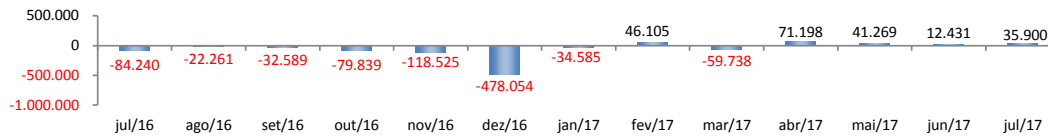


RADAR DO EMPREGO CELETISTA

agosto/2017

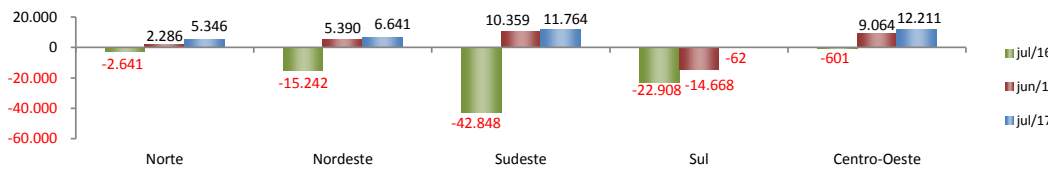
SALDO MENSAL DO EMPREGO CELETISTA - BRASIL - CAGED/MTE



Saldos Mensais (Brasil)

Brasil - jul/2017	35.900
Brasil - jun/2017	12.431
Brasil - jul/16	-84.240

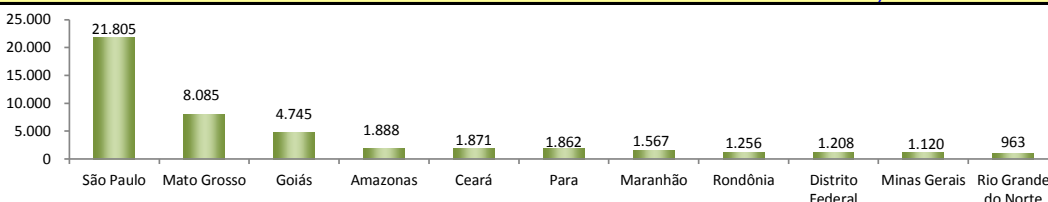
SALDO MENSAL DO EMPREGO CELETISTA - GRANDES REGIOES - CAGED/MTE



Saldos Mensais por Regiões

Norte - jul/2017	5.346
Nordeste - jul/2017	6.641
Sudeste - jul/2017	11.764
Sul - jul/2017	-62
Centro-Oeste - jul/2017	12.211

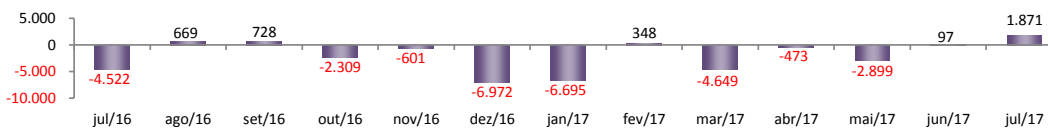
SALDO MENSAL DO EMPREGO CELETISTA - 10 MAIORES ESTADOS - CAGED/MTE



5 Principais Estados

São Paulo - jul/2017	21.805
Goiás - jul/2017	4.745
Amazonas - jul/2017	1.888
Ceará - jul/2017	1.871
Para - jul/2017	1.862

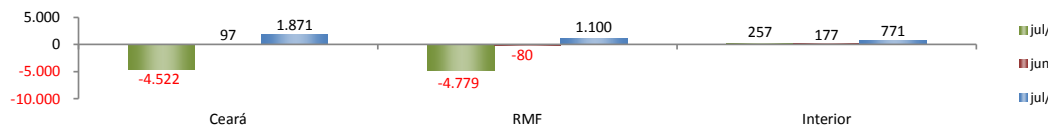
SALDO MENSAL DO EMPREGO CELETISTA - CEARA - CAGED/MTE



Saldos Mensais (Ceará)

Ceará - jul/2017	1.871
Ceará - jun/2017	97
Ceará - jul/16	-4.522

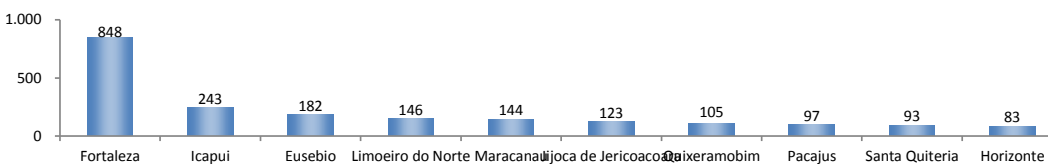
SALDO MENSAL DO EMPREGO CELETISTA - CEARA, RMF e INTERIOR - CAGED/MTE



Saldos Mensais (Ceará)

Ceará - jul/2017	1.871
RMF - jul/2017	1.100
Interior - jul/2017	771

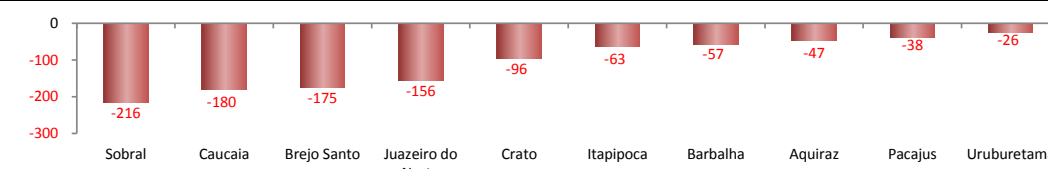
SALDO MENSAL DE EMPREGO CELETISTA POR MUNICIPIO - 10 MAIORES SALDOS POSITIVOS - CAGED/MTE



5 Maiores Saldos Positivos

Fortaleza - jul/2017	848
Icapui - jul/2017	243
Eusebio - jul/2017	182
Limoeiro do Norte - jul/2017	146
Maracanau - jul/2017	144

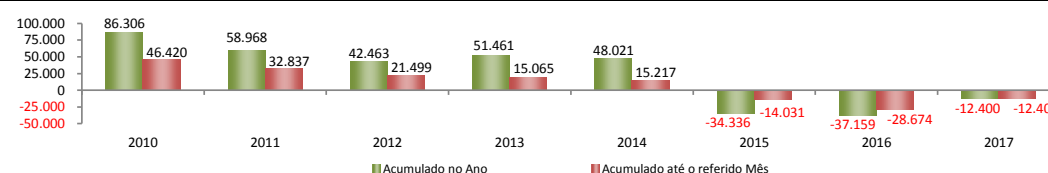
SALDO MENSAL DE EMPREGO CELETISTA POR MUNICIPIO - 10 MAIORES SALDOS NEGATIVOS - CAGED/MTE



5 Maiores Saldos Negativos

Sobral - jul/2017	-216
Caucaia - jul/2017	-180
Brejo Santo - jul/2017	-175
Juazeiro do Norte - jul/2017	-156
Crato - jul/2017	-96

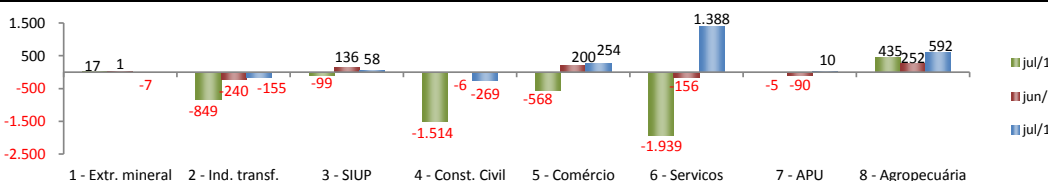
SALDO ACUMULADO NO ANO DO EMPREGO CELETISTA - CEARA - CAGED/MTE



Acumulado até o referido Mês

julho - 2013	18.734
julho - 2014	15.217
julho - 2015	-14.031
julho - 2016	-28.674
julho - 2017	-12.400

SALDO MENSAL DO EMPREGO CELETISTA POR ATIVIDADE- CEARA - CAGED/MTE



5 Principais Atividades

Serviços - jul/2017	1.388
Agropecuária - jul/2017	592
Comércio - jul/2017	254
SIUP - jul/2017	58
APU - jul/2017	10