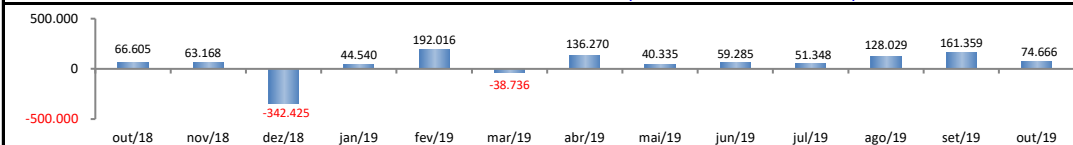


RADAR DO EMPREGO CELETISTA

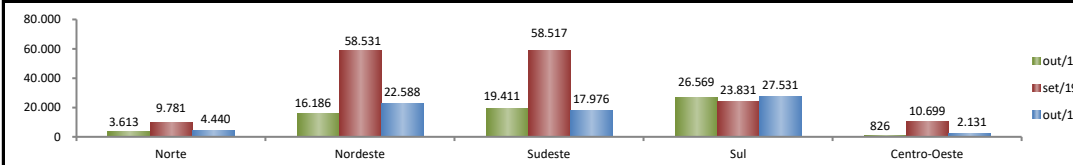
novembro/2019

SALDO MENSAL DO EMPREGO CELETISTA - BRASIL - CAGED/Secretaria de Trabalho/Ministério da Economia



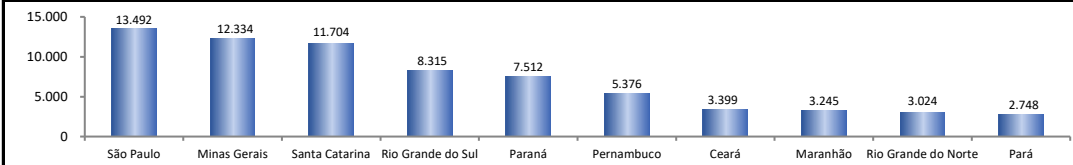
SalDOS Mensais (Brasil)	
Brasil - out/2019	74.666
Brasil - set/2019	161.359
Brasil - out/2018	66.605

SALDO MENSAL DO EMPREGO CELETISTA - GRANDES REGIÕES - CAGED/Secretaria de Trabalho/Ministério da Economia



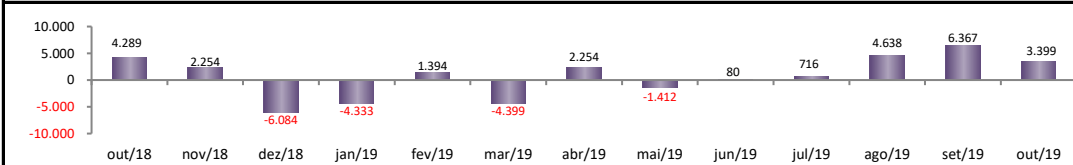
SalDOS Mensais por Regiões	
Norte - out/2019	4.440
Nordeste - out/2019	22.588
Sudeste - out/2019	17.976
Sul - out/2019	27.531
Centro-Oeste - out/2019	2.131

SALDO MENSAL DO EMPREGO CELETISTA - 10 MAIORES ESTADOS - CAGED/Secretaria de Trabalho/Ministério da Economia



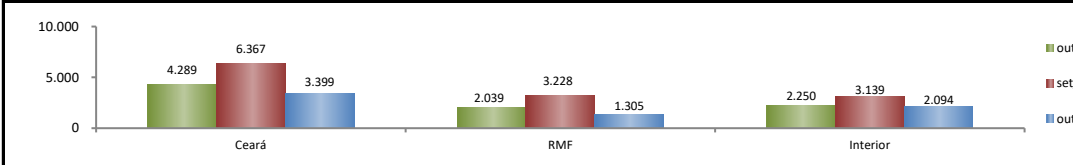
5 Principais Estados	
São Paulo - out/2019	13.492
Minas Gerais - out/2019	12.334
Santa Catarina - out/2019	11.704
Rio Grande do Sul - out/2019	8.315
Paraná - out/2019	7.512

SALDO MENSAL DO EMPREGO CELETISTA - CEARA - CAGED/Secretaria de Trabalho/Ministério da Economia



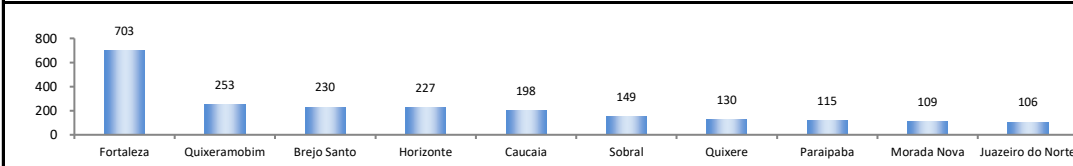
SalDOS Mensais (Ceará)	
Ceará - out/2019	3.399
Ceará - set/2019	6.367
Ceará - out/2018	4.289

SALDO MENSAL DO EMPREGO CELETISTA - CEARA, RMF e INTERIOR - CAGED/Secretaria de Trabalho/Ministério da Economia



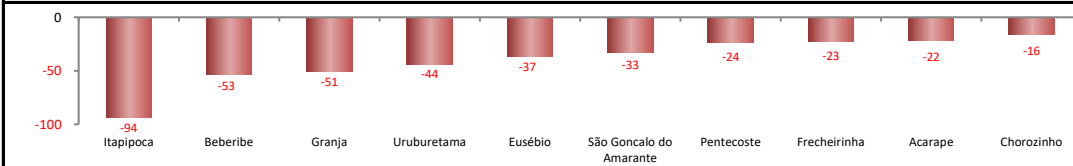
SalDOS Mensais (Ceará)	
Ceará - out/2019	3.399
RMF - out/2019	1.305
Interior - out/2019	2.094

SALDO MENSAL DE EMPREGO CELETISTA POR MUNICÍPIO - 10 MAIORES SALDOS POSITIVOS - CAGED/Secretaria de Trabalho/Ministério da Economia



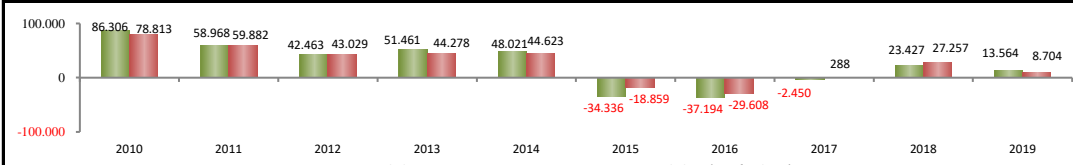
5 Maiores SalDOS Positivos	
Fortaleza - out/2019	703
Quixeramobim - out/2019	253
Brejo Santo - out/2019	230
Horizonte - out/2019	227
Caucaia - out/2019	198

SALDO MENSAL DE EMPREGO CELETISTA POR MUNICÍPIO - 10 MAIORES SALDOS NEGATIVOS - CAGED/Secretaria de Trabalho/Ministério da Economia



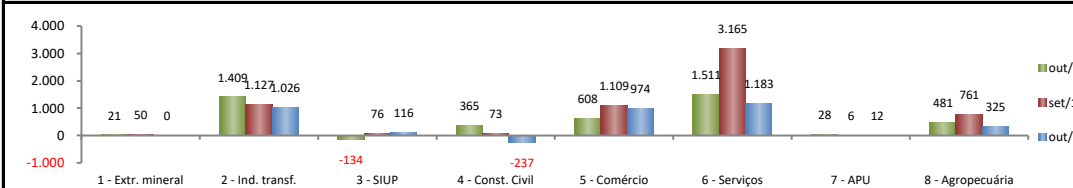
5 Maiores SalDOS Negativos	
Itapipoca - out/2019	-94
Beberibe - out/2019	-53
Granja - out/2019	-51
Uruburetama - out/2019	-44
Eusébio - out/2019	-37

SALDO ACUMULADO NO ANO DO EMPREGO CELETISTA - CEARA - CAGED/Secretaria de Trabalho/Ministério da Economia



Acumulado até o referido Mês	
outubro - 2015	-18.859
outubro - 2016	-29.608
outubro - 2017	288
outubro - 2018	27.257
outubro - 2019	8.704

SALDO MENSAL DO EMPREGO CELETISTA POR SETORES - CEARÁ - CAGED/Secretaria de Trabalho/Ministério da Economia



5 Principais Atividades	
Serviços - out/2019	1.183
Ind. transf. - out/2019	1.026
Comércio - out/2019	974
Agropecuária - out/2019	325
SIUP - out/2019	116