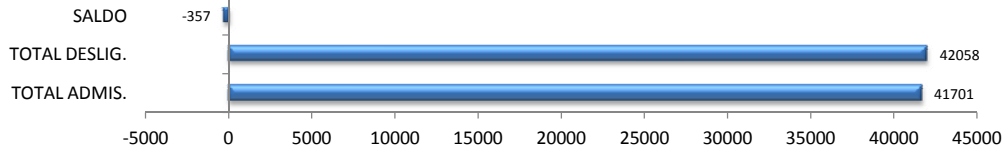


RADAR DO EMPREGO - CAGED

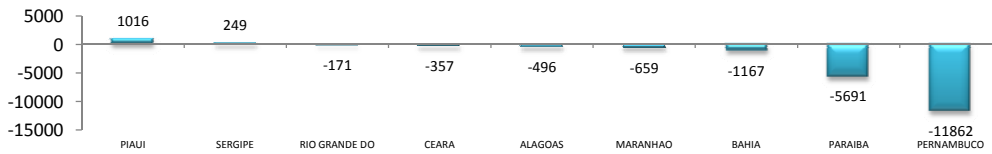
ABRIL / 2015

Saldo líquido do emprego formal gerado no Ceará - Março/2015



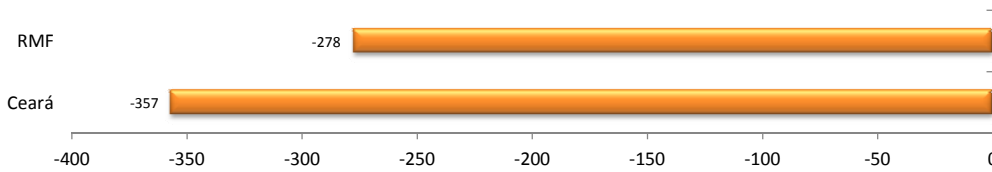
Em Março de 2015 o Estado do Ceará obteve um saldo líquido negativo na criação de empregos formais da ordem de 357. Desta forma, houve uma queda de -0,03 no estoque de postos de trabalho em comparação a Fevereiro.

Saldo líquido do emprego formal gerado no Nordeste - Março/2015



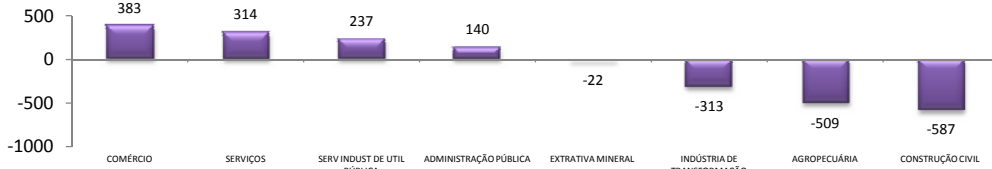
Em Março o Nordeste obteve um saldo de - 19.138. O estado da Paraíba (-5.691) e Pernambuco (-11.862) foram os que apresentaram os piores desempenhos.

Saldo líquido de emprego formal gerado no Ceará e RMF - Março/2015



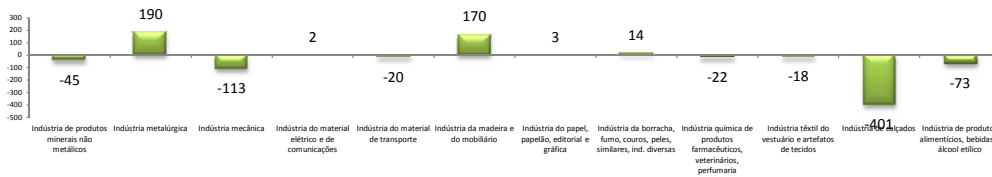
A Região Metropolitana de Fortaleza ,apresentou em Março , um saldo negativo de 278 postos de trabalhos formais. Repetindo o mesmo comportamento do mês de Fevereiro.

Saldo líquido de emprego formal gerado por setor - Ceará - Março/2015




No Estado do Ceará, o setor de Comércio apresentou o maior saldo na geração de empregos formais em Março, atingindo o valor de 383 novos postos de trabalho. E o setor de Construção Civil obteve o menor saldo (-587).

Saldo líquido de emprego formal gerado pelos subsetores da Ind de Transf. - Ceará - Março/2015



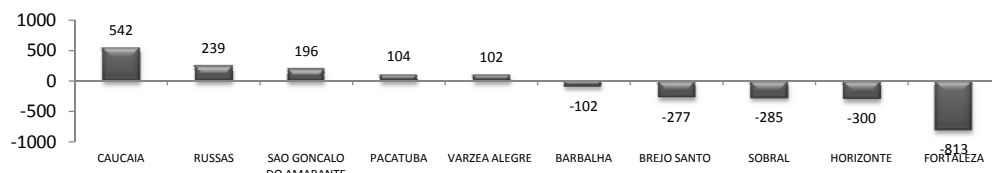
A Indústria de calçados foi a atividade que mais fechou postos de trabalho no mês de março, seguida da indústria mecânica (-113) e indústria de alimentos e bebidas (-73).

Saldo líquido de emprego formal gerado pelos subsetores de Serviço - Ceará - Março/2015



No mês de Março a atividade de Ensino obteve o maior saldo positivo do setor de Serviços na geração de empregos formais (690).

Os dez maiores saldos líquidos de emprego formal gerados nos municípios cearenses - Março/2015



No mês de Março, Caucaia foi a cidade que mais gerou emprego formal (542). Enquanto Fortaleza apresentou um saldo negativo de 813.