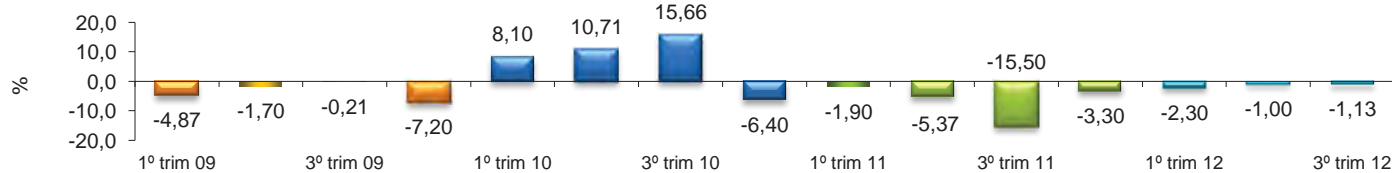


RADAR DA INDÚSTRIA

NOVEMBRO/2012

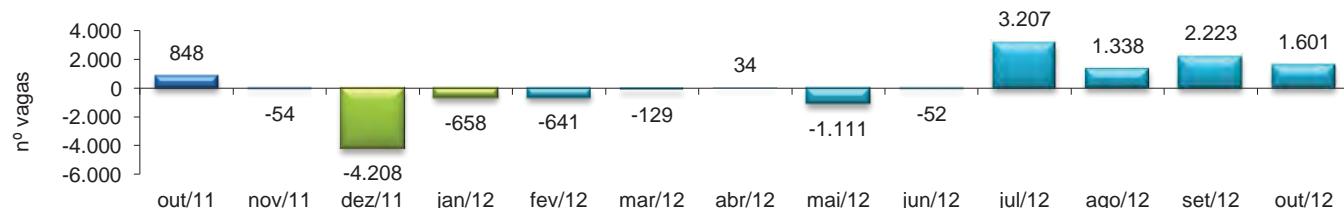
PIB INDUSTRIAL ¹ - IPECE



¹ Taxa de crescimento (%) do Valor Adicionado a preços básicos da Indústria de Transformação

3º Trim 2012 / 3º Trim 2011	-1,13%
Acumulado no Ano	-1,96%
Últimos 12 meses	-2,28%

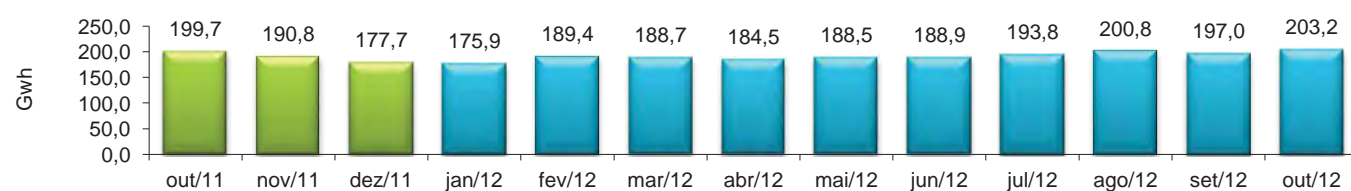
EMPREGOS LÍQUIDOS GERADOS NA INDÚSTRIA DE TRANSFORMAÇÃO - CAGED



² Variação relativa toma como referência o saldo do mês atual e o saldo do mesmo mês do ano anterior
³ Variação relativa toma como referência o saldo do mês atual e o estoque do início do mês
⁴ Variação relativa toma como referência o saldo acumulado no ano e o estoque do início do ano
⁵ Variação relativa toma como referência o saldo acumulado nos últimos doze meses e estoque no início do período

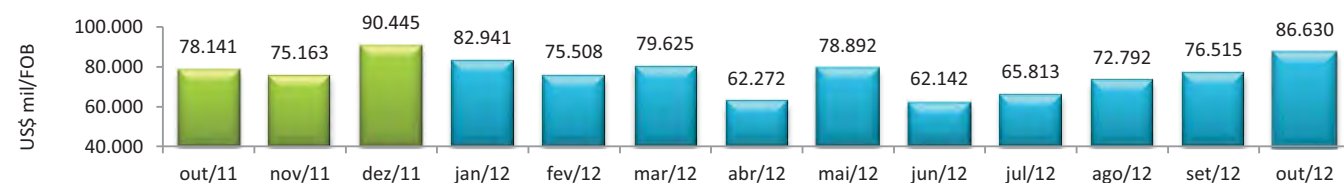
² out/2012 / out/2011	**
³ out/2012 / set/2012	0,62%
⁴ Acumulado no Ano	2,92%
⁵ Últimos 12 meses	1,33%

CONSUMO DE ENERGIA NA INDÚSTRIA - COELCE



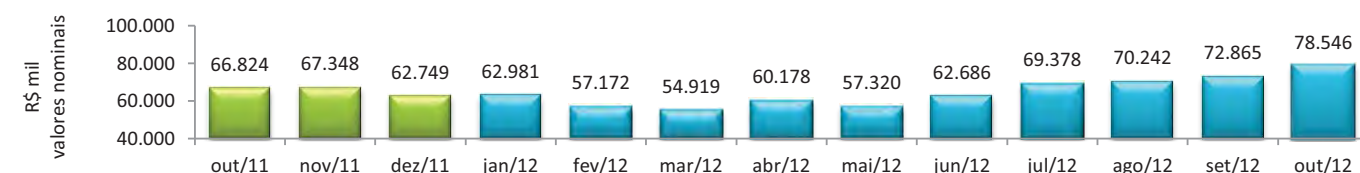
out/2012 / out/2011	1,73%
out/2012 / set/2012	3,17%
Acumulado no Ano	2,92%
Últimos 12 meses	2,71%

EXPORTAÇÕES DE BENS INDUSTRIALIZADOS - MDIC / SECEX




out/2012 / out/2011	10,86%
out/2012 / set/2012	13,22%
Acumulado no Ano	0,45%
Últimos 12 meses	0,24%

ICMS DA INDÚSTRIA - SEFAZ



out/2012 / out/2011	17,54%
out/2012 / set/2012	7,80%
Acumulado no Ano	9,88%
Últimos 12 meses	5,85%


NÚMERO DE HORAS PAGAS - IBGE



⁶ Índice mensal (base igual mês ano anterior = 100)
⁷ Índice de base fixa mensal sem ajuste sazonal (base janeiro de 2001 = 100)

⁶ set/2012 / set/2011	-1,73%
⁷ set/2012 / ago/2012	0,13%
Acumulado no Ano	-1,44%
Últimos 12 meses	-1,51%

PRODUÇÃO FÍSICA DA INDÚSTRIA - IBGE



⁸ Índice mensal (base igual mês ano anterior = 100)
⁹ Índice base fixa mensal com ajuste sazonal (base média 2002 = 100)

⁸ set/2012 / set/2011	-8,19%
⁹ set/2012 / ago/2012	-1,63%
Acumulado no Ano	-2,14%
Últimos 12 meses	-3,36%