

540200 544700 549200 553700 558200 562700 567200 571700

9591500  
9587000  
9582500  
9578000  
9573500  
9569000



**FORTALEZA  
EM MAPAS**

**Valores de renda média por habitante  
no município de Fortaleza, agregados  
por regional.**

OCEANO  
ATLÂNTICO

CAUCAIA

SER I

SERCEFOR

SER II

SER III






SER IV




SER V

SER VI

**Legenda:**

Renda Média (R\$)

-  370.03 - 638.94
-  638.94 - 907.86
-  907.86 - 1176.78
-  1176.78 - 1445.70
-  1445.70 - 1714.61

-  Fortaleza
-  Região Metropolitana
-  Ceará

MARACANAÚ

EUSÉBIO

AQU

ANGUÁPE

PACATUBA

ITAITINGA

2 0 2 4 6 8 km



**Prefeitura de  
Fortaleza**

Instituto de Planejamento  
de Fortaleza

Fonte: IBGE - CENSO 2010 Escala 1 : 90.000  
Ano: 2010  
SRC: SIRGAS 2000 / UTM Zona 24S