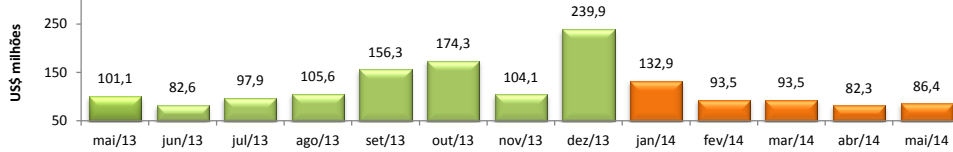


## RADAR DO COMÉRCIO EXTERIOR

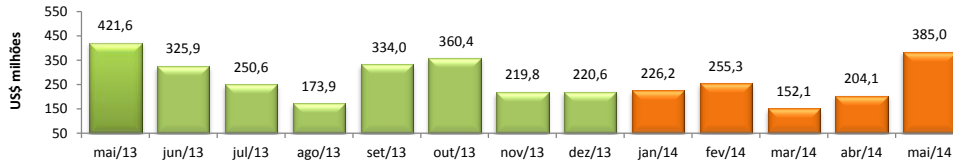
Junho/2014

### VALOR DAS EXPORTAÇÕES CEARENSES - SECEX/MDIC



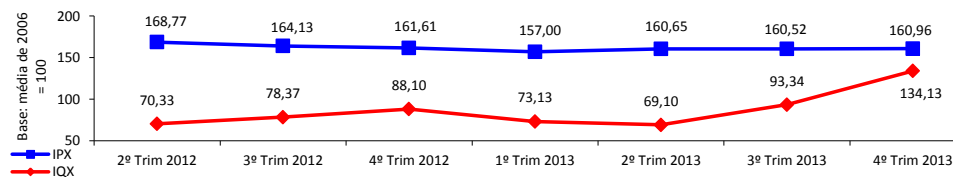
mai/2014 / mai/2013	-14,53%
mai/2014 / abr/2014	4,95%
Acumulado no Ano	6,29%
Últimos 12 meses	19,61%

### VALOR DAS IMPORTAÇÕES CEARENSES - SECEX/MDIC



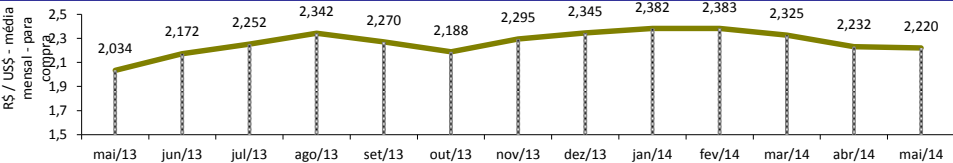
mai/2014 / mai/2013	-8,69%
mai/2014 / abr/2014	88,68%
Acumulado no Ano	-13,69%
Últimos 12 meses	-7,53%

### ÍNDICE DE PREÇO E DE QUANTUM DAS EXPORTAÇÕES CEARENSES - FUNCEX/MDIC



4º Trim 2013 / 4º Trim 2012	-0,40%
4º Trim 2013 / 3º Trim 2013	0,27%
4º Trim 2013 / 4º Trim 2012	52,25%
4º Trim 2013 / 3º Trim 2013	43,70%

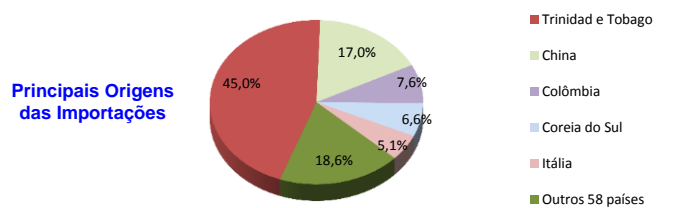
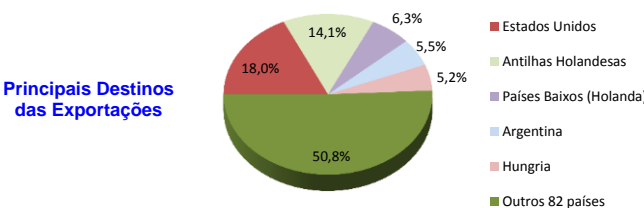
### TAXA DE CÂMBIO COMERCIAL - IPEADATA



mai/2014 / mai/2013	9,14%
mai/2014 / abr/2014	-0,51%
Varição em relação a Dez 2013	-5,31%
Varição em relação a Jan 2014	-6,77%

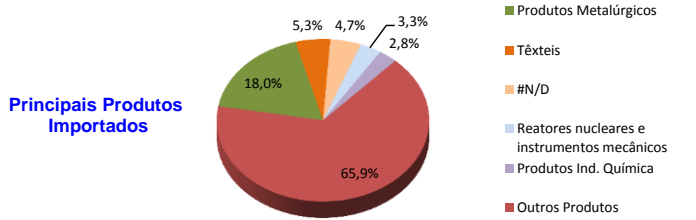
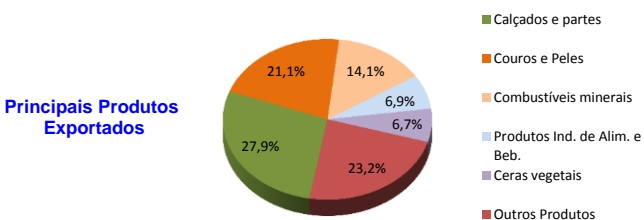
### PRINCIPAIS DESTINOS DAS EXPORTAÇÕES E ORIGENS DAS IMPORTAÇÕES - SECEX/MDIC

mai/2014



### PRINCIPAIS PRODUTOS EXPORTADOS E IMPORTADOS - SECEX/MDIC

mai/2014



### PRINCIPAIS MUNICÍPIOS EXPORTADORES E IMPORTADORES - SECEX/MDIC

mai/2014

