



Prefeitura de Fortaleza
Secretaria Municipal
das Finanças



PRESTAÇÃO
DE CONTAS
DE GOVERNO
2019



PREFEITURA MUNICIPAL DE FORTALEZA

PREFEITO ROBERTO CLÁUDIO RODRIGUES BEZERRA

Secretaria Municipal das Finanças - SEFIN

Jurandir Gurgel Gondim Filho
Secretário Municipal das Finanças

Coordenadoria do Tesouro Municipal - COTEM

Flávia Roberta Bruno Teixeira
Coordenadora do Tesouro Municipal

Célula de Contabilidade

Valberto Alves Abreu
Gerente da Célula de Contabilidade

Equipe Técnica

Antônia Luana Ferreira Alves
Azarias Gurgel Viana Júnior
Berlane Pereira de Oliveira Silva
Delano Régis Duarte Gadelha
Edmara Alves Pereira de Oliveira
Edmundo Linhares da Silva
Francisco Roniere Costa Guimarães
Greiciane Sousa Costa Barbosa
José Maciel Cavalcante Neto
Kátia Paula dos Santos
Priscila Lima de Barros
Rebeca de Paula Santos Mesquita
Taynara Beatriz Barbosa Chaves
Valberto Alves Abreu



Colaboradores

Misaele Teixeira de Holanda e equipe da Célula de Controle Financeiro e Conciliação
João Edmilson Júnior e equipe da Célula de Controle da Dívida Pública
José Ítalo Bandeira Gomes e equipe da Célula de Planejamento
Sandra Maria de Sousa Melo, Pedro Jaime França Façanha e demais membros da
Coordenadoria de Tecnologia da Informação do projeto NBCASP
Felipe Pontes Eugênio e demais colaboradores da Assessoria de Comunicação
Philipe Theophilo Nottingham e equipe da Coordenadoria de Planejamento da
Secretaria de Planejamento, Orçamento e Gestão

Apoio

Kátia Paula dos Santos

Capa e Editoração

Francisco Roniere Costa Guimarães
Valberto Alves Abreu
Vitor Reis Dahne





Sumário

Introdução	8
Principais dispositivos legais	9
Principais Diretrizes Contábeis	10
1. Do Orçamento da Prefeitura Municipal de Fortaleza - Exercício 2019	11
1.1 Receita Total Orçada	11
1.2 Despesa Total Fixada	14
2. Da Execução Orçamentária da Prefeitura Municipal de Fortaleza - Exercício 2019	20
2.1 Cenário Macroeconômico	20
2.1.1 Cenário Nacional	20
2.1.2 Cenário Local	21
2.2 Execução Orçamentária	22
3. Análise das Demonstrações Contábeis	29
3.1 Balanço Orçamentário	29
3.2 Balanço Financeiro	32
3.3 Demonstração das Variações Patrimoniais	34
3.4 Balanço Patrimonial	35
3.5 Demonstração do Fluxo de Caixa	37
4. Gestão Fiscal	38
4.1 Evolução da Receita Corrente Líquida - RCL	39
4.2 Despesa com Pessoal	40
4.3 Aplicação de Recursos em Manutenção e Desenvolvimento do Ensino	41
4.4 Aplicação de Recursos em Saúde	43
4.5 Dívida Consolidada Líquida	45
4.6 Resultado Primário	46
4.7 Resultado Nominal	46
5.5. DESEMPENHO E RESULTADOS DA PREFEITURA MUNICIPAL DE FORTALEZA EM 2019	48
5.1 EIXO I - EQUIDADE TERRITORIAL E SOCIAL	48
5.1.1 ÁREA TEMÁTICA: SEGURANÇA CIDADÃ E DO PATRIMÔNIO PÚBLICO	48
5.1.2 ÁREA TEMÁTICA: HABITABILIDADE E DIREITO À CIDADE	53
5.2 EIXO II - MOBILIDADE E ACESSIBILIDADE	55
5.2.1 ÁREA TEMÁTICA: MOBILIDADE E ACESSIBILIDADE URBANAS	56
5.3 EIXO III - VIDA COMUNITÁRIA, ACOLHIMENTO E BEM-ESTAR	59
5.3.1 ÁREA TEMÁTICA: SAÚDE E BEM-ESTAR	60
5.3.2 ÁREA TEMÁTICA: JUVENTUDE	68
5.3.3 ÁREA TEMÁTICA: DIREITOS HUMANOS E ASSISTÊNCIA SOCIAL	70
5.4 EIXO IV - DESENVOLVIMENTO DA CULTURA E DO CONHECIMENTO	80
5.4.1 ÁREA TEMÁTICA: EDUCAÇÃO, CONHECIMENTO E INOVAÇÃO	80
5.5 EIXO V - QUALIDADE DO MEIO AMBIENTE E DOS RECURSOS NATURAIS	88
5.5.1 ÁREA TEMÁTICA: URBANISMO, MEIO AMBIENTE E SEGURANÇA HÍDRICA	88
5.6 EIXO VI - DESENVOLVIMENTO ECONÔMICO E INCLUSÃO PRODUTIVA	97
5.6.1 ÁREA TEMÁTICA: DESENVOLVIMENTO ECONÔMICO	98
5.7 EIXO VII - GOVERNANÇA MUNICIPAL	102
5.7.1 ÁREA TEMÁTICA: PLANEJAMENTO E GESTÃO INTEGRADOS	103



Sumário

6. DEMONSTRAÇÕES CONTÁBEIS CONSOLIDADAS E NOTAS EXPLICATIVAS	137
6.1 DEMONSTRATIVO DA RECEITA E DESPESA SEGUNDO AS CATERGORIAS ECONOMICAS - ANEXO 01 DA LEI 4.320/64	137
6.2 RECEITA SEGUNDO AS CATEGORIAS ECONÔMICAS - ANEXO 2 DA LEI 4.320/64	138
6.3 DEMONSTRATIVO DA RECEITA ORÇADA COM A ARRECADADA - ANEXO 10 DA LEI 4.320/64	147
6.4 CRÉDITOS ORÇAMENTÁRIOS E SUPLEMENTARES, ESPECIAIS E EXTRAORDINÁRIOS E DESPESA EMPENHADA	155
6.5 BALANÇO ORÇAMENTÁRIO	156
6.6 BALANÇO FINANCEIRO	160
6.7 BALANÇO PATRIMONIAL	163
6.8 DEMONSTRATIVO DAS VARIAÇÕES PATRIMONIAIS	174
6.9 DEMONSTRATIVO DA DÍVIDA FUNDADA INTERNA E EXTERNA	177
6.10 DEMONSTRATIVO DA DÍVIDA FLUTUANTE ANEXO 17 da Lei 4.320/64	180
6.11 DEMONSTRAÇÃO DE FLUXO DE CAIXA	181
ANEXO A - TABELA DE DEPRECIACÃO DO MUNICÍPIO DE FORTALEZA	183
GLOSSÁRIO	184
SIGLAS DE UNIDADES ORÇAMENTÁRIAS VINCULADAS AO MUNICÍPIO DE FORTALEZA	187
RELAÇÃO DE FONTES DE RECURSOS - 2019	189
BALANÇO FISCAL	190
01 101 - CAMARA MUNICIPAL DE FORTALEZA	191
11 101 - GABINETE DO PREFEITO	202
12 101 - GABINETE DO VICE-PREFEITO	241
13 101 - PROCURADORIA GERAL DO MUNICIPIO	248
14 101 - CONTROLADORIA E OUVIDORIA GERAL DO MUNICIPIO	264
15 101 - SECRETARIA MUNICIPAL DE GOVERNO	272
17 101 - SECRETARIA MUNICIPAL DA SEGURANCA CIDADADA	287
18 101 - SECRETARIA MUNICIPAL DO PLANEJAMENTO, ORCAMENTO E GESTAO	305
19 101 - SECRETARIA MUNICIPAL DA CONSERVACAO E SERVICOS PUBLICOS	340
23 101 - SECRETARIA MUNICIPAL DAS FINANÇAS	384
24 101 - SECRETARIA MUNICIPAL DE EDUCACAO	399
25 201 - INSTITUTO DR. JOSÉ FROTA	431
26 101 - SECRETARIA MUNICIPAL DO DESENVOLVIMENTO ECONOMICO	438
27 101 - SECRETARIA MUNICIPAL DA INFRAESTRUTURA	452
28 101 - SECRETARIA MUNICIPAL DO URBANISMO E MEIO AMBIENTE	469
29 101 - SECRETARIA MUNICIPAL DO ESPORTE E LAZER	480
30 101 - SECRETARIA MUNICIPAL DO TURISMO DE FORTALEZA	487
31 101 - SECRETARIA MUNICIPAL DOS DIREITOS HUMANOS E DESENVOLVIMENTO SOCIAL	495
32 101 - SECRETARIA MUNICIPAL DA CULTURA DE FORTALEZA	512
34 101 - SECRETARIA MUNICIPAL DO DESENVOLVIMENTO HABITACIONAL DE FORTALEZA	523
39 101 - SECRETARIA REGIONAL DO CENTRO	534
40 101 - SECRETARIA REGIONAL I	541
41 101 - SECRETARIA REGIONAL II	548
42 101 - SECRETARIA REGIONAL III	555
43 101 - SECRETARIA REGIONAL IV	562
44 101 - SECRETARIA REGIONAL V	569



Sumário

45 101 - SECRETARIA REGIONAL VI	576
80 101 - RECURSOS SOB A SUPERVISAO DA SECRETARIA DE FINANÇAS	583
90 101 RESERVA DE CONTIGÊNCIA	592
CONSOLIDADO FISCAL	595
PROGRAMA DE TRABALHO DE GOVERNO	596
BALANÇO DA SEGURIDADE SOCIAL	678
11 101 - GABINETE DO PREFEITO	679
18 101 - SECRETARIA MUNICIPAL DO PLANEJAMENTO, ORÇAMENTO E GESTAO	682
19 101 - SECRETARIA MUNICIPAL DA CONSERVAÇÃO E SERVIÇOS PÚBLICOS	697
25 101 - SECRETARIA MUNICIPAL DE SAUDE	701
31 101 - SECRETARIA MUNICIPAL DOS DIREITOS HUMANOS E DESENVOLVIMENTO SOCIAL	749
CONSOLIDADO DA SEGURIDADE	765
PROGRAMA DE TRABALHO DE GOVERNO	766
CONSOLIDADO GERAL	790
BALANÇO DOS ÓRGÃOS DAS ADMINISTRAÇÕES DIRETAS	1280
11 101 - GABINETE DO PREFEITO	1281
34 101 - SECRETARIA MUNICIPAL DO DESENVOLVIMENTO HABITACIONAL DE FORTALEZA	1695
39 101 - SECRETARIA REGIONAL DO CENTRO	1714
40 101 - SECRETARIA REGIONAL I	1734
41 101 - SECRETARIA REGIONAL II	1754
42 101 - SECRETARIA REGIONAL III	1774
43 101 - SECRETARIA REGIONAL IV	1794
44 101 - SECRETARIA REGIONAL V	1814
45 101 - SECRETARIA REGIONAL VI	1834
80 101 - RECURSOS SOB A SUPERVISAO DA SECRETARIA DE FINANÇAS	1854
80 102 - RECURSOS SOB A SUPERVISAO DA SECRETARIA MUNICIPAL DE PLANEJAMENTO, ORÇAMENTO E GESTÃO	1873
BALANÇO DOS ÓRGÃOS DAS ADMINISTRAÇÕES INDIRETAS E FUNDOS MUNICIPAIS	1891
01 101 - CAMARA MUNICIPAL DE FORTALEZA	1892
01 901 - FUNDO ESPECIAL DA CAMARA MUNICIPAL DE FORTALEZA	1911
11 202 - INSTITUTO DE PLANEJAMENTO DE FORTALEZA	1926
11 204 - AGENCIA DE FISCALIZACAO DE FORTALEZA	1945
11 205 - FUNDACAO DE CIENCIA, TECNOLOGIA E INOVACAO DE FORTALEZA	1965
11 901 - FUNDO MUNICIPAL DE JUVENTUDE DE FORTALEZA	1985
11 902 - FUNDO MUNICIPAL DE POLÍTICAS SOBRE DROGAS	2005
13 201 - AUTARQUIA DE REGULACAO, FISCALIZACAO E CONTROLE DOS SERVICOS PUBLICOS DE SANEAMENTO AMBIENTAL	2021
13 901 - FUNDO DE APERFEICOAMENTO DA PROCURADORIA GERAL DO MUNICIPIO	2040
18 201 - INSTITUTO MUNICIPAL DE DESENVOLVIMENTO DE RECURSOS HUMANOS	2057
18 202 - INSTITUTO DE PREVIDENCIA DO MUNICIPIO - PREVFOR	2081
18 203 - INSTITUTO DE PREVIDENCIA DO MUNICIPIO - ASSISTENCIA A SAUDE DOS SERVIDORES DO MUNICÍPIO	2101
19 201 - AUTARQUIA MUNICIPAL DE TRANSITO E CIDADANIA	2122
19 203 - INSTITUTO DE PESOS E MEDIDAS	2145
19 206 - AUTARQUIA DE URBANISMO E PAISAGISMO DE FORTALEZA	2164
19 901 - FUNDO MUNICIPAL DE LIMPEZA URBANA	2187



Sumário

23 901 - FUNDO DE INVESTIMENTO E DESENVOLVIMENTO DE ATIVIDADES DA ADMINISTRAÇÃO FAZENDARIA	2207
24 901 - FUNDO MUNICIPAL DE EDUCACAO	2227
24 902 - FUNDO MUNICIPAL DE EDUCACÃO - INFRAESTRUTURA	2263
25 201 - INSTITUTO DR. JOSE FROTA	2282
25 901 - FUNDO MUNICIPAL DE SAUDE	2302
25 902 - FUNDO MUNICIPAL DE SAUDE - INFRAESTRUTURA	2335
25 908 - HOSPITAL DISTRITAL GONZAGA MOTA/BARRA DO CEARA	2354
25 909 - CENTRO DE ESPECIALIZACOES MEDICAS JOSE DE ALENCAR	2371
25 910 - HOSPITAL DISTRITAL EVANDRO AYRES DE MOURA	2388
25 911 - HOSPITAL DISTRITAL MARIA JOSE BARROSO DE OLIVEIRA	2405
25 912 - HOSPITAL LUCIA DE FATIMA/CROA	2422
25 913 - HOSPITAL DISTRITAL GONZAGA MOTA/JOSE WALTER	2439
25 914 - HOSPITAL DISTRITAL NOSSA SENHORA DA CONCEICAO	2456
25 915 - HOSPITAL DISTRITAL GONZAGA MOTA/MESSEJANA	2474
25 916 - HOSPITAL DISTRITAL EDMILSON BARROS DE OLIVEIRA	2491
25 918 - HOSPITAL E MATERNIDADE DRA ZILDA ARNS NEUMANN	2508
26 901 - FUNDO MUNICIPAL DE DESENVOLVIMENTO ECONOMICO	2526
26 902 - FUNDO MUNICIPAL DO JOVEM EMPREENDEDOR	2546
28 901 - FUNDO DE DEFESA DO MEIO AMBIENTE	2563
28 902 - FUNDO MUNICIPAL DE DESENVOLVIMENTO URBANO	2583
31 201 - FUNDACAO DA CRIANCA E DA FAMILIA CIDADADA	2602
31 901 - FUNDO MUNICIPAL DE ASSISTENCIA SOCIAL	2624
31 902 - FUNDO MUNICIPAL DE DEFESA DOS DIREITOS DA CRIANCA E DO ADOLESCENTE	2647
31 903 - FUNDO MUNICIPAL DOS DIREITOS HUMANOS DA PESSOA IDOSA	2666
31 904 - FUNDO MUNICIPAL PARA PROTEÇÃO DOS DIREITOS DA PESSOA COM DEFICIENCIA	2683
31 905 - FUNDO MUNICIPAL DE DEFESA DOS DIREITOS DIFUSOS	2699
32 901 - FUNDO MUNICIPAL DE CULTURA	2717
34 901 - FUNDO MUNICIPAL DE HABITACAO DE INTERESSE SOCIAL	2733
ANEXO B - PARECER ATUARIAL	2753



INTRODUÇÃO

O presente Relatório Contábil de Propósito Geral apresenta os resultados alcançados pelo Município de Fortaleza no exercício de 2019, constituindo-se parte integrante da Prestação de Contas de Governo do Excelentíssimo Senhor Prefeito, a ser enviado ao Tribunal de Contas do Estado do Ceará, em cumprimento ao disposto no inciso XVIII do art. 83 da Lei Orgânica do Município de Fortaleza.

Referido Relatório traz também o desempenho dos resultados da gestão da Prefeitura Municipal de Fortaleza através da consolidação das principais ações programáticas desenvolvidas com os resultados obtidos em 2019 em comparação a exercícios anteriores por eixos e áreas temáticas.

Este Balanço foi elaborado em conformidade com as normas de Direito Financeiro estabelecidas pela Lei nº 4.320/64, as diretrizes fixadas pela Lei Complementar nº 101/2000, intitulada como Lei de Responsabilidade Fiscal - LRF, as Normas Brasileiras de Contabilidade Aplicadas ao Setor Público - NBCASP e as disposições gerais contidas no Decreto Municipal nº 14.516, de 23 de outubro de 2019, publicado no Diário Oficial do Município - DOM também no dia 23 de outubro de 2019, que dispõe sobre os procedimentos a serem adotados pelos órgãos e entidades da administração pública municipal, para o encerramento do exercício financeiro de 2019.

Os dados para elaboração do Balanço Geral do Município de Fortaleza foram obtidos da escrituração efetuada pelos Órgãos da Administração Direta, Fundos e Entidades da Administração Indireta no Sistema de Gestão de Recursos e Planejamento de Fortaleza - GRPFOR-FC.

As demonstrações contábeis são constituídas do Balanço Orçamentário, Financeiro e Patrimonial, da Demonstração das Variações Patrimoniais, da Demonstração dos Fluxos de Caixa, das Notas Explicativas, e ainda os Demonstrativos Fiscais e Anexos da Lei nº 4.320/64.

Os demonstrativos retratam a execução do Orçamento Fiscal e da Seguridade Social, abrangendo os Órgãos da Administração Direta dos Poderes Executivo e Legislativo e da Administração Indireta, incluindo Autarquias, Fundos e Fundações, refletindo a unificação orçamentária disposta na Lei Orçamentária Anual de 2019.

Por fim, este relatório tem como objetivo oferecer subsídios essenciais à análise e verificação do perfil financeiro e patrimonial desta gestão da Prefeitura, de suas fontes e destinação de recursos, bem como de seus resultados.

PRINCIPAIS DISPOSITIVOS LEGAIS

A execução orçamentária do exercício de 2019 e os demais eventos contábeis foram realizados em consonância com as Normas e Princípios de Contabilidade Pública, bem como os demais dispositivos legais a seguir relacionados e suas alterações:

- Lei Federal nº 4.320/64, que estatui normas gerais de Direito Financeiro, aplicáveis a todas as esferas da Administração Pública;
- Lei Orgânica do Município de Fortaleza;
- Lei Complementar nº 101/00, que estabelece normas de finanças públicas voltadas para a responsabilidade na gestão fiscal;
- Lei Municipal nº 10.645, de 23 de novembro de 2017, que dispõe sobre o Plano Plurianual para o quadriênio 2018-2021;
- Lei Municipal nº 10.759, de 27 de junho de 2018, que dispõe sobre as diretrizes orçamentárias para elaboração do orçamento de 2019;
- Lei Municipal nº 10.841, de 26 de dezembro de 2018, que estima a receita e fixa a despesa para o exercício de 2019;
- Decreto Municipal nº 14.357, de 22 de janeiro de 2019, que dispõe sobre a programação orçamentária e financeira, estabelece o cronograma mensal de desembolso para o exercício de 2019;
- Decreto Municipal nº 14.516, de 23 de outubro de 2019, que dispõe sobre os procedimentos a serem adotados pelos órgãos, entidades e fundos da administração pública municipal, para o encerramento do exercício financeiro de 2019;
- Portaria Ministerial nº 163/01 e suas alterações, que dispõe sobre normas gerais de consolidação das Contas Públicas no âmbito da União, Estados, Distrito Federal e Municípios e dá outras providências;
- Portaria Conjunta STN/SOF nº 06, de 18 de dezembro de 2018, que aprova a Parte I - Procedimentos Contábeis Orçamentários da 8.ª edição do Manual de Contabilidade Aplicado ao Setor Público (MCASP);
- Portaria Conjunta STN/SOF nº 07, de 18 de dezembro de 2018, que aprova a Parte III - Procedimentos Contábeis Específicos: Capítulo 4 - Regime Próprio de Previdência Social - RPPS da 8ª edição do Manual de Contabilidade Aplicada ao Setor Público (MCASP);
- Portaria STN nº 877, de 18 de dezembro de 2018, que aprova a Parte Geral e as Parte II - Procedimentos Contábeis Patrimoniais, III - Procedimentos Contábeis Específicos, IV - Plano de Contas Aplicado ao Setor Público, V - Demonstrações Contábeis Aplicadas ao Setor Público da 8.ª edição do Manual de Contabilidade Aplicado ao Setor Público (MCASP);
- Portaria STN nº 548, de 24 de setembro de 2015, que dispõe sobre prazos-limite de adoção dos procedimentos contábeis patrimoniais aplicáveis aos entes da Federação, com vistas à consolidação das contas públicas da União, dos estados, do Distrito Federal e dos municípios, sob a mesma base conceitual;
- Portaria STN nº 389, de 14 de junho de 2018, que aprova a 9.ª edição do Manual de Demonstrativos Fiscais (MDF);
- Portaria STN nº 634/2013, de 19 de novembro de 2013, que dispõe sobre regras gerais acerca das diretrizes, normas e procedimentos contábeis aplicáveis aos entes da Federação, com vistas à consolidação das contas públicas da União, dos Estados e dos Municípios, sob a mesma base conceitual;
- Instrução Normativa TCM nº 02/2015, que altera a Instrução Normativa nº 02/2013 que dispõe sobre as Prestações de Contas de Governo - PCG e dá outras providências;
- Instrução Normativa TCM nº 02/2013, que dispõe sobre as Prestações de Contas de Governo - PCG e dá outras providências;
- Instrução Normativa nº 01/2014, que dispõe sobre a adoção obrigatória do Plano de Contas, das Demonstrações Contábeis Aplicadas ao Setor Público e dos Procedimentos Contábeis Patrimoniais e Específicos a que se referem a Portaria STN nº 437/2012 e nº 753/2012, e dá outras providências;
- Decreto Municipal nº 13.257, de 25 de novembro de 2013, que aprova o regulamento para depreciação, amortização, exaustão, reavaliação e redução ao valor recuperável do Patrimônio Público do Município de Fortaleza;
- Decreto Municipal nº 13.936, de 21 de dezembro de 2016, que regulamenta a gestão patrimonial dos bens de consumo em almoxarifado e dos bens de uso permanente no âmbito do Poder Executivo Municipal e dá outras providências.



PRINCIPAIS DIRETRIZES CONTÁBEIS

No que se refere aos critérios contábeis, destacamos a seguir aqueles que nortearam a execução orçamentária, financeira e patrimonial da Prefeitura de Fortaleza:

- Para fins de apuração dos resultados contábeis, o exercício financeiro coincide com o ano civil, e o regime contábil sob o enfoque orçamentário adotado é o misto, com as receitas contabilizadas pela arrecadação e a despesa pelo empenho, já sob o enfoque patrimonial a Prefeitura Municipal de Fortaleza iniciou o reconhecimento por competência para Receitas e Despesas, no entanto conforme determina a Portaria STN nº 548/2015 essa implantação será gradual, conforme prazos-limite definidos no Plano de Implantação de Procedimentos Contábeis Patrimoniais;
- Para a identificação dos valores que resultam em despesa de um órgão e receita de outro, utilizam-se códigos específicos para as receitas, denominadas intraorçamentárias, e modalidade de aplicação 91 para despesas intraorçamentárias, como ocorre com as operações da previdência municipal.
- A dívida fundada foi atualizada monetariamente na seguinte conformidade:
 - Dívida contratada interna, com base na variação cambial do dólar americano para o contrato de refinanciamento da dívida externa de médio e longo prazo - DMLP e demais contratos nos índices econômicos e financeiros: UPR, TR, URTJLP (BNDES), TJLP e SELIC.
 - Dívida contratada externa, pela variação cambial do dólar americano e taxa LIBOR.
- As despesas empenhadas e não pagas até 31 de dezembro de 2019 foram inscritas em restos a pagar, distinguindo-se os processados dos não processados.
- Os ativos patrimoniais móveis foram incorporados ao patrimônio pelo custo de aquisição.
- Os bens de almoxarifado foram avaliados pelo preço médio ponderado do estoque.
- O superávit financeiro apurado em Balanço Patrimonial do exercício anterior foi utilizado para concessão de créditos suplementares no exercício em referência, nos termos do inciso I, § 1.º, do art. 43 da Lei Federal nº 4.320/64.

1. DO ORÇAMENTO DA PREFEITURA MUNICIPAL DE FORTALEZA - EXERCÍCIO 2019

A Lei Orçamentária da Prefeitura de Fortaleza, para o exercício de 2019, instituída pela Lei Municipal nº 10.841, de 26 de dezembro de 2018 e Suplemento ao Diário Oficial do Município nº 16.411, de 26 de dezembro de 2018, estimou a receita e fixou a despesa em R\$ 8.074.393.545,00 (oito bilhões, setenta e quatro milhões, trezentos e noventa e três mil e quinhentos e quarenta e cinco reais), o que representa um aumento de 6,81% em relação ao orçamento do exercício de 2018, no valor de R\$ 7.559.346.503,00 (sete bilhões, quinhentos e cinquenta e nove milhões, trezentos e quarenta e seis mil, quinhentos e três reais).

A Lei Orçamentária compreende o Orçamento Fiscal referente aos Poderes Legislativo e Executivo, seus fundos, órgãos e entidades da administração direta e indireta, inclusive fundações mantidas pelo Poder Público, o Orçamento da Seguridade Social, que abrange todas as entidades e órgãos a ela vinculados e o Orçamento de Investimentos das empresas em que o município, direta ou indiretamente, detenha a maioria do Capital Social com direito a voto. Segue a distribuição da Lei Orçamentária de 2019:

Tabela 1 - Lei Orçamentária 2019

TIPO ORÇAMENTO	VALOR
ORÇAMENTO FISCAL	4.602.255.046,00
ORÇAMENTO DA SEGURIDADE SOCIAL	3.460.747.499,00
ORÇAMENTO DE INVESTIMENTO	11.391.000,00
TOTAL DO ORÇAMENTO	8.074.393.545,00

Fonte: LOA 2019

O Orçamento de Investimento indica o valor previsto para as empresas estatais. A Prefeitura Municipal de Fortaleza detém a maioria do capital social com direito a voto de duas empresas: Empresa de Transporte Urbano de Fortaleza S.A. (ETUFOR) e Companhia de Transportes Coletivos S.A (CTC). A contabilidade dessas empresas é regulamentada pela Legislação Societária, portanto o valor de R\$ 11.391.000,00 (onze milhões, trezentos e noventa e um mil reais) não passa pela execução orçamentária da despesa (empenho, liquidação e pagamento), sendo considerado o valor autorizado para o exercício de 2019 o somatório dos orçamentos fiscal e da seguridade social, ou seja, o valor de R\$ 8.063.002.545,00 (oito bilhões, sessenta e três milhões, dois mil, quinhentos e quarenta e cinco reais).

1.1 Receita Total Orçada

A Receita Total foi prevista segundo suas categorias econômicas, sendo R\$ 7.512.308.080,00 (sete bilhões, quinhentos e doze milhões, trezentos e oito mil e oitenta reais) de Receita Corrente e R\$ 450.329.504,00 (quatrocentos e cinquenta milhões, trezentos e vinte e nove mil, quinhentos e quatro reais) de Receita de Capital. A Lei Orçamentária Anual previu ainda o valor de R\$ 11.391.000,00 (onze milhões, trezentos e noventa e um mil reais) de Orçamento de Investimento das empresas e R\$ 100.364.961,00 (cem milhões, trezentos e sessenta e quatro mil, novecentos e sessenta e um mil reais) da reserva constituída de recursos de RPPS arrecadados em exercícios anteriores pelo Instituto de Previdência do Município de Fortaleza.

Observa-se que cerca de 94,28% da Receita Prevista, considerando também a receita intraorçamentária e recursos do RPPS arrecadados em exercícios anteriores, enquadram-se como receita corrente, essa concentração configura-se favorável, pois em geral a Receita Corrente apresenta efeito positivo sobre o Patrimônio Líquido do Município, enquanto que as receitas de Capital, 5,58%, são onerosas para o ente e não afetam o Patrimônio Líquido, exceto quando se tratam de Transferência de Capital. Considerando apenas a reserva constituída de recursos do RPPS arrecadados em exercícios anteriores sobre o total da previsão inicial da Receita, esta representa 1,28%.

Ao analisar a previsão da Receita Orçamentária, percebe-se que mais da metade das estimativas fixam-se na espécie Transferências Correntes (54,14%), o que evidencia a dependência financeira do município de Fortaleza em relação aos recursos oriundos de Transferências Constitucionais e Voluntárias. Vale ressaltar que o cálculo do percentual foi feito pelo valor bruto das transferências correntes, ou seja, não foi descontado o percentual de 20% dos repasses destinados ao FUNDEB - Fundo de Manutenção e Desenvolvimento do Ensino Básico e Valorização do Magistério.

A tabela a seguir apresenta o detalhamento da receita prevista por origem de recursos, a qual tem por objetivo de identificar a procedência das receitas no momento em que ingressam nos cofres públicos. A classificação das origens de recursos foi definida no § 4º do art. 11 da Lei nº 4.320/64.



Tabela 2 - Receita Prevista

DESCRIÇÃO	VALOR	%
RECEITAS CORRENTES	7.035.760.707,00	87,14%
RECEITA DE IMPOSTOS, TAXAS E CONTRIBUIÇÕES DE MELHORIA	2.032.882.445,00	25,18%
RECEITA DE CONTRIBUIÇÕES	457.912.842,00	5,67%
RECEITA PATRIMONIAL	261.627.898,00	3,24%
RECEITA DE SERVIÇOS	87.204.147,00	1,08%
TRANSFERÊNCIAS CORRENTES	4.371.506.400,00	54,14%
OUTRAS RECEITAS CORRENTES	266.222.127,00	3,30%
DEDUÇÕES DE TRANSFERÊNCIAS CORRENTES	-441.595.152,00	-5,47%
RECEITAS DE CAPITAL	445.321.039,00	5,52%
OPERAÇÕES DE CRÉDITO	337.110.871,00	4,18%
ALIENAÇÃO DE BENS	270.000,00	0,00%
AMORTIZAÇÃO DE EMPRÉSTIMOS	49.053,00	0,00%
TRANSFERÊNCIAS DE CAPITAL	107.891.115,00	1,34%
RECEITAS INTRAORÇAMENTÁRIAS CORRENTES	476.547.372,00	5,90%
RECEITAS INTRAORÇAMENTÁRIAS DE CAPITAL	5.008.466,00	0,06%
RECURSOS DO RPPS ARRECADADOS EM EXERCÍCIOS ANTERIORES	100.364.961,00	1,24%
TOTAL DA RECEITA DO ORÇAMENTO FISCAL E DA SEG. SOCIAL	8.063.002.545,00	99,86%
TOTAL DO ORÇAMENTO DE INVESTIMENTO	11.391.000,00	0,14%
TOTAL DA RECEITA	8.074.393.545,00	100,00%

Fonte: GRPFOR-FC 2019.

É nessa constatação de dependência de transferências correntes que a Prefeitura vem se empenhando a cada exercício no sentido de ampliar a arrecadação própria e reduzir essa dependência, perseguindo uma estratégia de gestão fiscal, cujos pilares vêm sendo o incremento da arrecadação sem aumento de impostos a partir da implementação de medidas que tornem mais eficaz a cobrança de tributos municipais. Seguem abaixo algumas medidas realizadas:

- O aumento de 11,14% na emissão de Notas Fiscais de Serviço eletrônicas (NFS-e), no período de janeiro a dezembro de 2019, em relação a 2018, passando de 38.563.987 para 42.859.605 em 2019, o que gera uma elevação no montante de créditos tributários a serem cobrados;
- Programa P4A: Ações Administrativas para aumento da arrecadação dos créditos tributários sob a responsabilidade da Administração Fazendária, através de notificação por carta para os devedores que tinham parcelamentos vencidos de IPTU e ISS de exercícios anteriores e valores a pagar do IPTU do exercício de 2019, o que culminou num resultado positivo de R\$ 14 milhões, a partir do 2º semestre de 2019;
- As notificações de débito dos prestadores de serviço inadimplentes, via Sistema ISS Fortaleza, através do Projeto de Gestão do Crédito Tributário do ISSQN Declarado e Não Pago, concluído em maio de 2019, onde mais de 30% foram pagas ou parceladas sem nenhuma contestação ou a necessidade de se enviar o crédito tributário para cobrança judicial. Entretanto, o maior ganho em termos de arrecadação não foi decorrente dos valores em atraso cobrados, e sim, em relação ao aumento da adimplência do recolhimento espontâneo do tributo;
- A implantação da Declaração Eletrônica de Serviços de Instituições Financeiras (DES-IF), que colaborou para o incremento de 5,31% na arrecadação do segmento de bancos, no período de janeiro a dezembro de 2019, comparando-se ao mesmo período do ano anterior;
- A implantação do Projeto de Modernização dos Cadastros tributários da Sefin, que proporcionou a unificação dos Cadastro de Pessoas Físicas e Jurídicas, Cadastro de Produtores de Bens e Serviços e Cadastro de Prestadores de Outros Municípios, com o intuito de modernizar e higienizar os dados garantindo maior segurança. Este projeto viabilizou a estruturação de dados e documentos obrigatórios complementares para a Ficha do Cadastro Único de Pessoas do Município (FICAPE) e para a Ficha de Inscrição Cadastral no CPBS (FIC), além da criação dos Documentos Digitais (DD). Estes, o cidadão utiliza formulários eletrônicos da FICAPE e da FIC, disponibilizados no Portal de Serviços do Contribuinte (e-SEFIN), os documentos digitalizados anexados passarão a ser vinculados à Pessoa e serão reaproveitados em procedimentos na SEFIN, passando a ser chamados de Documentos Digitais (DD);
- A implantação do Observatório Urbano de Valores (OUV), que impactou numa maior efetividade na valoração dos imóveis, potencializando, assim, a arrecadação do ITBI, com maior justiça fiscal;
- A ampliação da base cadastral dos imóveis do município de Fortaleza em 2,01% e a implementação de ações para dar maior consistência aos dados cadastrais, especialmente a redução da quantidade de

imóveis com proprietários não identificados, com repercussão significativa no acréscimo do lançamento e arrecadação do IPTU;

Além disto, foram desenvolvidas diversificadas ações de inteligência fiscal que contribuíram para o monitoramento dos segmentos do ISS, dentre elas, o cruzamento de informações das transações efetuadas com pagamento de cartão de crédito, através de convênio com a SEFAZ-CE, e de melhoria e atualização cadastral através de parceiros como a empresa Enel, a Receita Federal do Brasil e a SEPOG.

Dando continuidade ao programa de aprimoramento do atendimento ao cidadão/contribuinte, foi inaugurado, em setembro de 2019, mais um posto de atendimento da SEFIN fora do Centro da Cidade: o Núcleo de Acolhimento ao Cidadão (NAC) no Grand Shopping Messejana. Agora, são ao todo 10(dez) NAC's na cidade de Fortaleza, o que traz mais comodidade, acessibilidade e rapidez na resolução das demandas dos contribuintes, totalizando 240.195 atendimentos presenciais, com uma média mensal que ultrapassou os 20 mil no exercício de 2019. A melhoria no atendimento está diretamente relacionada com o aumento da arrecadação, uma vez que o contribuinte tem maior facilidade e menos burocracia no acolhimento de sua demanda. Com os canais de atendimento fluindo de forma mais fácil e tranquila, o contribuinte tem mais interesse em participar deste esforço de arrecadação que, na verdade, retorna para ele em forma de bens e melhorias de serviços de saúde, educação, mobilidade urbana, etc.

A previsão de receita está em convergência com ementário de receita disponibilizado pela Secretaria do Tesouro Nacional - STN e com o Tribunal de Contas do Estado do Ceará - TCE-CE. Desta forma, além da codificação de rubricas de receitas adotadas, o município também converge na adoção de fontes de recursos e na tabela a seguir observa-se as fontes de recursos conforme previsão orçamentária:

Tabela 3 - Previsão de Receita por Fonte de Recursos*

FONTE	DESCRIÇÃO FONTE	VALOR	FONTE	DESCRIÇÃO FONTE	VALOR
100100000001	REC. ORDINARIOS - EXECUTIVO	2.157.536.083,00	139000000101	FUNDO EST. ASSIS. SOCIAL - FEAS	1.604.592,00
100100000002	REC. ORDINARIOS - LEGISLATIVO	199.179.819,00	139000000102	FUNDO EST. ASSIST. SOCIAL - CRAS/CREA	50.000,00
109000000000	OUTROS REC. NAO VINCULADOS	43.267.391,00	141001310100	RPPS - PLANO PREVIDENCIARIO	831.840.688,00
111100000000	RECEITAS - EDUCAÇÃO 25%	698.794.016,00	141001310200	RPPS - PLANO PREV. - COMP. FINANCEIRA	3.253.034,00
111200000000	FUNDEB 60%	616.204.987,00	143000000000	RPPS - TAXA DE ADMINISTRACAO	40.523.590,00
111400000000	FUNDEB 60% - COMP.DA UNIAO	175.835.053,00	151000000000	OUTROS CONVENIOS - UNIAO	24.918.401,00
111500000000	FUNDEB 40% - COMP. DA UNIAO	1.254.476,00	152000000000	OUTROS CONVENIOS - ESTADOS	33.687.971,00
112100000000	TRANSFERENCIAS FNDE - PDDE	6.000.000,00	153000000000	ROYALTIES - UNIÃO	19.557.458,00
112200000000	TRANSFERENCIAS FNDE - PNAE	27.221.926,00	154000000000	ROYALTIES - ESTADO	2.329.139,00
112300000000	TRANSFERENCIAS FNDE - PNATE	13.560,00	161000000000	CIDE	3.781.573,00
112500000100	CONVENIOS EDUCAÇÃO - UNIAO	43.430.9600	162000000000	COSIP	156.360.520,00
112500000200	CONVENIOS EDUCAÇÃO - ESTADO	4.000.000,00	163000000000	RECURSOS VINCULADOS AO TRANSITO	98.709.405,00
119000000000	OUTROS RECURSOS - EDUCAÇÃO	35.703.947,00	192000000001	OPERACOES DE CREDITO INTERNAS	68.442.000,00
121100000000	RECEITAS - SAÚDE 15%	1.115.556.168,00	192000000002	OPERACOES DE CREDITO EXTERNAS	268.668.871,00
121300000000	SUS - GOVERNO ESTADUAL	105.439.000,00	193000000000	ALIENACAO DE BENS/ATIVOS	270.000,00
121400000000	SUS - BLOCO DE CUSTEIO	966.300.459,00	194000000001	OUTROS CONVENIOS	5.161.720,00
121500000000	SUS - BLOCO DE INVESTIMENTO	37.156.057,00	194000000002	IMETRO - IPEM	24.913.636,00
122000000100	CONVENIOS SAÚDE - UNIAO	7.000.000,00	199000000001	OUTROS REC. VINCULADOS - IPM SAÚDE	148.013.441,00
122000000200	CONVENIOS SAÚDE - ESTADO	24.350.000,00	199000000002	OUTROS REC. VINCULADOS - FECAMFOR	60.000,00
129000000000	OUTROS REC. VINC - SAÚDE	1.601.148,00	199000000003	OUTROS REC. VINC. - CAPACITAFOR	1.616.293,00
131100000000	RECURSOS DO FNAS	31.720.265,00	199000000100	REC. DIR. DA CRIANCA E ADOLESCENTE	3.770.901,00
131200000100	CONV. ASSIST. SOCIAL - UNIAO	729.680,00	199000000201	RECURSOS MEIO AMBIENTE - FUNDEMA	3.620.724,00
131200000200	CONV. ASSIST. SOCIAL - ESTADO	5.000.000,00	199000000202	RECURSOS MEIO AMBIENTE - FUNDURB	18.553.585,00
TOTAL					8.063.002.545,00

Fonte: LOA 2019 - *A relação e descrição completa das fontes encontra-se na página 189 deste Balanço Geral.

- do tesouro, compreendendo os recursos ordinários (Fonte 100100000001), recursos ordinários destinados à manutenção e desenvolvimento da educação básica (Fonte 111100000000), recursos ordinários destinados às ações e serviços públicos de saúde (Fonte 121100000000), recursos ordinários destinados ao Poder Legislativo (Fonte 100100000002);

- de transferências, como os recursos destinados ao Fundo de Manutenção do Desenvolvimento da Educação Básica e Valorização do Magistério - FUNDEB (Fontes 111200000000, 111400000000 e 111500000000), as transferências do Fundo Nacional de Desenvolvimento do Ensino - FNDE (Fontes 112100000000, 112200000000 e 112300000000), do Sistema Único de Saúde - SUS (Fontes 121300000000, 121400000000 e 121500000000), do Fundo Nacional de Assistência Social (Fonte 131100000000), do Fundo Estadual de Assistência Social (Fontes

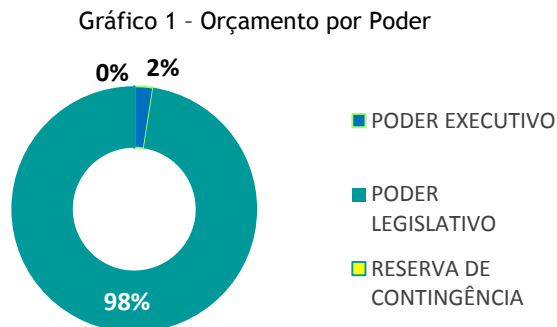
139000000101 e 139000000102), Royalties do Petróleo (Fonte 153000000000 e 154000000000), e de transferências voluntárias (Fontes 112500000100, 112500000200, 122000000100, 122000000200, 131200000100, 131200000200, 151000000000, 152000000000, 194000000001);

- da contribuição de Intervenção do Domínio Econômico - CIDE (Fonte 161000000000) e da contribuição para o Custeio da Iluminação Pública Municipal - COSIP (Fonte 162000000000);

- de outras fontes, compreendendo as demais não previstas nos itens anteriores, como operações de crédito e receitas diretamente arrecadadas pelos órgãos da Administração Indireta.

1.2 Despesa Total Fixada

A despesa orçamentária foi fixada com a seguinte distribuição institucional:



Fonte: LOA 2019

Do montante orçamentário autorizado, cerca de 98% se destinou às ações do Poder Executivo (7.369.624.945,00 - sete bilhões, trezentos e sessenta e nove milhões, seiscentos e vinte e quatro mil, novecentos e quarenta e cinco reais). Pouco mais de 2% do orçamento foi destinado ao Poder Legislativo (189.563.675,00 - cento e oitenta e nove milhões, quinhentos e sessenta e três mil, seiscentos e setenta e cinco reais). Na Reserva de Contingência foi fixado R\$ 347.000,00 (trezentos e quarenta e sete mil reais).

Os gastos totais do Poder Legislativo devem obedecer a um limite, estabelecido no Artigo 29-A da Constituição Federal. Para o ano de 2019, o limite, calculado sobre o montante das Receitas Tributárias, de Contribuições e Transferências efetivamente arrecadadas no ano de 2018. Foi estabelecido em R\$ 14.896.476,51 (catorze milhões, oitocentos e noventa e seis mil, quatrocentos e setenta e seis reais e cinquenta e um centavos) mensais. O limite anual ficou em R\$ 178.757.715,15 (cento e setenta e oito milhões, setecentos e cinquenta e sete mil, setecentos e quinze reais e quinze centavos) conforme Decreto nº 14.348, de 15 de fevereiro de 2019.

Os grupos de despesa foram estruturados conforme Tabela 4 a seguir, sendo o valor de R\$ 347.000,00 (trezentos e quarenta e sete mil reais) destinado à Reserva de Contingência para a cobertura de eventos fiscais imprevistos e passivos contingentes, conforme dispõe o Art. 5º, inciso III, “b”, da LRF.

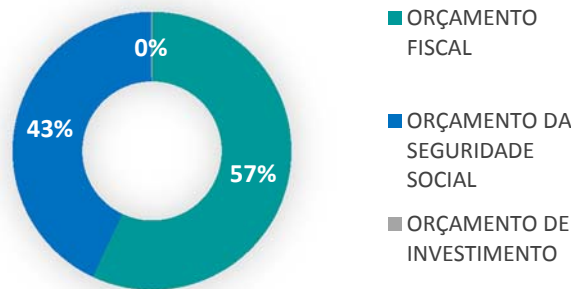
Adicionando-se o valor da reserva de contingência ao das demais despesas, tem-se um total geral de R\$ 8.063.002.545,00 (oito bilhões, sessenta e três milhões, dois mil, quinhentos e quarenta e cinco reais), equivalente ao somatório da receita prevista com a previsão de utilização da reserva constituída pelo Instituto de Previdência do Município.

O Orçamento Fiscal concentra 45,62% dos recursos nas despesas com pessoal e encargos sociais, 34,08% em Outras Despesas Correntes, 15,91% em Investimentos, 4,34% com Amortização e Encargos da Dívida, 0,03% com Inversões Financeiras e 0,01% com Reserva de Contingência. Já o Orçamento da Seguridade Social está dividido em despesas com Pessoal e Encargos (55,86%), Outras Despesas Correntes (39,97%) e Investimentos (4,17%). O Orçamento Consolidado apresenta 87,60% dos recursos em Despesas Correntes e 12,39% em Despesas de Capital. As despesas correntes financiam o custeio da máquina pública, como as despesas com a folha de pagamento e o custeio de escolas, hospitais, serviços administrativos, entre outras, ou seja, referem-se à manutenção dos serviços já prestados a sociedade. As despesas de capital em geral relacionam-se com novos serviços, como investimentos propostos pela administração para ampliar ou criar novas ofertas de serviços para a população fortalezense, além da amortização da dívida.

A Lei Orçamentária destinou 57% (R\$ 4.602.255.046,00 - quatro bilhões, seiscentos e dois milhões, duzentos e cinquenta e cinco mil, quarenta e seis reais) ao orçamento fiscal, 42,86% (R\$ 3.460.747.499,00 - três bilhões, quatrocentos e sessenta milhões, setecentos e quarenta e sete mil, quatrocentos e noventa e nove

reais) ao orçamento da seguridade social e 0,14% ao orçamento de investimentos (11.391.000,00 - onze milhões, trezentos e noventa e um mil reais).

Gráfico 2 - Orçamento por Tipo



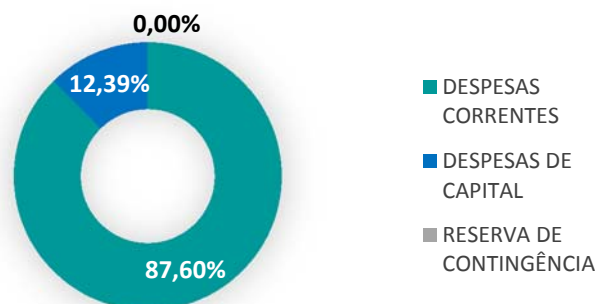
Fonte: LOA 2019

Tabela 4 - Orçamento por Grupo de Despesa

ORÇAMENTO FISCAL			ORÇAMENTO DA SEGURIDADE SOCIAL			ORÇAMENTO GERAL		
DESPESAS CORRENTES	3.746.967.661,00	81,42%	DESPESAS CORRENTES	3.316.363.076,00	95,83%	DESPESAS CORRENTES	7.063.330.737,00	87,60%
PESSOAL E ENCARGOS SOCIAIS	2.099.617.000,00	45,62%	PESSOAL E ENCARGOS SOCIAIS	1.933.207.773,00	55,86%	PESSOAL E ENCARGOS SOCIAIS	4.032.824.773,00	50,02%
JUROS E ENCARGOS DA DÍVIDA	78.680.274,00	1,71%	JUROS E ENCARGOS DA DÍVIDA	-	0,00%	JUROS E ENCARGOS DA DÍVIDA	78.680.274,00	0,98%
OUTRAS DESPESAS CORRENTES	1.568.670.387,00	34,08%	OUTRAS DESPESAS CORRENTES	1.383.155.303,00	39,97%	OUTRAS DESPESAS CORRENTES	2.951.825.690,00	36,61%
DESPESAS DE CAPITAL	854.940.385,00	18,58%	DESPESAS DE CAPITAL	144.384.423,00	4,17%	DESPESAS DE CAPITAL	999.324.808,00	12,39%
INVESTIMENTOS	732.339.622,00	15,91%	INVESTIMENTOS	144.384.423,00	4,17%	INVESTIMENTOS	876.724.045,00	10,87%
INVERSÕES FINANCEIRAS	1.335.000,00	0,03%	INVERSÕES FINANCEIRAS	-	0,00%	INVERSÕES FINANCEIRAS	1.335.000,00	0,02%
AMORTIZAÇÃO DA DÍVIDA	121.265.763,00	2,63%	AMORTIZAÇÃO DA DÍVIDA	-	0,00%	AMORTIZAÇÃO DA DÍVIDA	121.265.763,00	1,50%
RESERVA DE CONTINGÊNCIA	347.000,00	0,01%	RESERVA DE CONTINGÊNCIA	-	0,00%	RESERVA DE CONTINGÊNCIA	347.000,00	0,00%
TOTAL	4.602.255.046,00	100,00%	TOTAL	3.460.747.499,00	100,00%	TOTAL	8.063.002.545,00	100,00%

Fonte: GRPFOR-FC 2019.

Gráfico 3 - Orçamento por Grupo de Despesa



Fonte: LOA 2019

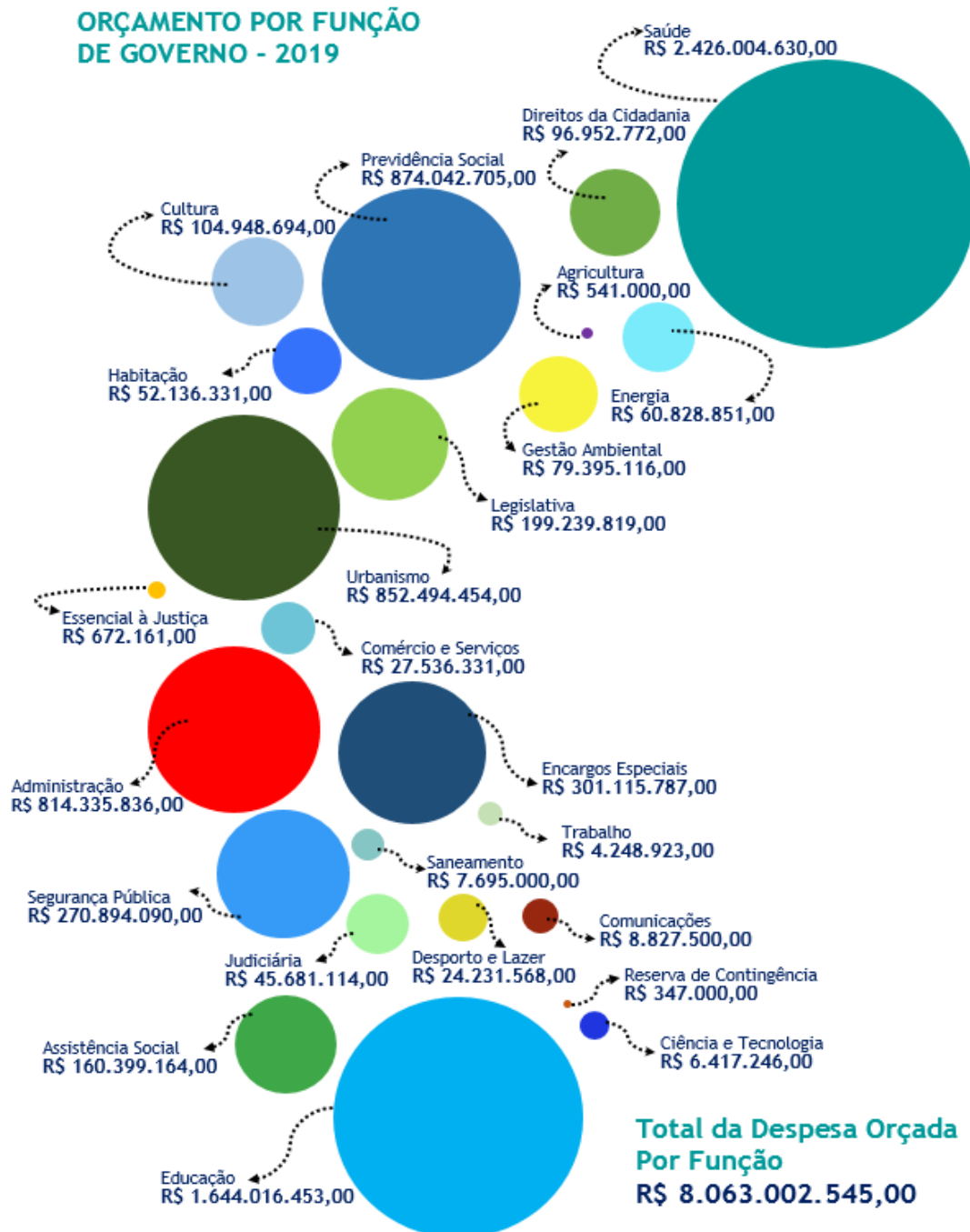
Tabela 5 - Orçamento por Função de Governo

FUNÇÃO	VALOR	%	FUNÇÃO	VALOR	%
10 SAUDE	2.426.004.630,00	30,09%	25 ENERGIA	60.828.851,00	0,75%
12 EDUCACAO	1.644.016.453,00	20,39%	16 HABITACAO	52.136.331,00	0,65%
09 PREVIDENCIA SOCIAL	874.042.705,00	10,84%	02 JUDICIARIA	45.681.114,00	0,57%
15 URBANISMO	852.494.454,00	10,57%	23 COMERCIO E SERVICOS	27.536.331,00	0,34%
04 ADMINISTRACAO	814.335.836,00	10,10%	27 DESPORTO E LAZER	24.231.568,00	0,30%
28 ENCARGOS ESPECIAIS	301.115.787,00	3,73%	24 COMUNICACOES	8.827.500,00	0,11%
06 SEGURANCA PUBLICA	270.894.090,00	3,36%	17 SANEAMENTO	7.695.000,00	0,10%
01 LEGISLATIVA	199.239.819,00	2,47%	19 CIENCIA E TECNOLOGIA	6.417.246,00	0,08%
08 ASSISTENCIA SOCIAL	160.399.164,00	1,99%	11 TRABALHO	4.248.923,00	0,05%
13 CULTURA	104.948.694,00	1,30%	03 ESSENCIAL A JUSTICA	672.161,00	0,01%
14 DIREITOS DA CIDADANIA	96.952.772,00	1,20%	20 AGRICULTURA	541.000,00	0,01%
18 GESTAO AMBIENTAL	79.395.116,00	0,98%	99 RESERVA DE CONTINGENCIA	347.000,00	0,00%
TOTAL	8.063.002.545,00	100,00%			

Fonte: LOA 2019

A portaria nº 42/99, do Ministério de Planejamento, Orçamento e Gestão (MPOG) trouxe a classificação das despesas públicas através de funções de governo. Das 28 funções existentes, a Lei de Orçamento alocou recursos em 23, cabendo à Função Saúde a maior parte (30,09%), seguido por Educação (20,39%), Previdência Social (10,84%) e Urbanismo (10,57%), conforme demonstrado na tabela acima. A rubrica Reserva de Contingência aparece na tabela para consolidar o valor total da despesa autorizada no orçamento, que é de R\$ 8.063.002.545,00 (oito bilhões, sessenta e três milhões, dois mil, quinhentos e quarenta e cinco reais).

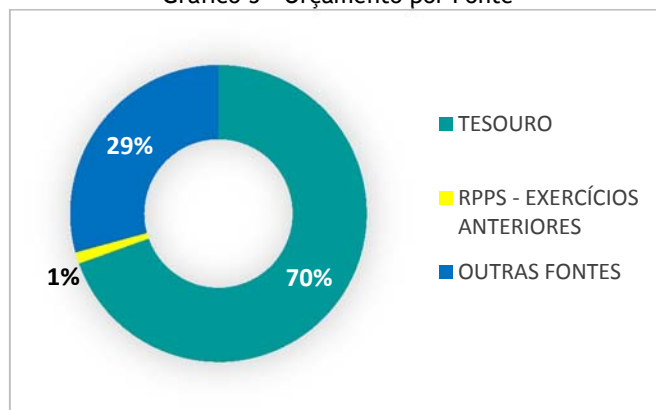
Gráfico 4 - Orçamento por Função de Governo



Fonte: GRPFOR-FC 2019.

Quanto à origem dos recursos, 69,52% (R\$ 5.605.292.284,00 - cinco bilhões, seiscentos e cinco milhões, duzentos e noventa e dois mil, duzentos e oitenta e quatro reais) são provenientes das fontes do tesouro, 29,24% (R\$ 2.357.345.301,00 - dois bilhões, trezentos e cinquenta e sete milhões, trezentos e quarenta e cinco mil, trezentos e um reais) de outras fontes, e 1,24% (R\$ 100.364.961,00 - cem milhões, trezentos e sessenta e quatro mil, novecentos e sessenta e um reais) de Recursos do RPPS arrecadados em exercícios anteriores.

Gráfico 5 - Orçamento por Fonte



Fonte: LOA 2019

Dos recursos do Tesouro 93,20% são oriundos de Receitas Correntes e 6,80% de Receitas de Capital. Já nos recursos de Outras Fontes, 97,06% originam-se de Receitas Correntes, 2,94% de Receitas de Capital. Observa-se, através da Tabela abaixo, que a Lei Orçamentária Anual de 2019 prevê um superávit corrente de R\$ 448.973.342,0 (quatrocentos e quarenta e oito milhões, novecentos e setenta e três mil, trezentos e quarenta e dois reais). Esse superávit está previsto para financiar 45% da Despesa de Capital fixada na LOA. Dessa forma evidencia-se a previsão de financiar parte significativa dos investimentos com recursos não onerosos, ou seja, com receitas que não aumentam o endividamento do município.

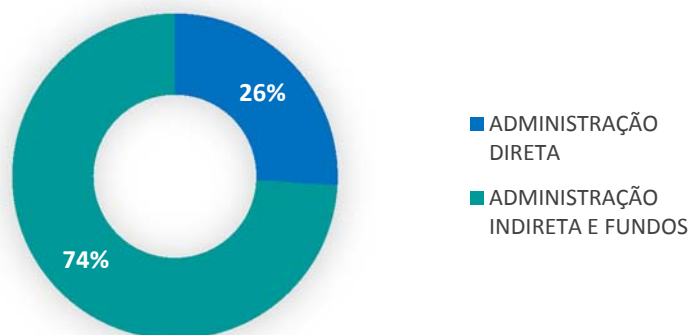
Tabela 6 - Orçamento por Fonte, Categoria e Tipo

ESPECIFICAÇÃO	ORÇAMENTO INICIAL	%
1. RECEITA TOTAL	8.063.002.545,00	100,00%
1.1. DO TESOURO	5.605.292.284,00	69,52%
1.1.1. RECEITAS CORRENTES	5.665.702.907,00	70,27%
1.1.2. RECEITAS DE CAPITAL	376.126.063,00	4,66%
1.1.3. RECEITAS INTRAORÇAMENTÁRIAS CORRENTES	50.000,00	0,00%
1.1.4. RECEITAS INTRAORÇAMENTÁRIAS DE CAPITAL	5.008.466,00	0,06%
1.1.5. DEDUÇÕES DA RECEITA	-441.595.152,00	-5,48%
1.2. DE OUTRAS FONTES	2.357.345.300,00	29,24%
1.2.1. RECEITAS CORRENTES	1.811.652.952,00	22,47%
1.2.2. RECEITAS DE CAPITAL	69.194.976,00	0,86%
1.2.3. RECEITAS INTRAORÇAMENTÁRIAS CORRENTES	476.497.372,00	5,91%
1.3. RECURSOS DO RPPS ARRECADADOS EM EX. ANTERIORES	100.364.961,00	1,24%
2. DESPESA TOTAL	8.063.002.545,00	100,00%
2.1. DO TESOURO	5.605.302.284,00	69,52%
2.1.1. DESPESAS CORRENTES	4.796.875.501,00	59,49%
2.1.2. DESPESAS DE CAPITAL	808.079.783,00	10,02%
2.1.3. RESERVA DE CONTINGÊNCIA	347.000,00	0,00%
2.2. DE OUTRAS FONTES	2.457.700.261,00	30,48%
2.2.1. DESPESAS CORRENTES	2.266.455.236,00	28,11%
2.2.2. DESPESAS DE CAPITAL	191.245.025,00	2,37%
3. ORÇAMENTO POR TIPO	8.063.002.545,00	100,00%
3.1. ORÇAMENTO FISCAL	4.602.255.046,00	57,08%
3.2. ORÇAMENTO DA SEGURIDADE SOCIAL	3.460.747.499,00	42,92%

Fonte: LOA 2019

Segue a distribuição do orçamento consignado pela LOA às Administrações Direta e Indireta e Fundos.

Gráfico 6 - Estratificação do Orçamento



Fonte: LOA 2019

Tabela 7 - Estratificação do Orçamento*

UNIDADE ORÇAMENTÁRIA	VALOR	%	UNIDADE ORÇAMENTÁRIA	VALOR	%
ADM. DIRETA	2.081.267.461,00	25,81%	HDEBO	12.146.557,00	0,15%
FMS	1.674.985.331,00	20,77%	HDGM-ME	11.032.000,00	0,14%
FME	1.636.376.453,00	20,29%	HDEAM	10.432.000,00	0,13%
IPM PREVIFOR	875.632.312,00	10,86%	HDNSC	8.602.000,00	0,11%
IJF	434.529.197,00	5,39%	HDMJBO	8.372.000,00	0,10%
FUNLIMP	221.025.018,00	2,74%	HDGM-JW	7.512.000,00	0,09%
CMF	199.179.819,00	2,47%	FMDPI	7.008.426,00	0,09%
IPM SAÚDE	148.028.441,00	1,84%	CITINOVA	6.417.246,00	0,08%
AMC	145.371.099,00	1,80%	HDGM-BC	5.472.000,00	0,07%
AGEFIS	74.467.544,00	0,92%	HIF	4.912.000,00	0,06%
URBFOR	61.377.813,00	0,76%	FMC	4.564.621,00	0,06%
FMS-INFRA	60.383.176,00	0,75%	FUNDURB	4.353.136,00	0,05%
FMAS	58.383.541,00	0,72%	FMDCA	3.921.000,00	0,05%
FIDAF	51.893.915,00	0,64%	FUNDEMA	3.747.724,00	0,05%
FMHIS	48.797.769,00	0,61%	FMDD	2.376.768,00	0,03%
FMJ	45.117.828,00	0,56%	FMPSD	2.304.600,00	0,03%
HDZAN	31.762.571,00	0,39%	FMDE	1.634.322,00	0,02%
FUNCI	29.891.223,00	0,37%	CREDJOVEM	1.274.621,00	0,02%
IPEM	25.739.636,00	0,32%	FMPDPI	810.636,00	0,01%
IPLANFOR	19.747.181,00	0,24%	FAPGM	672.161,00	0,01%
IMPARH	16.580.689,00	0,21%	CEMJA	512.000,00	0,01%
ACFOR	14.326.710,00	0,18%	FECAMFOR	60.000,00	0,00%
TOTAL				8.063.002.545,00	100,00%

Fonte: LOA 2019.

*A relação de unidades com a descrição completa pode ser visualizada na página 187 e 188 deste Balanço Geral

Dos recursos consignados na Lei Orçamentária Anual, 25,81%, ou R\$ 2.081.267.461,00 (dois bilhões, oitenta e um milhões, duzentos e sessenta e sete mil, quatrocentos e sessenta e um reais), foram destinados aos Órgãos da Administração Direta e 74,19%, ou R\$ 5.981.735.084,00 (cinco bilhões, novecentos e oitenta e um milhões, setecentos e trinta e cinco mil, oitenta e quatro reais) tiveram como destinação os Órgãos da Administração Indireta e os Fundos. A tabela a seguir apresenta a distribuição do orçamento entre os órgãos da administração direta.



Tabela 8 - Orçamento da Administração Direta

UNIDADE ORÇAMENTÁRIA	VALOR	%
SECRETARIA MUNICIPAL DA INFRAESTRUTURA	411.647.257,00	19,78%
SECRETARIA MUNICIPAL DA CONSERVACAO E SERVICOS PUBLICOS	354.002.960,00	17,01%
RECURSOS SOB A SUPERVISAO DA SECRETARIA DE FINANÇAS	293.447.037,00	14,10%
SECRETARIA MUNICIPAL DO PLANEJAMENTO, ORÇAMENTO E GESTAO	229.603.409,00	11,03%
GUARDA MUNICIPAL DE FORTALEZA	154.243.068,00	7,41%
SECRETARIA MUNICIPAL DAS FINANÇAS	109.822.000,00	5,28%
SECRETARIA MUNICIPAL DE GOVERNO	92.549.791,00	4,45%
SECRETARIA MUNICIPAL DOS DIREITOS HUMANOS E DESENVOLVIMENTO SOCIAL	58.302.278,00	2,80%
SECRETARIA MUNICIPAL DA CULTURA DE FORTALEZA	54.110.928,00	2,60%
PROCURADORIA GERAL DO MUNICIPIO	43.802.114,00	2,10%
ENCARGOS GERAIS - SEPOG	43.257.031,00	2,08%
GABINETE DO PREFEITO	29.335.105,00	1,41%
SECRETARIA MUNICIPAL DO URBANISMO E MEIO AMBIENTE	20.812.512,00	1,00%
SECRETARIA MUNICIPAL DA SEGURANCA CIDADA	18.979.017,00	0,91%
SECRETARIA REGIONAL II	18.908.567,00	0,91%
SECRETARIA REGIONAL I	17.229.976,00	0,83%
SECRETARIA MUNICIPAL DO TURISMO DE FORTALEZA	17.047.001,00	0,82%
SECRETARIA REGIONAL VI	16.509.327,00	0,79%
SECRETARIA REGIONAL V	14.902.212,00	0,72%
SECRETARIA REGIONAL III	12.789.466,00	0,61%
SECRETARIA REGIONAL IV	12.461.896,00	0,60%
SECRETARIA MUNICIPAL DO ESPORTE E LAZER	12.077.905,00	0,58%
CENTRAL DE LICITACOES DA PREFEITURA DE FORTALEZA	11.343.380,00	0,55%
SECRETARIA MUNICIPAL DO DESENVOLVIMENTO ECONOMICO	8.486.980,00	0,41%
GABINETE DO VICE-PREFEITO	7.688.000,00	0,37%
SECRETARIA REGIONAL DO CENTRO	7.181.884,00	0,35%
CONTROLADORIA E OUVIDORIA GERAL DO MUNICIPIO	4.346.150,00	0,21%
SECRETARIA MUNICIPAL DO DESENVOLVIMENTO HABITACIONAL DE FORTALEZA	3.338.562,00	0,16%
DEPARTAMENTO MUN. DE PROTECAO E DEFESA DOS DIREITOS DO CONSUMIDOR	2.694.648,00	0,13%
RESERVA DE CONTINGENCIA	347.000,00	0,02%
TOTAL	2.081.267.461,00	100,00%

Fonte: LOA 2019

No Orçamento Inicial da Administração Direta são contempladas 29 Unidades Orçamentárias, compreendendo os Órgãos do Poder Executivo e os Encargos Gerais do Município sob a supervisão da Secretaria das Finanças (SEFIN) e da Secretaria de Planejamento, Orçamento e Gestão (SEPOG). Para os Encargos Gerais foi fixado o valor de R\$ 336.704.068,00 (trezentos e trinta e seis milhões, setecentos e quatro mil, sessenta e oito reais), representando 16,18% do Orçamento da Administração Direta. Deste valor, 14,10% (ou R\$ 293.447.037,00 - duzentos e noventa e três milhões, quatrocentos e quarenta e sete mil, trinta e sete reais) são para atender a pagamentos de encargos e amortização da Dívida Pública e encargos judiciais, sob responsabilidade da Secretaria Municipal das Finanças e 2,08% (R\$ 43.257.031,00 - quarenta e três milhões, duzentos e cinquenta e sete mil, trinta e um reais) para o pagamento de encargos sob supervisão da Secretaria de Planejamento, Orçamento e Gestão do Município. A seguir temos as finalidades das 5 Unidades Orçamentárias que detêm 69,33% do orçamento da Administração Direta:

- A Secretaria Municipal da Infraestrutura tem por finalidade o planejamento, implantação e monitoramento da infraestrutura concernentes às obras públicas municipais.
- A Secretaria Municipal da Conservação e Serviços Públicos tem como finalidade o estabelecimento de políticas, diretrizes e gestão da conservação e dos serviços públicos do município, compreendendo, dentre outras, políticas de trânsito, transporte público, limpeza urbana e iluminação pública.
- A unidade orçamentária - Recursos sob a Supervisão da Secretaria Municipal das Finanças de Fortaleza - SEFIN tem por objetivo segregar despesas que, apesar de supervisionadas pela Secretaria Municipal das Finanças, não são específicas dessa setorial, mas do Município de Fortaleza, como por exemplo o pagamento da dívida consolidada, sentenças judiciais e prêmios do Programa Nota Fortaleza.
- A Secretaria Municipal do Planejamento, Orçamento e Gestão, tem como finalidade planejar, coordenar, articular, gerenciar e controlar as ações de gestão municipal.
- A Guarda Municipal de Fortaleza, por sua vez, tem como finalidade a proteção preventiva e ostensiva dos bens e instalações, a garantia dos serviços públicos municipais, bem como formular políticas e diretrizes para a segurança municipal.



Tabela 9 - Orçamento da Administração Indireta e Fundos

UNIDADE ORÇAMENTÁRIA	VALOR	%	UNIDADE ORÇAMENTÁRIA	VALOR	%
FMS	1.674.985.331,00	28,00%	HDGM-ME	11.032.000,00	0,18%
FME	1.636.376.453,00	27,36%	HDEAM	10.432.000,00	0,17%
IPM - PREVIFOR	875.632.312,00	14,64%	HDNSC	8.602.000,00	0,14%
IJF	434.529.197,00	7,26%	HDMJBO	8.372.000,00	0,14%
FUNLIMP	221.025.018,00	3,69%	HGDM-JW	7.512.000,00	0,13%
CMF	199.179.819,00	3,33%	FMDPI	7.008.426,00	0,12%
IPM - SAÚDE	148.028.441,00	2,47%	CITINOVA	6.417.246,00	0,11%
AMC	145.371.099,00	2,43%	HDGM-BC	5.472.000,00	0,09%
AGEFIS	74.467.544,00	1,24%	HIF	4.912.000,00	0,08%
URBFOR	61.377.813,00	1,03%	FMC	4.564.621,00	0,08%
FMS - INFRA	60.383.176,00	1,01%	FUNDURB	4.353.136,00	0,07%
FMAS	58.383.541,00	0,98%	FMDCA	3.921.000,00	0,07%
FIDAF	51.893.915,00	0,87%	FUNDEMA	3.747.724,00	0,06%
FMHIS	48.797.769,00	0,82%	FMDD	2.376.768,00	0,04%
FMJ	45.117.828,00	0,75%	FMPSPD	2.304.600,00	0,04%
HDZAN	31.762.571,00	0,53%	FMDE	1.634.322,00	0,03%
FUNCJ	29.891.223,00	0,50%	CREDJOVEM	1.274.621,00	0,02%
IPEM	25.739.636,00	0,43%	FMPDPD	810.636,00	0,01%
IPLANFOR	19.747.181,00	0,33%	FAPGM	672.161,00	0,01%
IMPARH	16.580.689,00	0,28%	CEMJA	512.000,00	0,01%
ACFOR	14.326.710,00	0,24%	FECAMFOR	60.000,00	0,00%
HDEBO	12.146.557,00	0,20%	TOTAL	5.981.735.084,00	100,00%

Fonte: LOA 2019

A administração indireta concentra 79,95% dos seus recursos nos Hospitais e Fundo Municipal de Saúde (37,96%), Fundo Municipal de Educação (27,36%) e Instituto de Previdência do Município - IPM PREVIFOR (14,64%). O restante (20,05%) foi distribuído entre as outras 28 unidades orçamentárias.

2. DA EXECUÇÃO ORÇAMENTÁRIA DA PREFEITURA MUNICIPAL DE FORTALEZA - EXERCÍCIO 2019

2.1 Cenário Macroeconômico

O ano de 2019 foi marcado pela postura protecionista das grandes economias mundiais, fato ilustrado pelo acirramento da guerra comercial entre China e Estados Unidos, porém no último trimestre os dois países estabeleceram uma trégua na disputa. No geral, a economia mundial tem demonstrado lenta recuperação e aponta para um crescimento nos próximos anos impulsionado pelos países desenvolvidos. Para o encerramento de 2019, a expectativa de crescimento para economia mundial, segundo OCDE, é de 2,9%.

2.1.1 Cenário Nacional

No Brasil, a percepção de recuperação econômica fica clara com a expectativa de crescimento do PIB em 1,17% para 2019. É importante ressaltar que a liberação do saque dos recursos do FGTS, somado a uma política de redução de juros para o consumidor, estimularam a demanda agregada, sendo fatores preponderantes para a obtenção desse resultado. Do ponto de vista fiscal, a aprovação da Reforma da Previdência pavimentou um bom caminho para melhoria das contas públicas e o alcance dos objetivos fiscais programados pelo Governo. Tais aspectos promovem um bom ambiente para implantação de políticas desenvolvimentistas e de geração de emprego e renda, tendo em vista que o nível de desemprego ainda supera a marca de 11%. Segue abaixo tabela 10 com os principais indicadores Macroeconômicos:



Tabela 10 - Cenário Macroeconômico em 2019

INDICADOR	2019
Balança comercial (US\$)	46,6 bilhões
Crescimento nominal do PIB	1,17%
Inflação (IPCA)	4,31%
SELIC média (a.a.)	4,5%
Taxa de câmbio média (R\$/US\$)	4,05

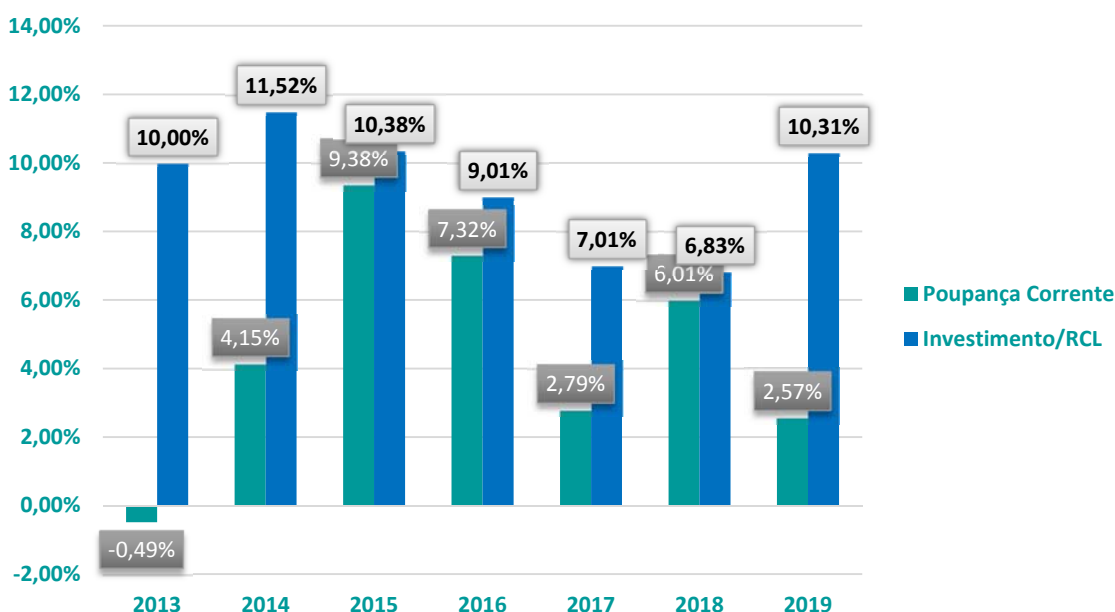
Fonte: BACEN 2019.

2.1.2 Cenário Local

A alocação eficiente dos recursos é um dos principais desafios enfrentados pela administração pública para alcançar resultados que viabilizem o atendimento das demandas sociais. É preciso então que a utilização dos recursos ocorra de forma responsável, com vistas a promover o máximo de benefício à sociedade. Para que a rede de serviços ofertados pelo município seja ampliada de forma sustentável é fundamental que se preze pela formação de Poupança Corrente¹, que consiste na fonte majoritária de recursos para investimentos diante de um cenário externo desfavorável.

Dada a maior vulnerabilidade econômica dos municípios, que dependem dos recursos públicos da União e dos Estados para equacionar suas contas, e diante da recessão econômica que afeta o mercado interno, merece destaque o desempenho financeiro de Fortaleza a partir de 2013, principalmente pela manutenção do montante de investimentos conforme demonstra o Gráfico 6:

Gráfico 7 - Desempenho Financeiro



Fonte: GRPFOR-FC 2019.

A despeito das crises fiscal e política que impuseram obstáculos à continuidade do crescimento econômico verificado em 2015 e 2016, os investimentos de Fortaleza realizados, como proporção da RCL, se mantiveram em níveis estáveis, com destaque para 2019 que superou a marca de 10% de investimento em relação a RCL.

Em números, o município de Fortaleza gerou, no período de 2013 a 2019, o total de R\$ 1.939.094,92 em poupança corrente. O ambiente instaurado, onde as receitas são maiores que as despesas, projeta um cenário de elevação do investimento na capital, mesmo em períodos de instabilidade econômica e política. Não obstante, como as demandas da sociedade local são superiores à capacidade de geração de poupança, o município empreende esforços no sentido de ampliar a realização dos investimentos que atendam às necessidades da população, especialmente nas áreas de saúde, educação e infraestrutura, além de ampliar e criar novos serviços voltados para a melhoria da qualidade de vida dos cidadãos fortalezenses. No mesmo período, o município investiu um total de R\$ 3.457.308,38, montante que representa o maior investimento público da capital cearense se comparado com o período anterior.

¹ Indicador resultante da diferença entre Receita e Despesa Corrente.

Muito embora parte desse investimento tenha se dado por meio de endividamento público, o indicador-chave da Lei de Responsabilidade Fiscal que retrata a situação do endividamento municipal (Dívida Consolidada Líquida/Receita Corrente Líquida) vem se mantendo em percentual baixo de comprometimento, evidenciando um ambiente de controle do endividamento público municipal. Outrossim, em avaliação realizada pela Secretaria do Tesouro Nacional (STN) quanto a situação fiscal e risco de crédito, o município de Fortaleza figura com nota B, retratando um ambiente de situação fiscal forte e baixo risco de crédito. Isso posto, devemos nos atentar para os quatro pilares que sustentam a tese de uma gestão fiscal de excelência: o aumento da arrecadação própria, a racionalização do gasto corrente, a elevação do investimento e o controle do endividamento. Nesse ponto, a gestão do município de Fortaleza atende na plenitude os requisitos que fundamentam uma administração responsável e eficiente, voltada à aplicação das melhores práticas de gestão fiscal.

2.2 Execução Orçamentária

O Balanço Orçamentário é o instrumento que demonstra a execução orçamentária da entidade pública e deve atender ao disposto no art. 102 da Lei nº 4.320/64 e ao que determina a Parte V do Manual de Contabilidade Aplicado ao Setor Público, apresentando as receitas previstas e as despesas fixadas em confronto com os ingressos orçamentários e as despesas empenhadas. A tabela a seguir apresenta o comparativo entre a receita prevista e a receita arrecadada, onde pode-se observar que a receita realizada superou em R\$ 50.008.876,94 (0,62%) da receita prevista na Lei Orçamentária Anual do exercício de 2019. Em valores absolutos, a Receita Patrimonial foi a que teve maior percentual de arrecadação, tendo sido arrecadado 172,89% do previsto. Na composição desta, destaca-se a rubrica de Cessão do Direito de Operacionalização de Pagamentos, uma vez que houve a arrecadação de R\$ 290.000.000,00 referente ao valor recebido do Banco Bradesco pela realização dos pagamentos da Administração Direta e Indireta em favor de fornecedores, beneficiários e credores diversos, através do contrato 053/2019. Outras receitas que superaram a previsão inicial foram: Receita de Capital (118,75%), ICMS (104,14%), Outras Transferências Correntes (103,55%), ISSQN (100,71%), IPTU (101,66%) e Receita de Serviços (101,55%). Já dentre as Receitas que apresentaram insuficiência de arrecadação, estão: FPM (98,39%), IPVA (97,16%), IRRF (93,48%), ITBI (85,99%), Outras Receitas Correntes (69,26%) e Taxas (61,40%), sendo esta última a que apresentou menor efetividade na arrecadação.

A receita orçamentária arrecadada no exercício de 2019 foi de R\$ 8.113.011.421,94 (oito bilhões, cento e treze milhões, onze mil e noventa e quatro centavos), sendo R\$ 7.578.222.737,57 (sete bilhões, quinhentos e setenta e oito milhões, duzentos e vinte e dois mil, setecentos e trinta e sete reais e cinquenta e sete centavos) de Receita Corrente e R\$ 534.788.684,37 (quinhentos e trinta e quatro milhões, setecentos e oitenta e oito mil, seiscentos e oitenta e quatro reais e trinta e sete centavos) de Receita de Capital, o que significa que 93,41% dos recursos foram arrecadados sem ônus para o município de Fortaleza.

Tabela 11 - Receita Prevista X Receita Arrecadada 2019*

RECEITAS	PREVISÃO INICIAL	ARRECADADO	%
RECEITA CORRENTE	7.512.308.079,00	7.578.222.737,57	100,88%
RECEITA TRIBUTÁRIA	2.032.882.445,00	1.982.394.204,86	97,52%
IMPOSTOS	1.977.350.273,00	1.948.298.979,14	98,53%
IPTU	562.432.490,00	571.750.398,82	101,66%
IRRF	374.439.524,00	350.011.633,50	93,48%
ISSQN	895.874.600,00	902.193.544,67	100,71%
ITBI	144.603.659,00	124.343.402,15	85,99%
TAXAS	55.532.172,00	34.095.225,72	61,40%
RECEITAS DE CONTRIBUIÇÕES	866.761.064,00	795.061.241,94	91,73%
RECEITA PATRIMONIAL	261.627.898,00	452.323.710,04	172,89%
RECEITAS DE SERVIÇOS	154.604.156,00	157.004.598,55	101,55%
TRANSFERÊNCIAS CORRENTES	3.929.911.248,00	4.006.833.324,33	101,96%
FPM	962.994.562,00	947.442.259,98	98,39%
ICMS	1.023.230.508,00	1.065.595.827,08	104,14%
IPVA	295.006.463,00	286.626.616,62	97,16%
OUTRAS TRANSFERÊNCIAS CORRENTES	1.648.679.715,00	1.707.168.620,65	103,55%
OUTRAS RECEITAS CORRENTES	266.521.268,00	184.605.657,85	69,26%
RECEITA DE CAPITAL	450.329.505,00	534.788.684,37	118,75%
RPPS ARRECADADOS EM EXERCÍCIOS ANTERIORES	100.364.961,00	-	-
TOTAL	8.063.002.545,00	8.113.011.421,94	100,62%

Fonte: GRPFOR-FC - *Valores brutos, sem a dedução do FUNDEB

A tabela a seguir mostra o comparativo entre a execução orçamentária das receitas nos anos de 2018 e 2019, onde verifica-se que em praticamente todas as rubricas tiveram um crescimento de arrecadação em relação ao exercício anterior.

Tabela 12 - Receita Arrecadada 2018 x Receita Arrecadada 2019*

RECEITAS	2018	2019	VARIAÇÃO (R\$)	VARIAÇÃO (%)
RECEITA CORRENTE	6.762.093.082,59	7.578.222.737,57	816.129.654,98	12,07%
RECEITA TRIBUTÁRIA	1.830.239.814,24	1.982.394.204,86	152.154.390,62	8,31%
IMPOSTOS	1.797.703.902,11	1.948.298.979,14	150.595.077,03	8,38%
IPTU	510.687.920,73	571.750.398,82	61.062.478,09	11,96%
IRRF	319.169.519,56	350.011.633,50	30.842.113,94	9,66%
ISSQN	839.421.270,77	902.193.544,67	62.772.273,90	7,48%
ITBI	128.425.191,05	124.343.402,15	- 4.081.788,90	-3,18%
TAXAS	32.535.912,13	34.095.225,72	1.559.313,59	4,79%
RECEITAS DE CONTRIBUIÇÕES	828.772.395,04	795.061.241,94	- 33.711.153,10	-4,07%
RECEITA PATRIMONIAL	125.100.053,09	452.323.710,04	327.223.656,95	261,57%
RECEITAS DE SERVIÇOS	145.806.933,68	157.004.598,55	11.197.664,87	7,68%
TRANSFERÊNCIAS CORRENTES	3.661.440.269,41	4.006.833.324,33	345.393.054,92	9,43%
FPM	842.290.343,90	947.442.259,98	105.151.916,08	12,48%
ICMS	999.601.278,42	1.065.595.827,08	65.994.548,66	6,60%
IPVA	255.622.564,61	286.626.616,62	31.004.052,01	12,13%
OUTRAS TRANSFERÊNCIAS CORRENTES	1.563.926.082,48	1.707.168.620,65	143.242.538,17	9,16%
OUTRAS RECEITAS CORRENTES	170.733.617,13	184.605.657,85	13.872.040,72	8,12%
RECEITA DE CAPITAL	239.766.565,33	534.788.684,37	295.022.119,04	123,05%
TOTAL	7.001.859.647,92	8.113.011.421,94	1.111.151.774,02	15,87%

Fonte: GRPFOR-FC - *Valores brutos, sem a dedução do FUNDEB

Com exceção da receita de ITBI e Receita de Contribuições, as receitas apresentaram crescimento em comparação com o exercício anterior. As receitas com maior percentual de incremento foram as Receitas Patrimoniais (261,57%) e Receitas de Capital (123,05%). A primeira delas em decorrência do recebimento de R\$ 290.000.000 (duzentos e noventa milhões de reais) referente ao contrato com o Banco Bradesco já citado anteriormente e a segunda em decorrência de novos contratos de operação e crédito como PROINFRA - SANTANDER, onde foram arrecadados R\$ 200.000,000 (duzentos milhões de reais) e PRONFRA BNDES, onde foram arrecadados o valor de 35.789.212,69 (trinta e cinco milhões, setecentos e oitenta e nove mil, duzentos e doze reais e sessenta e nove centavos).

É evidente notar um grande salto na eficiência da arrecadação do município, que apresentou acréscimos significativos da Arrecadação Própria, sem o aumento das alíquotas de impostos, durante o período de 2013 a 2019. Isto só foi possível graças ao Modelo de Gestão e Governança Pública para Resultado e às melhorias tecnológicas e de infraestrutura implementadas no âmbito da SEFIN, a partir de 2013, que subsidiaram o trabalho em equipe. Se comparáramos a arrecadação de 2019 em relação a 2012, a preços de dezembro de 2019, houve crescimento real de 29,3%.

Nesse período, a gestão das finanças da capital cearense mostrou-se eficaz e efetiva, principalmente em termos da minimização dos efeitos das crises fiscal e política em âmbito nacional. O exercício de 2019, mesmo diante do arrefecimento da arrecadação, evidencia um crescimento nominal de 6,51% (real de 2,6%), chegando ao patamar de 2,184 bilhões de reais.

Considera-se para fins de cálculo da Arrecadação Tributária Própria, o somatório dos valores arrecadados pelo Município de Fortaleza com Imposto sobre a Propriedade Predial e Territorial Urbana (IPTU), Imposto sobre Serviços de Qualquer Natureza (ISSQN), Imposto sobre a Transmissão de Bens Imóveis (ITBI), Imposto de Renda Retido da Fonte (IRRF), Taxas, Dívida Ativa, Juros e Multas e Contribuição de Iluminação Pública (CIP).

Em números, do incremento de R\$ 133,477 milhões de 2019, em relação ao ano de 2018, R\$ 98,279 milhões é decorrente das principais fontes de Arrecadação Própria: ISS, IPTU e ITBI. Saliente-se o crescimento em termos nominais do IPTU e ISS, com 7,59% e 8,66%, respectivamente, contribuindo sobremaneira com a arrecadação da 5ª maior capital em população e 7ª maior Região Metropolitana do País.

Os percentuais do ISS, IPTU e ITBI correspondem a 69% da Arrecadação Própria Total, o que importou em 1,504 bilhões de reais e, neste aspecto, cabe explicitar que este é um resultado de atuações mais eficientes do Fisco, com a adoção de novas ferramentas tecnológicas, de inteligência e de monitoramento dos contribuintes.

Adicionalmente, outro indicador que merece destaque é o de Autonomia Financeira, que mede o grau de exequibilidade do orçamento municipal, uma vez que mensura o que a Prefeitura teria disponível para o dispêndio independente de transferências de outras esferas de governo, que chegou a 30,7% em 2019, considerando a relação entre a Arrecadação Própria e a Receita Corrente. Dessa forma, quanto maior for este indicador, maior será a parte das aplicações que estará sendo financiada por receitas próprias e, conseqüentemente, menor será o grau de dependência do Município. Ou seja, quanto maior a autonomia, maior a capacidade do Município para fazer face aos seus compromissos financeiros de longo prazo.

A partir da implantação do ISS Fortaleza de 2014 a 2019, novos esforços realizados pela área de arrecadação foram sendo implementados e aperfeiçoados para garantir uma robusta estrutura de dados e de informações, melhorando assim os processos tributários, o planejamento, a fiscalização e o controle das receitas, o que vem permitindo um evidente incremento na arrecadação e o alcance de melhores resultados para Cidade. Outra questão desafiadora é que o foco do crescimento da arrecadação do Município não está no aumento da carga tributária, mas na melhoria da cobrança dos impostos municipais, com uso da inteligência e da educação fiscal, com a implementação de medidas para evitar ou minimizar a evasão e com estratégias que aproximam o Fisco dos contribuintes/cidadãos, em uma relação respeitosa e acolhedora, estimulando o cumprimento espontâneo de suas obrigações tributárias.

A Tabela abaixo evidencia o esforço envidado pela Gestão atual da Prefeitura Municipal, preponderantemente pelo papel exercido pela Secretaria Municipal das Finanças no cumprimento de sua missão de “captar receita pública com justiça fiscal e gerir os recursos financeiro, com eficiência, para o desenvolvimento sustentável do município de Fortaleza”, cujo ano de 2019 foi emblemático por ultrapassarmos, assim como em 2018, a marca de R\$ 2 bilhões de arrecadação tributária própria.

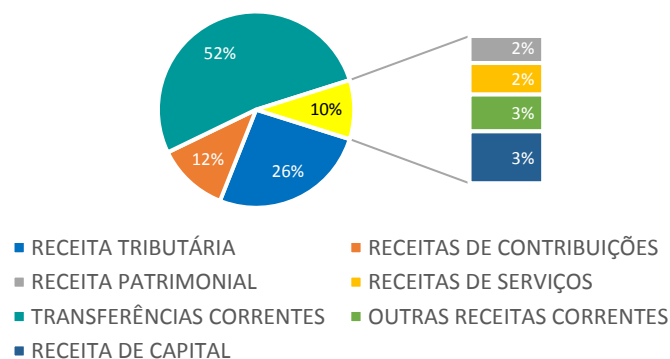
Tabela 13 - Evolução da Arrecadação Própria Tributária 2013-2019

RECEITAS	2013	2014	2015	2016	2017	2018	2019	Diferença (R\$) 2019/2018	Variação Nominal 2019/2013	Variação do Cresc. Médio 2019/2013
ISS	523.604.502,35	606.568.759,29	641.511.623,07	678.853.117,91	742.725.985,53	817.885.657,86	879.984.843,13	62.099.185,27	68,06%	9,04%
IPTU	211.496.816,47	308.833.435,65	339.444.876,91	394.985.621,73	430.410.409,17	461.516.529,74	501.462.863,58	39.946.333,84	137,10%	15,48%
ITBI	138.949.967,09	140.394.216,02	136.650.901,40	107.901.004,79	118.105.894,80	126.720.904,04	122.954.468,10	- 3.766.435,94	-11,51%	-2,02%
DÍVIDA ATIVA	49.883.393,89	61.019.049,27	96.715.976,85	30.404.694,43	52.817.355,58	57.214.558,16	79.642.095,25	22.427.537,09	59,66%	8,11%
IRRF	160.405.048,88	186.546.032,76	218.574.208,47	252.642.691,45	274.951.113,42	319.169.040,75	350.010.658,52	30.841.617,77	118,20%	13,89%
JUROS E MULTAS	2.065.035,98	3.289.697,39	11.228.903,26	11.731.219,94	15.951.714,35	15.196.732,75	14.310.018,81	- 886.713,94	592,97%	38,08%
TAXAS	17.128.544,20	18.242.074,22	14.278.195,14	13.836.457,89	14.809.778,59	32.535.912,13	34.029.257,47	1.493.345,34	98,67%	12,12%
CIP	112.383.117,49	130.362.902,68	181.002.948,36	195.237.096,20	189.045.127,95	220.029.985,13	201.386.709,38	- 18.643.275,75	79,20%	10,21%
TOTAL	1.215.916.426,35	1.455.256.167,28	1.639.407.633,46	1.685.591.904,34	1.838.817.379,39	2.050.269.320,56	2.183.780.914,24	133.476.588,60	79,60%	10,25%

Fonte: GRPFOR-FC 2019.

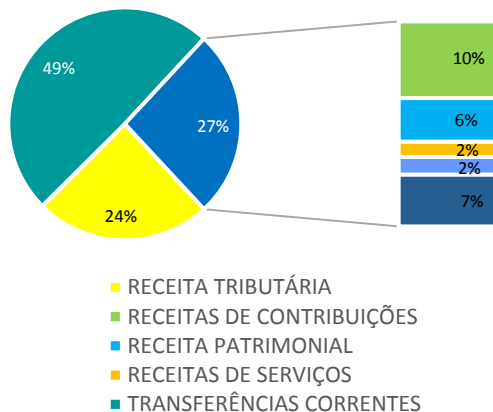
Ao analisar os gráficos da estratificação da receita arrecadada nos anos de 2018 e 2019, a seguir, percebe-se uma distribuição semelhante, onde o maior bloco de arrecadação se concentra em Transferências Correntes, correspondendo ao percentual de 52,29% em 2018 e 49,39% em 2019.

Gráfico 8 - Estratificação da Receita Arrecadada - 2018



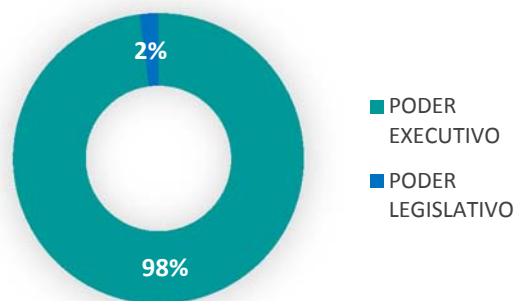
Fonte: GRPFOR-FC

Gráfico 9 - Estratificação da Receita Arrecadada - 2019



Fonte: GRPFOR-FC - 2019

Gráfico 10 - Orçamento Executado por Poder - 2019



Fonte: GRPFOR-FC

Do montante das despesas empenhadas no ano de 2019, 97,91% se destinaram aos Órgãos do Poder Executivo (R\$ 8.035.531.181,68 - oito bilhões, trinta e cinco milhões, quinhentos e trinta e um mil, cento e oitenta e um reais e sessenta e oito centavos) e 2,09% foram empenhadas pela Câmara Municipal de Fortaleza (R\$ 171.935.569,78 - cento e setenta e um milhões, novecentos e trinta e cinco mil, quinhentos e sessenta e nove reais e setenta e oito centavos).

No exercício de 2019 foram empenhadas despesas no valor total de R\$ 8.207.466.751,46 (oito bilhões, duzentos e sete milhões, quatrocentos e sessenta e seus mil, setecentos e cinquenta e um reais e quarenta e seis centavos). Deste total, R\$ 7.383.753.303,48 (sete bilhões, trezentos e oitenta e três milhões, setecentos e cinquenta e três mil, trezentos e três reais e quarenta e oito centavos) corresponderam às despesas correntes, e R\$ 823.713.447,98 (oitocentos e vinte e três milhões, setecentos e treze mil, quatrocentos e quarenta e sete reais e noventa e oito centavos) às despesas de capital.

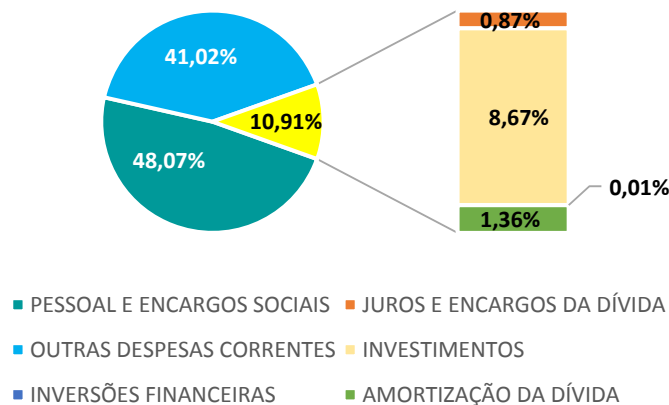
Tabela 14 - Execução da Despesa por Categoria Econômica - 2019

DESCRIÇÃO	VALOR	%
DESPESAS CORRENTES	7.383.753.303,48	89,96%
PESSOAL E ENCARGOS SOCIAIS	3.945.104.894,01	48,07%
JUROS E ENCARGOS DA DÍVIDA	71.670.416,77	0,87%
OUTRAS DESPESAS CORRENTES	3.366.977.992,70	41,02%
DESPESAS DE CAPITAL	823.713.447,98	10,04%
INVESTIMENTOS	711.703.743,51	8,67%
INVERSÕES FINANCEIRAS	498.336,21	0,01%
AMORTIZAÇÃO DA DÍVIDA	111.511.368,26	1,36%
TOTAL	8.207.466.751,46	100,00%

Fonte: GRPFOR-FC

Analisando as despesas executadas, verifica-se o maior volume da despesa empenhada (48,07%) se concentrou nas despesas de Pessoal e Encargos Sociais, no total de R\$ 3.945.104.894,01 (três bilhões, novecentos e quarenta e cinco milhões, cento e quatro mil, oitocentos e noventa e quatro reais e um centavo). Outros 41,02% correspondem às Outras Despesas Correntes, no valor de R\$ 3.366.977.992,70 (três bilhões, trezentos e sessenta e seis milhões, novecentos e setenta e sete mil, novecentos e noventa e dois reais e setenta centavo), onde é registrado o custeio administrativo e finalístico dos serviços prestados pela Prefeitura de Fortaleza. Nos demais grupos de despesa foram aplicados 10,91% do montante empenhado, o que corresponde a R\$ 895.383.864,75.

Gráfico 11 - Execução da Despesa por Categoria Econômica - 2019



Fonte: GRPFOR-FC

No que se refere a classificação da despesa por função de governo, pode-se verificar a concentração de recursos nas funções Saúde - R\$ 2.441.185.792,06 (dois bilhões, quatrocentos e quarenta e um mil, cento e oitenta e cinco mil, setecentos e oitenta e dois reais e seis centavos), Educação - R\$ 1.676.963.229,74 (um bilhão, seiscentos e setenta e seis milhões, novecentos e sessenta e três mil, duzentos e vinte e nove reais e setenta e quatro centavos), Urbanismo - R\$ 1.032.702.608,66 (um bilhão, trinta e dois milhões, setecentos e dois mil, seiscentos e oito reais e sessenta e seis centavos) e Previdência Social - R\$ 929.300.966,90 (novecentos e vinte e nove milhões, trezentos mil, novecentos e sessenta e seis reais e noventa centavos). Essas quatro funções totalizam 74,08% da despesa total empenhada no exercício de 2019. Os 25,82% restantes foram empenhados em outras 18 funções de governo.

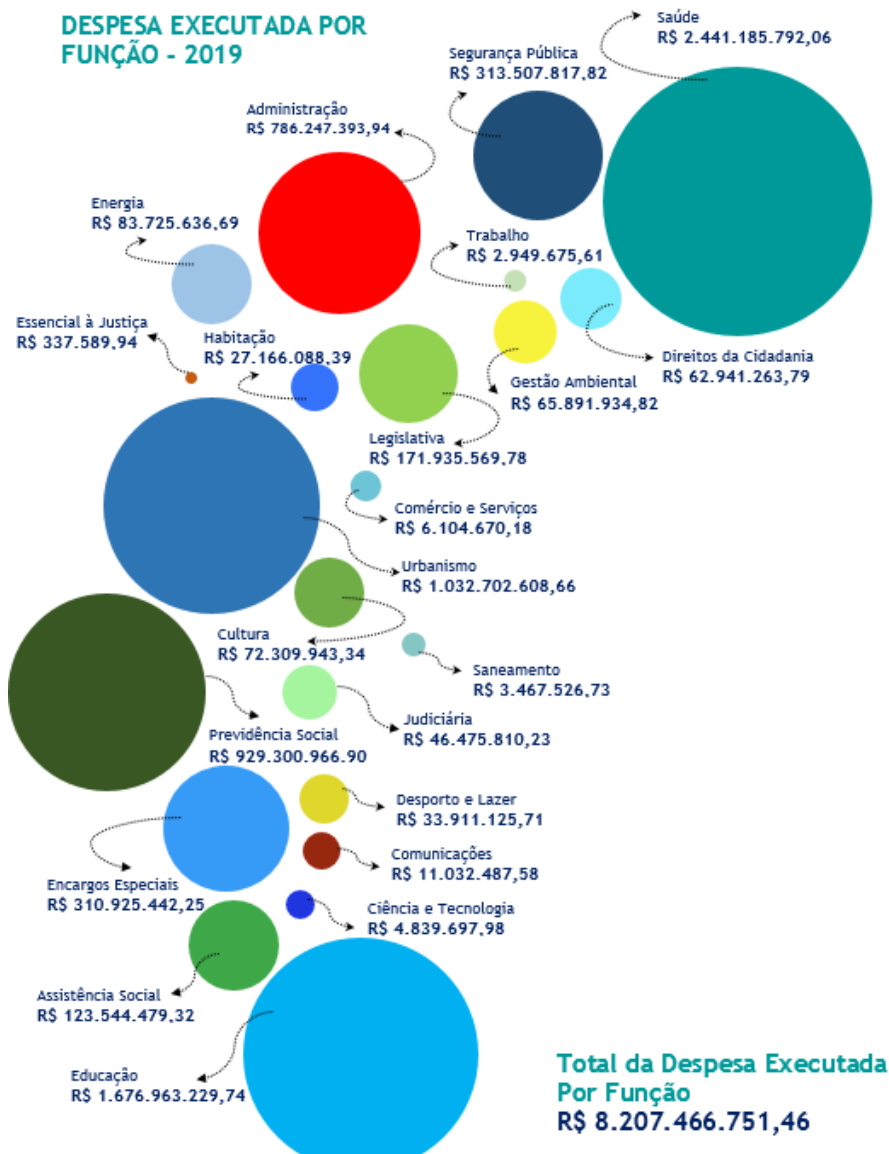
Cabe ressaltar ainda que as informações relativas aos gastos com as funções saúde e educação consideram os valores totais empenhados, independentemente da fonte de recursos que os suporta, ou seja, considera gastos efetuados com recursos próprios e com recursos de terceiros. O gráfico a seguir evidencia a despesa executada por função de governo:

Tabela 15 - Execução da Despesa por Função - 2019

FUNÇÃO	VALOR	%	FUNÇÃO	VALOR	%
10 - SAUDE	2.441.185.792,06	29,74%	18 - GESTAO AMBIENTAL	65.891.934,82	0,80%
12 - EDUCACAO	1.676.963.229,74	20,43%	14 - DIREITOS DA CIDADANIA	62.941.263,79	0,77%
15 - URBANISMO	1.032.702.608,66	12,58%	02 - JUDICIARIA	46.475.810,23	0,57%
09 - PREVIDENCIA SOCIAL	929.300.966,90	11,32%	27 - DESPORTO E LAZER	33.911.125,71	0,41%
04 - ADMINISTRACAO	786.247.393,94	9,58%	16 - HABITACAO	27.166.088,39	0,33%
06 - SEGURANCA PUBLICA	313.507.817,82	3,82%	24 - COMUNICACOES	11.032.487,58	0,13%
28 - ENCARGOS ESPECIAIS	310.925.442,25	3,79%	23 - COMERCIO E SERVICOS	6.104.670,18	0,07%
01 - LEGISLATIVA	171.935.569,78	2,09%	19 - CIENCIA E TECNOLOGIA	4.839.697,98	0,06%
08 - ASSISTENCIA SOCIAL	123.544.479,32	1,51%	17 - SANEAMENTO	3.467.526,73	0,04%
25 - ENERGIA	83.725.636,69	1,02%	11 - TRABALHO	2.949.675,61	0,04%
13 - CULTURA	72.309.943,34	0,88%	03 - ESSENCIAL A JUSTICA	337.589,94	0,00%
TOTAL			8.207.466.751,46 100,00%		

Fonte: GRPFOR-FC 2019.

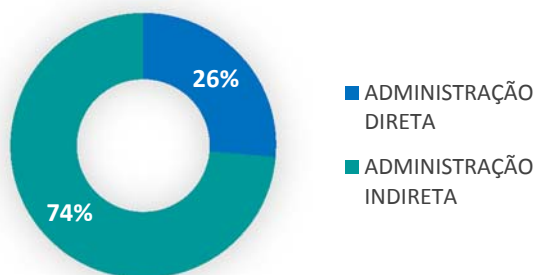
Gráfico 12 - Despesa Executada por função de Governo



Fonte: GRPFOR-FC 2019

Das despesas realizadas ao longo do ano de 2019, 26,37% ou R\$ 2.164.247.867,06 (dois bilhões, cento e sessenta e quatro milhões, duzentos e quarenta e sete mil, oitocentos e sessenta e sete reais e seis centavos) foram aplicados pelos Órgãos da Administração Direta e 73,63% ou R\$ 6.043.218.884,40 (seis bilhões, quarenta e três milhões, duzentos e dezoito mil, oitocentos e oitenta e quatro reais e quarenta centavos) foram aplicados pelos Órgãos da Administração Indireta e Fundos.

Gráfico 13 - Estratificação da Despesa Empenhada por Tipo de Administração - 2019



Fonte: GRPFOR-FC

Na Administração Direta 20,93% dos recursos foram aplicados na Secretaria Municipal da Conservação e Serviços Públicos, 17,77% na Secretaria Municipal da Infraestrutura, 14,08% nos Recursos sob Supervisão da Secretaria de Finanças (Encargos Gerais do Município), 12,15% na Secretaria Municipal do Planejamento, Orçamento e Gestão e, 7,14% na Secretaria Municipal de Governo, totalizando 72,07% dos valores empenhados pela Administração Direta. O restante, 27,93%, foi aplicado em 24 outras unidades orçamentárias.

Tabela 16 - Execução da Despesa - Administração Direta - 2019

UNIDADE ORÇAMENTÁRIA	VALOR	%	UNIDADE ORÇAMENTÁRIA	VALOR	%	UNIDADE ORÇAMENTÁRIA	VALOR	%
SCSP	452.917.789,72	20,93%	SDHDS	2.775.368,35	1,51%	SECEL	10.519.819,03	0,49%
SEINF	384.552.106,59	17,77%	SR V	30.464.631,19	1,41%	SERCE	8.844.878,29	0,41%
ENC. GERAIS - SEFIN	304.740.632,34	14,08%	SESEC	29.424.935,13	1,36%	SDE	6.497.419,03	0,30%
SEPOG	262.946.211,40	12,15%	GAB. PREFEITO	27.673.156,20	1,28%	SEFOR	5.906.816,32	0,27%
SEGOV	154.617.212,43	7,14%	SR II	15.779.868,28	0,73%	GAB. VICE PREFEITO	5.251.279,47	0,24%
GMF	139.577.335,40	6,45%	SEUMA	15.584.462,41	0,72%	CGM	5.244.520,04	0,24%
SEFIN	96.499.340,67	4,46%	SR I	14.417.397,96	0,67%	HABITAFOR	3.253.022,92	0,15%
PGM	44.831.140,11	2,07%	SR III	13.762.842,53	0,64%	ENC. GERAIS - SEPOG	2.270.537,67	0,10%
SR VI	37.085.156,35	1,71%	CLFOR	11.563.615,59	0,53%	PROCON	2.093.367,36	0,10%
SECULTFOR	34.443.428,04	1,59%	SR IV	10.709.576,24	0,49%	TOTAL	2.164.247.867,06	100,00%

Fonte: GRPFOR-FC

Tabela 17 - Execução da Despesa - Administração Indireta - 2019

UNIDADE ORÇAMENTÁRIA	VALOR	%	UNIDADE ORÇAMENTÁRIA	VALOR	%
FMS	1.760.222.486,90	29,13%	FUNCJ	11.055.021,96	0,18%
FME	1.638.286.950,51	27,11%	FMDPI	9.162.134,58	0,15%
IPM - PREVIFOR	930.121.728,35	15,39%	HDEAM	8.251.202,10	0,14%
IJF	420.152.397,00	6,95%	ACFOR	7.886.021,70	0,13%
FUNLIMP	309.936.144,40	5,13%	HDEBO	7.114.389,49	0,12%
AMC	188.790.097,25	3,12%	HDMJBO	6.824.705,32	0,11%
CMF	171.935.569,78	2,85%	HDGM - ME	6.789.420,86	0,11%
IPM - SAÚDE	154.942.288,15	2,56%	HDGM - JW	5.788.230,50	0,10%
AGEFIS	70.432.038,33	1,17%	HDNSC	5.766.208,89	0,10%
URBFOR	55.959.287,92	0,93%	CITINOVA	4.839.697,98	0,08%
FMAS	42.874.425,42	0,71%	HDGM - BC	3.650.146,20	0,06%
FIDAF	36.838.495,16	0,61%	HIF	2.141.213,04	0,04%
FMJ	36.429.309,18	0,60%	FMDE	1.881.635,01	0,03%
FMS - INFRA	35.736.634,77	0,59%	FMDCA	1.035.846,54	0,02%
HDZAN	26.412.305,55	0,44%	FMDD	360.124,21	0,01%
FMHIS	23.913.065,47	0,40%	FAPGM	337.589,94	0,01%
FME - INFRA	19.126.890,04	0,32%	FUNDEMA	177.377,54	0,00%
IPEM	15.139.723,54	0,25%	FUNDURB	85.892,68	0,00%
IMPARH	11.733.562,29	0,19%	CREDJOVEM	8.638,46	0,00%
IPLANFOR	11.075.578,66	0,18%	CEMJA	4.408,73	0,00%
TOTAL			TOTAL	6.043.218.884,40	100,00%

Fonte: GRPFOR - FC 2019.

Das despesas executadas pelos Órgãos da Administração Indireta e Fundos Municipais, o Fundo Municipal de Saúde (Administração Geral, Fundo de Saúde - Infraestrutura, Hospitais Distritais e IJF) é responsável pela quantia de R\$ 2.253.117.114,58, ou seja, 37,28%. Em seguida, vem o Fundo Municipal de Educação, que representa 27,11% ou R\$ 1.638.286.950,51 e o Instituto de Previdência do Município - PREVIFOR, com o percentual de 15,39% e valor de R\$ 930.121.728,35, representando 79,78% das despesas executadas pela Administração Indireta e Fundos.

3. ANÁLISE DAS DEMONSTRAÇÕES CONTÁBEIS

As Demonstrações Contábeis representam relevantes saídas de informações geradas pela Contabilidade Aplicada ao Setor Público, promovendo transparência dos resultados orçamentários, financeiros e patrimoniais. Para cumprimento do objetivo de padronização dos procedimentos, observa-se os dispositivos legais que regulam o assunto como as Normas Brasileiras de Contabilidade Aplicadas ao Setor Público, a Lei nº 4.320/64 e a Lei Complementar nº 101/2000.

3.1 Balanço Orçamentário

O Balanço Orçamentário é o instrumento que demonstra a execução orçamentária da entidade pública e deve atender ao disposto no art. 102 da Lei nº 4.320/64, apresentando as Receitas Previstas e as Despesas Fixadas em confronto com os ingressos orçamentários e as despesas empenhadas. A partir do confronto entre receitas e despesas, o resultado poderá ser deficitário, superavitário ou de equilíbrio orçamentário. A tabela 18 a seguir apresenta o Balanço Orçamentário da Prefeitura Municipal de Fortaleza no exercício de 2019, elaborado conforme a IPC 07 da Secretaria do Tesouro Nacional - Metodologia para elaboração do Balanço Orçamentário:

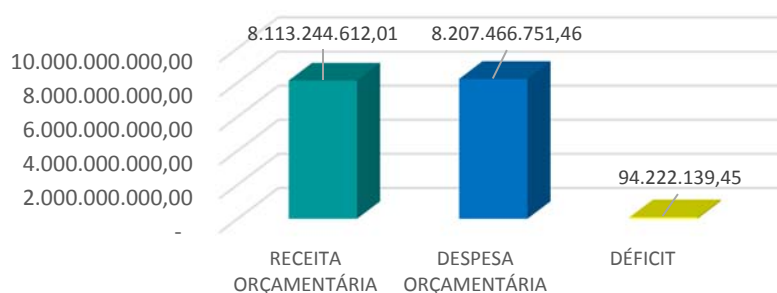
Tabela 18 - Balanço Orçamentário - 2019

RECEITAS ORÇAMENTÁRIAS	PREVISÃO INICIAL (a)	PREVISÃO ATUALIZADA (b)	RECEITAS REALIZADAS (c)	SALDO (d) = (c - b)		
RECEITAS CORRENTES (I)	7.512.308.079,00	7.694.040.631,00	7.578.188.476,60	(115.852.154,40)		
Impostos, Taxas e Contribuições de Melhoria	2.032.882.445,00	2.032.882.445,00	1.982.394.204,86	(50.488.240,14)		
Receita de Contribuições	866.761.064,00	871.901.757,00	795.061.241,94	(76.840.515,06)		
Receita Patrimonial	261.627.898,00	261.627.898,00	452.289.449,07	190.661.551,07		
Receita de Serviços	154.604.156,00	158.067.417,00	157.004.598,55	(1.062.818,45)		
Transferências Correntes	3.929.911.248,00	4.082.873.730,00	4.006.833.324,33	(76.040.405,67)		
Outras Receitas Correntes	266.521.268,00	286.687.384,00	184.605.657,85	(102.081.726,15)		
RECEITAS DE CAPITAL (II)	450.329.505,00	605.296.740,00	535.056.135,41	(70.240.604,59)		
Operações de Crédito	337.110.871,00	492.078.106,00	458.902.980,44	(33.175.125,56)		
Alienação de Bens	270.000,00	270.000,00	102.277,51	(167.722,49)		
Amortização de Empréstimos	49.053,00	49.053,00	59.845,04	10.792,04		
Transferências de Capital	112.899.581,00	112.899.581,00	38.895.996,96	(74.003.584,04)		
Outras Receitas de Capital	-	-	37.095.035,46	37.095.035,46		
SUBTOTAL DAS RECEITAS (III) = (I + II)	7.962.637.584,00	8.299.337.371,00	8.113.244.612,01	(186.092.758,99)		
OPERAÇÕES DE CRÉDITO / REFINANCIAMENTO (IV)	-	-	-	-		
SUBTOTAL COM REFINANCIAMENTO (V) = (III + IV)	7.962.637.584,00	8.299.337.371,00	8.113.244.612,01	(186.092.758,99)		
REPASSES RECEBIDOS (VI)	-	-	-	-		
DÉFICIT (VII)	-	-	94.222.139,45	94.222.139,45		
TOTAL (VIII) = (V + VI + VII)	7.962.637.584,00	8.299.337.371,00	8.207.466.751,46	(91.870.619,54)		
SALDOS DE EXERCÍCIOS ANTERIORES	100.364.961,00	621.307.126,00	520.942.165,00	(100.364.961,00)		
Recursos Arrecadados em Exercícios Anteriores	100.364.961,00	100.364.961,00	-	(100.364.961,00)		
Superávit Financeiro	-	520.942.165,00	520.942.165,00	-		
Reabertura de Créditos Adicionais	-	-	-	-		
DESPESAS ORÇAMENTÁRIAS	DOTAÇÃO INICIAL (e)	DOTAÇÃO ATUALIZADA (f)	DESPESAS EMPENHADAS (g)	DESPESAS LIQUIDADAS (h)	DESPESAS PAGAS (i)	SALDO DA DOTAÇÃO (j) = (f-g)
DESPESAS CORRENTES (IX)	7.063.330.737,00	7.757.645.151,00	7.383.753.303,48	7.141.708.865,28	7.099.822.295,76	373.891.847,52
Pessoal e Encargos Sociais	4.032.824.773,00	4.099.580.461,00	3.945.104.894,01	3.941.795.978,04	3.929.132.266,07	154.475.566,99
Juros e Encargos da Dívida	78.680.274,00	80.880.274,00	71.670.416,77	70.514.859,22	70.514.859,22	9.209.857,23
Outras Despesas Correntes	2.951.825.690,00	3.577.184.416,00	3.366.977.992,70	3.129.398.028,02	3.100.175.170,47	210.206.423,30
DESPESAS DE CAPITAL (X)	999.324.808,00	1.162.652.346,00	823.713.447,98	691.464.530,41	670.914.181,95	338.938.898,02
Investimentos	876.724.045,00	1.043.977.583,00	711.703.743,51	579.938.379,88	559.388.031,42	332.273.839,49
Inversões Financeiras	1.335.000,00	2.109.000,00	498.336,21	498.336,21	498.336,21	1.610.663,79
Amortização da Dívida	121.265.763,00	116.565.763,00	111.511.368,26	111.027.814,32	111.027.814,32	5.054.394,74
RESERVA DE CONTINGÊNCIA (XI)	347.000,00	347.000,00	-	-	-	347.000,00
SUBTOTAL DAS DESPESAS (XII) = (IX + X + XI)	8.063.002.545,00	8.920.644.497,00	8.207.466.751,46	7.833.173.395,69	7.770.736.477,71	713.177.745,54
AMORTIZAÇÃO DA DIV. / REFINANCIAMENTO (XIII)	-	-	-	-	-	-
SUBTOTAL C/ REFINANCIAMENTO (XIV) = (XII + XIII)	8.063.002.545,00	8.920.644.497,00	8.207.466.751,46	7.833.173.395,69	7.770.736.477,71	713.177.745,54
REPASSES CONCEDIDOS (XV)	-	-	-	-	-	-
SUPERÁVIT (XVI)	-	-	-	-	-	-
TOTAL (XVII) = (XIV + XV + XVI)	8.063.002.545,00	8.920.644.497,00	8.207.466.751,46	7.833.173.395,69	7.770.736.477,71	713.177.745,54
Reserva do RPPS	-	-	-	-	-	-

Fonte: GRPFOR-FC 2019

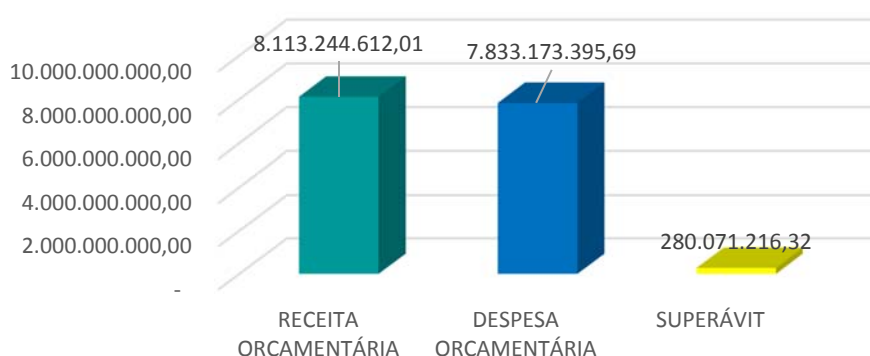
Observa-se que a execução orçamentária consolidada de 2019 obteve receitas arrecadadas que alcançaram o montante de R\$ 8.113.244.612,01 (oito bilhões, cento e treze milhões, duzentos e quarenta e quatro mil, seiscentos e doze reais e um centavo) e as despesas empenhadas de R\$ 8.207.466.751,46 (oito bilhões, duzentos e sete milhões, quatrocentos e sessenta e seis mil, setecentos e cinquenta e um reais e quarenta e seis centavos). O confronto desses valores reflete o resultado orçamentário, que se traduz em déficit de R\$ 94.222.139,45 (noventa e quatro milhões, duzentos e vinte e dois mil, cento e trinta e nove reais e quarenta e cinco centavos), considerando a Receita Arrecadada menos a Despesa Empenhada.

Gráfico 14 - Resultado Orçamentário 2019 - Despesa Empenhada



Fonte: GRPFOR-FC 2019

Gráfico 15 - Resultado Orçamentário 2019 - Despesa Liquidada



Fonte: GRPFOR-FC 2019

A análise do Balanço Orçamentário tem como objetivo apresentar indicadores que subsidiarão a análise da gestão orçamentária. Nesse sentido, segue alguns indicadores de gestão orçamentária:

- **Excesso/Insuficiência de Arrecadação:** uma diferença a maior ou a menor entre as colunas Previsão Atualizada e Receita Realizada correspondem à insuficiência ou excesso de arrecadação ocorrido no exercício. Assim, analisando o Balanço Orçamentário Consolidado da Prefeitura Municipal de Fortaleza - PMF, observa-se uma Insuficiência de Arrecadação no montante de R\$ 186.092.758,99 decorrente do confronto entre a arrecadação de R\$ 8.113.244.612,01 e a estimativa atualizada da Receita Orçamentária de R\$ 8.299.337.371,00. Contudo, vale ressaltar que a receita realizada foi superior a previsão inicial.
- **Economia na Realização da Despesa:** diferença a maior entre os valores da Dotação Atualizada e da Despesa Empenhada correspondem a uma economia na realização de despesa, pois parte da dotação autorizada não foi utilizada para a execução de despesas. Assim, analisando o Balanço Orçamentário da PMF observa-se uma economia na realização da despesa de R\$ 713.177.745,54, decorrente do confronto entre a Dotação Atualizada de R\$ 8.920.644.497,00 e a Despesa Empenhada R\$ 8.207.466.751,46.
- **Inscrição de Restos a Pagar:**
 - Despesa Liquidada - Despesa Paga = Restos a Pagar Processados Inscritos no Exercício. Assim a diferença entre R\$ 7.833.173.395,69 e R\$ 7.770.736.477,71 importa na inscrição de Restos a Pagar Processados no valor de R\$ 62.436.917,98.
 - Despesa Empenhada - Despesa Liquidada = Restos a Pagar Não Processados Inscritos no Exercício. A diferença entre R\$ 8.207.466.751,46 e R\$ 7.833.173.395,69 importa na inscrição de Restos a pagar Não Processados no valor de R\$ 374.293.355,77.

- **Quociente do Resultado Orçamentário:** é resultante da relação entre a Receita Realizada e a Despesa Empenhada, indicando a existência de um resultado superavitário, deficitário ou nulo. Assim, um índice igual a 1, representa um resultado nulo, maior que 1, indica superávit e menor que 1, déficit. Em 2019, a Prefeitura de Fortaleza, apresentou um Resultado Deficitário conforme quociente demonstrado a seguir:

Receita Realizada	=	8.113.244.612,01	=	0,99
÷		÷		
Despesa Empenhada		8.207.466.751,46		

- **Quociente do Resultado Orçamentário pela despesa liquidada:** é resultante da relação entre a Receita Realizada e a Despesa Liquidada, indicando a existência de um resultado superavitário, deficitário ou nulo. Assim, um índice igual a 1, representa um resultado nulo, maior que 1, indica superávit e menor que 1, déficit. Em 2019, a Prefeitura de Fortaleza, apresentou um Resultado Superavitário conforme quociente demonstrado a seguir:

Receita Realizada	=	8.113.244.612,01	=	1,03
÷		÷		
Despesa Liquidada		7.833.173.395,69		

- **Quociente da Execução Orçamentária Corrente:** é resultante da relação entre a Receita Realizada Corrente e a Despesa Empenhada Corrente. A interpretação desse quociente indica se as Receitas Correntes suportaram as Despesas Correntes. Em 2019, a Prefeitura de Fortaleza, apresentou o seguinte Resultado da Execução Orçamentária Corrente:

Receita Realizada Corrente	=	7.578.188.476,60	=	1,03
÷		÷		
Despesa Empenhada Corrente		7.383.753.303,48		

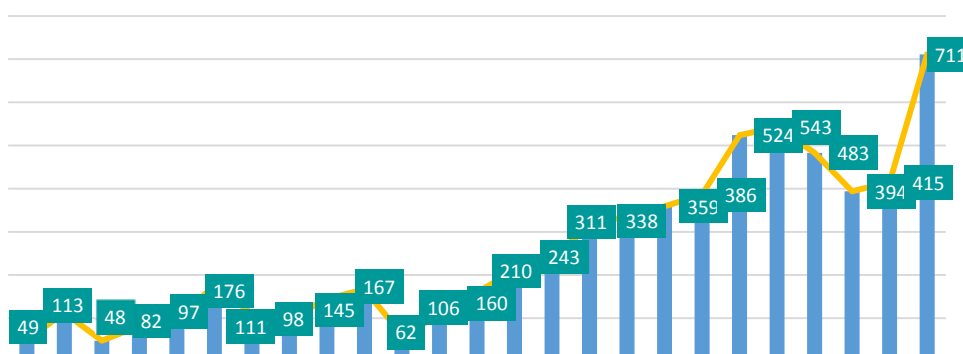
Observa-se que houve um superávit corrente, ou seja, a arrecadação da receita corrente foi suficiente para financiar a despesa corrente (custeio da máquina pública) e ainda contribuiu com o financiamento da despesa de capital.

- **Quociente da Execução Orçamentária de Capital:** é resultante da relação entre a Receita Realizada de Capital e a Despesa Empenhada de Capital. A interpretação desse quociente indica se as Receitas de Capital suportaram as despesas de Capital. Em 2019, a Prefeitura de Fortaleza, apresentou o seguinte Resultado da Execução Orçamentária de Capital:

Receita Realizada de Capital	=	535.056.135,41	=	0,65
÷		÷		
Despesa Empenhada de Capital		823.713.447,98		

Observa-se que o déficit de Capital foi de 35%, portanto parte relevante dos investimentos realizados pela Prefeitura Municipal de Fortaleza foram financiados com Receitas Correntes, ou seja, não impactam no endividamento do município. No gráfico 16 a seguir, pode-se observar que o valor investido em 2019 foi o maior investimento dos últimos 25 anos da Prefeitura Municipal de Fortaleza em termos nominais, superando em 71% o valor investido em 2018.

Gráfico 16 - Evolução de Investimento*



Fonte: GRPFOR-FC e SIOF - *Valores em milhões de reais



3.2 Balanço Financeiro

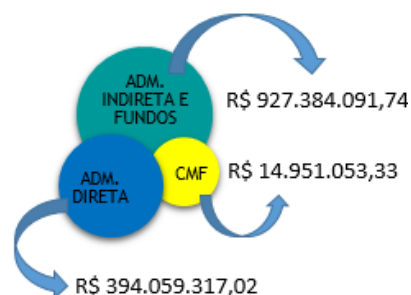
Tabela 19 - Balanço Financeiro

INGRESSOS	EXERCÍCIO ATUAL	EXERCÍCIO ANTERIOR
Receita Orçamentária (I)	8.113.244.612,01	7.001.859.647,92
Ordinária	4.283.400.944,70	3.659.139.329,50
Vinculada	3.829.843.667,31	3.342.720.318,42
Recursos Vinculados à Educação	968.982.308,79	838.667.070,26
Recursos Vinculados à Saúde	1.237.654.544,49	1.215.155.832,00
Recursos Vinculados à Previdência Social - RPPS	642.204.762,11	654.172.797,28
Recursos Vinculados à Seguridade Social	33.948.314,00	26.172.137,89
Outras Destinações de Recursos	947.053.737,92	608.552.480,99
Transferências Financeiras Recebidas (II)	-	-
Recebimentos Extraorçamentários (III)	1.535.719.500,15	1.352.489.304,95
Inscrição de Restos a Pagar Não Processados	374.293.355,77	104.835.500,47
Inscrição de Restos a Pagar Processados	62.436.917,98	38.395.172,12
Depósitos Restituíveis e Valores Vinculados	1.096.827.182,77	1.202.013.945,80
Outros Recebimentos Extra Orçamentários	2.162.043,63	7.244.686,56
Saldo do Ex. Anterior (IV)	1.362.527.138,40	1.292.130.442,63
Caixa e Equivalentes de Caixa	1.336.394.462,09	1.228.114.228,31
Depósitos Restituíveis e Valores Vinculados	26.132.676,31	64.016.214,32
TOTAL (V) = (I+II+III+IV)	11.011.491.250,56	9.646.479.395,50
DISPÊNDIOS	EXERCÍCIO ATUAL	EXERCÍCIO ANTERIOR
Despesa Orçamentária (VI)	8.207.466.751,46	6.876.456.829,67
Ordinária	2.478.317.307,93	2.112.928.465,21
Vinculada	5.729.149.443,53	4.763.528.364,46
Recursos Destinados à Educação	1.631.462.634,16	1.414.446.156,21
Recursos Destinados à Saúde	2.412.818.804,82	2.094.577.452,42
Recursos Destinados à Previdência Social - RPPS	930.121.623,35	830.106.857,76
Recursos Destinados à Seguridade Social	30.856.126,11	25.328.528,66
Outras Destinações de Recursos	723.890.255,09	399.069.369,41
Transferências Financeiras Concedidas (VII)	-	-
Pagamentos Extra Orçamentários (VIII)	1.207.348.527,37	1.407.495.427,43
Pagamentos de Restos a Pagar Não Processados	72.150.371,75	118.184.481,13
Pagamentos de Restos a Pagar Processados	38.877.906,45	61.038.875,94
Depósitos Restituíveis e Valores Vinculados	1.087.405.211,15	1.217.005.438,04
Outros Pagamentos Extra Orçamentários	8.915.038,02	11.266.632,32
Saldo para o Ex. Seguinte (IX)	1.596.675.971,73	1.362.527.138,40
Caixa e Equivalentes de Caixa	1.573.057.303,51	1.336.394.462,09
Depósitos Restituíveis e Valores Vinculados	23.618.668,22	26.132.676,31
TOTAL (X) = (VI+VII+VIII+IX)	11.011.491.250,56	9.646.479.395,50

Fonte: GRPFOR-FC 2019

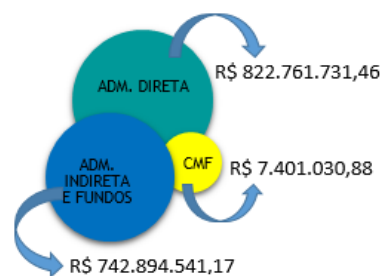
O Balanço Financeiro de que trata o artigo 103 da Lei Federal nº 4.320/64 tem por finalidade demonstrar a receita e despesa orçamentária, bem como os recebimentos e pagamentos de natureza extraorçamentária, conjugados aos saldos em espécie provenientes do exercício anterior e os que se transferem para o exercício seguinte. Este balanço possibilita conhecer a situação das disponibilidades depois de confrontar o saldo financeiro do exercício anterior com o total das receitas realizadas e as despesas executadas. No município de Fortaleza, as disponibilidades de Caixa e Equivalentes de Caixa existentes no início do exercício financeiro de 2019 perfaziam o montante de R\$ 1.336.394.462,09 (um bilhão, trezentos e trinta e seis milhões, trezentos e noventa e quatro mil, quatrocentos e sessenta e dois reais e nove centavos), sendo:

- R\$ 927.384.091,74 da Administração Indireta e Fundos;
- R\$ 394.059.317,02 da Administração Direta; e
- R\$ 14.951.053,33 da Câmara Municipal de Fortaleza - CMF.



Com a movimentação financeira durante o exercício, as disponibilidades passaram no final do exercício de 2019 para R\$ 1.573.057.303,51 (um bilhão, quinhentos e setenta e três milhões, cinquenta e sete mil, trezentos e três reais e cinquenta e um centavos) sendo:

- R\$ 742.894.541,17 da Administração Indireta e Fundos;
- R\$ 822.761.731,46 da Administração Direta; e
- R\$ 7.401.030,88 da Câmara Municipal de Fortaleza - CMF.



Seguem algumas análises do Balanço Financeiro por meio de quocientes:

- **Quociente Orçamentário do Resultado Financeiro:** é resultante da relação entre o Resultado Orçamentário (Receita Orçamentária - Despesa Orçamentária) e a Variação do Saldo em Espécie. A interpretação desse quociente indica a parcela da variação do saldo do disponível que pode ser explicada pelo resultado orçamentário. Em 2019, a Prefeitura de Fortaleza, apresentou o seguinte Quociente Orçamentário do Resultado Financeiro:

Resultado Orçamentário	=	-94.222.139,45	=	
÷		÷	=	-39,81
Variação do Saldo em Espécie		236.662.841,42		

- **Quociente Financeiro Real de Execução Orçamentária:** é resultante da relação entre a Receita Orçamentária Arrecadada e a Despesa Orçamentária Paga. Em 2019, a Prefeitura de Fortaleza, apresentou o seguinte Quociente Financeiro Real de Execução Orçamentária:

Receita Orçamentária Arrecadada	=	8.113.244.612,01	=	
÷		÷	=	1,04
Despesa Orçamentária Paga		7.770.736.477,71		

Este quociente de 1,04 demonstra a existência de superávit na execução da movimentação financeira.

- **Quociente da Execução Extraorçamentária:** é resultante da relação entre a Receita Extraorçamentária e a Despesa Extraorçamentária. Em 2019, a Prefeitura de Fortaleza, apresentou o seguinte Quociente da Execução Extraorçamentária:

Receita Extraorçamentária	=	1.535.719.500,15	=	
÷		÷	=	1,27
Despesa Extraorçamentária		1.207.348.527,37		

O índice acima demonstra que os recebimentos a título de receita extraorçamentária foram superiores as despesas da mesma natureza.

- **Quociente do Resultado dos Saldos Financeiros:** é resultante da relação entre o Saldo que passa para o Exercício Seguinte e o Saldo do Exercício Anterior. A interpretação desse quociente indica o impacto do resultado financeiro sobre o saldo em espécie. Observa-se que a Prefeitura de Fortaleza, apresentou em 2019 o seguinte Quociente do Resultado dos Saldos Financeiros:



Saldo Exercício Seguinte	=	1.596.675.971,73	=	1,17
÷		÷		
Saldo Exercício Anterior		1.362.527.138,40		

Esse quociente maior que 1 demonstra que os recebimentos do exercício foram superiores aos pagamentos, quando considerada a movimentação orçamentária e extraorçamentária.

3.3 Demonstração das Variações Patrimoniais

A Demonstração das Variações Patrimoniais evidencia as alterações verificadas no patrimônio, resultantes ou independentes da execução orçamentária, e indica o resultado patrimonial do exercício. O resultado patrimonial é apurado pelo confronto entre as variações patrimoniais aumentativas e diminutivas. Esta, mede quanto o serviço público ofertado promoveu de alterações quantitativas nos elementos patrimoniais. A seguir apresentamos as Variações Aumentativas e Diminutivas ocorridas no exercício de 2019 na Prefeitura de Fortaleza:

Tabela 20 - Variações Patrimoniais

VARIAÇÕES PATRIMONIAIS AUMENTATIVAS	EXERCÍCIO ATUAL	EXERCÍCIO ANTERIOR
IMPOSTOS, TAXAS E CONTRIBUIÇÕES DE MELHORIA	2.093.898.240,49	2.089.819.747,82
CONTRIBUIÇÕES	408.187.879,02	505.367.622,82
EXPLORAÇÃO E VENDA DE BENS, SERVIÇOS E DIREITOS	96.274.601,77	21.345.583,58
VARIAÇÕES PATRIMONIAIS AUMENTATIVAS FINANCEIRAS	638.136.629,25	1.122.078.202,81
TRANSFERÊNCIAS E DELEGAÇÕES RECEBIDAS	4.065.858.083,75	3.759.644.659,18
VALORIZAÇÃO E GANHOS COM ATIVOS E DESINCORPORAÇÃO DE PASSIVOS	66.390.326,02	72.267.497,31
OUTRAS VARIAÇÕES PATRIMONIAIS AUMENTATIVAS	54.798.087,69	1.008.518.316,74
Total das Variações Patrimoniais Aumentativas (I)	7.423.543.847,99	8.579.041.630,26
VARIAÇÕES PATRIMONIAIS DIMINUTIVAS	EXERCÍCIO ATUAL	EXERCÍCIO ANTERIOR
PESSOAL E ENCARGOS	2.751.039.654,39	2.573.201.771,55
BENEFÍCIOS PREVIDENCIÁRIOS E ASSISTENCIAIS	905.293.111,93	808.663.313,74
USO DE BENS, SERVIÇOS E CONSUMO DE CAPITAL FIXO	2.200.819.261,94	1.822.509.164,40
VARIAÇÕES PATRIMONIAIS DIMINUTIVAS FINANCEIRAS	337.380.799,12	329.468.397,77
TRANSFERÊNCIAS E DELEGAÇÕES CONCEDIDAS	658.083.106,43	385.915.779,41
DESVALORIZAÇÃO E PERDA DE ATIVOS E INCORPORAÇÃO DE PASSIVOS	473.131.462,24	2.538.942.691,45
TRIBUTÁRIAS	60.751.452,39	51.795.386,05
OUTRAS VARIAÇÕES PATRIMONIAIS DIMINUTIVAS	1.329.702.555,83	1.826.155.191,56
Total das Variações Patrimoniais Diminutivas (II)	8.716.201.404,27	10.336.651.695,93
RESULTADO PATRIMONIAL DO PERÍODO (I - II)	(1.292.657.556,28)	(1.757.610.065,67)

Fonte: GRPFOR-FC 2019

No exercício de 2019, a Prefeitura Municipal de Fortaleza, apresentou um déficit patrimonial de R\$ 1.292.657.556,28 e boa parte deste déficit é decorrente do valor de R\$ 1.257.141.204,48 lançado como passivo atuarial do Município. A avaliação da Demonstração das Variações Patrimoniais tem o objetivo de apurar o quanto e de que forma a administração influenciou as alterações patrimoniais quantitativas do setor público. Segue o indicador retirado da Demonstração das Variações Patrimoniais:

- Quociente do Resultado das Variações Patrimoniais

Total das Variações Aumentativas	=	7.423.543.847,99	=	0,85
÷		÷		
Total das Variações Diminutivas		8.716.201.404,27		

Este resultado demonstra um déficit na relação entre as variações patrimoniais, onde as variações aumentativas representam apenas 85% das variações diminutivas.

É válido destacar a conta “Outras Variações Patrimoniais Diminutivas”, onde nesta pode-se verificar registros no valor de R\$ 1.329.702.555,83 e boa parte da composição desse saldo é decorrente de constituição de provisões Matemáticas Previdenciárias que contribuiu consideravelmente no déficit patrimonial como informado acima.



3.4 Balanço Patrimonial

O Balanço Patrimonial evidencia, qualitativa e quantitativamente, a situação patrimonial da entidade pública por meio de contas representativas do patrimônio público. Os ativos e passivos são conceituados e segregados em circulante e não circulante. O Balanço Patrimonial permite análises diversas acerca da situação patrimonial da entidade, como sua liquidez e endividamento dentre outros. O Ativo Circulante compreende os ativos que satisfazem um dos dois seguintes critérios: estão disponíveis para realização imediata ou tem expectativa de realização até doze meses da data das demonstrações contábeis.

Tabela 21 - Balanço Patrimonial

ATIVO	EXERCÍCIO ATUAL	EXERCÍCIO ANTERIOR
ATIVO CIRCULANTE	1.988.380.927,62	1.712.173.554,67
Caixa e Equivalentes de Caixa	1.573.057.303,51	1.336.394.462,09
Créditos a Curto Prazo	366.111.801,41	336.091.424,57
Estoques	49.047.496,35	39.552.103,02
VPD Pagas Antecipadamente	164.326,35	135.564,99
ATIVO NÃO-CIRCULANTE	2.664.521.390,31	2.255.875.925,41
Ativo Realizável a Longo Prazo	104.186.820,02	85.076.198,95
Créditos a Longo Prazo	104.186.820,02	85.076.198,95
Investimentos	290.899.998,36	273.953.748,92
Imobilizado	2.269.434.571,93	1.896.845.977,54
TOTAL DO ATIVO	4.652.902.317,93	3.968.049.480,08
PASSIVO E PATRIMÔNIO LÍQUIDO	EXERCÍCIO ATUAL	EXERCÍCIO ANTERIOR
PASSIVO CIRCULANTE	640.168.826,46	568.990.056,44
Obrigações Trabalhistas, Previdenciárias e Assistenciais a Curto Prazo	340.885.876,62	279.249.350,07
Empréstimos e Financiamentos a Curto Prazo	135.466.727,10	189.698.254,36
Fornecedores e Contas a Pagar a Curto Prazo	51.923.915,61	35.667.440,27
Obrigações Fiscais a Curto Prazo	1.729.264,18	2.654.494,28
Demais Obrigações a Curto Prazo	110.163.042,95	61.720.517,46
PASSIVO NÃO-CIRCULANTE	15.732.848.914,79	13.664.506.899,83
Obrigações Trabalhistas, Previdenciárias e Assistenciais a Longo Prazo	109.326.062,85	29.445.162,22
Empréstimos e Financiamentos a Longo Prazo	1.431.799.323,69	960.434.488,34
Obrigações Fiscais a Longo Prazo	10.558.205,28	11.165.456,64
Provisões a Longo Prazo	13.845.574.657,33	12.588.433.452,85
Demais Obrigações a Longo Prazo	335.590.665,64	75.028.339,78
TOTAL DO PASSIVO	16.373.017.741,25	14.233.496.956,27
PATRIMÔNIO LÍQUIDO	Exercício Atual	Exercício Anterior
Resultados Acumulados	(11.720.115.423,32)	(10.265.447.476,19)
Resultado do Exercício	(1.292.657.556,28)	(1.757.610.065,67)
Resultado de Exercícios Anteriores	(9.973.332.632,82)	(8.215.722.567,15)
Ajustes de Exercícios Anteriores	(454.125.234,22)	(292.114.843,37)
TOTAL DO PATRIMÔNIO LÍQUIDO	(11.720.115.423,32)	(10.265.447.476,19)
TOTAL DO PASSIVO E PATRIMÔNIO LÍQUIDO	4.652.902.317,93	3.968.049.480,08

Fonte: GRPFOR-FC 2019

O Ativo Não Circulante compreende os ativos que têm expectativa de realização após doze meses das demonstrações contábeis. Integram o Ativo Não Circulante o Ativo Realizável a Longo Prazo, os Investimentos, o Imobilizado e o Intangível. O Passivo Circulante compreende os passivos exigíveis até doze meses da data das demonstrações contábeis e o Passivo Não Circulante compreende os passivos exigíveis após doze meses da data das demonstrações contábeis. O Patrimônio Líquido compreende o valor residual dos ativos após a dedução de todos os passivos. O resultado patrimonial apurado no exercício evidencia um Passivo Real a Descoberto de R\$ 11.720.115.423,32 decorrente do lançamento de provisão de passivo atuarial. Segue alguns indicadores patrimoniais:



- **Liquidez Corrente:** demonstra quanto a entidade poderá dispor em recursos a curto prazo (caixa, bancos, clientes, estoques, etc.) para pagar suas dívidas circulantes (fornecedores, empréstimos e financiamentos a curto prazo, contas a pagar, etc).

Ativo Circulante	=	1.988.380.927,62	=	3,10
÷		÷		
Passivo Circulante		640.168.826,46		

Neste caso, o índice apresentado demonstra uma situação favorável em que a Prefeitura de Fortaleza, com o saldo do Ativo Circulante, poderá pagar suas dívidas registradas no Passivo Circulante.

- **Índice de Solvência:** uma entidade é solvente quando está em condições de fazer frente as suas obrigações e apresente uma situação patrimonial que garanta sua sobrevivência no futuro.

Ativo Circulante + Ativo Não Circulante	=	4.652.902.317,93	=	0,28
÷		÷		
Passivo Circulante + Passivo Não Circulante		16.373.017.741,25		

A Prefeitura Municipal de Fortaleza obteve um índice inferior a 1, representando um resultado patrimonial deficitário, contudo pode-se afirmar que esta situação é resultante dos registros de Provisão Atuarial do RRPS que perfaz o valor de R\$ 13.845.574.657,33. Se não considerados os valores da Provisão Atuarial, este índice ficaria em 1,84, representando um resultado patrimonial superavitário.

O Superávit Financeiro alcançado no Município de Fortaleza no exercício de 2019 foi de R\$ 1.100.965.627,40 no consolidado e conforme disposto no § 2º do artigo 43 da Lei Federal nº 4.320/64, entende-se por superávit financeiro a diferença positiva entre o ativo financeiro e o passivo financeiro, conjugando-se ainda os saldos dos créditos adicionais transferidos e as operações de crédito a eles vinculadas.

Cabe informar que nas demais obrigações a curto e a longo prazo do passivo constam os seguintes registros abaixo:

DEMAIS OBRIGAÇÕES A CURTO PRAZO	VALOR	DETALHAMENTO
ADIANTAMENTOS DE CLIENTES	8.295.814,89	Contrato 53/2019 com o Banco Bradesco, referente à prestação de serviços bancários. Saldo a apropriar no resultado do exercício de 2020.
CONSIGNAÇÕES	1.194.104,68	Saldo de consignações a pagar, com vencimento em 2020.
DEPÓSITOS PARA RECURSOS JUDICIAIS	2.076.331,21	Saldo de obrigações a pagar referente ao saldo de Precatórios gerenciados pelo Tribunal Regional do Trabalho (TRT).
DEPÓSITOS NÃO JUDICIAIS	2.257.850,53	Saldo de depósitos e cauções, referente a garantias contratuais com fornecedores de bens e materiais e prestadores de serviços e;
OUTRAS OBRIGAÇÕES A CURTO PRAZO	6.338.941,64	Despesas de Indenizações e Restituições, Diárias, Convênios, Subvenções e Transferências Orçamentárias.
TOTAL	110.163.042,95	-

DEMAIS OBRIGAÇÕES A CURTO PRAZO	VALOR	DETALHAMENTO
ADIANTAMENTOS DE CLIENTES	223.467.290,40	Contrato 53/2019 com o Banco Bradesco, referente à prestação de serviços bancários. Saldo a apropriar no resultado dos exercícios de 2021 a 2024.
DEPÓSITOS PARA RECURSOS JUDICIAIS	112.123.375,24	Valores recebidos de processos judiciais em que a Prefeitura de Fortaleza é parte envolvida, conforme Lei Complementar 101/2015 e Emenda Complementar 94/2016, na conta judicial do Tribunal de Justiça 4030.040.01715523-5. Relação de valores de depósitos judiciais transferidos aos Entes, na forma prevista no inciso I, § 2º do Art. 101 do ADCT, incluído pela Emenda Constitucional nº 94/2016 e Art. 16 da Portaria TJCE nº 1109/2018.
TOTAL	335.590.665,64	-



3.5 Demonstração do Fluxo de Caixa

A tabela a seguir apresenta a Demonstração do Fluxo de Caixa sintético da Prefeitura Municipal de Fortaleza. Pode-se observar que o maior volume de fluxo de caixa gerado no exercício de 2019 decorre das atividades das operações (R\$ 447.992.163,98), seguido pelas atividades de financiamento (R\$ 384.566.547,11), já a atividade de investimento consumiu recursos no montante de R\$ 595.895.869,67. No total houve uma geração líquida de caixa de R\$ 236.662.841,42 (duzentos e trinta e seis milhões, seiscentos e sessenta e dois mil, oitocentos e quarenta e um reais e quarenta e dois centavos).

Tabela 22 - Demonstração do Fluxo de Caixa

FLUXOS DE CAIXA DAS ATIVIDADES DAS OPERAÇÕES	EXERCÍCIO ATUAL	EXERCÍCIO ANTERIOR
INGRESSOS	8.738.412.081,59	7.998.697.916,25
RECEITAS DERIVADAS E ORIGINÁRIAS	3.608.450.187,73	3.105.484.154,52
TRANSFERÊNCIAS CORRENTES RECEBIDAS	4.006.833.324,33	3.661.440.269,41
RECEBIMENTOS EXTRA ORÇAMENTÁRIOS	1.123.128.569,53	1.231.773.492,32
DESEMBOLSOS	8.290.419.917,61	7.614.621.897,86
PESSOAL E OUTRAS DESP. CORRENTES	6.033.590.049,20	5.523.993.477,43
JUROS E ENCARGOS DA DÍVIDA	71.479.195,21	46.690.827,05
TRANSFERÊNCIAS CONCEDIDAS	1.067.405.088,99	831.034.201,07
PAGAMENTOS EXTRA ORÇAMENTÁRIOS	1.117.945.584,21	1.212.903.392,31
FLUXO DE CAIXA LÍQUIDO DAS ATIVIDADES DAS OPERAÇÕES	447.992.163,98	384.076.018,39
FLUXOS DE CAIXA DAS ATIVIDADES DE INVESTIMENTO	EXERCÍCIO ATUAL	EXERCÍCIO ANTERIOR
INGRESSOS	162.122,55	1.897.397,49
DESEMBOLSOS	596.057.992,22	407.165.260,47
FLUXO DE CAIXA LÍQUIDO DAS ATIVIDADES DE INVESTIMENTO	(595.895.869,67)	(405.267.862,98)
FLUXOS DE CAIXA DAS ATIVIDADES DE FINANCIAMENTO	EXERCÍCIO ATUAL	EXERCÍCIO ANTERIOR
INGRESSOS	497.798.977,40	233.037.826,50
DESEMBOLSOS	113.232.430,29	103.565.748,13
FLUXO DE CAIXA LÍQUIDO DAS ATIVIDADES DE FINANCIAMENTO	384.566.547,11	129.472.078,37
GERAÇÃO LÍQUIDA DE CAIXA E EQUIVALENTE DE CAIXA	236.662.841,42	108.280.233,78
CAIXA E EQUIVALENTE DE CAIXA INICIAL	1.336.394.462,09	1.228.114.228,31
CAIXA E EQUIVALENTE DE CAIXA FINAL	1.573.057.303,51	1.336.394.462,09

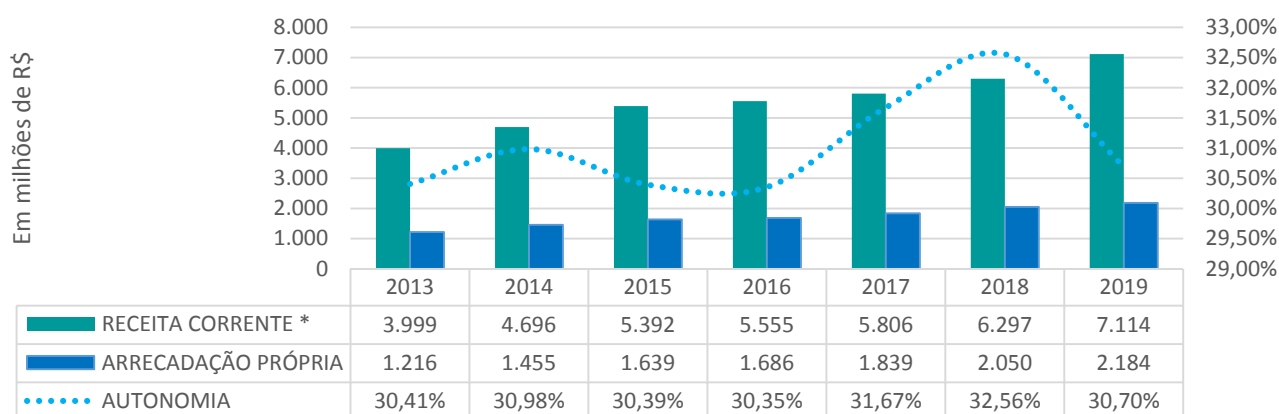
Fonte: GRPFOR-FC 2019

4. GESTÃO FISCAL

A Lei complementar nº 101, de 4 de maio de 2000, conhecida como Lei de Responsabilidade Fiscal - LRF, estabelece normas de finanças públicas voltadas para a responsabilidade na gestão fiscal e exige ação planejada e transparente dos gestores públicos a fim de se prevenir riscos e corrigir desvios capazes de afetar o equilíbrio das contas públicas. Para isso, são estabelecidas metas de resultados entre receitas e despesas além do cumprimento de limites e condições relativas a renúncia de receita, geração de despesas com pessoal, da seguridade social, dívidas consolidada e mobiliária, operações de crédito, inclusive por antecipação de receita, concessão de garantia e inscrição em Restos a Pagar.

A Prefeitura Municipal de Fortaleza obteve resultados positivos no exercício de 2019, apesar da lenta recuperação econômica brasileira, em que persistia uma desaceleração desde 2014. O resultado da gestão orçamentária e fiscal demonstra que, mesmo diante de dificuldades, o Município de Fortaleza deu prosseguimento às suas políticas, em especial à continuidade de investimentos, sem que isso afetasse o resultado fiscal, cujos indicadores demonstrados a seguir continuam evidenciando rigores de solvência e liquidez apropriados. O município de Fortaleza vem evidenciando melhoria em sua arrecadação própria, apesar da autonomia financeira ter decrescido cerca de 2%, conforme mostra o gráfico a seguir.

Gráfico 17 - Autonomia Financeira



Fonte: GRPFOR-FC 2019

Tal decréscimo é facilmente explicado pela arrecadação de R\$ 290.000.000,00 (duzentos e noventa milhões de reais) referente ao valor recebido do Banco Bradesco pela realização dos pagamentos da Administração Direta e Indireta em favor de fornecedores, beneficiários e credores diversos, através do contrato 53/2019 e pela arrecadação de novos contratos de operação e crédito como PROINFRA - SANTANDER, onde foram arrecadados R\$ 200.000,000 (duzentos milhões de reais) e PRONFRA BNDES, onde foram arrecadados o valor de 35.789.212,69 (trinta e cinco milhões, setecentos e oitenta e nove mil, duzentos e doze reais e sessenta e nove centavos).

Tabela 23 - Quadro Resumo dos Indicadores Fiscais - 2019

ANÁLISE GERAL DOS INDICADORES				
INDICADOR	DEFINIÇÃO DA META	META / LIMITE	REALIZAÇÃO	%
PESSOAL	LIMITE PRUDENCIAL - 51,30%	3.532.651.786,41	2.913.235.567,52	42,31%
EDUCAÇÃO - RREO	MÍNIMO DA 25% DA RLIT	1.063.143.052,14	1.123.246.601,20	26,41%
SAÚDE - RREO	MÍNIMO DA 15% DA RLIT	626.555.423,21	1.109.025.755,37	26,55%
RESULTADO PRIMÁRIO	ESTABELECIDA NA LDO	8.485.130,00	43.425.280,53	611,78%
DÍVIDA CONSOLIDADA LÍQUIDA	MÁXIMO DE 120% DA RCL	8.285.892.455,06	507.930.789,21	7,36%
OPERAÇÃO DE CRÉDITO	MÁXIMO DE 16% DA RCL	1.104.785.660,68	458.902.980,44	6,65%
SERV. DA DÍVIDA PÚBLICA	MÁXIMO DE 11,5% DA RCL	794.064.693,61	183.181.785,03	2,65%
VALORES DE REFERÊNCIA				
RCL - RECEITA CORRENTE LÍQUIDA			6.904.910.379,22	
RCL - RECEITA CORRENTE LÍQUIDA AJUSTADA			6.886.260.792,22	
RLIT EDUCAÇÃO			4.252.572.208,56	
RLIT SAÚDE			4.177.036.154,74	

Fonte: RREO - 6º Bimestre de 2019 / RGF - 3º Quadrimestre de 2019

Vale ressaltar que a diferença de R\$ 75.536.053,82 (setenta e cinco milhões, quinhentos e trinta e seis milhões, cinquenta e três mil e oitenta e dois centavos) entre a RLIT da Saúde e Educação refere-se aos recursos de 1% do FPM referentes à Emenda Constitucional nº 55/2007 e Emenda Constitucional nº 84/2014 - que deve compor apenas a base de cálculo para aplicação em Educação, portanto, não compõe a base de cálculo para aplicação em Saúde. Outro ponto que é importante ressaltar é que os percentuais contidos no Quadro Resumo dos Indicadores Fiscais foram calculados pela metodologia da Secretaria do Tesouro Nacional.

4.1 Evolução da Receita Corrente Líquida - RCL

De acordo com o inciso IV, do art. 2º da Lei Complementar nº 101/2000, a Receita Corrente Líquida é o somatório das receitas tributárias, de contribuições, patrimoniais, industriais, agropecuárias, de serviços, transferências correntes e outras receitas também correntes, deduzidas, no caso dos municípios, a contribuição dos servidores para o custeio do sistema de previdência e assistência social e as receitas provenientes da compensação financeira entre os Regimes de Previdência. A Receita Corrente Líquida é apurada somando-se as receitas arrecadadas nos últimos 12 meses, excluídas as duplicidades.

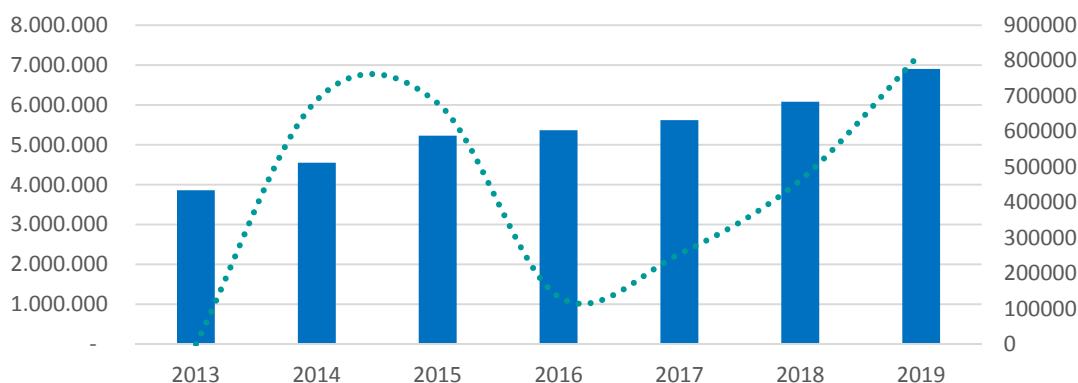
O principal objetivo da Receita Corrente Líquida é servir de parâmetro para o montante da Reserva de Contingência e para os limites da despesa com pessoal, da dívida consolidada líquida, das operações de crédito, do serviço da dívida, das operações de crédito por antecipação de receita orçamentária e das garantias do Ente. A RCL do município de Fortaleza apurada no exercício de 2019 atingiu o montante de R\$ 6.904.910,379,22 (seis bilhões, novecentos e quatro milhões, novecentos e dez mil, trezentos e setenta e nove reais e vinte e dois centavos), o que representa um acréscimo de 14% em relação a Receita Corrente Líquida do exercício anterior. Se compararmos 2019 em relação a 2013, a preços de dezembro de 2019, registramos um crescimento real de 28,3%.

Tabela 24 - Evolução da Receita Corrente Líquida - Em R\$ 1.000,00

ANO	VALOR	VARIAÇÃO (R\$)	VARIAÇÃO (%)
2013	3.860.689	-	-
2014	4.549.939	689.250	18%
2015	5.229.992	680.053	15%
2016	5.363.994	134.002	3%
2017	5.618.804	254.810	5%
2018	6.082.259	463.455	8%
2019	6.904.910	822.651	14%

Fonte: RREO - 6º Bimestre de 2019

Gráfico 18 - Evolução da Receita Corrente Líquida



Fonte: RREO - 6º Bimestre de 2019

A Prefeitura Municipal de Fortaleza apresenta um histórico crescente da Receita Corrente Líquida nos últimos 6 anos, apresentando variação de 14% em comparação ao ano de 2018. As rubricas de receitas que mais contribuíram para o aumento de cerca de 822.651,00 (oitocentos e vinte e dois milhões, seiscentos e cinquenta e um mil de reais) foram Receita Patrimonial e Receita de Transferências Correntes.

4.2 Despesa com Pessoal

O Demonstrativo da Despesa com Pessoal é parte integrante do Relatório de Gestão Fiscal - RGF e visa a transparência da Despesa com Pessoal de cada um dos Poderes e Órgãos com autonomia administrativa, orçamentária e financeira, conferida na forma da Constituição, notadamente quanto à adequação aos limites de que trata a Lei de Responsabilidade Fiscal - LRF.

A despesa total com pessoal compreende o somatório dos gastos do Ente da Federação com ativos, inativos e pensionistas, deduzidos alguns itens exaustivamente explicitados pela própria LRF, não cabendo interpretações que extrapolem os dispositivos legais. Na esfera municipal, a despesa com pessoal não poderá exceder o limite de 60% a ser aplicado sobre a Receita Corrente Líquida, sendo 54% para o Poder Executivo e 6% para o Poder Legislativo.

No município de Fortaleza, a despesa com pessoal realizada no exercício de 2019 pelo Poder Executivo foi de R\$ 2.913.235.567,52 (dois bilhões, novecentos e treze milhões, duzentos e trinta e cinco mil, quinhentos e sessenta e sete reais e cinquenta e dois centavos), o que representou 42,31% da Receita Corrente Líquida Ajustada, onde pode-se observar no demonstrativo a seguir que os percentuais de comprometimento da Despesa com Pessoal e os valores dos limites prudencial e legal não excederam os percentuais estabelecidos na Lei de Responsabilidade Fiscal - LRF. A saber ainda, a Receita Corrente Líquida Ajustada é o valor resultante da Receita Corrente Líquida deduzida das Transferências obrigatórias da União relativas às emendas individuais parlamentares conforme § 13 do art. 166 da CF.

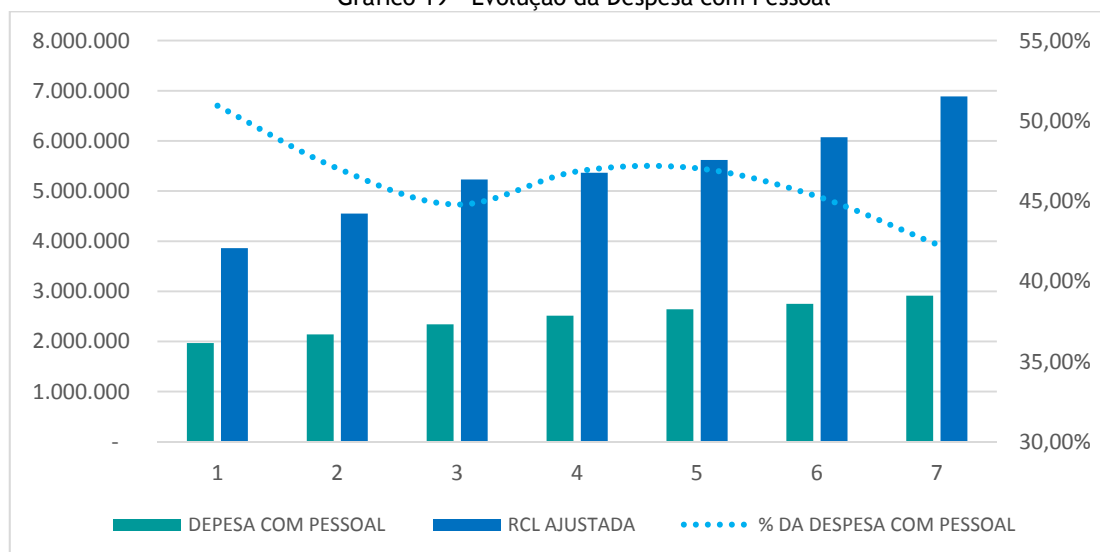
Tabela 25 - Evolução da Despesa com Pessoal do Poder Executivo

DESCRIÇÃO	2013	2014	2015	2016	2017	2018	2019
DEPESA COM PESSOAL	1.966.974	2.140.490	2.342.539	2.513.406	2.643.556	2.750.674	2.913.236
RCL AJUSTADA	3.860.689	4.549.938	5.229.992	5.363.994	5.618.804	6.072.188	6.886.261
% DA DESPESA COM PESSOAL	50,95%	47,04%	44,79%	46,86%	47,05%	45,30%	42,31%
LIMITE PRUDENCIAL	1.980.533	2.334.118	2.682.986	2.751.729	2.882.446	3.115.032	3.532.652
LIMITE MÁXIMO	2.084.772	2.456.967	2.824.196	2.896.557	3.034.154	3.278.982	3.718.581

Fonte: RGF - 3º Quadrimestre de 2019

A despesa com pessoal apresentou um aumento no período de 2013 a 2019 de 48% e a Receita Corrente Líquida cresceu no mesmo período 78%. A Receita Corrente Líquida cresceu em maior proporção que a despesa com pessoal, o que corroborou para que o município de Fortaleza tivesse o menor percentual de gasto de pessoal nos últimos 7 anos. Em 2019, mais especificamente, observa-se o menor percentual do período evidenciado na tabela acima, contudo cabe ressaltar que em 2019 registrou-se receitas extraordinárias que contribuíram para a queda desse percentual como por exemplo a receita do contrato com a instituição financeira Bradesco e os valores recebidos de cessão onerosa pela exploração de campos de petróleo repassados pela União.

Gráfico 19 - Evolução da Despesa com Pessoal



Fonte: RGF - 3º Quadrimestre de 2019



4.3 Aplicação de Recursos em Manutenção e Desenvolvimento do Ensino

O Demonstrativo das Receitas e Despesas com Manutenção e Desenvolvimento do Ensino - MDE apresenta os recursos públicos destinados à educação, provenientes da receita resultante de impostos e das receitas vinculadas ao ensino, as despesas com MDE por vinculação de receita, os acréscimos ou decréscimos nas transferências do Fundo de Manutenção e Desenvolvimento da Educação Básica e de Valorização dos Profissionais da Educação - FUNDEB, o cumprimento dos limites constitucionais e outras informações para controle financeiro.

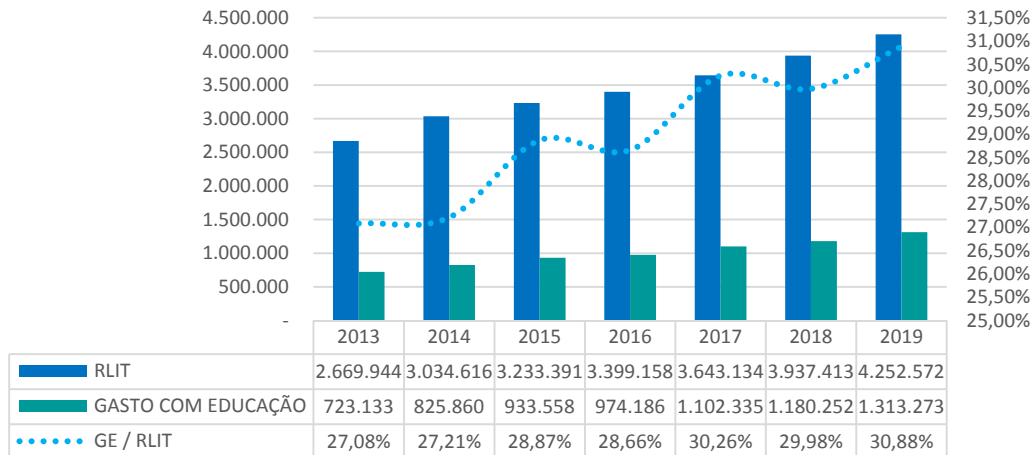
O percentual gasto atende ao disposto no art. 212 da Constituição Federal, que determina a aplicação mínima de 25%. No município de Fortaleza, a despesa empenhada na Manutenção e Desenvolvimento do Ensino atingiu, no exercício de 2019, 30,88% do total das receitas arrecadadas de impostos e transferências. Sendo assim, a aplicação mínima seria de R\$ 1.063.143.052,14 (um bilhão, sessenta e três milhões, cento e quarenta e três mil, cinquenta e dois reais e catorze centavos), no entanto foi aplicado R\$ 1.313.273.011,61 (um bilhão, cento e treze milhões, duzentos e setenta e três mil, onze reais e sessenta e um centavos), ou seja, R\$ 250.129.959,47 (duzentos e cinquenta milhões, cento e vinte e nove mil, novecentos e cinquenta e nove reais e sete centavos) a mais que o valor mínimo estabelecido pela Constituição Federal.

Tabela 26 - Recursos Aplicados na Manutenção e Desenvolvimento do Ensino - 2019

EXERCÍCIO: 2019	
PREFEITURA MUNICIPAL DE FORTALEZA	
APLICAÇÃO NA MANUTENÇÃO E DESENVOLVIMENTO DO ENSINO - ART. 212 da Constituição Federal	
Impostos e Transferências consideradas para o cálculo	VALOR R\$
IPTU	571.750.398,82
ISS	902.193.544,67
ITBI	124.343.402,15
IRRF	350.011.633,50
QUOTA PARTE FPM	947.442.259,98
QUOTA PARTE ITR	103.217,92
QUOTA PARTE IPVA	286.626.616,62
QUOTA PARTE DO ICMS	1.065.595.827,08
QUOTA PARTE IPI	4.505.307,82
LEI COMPLEMENTAR Nº 87/ 96	-
TOTAL DOS IMPOSTOS E TRANSFERÊNCIAS	4.252.572.208,56
VALOR A APLICAR (ART. 212 C.F.)	1.063.143.052,14
COMPLEMENTAÇÃO DO FUNDEB	202.754.905,47
Despesas Consideradas Como Aplicação em Manutenção e Desenvolvimento do Ensino	VALOR R\$
GASTOS COM EDUCAÇÃO (FUNÇÃO 12)	1.676.963.229,74
(+) RESTOS A PAGAR INSCRITOS EM EXERCÍCIOS ANTERIORES E LIQUIDADOS NO ATUAL EXERCÍCIO	4.693.950,60
(-) RESTOS A PAGAR NÃO PROCESSADOS INSCRITOS NO EXERCÍCIO RELATIVOS A EDUCAÇÃO	70.317.084,03
(-) ENSINO MÉDIO (sub-função 362)	381.536,00
(-) ENSINO PROFISSIONAL (sub-função 363)	6.474,00
(-) ENSINO SUPERIOR (sub-função 364)	13.121,78
(-) DESPESAS REALIZADAS COM RECURSOS DE TRANSFERÊNCIAS VOLUNTÁRIAS E LEGAIS	94.911.047,45
(-) DESPESAS REALIZADAS COM A COMPLEMENTAÇÃO DO FUNDEB	202.754.905,47
(=) VALOR APLICADO	1.313.273.011,61
PERCENTUAL APLICADO	30,88
SUPERÁVIT/ DÉFICIT DE APLICAÇÃO	250.129.959,47

Fonte: GRPFOR-FC

Gráfico 20 - Evolução do Gasto com Educação x RLIT



Fonte: GRPFOR-FC

Vale lembrar que na metodologia de cálculo proposto pela Secretaria do Tesouro Nacional são computados os Restos a Pagar Não Processados (uma vez que o cálculo é feito com base na despesa empenhada), enquanto o modelo proposto pelo Tribunal de Contas do Estado - TCE inclui os restos a pagar não processados de exercícios anteriores liquidados no exercício.

As deduções também são diferentes, por este motivo o Relatório Resumido da Execução Orçamentária referente ao 6º bimestre de 2019 apresenta o percentual aplicado de 26,43%. Para melhor compreensão, seguem as metodologias de cálculo utilizadas na tabela a seguir:

Tabela 27 - Comparativo do Percentual de Gasto com Manutenção e Desenvolvimento do Ensino

RREO	
1. RECEITA PARA BASE DE CÁLCULO	4.252.572.208,56
2. DESPESA EMPENHADA COM EDUCAÇÃO	1.562.507.504,71
3. DEDUÇÕES	439.260.903,51
RESULTADO LÍQUIDO DAS TRANSFERÊNCIAS DO FUNDEB	235.376.193,50
DESPESAS CUSTEADAS COM A COMPLEMENTAÇÃO DO FUNDEB	202.754.905,47
RESTOS A PAGAR INSCRITOS NO EXERCÍCIO SEM DISPONIBILIDADE FINANCEIRA	912.768,41
CANCELAMENTO DE RESTOS A PAGAR INSCRITOS COM DISPONIBILIDADE FINANCEIRA	217.036,13
4. VALOR APLICADO (2-3)	1.123.246.601,20
5. PERCENTUAL APLICADO (4/1)	26,41%
TCE	
1. RECEITA PARA BASE DE CÁLCULO	4.252.572.208,56
2. DESPESA LIQUIDADADA COM EDUCAÇÃO	1.511.333.966,48
3. RESTOS A PAGAR INSCRITOS EM EXERCÍCIOS ANTERIORES E LIQUIDADOS NO ATUAL EXERCÍCIO	4.693.950,60
4. DEDUÇÕES	202.754.905,47
DESPESAS CUSTEADAS COM A COMPLEMENTAÇÃO DO FUNDEB	202.754.905,47
5. VALOR APLICADO (2+3-4)	1.313.273.011,61
6. PERCENTUAL APLICADO (5/1)	30,88%

Fonte: GRPFOR-FC/RREO - 6º Bimestre de 2019



4.4 Aplicação de Recursos em Saúde

Tabela 28 - Recursos Aplicados em Ações e Serviços Públicos de Saúde - 2019

EXERCÍCIO: 2019	
PREFEITURA MUNICIPAL DE FORTALEZA	
Aplicação nas Ações e Serviços Públicos de Saúde - Emenda Constitucional nº 29	
Impostos e Transferências Consideradas para o Cálculo	VALOR R\$
IPTU	571.750.398,82
ISS	902.193.544,67
ITBI	124.343.402,15
IRRF	350.011.633,50
QUOTA PARTE FPM	947.442.259,98
QUOTA PARTE ITR	103.217,92
QUOTA PARTE IPVA	286.626.616,62
QUOTA PARTE DO ICMS	1.065.595.827,08
QUOTA PARTE IPI	4.505.307,82
(-) QUOTA PARTE DO FPM - 1% QUOTA ANUAL	(75.536.053,82)
TOTAL DOS IMPOSTOS E TRANSFERÊNCIAS	4.177.036.154,74
VALOR A APLICAR (15 % conforme ART. 77 ADCT)	626.555.423,21
Despesas Consideradas como Ações e Serviços Públicos de Saúde	VALOR R\$
(+) GASTOS COM SAÚDE FUNÇÃO 10	2.441.185.792,06
(+) RESTOS A PAGAR INSCRITOS EM EXERCÍCIOS ANTERIORES E LIQUIDADOS NO ATUAL EXERCÍCIO	1.168.083,13
(-) RESTOS A PAGAR NÃO PROCESSADOS INSCRITOS NO EXERCÍCIO RELATIVOS A SAÚDE	102.880.737,96
(-) ASSISTÊNCIA MÉDICA E ODONTOLÓGICA A SERVIDORES	148.345.192,54
(-) DESPESAS REALIZADAS COM RECURSOS DE TRANSFERÊNCIAS VOLUNTÁRIAS E LEGAIS	1.093.396.774,94
(=) VALOR APLICADO	1.097.731.169,75
PERCENTUAL APLICADO	26,28
SUPERÁVIT/ DÉFICIT DE APLICAÇÃO	471.175.746,54

Fonte: GRPFOR-FC

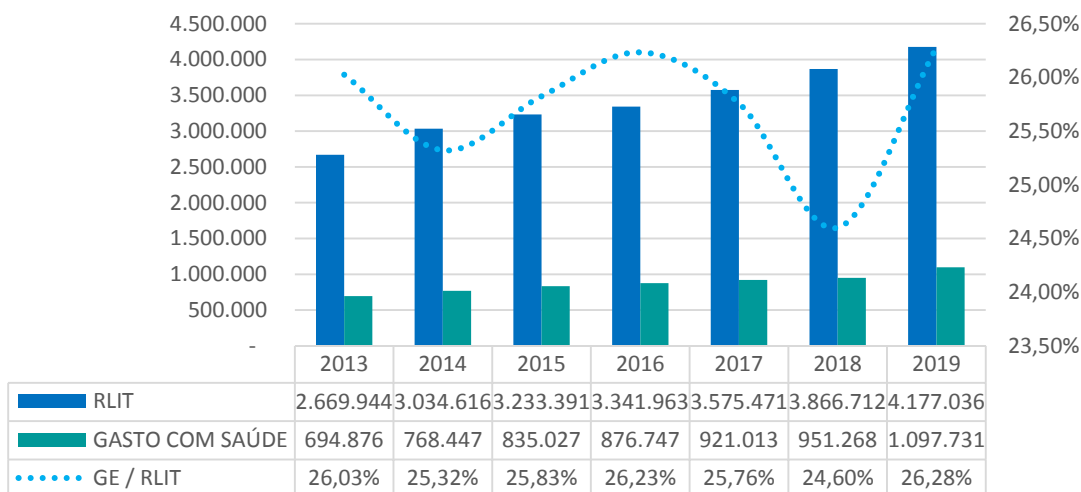
O Demonstrativo da Receita de Impostos Líquida das Despesas Próprias com Ações e Serviços Públicos de Saúde, aplicado aos Estados, ao Distrito Federal e aos Municípios, apresenta a receita de impostos líquida e as transferências constitucionais e legais, as despesas com saúde por grupo de natureza da despesa e por subfunção, as transferências de recursos do Sistema Único de Saúde - SUS provenientes de outros entes federados, e a participação das despesas com saúde na receita de impostos líquida e transferências constitucionais e legais, com a finalidade de demonstrar o cumprimento da aplicação dos recursos mínimos nas ações e serviços públicos de saúde de acesso universal previstos na Constituição.

No município de Fortaleza, a despesa realizada com ações e serviços públicos de saúde atingiu no exercício de 2019, 26,28% do total de receitas arrecadadas de impostos e transferências constitucionais nos termos da Emenda Constitucional nº 29/2000, que prevê uma despesa mínima de 15% da receita arrecadada.

O percentual atingido pelo município de Fortaleza em 2019 atende e supera o dispositivo constitucional, uma vez que a aplicação mínima seria de R\$ 626.555.423,21 e a Prefeitura de Fortaleza aplicou R\$ 1.097.731.169,75, ou seja, R\$ 471.175.746,54 além do valor mínimo estabelecido na Constituição Federal.



Gráfico 21 - Evolução do Gasto com Saúde x RLIT



Fonte: GRPFOR-FC

Assim como no cálculo da Educação, vale ressaltar que na metodologia de cálculo proposto pela Secretaria do Tesouro Nacional são computados os Restos a Pagar Não Processados, enquanto o modelo proposto pelo TCE inclui os restos a pagar não processados de exercícios anteriores liquidados no exercício, por este motivo o Relatório Resumido da Execução Orçamentária referente ao 6º bimestre de 2019 apresenta o percentual aplicado em Saúde de 26,55%. A seguir apresenta-se a tabela com a composição dos Recursos Aplicados em Ações e Serviços Públicos de Saúde, bem como o gráfico com a evolução do gasto com Saúde x RLIT. Para melhor compreensão, seguem as metodologias de cálculo utilizadas:

Tabela 29 - Comparativo do Percentual de Gasto com Ações e Serviços Públicos de Saúde

RREO	
1. RECEITA PARA BASE DE CÁLCULO	4.177.036.154,74
2. VALOR APLICADO	1.109.025.755,37
DESPESA EMPENHADA COM SAÚDE	1.109.025.755,37
3. PERCENTUAL APLICADO (2/1)	26,55%
TCE	
1. RECEITA PARA BASE DE CÁLCULO	4.177.036.154,74
2. DESPESA LIQUIDADADA COM SAÚDE	1.096.563.086,62
3. RESTOS A PAGAR INSCRITOS EM EXERCÍCIOS ANTERIORES E LIQUIDADOS NO ATUAL EXERCÍCIO	1.168.083,13
4. VALOR APLICADO (2+3)	1.097.731.169,75
5. PERCENTUAL APLICADO (4/1)	26,28%

Fonte: GRPFOR-FC/RREO - 6º Bimestre de 2019

4.5 Dívida Consolidada Líquida

A Dívida Consolidada Líquida corresponde aos saldos das dívidas de longo e de curto prazos, deduzidas as disponibilidades financeiras. Conforme resolução do Senado Federal nº 43/2001, o limite máximo da dívida consolidada líquida é de 120% da Receita Corrente Líquida. Na Prefeitura de Fortaleza esse percentual no final de 2019 foi de 7,36% em relação à Receita Corrente Líquida.

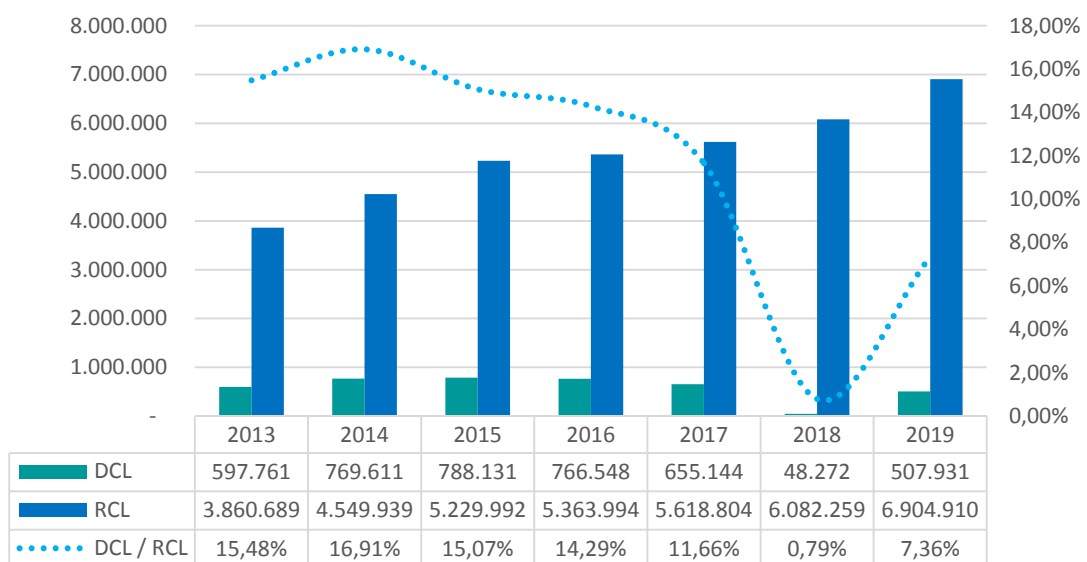
Tabela 30 - Dívida Consolidada Líquida

DÍVIDA CONSOLIDADA LÍQUIDA	2013	2014	2015	2016	2017	2018	2019
DÍVIDA CONSOLIDADA	814.796	975.206	1.202.081	1.219.303	1.170.551	1.343.024	2.023.389
(-) DEDUÇÕES	217.035	205.595	413.950	452.755	515.407	1.294.752	1.515.458
(=) DÍVIDA CONSOLIDADA LÍQUIDA	597.761	769.611	788.131	766.548	655.144	48.272	507.931
% DA DÍVIDA CONSOLIDADA / RCL	21,10%	21,43%	22,98%	22,73%	20,83%	22,08%	29,30%
% DA DÍVIDA CONSOLIDADA LÍQUIDA / RCL	15,48%	16,91%	15,07%	14,29%	11,66%	0,79%	7,36%
LIMITE DEFINIDO PELA RSFNº 40/2001	4.632.827	5.459.926	6.275.990	6.436.793	6.742.564	7.298.711	8.285.892

Fonte: RGF - 3º Quadrimestre de 2019

A contratação de operações de crédito é uma oportunidade para a realização de investimentos que são necessários para a melhoria da qualidade de vida do cidadão fortalezense e que não seria viável com recursos próprios do município e, apesar disso, verifica-se, com a tabela acima, o baixo grau de endividamento do Município.

Gráfico 22 - Dívida Consolidada Líquida x Receita Corrente Líquida



Fonte: RGF - 3º Quadrimestre de 2019

Observa-se no gráfico 19 que houve um decréscimo considerável no percentual da Dívida Consolidada Líquida sobre a Receita Corrente Líquida de 2017 para 2018. Isso se deve ao fato da nova metodologia de cálculo contida no mapeamento de contas publicado em maio do exercício de 2018 pela Secretaria do Tesouro Nacional - STN, onde passou-se a utilizar na composição da disponibilidade de caixa bruta os valores referentes ao RPPS, os quais não eram utilizados nos cálculos de exercícios anteriores.

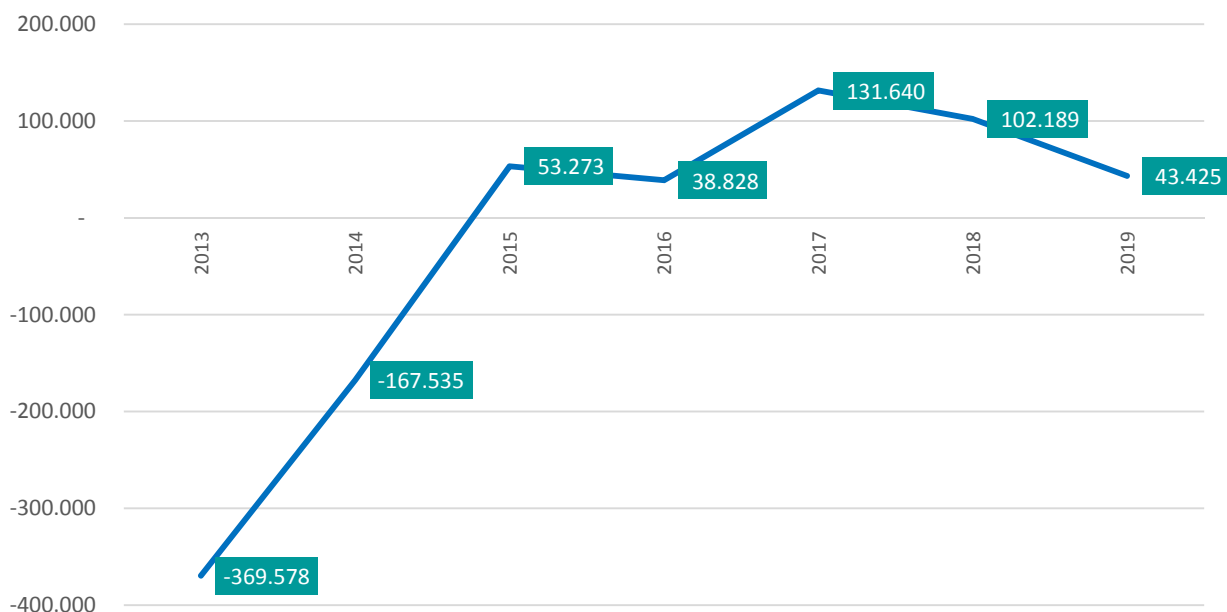
4.6 Resultado Primário

O resultado primário corresponde à diferença entre as receitas e as despesas não financeiras. Sua apuração fornece uma melhor avaliação do impacto da política fiscal em execução. Superávits primários, que são direcionados para o pagamento do serviço da dívida, contribuem para a redução do estoque total da dívida líquida. Em contrapartida, déficits primários indicam a parcela do aumento da dívida, resultante do financiamento de gastos não financeiros que ultrapassam as receitas não financeiras.

É importante destacar que o conceito relevante para medir o desempenho fiscal é o resultado primário, por duas razões. Primeiro porque este representa a origem e a fonte de alimentação dos déficits totais e da dívida pública, por isso o termo primário. O segundo motivo é a identificação dos focos de desequilíbrio, por meio da discriminação dos fluxos de receitas e despesas. Em síntese, avalia se o Governo está ou não vivendo dentro de seus limites orçamentários, ou seja, contribuindo para a redução ou elevação do endividamento do setor público.

A meta do Resultado Primário estabelecida na Lei de Diretrizes Orçamentárias para o exercício de 2019 era deficitária no valor de R\$ 8.485.130,00 (oito milhões, quatrocentos e oitenta e cinco mil e cento e trinta reais), e ao final do exercício, o resultado primário foi superavitário no valor de R\$ 43.425.280,53 (quarenta e três milhões, quatrocentos e vinte e cinco mil, duzentos e oitenta reais e cinquenta e três centavos), portanto cumprindo a meta estabelecida na LDO.

Gráfico 23 - Evolução do Resultado Primário



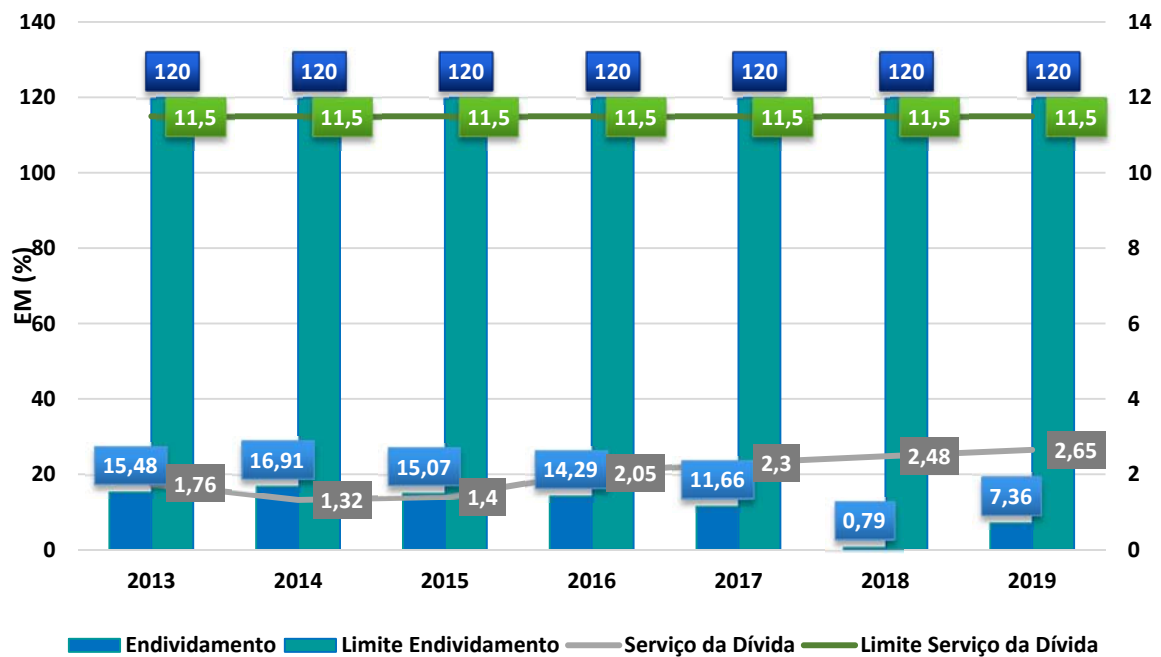
Fonte: RREO - 6º Bimestre de 2019

A exigência do cumprimento da meta estabelecida na LDO para o Resultado Primário está relacionada à necessidade de reconduzir a dívida do ente aos limites estabelecidos, no entanto a Prefeitura de Fortaleza está com um endividamento muito abaixo do limite estabelecido pelo Senado, o limite estabelecido é de 120% da Receita Consolidada Líquida e o Endividamento atual é de apenas 7,36%. É importante destacar que o município de Fortaleza é muito carente de serviços públicos, demandando ao gestor melhores e maiores investimentos em saúde, educação, obras de infraestrutura urbana, entre outros, o que exige da gestão empreendedorismo para tornar Fortaleza um lugar melhor para se viver.

4.7 Resultado Nominal

O Resultado Nominal mede a evolução da Dívida Fiscal Líquida no exercício. O resultado nominal representa a diferença entre o saldo da dívida fiscal líquida ao final do exercício anterior e o saldo em 31 de dezembro do exercício atual. A Prefeitura Municipal de Fortaleza vem mantendo um baixo percentual de comprometimento o que caracteriza um baixo nível de endividamento ao longo dos últimos exercícios. O gráfico a seguir mostra os índices alcançados pelo município comparado aos limites de operação de crédito e de endividamento:

Gráfico 24 - Percentual de Endividamento e Serviço da Dívida



Fonte: GRPFOR-FC 2019.

Conforme Manual de Demonstrativos Fiscais - STN, o valor a ser considerado para avaliação do cumprimento da meta de resultado nominal deve ser o apurado pela metodologia acima da linha, que no exercício de 2019 referido valor alcançado no município de Fortaleza foi de R\$ 46.290.627,01. É importante ressaltar a visão estratégica no âmbito do endividamento público para uma gestão fiscal eficiente, a qual pressupõe a otimização da captação de recursos sem comprometer a capacidade de pagamento e endividamento, dentro dos limites legais, tendo a dívida pública como fator de alavancagem do investimento público para o desenvolvimento sustentável do Município de Fortaleza a fim de melhorar a qualidade de vida da população. E foi com esse intuito que a Prefeitura Municipal de Fortaleza concretizou mais 05 novas operações de crédito em 2019 conforme relação abaixo, fato este que contribuiu para o resultado nominal de (R\$ 459.658.839,27), o qual foi calculado pela metodologia abaixo da linha por meio de comparação entre os estoques da DCL do exercício 2018 e do exercício de 2019.

Tabela 31 - Operações de Crédito Contratadas em 2019.

DATA ASSINATURA	PROJETO	CREDOR	VALOR DA OPERAÇÃO	VALOR LIBERADO	VALOR A LIBERAR
30/07/2019	PROINFRA/BNDES - Saneamento	BNDES	45.015.682,30	12.106.224,44	32.909.457,86
30/07/2019	PROINFRA/BNDES - Infraestrutura	BNDES	100.210.889,72	23.682.988,25	76.527.901,47
13/06/2019	PROINFRA - SANTANDER	SANTANDER	200.000.000,00	200.000.000,00	0,00
05/06/2019	FORTALEZA SUSTENTÁVEL	BIRD	285.131.904,08	6.081.000,00	279.050.974,08
06/06/2019	PROINFRA CAF	CAF	628.158.287,58	9.771.925,00	618.386.362,58

Fonte: SIGEM 2019.

A seguir, apresenta-se o desempenho dos resultados da gestão da Prefeitura Municipal de Fortaleza através da consolidação das principais ações programáticas desenvolvidas com os resultados obtidos em 2019 por eixos estratégicos e o conjunto de iniciativas destacadas por áreas temáticas. Referidos dados são elaborados pelos técnicos da Secretaria de Planejamento, Orçamento e Gestão e compõem o Balanço Geral com o intuito de evidenciar se a Prefeitura Municipal de Fortaleza prestou seus serviços aos cidadãos de maneira eficiente e eficaz; até que ponto mudou a carga tributária que será destinada a custear serviços atuais, a qual recairá sobre os contribuintes nos exercícios futuros e; se a capacidade da entidade para prestar serviços melhorou ou piorou em comparação aos exercícios anteriores.

5. DESEMPENHO E RESULTADOS DA PREFEITURA MUNICIPAL DE FORTALEZA EM 2019

5.1 EIXO I - EQUIDADE TERRITORIAL E SOCIAL

Eixo Equidade Social e Territorial, consolidado pelo Resultado Estratégico Fortaleza Segura, Inclusiva e Justa - Territórios com redução das desigualdades sociais e integradas à sociabilidade urbana, tem se voltado para o alcance de novos patamares a partir da implementação de 6 programas finalísticos vinculados a SESEC, HABITAFOR, e programa Fortaleza iluminada vinculado a SCSP, que alocaram em 2019 recursos da ordem de R\$ 351.810.251,52, além de algumas ações de programas vinculados à SEINF, IPLANFOR, SEUMA, SCSP e GABVICE, não contabilizadas neste valor.

Evolução dos Indicadores Estratégicos 2017-2019

DESCRIÇÃO	2017	2018	2019
Taxa de homicídios (CVLI) (por 100.000 hab)	74,87	56,07	24,84
Bairros atendidos por regional, nos núcleos de mediação de conflitos (%)	81	81	100
Pessoas habitando em assentamento precário (%)	42	42	44

Fonte: PPA 2018-2021 / SIOPFOR/SESEC/HABITAFOR

5.1.1 ÁREA TEMÁTICA: SEGURANÇA CIDADÃ E DO PATRIMÔNIO PÚBLICO

Objetivo estratégico: Promoção da cultura de paz, segurança cidadã e proteção do patrimônio público

Monitoramento dos Indicadores Temáticos 2017-2019

DESCRIÇÃO	2017	2018	2019
Atendimentos a denúncias recebidas pela AGEFIS (%)	10,00	98,00	86,00
Taxa de conflitos mediados (%)	66,00	37,00	27,00
Ocorrências atendidas pela GMF (%)	86,26	91,00	94,00
Bairros com célula de proteção urbana implantada (um.)	-	5	8

Fonte: SIOPFOR/SESEC/GMF/AGEFIS

A Política de Segurança Cidadã, executada no âmbito da Prefeitura Municipal de Fortaleza, por meio da Secretaria Municipal da Segurança Cidadã - SESEC, considera como fatores basilares as diretrizes traçadas pela Política Nacional de Proteção e Defesa Civil - PNPDEC. Nesse aspecto o município tem a competência de coordenar e incorporar as ações de proteção e defesa civil, no planejamento municipal, em articulação com a União e o Estado.

Para promover a segurança pública, num contexto da intensa crise de segurança pública no País, do aumento da criminalidade, aumento da violência e insegurança da população no estado do Ceará e notoriamente em Fortaleza, a atual gestão atua articuladamente com foco no entendimento da segurança pública não simplesmente como uma função do estado, realizada por agentes públicos, mas como uma condição ou situação de fato, de convivência ordenada, pacífica e tranquila, dos territórios e comunidades locais. Ao caminhar nessa direção, ampliou-se a participação do município no planejamento, na execução e no controle das atividades da segurança cidadã e do patrimônio público, não só pela articulação política e integrada com o governo estadual, Ceará Pacífico, como também pela implantação de políticas preventivas em que os cidadãos e as organizações comunitárias e privadas passaram a participar, assumindo sua parcela de responsabilidade na busca de solução dos problemas existentes no território referente ao tema.

Desse modo, reafirmou-se o objetivo da promoção da cultura de paz, segurança cidadã e proteção do patrimônio público, com foco no desenvolvimento de políticas de segurança baseadas em estratégias de prevenção, tais como: programas de mediação e resolução pacífica de conflitos, aplicação adequada e bem planejada de políticas sobre drogas, de acolhimento e apoio a jovens em seu processo de conquista de autonomia, inclusão social e produtiva, de educação em tempo integral, de ações culturais e esportivas. Referidos programas preventivos estão focados sobretudo na *obtenção de resultados* voltados para a redução da taxa de mortes de adolescentes, redução da incidência e da reincidência de crimes e danos contra o patrimônio, no aumento da segurança dos cidadãos e nos fatores que diminuem os riscos de violência.

Nesta conjuntura, Fortaleza tem percorrido uma trajetória qualificada em relação ao enfrentamento da criminalidade com a gestão da Segurança Cidadã conduzida pelo Gabinete do Vice-Prefeito - GABVICE e articulada em rede. Tudo isso tem sido realizado de forma criteriosa, sob execução direta da SESEC, vez que o enfrentamento à violência exige medidas de maior complexidade. As ideias encontram-se estruturadas sob a

égide do Programa Municipal de Proteção Urbana - PMPU, sustentado na realização de estudos técnicos capazes de diagnosticar os territórios mais vulneráveis, permitindo a definição de ações viáveis e efetivas para o alcance dos seus objetivos.

A Guarda Municipal de Fortaleza - GMF realiza ações de patrulhamento preventivo e ostensivo por meio de viaturas, motocicletas e a pé nos equipamentos e logradouros da cidade. A implementação dessa política atualmente conta com 2.263 guardas municipais, tendo à disposição 203 veículos entre carros, motos, bicicletas, caminhões, vans e micro-ônibus. De 2013 a 2019 houve um incremento de 51% do efetivo para suprir a carência de profissionais da área.

A participação da GMF em ações preventivas de segurança tem fortalecido a relação de confiança da população no poder público e ampliado o reconhecimento dos esforços da gestão municipal em contribuir para a pacificação dos territórios, a exemplo de: ampliação da solução de conflitos, mediação, da proteção dos espaços urbanos, da comunidade escolar pela Inspeção de Segurança Escolar e segurança viária com a Inspeção de Segurança Viária, impactando na qualidade de vida e bem-estar da população. Pontua-se também as ações desenvolvidas pela Inspeção de Proteção Ambiental, Inspeção de Salvamento Aquático, Coordenadoria das Inspeções Cidadãs e Grupo de Operações Especiais.

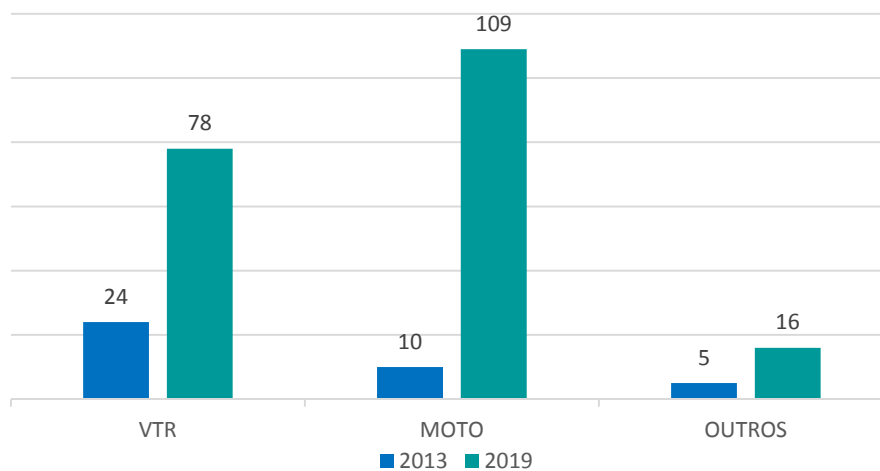
Evolução do Efetivo da GMF 2017-2019

INDICADOR	2017	2018	2019
Efetivo da guarda municipal	2.184	2.035	2.263

Fonte: SESEC/GMF

Outro aumento significativo foi da frota de veículos da GMF, no período de 2013 a 2019, ampliada em 5 vezes, principalmente entre as aquisições de motocicletas. Esse acréscimo é mais um dado positivo da política de segurança cidadã, possibilitando a otimização do serviço no tocante ao patrulhamento preventivo, atendimento a ocorrências e fiscalização de trânsito, promovendo a segurança cidadã, visando uma Fortaleza mais pacífica e segura.

Gráfico 25 - Evolução da frota de veículos da SESEC/GMF 2013-2019



Fonte: SESEC/GMF; Elaboração: COPLAM /SEPOG

Destacam-se as intervenções da GMF no âmbito das Inspeções, as quais têm atuado de forma significativa no cumprimento de sua missão e demandas locais. A *Inspetoria de Salvamento Aquático - ISA*, atua na segurança do banhista. O raio de atuação contempla a faixa da orla compreendida entre a Barra do Ceará e a Praia do Náutico, onde estão distribuídos os sete postos de observação dos guarda-vidas. Iniciativa de maior relevância tem sido o Programa Praia Acessível, numa parceria com os bombeiros, com a realização de 244 ações de acolhimento, segurança e apoio às pessoas com deficiências físicas e/ou motora ou que apresentem dificuldade de locomoção. A *Inspetoria de Proteção Ambiental - IPAM* atua no controle ambiental de forma preventiva, coibindo e identificando crimes ambientais em Fortaleza, atuando com efetivo fixo e móvel. Colabora com ações conjuntas e integradas com órgãos municipais, estaduais e federais, além de ONGs de proteção a animais. Importa ainda frisar que a venda ilegal e os maus-tratos a animais silvestres, principalmente nas feiras livres da Parangaba, Antônio Bezerra e Messejana, têm sido combatidos com o apoio da IPAM, onde já foram apreendidos cerca de 400 animais silvestres. A Inspeção ainda realiza o apoio em dois importantes projetos da cidade: Ecopontos e Projeto Bicicletar.

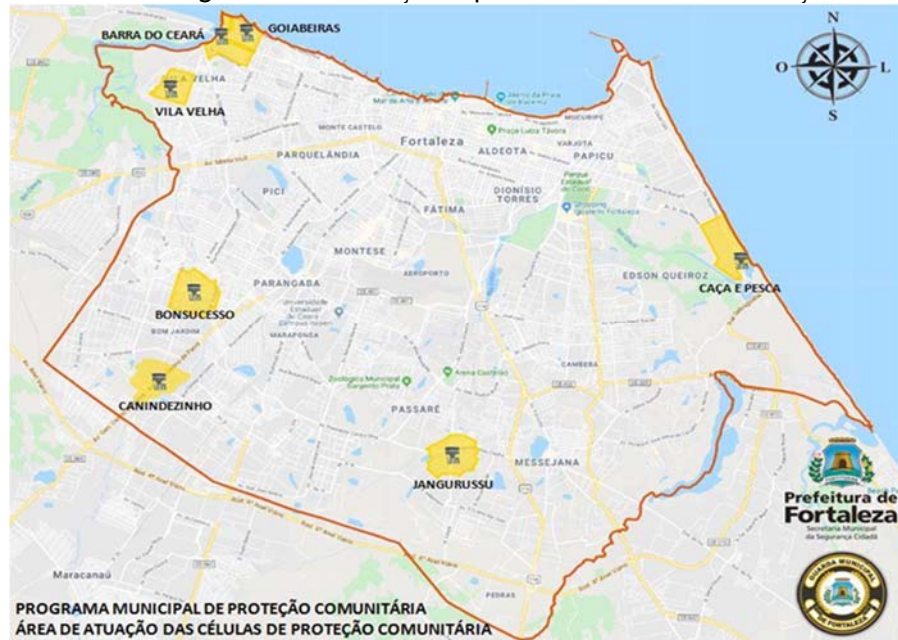
Já os serviços desenvolvidos pela *Inspetoria de Segurança Escolar* - ISE abrangem atualmente 260 escolas, distribuídas entre Escolas de Tempo Integral, Escolas de Tempo Parcial, Anexo Escolar, Centro de Atendimento Educacional Especializado - CEI e creches. Além do trabalho realizado com a comunidade escolar, a inspetoria realiza a segurança preventiva e ostensiva com efetivo fixo em 9 Unidades de Atenção aos Programas de Saúde - UAPAs e um Centro de Atenção Psicossocial - CAPs. Até setembro de 2019, foram realizadas 9.488 patrulhamentos e 6.854 permanências.

Com o fim de proporcionar a sensação de segurança e tranquilidade aos usuários e frequentadores de equipamentos públicos municipais, bem como a preservação do parque patrimonial, registre-se a atuação da *Coordenadoria das Inspetorias Cidades* - COINSP. Abrangendo os 7 terminais de Integração de Ônibus de Fortaleza, esta inspetoria realizou atividades preventivas e ostensivas nos equipamentos públicos por onde passam cerca de 1,2 milhão de pessoas diariamente. Entre os principais atendimentos, destacam-se as abordagens preventivas, contenção de desordem e tumultos, situações de primeiros socorros e de mediação de conflitos.

No ano de 2019, diversas ações foram realizadas pelo GOE, sobretudo no que tange à efetivação de funcionamento e segurança do projeto das Células de Proteção Comunitária, tendo em vista tratar-se de um programa de proteção urbana, colaborativo e sistêmico, que tem por objetivo agir na prevenção, forma mais indicada para evitar a ocorrência do delito. No âmbito de segurança, a implantação do PMPU vem conseguindo resultados significativos. O Programa está centrado em um modelo sistêmico, intersetorial e colaborativo. Assim, envolve todos os órgãos municipais, o Poder Judiciário, o Ministério Público, a Ordem dos Advogados do Brasil - OAB, Defensoria Pública e outros órgãos federais e estaduais, governamentais e não governamentais.

Durante o ano de 2019, no período de janeiro a outubro, segundo informações obtidas pelo Sistema de Gerenciamento de Atividades e Ocorrências - ATIVO, a Coordenadoria de Proteção Comunitária, por meio das Células de Proteção Comunitária, realizou 11.066 ações, dentre elas o patrulhamento preventivo e ostensivo geral, a prevenção da ordem pública, destacando as 5.715 permanências nas áreas, 3.423 patrulhamentos, 564 fiscalizações, 56 *blitze*. Foram registradas 285 ocorrências entre prisões, apreensões, boletins de ocorrências, termo circunstanciado de ocorrência e conduções à delegacia.

Figura 1 - Distribuição espacial das Células de Proteção



Fonte: COPCOM/GMF, 2019; Elaboração: ASPLAN/GMF

Observa-se que, desde a implantação até junho de 2019, houve redução significativa na letalidade observada nos arredores das cinco Células de Proteção já instaladas. As maiores reduções foram observadas nas Células de instaladas na Barra do Ceará (-100%), Jangurussu (-81%) e Goiabeiras (-81%), seguidas pelas Células da Vila Velha (-64%) e Caça e Pesca (-44%). De forma geral foi reduzida em 80,22%.

Houve aumento significativo nas ocorrências atendidas pelas GMF, no que diz respeito aos atendimentos envolvendo banhistas, trânsito, meio ambiente, ilícitos penais e apreensões. Em 2019, as atividades realizadas pela GMF saltaram 48% em referência ao ano anterior, sendo contabilizadas em mais de 144 mil.

Histórico anual das ações da GMF

INDICADOR	2016	2017	2018	2019
Ocorrências atendidas pela GMF (%)	86,3	90,0	91,0	94,0
Células de Proteção implantada (un.)	-	-	5	8
Atividades realizadas pela GMF	196.841	150.225	97.553	144.281

Fonte: SESEC/GMF; Elaboração: COPLAM/SEPOG

A gestão da *Coordenadoria de Proteção e Defesa Civil* foi pautada no previsto pela Política Municipal de Defesa Civil - Lei nº 12.608/2012, referindo-se a prevenção, socorro, assistência e recuperação das comunidades em situação de risco, minimizando os desastres e reestabelecendo a normalidade social. Entre as ações desenvolvidas, estão a disponibilização de aluguel social, a limpeza de recursos hídricos, as vistorias preventivas e o atendimento a ocorrências.

Atendimentos realizados pela Defesa Civil

ATENDIMENTOS	2016	2017	2018	2019
Famílias atendidas pelo Aluguel Social (un.)	4.335	1.835	684	362
Pessoas atendidas pela Defesa Civil (un.)	4.512	3.462	2.994	3.613
Vistorias preventivas realizadas pela Defesa Civil (un.)	-	128	383	150
Limpeza de canais e recursos hídricos (un.)	55	37	34	58
Famílias atendidas com material assistencial	-	-	212	2.383
Famílias contempladas com unidade habitacional	175	73	86	9

Fonte: SESEC/GMF; Elaboração: COPLAM/SEPOG

Com relação às vistorias prediais, estas são realizadas a fim de prevenir riscos de desastres, e monitorar os setores competentes em casos de irregularidades. O objetivo principal da ação é informar os síndicos e donos dos prédios sobre a inspeção predial e a importância de prevenir qualquer problema de ordem da construção civil, com ênfase a prédios residenciais, com prioridade nas mais antigas estruturas, verificação de existência de projeto de combate a incêndios e exame da rede elétrica.

Ademais, em 2019 foi definido, mediante a Lei 10.859, o Auxílio Chuva, auxílio financeiro de até R\$ 1 mil às pessoas que tiveram suas residências atingidas pelas fortes chuvas ocorridas entre 21 e 24 de fevereiro do corrente ano.

Para reforçar outra relevante ação estratégica da SESEC, por meio da *Coordenadoria de Mediação de Conflitos* - COMED, garantiu-se, nas Secretarias Regionais de Fortaleza, a oferta do serviço de mediação realizada pelos Núcleos de Mediação Cidadã, consolidando a política pública de administração pacífica de conflitos. Atuando desde o segundo semestre de 2014, os núcleos já acolheram 3.879 cidadãos. Com o índice positivo de 603 acordos, a mediação cidadã recebe desde pequenas dívidas a crimes de menor potencial ofensivo como ameaça, injúria, calúnia, difamação, poluição sonora, e pensão alimentícia. Em consonância com a política de cultura da paz, tem-se a atuação da Célula de Mediação Escolar com iniciativas de prevenção da violência e de fomento à cultura de paz na comunidade escolar. O olhar para a juventude, o público do Ensino Fundamental II foi abrangido por meio dessas ações com 864 alunos. Conflitos de convivência, indisciplina e *bullying* foram as principais problemáticas trabalhadas, a partir de intervenções como rodas de conversa e práticas restaurativas. A Célula atua em parceria com a Célula de Segurança Escolar da Secretaria Municipal da Educação e Inspeção de Segurança Escolar da Guarda Municipal de Fortaleza.

Realizações da Coordenadoria de Mediação de Conflitos

INDICADOR	2016	2017	2018	2019
Atendimentos realizados (un.)	780	930	1.062	647
Taxa de conflitos mediados (%)	45,00	66,00	37,00	27,00
Taxa de resolutividade (%)	75,00	76,00	75,00	76,00

Fonte: SESEC/GMF

A *Academia Municipal de Segurança Cidadã* foi idealizada para a concretização da formação integral do profissional, acompanhando suas necessidades de trabalho, desde a sala de aula até a sua atuação na rua, no momento da ocorrência ou no patrulhamento preventivo. Portanto, o modelo validado concilia a teoria e a prática, experiências e estudos. No período de 2013 a 2019 foram realizadas 15.590 capacitações.



Servidores Capacitados SESEC/GMF 2013-2019

ANO	CAPACITADOS (PRESENCIAL)	CAPACITADOS À DISTÂNCIA	TOTAL CAPACITAÇÕES
2013	834	2.031	2.865
2014	767	1.973	2.740
2015	1.186	2.275	3.461
2016	678	1.643	2.321
2017	900	1.870	2.770
2018	583	-	583
2019	850	-	850

Fonte: SESEC/GMF; Elaboração: COPLAM/SEPOG

Vale evidenciar o Curso de Formação de Piloto de *Drone* equipado com câmeras ativadas e controladas por meio de aplicativo móvel com o objetivo principal de facilitar o reconhecimento do território, auxiliar nas operações de busca e ações preventivas, o que também contribui para que os agentes que atuam no PMPU sejam referência de profissionais qualificados, aptos a operacionalizar o equipamento de maneira adequada, ágil e modernizada.

PRINCIPAIS REALIZAÇÕES EM 2019

- 144.281 atividades realizadas pela GMF, tais como: permanência e patrulhamento preventivo e ostensivo a pé e por meio de viaturas e motocicletas; atendimento a vítimas de afogamentos; entrega de pulseiras de identificação para crianças; realização de palestras e oficinas educativas para crianças e adolescentes; apreensão de animais silvestres, blitzes educativas, contenção de tumultos, prevenção de evasão de divisas, abordagens;
- 9.488 patrulhamentos e 6.854 permanências no âmbito de 260 escolas, 9 Unidades de Atenção primária à Saúde - UAPS e um Centro de Atenção Psicossocial - CAPS, dentre outros equipamentos, realizados pela Inspeção de Segurança Escolar;
- 3 Células de Proteção Urbana construídas nos bairros Bonsucesso, Canindezinho e Pôr do Sol (CE-040), somando-se às 5 Células anteriormente implantadas (Jangurussu, Goiabeiras, Barra do Ceará, Vila Velha, Caça e Pesca);
- 5.000 apoios e suportes realizados pelo IPAM em rondas e permanências nas áreas verdes - Parque Rio Branco, Polo de Lazer Sargento Hermínio, Zoológico Municipal Sargento Prata, Horto Municipal Florestal Falconete Fialho, parques Parreão e do Cocó;
- Realização de um conjunto intensivo de ações durante a Semana do Meio Ambiente (limpeza da Praia de Iracema, apresentação de teatro de bonecos em escolas, distribuição de kits informativos no Polo de Lazer Sargento Hermínio e no Zoológico Municipal, distribuição de mudas doadas pelo Horto Municipal na sede da SESEC, além de blitzes educativas nos bairros Barra do Ceará e Caça Pesca);
- Atividades preventivas e ostensivas nos 7 terminais de Integração de Ônibus de Fortaleza, beneficiando cerca de 1,2 milhão de pessoas diariamente;
- 63.717 atividades de permanência e patrulhamento preventivo e ostensivo nos equipamentos públicos municipais, com ênfase a 53.390 rondas realizadas por meio de viaturas e motocicletas, oferecendo uma maior sensação de segurança à população, desenvolvidas pelas Inspetorias Cidadãs subordinadas à Coordenadoria das Inspetorias Cidadãs;
- 12.191 ações de patrulhamento preventivo e ostensivo geral, com destaque para a prevenção da ordem pública, 8.671 permanências nas áreas, 1.857 patrulhamentos, 284 fiscalizações, 237 blitzes realizadas pelo Grupo de Operações Especiais - GOE;
- 362 famílias beneficiadas com aluguel social e 150 vistorias preventivas realizadas com o intuito de minimizar ocorrências de desastres;
- 3.613 atendimentos pela Defesa Civil;
- 1.260 pessoas beneficiadas com o auxílio chuva;
- 647 mediações realizadas, com taxa de resolutividade de 76%;
- 850 capacitações realizadas para os profissionais da área;
- 150 ações preventivas realizadas pela Defesa Civil;
- 3.613 pessoas atendidas pela Defesa Civil;
- 244 ações de acolhimento realizadas no programa Praia Acessível e mais 120 atividades preventivas de distribuição de pulseiras específicas para a identificação de crianças, o que contribui para a redução do índice de crianças perdidas nas praias;



- Manutenção dos serviços de videomonitoramento (24 horas) por meio de câmeras distribuídas em locais que contemplam as principais praças e cruzamentos da área do Centro, e também nas Células de Proteção Comunitária;
- 26 servidores da GMF participantes da “Formação de Instrutores em Normas Internacionais de Direitos Humanos, ofertado por meio de um Acordo de Cooperação Técnica com a CICV (organização humanitária).

5.1.2 AREA TEMÁTICA: HABITABILIDADE E DIREITO À CIDADE

Objetivo estratégico: Promoção do direito à moradia digna e acesso a serviços e espaços públicos

Monitoramento dos Indicadores Temáticos 2017-2019

DESCRIÇÃO	2017	2018	2019
Taxa de produção habitacional (%)	20,00	32,56	22,56
Famílias beneficiadas com melhorias habitacionais (un.)	108	784	1.249

Fonte: SIOPFOR/SESEC/GMF/AGEFIS

A legislação federal trata a moradia como direito fundamental de todo cidadão brasileiro e torna compartilhada entre os entes a responsabilidade sobre as políticas de construção de moradias e a melhoria das condições habitacionais e de saneamento básico. Assim, tendo como foco tornar Fortaleza uma cidade mais inclusiva e justa, se faz necessário o desenvolvimento de políticas públicas de combate ao déficit habitacional.

Dentro desse contexto, a Secretaria Municipal do Desenvolvimento Habitacional de Fortaleza - HABITAFOR atua com programas de Habitação de Interesse Social buscando garantir para a população em situação de vulnerabilidade social o acesso a uma habitação digna.

Para atingir esse objetivo, a gestão desenvolveu ações em cinco focos: produção de moradia, locação social, regularização fundiária, melhorias habitacionais e urbanização de favelas, orientadas para atender as demandas habitacionais da população de baixa renda, possuindo o Trabalho Social como política intersectorial para com os demais eixos estratégicos de governo. Como um registro da dimensão *Produção de Moradias*, foram entregues, em 2019, 4.254 unidades habitacionais, assegurando moradia digna para mais famílias. Reafirmando a importância da cooperação entre a prefeitura e o governo estadual e federal, foi inaugurado o Residencial Luiz Gonzaga, o maior empreendimento do programa Minha Casa Minha Vida do país, que entregou 1.760 apartamentos no bairro Ancuri, beneficiando mais de 7 mil pessoas.

Evolução anual de entregas habitacionais

DESCRIÇÃO	2017	2018	2019
Quantidade de Unidades Habitacionais entregues (OGU, MCMV, parceria Governo do Estado/Município)	2.334	10.008	4.254
Casas entregues por sorteio*	-	7.648	1.984

Fonte: HABITAFOR /COPHAB * incluídas no total de U.H. entregues

Empreendimentos entregues em 2019

PROJETO	Nº DE IMÓVEIS
Cidade Jardim 2	1.984
Vila do Mar	264
Dendê	246
Luís Gonzaga	1.760
Total	4.254

Fonte: HABITAFOR

Imagem 1 - Entrega de chaves Residencial Cidade Jardim II



Fonte: HABITAFOR/ Coordenação de Programas Sociais

Por sua vez, o *Programa de Locação Social* do município de Fortaleza tem o objetivo de garantir moradia provisória para famílias em situação de vulnerabilidade social e que se enquadrem nos seguintes critérios de prioridade da Lei 10.328/2015: I - famílias que estejam em condições subumanas, áreas de risco; II - famílias que estejam em situação de desalojamento temporário e estejam em processo de reassentamento; III - mulheres em situação de violência, idosos, pessoas com deficiência; IV - pessoas em situação de rua.

Atualmente o valor do benefício é de R\$ 420, liberado mensalmente para pagamento do aluguel. A continuidade do benefício está condicionada à prestação de contas realizada mediante a entrega de recibo assinado pelo proprietário do imóvel comprovando o pagamento do aluguel. Por ser utilizado como forma de provisão habitacional temporária no âmbito da política habitacional fundamentada no direito à propriedade, os beneficiários do aluguel social estão inclusos como prioridade para o sorteio do Programa Minha Casa Minha Vida.

Como forma de atendimento habitacional provisória, o aluguel social tem-se mostrado eficiente, pois auxilia as famílias beneficiadas na superação das dificuldades nas quais se encontram. Assim, o Núcleo de Locação Social atende 830 famílias e realiza o processo de inclusão das famílias que se encontram em áreas que serão impactadas por projetos de reurbanização e reassentamento (Vila Cazumba, Lagoa do Urubu, Lagoa do Papicu, Lagoa da Zeza, Jardim Castelão e Projeto Serviluz).

A regularização fundiária tem como finalidade promover melhoria na qualidade de vida das famílias, integrando e reforçando a ocupação da malha urbana da cidade, oferecendo segurança jurídica e garantindo a posse/propriedade do imóvel, assegurando o direito constitucional de moradia digna. Em 2019 foram regularizados 2.412 imóveis, sendo: 120 no empreendimento Nova Fortaleza, 198 no Conjunto Palmeiras e 2.094 no Vila do Mar. Além disso, 26.249 regularizações adicionais estão previstas até o fim de 2020, onde serão abrangidos empreendimentos em diversos locais do município como: Serviluz (1.832), Palmeiras (4.000), Maria Tomásia (1.126), Aracapé (2.879) e Barroso (1.030). No período 2017-2019 foram realizadas cerca de 8.800 regularizações fundiárias.

As melhorias habitacionais têm por objetivo promover as condições mínimas de habitabilidade, garantindo às famílias que residem em áreas de vulnerabilidade acesso à rede de saneamento básico, mediante a adequação à infraestrutura hidrossanitária interna de cada domicílio (banheiro e cozinha); revestimento cerâmico para piso e parede de banheiro; segurança dos imóveis mediante a adequação das instalações elétricas; conforto ambiental com iluminação e ventilação dos ambientes internos; acessibilidade com instalação de barras de apoio para idosos ou pessoas com mobilidade reduzida. Importante considerar que no ano de 2019 foram executadas 1.249 melhorias habitacionais.

Quantidade de melhorias habitacionais realizadas 2016-2019

2016	2017	2018	2019
108	200	784	1.249

Fonte: HABITAFOR

Ademais, foram desenvolvidas pela HABITAFOR, intervenções de urbanização em áreas de reassentamento e áreas onde se encontram famílias habitando em situação precária e às margens das lagoas. Merecem destaque as realizações de urbanização no Vila do Mar e na Lagoa da Zeza, estando ainda em andamento outras intervenções na Comunidade Moura Brasil e nas Lagoas do Papicu e do Urubu. Referidos projetos de urbanização objetivam contribuir para o ordenamento territorial dessas áreas, por intermédio de regularização da ocupação e uso do solo urbano, atendendo às normas de preservação ambiental, minimizando os impactos ambientais negativos na região, possibilitando acesso à moradia, bem como elevando os padrões de habitação e de qualidade de vida das famílias beneficiárias.

PRINCIPAIS REALIZAÇÕES EM 2019

- 4.254 moradias entregues;
- 2.412 imóveis regularizados (120 no empreendimento Nova Fortaleza, 198 no Conjunto Palmeiras e 2.094 no Vila do Mar);
- 1.249 melhorias habitacionais realizadas no Vila do Mar;
- 19.643 pessoas beneficiadas com trabalho social;
- 1.984 unidades habitacionais entregues por sorteio.

Infraestrutura Urbana com aportes do PROINFRA, Cidade com Futuro e PROREDES

- Recuperação e urbanização da praia de Iracema;
- Mais de 13Km de urbanização e pavimentação nas ruas de comunidades carentes, como “Unidos venceremos” e Mondubim;
- Mais de 700m de drenagem recuperada/ampliada;
- Execução de 28% e 16% das obras dos novos CUCAs José Walter e Pici, respectivamente;
- Execução de mais de 50% das obras de requalificação da Beira-Mar e cerca de 20% do Polo Gastronômico;
- Revitalização de mais de 25 praças com parquinhos infantis e academias ao ar livre.

5.2 EIXO II - MOBILIDADE E ACESSIBILIDADE

A cidade de Fortaleza continua em constantes mudanças na busca de melhoria de mobilidade urbana e segurança viária. Por ser uma “cidade viva”, diariamente temos novas áreas de desenvolvimento. É notório que, cada vez mais, os bairros se tornam independentes com: escolas, supermercados, farmácias, lazer e outros mais equipamentos necessários a sobrevivência humana, em um só espaço. Contudo a Prefeitura de Fortaleza busca de forma contínua a interligação entre eles, com vias mais seguras para todos os usuários, novos desenhos urbanos, modos de transporte e engenharia de tráfego.

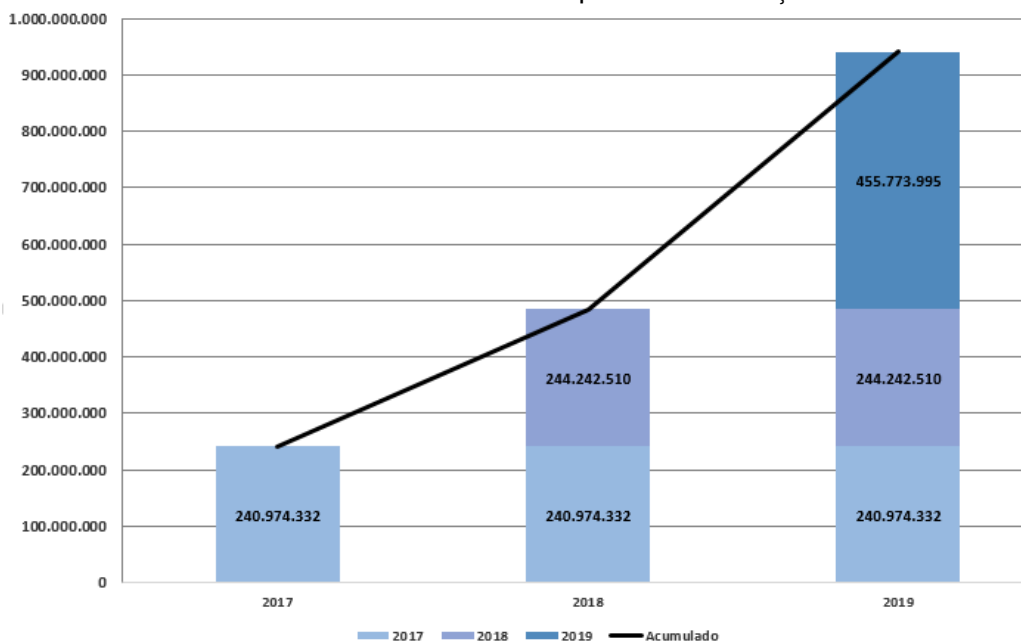
Esse eixo compreende as políticas públicas voltadas para a melhoria da mobilidade urbana. Para desenvolver essas políticas há a integração de diversas áreas, entre elas, Transporte Público, Trânsito, Segurança Viária e Infraestrutura, que trabalham no intuito de melhorar a acessibilidade aos espaços públicos e conferir maior fluidez e segurança à circulação de pessoas, bens e serviços.

No ano de 2019, foram iniciadas e concluídas diversas etapas de obras no importante sistema de mobilidade urbana, com empenhos em um total de cerca de R\$ 455 mil, dando continuidade aos investimentos em infraestrutura para os programas de mobilidade urbana iniciados em 2013. Este montante de investimentos, foi responsável por grandes obras de mobilidade, como:

- a) corredores e faixas exclusivas de ônibus;
- b) estímulo ao Modal Ciclovitário;
- c) criação de Áreas de Trânsito Calmo e redesenho urbano para inclusão dos pedestres;
- d) redesenho da malha viária e otimização da fluidez; ampliação da Rede de Drenagem e requalificação viária.

A evolução dos valores empenhados como investimento na função urbanismo, que contempla a mobilidade, a partir de 2017, é demonstrada no gráfico a seguir, em que se pode ver o aumento dos valores anualmente.

Gráfico 26 - Valores de investimentos empenhados na função urbanismo



Fonte: GRPFOR-FC 2019.

Esses investimentos permitiram a continuidade do avanço nos indicadores desse eixo, conforme a tabela a seguir.

Evolução dos Indicadores Estratégicos 2017-2019

DESCRIÇÃO	2017	2018	2019
Índice de acessibilidade econômica do STP (%)	12,94	12,80	12,49
Índice de acessibilidade veicular do STP - ônibus (%)	90,54	95,85	97,50
Velocidade média de ônibus em vias com faixas exclusivas (km/h)	18,30	20,17	20,70
Taxa de mortes por acidentes no trânsito (morte por 10 mil veículos)	2,4	2,1	1,8*

Fonte: SCSP/SEINF/ETUFOR/AMC

* A frota de veículos de 2019 ainda não foi divulgada pelo Detran. Fizemos uma estimativa, logo, esse dado pode sofrer alguma mudança

5.2.1 ÁREA TEMÁTICA: MOBILIDADE E ACESSIBILIDADE URBANAS

Objetivo estratégico: Ampliação e democratização da mobilidade e acessibilidade ao espaço urbano e segurança viária

Monitoramento dos Indicadores Temáticos 2017-2019

DESCRIÇÃO	2017	2018	2019
Corredores previstos implantados/reestruturados (%)	-	9,74	26,00
Frota com ar-condicionado (%)	22,16	33,44	37,00
Frota com wi-fi (%)	12,80	100	100

Fonte: SCSP/SEINF/ETUFOR/AMC

A Secretaria Municipal da Infraestrutura - SEINF e a Secretaria Municipal de Conservação e Serviços Públicos - SCSP são as principais responsáveis pelas ações desenvolvidas para efetivar diversas intervenções na melhoria da forma e acessibilidade urbana. A SEINF é responsável por todas as obras de infraestrutura da cidade, entre elas, de transporte, educação, saúde, fato que faz a mesma contribuir para diversos outros eixos de atuação do governo. As atribuições e responsabilidade da SCSP relacionam-se ao planejamento e à operação do trânsito e ações de segurança viária (por meio da AMC) e transporte (por meio da ETUFOR), limpeza urbana, paisagismo (por meio da URBFOR) e iluminação pública.

As obras de infraestrutura viária contribuem para a mobilidade urbana, destacam-se no contexto da cidade, como projetos que impactam diretamente na melhoria da forma e acessibilidade urbana da cidade, facilitando e melhorando o acesso a todas as regiões da cidade, com obras de abertura de novas vias, extensão e ampliação de avenidas, pavimentação e construção de pontes, túneis e viadutos, possibilitando uma maior conexão

entre áreas que anteriormente não eram interligadas, oferecendo novas opções de acesso, além de melhorar o trânsito e proporcionar maior agilidade para o transporte público.

Entre as várias obras importantes para a mobilidade realizadas em 2019, destacam-se: o início da duplicação do viaduto do Makro, no bairro Aerolândia, que vai reduzir o congestionamento comum naquela região; a intervenção na avenida Santos Dumont, a transformando em binário junto com a avenida Rua Desembargador Lauro Nogueira; o túnel da avenida Alberto Sá, que teve as obras concluídas em 2019 e possibilita a conexão direta da Avenida Alberto Sá com as ruas Tavares Coutinho e Ana Bilhar, o que permitiu a eliminação dos quatro semáforos existentes, aumentando a fluidez da via.

Imagem 2 - Túnel Avenida Alberto Sá



Fonte: SEINF

A avenida Duque de Caxias foi contemplada com uma requalificação para a implantação do primeiro trinário da cidade. Esse projeto foi concebido para priorizar a circulação de ônibus na Avenida Duque de Caxias e na Rua Meton de Alencar, além de reduzir o tempo de viagem no transporte coletivo e diminuir os congestionamentos. Essa intervenção contará também com a implantação de novas calçadas, lixeiras subterrâneas, projetos de paisagismo e nova iluminação, tentando melhorar a experiência do pedestre.

Além dessas intervenções, a Prefeitura de Fortaleza continuou com a manutenção da melhoria da pavimentação de diversas vias do município. Em 2019 foram iniciados serviços de pavimentação e drenagem em diversos bairros suburbanos da cidade, tendo sua ação financiada pelo “Mais Ação”, um programa que vai permitir o investimento de mais de 1,5 bilhão abrangendo mais de 700 intervenções pela cidade. Já em 2019, as comunidades do “Che Guevara” e do “Unidos Venceremos” receberam intervenções de drenagem e saneamento referentes a esse programa.

Outras intervenções na infraestrutura visaram à segurança de veículos mais vulneráveis (motos, bicicletas...) e de pedestres no trânsito, como o redesenho do acesso de pedestres em algumas ruas do centro da cidade. Outras áreas da cidade, como a Beira-Mar e o Polo Gastronômico tiveram intervenções iniciadas, com obras que contemplam todo o redesenho da mobilidade do local, bem como melhorias no mobiliário urbano e requalificação das ruas e calçadas.

Além de execução de obras de melhoria na mobilidade urbana, os processos e a adoção de novas tecnologias contribuem e auxiliam na operação e no processo de decisões contínuas e imediatas, a exemplo do Centro Operacional Integrado - COI, que vem melhorando continuamente sua forma de atuação junto ao Sistema Integrado de Transporte de Fortaleza - SITFOT, monitorando os vários pontos de equipamentos de mobilidade, rotas de ônibus e os terminais de Fortaleza, e o do Controle de Tráfego em Área de Fortaleza - CTAFOR. Entre outras ações adicionais, houve a criação de novas formas de mobilidade com o recente criado - TopBus+, um novo modal para deslocamento na cidade, bem como de carros elétricos compartilhados Vencedora do Prêmio *Sustainable Transport Awards - STA*, promovido pelo *Institute for Transportation and Development Policy - ITDP*, Fortaleza destaca-se em nível internacional como cidade promotora de projetos inovadores de transporte sustentável. Salvar vidas no trânsito tornou-se um dos principais focos dos projetos de mobilidade urbana, que hoje visam não só a otimização da fluidez e acessibilidade como também as melhorias de condições do transporte não-motorizado, composto por pedestres e ciclistas, e do transporte público. Fortaleza alcança hoje a quarta queda consecutiva no número de mortes anuais no trânsito, chegando à redução histórica de 41% nas mortes no trânsito nos últimos 4 anos, estimando-se 256 vidas salvas nesse período.

Além do Prêmio STA, promovido pelo ITDP em Washington-EUA, Fortaleza conquistou em 2019 o Prêmio “Street for Kids”, anunciado em Toronto-Canadá, durante a conferência “Desenhando Cidades”, da associação norte-americana *National Association of City Transportation Officials* (Nacto). Fortaleza também foi vencedora da competição internacional para receber consultoria do Instituto Sueco, uma fundação pública da Suécia, que selecionou nossa capital para receber consultoria de um grupo de 40 “solucionadores de problemas” sobre um desafio de mobilidade urbana da cidade. O grupo é composto por start-ups, organizações governamentais do país europeu, universidades, além de ONGs especialistas em alternativas sustentáveis para o desenvolvimento das cidades, contando com o apoio de missões estrangeiras no Brasil, Colômbia e México, como *Business Sweden*, *ONU Habitat* e *KTH Royal Institute of Technology* da Suécia, em cooperação com o *Gather Festival*, *Enact* e *Impact Hub*.

A Prefeitura de Fortaleza também está conduzindo o Plano de Acessibilidade Sustentável de Fortaleza - PASFOR, que objetiva traçar ações, diretrizes e projetos para mobilidade urbana no horizonte de 10 anos. Por meio do PASFOR, está sendo elaborada uma nova Pesquisa Origem-Destino da cidade e sua região metropolitana, a qual irá embasar projetos, programas e decisões voltadas para mobilidade urbana. Como produtos previstos no Plano de Acessibilidade Sustentável de Fortaleza - PASFOR estão a reestruturação do sistema de transporte público, o redesenho de linhas, a definição de corredores e vias importantes, dentre outras ações.

Além da redução de mortos e feridos no trânsito, as diversas ações de estímulo ao transporte não-motorizados trouxeram grandes resultados para Fortaleza, que atualmente conta com cerca de 285km de infraestrutura cicloviária, um crescimento da ordem de 300% em relação ao ano de 2014. Hoje, cerca de 50% da população de Fortaleza vive a menos de 300m de uma ciclofaixa ou ciclovia e o número de ciclistas na cidade cresceu na ordem de 153% entre 2012 e 2017. O destaque nacional e internacional de Fortaleza se dá não só pelos bons resultados e quantidade de obras e projetos inovadores como também pelo avanço na mudança de paradigma dos cidadãos em relação aos conceitos de mobilidade urbana, que passam a ver esse tema não somente como fluidez e motorização, mas como um vetor potencial de promoção de saúde pública, com vias mais seguras para todos, melhoria da urbanidade e segurança pública, com espaços públicos reconquistados e protagonismo dos pedestres, e com benefícios para o meio ambiente, atuando na redução da emissão de poluentes.

PRINCIPAIS REALIZAÇÕES EM 2019

Infraestrutura de Transporte

- Requalificação de avenidas Barão de Studart, Dom Luís (em andamento), Abolição (em andamento), Raul Barbosa (em andamento) e Coronel Carvalho (em andamento);
- Continuidade da requalificação e recuperação da Av. Beira-Mar;
- Início do trecho viário do eixo da Via Expressa/Raul Barbosa;
- Ligação viária Av. José Jatahy à Av. Leste-Oeste (Rua Adriano Martins);
- Início da construção do viaduto sobre a BR 116, ligando a Av. Raul Barbosa à Alberto Craveiro;
- Continuidade do reordenamento urbanístico-arquitetônico e reforma de infraestrutura da Av. Beira-Mar;
- Conclusão do Túnel da Via Expressa com a Alberto Sá;
- Início da implantação do Polo Gastronômico da Varjota;
- Elaboração do projeto Beira-Rio na Barra do Ceará com início de execução previsto para 2020.

Mobilidade Urbana

- Conclusão de 3 binários: José Meneleu/Manoel Teófilo (Maraponga); Santos Dumont/Lauro Nogueira (Papicu/Cocó); São Francisco/Pedro Martins (Bom Jardim);
- Conclusão do Trinário da Av. Duque de Caxias;
- Elaboração da Pesquisa Origem-Destino da cidade, etapa inicial do Plano de Acessibilidade Sustentável de Fortaleza - PASFOR;
- Implantação de mais 31 km de infraestrutura cicloviária em vias como Av. Santos Dumont, Av. Se. Virgílio Távora, Av. Oliveira Paiva, Av. Perimetral, chegando a 285,2km de infraestrutura cicloviária, um crescimento de 317% desde 2014;
- 2,8 milhões de viagens nos 4 sistemas de bicicletas compartilhadas (Bicicletar, Mini-Bicicletar, Bicicleta Integrada e Bicicletar Corporativo), destacando que o Bicicletar é o sistema mais utilizado do Brasil em números de uso por bicicleta;
- Início da expansão do Bicicletar de 80 para 210 estações, chegando a bairros periféricos, com previsão de conclusão em março de 2020.

Transporte Público

- Conclusão da requalificação da Av. Aguanambi, com destaque a implantação do BRT;
- Implantados 8,2km de faixas exclusivas para ônibus em vias como a Av. Duque de Caxias, R. Meton de Alencar, ruas Castro e Silva e Dr. João Moreira, chegando a 115,6 km de faixas exclusivas na cidade;
- Início do projeto “Linhas de Tarifa Reduzida”, em operação nos bairros José Walter, Edson Queiroz, Nova Assunção, Caça e Pesca.

Educação e Segurança no Trânsito

- Implantação do “Programa de Combate ao Assédio no Transporte Público” com a plataforma de denúncia NINA presente no aplicativo “Meu ônibus”;
- Implantação da Área de Trânsito Calmo no bairro Benfica;
- Readequação de velocidade para 50km/h em 4 avenidas críticas de acidentes: Av. Francisco Sá, Av. Duque de Caxias, Av. Pe. Ibiapina e Av. Augusto dos Anjos;
- 2.178 profissionais condutores de transporte público treinados na área de segurança viária, envolvendo taxistas, moto-taxistas e motoristas de ônibus;
- 3 campanhas de prevenção de acidentes realizadas (“Se beber, não dirija” e excesso de velocidade);
- 25 pontos de ônibus requalificados;
- 13 “Travessias Elevadas” implantadas, chegando a 54 no total;
- 84 “Esquinas Seguras” implantadas, sendo 14 com prolongamento de esquinas com pintura e mobiliário urbano, chegando a um total de 298 esquinas críticas em acidentes requalificadas, as quais apresentaram redução da ordem de 61% no total de acidentes;
- 9.124 pessoas atendidas na Escolinha de Mobilidade Urbana, em 246 visitas, além de 25 mil pessoas atendidas em todas as ações educativas;
- “Caminhos da Escola” implantado no Cristo Redentor, com ações de desenho urbano e segurança viária no entorno de escolas;
- Implantação do projeto “Calçada Viva” na Av. Barão do Rio Branco, dando mais espaço e segurança para pedestres;
- Primeira edição do curso “Implementando programas eficazes de Segurança Viária: Da evidência à Prática”, realizada em parceria com a *Johns Hopkins University* - JHU, com a *Global Road Safety Partnership* - GRSP e com a Universidade de Fortaleza - UNIFOR.

5.3 EIXO III - VIDA COMUNITÁRIA, ACOLHIMENTO E BEM-ESTAR

O principal foco do Eixo Vida Comunitária, Acolhimento e Bem-estar é garantir a articulação de políticas públicas direcionadas à construção de uma cidade mais saudável e acolhedora, onde se considere a integralidade do ser humano. Para tanto, é preciso atuar em um contexto que envolve uma série de fatores baseados no acolhimento à dignidade da pessoa humana como direito constitucional; no propósito de uma Fortaleza Saudável direcionado para a criação de ambientes favoráveis ao bem-estar, incluindo o desenvolvimento de hábitos saudáveis e mudança de estilos de vida. Além disto, faz-se imprescindível a interação entre distintas políticas públicas, reorientando o modelo de atenção à saúde, com vistas à melhoria da qualidade de vida da população.

Eixo Vida Comunitária, Acolhimento e Bem-Estar, composto pelos resultados estratégicos Fortaleza Saudável, Fortaleza Segura, Inclusiva e Justa e Fortaleza da Juventude, vem alcançando os objetivos propostos por meio da implementação de 35 programas finalísticos, os quais envolvem os seguintes órgãos e coordenadorias: SMS, SECEL, CPDrogas, SDHDS, FUNCI e CEPPJ. No ano de 2019, foram alocados recursos da ordem de R\$ 1,8 bilhão nos referidos programas.

Evolução dos Indicadores Estratégicos 2017 -2019

DESCRIÇÃO	2017	2018	2019*
Internação por condições sensíveis à Atenção Primária (%)	19,5	20,5	21,5
Taxa de mortalidade por causas externas (por 100 mil hab.)	19,31	20,68	31,3
Taxa de mortalidade prematura (<70 anos) pelo conjunto das 4 principais DCNT* (por 100 mil)	294,0	298,4	189,5
Jovem beneficiado pelos programas de políticas públicas da juventude (un.)	147.308	479.847	456.423
Jovens de 15 a 29 anos desempregados (%)	39,00	39,00	36,00

Fonte: SIM/SINASC/SIH/CEPPJ. * Dados sujeito a alteração

5.3.1 ÁREA TEMÁTICA: SAÚDE E BEM-ESTAR

A expressão de uma vida saudável contempla um conjunto de fatores que apontam para a promoção da saúde e bem-estar visando a melhoria do acesso e a qualificação dos serviços de saúde pública, com relação à consecução dos objetivos voltados para: acolhimento nas unidades de saúde e o bom atendimento médico-hospitalar; promoção de ações que possibilitem a interatividade e a prática de atividades para a formação de hábitos saudáveis, tanto alimentares como esportivos e de lazer; e maior enfrentamento quanto à propagação do uso de drogas através da promoção de ações de prevenção focadas no cuidado e proteção ao jovem, visando seu desenvolvimento seguro e saudável.

Objetivo estratégico 1: População com promoção e atenção à saúde assegurada

POLÍTICA MUNICIPAL DE SAÚDE

Monitoramento dos indicadores Temáticos 2017-2019

DESCRIÇÃO	2017	2018	2019*
Cobertura das equipes de Atenção Primária à Saúde (ESF+EACS) (%)	63,5	61,2	62,0
Cobertura de atendimento das Equipes de Saúde Bucal (%)	40,0	37,0	39,1
Mulheres com 7 ou mais consultas de pré-natal realizadas (%)	63,6	65	67,2
Nascidos vivos de mães menores de 19 anos (%)	14,0	13,5	12,7
Óbito materno em determinado período e local de residência (un.)	12	9	12
Taxa de incidência de casos de sífilis congênita em menor de 1 ano	21,7	20,0	16,1
Taxa de mortalidade infantil (por mil nascidos vivos)	13,6	11,2	11,5
Cobertura vacinal preconizada para crianças menores de dois anos de idade - (%)	100	100	100

Fonte: SIM/SINASC/SIH * Dados sujeitos a alteração.

Objetivando garantir ao usuário o conjunto de ações e serviços de que necessita, de forma humanizada e acolhedora, a política municipal de saúde vem respeitando e fortalecendo o que estabelecem os princípios do Sistema Único de Saúde (SUS), no sentido de garantir a universalidade, a integralidade e a equidade, seja nas ações e serviços públicos de saúde ou nos serviços privados contratados ou conveniados. Isto, através do modelo de atenção à saúde estruturado em Redes de Atenção, compostas pela Atenção Primária, Especializada e Terciária à Saúde, como estratégia para o aperfeiçoamento político-institucional da política de saúde, em que a Atenção Primária se constitui como porta de entrada preferencial do sistema, buscando superar a fragmentação da atenção e da gestão da saúde e assegurando ao usuário o conjunto de ações e serviços eficiente e sustentável.

Neste sentido, e levando em consideração a escassez de recursos de transferências voluntárias para aplicação em investimentos prioritários para garantir a ampliação e o fortalecimento dos serviços básicos, a gestão vem buscando firmar Operações de Crédito Externas com Instituições Financeiras Internacionais de Desenvolvimento para Programas Multissetoriais do Município de Fortaleza, sendo a saúde uma das áreas prioritárias destes investimentos. Um exemplo desse tipo de operação é o Programa de Fortalecimento de Inclusão Social e Redes de Atenção - PROREDES, executado com financiamento do Banco Interamericano de Desenvolvimento - BID, com vistas a construção de 03 Policlínicas, Conclusão da Construção do IJF2, Construção de 22 Unidades Básicas de Saúde - UBS, Funcionamento de 02 UPAS, além do Fortalecimento Institucional da Saúde, com convênio assinado em dezembro de 2017.

A Atenção Primária, tem como base de planejamento e ação as famílias e as comunidades em seus territórios, com ênfase na prevenção e na promoção a saúde. Possui a maior Rede de Atendimento do município, composta por 113 unidades de atendimento - UAPS, com 468 Equipes de Atenção Primária à Saúde, com uma ampliação de 43% em 2019, quando comparado ao ano anterior, além de 26 equipes de Núcleos de Apoio à Família que buscam garantir a cobertura e o acesso universal a serviços. Os atendimentos neste nível de atenção tiveram um crescimento de 6% nas consultas médicas, 25% nas consultas de enfermagem, e 16% no número de exames, quando comparados a 2018.

Como um dos componentes da Atenção Primária, a Saúde Bucal que possui um papel de relevância na Estratégia de Saúde da Família e nas ações de promoção e prevenção à saúde, conta atualmente com 238 consultórios, distribuídos nas UAPS, apresentando no ano de 2019, 21% de crescimento no número de procedimentos realizados e no número de primeiras consultas, resultado da implantação de um novo paradigma de planejamento e programação da atenção primária que favoreceu a reorganização das atividades de saúde bucal de acordo com os princípios e diretrizes do Sistema Único de Saúde (SUS).

A Atenção à Saúde da Criança vem sendo incrementada com iniciativas inovadoras de promoção da saúde, prevenção de doenças e de fortalecimento da intersectorialidade, além da ampliação nos investimentos em políticas públicas direcionadas à Primeira Infância. A implantação do Programa Cresça com Seu Filho, atualmente unificado ao Programa Criança Feliz, do Ministério da Cidadania, foi um marco no atendimento a este público alvo. Através de metodologia inovadora, o Programa forma os profissionais da Estratégia Saúde da Família (Agente Comunitário de Saúde, Enfermeiros e Gestores de Unidades de Atenção Primária a Saúde), visando qualificar a visita domiciliar, proporcionar uma intervenção de apoio às famílias em situação de vulnerabilidade social que oriente a promoção do desenvolvimento integral das crianças no período da gestação e da “primeiríssima infância” (0 a 3 anos), desenvolvendo ações de suporte no pré-natal e fortalecendo as dimensões motora, cognitiva, sócio afetiva e de linguagem das crianças atendidas. O ano de 2019 apresentou um crescimento de 15% nas visitas domiciliares com relação a 2018, dando-se início ao processo de ampliação do Programa para todas as regionais, com a realização de ciclos de capacitação para a formação de aproximadamente 3.000 profissionais da Estratégia Saúde da Família.

Referindo-se ainda à Atenção à Saúde da Criança, destacam-se: a instalação dos 13 Núcleos de Desenvolvimento Infantil (NDI), que têm como proposta promover a detecção precoce de possíveis déficits cognitivos e possibilitar que as crianças e seus familiares recebam acompanhamento e assistência de forma integral; e a implantação da certificação de “Unidade Amiga da Primeira Infância” (UAPI) estimulando os profissionais da Atenção Primária a cumprirem uma série de metas que garantam padrão mínimo no atendimento à puericultura, tendo certificado até 2019, 37 UAPS de diferentes Regionais de Saúde. Os resultados positivos apresentados pelo Programa UAPI motivou o encaminhamento de proposta à gestão municipal no sentido de institucionalizar esta iniciativa como uma Política Pública Municipal de Fortaleza.

A implantação de 13 Salas de Apoio à Mulher que Amamenta e Postos para Coleta de Leite Humano, acolhe e orienta cerca de 4.320 mães por ano, coletando em média 720 litros de leite e contribuindo diretamente para o desenvolvimento de crianças prematuras que necessitam desta alimentação. A “Bebê Clínica Odontológica - Projeto Bebê Sorridente”, instalada na UAPS Anastácio Magalhães, realiza o atendimento especializado de Odontopediatria a crianças de 0 a 3 anos e 11 meses de vida, desenvolvendo um programa gratuito de prevenção de doenças odontológicas, principalmente a cárie dentária, além de atendimentos de urgência para as crianças participantes do programa e oficinas de hábitos bucais deletérios para os pais. Os resultados do programa mostram que a demanda de bebês é crescente e o nível de informação dos pais é precário, ressaltando a importância do projeto que representa um avanço nos cuidados precoces com a saúde bucal das crianças. Em 2019, apresentou um incremento de 70% no número de atendimentos em relação a 2018. Ainda dentro das iniciativas de melhoria da saúde da criança encontra-se o programa de Fortificação da Alimentação Infantil com Micronutrientes em Pó (NutriSUS) que consiste na adição direta de nutrientes à alimentação oferecida às crianças de 6 meses a 3 anos e 11 meses, em 185 creches, significando uma ampliação de 37% em relação ao número de creches de 2018, e de 113% no número de crianças atendidas.

Ainda no âmbito da Atenção Primária, importante destacar as ações realizadas: pela Unidade Móvel de Saúde direcionada à população jovem e equipada com estrutura e espaço para testagem e aconselhamento com relação a DST's, bem como a ampliação do diagnóstico oportuno do HIV e triagem para a Sífilis; pelo Programa Saúde na Escola (PSE), vinculado a 166 equipes de saúde da família que desenvolvem ações de promoção e prevenção à saúde em 176 escolas (157 municipais e 19 estaduais); e pelo Consultório na Rua (CR) que visa ampliar o acesso da população em situação de rua ao SUS e ofertar, de maneira mais oportuna, atenção integral à saúde a esta população por meio de atividades diversas como reuniões, grupo de estudo, atendimento social, atendimento psicológico, articulação com a rede, visita institucional, acolhimento de enfermagem, curativo/retirada de pontos, procedimentos, realizando em média 1.030 atendimentos mês.

Um conjunto de ações, práticas, conhecimentos e serviços de saúde que englobam a utilização de equipamentos médico-hospitalares e profissionais especializados, direcionado às pessoas que apresentam necessidade de cuidados diferenciados e, muitas vezes, mais intensivos que no nível primário e de urgência e emergência é o que caracteriza a Atenção Especializada à Saúde. No município de Fortaleza esta Atenção conta com uma rede de atendimento especializado de urgência e emergência composta pelo Serviço de Atendimento Móvel de Emergência - SAMU, Unidades de Pronto atendimento - UPAS, Rede de Atenção Psicossocial, Policlínicas, Centros Especializados de Atenção ao Diabético e Hipertenso - CEADHs, Centros de Especialidades Odontológicas - CEOs e a Rede Municipal de Hospitais Secundários.

No que se refere à Rede de Urgência e Emergência, ressalta-se o aprimoramento e qualificação das ações do SAMU que atualmente dispõem em operação de 5 (cinco) ambulâncias tipo Unidade de Suporte Avançado - USA, 19 Unidades de Suporte Básico - USB e 10 motolâncias habilitadas e qualificadas, além de uma Central de Regulação das Urgências de Fortaleza e do Programa BIKE Vida, que possibilita o acesso rápido à desfibrilação, uma iniciativa público privada inovadora, que reduziu o tempo de resposta na área de cobertura da Beira Mar. No biênio 2018-2019 foram adquiridas novas ambulâncias renovando 100% da frota de veículos

que atualmente conta com 35 ambulâncias, destas, 29 pertencentes ao município e 6 (seis) locadas, sendo 11 para reserva técnica e 24 em operação, além de 9 (nove) bases descentralizadas de atendimento.

As UPAs municipais, hoje num total de 6 (seis), vêm apresentando grande resolutividade e repercussão na Rede de Urgência do Município, já tendo realizado quase 4 milhões de atendimentos entre consultas médicas, exames laboratoriais, raio X e ECG, deste a implantação do primeiro equipamento. Em 2019, apresentou um crescimento de 20% no total de atendimentos realizados nas UPAs municipais, quando comparado com 2018.

Evolução dos atendimentos nas UPAS 2017-2019

DESCRIÇÃO	2017	2018	2019
Atendimentos Médicos (nº)	637.897	661.886	778.751
Número de Exames Laboratoriais Realizados	528.181	473.707	586.156
Número de Raios X Realizados	57.474	60.276	71.060
Número de ECG Realizados	17.695	17.731	24.637
Total de atendimentos	1.243.264	1.215.618	1.462.623

Fonte: SMS/Célula de Atenção a Urgência e Emergência - CEAEU/COPAS CEATUR / COREPH.

Os compromissos assumidos com a melhoria e ampliação da Atenção à Saúde Mental vêm sendo concretizados pela gestão com o fortalecimento da Rede de Atenção Psicossocial, que atua de forma articulada com a Atenção Primária, a Rede de Atendimento de Urgência e Emergência e a Rede Hospitalar, além do aprimoramento dos componentes específicos da área, a contratação por concurso público para profissionais da Rede de Atenção Psicossocial (RAPS) e os demais investimentos nessa área como a melhoria das condições na infraestrutura física dos equipamentos.

Os investimentos propiciaram, além da ampliação da cobertura do atendimento, a qualificação do serviço e a promoção de um maior acesso aos usuários, resultando em um acréscimo de aproximadamente 15% no total de atendimentos dos CAPS e 61% nas Ocas de saúde comunitária, em relação ao ano anterior. Além disso, registre-se a realização de 80% da adequação à política preconizada pelo Ministério da Saúde, as ações de matriciamento, e a regularização do estoque dos 34 medicamentos prioritários da saúde mental, através da reserva nas Centrais de Distribuição de Medicamentos nos Terminais de Ônibus. Outra ação relevante nesta área foi a construção coletiva do Plano Municipal de Prevenção e Posvenção ao Suicídio ancorado no Programa Vidas Preservadas e nas Metas de Desenvolvimento do Milênio, articulado com a Agenda Estratégica de Governo, período 2017 - 2020 e com o Plano Fortaleza 2040.

Constituição da Rede de Atenção Psicossocial para atendimento específico

COMPONENTES	PONTOS DE ATENÇÃO		
Atenção Primária à saúde	Ocas de Saúde Comunitária	02	
Atenção Psicossocial Estratégica	CAPS I	01	
	CAPS II	04	
	CAPS III	01	
	CAPS AD II	05	
	CAPS AD III	02	
	CAPS i	02	
Atenção Residencial de Caráter Transitório	Unidades de Acolhimento	05	
	Vagas nas Unidades de Acolhimento - Adulto	Masculina	27
		Feminina	27
	Vagas nas Unidades de Acolhimento - Infanto-juvenil	Mista	10
Atenção Hospitalar - Estratégias de desintoxicação (Leitos de Atenção Psicossocial)	Santa Casa	12	
	SOPAI - Hospital Infantil	25	
	Hospital Universitário Walter Cantídio	02	
	Hospital Cura D'Ars	02	
	Hospital São Vicente de Paula	130	
	Hospital Espírita Nosso Lar	160	
Estratégias de Desinstitucionalização	Serviço Residencial Terapêutico com 10 vagas em cada serviço	03	
Estratégias de Reabilitação Psicossocial	Cooperativa Social	01	
	Projetos de protagonismo de usuários e familiares e de grupos produtivos	03	

Fonte: SMS/ Célula de Atenção à Saúde Mental

Diante do exposto, o aumento do acesso decorrente da ampliação na rede desencadeou uma demanda crescente por consultas e exames especializados, que caracterizam o Atendimento Secundário Ambulatorial realizado pelas Policlínicas, Centros Especializados de Atenção ao Diabético e Hipertenso - CEADH, Centros de Especialidades Odontológicas - CEO e pela Rede Contratualizada complementar.

As Policlínicas compõem a Rede de Atendimento Especializado Municipal baseada nas principais demandas e agravos da população, atuando como unidades de apoio diagnóstico com serviços de consultas clínicas nas diferentes especialidades médicas e capacidade para oferta em torno de 10.000 exames e consultas especializadas por mês. Essas unidades visam atender aos usuários com serviços de apoio diagnóstico e terapêutico em outras redes e níveis de atenção como a básica, psicossocial, especializado, de emergência ou hospitalar, contando atualmente o município com 2 (duas) Policlínicas em funcionamento.

Os Centros Especializados de Atenção ao Diabético e Hipertenso estruturados em 3 UAPS de diferentes Coordenadorias Regionais de Saúde (UAPS Matos Dourado, Frei Tito e Anastácio Magalhães), complementam o atendimento aos pacientes portadores de diabetes e hipertensão de alto risco e cuja complexidade não poderia ser resolvida na Atenção Primária à Saúde, garantindo atendimento em endocrinologia, cardiologia, oftalmologia, enfermagem, estomaterapia para pé diabético.

Os CEOs, outro componente do atendimento secundário ambulatorial, são estabelecimentos de saúde bucal classificados como clínica / ambulatório de especialidade que oferecem serviços de Odontologia gratuitos à população, sendo os custos para seu funcionamento compartilhados com o governo federal. Realizam serviços mais especializados exigidos pelo ministério da saúde e disponibilizam atendimento nas especialidades de Odontopediatria, Próteses Dentárias e Ortodontia, realizando em 2019, cerca de 278.000 atendimentos.

A manutenção dos atendimentos na Rede de Atenção Hospitalar é um dos grandes desafios da administração tendo em vista a sua complexidade e volume. Composta por 9 Hospitais Municipais Secundários que realizam atendimento ambulatorial e de emergência, partos, cirurgias, exames de imagem e outros procedimentos, tais unidades realizaram cerca de 2.300.000 procedimentos, em 2019, apresentando, por exemplo, um crescimento de 162% nos exames de mamografia, comparados ao ano anterior. Dentre estas unidades, destaca-se o Hospital Zilda Arns (Hospital da Mulher), exclusivo para a assistência à mulher, que além do atendimento médico ambulatorial, oferta consultas em 15 especialidades médicas; e o Instituto Dr. José Frota - IJF que realiza o atendimento da Atenção Terciária.

Os investimentos em reformas e ampliações dos hospitais da rede secundária, além de ampliar em 22% a capacidade dos hospitais quanto à oferta de leitos de internamentos (tendo como marco inicial o volume de leitos existentes no ano de 2013) possibilitaram a modernização e ampliação das estruturas físicas com novos leitos de UTI, novos centros cirúrgicos, salas de partos, salas de recuperação, farmácias, reabertura de unidades neonatal, dentre outras melhorias, como a realização de requalificação do atendimento voltada para a humanização e segurança dos pacientes.

Como resposta à procura crescente por atendimento no IJF, enquanto hospital referência no trato de politraumatizados, envenenamentos, queimaduras, e responsável pelos serviços especializados de alta complexidade, além da construção de um novo equipamento anexo ao atual (IJF 2), foram adquiridos todos os equipamentos necessários para a ampliação da assistência e efetivados, via concurso público, 211 profissionais de nível superior e 226 de nível médio para comporem os quadros IJF. Com isto, ampliou-se em 130 leitos sua capacidade de internação, especialmente nas áreas de Neurocirurgia, Traumatologia e Pediatria Cirúrgica. No ano de 2019, verificou-se um aumento de 5% no total do número de atendimentos, emergência e CTQ, internações em geral e cirurgias eletivas e de emergência, em relação ao ano de 2018, mantendo uma média de 103.509 atendimentos nos últimos 3 anos.

Ressalta-se que, para além da prestação de serviços de assistência à saúde, ambulatorial e hospitalar direcionados ao cidadão fortalezense, a SMS responde pela população referenciada na macrorregião Fortaleza, que conta com 44 municípios. Para tanto, utiliza-se de recursos próprios e financiados por outras esferas de governo reunidos via Sistema Local de Saúde do SUS, por meio da contratualização de serviços de saúde junto à Rede Privada Complementar. Atualmente a SMS de Fortaleza conta com 62 estabelecimentos de saúde contratualizados, com 27 contratos vigentes oriundos de processos de chamamento público, 23 convênios com instituições filantrópicas e um Protocolo de Cooperação entre entes Públicos com a Secretaria Estadual da Saúde do Estado do Ceará (SESA) que permite repassar recursos financeiros para doze estabelecimentos sob gestão estadual situados em Fortaleza. Até dezembro de 2019 foram contratualizados 10 (dez) chamamentos públicos direcionados à contratação de serviços de saúde junto à Rede Privada Complementar, para atender as especialidades de oftalmologia, terapia renal substitutiva, transplante, oncologia, fisioterapia, exames citopatológicos e anatomopatológicos, reabilitação neuropsicomotora, cardiovascular, diagnóstico por imagem e serviços de gratuidade.

As melhorias na estrutura administrativa e de processos da Assistência Farmacêutica através da implantação de uma nova sede, da ampliação dos recursos humanos, da normatização da dispensação de medicamentos e insumos, e da implantação de protocolos clínicos e das farmácias Clínicas nas UAPS, possibilitaram um maior controle nos processos de aquisição, estoque e logística de distribuição e dispensação de medicamentos prescritos. Esse conjunto de medidas resultou no uso racional e na garantia de acesso aos medicamentos, melhorando em 7,5 pontos percentuais do indicador de proporção de medicamentos prescritos e medicamentos dispensados nas unidades de Atenção Primária a Saúde (86% para 93,5%), e em um ponto percentual no mesmo indicador na Atenção Especializada a Saúde (93% para 94%).

A implantação do Sistema de Registro de Atendimento nas UAPS integrado à rede da Assistência Farmacêutica mudou toda uma cultura de gestão de medicamentos, consolidando o planejamento, sistematizando o monitoramento da prescrição e dispensação de medicamentos, para ao final viabilizar a regularização do estoque de medicamentos da Atenção Primária à Saúde e o acesso aos Medicamentos Essenciais. Houve ainda a ampliação do elenco de medicamentos distribuídos pela Central de Distribuição de Medicamentos dos Terminais, contemplando a saúde mental. Dessa forma, Fortaleza tem garantido acesso a 128 tipos diferentes de medicamentos envolvendo o elenco da Atenção Básica e Psicossocial. Integrada pelas vigilâncias epidemiológica, sanitária, ambiental, saúde do trabalhador e sistemas de saúde, a Vigilância em Saúde está em consonância com as novas diretrizes do Ministério da Saúde, por meio de ações integradas de vigilância, prevenção e controle das doenças transmissíveis, vigilância e prevenção das doenças e agravos não transmissíveis e dos seus fatores de risco, vigilância de populações expostas a riscos ambientais em saúde, gestão de sistemas de informação de vigilância em saúde, ações de vigilância em saúde do trabalhador, ações de promoção em saúde e o controle dos riscos inerentes aos produtos e serviços de interesse da saúde.

O desenvolvimento de Sistemas de Apoio à Decisão implantados pela Vigilância Epidemiológica, possibilita o monitoramento diário de agravos e doenças exantemáticas, gerando informações em tempo real e consolidadas referentes à dengue, chikungunya, zika, leptospirose, leishmaniose visceral, hanseníase, tuberculose e DDA. Os Sistemas também possibilitam o controle vetorial do cadastro de imóveis e pontos estratégicos positivos para *aedes aegyptis*, bem como o acompanhamento dos óbitos infantis e maternos, da sífilis congênita em gestante e adquirida. A Vigilância Epidemiológica conta ainda com o plantão epidemiológico voltado para fortalecer a capacidade de resposta às emergências em saúde pública e contribuir para a adoção imediata das medidas de prevenção e controle, frente aos casos de doenças de notificação compulsória (DNC) ocorridas aos sábados, domingos e feriados.

O Sistema de Informação e Análise em Saúde organizou e catalogou de forma digitalizada cerca de dois milhões de documentos físicos originais de nascimentos e óbitos ocorridos no município de Fortaleza, garantindo a segunda via desses registros. Assim, alcançou-se o percentual de registros acima dos 95% preconizados pelo Ministério da Saúde para os municípios brasileiros, com uma média de 99%, das estatísticas de nascimentos e óbitos no município de Fortaleza devidamente registradas e arquivadas nos anos de 2018 e 2019. Para tanto, conta ainda com o Sistema Agente Eletrônico que informa aos técnicos da SMS, através de e-mails, os óbitos por doenças que necessitam de investigação e/ou ações de bloqueio imediato, agiliza as intervenções necessárias a cada caso e a possível disseminação, além de investigações e bloqueios em tempo oportuno. Realizando cerca de 80.000 exames anuais com resultados em tempo hábil para a adoção de ações de controle do reservatório canino, a ação da Vigilância Ambiental vem reduzindo os casos humanos de leishmaniose visceral das áreas de transmissão intensa e de cães soro-reagentes para leishmaniose canina. Destaca-se a redução verificada de casos humanos do início da estratificação em 2013 até 2019 que foi de 100% dos bairros moderados e de 90% dos bairros intensos, significando que a estratégia utilizada foi correta, podendo ser verificada a cada ano pelo boletim epidemiológico divulgado pela CEVEPI e pelo SINDA.

No que se refere à Vigilância Sanitária destaca-se a redução do tempo para a emissão da certidão de isenção, expedição e renovação de Licença Sanitária, que com a implantação do serviço Fortaleza online passou a ocorrer em até 48 horas após o pagamento da taxa, quando esta for necessária, dando maior agilidade, desburocratizando a solicitação e dando transparência ao processo que se encontra no portal. Outras atividades da Vigilância Sanitária dizem respeito a processos educativos realizados por meio de cursos e capacitações para os profissionais desta área, no sentido de aprimorar a prática, bem como atividades educativas diversas voltadas ao setor regulado e comunidade, como meio de disseminação da informação e identificação dos possíveis riscos a que a sociedade ou determinados grupos sociais estão expostos.

Para as atividades de Educação em Saúde, a SMS vem fortalecendo o diálogo com entidades públicas e privadas sob a forma Fóruns Temáticos que tratam de assuntos relevantes para a Saúde Pública, programados de acordo com o calendário de datas comemorativas da Organização Mundial de Saúde e do Ministério da Saúde, abordando temas como: Síndrome de Down: Em busca da Equidade Social, Tuberculose: O Controle é Possível, Autismo: Transtorno do Espectro Autista, Hipertensão: Sinta seu Coração, Ele Precisa de Cuidado, Uso Racional de Medicamentos é o Melhor Remédio, Juca - Juntos Contra o Abuso Sexual em Crianças e Adolescentes,

Tabagismo e os Riscos à Saúde, Sarampo Nunca Mais, Asma: Respirar para Viver, envolvendo 1.672 pessoas, em 2019.

Outra forma de atuação na formação de profissionais de saúde foi a criação de Bolsa Municipal de Estudo e Pesquisa para os Programas de Residência Médica da especialidade Medicina de Família e Comunidade, de caráter complementar à bolsa de residência médica disponibilizada pelo Governo Federal, destinada aos profissionais de saúde residentes em regime especial de treinamento em serviço de 60 horas semanais.

No que tange às ações voltadas para o controle social e a participação social no SUS, foram realizadas em abril de 2019 a 8ª Conferência Municipal de Saúde de Fortaleza, organizada pelo CMSF e SMS de Fortaleza, 5 Conferências Livres (Saúde Bucal, Saúde da Pessoa com Deficiência e Saúde do Idoso, Saúde Mental, Educação Popular em Saúde e Assistência Farmacêutica), 6 Conferências Regionais, que são encontros preparatórios para a Conferência Municipal de Saúde onde são eleitos os delegados de todos os segmentos de representação, além da atualização da legislação municipal que trata do Conselho Municipal de Saúde e posse de 1.536 Conselheiros de Saúde de Fortaleza para o Biênio 2019-2021.

A realização desses eventos melhorou a transparência das contratualizações e garantiu o cumprimento dos preceitos legais desta área. Destaca-se, também, a criação de comissão específica para o acompanhamento sistemático de todos os contratos e convênios implantados. Referida comissão vem monitorando as metas qualitativas, físicas e financeiras contratualizadas e os aspectos inerentes à regulação de acesso, identificando os pontos para revisão do Plano Operativo e apurando as denúncias, que somadas às ações de auditoria, melhoram qualidade dos serviços ofertados, garantem a correta aplicação do recurso público e o acesso do cidadão aos serviços contratualizados.

PRINCIPAIS REALIZAÇÕES 2019

Atenção Primária à Saúde

- 3 Núcleos de Desenvolvimento Infantil entregues;
- 2.655 atendimentos realizados nos 13 Núcleos de Desenvolvimento Infantil;
- 2.871 crianças acompanhadas pelo programa Cresça com seu Filho/ Criança Feliz;
- 8.883 crianças atendidas pelo Programa NutriSUS, em 185 creches;
- Lançamento do Projeto Jovens Articuladores em 9 UAP em 3 Regionais, envolvendo 61 jovens;
- 5 Postos de Coleta de Leite Humano implantados;
- 3 Postos de Saúde com novas estruturas;
- Implantação do Programa Unidade Amiga da Primeira Infância - UAPI em 37 UAPS;
- Adesão de 58 UAPS e de 210 equipes ao Programa Saúde na Hora;
- 140 Médicos de Família convocados pelo Programa Médico Família Fortaleza;
- 27.377 atendimentos realizados pelos Núcleos de Apoio à Saúde da Família;
- Realização de 1.247.437 consultas médicas, 1.455.310 de enfermagem e 3.486.766 exames laboratoriais nas UAPS;
- 405.500 procedimentos odontológicos e 74.595 primeiras consultas realizadas;
- 559 atendimentos a jovens realizados na Unidade Móvel de Saúde;
- 126.916 alunos da rede pública beneficiados com ações do Programa Saúde na Escola.

Atenção Especializada à Saúde

- Entrega da Policlínica do Jôquei Clube e de 2 CAPS AD 24h (Cristo Redentor e Cidade 2000);
- 345.727 atendimentos realizados nos CAPS;
- Requalificação de 100% frota do SAMU;
- Implantação de 2 bases descentralizadas do SAMU no terminal da Parangaba e Antônio Bezerra e aquisição de 10 motolâncias;
- Aquisição de 22 ambulâncias, totalizando 24 ambulâncias;
- 129 profissionais contratados por meio de Concurso para a Rede de Atenção Psicossocial (RAPS) do município;
- Iniciada a construção do Hospital da Criança - HIF;
- Reforma de 3 Frotinhas;
- 1.018 atendimentos realizados na Bebê Clínica Odontológica - Projeto Bebê Sorridente”;
- 1.462.623 atendimentos realizados nas UPAs municipais;
- 5.134 atendimentos realizados pelos 3 Centros Especializados de Atenção ao Diabético e Hipertenso;
- 2.281.765 atendimentos realizados pela Rede Hospitalar Secundária.

Regulação, Avaliação, Controle e Auditoria das ações e serviços de saúde/Rede Complementar

- Implantadas as Comissões de Acompanhamento de Contratos e Convênios para monitorar Rede Complementar contratualizada;
- Celebração de convênios com Santa Casa de Misericórdia para a realização de procedimentos clínicos e cirúrgicos oftalmológicos, e com o SOPAI visando a realização de cirurgias eletivas pediátricas (Emenda Parlamentares);
- Atualizados o Cadastro Nacional de Estabelecimentos de Saúde - CNES de todas as unidades públicas municipais de saúde;
- Realizada contratualização de 100% da Rede Privada e Filantrópica Complementar;
- Implantadas ações de auditoria na rede complementar contratualizada;
- Implantado o sistema Fast Medic nos módulos de regulação e auditoria;
- Realizado controle das Apacs e dos tetos contratualizados;
- Implantados os protocolos na área de controle, avaliação, regulação e auditoria;
- Realizado cruzamento das informações de faturamento, regulação e auditoria, em especial os registrados através do SIA e SIH;
- Compatibilizados as FPO's com os instrumentos de contratualização.

Objetivo estratégico 2: Acolhimento da população com adicção

POLÍTICA MUNICIPAL SOBRE DROGAS

INDICADORES TEMÁTICOS	2017	2018	2019
Pessoa com uso problemático de álcool e outras drogas beneficiada com atendimento de serviço voltado à reinserção social (un.)	200	200	250
Pessoa com uso problemático de álcool e outras drogas beneficiada com ações de redução de danos (un.)	130	188	393
Criança e adolescente (7 - 17 anos) matriculado na rede pública municipal de ensino beneficiado com ações de prevenção ao uso indevido de drogas (un.)	650	1.037	3.597
Jovem beneficiado com ações de prevenção ao uso indevido de drogas ou de redução de danos (un.)	3879	1.100	5.076

Fonte: CPDrogas

O reconhecimento da problemática do uso, abuso e dependência de substâncias psicoativas envolve uma série de ações relacionadas à articulação e monitoramento das políticas públicas sociais, além da participação e integração da família e sociedade, com vistas ao seu enfrentamento. Para tanto, a CPDrogas, em articulação com outras secretarias municipais, estimula e orienta o trabalho em rede como premissa fundamental, além do que requer necessariamente uma prática institucional voltada para a compreensão da realidade social.

Nesse contexto, a articulação da Rede de Atenção e Cuidado Integral aos Usuários de Crack, Álcool e Outras Drogas com os familiares e redes sociais vem concentrando esforços em ações e atividades de promoção do cuidado e da prevenção ao uso de drogas, com foco na proteção ao jovem e no apoio ao seu desenvolvimento seguro e saudável. Assim, foram criados espaços permanentes de articulação intersetorial, mobilização e integração das políticas públicas, de forma a elevar os fatores de proteção e reduzir os fatores de riscos para o uso de drogas. Destacam-se: o projeto “Varal de Redução de Danos”, realizado nos terminais de integração da capital, promovendo a disseminação de informações acerca da rede de cuidado aos usuários de drogas, em especial ao público jovem, e a divulgação do 0800 direcionado a este público alvo; a Semana de Conscientização ao Uso de Álcool e Drogas, no período pré-carnavalesco; e a Semana Municipal sobre Drogas, em alusão ao dia 26 de junho - Dia Internacional de Enfrentamento ao Uso de Drogas, que integra e articula as ações da rede de prevenção e cuidado, envolvendo os profissionais, familiares, comunidade, usuários de álcool, crack e outras drogas em atividades esportivas, artísticas e culturais, voltadas para promoção e qualidade de vida mais saudável.

Em 2019 os projetos de reinserção social e redução de danos para os usuários em tratamento nos CAPS AD foram ampliados, envolvendo, além dos serviços da Rede de Atenção Psicossocial - RAPS, a SME, SECULTFOR, SECEL e SDHDS, o acesso a atividades desportivas, culturais, de lazer, promovendo assim o desenvolvimento humano e a proteção social. O projeto “Atlética RAPS”, que objetiva aumentar a autoestima, a motivação e o bem-estar dos pacientes, é um exemplo de integração com promoção de inserção social, realizando o acompanhamento físico e terapêutico em treinamentos semanais e nos eventos INTERCAPS. Envolve-se, além dos usuários atendidos nos CAPS AD, os atendidos nas Unidades de Acolhimento, reduzindo, mesmo que

modestamente, a discriminação e o preconceito, o que fortalece o sentimento de pertença e permite que o adicto desenvolva habilidades fundamentais para o fortalecimento físico e psicológico e eleve sua autoestima. Em 2019 o projeto “Redesenhando Histórias”, que se utiliza de oficinas de arte e cultura e exposições, é outro exemplo de integração, pois, para além de uma atividade lúdica com os usuários, busca o interesse pela manifestação artística como um modo de expressão diferente, menos formatado, mais próximo dos sentidos e da emoção, contribuindo para a melhoria da qualidade de vida e a promoção da (re)inserção social. O projeto se desenvolve mediante uma rede intersetorial e possibilita a articulação, a conexão, o fortalecimento de vínculos e de relações horizontais entre parceiros.

Em parceria com a Secretaria Municipal de Desenvolvimento Econômico - SDE e Secretaria Municipal dos Direitos Humanos e Desenvolvimento Social - SDHDS, foram desenvolvidos projetos de reinserção laboral, beneficiando os usuários em tratamento nos CAPS AD que apresentam maior vulnerabilidade, com cursos de crochê, corte e costura, jardinagem e paisagismo, que, de forma associada ao projeto terapêutico singular - PTS, buscam o apoio para a geração de renda e a qualificação profissional.

A construção do cadastro das potencialidades profissionais dos usuários e a realização de cursos profissionalizantes em parceria com a SEUMA, SDHDS e SDE, com o apoio dos Centros de Atenção Psicossocial Álcool e Drogas - CAPS AD e o acompanhamento do itinerário terapêutico em toda a rede de cuidados, vêm possibilitando a descoberta de talentos e um novo direcionamento na vida dos adictos.

PRINCIPAIS REALIZAÇÕES DE 2019

Política Municipal sobre Drogas

- 6.500 pessoas beneficiadas por ações de prevenção ao uso indevido de drogas;
- 3.597 crianças e adolescentes da rede pública municipal de ensino beneficiados com ações de prevenção ao uso indevido de drogas;
- 5.076 jovens beneficiados com ações de prevenção ao uso indevido de drogas ou de redução de danos - Varal de Redução de Danos;
- Realização da II Semana de Conscientização ao Uso de Álcool e da VII Semana Municipal sobre Drogas;
- 130 pessoas com uso problemático de álcool e outras drogas beneficiadas com Projeto “Atlética Raps;”
- 223 pessoas com uso problemático de álcool e outras drogas beneficiadas com ações do Projeto Redesenhando Histórias;
- Atendimento a familiares e usuários de álcool, crack e outras drogas no Centro Integrado de Referência sobre Drogas;
- 40 pessoas beneficiadas com o Projeto “Cuidando do Cuidador: atenção aos profissionais da Rede”.

Objetivo estratégico 3: Promoção do bem-estar e integração social da população

POLITICA DE ESPORTE E LAZER

INDICADORES TEMÁTICOS	2017	2018	2019
Taxa de bairros atendidos por núcleos de esporte e lazer (%)	-	39,0	45,0

Fonte: SECEL

O desenvolvimento da Política de Esporte e Lazer se dá através de investimentos na ampliação dos equipamentos esportivos do município e em projetos que facilitam o acesso a diversas práticas esportivas. Em 2019 houve a ampliação em 78% dos Núcleos de Esporte e Lazer, totalizando 142 núcleos em atividade do Projeto Atleta Cidadão, abrangendo cerca de 1,8 milhão de pessoas, entre crianças, adolescentes, jovens, adultos e idosos participantes de eventos municipais de esporte e lazer.

O Projeto Areninha, caracteriza-se por implantar espaços promotores do esporte e da saúde que agregam a comunidade, promovem as relações intergeracionais e o sentimento de pertencimento ao território, estimulam a geração de renda e reduzem os incidentes de violência, por meio do desenvolvimento de atividades desportivas e de lazer. O Projeto foi ampliado em 63% no número de areninhas e mini-areninhas em relação a 2018, contando atualmente com 36 equipamentos. As atividades são distribuídas de forma a contemplar a demanda da comunidade, sendo realizados campeonatos com as ligas de futebol locais, escolinhas de futebol, práticas de atividades lúdicas com crianças de até 5 anos de idade, Núcleos do Projeto Atleta Cidadão, além de atos religiosos e outras demandas de esporte e lazer acatadas pelos Conselhos Gestores Comunitários que gerenciam as atividades destes equipamentos. As atividades do Projeto Areninha ampliaram em 11% o público participante em todas as atividades desenvolvidas, com destaque ao projeto Atleta Cidadão, que aumentou em 80% o número de crianças, adolescentes e jovens atendidos nas modalidades futebol, futsal, judô, atletismo,

duathlon terrestre, duathlon aquático, natação, beach soccer, karatê, karatê olímpico, badminton, voleibol, dança, capoeira e, agora, muay thai, boxe e jiu-jitsu.

A realização dos Jogos Paraesportivos vem fortalecendo a inclusão de pessoas com deficiência e promovendo acesso à prática de esportes nas modalidades futsal para deficiente intelectual, futsal para deficiente auditivo, futebol de amputados, futebol de 5, natação, caiaque, *power soccer*, bocha, basquetebol em cadeira de rodas, judô, tênis de mesa, parabadminton e atletismo.

O Projeto Academia ao Ar Livre desenvolvido nas diversas praças tem como objetivo facilitar o acesso e promover o hábito da prática de atividades físicas, auxiliando no fortalecimento e construção de uma vida mais saudável e na ocupação dos espaços públicos. Atualmente o cidadão fortalezense conta com cerca de 190 academias distribuídas em toda a cidade.

PRINCIPAIS REALIZAÇÕES DE 2019

Esporte e lazer

- 14 Areninhas implantadas;
- 8.520 pessoas atendidas pelo Projeto Atleta Cidadão;
- Manutenção de 42 equipamentos esportivos;
- 41 academias ao ar livre implantadas;
- 578 paratletas participantes dos Jogos Paradesportivos;
- 1.500 atletas participantes da Copa de Futsal Cidade de Fortaleza com times masculinos e femininos;
- Início do projeto Esporte e Lazer no meu Bairro possibilitando nos fins de semana, ações de esporte, lazer, saúde e cidadania para atender comunidades em área de vulnerabilidade social;
- 10ª edição do “Jogos dos Servidores” com a participação de 1.500 atletas.

5.3.2 ÁREA TEMÁTICA: JUVENTUDE

Objetivo estratégico: Acolhimento e apoio a jovens em seu processo de conquista de autonomia, inclusão social e produtiva

Monitoramento dos indicadores Temáticos 2017-2019*

DESCRIÇÃO	2017	2018	2019*
Pessoa diretamente beneficiada por projetos de protagonismo juvenil (un.)	7.910	10.861	7.104
Jovens entre 15 a 29 anos desocupados (%)	27,16	21,80	24,46 ²
Jovem de 15 a 29 anos beneficiado por cursos de formação e qualificação profissional (un.)	5.347	5.795	7.966
Jovem de 18 a 29 anos beneficiado com financiamento para negócios (un.)	145	120	80

Fonte: CEPPJ * Dados sujeitos a alteração.

Visando à promoção de políticas inclusivas que impactem a realidade das diversas juventudes, a Prefeitura de Fortaleza implementou vários projetos que potencializaram a autonomia e as capacidades de transformação que esses jovens possuem como cidadãos, contribuindo para a construção de uma Fortaleza inclusiva e de oportunidades. Por conseguinte, entendendo as necessidades, e, para além disso, as múltiplas capacidades da juventude de Fortaleza, a gestão investiu no ano de 2019 cerca de R\$ 35,2 milhões³ em projetos e programas que beneficiaram os jovens e suas famílias.

Atualmente conta-se com uma parcela considerável de sua população jovem que não estuda e nem trabalha, tendo a gestão concentrado esforços em dar continuidade e aprimorar as políticas públicas desenvolvidas, de forma a oportunizar aos jovens do município acolhimento, qualificação e emancipação. Os atuais projetos contemplam, além da inserção no mercado de trabalho, que é facilitada pela parceria SINE Municipal e SDE na Rede CUCA, o fortalecimento da aprendizagem de forma cooperativa por meio de atividades desenvolvidas no contra turno escolar (“Projeto Integração” em parceria com a SME). Além disso, há o Programa Bolsa Jovem, um investimento de R\$ 11,3 milhões e que tem por objetivo garantir aos jovens em situação de vulnerabilidade as condições para apoiar o desenvolvimento de forma contínua das habilidades esportivas, artístico-culturais e de liderança social para cerca de 2 mil jovens, através da concessão de benefício financeiro.

² Estimativa PNAD contínua IBGE.

³ Valores empenhados e pagos até 31/12/2019 (fonte: MAPPFOR).

A Rede CUCA é uma política pública de referência para a Juventude em Fortaleza, formada pelos Centros Urbanos de Cultura, Arte, Ciência e Esporte localizados nos bairros Barra do Ceará, Mondubim e Jangurussu, onde são ofertadas gratuitamente atividades diversificadas de capacitação, qualificação profissional e atividades esportivas, que potencializam as chances de inserção profissional e melhoram a qualidade de vida da população. Para além disso, tratam-se de importantes espaços de convivência e sociabilidade da juventude de Fortaleza. Em 2019, 7.966 jovens foram beneficiados pela oferta de 325 cursos de formação e qualificação profissional, por meio da Rede CUCA e junto aos projetos Escola de Jovens Programadores e Qualifica Juventude, lançado no mês de novembro. Mensalmente, a Rede CUCA oferta mais de 5.000 vagas em cursos e oficinas em áreas diversificadas, como os 60 cursos de capacitação técnica em 8 áreas de formação e práticas esportivas.

Com relação às atividades esportivas, a Rede CUCA tem se destacado ao ofertar 28 modalidades esportivas, atingindo 33.572 jovens e ao formar atletas que se transformam em destaques nacionais e internacionais. Como o jovem Thiago Nogueira Martins, 18 anos, aluno da Rede CUCA desde 2014 e o único cearense convocado para treinar na Seleção Brasileira da Karatê Tradicional, após ter-se sagrado Campeão no Brasileiro da modalidade, disputado em setembro de 2019, em Cuiabá-MT. Além disso, algumas modalidades também são ofertadas para a população dos arredores dos referidos equipamentos, demonstrando assim o esforço da prefeitura em impactar a realidade daqueles bairros ao promover a saúde e qualidade de vida. Adicionalmente, outros projetos ampliam a participação dos jovens em modalidades esportivas, como o Juventude na Onda, que apoia as escolinhas de surf em bairros mais vulneráveis socialmente. Há também as Olimpíadas da Juventude de Fortaleza, que se destacam como o 2º maior evento esportivo do Estado do Ceará, promovendo interação entre os atletas de toda a Rede CUCA.

No que tange à esfera do protagonismo juvenil, a Prefeitura de Fortaleza segue incentivando a autonomia dos jovens em relação às mudanças de suas realidades locais, dando continuidade ao projeto *Recognize & Change* (Reconhecer e Mudar), que tem por objetivo formar jovens para que sejam agentes multiplicadores de uma cultura inclusiva e não discriminatória em seus locais de integração social, envolvendo cerca de 515 jovens no ano de 2019. Ainda neste ano, a gestão lançou o Programa Bolsa Jovem com o objetivo de fornecer incentivo financeiro, por meio de bolsa, para 2.000 jovens em situação de vulnerabilidade social para que eles tenham condições de participação contínua em programas artístico-culturais, esportivos e de protagonismo social, reduzindo assim a desocupação entre essa população.

O Academia Enem - AE se destaca hoje como a maior sala de aula da América Latina, tendo como objetivo a ampliação de oportunidades de ingresso dos jovens estudantes fortalezenses, em especial da rede pública, no ensino superior por meio do Exame Nacional do Ensino Médio. Em meio a aulas expositivas presenciais e online, simulados e correção de redações, mais de 11.652 jovens foram beneficiados com a participação no projeto em 2019. Além disso, a gestão municipal ampliou a quantidade de encontros-aula do AE nas unidades da Rede CUCA, saindo de 45 em 2018 para 60 em 2019, o que contribuiu também para o aumento do número de beneficiados. Desde o seu início em 2013 até 2019, mais de 70 mil jovens participaram do programa, reafirmando a atenção que a gestão tem dispendido para melhorar os índices de inclusão educacional de nosso município.

Ainda buscando tornar acessível o ingresso dos estudantes de escolas públicas aos diferentes espaços de educação superior como o ITA, IME e USP, o projeto Academia ENEM - Turmas Avançadas expandiu seu funcionamento para 3 polos e 16 turmas, e aumentou em cerca de 244%, em relação a 2018, o número de jovens beneficiados. Além de aumentar o número de participantes, o projeto também inovou com a concessão de bolsas de monitoria, incentivando a aprendizagem cooperativa no ambiente escolar.

Quanto ao projeto Juventude Sem Fronteiras - JSF, a edição de 2019 beneficiou mais 100 jovens egressos do AE com a experiência de intercâmbio durante 8 semanas em países como Espanha e Inglaterra, oportunizando o estudo de inglês e espanhol, assim como uma vivência cultural distinta e a formação de jovens protagonistas. Capazes de desenvolver diferentes dimensões de conhecimento em seus contextos sociais, esses jovens retornam ao município e disseminam sua experiência como intercambistas por meio de oficinas realizadas em escolas públicas. No ano de 2019 foram 38 oficinas realizadas, difundindo, desta forma, a valorização dos estudos como oportunidade de crescimento pessoal e profissional.

Ademais, demonstrando a capacidade de inovação da gestão, ao entender que a juventude necessita de meios de acessibilidade para ocupar diferentes espaços, foi lançado em 2019 o projeto Voa Juventude, que intenta conceder passagens nacionais e internacionais para que os jovens de Fortaleza participem de eventos das mais diversas temáticas artístico-culturais, esportivas, de protagonismo social e acadêmicas. No ano de 2019 foram beneficiados 320 jovens, ofertando à juventude fortalezense a oportunidade de engajar-se em suas habilidades e de demonstrá-las nos diversos espaços de interação e discussão.

PRINCIPAIS REALIZAÇÕES EM 2019

- Iniciadas as obras para a construção do CUCA José Walter e do CUCA Pici;
- Iniciadas as obras para a construção do Centro Cultural da Osório de Paiva;
- 11.652 jovens beneficiados pelo Academia ENEM, incluindo Turmas na Rede CUCA;
- 640 jovens beneficiados pelo Academia ENEM - Turmas Avançadas;
- 41.538 jovens participantes em cursos de formação e prática de esportes na Rede CUCA;
- 3ª edição do Projeto de Intercâmbio Juventude Sem Fronteiras - JSF, com a oferta de 100 bolsas de intercâmbio cultural e educacional para a Espanha e Inglaterra;
- Início do Projeto Voa Juventude, ofertando a 320 jovens apoio para possibilitar a participação em eventos esportivos, culturais e acadêmicos com concessão de passagens e serviços correlatos; e
- Lançamento do Edital Bolsa Jovem, que selecionou 2.000 jovens em situação de vulnerabilidade social para a concessão de bolsas que visam garantir condições de participação contínua em programas artístico-culturais, esportivos e de protagonismo social.

5.3.3 ÁREA TEMÁTICA: DIREITOS HUMANOS E ASSISTÊNCIA SOCIAL

Monitoramento dos Indicadores Temáticos 2017-2019

DESCRIÇÃO	2017	2018	2019
Cobertura do Programa de Proteção Integral à Família - PAIF (%)	19,0	35,0	33,0
Cobertura do Programa de Proteção Especializada à Família - PAEF (%)	50,0	46	46

Fonte: SDHDS

O resultado estratégico relativo aos Direitos Humanos e à Assistência Social tem como objetivo a construção de uma sociedade sem preconceito ou discriminação de qualquer tipo, com igualdade de oportunidades e respeito às minorias e aos segmentos vulneráveis. Visa ao acolhimento de todas as faixas etárias, especialmente crianças, adolescentes e idosos, além de gêneros, orientações sexuais, raças, etnias e pessoas com deficiência. Organiza ainda o enfrentamento da redução da pobreza, das situações de vulnerabilidade e risco social de indivíduos, grupos e famílias, além da garantia do direito humano à alimentação adequada de pessoas em situação de risco nutricional.

As principais ações desenvolvidas estão concentradas na promoção e defesa dos direitos das crianças e adolescentes, na assistência social, segurança alimentar e na defesa dos segmentos historicamente discriminados pela sua condição física ou financeira, sexo, raça, cor, gênero ou orientação sexual e os mais vulneráveis como pessoa idosa e com deficiência. Visam à promoção de condições favoráveis para a construção de uma cidade que propicie um convívio baseado no respeito comum e na tolerância, que promova a inclusão social e o acolhimento, buscando superar as grandes diferenças entre os territórios e contribuir para a redução da vulnerabilidade e dos riscos sociais.

Objetivo 1: Organização das ações da assistência social para garantir direitos, enfrentar a pobreza e proteger a população em situação de vulnerabilidade e risco social

A política pública de Assistência Social se caracteriza por efetivar a proteção social, trazendo de forma mais contundente a defesa dos direitos das populações mais vulneráveis, na perspectiva de assegurar que todas as pessoas, independentemente de classe social, sexo, raça, condição física, etnia ou idade, e pessoas que se encontram em situação de risco e vulnerabilidade social sejam respeitadas e tenham os direitos reconhecidos, resgatados e efetivados numa perspectiva abrangente.

Suas ações são destinadas ao atendimento a famílias e indivíduos em situação de vulnerabilidade e risco social, pautadas a partir dos eixos estruturantes do Sistema Único de Assistência Social - SUAS, atuando por meio de uma rede de atendimento e da oferta de bens e serviços socioassistenciais na Proteção Social Básica - PSB e Especial - PSE de Média e Alta Complexidade, na gestão do Cadastro Único, nos benefícios do Programa Bolsa Família - PBF, além do Benefício de Prestação Continuada - BPC e benefícios eventuais. Os 89 equipamentos públicos vinculados à Assistência Social encontram-se distribuídos de acordo com territorialização e a complexidade do serviço socioassistencial prestado.

Os serviços da PSB, em que se concentra a maior demanda e o maior número de atendimentos e cuja atuação volta-se à prevenção das situações de risco, por meio do desenvolvimento de potencialidades, aquisições e o fortalecimento de vínculos familiares e comunitários, tem no Serviço de Proteção e Atendimento Integral à Família - PAIF, executado exclusivamente pelos Centros de Referência de Assistência Social - CRAS, o principal trabalho social realizado com indivíduos e famílias em situação de vulnerabilidade social na prevenção do rompimento de vínculos.

O Serviço de Convivência e Fortalecimento de Vínculos - SCFV, executado nos CRAS e por entidades conveniadas, tem caráter complementar ao trabalho social realizado com as famílias na PSB, sendo voltado para o atendimento das necessidades por faixa etária, no sentido de prevenir ocorrências de situações de risco social; construir e reconstruir histórias e vivências individuais e coletivas na família e no território; além de incentivar a socialização e a convivência comunitária.

O Programa Primeira Infância no SUAS - Criança Feliz trata-se de outra ação da PSB executada nos 27 CRAS do município, direcionada especificamente às crianças na faixa etária de 0 a 3 anos e as de até 6 anos que recebem o BPC. O Programa atua de forma integrada com o Programa “Cresça com Seu Filho”, ampliando os benefícios direcionados a esse público-alvo. Apoiar também as famílias para o exercício das funções de proteção e cuidado às crianças na primeira infância, tendo como meta o atendimento de 2.700 pessoas entre crianças de 0 a 6 anos e gestantes. Em 2019 destaca-se a parceria realizada com entidades socioassistenciais e a contratação de 36 visitantes e 11 supervisores com o intuito de melhor qualificar o atendimento do programa que atualmente o projeto acompanha 1.720 pessoas.

O fortalecimento e aprimoramento das ações do Cadastro Único beneficia diretamente a população mais vulnerável, na medida em que possibilita a correção das distorções das informações a respeito da população, evitando prejuízos para as famílias que se encontram dentro dos critérios estabelecidos para o cadastramento nos programas sociais. Com isso, garante-se o acesso mais rápido e a melhoria da qualidade do serviço, possibilita-se a melhoria do Índice de Gestão Descentralizada do Município - IGD-M, resultando em um aumento de 240,71% na quantidade de atendimentos, se comparado aos anos anteriores à implantação on-line do Cadastro Único - CadÚnico, e na extinção das filas de espera e do agendamento nas unidades de atendimento, além da inclusão de todos os cadastros existentes em meio físico no sistema, proporcionando uma redução no tempo de resposta para desbloqueio e concessão dos benefícios.

Atualmente o PBF alcançou uma cobertura de 86% das famílias aptas ao recebimento do benefício, com 202.815 famílias beneficiadas, dentre estas, 99.371 famílias em situação cadastral de extrema pobreza. O número de pessoas beneficiadas pelo PBF equivale a aproximadamente 20% da população total do município. Em média são transferidos mensalmente cerca de R\$ 36 milhões às famílias do Programa e o benefício médio repassado foi de R\$ 182,29 por família. A cobertura do programa é de 114% em relação à estimativa de famílias pobres no município, estimativa calculada com base nos dados mais atuais do Censo Demográfico, realizado pelo Instituto Brasileiro de Geografia e Estatística - IBGE.

Neste contexto, o grande desafio para a gestão municipal tem sido o aprimoramento e a manutenção da atualização cadastral dos beneficiários, assim como o acompanhamento das condicionalidades da educação e da saúde, de forma a evitar a interrupção do pagamento das famílias e garantir o valor repassado em função do IGD-M. Essas iniciativas possibilitaram o aumento no aporte dos valores repassados pelo Ministério de Desenvolvimento Social, com o município mantendo o IGD-M no patamar 0,83 desde o ano passado, propiciando o maior número de famílias beneficiadas dentre as metrópoles, totalizando repasses de cerca de R\$ 665 mil até setembro/2019.

A PSE organiza os serviços para atender famílias e indivíduos com direitos violados, contribuindo para romper padrões violadores de direitos, reparar danos e prevenir a reincidência de violação de direitos. Está organizada em Média e Alta Complexidade e atende a públicos específicos, entre eles: população de rua; adolescentes em Cumprimento de Medida Socioeducativa de Liberdade Assistida - LA e de Prestação de Serviços à Comunidade - PSC; crianças, adolescentes e idosos em situação de abrigo.

O atendimento Especializado a Famílias e Indivíduos - PAEFI é o principal serviço realizado na *Proteção Social Especial de Média Complexidade* e tem no Centro de Referência Especializado de Assistência Social - CREAS a porta de entrada para o atendimento das situações de violações de direitos, oferecendo apoio, orientação e acompanhamento. Outros serviços da PSE são: Serviço Especializado em Abordagem Social, Serviço de Proteção Social a Adolescentes em Cumprimento de Medida Socioeducativa de Liberdade Assistida - LA e de Prestação de Serviços à Comunidade - PSC; Serviço Especializado para Pessoas em Situação de Rua; Serviço de Proteção Social Especial (para pessoas com deficiência e para pessoas idosas); e Centro de Convivência para Pessoas em Situação de Rua.

Com o objetivo de ofertar serviços especializados em diferentes modalidades e equipamentos, com vistas a afiançar segurança de acolhida a indivíduos e/ou famílias afastados temporariamente do núcleo familiar e/ou comunitários de origem, a *Proteção Social Especial de Alta Complexidade*, possui uma rede de atendimento composta por: 8 serviços de acolhimentos institucionais, nas modalidades abrigo institucional, casa de passagem e pousada social (2 unidades para crianças, 1 para meninas adolescentes e 1 para meninos adolescentes); 5 serviços para pessoas que vivenciam situação de moradia nas ruas (1 Abrigo Institucional e 1 Casa de Passagem para Homens, 2 Pousadas Sociais para homens e mulheres adultos e 1 Abrigo para Mulheres

e Famílias); e o serviço de acolhimento familiar para atender crianças e adolescentes em situação de risco e vulnerabilidade social.

Os serviços da Proteção Especial contam ainda com a parceria realizada com entidades socioassistenciais de natureza não governamental, que executam serviços neste nível de proteção sendo 12 no atendimento a crianças, adolescentes e jovens até 21 anos, 8 voltadas para o atendimento de pessoas e famílias em situação de rua, e 7 direcionadas para pessoas idosas, além do Serviço de Acolhimento Familiar que atualmente conta com 9 famílias acolhedoras e 4 em fase de habilitação, totalizando até o momento 10 crianças e adolescentes acolhidos.

Cabe enfatizar o trabalho desenvolvido com a população em situação de rua, que transita entre a Proteção de Média e Alta Complexidade. Apesar de muito ainda precisar ser feito para a garantia dos direitos integrais para esse segmento, foi a população em situação de vulnerabilidade social que mais teve novas ofertas de serviços socioassistenciais, na busca de perspectivas de melhorias da qualidade de vida, da dignidade e de novos projetos de vida para essas pessoas, que visem à superação dessa vivência de rua.

Evolução do Serviço de Atendimentos à População em Situação de Rua 2017-2019

ENTREGAS	REALIZADO		
	2017	2018	2019
Vagas ofertadas para população em situação de rua (un.)	230	230	350
Pessoas em situação de rua atendidas nos abrigos (un.)	1.875	1.834	1.506
Atendimentos realizados nos Centros POP (un.)	199.766	281.449	134.545
Pessoas atendidas nos serviços dos Centros POP (un.)	15.991	34.544	27.590
Atendimentos realizados no Centro de Convivência (un.)	213.261	244.438	187.461
Atendimentos realizados na Pousada Social (un.)	17.475	19.986	17.290

Fonte: SDHDS/COIAS

A política de *Segurança Alimentar e Nutricional* objetiva beneficiar de forma prioritária a população em situação de pobreza, extrema pobreza e risco alimentar, buscando assegurar o direito humano à alimentação adequada às famílias em situação de vulnerabilidade e risco social, cuja execução, por meio de programas e ações, visam ao atendimento direto a este público alvo, seja por meio da distribuição de alimentos ou de ações de Educação Alimentar.

Dos programas de distribuição de alimentos, o *Restaurante Popular* é a ação de maior abrangência, que oferece uma refeição balanceada e orientada por Nutricionista, com atendimento voltado às pessoas cadastradas no CadÚnico, a um custo simbólico de R\$ 1,00, beneficiando cerca de 29.000 refeições/mês, beneficiando, no ano de 2019, cerca de 351.450 pessoas com acesso a alimentos saudáveis a custo subsidiado.

O *Programa de Aquisição de Alimentos - PAA Leite* objetiva o acesso ao consumo de leite nas unidades de atendimento direto à população, por meio de escolas, hospitais, postos de saúde e entidades que prestam serviços socioassistenciais. Houve a distribuição de 24.106 litros de leite e o acompanhamento sistemático para o monitoramento e orientação (utilização e armazenamento do leite e controle dos beneficiários do programa), atendendo no ano de 2019 cerca de 72.320 pessoas.

As ações de *Educação Alimentar e Nutricional - EAN* buscam contribuir com a prevenção e o controle das doenças crônicas não transmissíveis e deficiências nutricionais, bem como a valorização da cultura alimentar e fortalecimento dos hábitos regionais, redução do desperdício de alimentos, promoção do consumo sustentável e da alimentação saudável. São desenvolvidas atividades de EAN em vários equipamentos públicos, como os que compõem a Secretaria Municipal dos Direitos Humanos e Desenvolvimento Social, equipamentos de Proteção Social Básica (CRAS) e Proteção Social Especial (Abrigos, Acolhimentos, Centros de Referência Especializados para População em Situação de Rua - Centros Pop, Centro de Convivência e Pousada Social, Centro Dia para Idosos, Centros de Cidadania do Desenvolvimento Humano - CCDH, Restaurante Popular e Refeitório Social. Em 2019, as ações de EAN alcançaram 1.695 participantes em suas formações, o que representa um percentual de 17% do número de pessoas cadastradas no CadÚnico, em Fortaleza, atendidas pela Coordenadoria Integrada de Segurança Alimentar e Nutricional da SDHDS.

O Refeitório Social implantado em 2019, no bairro Centro, permitiu a ampliação do acesso da população em situação de rua, a refeições saudáveis e balanceadas (almoços), sem custos para o usuário, além do acompanhamento destas pessoas por uma equipe formada por Assistentes Sociais, Pedagogas, Educadores Sociais e membros do Núcleo do Cadastro Único.

Ressalta-se o lançamento da publicação do *I Plano de Segurança Alimentar e Nutricional de Fortaleza*, principal instrumento de planejamento, gestão, monitoramento e execução da Política Municipal de SAN, tendo suas ações pautadas no Plano Plurianual PPA 2018-2021 e na Lei Orçamentária Anual - LOA. É resultado de uma



ação intersectorial, sendo constituído pelo conjunto de desafios, metas e ações do município que buscam garantir a SAN e o Direito Humano à Alimentação Adequada - DHAA à população de Fortaleza. Tem por objetivo o direcionamento para a promoção, realização e efetivação de ações e projetos de SAN no município, para a execução do DHAA, desta forma auxiliando gestores e representantes da sociedade civil na defesa da dignidade humana.

REALIZAÇÕES EM 2019

Assistência Social

- Renovação do convênio com a SENAD para a continuidade e ampliação do Projeto Novos Caminhos;
- Realização da Conferência Municipal de Assistência Social;
- Inclusão de 150 pessoas em situação de rua no Programa de Aluguel Social;
- Inauguração da Pousada Social Meyre Hellen de Oliveira Jardim para o atendimento de população em situação de rua;
- Realização das Ações do Acordo de Cooperação Técnica com o Comitê Internacional da Cruz Vermelha - CICV, para o desenvolvimento e implantação da metodologia de Acesso Mais Seguro para Serviços Públicos Essenciais - AMS com o treinamento em 22 CRAS de 77 profissionais da PSB e 8 profissionais da gestão e com oficinas de sensibilização aplicadas junto a coordenadores dos 6 CREAS de Fortaleza;
- 700 profissionais da assistência social passaram por cuidados do “Projeto Re-Existir”, que realiza acompanhamento qualificado às equipes de trabalhadores do SUAS, afetadas pela violência armada;
- 28 crianças de 0 a 6 anos beneficiadas com a inclusão das ações do Programa Cresça com Seu Filho/Criança Feliz em 3 das 4 Unidades de Acolhimento de Crianças e Adolescentes ;
- 360 pessoas em situação de rua beneficiadas com Projeto “+ Inclusão”, garantindo o acesso aos espaços de lazer e cultura da Cidade, contribuindo para a formação de cultura de respeito, ética e solidariedade, provendo e resguardando direitos humanos;
- 1.080 usuários beneficiados com as Ações do Programa de Promoção do Acesso ao Mundo do Trabalho (Programa “ACESSUAS Trabalho”);
- 484.388 atendimentos realizados nos CRAS;
- 52.872 atendimentos realizados no PAIF - Proteção de Atendimento à Família e Indivíduos;
- 6.078 famílias em acompanhamento no Serviço de Proteção e Atendimento Integral à Família - PAIF;
- 4.444 crianças e adolescentes atendidos no Serviço de Convivência e Fortalecimento de Vínculos - SCFV;
- 1.761 idosos atendidos no SCFV;
- 6 entidades conveniadas para atendimento a crianças e adolescentes no SCFV;
- Implantação de um equipamento de PSE de Alta Complexidade;
- Reforma de 2 equipamentos de PSE de Alta Complexidade;
- 604 crianças e adolescentes atendidos em ações estratégicas do PETI;
- 10 parcerias celebradas com entidades da rede socioassistencial da PSE de Média Complexidade;
- 2 equipamentos de PSE de Média Complexidade construído/reformado;
- 1.080 pessoas beneficiadas com promoção da integração ao mundo do trabalho - ACESSUAS TRABALHO;
- 1.401 pessoas beneficiadas pelos atendimentos do BPC na Escola.

Segurança alimentar:

- 55.640 refeições (almoços) gratuitas para pessoas em situação de rua distribuídas no Refeitório Social;
- Lançamento da publicação do I Plano de Segurança Alimentar e Nutricional do Município de Fortaleza;
- 50 ações de Educação Alimentar e Nutricional com 1.695 pessoas participantes;
- Realização da V Conferência Municipal de Segurança Alimentar e Nutricional;
- 33.670 pessoas beneficiadas por ações de SAN realizadas por entidades da Sociedade Civil;
- Realização de uma pesquisa sobre SAN;
- Implantação de um equipamento voltado à SAN;
- 351.450 refeições fornecidas pelos restaurantes populares;
- 72.320 pessoas beneficiadas pelas ações de aquisição de alimentos do PAA.

OBJETIVO 1: Promoção e defesa dos direitos de crianças e adolescentes

CRIANÇA E ADOLESCENTE

Monitoramento dos Indicadores Temáticos 2017-2019

DESCRIÇÃO	2017	2018	2019
Encaminhamento de crianças e adolescentes em situação de violação de direitos realizado para a rede de atendimento (%)	-	45,93	86,00

Fonte: FUNCI

A promoção e defesa dos direitos de crianças e adolescentes é uma definição constitucional que elegeu este público alvo como prioritário. Nessa perspectiva, o município de Fortaleza tem buscado assegurar a adequada atenção a crianças e adolescentes, no âmbito de suas políticas públicas, adotando a intersectorialidade como estratégia de atuação articulada, uma alternativa para a melhoria do atendimento e otimização de recursos e tendo a Fundação da Criança e da Família Cidadã - FUNCI como articuladora e executora de ações diretas de proteção ao público infanto-juvenil.

Os programas Rede Aquarela e Ponte de Encontro/Adolescente Cidadão atuam, respectivamente, no enfrentamento à violência sexual e no serviço de abordagem social de crianças e adolescentes em situação de rua e nos encaminhamentos para a formação e inclusão de adolescentes e jovens no mundo do trabalho. Em 2019, ressalta-se como principal ação a expansão dos atendimentos às crianças e adolescentes com direitos violados por meio da ampliação das equipes dos programas Ponte de Encontro e Rede Aquarela.

As ações do Comitê Municipal de Erradicação do Subregistro Civil de Nascimento e Ampliação do Acesso à Documentação Básica possibilitam a concretização da primeira condição de cidadania, o acompanhamento do Plano da Primeira Infância e o apoio direto às instâncias municipais do Sistema de Garantias de Direitos, como o Conselho Municipal de Direitos da Criança e do Adolescente - COMDICA e os 8 Conselhos Tutelares de Fortaleza. Tratam-se de ações de referência da FUNCI, que articulam as diversas instâncias de proteção, como o Ministério Público, o Poder Judiciário, especialmente nas Varas de Família, Delegacia de Combate à Exploração de Crianças e Adolescentes - DECECA, organizações não governamentais, dentre outras.

As atividades de prevenção, atendimento especializado, mobilização e articulação comunitária, desenvolvidas pelo Rede Aquarela, compõem os Eixos de Promoção, Defesa e Controle Social do Sistema de Garantia de Direitos, buscam detectar e combater os casos de abuso e exploração sexual e são realizadas por meio da promoção e articulação das ações de prevenção, atendimento especializado, mobilização e articulação comunitária, especialmente nos territórios de maior incidência deste tipo de violação de direitos mapeados por meio de pesquisa realizada nos primeiros anos de implementação do programa. Este conjunto de práticas desenvolve-se por meio da articulação e mobilização de parceiros, realização de oficinas de formação sobre a temática “Violência Sexual”, ações de prevenção e socioeducativas (panfletagens, atividades lúdicas, caminhadas e participação em eventos com diversos parceiros), registro de casos emblemáticos, estudos de casos, encaminhamentos e a participação nas ações de proteção integral de crianças e adolescentes nos grandes eventos realizados na cidade.

Demonstrativo das ações realizadas pelo Programa Rede Aquarela

DESCRIÇÃO	2016	2017	2018	2019*
Pessoa sensibilizada por Campanhas de Prevenção à Violência Sexual (un.)	10.366	20.327	30.102	47.494
Atendimento realizado pelo programa Rede Aquarela (un.)	1.430	1.433	2.159	5.165
Atendimento multidisciplinar - DECECA ⁴ e 12ª Vara da Infância e FUNCI (un.)	1.241	1.625	3.834	2.222
Evento formativo para a prevenção à violência sexual contra crianças e adolescentes realizados (un.)	204	101	146	244
Profissional capacitado para a prevenção contra a violação de direitos de crianças e adolescentes (un.)	-	-	980	4.263
Participante em eventos destinados à prevenção da violência sexual (un.)	7.431	18.780	28.053	36.639
Pessoa sensibilizada para a prevenção contra a violação de direitos de crianças e adolescentes (un.)	40.850	54.246	52.324	183.202

Fonte: FUNCI/Programa Rede Aquarela - *Dados sujeitos a alteração

⁴ Delegacia de Combate à Exploração da Criança e Adolescente



Com referência ao atendimento de criança e adolescente em situação de rua, as ações do Programa Ponte de Encontro são executadas de forma continuada e programada, por meio do trabalho de busca ativa e abordagem social especializada, nos territórios com incidência de crianças e adolescentes em situação de vulnerabilidade. Sua atuação se dá de forma integrada com os órgãos e instituições governamentais e não governamentais com vistas ao fortalecimento das atividades desenvolvidas pelos educadores sociais em todas as regionais, assim como terminais de ônibus, supermercados, shoppings, ruas e avenidas de grande fluxo, áreas comerciais e turísticas. A atuação desses profissionais ocorre por meio do conhecimento acerca do universo em que estão inseridas as crianças e adolescentes, atendidos na perspectiva do fortalecimento da cidadania.

Em 2019, o Programa Adolescente Cidadão foi integrado ao Programa Ponte de Encontro como eixo estratégico, objetivando viabilizar a inclusão dos adolescentes e jovens em situação de vulnerabilidade em oficinas e cursos. Para a efetivação desta diretriz, a equipe atua firmando e fortalecendo parcerias com instituições qualificadoras na área profissionalizante de adolescentes e jovens.

Demonstrativo das ações realizadas pelo programa Ponte de Encontro/Adolescente Cidadão

DESCRIÇÃO	2017	2018	2019*
Criança/Adolescente atendida pelo programa Ponte de Encontro (un.)	590	1.068	1.774
Criança/Adolescente atendido pelo programa, encaminhado para atendimentos (un.)	271	565	317
Jovem beneficiado por ações de promoção e incentivo à inserção ao mundo do trabalho Adolescente Cidadão (un.)	780	868	612
Parceria firmada no programa Adolescente Cidadão (un.)	10	6	8
Adolescente/jovem inserido no mercado de trabalho (un.)	60	30	94

Fonte: FUNCII/ Ponte de Encontro/Adolescente cidadão * Dados sujeitos à alteração

A requalificação da Casa da Infância e da Adolescência em junho de 2019 possibilitou a oferta de um atendimento mais humanizado, proporcionando um espaço mais acessível, seguro e adequado para o atendimento de crianças, adolescentes e suas famílias. O equipamento passou a sediar as coordenações dos Programas Ponte de Encontro/Adolescente Cidadão, Rede Aquarela e o plantão 24 horas do Conselho Tutelar, fortalecendo e qualificando o atendimento de crianças e adolescentes com direitos violados e risco social.

O Comitê Municipal de Erradicação do Subregistro Civil de Nascimento e Ampliação do Acesso à Documentação Básica, em parceria com a sociedade civil, vem possibilitando a legalização e emissão da certidão de nascimento de crianças e adolescentes. Até novembro de 2019, o sistema de protocolo único de solicitação de realização de Registro Civil Tardio de Nascimento ou emissão de documentação básica registrou a demanda de 410 pessoas, das quais 273 (66,58%) foram beneficiadas. 70,97% das demandas referem-se ao registro civil ou primeira certidão, um avanço com relação ao ano de 2018, quando as solicitações de registro civil de nascimento chegaram a aproximadamente 40%, sendo as demais solicitações de emissão de segundas vias e de outras documentações básicas.

As ações do Plano Municipal pela Primeira Infância de Fortaleza - PMPIF, instituído com o objetivo de integrar as políticas públicas municipais voltadas para crianças de 0 a 6 anos, vêm sendo acompanhadas de forma a garantir o cuidado, a educação, a proteção e a promoção da cidadania. Entre as ações do Plano, o Programa “Cresça com Seu Filho/Criança Feliz”, em parceria com a SMS, realiza intervenções de apoio às famílias em situação de vulnerabilidade social, no sentido de promover o desenvolvimento integral das crianças 0 a 3 anos e da gestação. Envolve cerca de 1.100 profissionais de enfermagem e agentes comunitários de Saúde, em 43 Unidades de Atenção Primária à Saúde - UPAS, atendendo a mais de 2.800 crianças, por meio de visitas domiciliares em que se realizam atividades lúdicas e de orientação a mães, pais ou cuidadores sobre o processo de desenvolvimento educacional e psicossocial, o que possibilita o aprimoramento do crescimento físico e cognitivo da criança.

O cartão Missão Infância se constitui no primeiro programa municipal de transferência direta de renda voltado para a Primeira Infância, concede auxílio a famílias que tenham em sua composição crianças de 0 a 3 anos, atendidas as prioridades. A iniciativa faz parte do pacote de ações do Missão Infância, lançado em agosto pela Prefeitura de Fortaleza. Ao todo, serão beneficiadas 12.220 crianças em situação de vulnerabilidade. O valor mensal do benefício é de R\$ 50,00 cujas famílias são selecionadas a partir do Cadastro Único para Programas Sociais do Governo Federal.

Já o projeto “Celeridade na adoção”, em parceria com o Tribunal de Justiça do Estado do Ceará - TJCE, iniciado em junho de 2019, disponibilizou uma equipe técnica composta por 6 assistentes sociais e 4 psicólogos, para atuação direta junto aos processos de adoção, o que possibilitou um aumento de 173% nos atendimentos, quando comparados com o semestre anterior. Entre os resultados, destacam-se a efetivação de 53 adoções de

crianças que estavam em situação de acolhimento institucional ou já se encontravam sob a guarda de alguma família e a habilitação de 103 famílias pretendentes a adoção.

REALIZAÇÕES 2019

- 183.202 pessoas atingidas com a campanha do 18 de maio alusiva ao Dia Nacional de Combate ao Abuso e à Exploração Sexual Infanto-juvenil;
- 273 pessoas beneficiadas com Registro Civil por meio da ação do Comitê de Subregistro;
- Entrega da Casa da Infância e Adolescência totalmente reformada e requalificada;
- Lançamento das Campanhas “Não dê esmola. Lugar de criança e adolescente é na escola” e “Leão da Cidadania: faça seu imposto valer a pena”;
- Lançamento da Campanha “Selo Amigo da Criança e do Adolescente”, em parceria com o Câmara Municipal de Fortaleza;
- Parceria com a Fundação Osvaldo Cruz - Ceará e universidades para o treinamento e capacitação contínua dos profissionais;
- Implantação de equipes técnicas nos 8 conselhos tutelares, com duplicação do número de educadores e a inclusão de técnicos para fortalecer a atuação dos conselheiros;
- Parcerias com a Universidade de Dundee (Reino Unido) e a Fiocruz para qualificação de profissionais que atuam no enfrentamento à violação dos direitos de crianças e adolescentes;
- Construção do Orçamento Criança, inspirado na Metodologia da Fundação ABRINQ - Prefeito Amigo da Criança;
- Realização do “II Seminário Sim, Eu Existo!” na Assembleia Legislativa do Ceará;
- Criação do Comitê Intersetorial de Políticas Públicas para a Primeira Infância - CIPPI;
- Criação da Frente Parlamentar em Defesa e Promoção da Primeira Infância;
- Lançamento do Livro “Fortaleza da Primeira Infância: Construindo a condição humana”;
- 294 praças públicas com parques infantis;
- Assinatura de Termo de doação de benfeitoria com a Associação Viva Vida para a construção de unidade modelo de acolhimento institucional;
- Implantação do Programa “Papo de Família sobre primeira infância” e políticas públicas voltadas para o desenvolvimento infantil.

Objetivo 3: Proteção e defesa do direito de grupos vulneráveis

POLITICA MUNICIPAL DE DIREITOS HUMANOS

Monitoramento dos indicadores Temáticos 2017-2019

DESCRIÇÃO	2017	2018	2019
LGBT atendido (un.)	4.369	1.980	2.848
Execução das metas do Plano Municipal de Políticas Públicas para LGBT de Fortaleza (%)	...	3,0	44,82

Fonte: SDHDS

Promover as Políticas Públicas Municipais de Direitos Humanos e de Proteção e Desenvolvimento da Cidadania é combater a discriminação social de toda natureza, com a adoção de estratégias de promoção, defesa e difusão dos direitos, protegendo os segmentos populacionais mais vulneráveis, por meio da execução de políticas específicas voltadas para o fortalecimento da cidadania e do reconhecimento dos Direitos Humanos, que buscam garantir a efetiva participação social, a transversalidade e a articulação com todas as áreas do governo.

A política pública direcionada à *Pessoa Idosa* busca a promoção do bem-estar e qualidade de vida dessa população, principalmente daqueles com menores condições de acesso a serviços e projetos que facilitem a inclusão social e produtiva, bem como o fortalecimento dos laços familiares e comunitários, tanto com o desenvolvimento de ações intergeracionais como o apoio a entidades não governamentais de atendimento direto a este público alvo.

O trabalho de captação de recursos para o Fundo Municipal da Pessoa Idosa - FMPI, realizado pela coordenadoria do idoso em parceria com o respectivo Conselho Municipal, vem garantindo recursos para o desenvolvimento, ampliação da execução de projetos e o apoio a entidades de acolhimento, além de se tratar de um processo pedagógico de incentivo e sensibilização à responsabilidade social para contribuir com a melhoria de vida deste público alvo, por meio do financiamento de ações concretas e eficazes executadas de forma responsável e transparente.

No ano de 2019, o FMPI executou cerca de R\$ 9 milhões na efetivação das ações diretas intergeracionais e de inclusão social, produtiva, e no repasse para entidades não governamentais de atendimento e acolhimento a pessoa idosa, sendo elas: Santa Casa de Fortaleza, Lar Torres de Melo, Instituto João de Deus, Associação Regional da Caridade de São Vicente de Paula do Ceará, Instituto Maria da Hora, Associação Pró-Idoso - ACEPI, que receberam um montante superior a R\$ 4 milhões, entre julho de 2018 e dezembro de 2019.

As atividades realizadas têm como foco o atendimento multigeracional que envolve, também, familiares e pessoas da comunidade, de forma a promover a inclusão social, fortalecer os laços afetivos e construir um melhor entendimento sobre o processo de envelhecimento. Estas atividades atendem cerca de 2.400 pessoas, sendo 63% delas pessoas idosas, distribuídas nos projetos do Parque Aquático, Idoso Bom de Bola e Laboratório de Informática e Mídias Sociais e Gamoteca, que utiliza o videogame como instrumento para melhorar as funções cognitivas do idoso. Tais ações impactam na vida das pessoas envolvidas, por se tratarem de atividades de entretenimento, cultura, esporte e lazer, que aproximam as gerações e ajudam a manter contato com familiares e amigos, quebrando tabus e melhor entendendo o processo de envelhecimento.

Vale ressaltar outros projetos desenvolvidos dentro da política de atendimento a pessoa idosa, tais como: Esporte Amigo do Idoso, que é realizado em diversos pontos da cidade e conta com 3.000 inscritos, tendo 1.800 idosos sido beneficiados com atividades voltadas à prática esportiva e exercícios físicos; programa de rádio direcionado à população idosa que proporciona um maior acesso a informações sobre hábitos de vidas saudáveis como a prática de atividades físicas, alimentação saudável, adesão a medidas preventivas a diversas doenças e problemas de saúde, terapias alternativas, opções de entretenimento e cultura; e o projeto de Hortas Sociais que beneficiam em média 10.000 pessoas/ano, com uma produção total de 44 toneladas de hortaliças desde sua implantação, apresentando no ano de 2019 um incremento de 10% com relação ao ano anterior e a implantação de uma estufa voltada para o cultivo de cactos e suculentas, fortalecendo a inclusão social de idosos e suas famílias por meio de complementação alimentar, incentivo à agricultura urbana e estímulo ao convívio social de famílias em situação de vulnerabilidade social.

No âmbito da Promoção e Proteção dos Direitos Humanos da *População LGBT*, os esforços estão centrados no combate ao preconceito e à discriminação, mais especificamente, naquilo que se refere à LGBTfobia institucional, pautando suas ações na formação e na capacitação de profissionais do serviço público no respeito à diversidade sexual e na emancipação política dessa população, que são realizadas por meio de parcerias com as universidades, Instituto Federal, Escolas Estaduais, SDHDS e SME, tendo como público alvo profissionais de diversas áreas e estudantes das turmas de Educação de Jovens e Adultos - EJA e turmas do 9º ano de Ensino Fundamental II.

Os profissionais de segurança Pública vinculados à SESEC receberam formação específica em Abordagem e Direitos Humanos LGBT, além de formações para profissionais da Assistência Social, trabalhadores dos acolhimentos de Crianças e Adolescentes, CRAS, profissionais dos CREAS e Centro de Referência da População em Situação de Rua.

Ainda na área de formação, o Centro de Referência LGBT Janaína Dutra - CRLGBTJD realizou 23 encontros no Grupo de Convivência de Travestis e Transexuais, 12 encontros no Grupo de Estudos LGBT, além do trabalho de mediação e formação desenvolvido junto aos diversos equipamentos e a serviços públicos, como a Rede de atendimento psicossocial da SMS, Defensoria Pública do Estado do Ceará, CREAS, CRAS, Centro de Referência da População em Situação de Rua, Rede CUCA, Unidade Atenção Primária da Saúde. No final de 2019, a Coordenadoria Especial da Diversidade Sexual alcançou um total de 2.759 pessoas sensibilizadas e capacitadas para o atendimento e acolhimento não discriminatório à População LGBT na cidade de Fortaleza.

O Centro de Referência LGBT Janaína Dutra centraliza as ações voltadas à defesa da população LGBT, cumprindo sua missão institucional de proteger e defender a população de lésbicas, gays, bissexuais, travestis e transexuais - LGBT em situação de violência e/ou violação, omissão de direitos motivados pela questão da orientação sexual e/ou identidade de gênero, e dando resposta ao compromisso assumido pela Gestão Municipal na reestruturação deste serviço, no sentido de garantir assistência às vítimas de violação aos Direitos Humanos LGBT. O número de atendimentos a essas pessoas cresceu cerca de 10% no ano de 2019, quando comparado com o ano anterior, demonstrando que sua existência é fundamental para o estabelecimento da Rede de Proteção aos Direitos Humanos LGBT.

Em 2019, o Conselho Municipal de Promoção dos Direitos LGBT reuniu-se mensalmente tratando das demandas de priorização das ações do Plano Municipal de Promoção dos Direitos da População LGBT, que este ano atingiu a marca de execução de 44,82% das metas estabelecidas com a implementação de 11,82% destas, acompanhando as demandas de LGBTcídios na cidade de Fortaleza e o mapeamento das necessidades dos usuários do Centro de Referência LGBT Janaína Dutra.

Quanto à Política Especial para as *Mulheres*, em 2019, envolveu diversas atividades voltadas para a promoção e defesa de seus direitos, algumas de forma direta e outras em articulação com as demais políticas públicas, de forma a permitir que as mulheres tivessem maior acesso e qualidade nos atendimentos recebidos. Destacam-se as atividades preventivas realizadas em parceria entre o Instituto de Prevenção do Câncer - IPC e a SMS na prevenção do câncer do colo de útero e no rastreamento do câncer de mama por meio de exames clínicos e mamografia, destinadas às mulheres empreendedoras da Rede Flor do Mandacaru.

As políticas públicas para as Mulheres objetivam a melhoria nas relações de gênero, autonomia, inclusão econômica, direito à saúde e participação das mulheres na vida sócio-política. Destacam-se as ações e projetos desenvolvidos na Casa Abrigo e no Centro de Referência Francisca Clotilde, que atendem mulheres vítimas de violência doméstica e/ou sexual; no Conselho Municipal de Mulheres de Fortaleza - CMMF e na Rede Feminista Flor do Mandacaru.

O lançamento do botão virtual de denúncia em casos de assédio sexual no transporte público (NINA), funcionalidade do aplicativo “Meu Ônibus”, foi uma importante iniciativa para a coibição do assédio e incentivo à denúncia, com câmeras instaladas nos ônibus passando a gravar as imagens disponibilizadas para a Delegacia da Mulher.

Em parceria com a Secretaria Municipal do Desenvolvimento Econômico - SDE, foi lançada a 2ª Edição do “Projeto Mulher Empreendedora”, que estimula o empreendedorismo feminino oferecendo financiamento, capacitação e consultoria gerencial, ampliando e enriquecendo conhecimentos para as mulheres. Como destaque, ressalta-se a realização do Seminário “Empreendedorismo e Oportunidade de Negócios”, que visou fomentar a emancipação feminina por meio do trabalho e da renda, e levantar as expectativas e necessidades de capacitação para mulheres empreendedoras ou que tenham o intuito de empreender pequenos negócios. O evento de celebração dos 13 anos da Lei Maria da Penha, na Casa da Mulher Brasileira, veio reforçar a necessidade do trabalho direcionado às mulheres vítimas de violência doméstica, com a apresentação das ações do Centro de Referência e Atendimento à Mulher em Situação de Violência Francisca Clotilde, como forma de orientar e conscientizar o referido público. A Campanha “Outubro Rosa”, realizada em parceria com a Área Técnica da Saúde da Mulher, promoveu palestras e rodas de conversas nas UPAS, orientando as usuárias sobre a importância da prevenção e detecção precoce do câncer de mama e do colo de útero, além da divulgação dos serviços promovidos pela Coordenadoria das Mulheres, junto à Rede de Atendimento e Enfrentamento a Violência Doméstica e Familiar Contra a Mulher.

Outras atividades importantes foram as parcerias firmadas com a Ordem dos Advogados do Brasil - OAB e o Centro Universitário UniFanor Wyden. A OAB passou a destinar uma equipe de advogadas para prestar atendimento às mulheres em situação de violência, assistidas pela Coordenadoria Especial de Políticas para as Mulheres, além de disponibilizar recursos humanos, espaço físico, equipamentos e insumos necessários para a promoção de palestras e rodas de conversa direcionadas à conscientização das mulheres a partir da Lei Maria da Penha e legislações afins.

Com a UniFanor a parceria visa ao desenvolvimento de ações conjuntas destinadas à formação, capacitação e treinamento de mulheres, disponibilizando corpo docente e toda a infraestrutura necessária à execução dos cursos de curta e média duração, incluindo laboratórios para aulas práticas e salas de aula para aprimoramento do ensino prático. Já foram realizados treinamentos nas áreas de gastronomia e moda, com a entrega dos certificados efetivada no mês de dezembro/2019.

No que se refere à prevenção da violência de gênero, a Coordenadoria integrou a programação voltada pela Campanha internacional dos “16 Dias de Ativismo contra a Violência de Gênero” e lançou a primeira edição do evento “Ação Mulher”, que tem por finalidade socializar referida cultura nos bairros da cidade, especialmente os de maior vulnerabilidade e que possuem um maior potencial de demandas dos serviços da rede de proteção às mulheres e dos serviços prestados no Centro de Referência da Mulher e Casa Abrigo Margarida Alves. A perspectiva dessas ações é de desenvolver um trabalho direcionado ao acolhimento, a escuta e o cuidado, abrindo espaço para um melhor entendimento do papel da mulher enquanto cidadã passível de direitos, ofertando serviços de cidadania, saúde, empreendedorismo e proteção.

No sentido de promoção da igualdade racial, que objetiva a redução dos índices de discriminação racial e de intolerância religiosa, existe uma série de projetos, tais como: Projeto Erê, Projeto de Extensão Arrotos, Oficina Pontos de Macumba e Curso de formação em afro-memórias de Fortaleza, que objetivam a promoção e disseminação da cultura e de questões ligadas ao afro-brasileiro. Além disso, há a feira solidária, voltada ao empreendedorismo negro, o mapeamento das casas de terreiro, fornecendo suporte ao combate à intolerância religiosa, além do dia da Consciência Negra.

No campo das políticas públicas para a *Pessoa com Deficiência*, existem parcerias firmadas no intuito de auxiliar essa população, como a que vem sendo realizada com a SMS, visando ao fornecimento de cadeira de rodas, e com associações e sociedade civil organizada ligadas às pessoas com Síndrome de Down e com a Secretaria de Esportes, destacando-se o Projeto intersetorial “Praia Acessível”, e a realização dos jogos Paradesportivos que envolveram mais de 500 paratletas, além da criação de um setor específico na Autarquia Municipal de Trânsito e Cidadania - AMC para fiscalização de vagas destinadas a pessoas com deficiência; e a criação do Fundo Municipal para a Promoção dos Direitos da Pessoa com Deficiência.

Dentro da perspectiva do desenvolvimento da cidadania, os Centros de Cidadania e Direitos Humanos desenvolvem suas atividades tendo como fundamento o sentido de coletividade, a articulação horizontalizada e a intervenção social, com formação interdisciplinar, direcionadas a crianças, adolescentes e idosos, além dos grupos de maior vulnerabilidade social, buscando afirmar a cultura e os esportes como direitos invioláveis do cidadão, associando às “Artes e Educação” as atividades ali executadas.

Por fim, na área de promoção do Direito, em que todas as formas de atuação buscam o efetivo cumprimento da Lei nº 8.078/90 (Código de Proteção e Defesa do Consumidor) e demais instrumentos jurídicos correlacionados, destaca-se a política desenvolvida pelo PROCON Fortaleza que visa à Proteção e Defesa do Consumidor.

No ano de 2019, o PROCON ampliou o atendimento para os moradores da Regional IV, que passaram a contar com um atendimento mais próximo de casa, envolvendo serviços que vão desde o atendimento e a abertura de reclamação à realização de audiências de conciliação. Essa é a terceira Regional que passa a fornecer os serviços do PROCON na própria sede da Secretaria Regional, como já acontecia nas Regionais V e VI, com um crescimento de 18% nos serviços prestados (atendimento presencial, PROCON Reclamação Virtual, PROCON Móvel e audiência virtual). Deve-se ressaltar um aumento de 25% no número de audiências realizadas e de 28% nos acordos efetivados no mutirão de negociação de dívidas, quando comparados com o ano de 2018. A Operação Férias realizada em julho atendeu 75 pessoas.

Evolução dos Serviços Prestados 2017- 2019

AÇÕES	2017	2018	2019
Atendimento Presencial	17.395	20.504	24.739
Procon Reclamação Virtual	373	556	521
Atendimento Procon Móvel	571	206	326
Denúncia Virtual Web/App	2.028	2.258	2.470
Audiência Virtual	251	320	352
Educação para o Consumo (pesquisas)	18	18	18
Audiências realizadas no Mutirão de renegociação de dívidas	2.708	2.930	3.659
Acordos efetivados Mutirão de renegociação de dívidas	1.841	2.431	3.110

Fonte: PROCON/Mensagens de Governo

PRINCIPAIS REALIZAÇÕES EM 2019

Política Municipal da Pessoa Idosa

- Implantação de estufa de plantas ornamentais com 60 tipos de cactos e suculentas cultivados;
- Realização de 50 oficinas voltadas para o cultivo de hortaliças e cactos e suculentas;
- 8.580 kg de hortaliças coletadas em 33 colheitas realizadas;
- 500 participantes dos eventos de mobilização e conscientização e do Projeto Entre Gerações;
- 1.175 idosos participantes do Projeto Aquático intergeracional;
- 120 idosos participantes da Copa de Futebol Master - Idoso Bom de Bola;
- 3.650 idosos inscritos no programa Horta Social (120 no programa Idoso Bom de Bola, 432 nos laboratórios de Informática e 134 nos projetos de Mídias);
- Programa de rádio - Fortaleza 6.0, com um alcance de cerca de 37.000 ouvintes;
- 32.000 participantes em eventos direcionados para a pessoa idosa.

Política Pública de Promoção e Proteção dos Direitos Humanos da População LGBT

- Realização de 32 ciclos de debate nas escolas municipais e nos distritos de educação, envolvendo 1.280 pessoas em turmas de Educação de Jovens e Adultos (EJA), turmas do 9º ano de Ensino Fundamental II e profissionais da Educação;
- 300 pessoas capacitadas em Direitos Humanos e Respeito à População LGBT;
- Aumento do número de pessoas do serviço público capacitadas no respeito à diversidade sexual;
- Média mantida de ações educativas desenvolvidas e casos de LGBTfobia acompanhados;
- 1.980 pessoas beneficiadas por ações integradas de políticas públicas voltadas para a população LGBT
- 968 pessoas LGBT atendidas no Centro de Referência LGBT Janaína Dutra;
- 55 profissionais da área de Segurança Pública e 450 trabalhadores da Assistência Social capacitados em “Abordagem e Direitos Humanos LGBT”.

Política para Mulheres

- Implantação do programa de Combate ao Assédio Sexual no Transporte Público - botão de denúncia virtual NINA no aplicativo Meu Ônibus;
- 1.261 participantes dos eventos de mobilização e conscientização;
- 300 mulheres beneficiadas pelas ações da Rede Feminista Flor do Mandacaru;
- 52 formações realizadas com 1.615 pessoas capacitadas;
- 32 feiras de economia solidária realizadas;
- 35 pessoas atendidas pela Casa Abrigo Margarida Alves;
- 2.450 atendimentos realizados pelo Centro de Referência Francisca Clotilde;
- Realização da 2ª Edição do “Projeto Mulher Empreendedora”.

5.4 EIXO IV - DESENVOLVIMENTO DA CULTURA E DO CONHECIMENTO

A construção de uma Fortaleza do Conhecimento, que promova o acesso à educação de qualidade, ao conhecimento e aos bens culturais, é o grande resultado esperado com a consolidação das ações deste eixo, que se articula por meio de três objetivos estratégicos: um voltado à política de educação, no sentido de ofertar uma educação pública de qualidade, capaz de reduzir a evasão e o atraso escolar; outro de fortalecimento de uma ambiência social criativa que amplie o acesso e possibilite a democratização das manifestações culturais, assim como o desenvolvimento tecnológico e a promoção do acesso à internet, a inovação do mercado e a retenção de talentos. A evolução positiva dos indicadores das áreas de educação, cultura e de inovação é resultado do investimento de R\$ 1,51 bilhão na execução de 14 programas finalísticos: 6 da Secretaria de Educação - SME, 6 da Secretaria de Cultura - SECULTFOR e 2 da Fundação de Ciência e Tecnologia de Fortaleza - CITINOVA

Evolução dos Indicadores Estratégicos 2017-2019

DESCRIÇÃO	2017	2018	2019
Índice de desenvolvimento da Educação Básica Anos Iniciais (bianual) (0 - 10) ⁵ - IDEB	6,0	-	6,3*
Índice de desenvolvimento da educação básica IDEB anos finais (escala 0 - 10)	4,9	-	5,3*
Bairros beneficiados pelas ações de cultura (%)	38	42	61
Bairros com IDH<0,5 com espaço de internet com acesso livre (%)	50	50	50

Fonte: SME/SECULTFOR/CITINOVA * cálculo de 2019 foi estimado

5.4.1 ÁREA TEMÁTICA: EDUCAÇÃO, CONHECIMENTO E INOVAÇÃO

Objetivo 1: Oferta de Educação Pública de Qualidade reduzindo a evasão e atraso escolar

EDUCAÇÃO

Monitoramento dos Indicadores Temáticos 2017-2019

DESCRIÇÃO	2017	2018	2019
Taxa de Permanência do Aluno - TPDA durante o ano (%)	98,6	99,4	99,5
Índice de desempenho escolar 2º ano - SPAECE (0-10)	8,7	8,9	9,0
Índice de desempenho escolar 5º ano - SPAECE (0-10)	5,1	5,5	6,6
Índice de desempenho escolar 9º ano - SPAECE (0-10)	2,7	2,9	5,0
Taxa de analfabetismo das pessoas de 15 anos ou mais de idade (%)	5,2	5,0	4,8
Taxa da evasão escolar nas séries do ensino fundamental II (%)	2,3	1,2	1,0
Alunos matriculados em educação de tempo integral (%)	27,0	31,5	41,4

Fonte: SME/COPLAM

⁵ O IDEB é realizado em anos ímpares e sua divulgação oficial está prevista para maio de 2020.

Detentora da 4ª maior rede de ensino municipal dentre as capitais brasileiras, Fortaleza desenvolve a Política de Educação fundamentada na qualidade da educação ofertada e na ampliação do atendimento para toda a população escolarizável. Nessa direção, buscando a consolidação de uma Cidade Educadora, com escolas acessíveis, de qualidade e que forma cidadãos, vem demonstrando avanços significativos nos indicadores educacionais, com ações voltadas, assertivamente, para a ampliação da matrícula e na requalificação e melhoria do parque escolar, na perspectiva, não só do ingresso do aluno, mas na permanência com sucesso.

A Taxa de Matrícula Total, no período de 2014 a 2019, cresceu mais de 15%. A etapa Creche é a que mais avançou, tendo um crescimento de cerca 52% no número de crianças matriculadas, passando de 14.329 em 2014 para 21.720 em 2019. Na etapa Pré-escola a expansão da Taxa de Matrícula no mesmo período foi de 33,9% e de 13,4% no Ensino Fundamental.

Evolução da Matrícula por Etapa de Ensino

ETAPA DE ENSINO		2014	2015	2016	2017	2018	2019
Educação Infantil	Creche	14.329	16.069	16.456	18.188	21.163	21.892
	Pré-escola	21.057	21.079	21.932	23.895	25.889	28.085
Ensino Fundamental	Ensino Fundamental	140.493	140.194	145.145	150.986	154.331	159.000
	Educação de jovens e adultos - EJA	15.624	14.018	13.848	14.233	12.716	11.443
TOTAL		191.503	191.360	197.381	207.302	214.099	220.420

Fonte: INEP/SME

Para a promoção de um maior acesso e a melhoria da qualidade do aprendizado das crianças e adolescentes matriculados, houve o investimento na ampliação, requalificação e melhoria do Parque Escolar, com um incremento de 91 equipamentos entre 2014 e 2019. Merecem destaque, ainda, o fortalecimento da Política de Educação Infantil com a ampliação de 28,8% dos Centros de Educação Infantil - CEI, (construção de unidades, resignificação e municipalização de equipamentos) e a implantação da Política de Tempo Integral, incluindo-se as Escolas de Tempo Integral - ETI.

Evolução do Parque Escolar

ANO	Escola Tempo Parcial	Escola Tempo Integral	Unidade Anexa	Especial	CEI	Creche	Total
2012	273	-	31	7	90	48	449
2013	280	-	14	7	106	50	457
2014	278	6	11	6	125	58	484
2015	272	13	9	8	130	71	503
2016	269	20	8	8	138	80	525
2017	269	21	10	8	152	86	546
2018	269	23	12	8	158	94	564
2019	276	25	10	8	161	95	575

Fonte: SME/COPLAN, dezembro/2019

No ano de 2019 foram entregues 3 novos CEIs, 2 ETIs, perfazendo, respectivamente, um total de 161 CEIs e 25 ETIs, sendo 7 novas e 18 unidades adaptadas. No atendimento na Educação Infantil, Fortaleza, atualmente, desponta em 1º lugar em matrículas na Região Nordeste, destacando-se entre as ações que contribuem para a qualidade dos serviços prestados: elaboração da Proposta Curricular da Educação Infantil da Rede Municipal; criação do Sistema de Avaliação e Monitoramento da Educação Infantil - SAMEI; Programa Ateliê, que oportuniza à criança o exercício das suas autonomias e competências; Projeto Intergeracional; Projeto Protagonismo Infantil; Projeto Família na Escola; formação dos profissionais em contexto e nos polos; elaboração de documentos orientadores (“Orientações para as Práticas Pedagógicas de Oralidade, Leitura e Escrita na Educação Infantil”, “Experiências de Oralidade, Leitura e Escrita na Educação Infantil e “Orientações para o Processo de Transição da Criança da Educação Infantil para o Ensino Fundamental”); e ações de parceria, como a celebração de Termos de Colaboração com Organizações da Sociedade Civil, sem fins lucrativos, para gerenciamento de creches.

No Ensino Fundamental, o principal foco foi investir, inicialmente, nos Anos Iniciais, garantindo a alfabetização na idade certa e o processo de aprendizagem dos alunos por meio do fortalecimento da prática pedagógica, com o desenvolvimento de ações que potencializam a aprendizagem. Dentre essas ações, cumpre destacar: criação das Escolas de Tempo Integral; Programa de Alfabetização na Idade Certa - PAIC; PAIC + 5, incrementando a ação alfabetizadora do 1º ao 5º ano; Projetos de Fortalecimento da Aprendizagem, que possibilitam aos estudantes maior tempo de interação com o conhecimento; reprodução e/ou elaboração de materiais pedagógicos para estudantes e professores; Salas de Inovação com tecnologia *Google For Education*; e práticas que fomentam os esportes, as artes e a cultura popular.

No que diz respeito à Política de Educação em Tempo Integral, o atendimento acontece tanto nas Escolas de Tempo Integral quanto por meio do Programa Aprender Mais, que executa projetos no contraturno escolar, tais como: Novo Mais Educação, Integração/Rede CUCA e Integração/Clubes Sociais e Protécnico. A jornada ampliada, entre outros benefícios, propicia a superação de déficits de aprendizagem, com destaque nas áreas de Português e Matemática, por meio da constituição de espaços de atendimento mais interessantes, além da oferta de atividades diversificadas. Em 2019, a Política de Tempo Integral atendeu 41,4% da matrícula total da Rede Municipal de Ensino, abarcando 86.438 alunos distribuídos em ETI, CEI, creches parceiras e por meio de atividades de contraturno escolar para alunos do Ensino Fundamental.

Tais avanços e investimentos convergem para a melhoria da qualidade do ensino e para a permanência do aluno na escola, com sucesso, resultados que podem ser observados na redução da Taxa de Abandono na Rede Municipal. Essa taxa apresenta queda acentuada, com redução de 81% para os Anos Iniciais do Ensino Fundamental (1º ao 5º ano) e 76% para os Anos Finais (6º ao 9º ano), entre 2014 e 2018. A distorção idade-série no Ensino Fundamental caiu, nesse mesmo período, de 25,1% para 15,1% nos Anos Iniciais e de 43,4% para 30,3% nos Anos Finais. Esta redução demonstra o resultado dos investimentos na ampliação do número de alunos na idade certa, condição que incide também na redução das Taxas de Abandono e de Reprovação na Rede Municipal.

Os esforços visando à melhoria da qualidade da educação municipal são refletidos também nos indicadores que avaliam e identificam os níveis de aprendizagem alcançados a partir de avaliações externas, contribuindo para tomada de decisões relativas às intervenções pedagógicas voltadas para a melhoria do Ensino Fundamental. Apresentam-se com principais indicadores da educação municipal o Índice de Desenvolvimento da Educação Básica - IDEB, avaliação bianual de caráter nacional, e o Sistema Permanente de Avaliação da Educação Básica do Ceará - SPAECE, avaliação estadual que ocorre anualmente. No IDEB, os Anos Iniciais (5º ano) e Anos Finais (9º ano) do Ensino Fundamental vêm apresentando crescimento em seus resultados, superando as metas e as médias do Brasil e do Nordeste na última avaliação de 2017.

No âmbito estadual, o SPAECE-ALFA e o SPAECE avaliam, respectivamente, o desempenho da Rede Municipal, focando no 2º ano (processo de alfabetização) e nos 5º e 9º anos (desempenho em Língua Portuguesa e Matemática). A progressiva melhoria em leitura e escrita que as avaliações indicam é resultado do fortalecimento de programas como PAIC e o Programa Nacional de Aprendizagem na Idade Certa - PNAIC ao longo da gestão. O desempenho da Rede Municipal entre 2014 e 2018 traduz a seguinte realidade: crescimento no Índice de Desempenho Escolar do SPAECE de 5,6 para 8,9 no 2º ano; crescimento de 4,1 para 5,5 no 5º ano; e crescimento de 2,1 para 2,9 no 9º ano. Além disso, das 208 escolas avaliadas, 206 alcançaram o nível desejado no SPAECE em 2018, divulgados em 2019.

No que se refere à Política da Educação Inclusiva, a educação vem buscando universalizar o acesso e atendimento com qualidade, além da equidade dos estudantes público alvo dessa modalidade de ensino. Na Rede Municipal, estudantes com deficiência, Transtorno do Espectro Autista (TEA) e com Altas Habilidades/Superdotação, além do acesso à educação no âmbito da escola, participam de diferentes ações que englobam a implementação e a oferta de serviços e atendimentos específicos para a Educação Inclusiva. Nessa perspectiva, foi ampliado em 45,5% o número de Salas de Recursos Multifuncionais - SRM, as quais são polos de Atendimento Educacional Especializado - AEE, onde são atendidos os estudantes da Educação Inclusiva da própria escola e das adjacências. Foram firmados convênios com 8 instituições para a oferta do Atendimento Educacional Especializado, investiu-se em intervenções pedagógicas específicas e ampliou-se em 2.113% o número de profissionais de apoio escolar que realizam o acompanhamento dos alunos, no período de 2014 a 2019.

Todo esse trabalho fundamenta-se na Gestão Educacional do Sistema de Ensino Municipal de Fortaleza que tem como foco básico a gestão democrática, posta a serviço da diretriz maior da política educacional direcionada para ofertar educação de qualidade com equidade. Além disso, pauta-se como importante promotor de melhorias a Política de Valorização dos Profissionais da Educação. Tal política se materializa no Plano de Cargos, Carreiras e Salários - PCCS, que contempla a formação e a movimentação na carreira. Investiu-se também em concursos públicos para professores e assistentes de Educação Infantil, seleções públicas,

promoções por titulação, qualificação e tempo de serviço, implantação da Gratificação de Incentivo à Lotação - GIL, reajuste salarial acima do piso nacional e da inflação e garantia da implantação de 1/3 da jornada de trabalho para estudos e planejamento, fora da sala de aula, para os professores da Rede Municipal.

Na Política de Valorização dos Profissionais do Magistério destaca-se ainda o incentivo à leitura, produção textual e ampliação dos conhecimentos dos profissionais da Educação. Isto ocorre por meio da linha editorial que decorre do Projeto “Professor Autor: Fazendo História... Trocando Figurinhas!”, e pela concessão do benefício “CardLivro” para aquisição de obras literárias na Bial Internacional do Livro do Ceará. Destaque especial merece a realização do 1º Seminário Internacional da Educação - “Perspectivas Educacionais para o Século XXI: Por uma educação de qualidade com equidade”, que reuniu cerca de 2.500 profissionais da Rede Municipal de Ensino, incluindo professores, diretores, coordenadores, técnicos e convidados. O Seminário constituiu-se em importante formação que contribuiu para as definições norteadoras da ação da SME na implementação da Base Nacional Comum Curricular - BNCC, por promover discussões e reflexões sobre as concepções pedagógicas que, por certo, se apresentam como referenciais no redimensionamento dos Projetos Político-Pedagógicos - PPP das escolas municipais.

PRINCIPAIS REALIZAÇÕES EM 2019

Educação Infantil

- 3 novos Centros de Educação Infantil implantados;
- 49.977 crianças matriculadas em turmas de Educação Infantil, das quais 7.704 matrículas realizadas a partir do registro único;
- 16.390 crianças beneficiadas com ações de Tempo Integral, o que mantém a Rede Municipal de Fortaleza em 1º lugar na Região Nordeste ao atendimento a essa Política;
- Implementação dos projetos: Projeto Ateliê, Festival de Protagonismo Infantil, Projeto Intergeracional, Articulação, assim como programas intersetoriais PADIN e Cresça com seu filho/Criança Feliz na Educação Infantil, contemplando 49.977 crianças;
- Aquisição de equipamentos, mobiliários e materiais diversos tais como: material de higiene, material de uso pessoal, refeitório, fogão, bebedouro, carteiras escolares e playground em polipropileno;
- 95 creches gerenciadas por Termos de Colaboração com Organização da Sociedade Civil, sem fins lucrativos.

Ensino Fundamental

- Implementação dos Projetos “#PARTIUENSINOMÉDIO”, “#EUNOIFCE”, “Leitura para a Vida, com Vida”, “Feira Municipal de Ciências e Cultura de Fortaleza” e “Projeto Integração” de fortalecimento da aprendizagem;
- 2.000 alunos de 139 escolas participantes do IV Festival de Arte e Protagonismo Infante-Juvenil;
- 134 escolas premiadas, “Prêmio Escola com Excelência em Desempenho -PEMED,2018/2019”, por apresentarem boas práticas capazes de elevar a qualidade do ensino-aprendizagem dos alunos da rede pública educacional;
- 100% das escolas de Ensino Fundamental II, com Grêmios Estudantis constituídos.

Educação Inclusiva

- 8 Convênios com instituições para oferta de Atendimento Educacional Especializado a 538 crianças e adolescentes;
- 332 profissionais de apoio escolar contratados.

Desenvolvimento da Política de Educação em Tempo Integral

- 2 novas escolas de tempo integral implantadas;
- 86.438 alunos beneficiados com Educação em Tempo Integral matriculados em Escolas Municipais, CEI, creches parceiras e por meio de atividades de contraturno escolar, para alunos do Ensino Fundamental.

Valorização dos Profissionais da Educação

- Inauguração da Academia do Professor Darcy Ribeiro - equipamento que oferece um conjunto de serviços de formação e qualificação dos professores, além de assistência à saúde dirigida especialmente às necessidades dos profissionais da educação;
- 5.913 professores da rede municipal beneficiados com formação continuada;
- 11.000 professores atendidos com Cardlivros possibilitando a aquisição de títulos bibliográficos, durante a XIII Bial Internacional do Livro do Ceará;
- 67 práticas selecionadas no concurso Projeto “Professor Autor: Fazendo História... Trocando Figurinhas” publicadas em 2 volumes com a tiragem de 2000 exemplares;
- 1.334 gestores escolares e técnicos da SME e Distritos, beneficiados com Formação em Gestão de Resultados, realizada pelo Centro de Apoio à Educação à Distância - CAED;



- 350 gestores escolares e técnicos da SME e Distritos receberam formação em Psicomotricidade Relacional, por meio de parceria com o Centro Internacional de Análise Relacional - CIAR.

Gestão Educacional

- 567 equipamentos da Rede Municipal de Ensino beneficiados pelo Programa de Segurança Escolar, sendo 311 escolas de Ensino Fundamental e 256 unidades de Educação Infantil;
- 400 manipuladores de alimentos que trabalham nos equipamentos educacionais da rede municipal receberam capacitação, com ênfase no fortalecimento da segurança alimentar escolar e na promoção de novos conhecimentos e atividades de conscientização para uma alimentação saudável;
- 213 pessoas de 71 unidades educacionais participaram da formação continuada do Programa de Prevenção de Acidentes e Primeiros Socorros no Ambiente Escolar - PAPS, ação interinstitucional prevista no Plano Municipal da Primeira Infância, Fortaleza 2040 e no Programa Saúde na Escola, com foco na construção coletiva de ambientes de conforto e segurança nas escolas e Centros de Educação Infantil;
- Criação do Sistema de Requalificações que possibilita aos cidadãos de Fortaleza o acompanhamento das intervenções realizadas nos equipamentos do parque escolar, visualizando a situação atual da obra, valores e prazos. O pacote de requalificação contemplará 200 unidades municipais até 2020, com previsão de investimento de R\$ 40 milhões;
- 204 escolas municipais inscritas no “Prêmio Municipal de Gestão Escolar: Escola e Sustentabilidade”, direcionado à valorização do papel da gestão educacional na eficiente gerência dos recursos, no exercício eficaz da liderança e na melhoria da ambiência pedagógica e do clima escolar, no incentivo à cultura de paz, proporcionando à comunidade escolar condições para o desenvolvimento de práticas sustentáveis para a Rede de Ensino;
- Implementação do Aplicativo “Diga Aí, Escola”, ferramenta digital que apoia a escuta das escolas para a melhoria dos serviços educacionais prestados pela Rede.

Objetivo 2: Fortalecimento de uma ambiência social com ampla manifestação cultural e democratização do acesso.

CULTURA

Monitoramento dos Indicadores Temáticos 2017-2019

DESCRIÇÃO	2017	2018	2019
Ação permanente de cultura realizada (uni.)	10	10	10
Orçamento destinado à função cultura (%)	0,92	1,23	1,25

Fonte: SECULTFOR

A dimensão cultural se insere em qualquer ação pública como um elemento substantivo do planejamento público de enfrentamento à violência urbana, ao uso de drogas e à melhoria da aprendizagem. Nesse contexto a atual gestão conforma em suas diversas áreas ações relativas a inúmeros programas transversais pertinentes as pastas de juventude, esporte e lazer, segurança pública, turismo, educação, saúde e desenvolvimento econômico. Posicionar a transversalidade da cultura tem sido diretriz da administração para “Mudar a Vida de quem mais precisa” e como um instrumento de consolidação da cidadania e de fortalecimento do tecido social.

Além da referência estratégica acima, cumpre destacar a Missão precípua exercida pela Secretaria Municipal de Cultura de Fortaleza - SECULTFOR, cujo principal objetivo é “valorizar os bens culturais locais e democratizar o acesso da população a esses bens”, guardando sintonia de suas ações com o Plano Municipal de Cultura (Lei nº 9989, de 28/12/ 2012), instrumento componente que implica na efetivação do Sistema Municipal de Cultura - SMC, previsto na Lei Orgânica do Município e instituído pela Lei Complementar nº 0054, de 28 de dezembro de 2012.

Nesse sentido, a SECULTFOR, de forma mais focada e definida, vem administrando a gestão da política cultural do município, contemplando as mais variadas áreas culturais em todas as Regionais. Com esse trabalho, abrange-se diretamente mais de 50% dos bairros da cidade, impactando no bom desempenho de indicadores e metas apresentados, de modo a promover o desenvolvimento de aspectos materiais e imateriais em todas as perspectivas e linguagens culturais, considerando os diversos segmentos sociais sem hierarquia de valor.

Com esse intuito, ao internalizar e possibilitar a ideia de uma *Fortaleza de Cultura para Todos*, a concepção de cultura transcendeu as linguagens artísticas para contemplar as várias dimensões do viver em sociedade, permitindo-se como instrumento de promoção do direito cultural, a partir da democratização do acesso aos meios de criação, da fruição, da participação nas decisões no campo cultural, do acesso às informações, da formação no campo artístico-cultural, da experimentação, de intercâmbios, dos espaços para reflexão, das trocas de saberes, e da produção e difusão de conhecimentos na área da Cultura. Além disso,

tornaram-se acessíveis ao conjunto da população as manifestações culturais populares, tradicionais ou contemporâneas, em espaços e equipamentos públicos, de modo coletivo e democrático.

No que diz respeito à *Promoção do Acesso à Cultura e Apoio às Manifestações Artísticas*, ocorreram, em 2019: o Ciclo Carnavalesco, atraindo 160 mil turistas, distribuídos em 10 polos de folia em 33 dias de festa; o Ciclo Junino, que fomentou 547 projetos, tendo como novidade o Festival Junino e as demais manifestações de quadrilhas adultas e infantis de todas as regionais, beneficiando cerca de 50.000 profissionais, e atingindo um público de 439.000 pessoas; a 70ª. edição do Salão de Abril, um dos mais prestigiados e concorridos do país, em 76 anos de história. Além disso, promoveram-se o Aniversário de Fortaleza, o Festival de Teatro de Fortaleza, o Festival de Música de Fortaleza, o Natal de Luz, o Réveillon, as Festas de São Pedro e de Iemanjá.

Acrescente-se, ainda, a Virada Cultural de Fortaleza, evento alusivo ao Dia Nacional da Cultura, celebrado em 5 de novembro, ocupando espaços históricos do Centro, e equipamentos públicos Fortaleza, com música, teatro, cultura popular, literatura, intervenções urbanas, feiras de economia criativa, lazer e outras experiências.

Essas manifestações culturais e artísticas movimentaram um grande público na cidade, o que inclui os residentes de Fortaleza e turistas, fomentando a economia, rede hoteleira e de serviços. Além disso, fortalece e democratiza o acesso às artes e expressões culturais de Fortaleza. Na perspectiva de apoiar e incentivar as manifestações culturais, a Prefeitura Municipal lançou uma série de *Editais de Fomento* para diferentes eventos. Alguns exemplos são: os Editais das Artes de Fortaleza, contemplando 13 linguagens artísticas, totalizando recursos da ordem de R\$ 4,1 milhões; o Apoio aos Blocos de Rua; Apoio ao Carnaval da Avenida Domingos Olímpio; Patrocínio para o Ciclo Carnavalesco; Festejos Juninos; Cursos de Formação Básica em Teatro, em Dança e em Audiovisual; e Credenciamento de Artistas. Os editais, além de serem um efetivo investimento na cultura da cidade, movimentam centenas de projetos, impactando todas as regionais de Fortaleza.

No campo das políticas culturais, visa-se à democratização e garantia do amplo acesso aos bens culturais, assegurando a participação social na implantação e na gestão de políticas públicas de cultura. Para tal, promove-se a cultura e o patrimônio como um setor estratégico para o desenvolvimento socioeconômico sustentável, fortalecendo as políticas públicas e a gestão da cultura, por meio da *Valorização, Preservação e Recuperação do Patrimônio Histórico Cultural*. Nesse sentido, investiu-se em programações contínuas nos equipamentos culturais, como no Mercado dos Pinhões, Mercado Cultural dos Pinhões, Mercado da Aerolândia, Vila das Artes, Teatro São José, Bibliotecas Municipais Herbênia Gurgel, Cristina Poeta e Dolor Barreira, e Centro Cultural Belchior. De outra monta, para promover o patrimônio, além de ações de salvaguarda do patrimônio imaterial de Fortaleza, ocorreram ações em torno do projeto Dia 25 é Dia de Maracatu, o início da implantação do Centro de Memória Frei Tito e a realização do Prêmio de Intervenção do Patrimônio Arquitetônico - Pipa 2019.

Objetivando também a promoção da *Educação para o Patrimônio Cultural* ocorreu mais uma edição do Seminário do Patrimônio e desenvolveu-se uma vertente do Programa de Educação Patrimonial em parceria com o Instituto Histórico do Ceará. Ainda no sentido educacional, a *Promoção da Formação Cultural e Artística* é um dos pontos de destaque das ações da secretaria, por meio de um dos seus profícuos equipamentos, a Vila das Artes, que propicia cursos de formação por intermédio da Escola Pública de Dança e de Audiovisual, bem como diversas ações de implantação das escolas de Circo e Teatro e desenvolvimento de oficinas de arte voltadas para pais e mães de alunos do equipamento.

No tocante à *Gestão da Política Cultural, Manutenção e Modernização da Infraestrutura Cultural*, a Biblioteca Cristina Poeta, voltada para a Cultura Popular, foi inaugurada em 2019, dando continuidade à formação de uma rede de bibliotecas, que inclui a Dolor Barreira e da Vila das Artes. E, ainda, outros equipamentos vêm passando ou passaram por processos de restaurações e manutenção, a exemplo do Passeio Público, da Sede da Secultfor, do Teatro Antonieta Noronha e do Centro Cultural Casa do Barão de Camocim.

Ainda no sentido de expandir e tornar melhor o cenário cultural da cidade, diversas parcerias foram realizadas focando nesse objetivo. Entre tais parcerias, pode-se destacar a Biblioteca Dolor Barreira e a Rede Cuca, com o intuito de planejar ações educativas de cursos e palestras; Contrato de Gestão firmado entre Secultfor e Instituto Cultural Iracema - ICA, visando ao gerenciamento do Complexo Cultural Vila das Artes/Casa Barão de Camocim; além de diversas outras parcerias institucionais, privadas e com instituições de ensino com a Coordenação de Patrimônio Histórico-Cultural da Secultfor e Vila das Artes.

PRINCIPAIS REALIZAÇÕES EM 2019

Gestão da Política de Preservação do Patrimônio

- Início do processo de restauração dos equipamentos: Passeio Público, a Sede da Secultfor, Teatro Antonieta Noronha e Centro Cultural Casa do Barão de Camocim;
- Realização do Prêmio de Intervenção do Patrimônio Arquitetônico (PIPA);
- 2 estudos técnicos para tombamento realizados;
- 156 pessoas beneficiadas com formação no Seminário do Patrimônio de Fortaleza.

Promoção do Acesso à Cultura e Apoio às Manifestações Artísticas

- Ciclo Carnavalesco, com 10 polos oficiais da folia, com impacto econômico de R\$380 milhões;
- 50.000 profissionais beneficiados com a realização do Festival Junino com o alcance de um público de 439.000 pessoas;
- Virada Cultural em 9 espaços públicos (Praça do Ferreira, Mercado dos Pinhões, Mercado São Sebastião, Praça dos Leões, Teatro São José, Praça Cristo Redentor, Vila das Artes, Centro Cultural Casa do Barão de Camocim, além de Passeio Instrumental no Passeio Público; Forró no Mercado da Aerolândia; e Exposição “Ariel no Mundo da Montação”, na Biblioteca Cristina Poeta);
- Realização e apoio a eventos diversos: do 70º Salão de Abril; do Aniversário de Fortaleza, do Réveillon e do Festival de Teatro de Fortaleza;
- Realização do Ceará Natal de Luz, estruturado com uma homenagem ao Mestre Expedito Seleiro, programação que alcançou cerca de 100 mil pessoas, no período de 21 de novembro a 23 de dezembro;
- Edital das Artes de Fortaleza, investindo R\$4,1 milhões;
- Lançamento do projeto Cinema nos Terminais.

Promoção da Formação Cultural e Artística

- Realização de cursos de formação da Vila das Artes (Escola Pública de Dança), com carga horária de 2.658h/a) e de audiovisual, contemplando 40 alunos;
- Implantação das escolas de Circo e Teatro da Vila das Artes, projeto Gira Vila e desenvolvimento de oficinas de arte voltadas para pais e mães de alunos da Vila das Artes;
- 15 grupos beneficiados com projetos de salvaguarda;
- 8 eventos de apoio a manifestações registradas como patrimônio imaterial realizados.

Democratização do livro e da leitura

- 2 publicações da Coleção Fortaleza Grande realizadas;
- 7.360 pessoas beneficiada com a programação das bibliotecas;
- 17.800 pessoas beneficiadas com os serviços da gibiteca municipal e da biblioteca da Vila das Artes;
- Inauguração da Biblioteca Cristina Poeta, localizada no bairro Autran Nunes.

Objetivo 3: Desenvolvimento tecnológico e acesso à internet com promoção e inovação do mercado de trabalho e retenção de talentos

CITINOVA

Monitoramento dos Indicadores Temáticos 2017-2019

DESCRIÇÃO	2017	2018	2019
Espaço com internet para livre acesso da população (un.)	22	22	50
Equipamento voltado à cultura digital geridos pelo município (un.)	10	4	4

Fonte: CITINOVA

A Fundação de Ciência, Tecnologia e Inovação de Fortaleza - CITINOVA, tem como finalidade estabelecer, promover e executar a Política de Inovação e Desenvolvimento Tecnológico do Município de Fortaleza, por meio da efetiva interação entre a administração pública municipal, universidades, centros de pesquisa e a iniciativa privada, objetivando a aplicação de inovações e de conhecimentos científicos e tecnológicos para o desenvolvimento de Fortaleza.

Dentre os programas desenvolvidos pela CITINOVA buscando essa finalidade, encontra-se o *Vila da Cultura Digital*, que tem o objetivo de estruturar espaços fixos presenciais e com extensões virtuais, apoiando nesse contexto o empreendedorismo, a inovação e a Cultura Digital na cidade. Em 2019 houve aumento de cursos realizados, totalizando 68 com 835 pessoas beneficiadas. Também houve a realização de 15 eventos e encontros, com um total de 1.040 participantes.

Os *Telecentros de Fortaleza* são espaços públicos para acesso gratuito à internet e a programas de inclusão digital voltados para o público geral, atualmente 11 no total. O Programa “Dados Abertos” conta com 281 bases e destina-se a promover a política de abertura de dados públicos da cidade de Fortaleza, disponibilizando-os em meio eletrônico de maneira gratuita, acessível e legível. O acesso a boas bases de dados movimenta a ciência e o conhecimento livre em diversos setores, o que implica diretamente uma cidade mais inteligente.

Seguindo as megatendências mundiais, o “Wi-for” é um programa que foi iniciado em dezembro de 2014 com o intuito de prover acesso gratuito à internet. É uma diretriz básica do Programa “Fortaleza Inteligente” que também está aliado às iniciativas de criação da rede metropolitana de fibra ótica com ligação ao Cinturão Digital. Em 2019, 60 pontos de acesso estão em funcionamento em Fortaleza. Ainda nesse sentido, o projeto “Wi-fi Gratuito” é uma extensão do “Wi-for”. Sendo assim, está inserido dentro do portfólio dos projetos inovadores da CITINOVA e tem como objetivo principal oferecer à população o acesso livre e gratuito à internet. Em 2019, 52 pontos foram gerenciados atendendo 48.715 usuários.

O “Programa CITILAB” tem como objetivo principal fomentar a participação de cientistas, alunos e especialistas de instituições de ensino, pesquisa e desenvolvimento de renome na aplicação de soluções criativas e inovadoras para a melhoria das condições da vida urbana e para questões relacionadas ao planejamento da cidade. Desta forma, o projeto busca: identificar e apoiar pessoal qualificado para aplicar soluções de pesquisa, desenvolvimento e inovação para problemas urbanos na cidade de Fortaleza; incentivar o intercâmbio entre cientistas, estudantes e especialistas de fora da cidade com instituições locais; articular uma rede de instituições, pesquisadores e universidades de renome no Brasil e no exterior de forma a atrair pessoal qualificado para se engajar em atividades de construção de soluções para problemas da cidade; e fornecer condições para que os pesquisadores dos projetos escolhidos possam trabalhar junto à CITINOVA. Sendo assim, em 2019, 8 projetos com temáticas distintas foram contemplados.

A Rede Municipal de Qualificação de Fortaleza - SISREMUQ - Profuturo é um sistema que busca integrar, de forma sistêmica, as formações de qualificações da PMF vinculadas às potencialidades econômicas e sociais locais e às oportunidades do mercado de trabalho, desenvolvendo ações conjuntas com entidades parceiras, com o objetivo de criar um padrão de qualidade em qualificação profissional em um ambiente integrado. Em 2018, foi projetada uma expansão para a plataforma e em 2019 conta com 107 cursos de capacitação.

Em fase de desenvolvimento e implantação no ano de 2019, o “Fortaleza Digital” é uma plataforma que objetiva oferecer aos cidadãos serviços públicos unificados de comunicação com a prefeitura. Embasado nas premissas da desburocratização, o programa visa à qualidade e agilidade da digitalização dos serviços tornando-os acessíveis de qualquer local e a qualquer hora, reduzindo tempo e custos. As ações iniciaram-se em julho de 2018 com a estruturação do projeto e no final de 2019 foram inseridos 208 serviços unificados, 14 serviços integrados ao barramento de dados e 2 serviços exclusivos do Fortaleza Digital (Frequência e o Boletim On Line).

O “IOTNet4” é um projeto inovador que tem como objetivo implantar uma rede de “Internet das Coisas” em Fortaleza, baseado em modernas tecnologias de comunicação de dados para dispositivos integrados ao patrimônio público. Em parceria com a Fundação Cearense de Apoio ao Desenvolvimento Científico e Tecnológico - FUNCAP, disponibilizaram-se, em 2019, 12 bolsas de pesquisas em projetos tecnológicos para o desenvolvimento de aplicações relacionadas à gestão da infraestrutura e serviços da PMF.

Por fim, os projetos desenvolvidos entregues em 2019 por meio da criação de aplicativos foram o Aplicativo Turismo, Observatório da Mulher, Projeto Olho Vivo, Chatbot, Olhos da Cidade, e o sistema Doe Idoso. Entre os eventos realizados em 2019, estão a Feira do Conhecimento, recebendo 800 visitantes e a campanha Nata do Lixo, que objetivou contribuir com o projeto Centro de Reciclagem Tecnológico - CRT de Fortaleza - Ecotec.

PRINCIPAIS REALIZAÇÕES EM 2019

- Aumento em mais de 3 vezes do número de cursos realizados e o dobro de eventos e encontros realizados em 2019 pelo Vila da Cultura Digital;
- Aumento dos pontos de wi-fi gerenciados pelo projeto Wi-fi Gratuito, saindo de 37 em 2018 para 52 em 2019;
- 61 bolsas concedidas à projetos na segunda edição do Programa CITILAB - 2019;
- Desenvolvimento do Aplicativo Turismo, Observatório da Mulher, Chatbot, Olhos da Cidade e Doe Idoso;
- Realização da Feira do Conhecimento com a participação de 800 pessoas.

5.5 EIXO V - QUALIDADE DO MEIO AMBIENTE E DOS RECURSOS NATURAIS

As ações das políticas relativas à promoção da qualidade de vida do cidadão fortalezense (projetos estruturantes, ações continuadas, ações complementares e projetos específicos) articulam-se estrategicamente entre si por meio da atuação integrada de diversos órgãos municipais: Secretaria Municipal do Meio Ambiente - SEUMA, Secretaria Municipal da Conservação e Serviços Públicos - SCSP, Autarquia de Urbanismo e Paisagismo de Fortaleza - URBFOR, Agência de Fiscalização de Fortaleza - AGEFIS e Autarquia de Regulação, Fiscalização e Controle dos Serviços Públicos de Saneamento Ambiental - ACFOR.

No período 2017-2019, destacam-se como principais resultados alcançados com as ações integradas do Eixo V: aumento de 117% do volume de resíduos da construção civil reciclados, evolução de 44% para 83,96% da adoção de espaços públicos, crescimento de 29% da taxa de adequabilidade da atividade econômica, mantendo-se o índice de área verde por habitante e a proteção das áreas de preservação ambiental.

Evolução dos Indicadores Estratégicos 2017-2019

INDICADORES	2017	2018	2019
Índice de área verde (m ² /habitante)	17,33	17,42	17,67
Índice e emissões que produzem aquecimento global e passivo ambiental (ton/CO ₂ E) *	-	1.933.975	-
Resíduos de construção civil reciclados (%)	4,60	6,14	10,00 **
Taxa de adequabilidade da atividade econômica (%)	59,00	70,79	76,08
Evolução dos espaços públicos adotados (%) ***	44	162	83,96
Taxa de arrecadação por meio da aplicação de instrumentos urbanísticos provenientes do Estatuto da Cidade (%)	68,00	27,00	13,00
Taxa de evolução das Operações Urbanas Consorciadas (OUC) (%)	6,00	30,00	5,00
Áreas de Preservação Ambiental protegidas (milhões de m ²)	5.313,41	5.330,83	5.330,83
Corpo hídrico balneável - água doce (un.)	8	-	3

Fonte: SIOPFOR/SEUMA/SCSP/URBFOR

* Indicador bianual

** Total de resíduos da construção civil coletados (m³) / material reciclado em usinas (m³) (janeiro a setembro/2019).

*** Dados de 2017 e 2018 referem-se às unidades implantadas

5.5.1 ÁREA TEMÁTICA: URBANISMO, MEIO AMBIENTE E SEGURANÇA HÍDRICA

Objetivo: Preservação e integração do ambiente natural ao ambiente construído e melhoria do conforto ambiental

Monitoramento dos Indicadores Temáticos 2017-2019

INDICADORES	2017	2018	2019
Índice de controle da poluição hídrica (coliformes fecais/100 ml) *	4.978	-	1.780
Índice de controle da poluição de resíduos (pontos de lixo/km ²)	11,80	2,56	4,09 **
Taxa de licenciamento (%)	99,43	98,73	97,95
Corpos hídricos monitorados (%)	21,05	-	22,80

Fonte: SIOPFOR/SEUMA/SCSP/URBFOR/AGEFIS/ACFOR

* Em 2017 e 2019, monitoramento por meio de coletas e análises da qualidade das águas (Resolução CONAMA 274/2000).

** Houve mudança na metodologia de mapeamento dos pontos de lixo pela ACFOR. Dados referentes baseados nos 1.286 pontos de lixo levantados até outubro/2019.

A Secretaria de Urbanismo e Meio Ambiente - SEUMA tem como missão planejar e controlar o ambiente natural e o ambiente construído do Município de Fortaleza, assegurando o direito à cidade e ao bem-estar de seus habitantes. O propósito é fazer de Fortaleza uma cidade de oportunidades para todos cujos valores são: rigor técnico; compromisso com a excelência do serviço público prestado ao cidadão; cooperação, diálogo e gestão compartilhada com o cidadão; inovação (simplificação dos procedimentos e eficiência); e ética (impessoalidade e transparência).

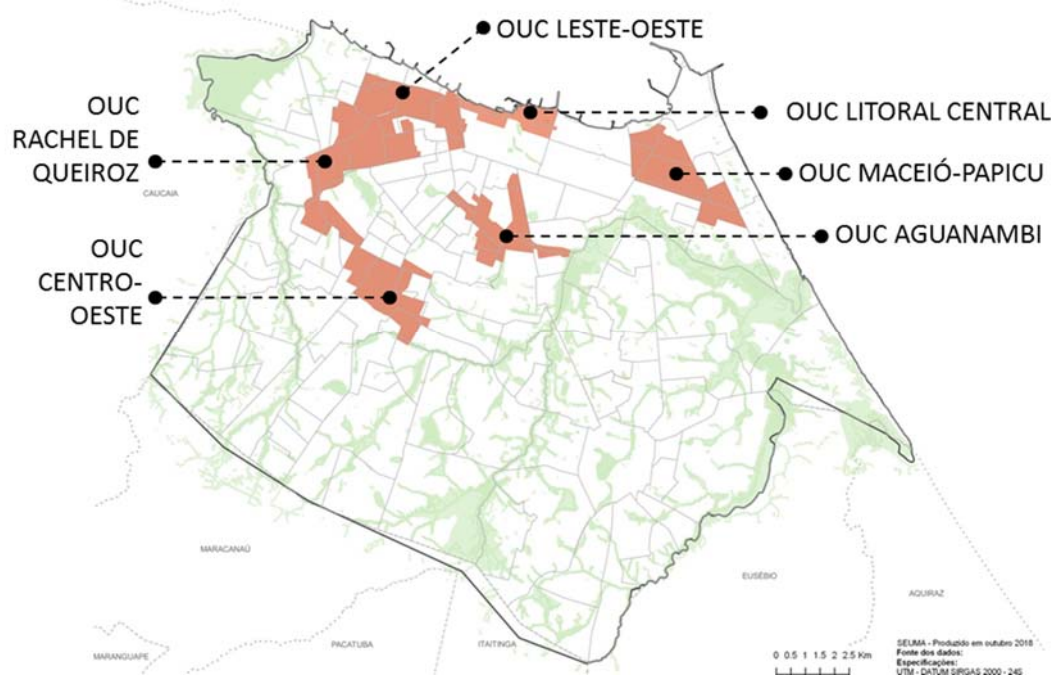
A atuação de forma interdependente com os demais órgãos responsáveis por ações relacionadas ao Eixo V ocorre por meio de três vertentes: Fortaleza Cidade Empreendedora, com o objetivo de proporcionar aos empreendedores um ambiente favorável para superar os desafios de manter e abrir novos negócios na cidade; Fortaleza Cidade Sustentável, compreendendo uma série de projetos voltados para o planejamento e a gestão urbana e ambiental do município de Fortaleza; Fortaleza Cidade Interativa, buscando aperfeiçoar o sistema de comunicação interna e externa dos órgãos que atuam nos ambientes natural e construído.

Tendo o solo urbano como um dos principais ativos da cidade, os Arranjos Público-Privados para intervenções urbanas vêm-se consolidando como uma saída congruente para viabilizar transformações urbanas estratégicas e para financiar investimentos em infraestrutura. Na atual gestão municipal, os instrumentos de Operações Urbanas Consorciadas, Outorgas Onerosas e Transferência do Direito de Construir vêm sendo reformulados e implementados para que possam alcançar os objetivos pretendidos.

As Operações Urbanas Consorciadas - OUCs implantadas vêm resultando em significativos benefícios ao município, a exemplo da execução de importantes intervenções de mobilidade urbana, recuperação do ambiente natural, assim como viabilizando novos empreendimentos que possibilitam desenvolvimento econômico, por meio da geração de emprego e renda.

Atualmente, encontra-se sob análise da Câmara Municipal de Fortaleza um estudo para identificar áreas de interesse para o desenvolvimento de novas OUCs (Mapa 1), com as leis específicas que regulamentam cada OUC. As novas operações urbanas poderão gerar, no cenário de 10 anos, o acréscimo de R\$ 17,2 bilhões em relação ao Valor Geral de Vendas para o mercado imobiliário, gerando também o incremento de 217 mil empregos.

Mapa 1 - Novas Operações Urbanas Consorciadas na Cidade de Fortaleza



Fonte: SEUMA, 2019

Além da aplicação dos instrumentos urbanísticos, em 2019 foi desenvolvido um estudo de mercado da Av. Monsenhor Tabosa, apresentando diagnóstico urbanístico e econômico da avenida e seu entorno, visando ao fortalecimento do encadeamento produtivo e de serviços e à dinamização econômica da avenida, tendo a OUC Central como instrumento chave para esse processo, mediante o estímulo de novos empreendimentos imobiliários.

No âmbito das *Outorgas Onerosas do Direito de Construir e da Alteração de Uso - OOAU*, o município já arrecadou, desde 2016, quando o instrumento foi implantado, cerca de R\$ 44 milhões, aplicados no Fundo de Desenvolvimento Urbano - FUNDURB e investidos em obras de infraestrutura urbana, novas “Areninhas”, manutenção de área públicas, entre outras.

Um importante avanço em termos de legislação urbana foi a aprovação do *Código da Cidade*, Lei Complementar nº 270/2019, que atualizou o defasado Código de Obras e Posturas de 1981, inovando no seu conceito ao dispor de uma regulamentação específica tratando do ambiente natural. A lei foi organizada em quatro livros: Livro I - Do Ambiente Natural; Livro II - Do Ambiente Construído; Livro III - Das Posturas; Livro IV - Da Ética na Relação entre Poder Público e Sociedade. Com relação à regularização de atividades e construções, a Lei estabeleceu o Programa Fortaleza Online como sistema de licenciamento da PMF.

Como projeto estruturante do município, o *Fortaleza Online* está incluído na vertente Fortaleza Competitiva, que objetiva fomentar a economia e o desenvolvimento local ao ofertar processos administrativos ágeis e eficientes. O formato online busca a excelência de isonomia e transparência dos processos administrativos, ao solicitar que o cidadão alimente o sistema com informações auto declaratórias e documentações comprobatórias. As críticas necessárias aos dados inseridos são parametrizadas como regras de negócio dentro do Sistema, tendo por base a legislação vigente e pertinente a cada serviço ofertado.

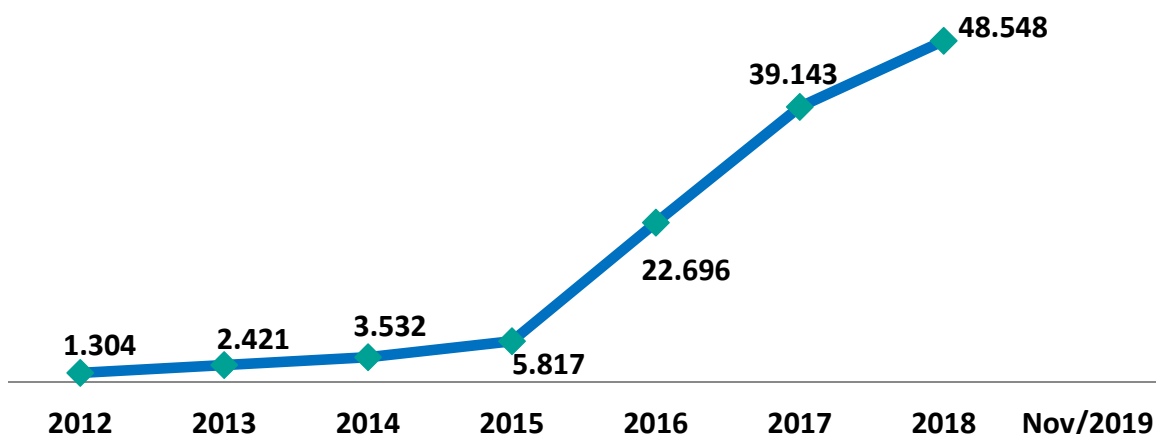
Nas perspectivas da desburocratização dos serviços de licenciamento da SEUMA, que proporciona o conhecimento real da cidade, e da qualificação dos processos de licenciamento, planejamento e controle do ambiente natural e construído, a gestão municipal alcançou importantes resultados com a implantação do Fortaleza Online. Até novembro de 2019, o Fortaleza Online apresenta 46 serviços disponíveis (Figura 1), e mais 10 novos serviços estão em desenvolvimento. Em 2018 e 2019, as integrações com diversos sistemas corporativos da PMF foram ampliadas, a exemplo da integração do Cadastro de Pessoas Físicas e Jurídicas - CAP da SEFIN e do parcelamento das taxas de alvará de funcionamento e vigilância sanitária. Adicionalmente houve a disponibilização dos dados de licenciamento para a AGEFIS com o fim de planejar melhor suas ações de fiscalização, bem como para CITINOVA que inicia um processo de integração de dados de toda a Prefeitura de Fortaleza.

Imagem 03 - Fortaleza On Line (via Canal Urbanismo e meio Ambiente)



Entre todos os números que refletem a evolução do Sistema, o Gráfico 27 pode resumir a eficiência do Fortaleza Online, destacando-se que 46% dos serviços de licenciamentos tratam-se de isenções, refletindo a sua importância para micro e pequenos empreendimentos.

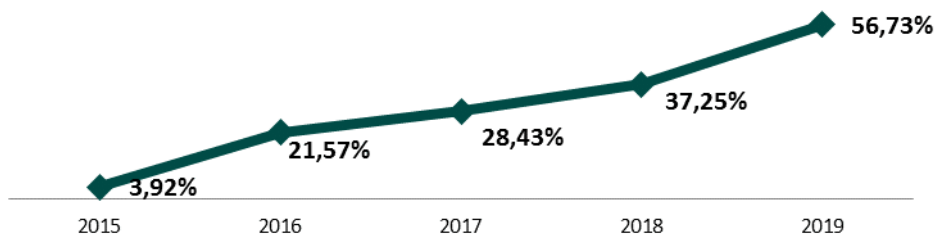
Gráfico 27 - Evolução do Licenciamento Urbano e Ambiental



Fonte: SEUMA, 2019.

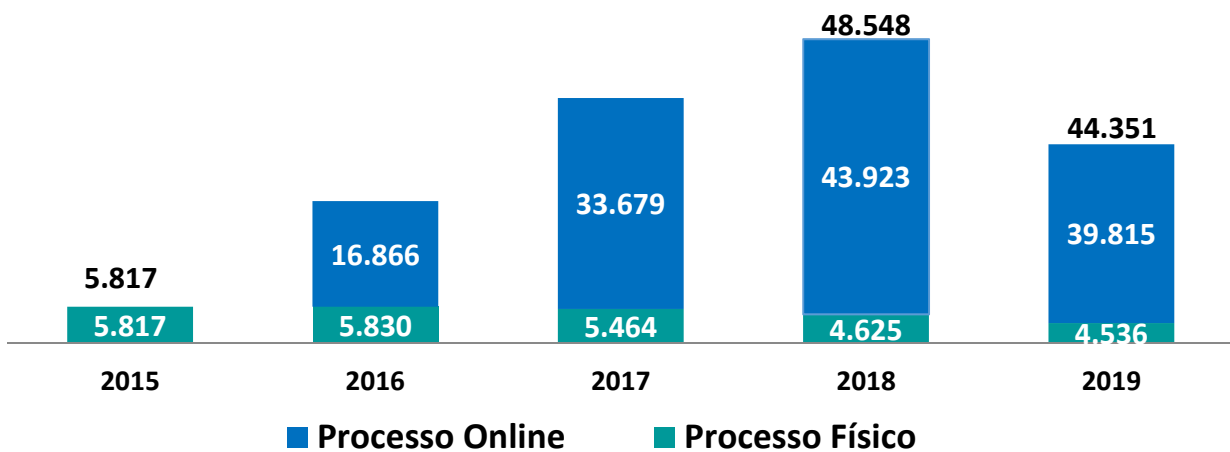
O número de serviços disponibilizados online é medido pela Taxa de Modernização (Gráfico 28), que em 2019 alcança 56,73%. No entanto, este dado precisa ser associado à quantificação de licenças emitidas online e licenças emitidas via processo físico, tendo sido 90% (44.351) via sistema até novembro de 2019 (Gráfico 28).

Gráfico 28 - Taxa de Modernização



Fonte: SEUMA, 2019

Gráfico 29 - Comparativo Número de Licenças Emitidas, Físico X Online



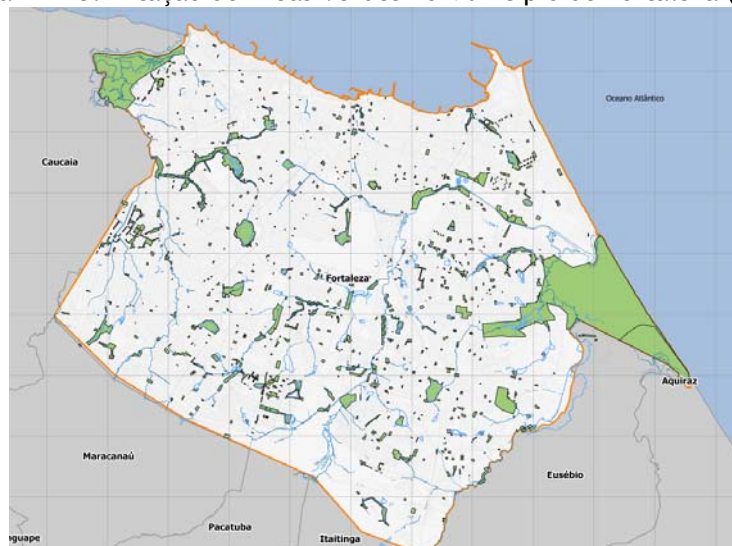
Fonte: SEUMA, 2019.

Na perspectiva de investimentos para o planejamento e a gestão do ambiente natural e construído do município de Fortaleza, o programa “Fortaleza Cidade Sustentável” resulta de uma proposta de financiamento pioneira, em que, por meio da aprovação de um empréstimo inédito no valor de cerca de US\$ 150 milhões junto ao Banco Mundial (Bird), uma série de avanços relevantes para a nossa capital teve início no corrente ano. Destaca-se que o pioneirismo da proposta se evidencia pelo fato da SEUMA - historicamente voltada à prestação de serviços - liderar a preparação de uma proposta de investimento, e não se está a agregar projetos e ações atomizados. Definiram-se resultados globais e estruturantes, alinhados com as prioridades da gestão municipal e do Governo Federal, e vinculados a um conjunto de componentes, tipologias de ações e/ou ações a serem executadas.

A fase inicial do “Fortaleza Cidade Sustentável” busca reduzir a poluição pontual ao longo da orla da Vertente Marítima, melhorando as condições sanitárias e ambientais em bairros carentes da região noroeste da cidade e viabilizando a ligação à rede pública de esgotamento sanitário de milhares de domicílios de baixa renda. Essa medida articulada com as medidas do projeto “Tomada em Tempo Seco” vai resultar na regularização dos imóveis na Bacia da Vertente Marítima.

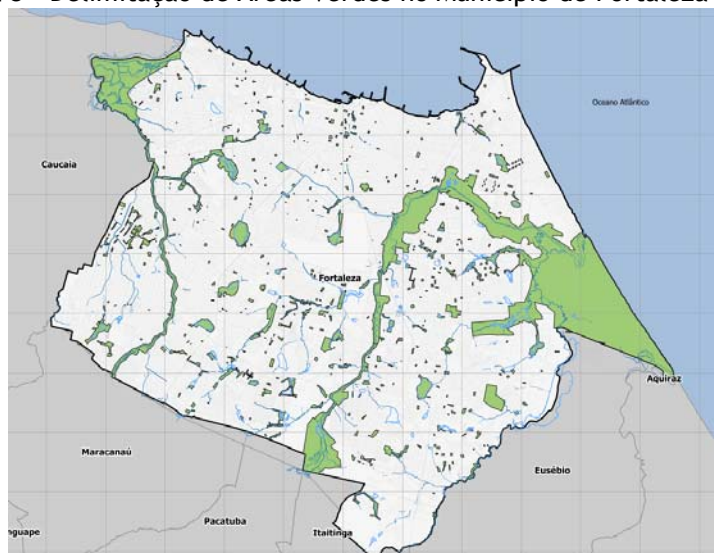
A criação e regulamentação dos 24 parques urbanos municipais proporcionou um avanço no índice de área verde por habitante conforme demonstrado nos Mapas 2 e 3. Salienta-se que legislações estaduais também influenciaram nos valores, entre elas as Leis Estaduais nº 16.198/2016 e nº 16.821/2019, que estabeleceram novos limites para o Município de Fortaleza e o Decreto Estadual nº 32.248/2017, que criou a Unidade de Conservação Estadual do Grupo de Proteção Integral do Parque do Cocó.

Mapa 2 - Delimitação de Áreas Verdes no Município de Fortaleza (2016)



Fonte: SEUMA, 2019, elaboração com base no Sistema de Informações Territoriais de Fortaleza - SITFOR.

Mapa 3 - Delimitação de Áreas Verdes no Município de Fortaleza (2019)



Fonte: SEUMA, 2019, elaboração com base no Sistema de Informações Territoriais de Fortaleza - SITFOR.

Entre os parques regulamentados, destaca-se o projeto “Parque Linear Rachel de Queiroz”, possuindo extensão total aproximada de 10km e área total aproximada de 137ha, que se inicia no Açude João Lopes, Bairro Monte Castelo, nas proximidades das ruas Raquel Holanda e Gonçalo dos Lagos, seguindo até as margens do Rio Maranguapinho. Por isso, o Rachel de Queiroz foi concebido como Parque Linear, utilizando-se do sistema viário existente como porta de conexão entre fragmentos de áreas verdes. Essa área verde de lazer está inserida em uma área de densidade total média de 140 mil hab/km², impactando diretamente na vida de 285 mil pessoas ao longo dos 8 bairros da sua extensão e dos outros 6 bairros inseridos num contexto de proximidade (Mapa 4).

Mapa 4 - Influência do Parque Linear Rachel de Queiroz



Fonte: SEUMA, 2019

Associado ao cenário da consolidação da delimitação de Parques Urbanos, encontra-se a delimitação das Áreas de Preservação Ambiental Protegidas que, no decorrer da gestão, foram influenciadas pelas mudanças dos limites territoriais estabelecidas pelas Leis Estaduais nº 16.198/2016 e 16.821/2019. Ao se comparar o território do ano de 2013, início da gestão, de 31.608,14ha ao território atual de 31.343,39ha, ocorreu uma redução de 0,84% do território municipal.

Há dez anos, o território do Município de Fortaleza correspondia a 31.608,14ha, dos quais o Plano Diretor vigente (Lei Complementar nº 062/2009) estabeleceu que 23.058,82ha (73%) correspondiam ao ambiente construído, e o ambiente natural correspondia a 8.549,32ha (27%), parte dessa área constituída de Zona de Preservação Ambiental - ZPA que equivale a 5.373,63ha (17%) do território. Em 2019, o território municipal foi alterado pela Lei Estadual nº 16.821/2019 para 31.343,39ha, resultando na redução de 26,76ha (0,09% do território estabelecido em 2016), tendo havido a recepção de 183,13ha do ambiente natural e na transferência de 176,28ha do ambiente construído para os municípios limítrofes. A legislação vigente acarretou na delimitação do ambiente construído com 23.246,00ha (74,2%), e do ambiente natural com 8.097,40ha (25,8%), em que parte dessa área é constituída de Zona de Preservação Ambiental - ZPA, que equivale a 5.334,74h (17%).

Relacionado com a cobertura vegetal municipal, o Plano de Arborização, além da integração das ações desenvolvidas por órgãos da Prefeitura, vem contando com a contribuição da sociedade civil, em especial, das empresas de iniciativa privada, advinda do compartilhamento de um conjunto de atividades de doação, plantio e manutenção das árvores. Apresentam-se como principais resultados, desde 2013 até outubro de 2019, o plantio de 184.618 mudas de árvores e a supressão de 4.949 árvores, sendo destas 1.896 árvores suprimidas pelo Poder Público e 3.053 árvores suprimidas pela população.

A Política Municipal de Meio Ambiente inova ao preconizar a educação ambiental como instrumento de gestão ambiental para Fortaleza, por meio do Plano Municipal de Educação Ambiental e da Política Municipal de Educação Ambiental - PMEAFOR (Lei nº 8.693/2002). A Educação Ambiental é a principal ferramenta, mas não a única, para a implementação de ações sustentáveis e novas atitudes no processo de construção de uma Fortaleza compartilhada e gentil, a exemplo da Plataforma Reciclando Atitudes, uma aposta de mudança de atitudes do cidadão para com a cidade. O projeto “Reciclando Atitudes com os Catadores” vem viabilizando o traslado de recicláveis e a doação dos recicláveis arrecadados nos Pontos de Entrega Voluntária - PEVs, tendo como principais resultados a coleta de óleo e gorduras residuais e o incremento de renda com a inserção das Associações de Catadores no serviço de coleta em grandes eventos.

Em 2018, a capacitação focou na Plataforma do Fortaleza Online prioritariamente. Já em 2019, com mudanças nos marcos legais, foram inseridos temas relativos à legislação como Código da Cidade e as Operações Urbanas Consorciadas, sendo capacitadas, até novembro de 2019, 6.202 pessoas a respeito dessas temáticas.

A Prefeitura, por meio da Secretaria da Conservação e Serviços Públicos - SCSP, avançou bastante na área de resíduos sólidos, implementando um novo conceito de coleta na cidade. Fortaleza conta atualmente com 67 Ecopontos (15 implantados em 2019) cuja implantação em conjunto com outras ações integradas e multidisciplinares, como as 15 lixeiras subterrâneas implantadas até julho/2019 e os 2 Ecopolos anteriormente implementados, favorece a elevação do nível de conscientização da população em relação a resíduos sólidos e à logística urbana de coleta. Referidas estruturas auxiliam, especialmente, na redução estratégica de pontos de descarte irregular de lixo.

No âmbito do “Programa Mais Ação”, as ações de coleta seletiva e limpeza urbana serão implantadas ao longo de 2020, contemplando a ampliação no número de Ecopontos, além da implantação de novas ferramentas que garantam a participação da população no processo de coleta e reciclagem de lixo. Estão sendo adquiridos 90 triciclos mecânicos e elétricos que serão destinados a catadores da cidade. Desse total, 10 são oriundos de recursos próprios e 80 provenientes de financiamento com a Agência Alemã de Cooperação Internacional - GIZ e o Banco de Desenvolvimento da América Latina - CAF. Além desses equipamentos, as associações e catadores cadastrados terão acesso também às Ilhas Ecológicas, pontos de coleta seletiva espontânea para a população, distribuídos em locais estratégicos da Cidade. A previsão é que 100 Ilhas sejam instaladas até o final de 2020.

Em 2019, Fortaleza foi uma das cidades vencedoras do Desafio TUMI (*Transformative Urban Mobility Initiative*), com o projeto Re-ciclo, um projeto piloto inovador de mobilidade sustentável na cidade, submetido pela gestão municipal, por meio do Escritório de Serviços Públicos em parceria com o CAF, que irá compor uma nova estratégia de coleta seletiva da cidade.

No âmbito da Autarquia de Urbanismo e Paisagismo de Fortaleza - URBFOR, responsável, dentre várias outras atividades, pela gestão dos Parques Públicos Municipais, ressalta-se a consolidação do conjunto de praças, parques e áreas verdes, além da manutenção de ambiente saudável, limpo e urbanizado, como equipamentos públicos indispensáveis à promoção do lazer urbano, convívio comunitário e desenvolvimento da economia local, levando em conta o perfil de cada território em que se encontram.

A requalificação desses equipamentos vem possibilitando uma melhor manutenção do ambiente natural, como na gestão do uso do espaço urbano. Entre as ações relacionadas com urbanização e meio ambiente desenvolvidas em 2019, destacaram-se os avanços nos projetos de requalificação do Parque Urbano da Lagoa da Parangaba, a seleção pública concluída dos projetos visando ao início das obras nos Parques da Liberdade (Cidade da Criança), Raquel de Queiroz, Riacho Maceió e Parque Ecológico do Passaré.

Em 2019 houve, ainda, a intensificação e ampliação do plantio de mudas nativas nos Parques Públicos Municipais e em áreas verdes de toda a cidade, com foco principalmente na recuperação das áreas degradadas, um dos eixos do Programa de Arborização de Fortaleza, contribuindo para o aumento da cobertura vegetal e da conservação da flora e fauna nativas, e também da melhoria do conforto térmico do ambiente urbano.

As mudas produzidas no Horto Florestal Municipal Falconete Fialho são indispensáveis aos projetos e ações realizadas pela URBFOR para promover a ampliação da arborização do município. A produção de mudas, até o final de 2019, foi de mais de 265 mil mudas, das quais 46,9 mil foram doadas. O plantio de mudas, seja na implantação de projetos paisagísticos e hortas medicinais, ou ainda em ações de arborização e recuperação de áreas degradadas, superou a marca de 89 mil ao longo de 2019. O Horto Municipal mantém a produção de cerca de 130 espécies.

Neste ano, foi estruturada e modernizada no Horto Municipal a compostagem orgânica, cuja produção anual de cerca de 20 toneladas foi obtida a partir da utilização dos resíduos de poda urbana, dos resíduos da jardinagem e limpeza do Parque Ecológico do Passaré, da borra do café consumido na URBFOR e demais órgãos municipais parceiros, além de frutas, verduras e legumes doados por uma rede de supermercados.

A Agência de Fiscalização de Fortaleza - AGEFIS desenvolve ações e metas conjuntamente com os órgãos titulares das políticas públicas relacionadas, alinhando as deliberações da gestão às demandas da população e dos respectivos conselhos municipais, no contexto de compatibilização do crescimento econômico com o necessário ordenamento da cidade.

Atualmente, o município conta com um quadro de 497 fiscais, sendo 453 lotados na AGEFIS, 243 deles em campo, além de 51 cargos comissionados. No desenvolvimento de suas atividades são utilizados 7 canais implantados para recebimento de denúncias (sistema Fiscalize, página web - <https://denuncia.agefis.fortaleza.ce.gov.br>, aplicativo móvel Fiscalize para Android e IOS, Central 156, Recepção, Centrais de Acolhimento nas Regionais e Ouvidoria Geral do Município). Ademais, realiza-se a triagem média de 4.000 demandas mensais, sendo cada uma classificada, acompanhada e despachada, visando agilidade, eficiência e transparência.

Em 2019, destacam-se entre as principais ações desenvolvidas de Vigilância Sanitária: padronização dos documentos, relatórios de inspeção e despachos fiscais; criação da fiscalização noturna em vigilância sanitária; ações pós-mercado: monitoramento dos produtos fabricados pelas indústrias de alimentos (2017 a 2019), cosméticos (2019) e saneantes (2019), por meio da coleta e análise desses produtos, em parceria com a CEVISA e LACEN; fiscalização em eventos de massa, a fim de verificar os serviços de alimentação e de saúde (postos médicos ou ambulatórios) disponíveis para o público. Adicionalmente, a AGEFIS desenvolveu ações juntamente com as equipes do Distrito Técnico de Endemias das Secretarias Regionais no combate às arboviroses, a exemplo das inspeções em pontos estratégicos (locais onde foram constatadas reincidências de focos de vetores transmissores de arboviroses).

A Autarquia de Regulação, Fiscalização e Controle dos Serviços Públicos de Saneamento Ambiental - ACFOR tem a missão de assegurar que a prestação dos serviços públicos delegados estejam disponíveis à população, observando os padrões de qualidade e eficiência estabelecidos. No âmbito do Eixo V sua contribuição complementar refere-se ao exercício de regulação, fiscalização e controle dos serviços públicos de saneamento ambiental concedidos, permitidos ou terceirizados, acompanhamento da eficiência e eficácia dos serviços delegados, exigindo a prestação adequada dos serviços de abastecimento de água, esgotamento sanitário, limpeza urbana e manejo de resíduos sólidos.

PRINCIPAIS REALIZAÇÕES EM 2019

Urbanismo e Meio Ambiente

- 44.351 licenças emitidas, sendo 90% emitidas via Fortaleza On Line;
- Principais inovações inseridas no Código da Cidade aprovado (Lei Complementar nº 270/2019):
 - Regulamentação das unidades compactadas e unidades modulares como novos modelos de moradias para o cidadão;
 - Previsão para Implantação do “Retrofit”, conjunto de ações que visam à modernização, requalificação e revitalização de edificações com mais de dez anos de construção;
 - Determinação de certificação ambiental não só para construções, mas também para produtos e estabelecimentos que utilizem técnicas sustentáveis;
 - Inserção de novos formatos de negócios e regulamentação de escritórios virtuais, possibilitando o funcionamento em residências unifamiliares e multifamiliares, além dos espaços de *coworking*, *foodtrucks* e *parklets*.
- Regulamentação, por meio do Decreto Nº 14.335 de normas, critérios, parâmetros e padrões de qualidade ambiental, com diretrizes para o licenciamento, monitoramento e controle das atividades que comprometam a qualidade do bem-estar público, do solo, da água e do ar;
- Operações Urbanas Consorciadas:
 - Estudo submetido à apreciação da CMFor que identificou áreas de interesse para o desenvolvimento de 6 novas OUCs (Litoral Central, Parque Rachel de Queiroz, Centro-Oeste, Leste-Oeste, Aguanambi e Maceió-Papicu), contemplando projetos de leis específicas que regulamentam cada OUC;
 - OUC Sítio Tunga - início da obra do Parque Urbano Sítio Tunga (Parque da Longevidade);
 - OUC Osório de Paiva: concluída a Rua Francisco Saraiva e iniciada a obra do Equipamento Cultural Osório de Paiva, no bairro Canindezinho.
- Monitoramento mensal de 15 Estações de Tratamento de Esgoto - ETEs e de 22,8% dos 171 recursos hídricos municipais catalogados em vista da Lei Complementar 250/2018, sendo 27 lagoas/açudes e 12 rios/riachos;
- Desenvolvimento de vários projetos na área de Negócios e Inovação, entre eles: consultoria e auditoria para orientar a regularização de empreendimentos existentes e a implantação de novos negócios; capacitação e suporte aos empreendedores; visitas técnicas a empreendimentos para identificar as questões enfrentadas a visão dos licenciados; e projetos para construção, reforma e ampliação de moradias para classe de baixa renda (até 3 salários mínimos), em parceria com órgãos públicos, entidades profissionais e instituições de ensino;
- Difusão das informações relativas aos serviços prestados, nos órgãos de comunicação e nas redes sociais, por meio de:
 - Canal Urbanismo e Meio Ambiente - Infocidade: Sistema de Informações Ambientais de Fortaleza - SIAFOR; Fale com o Fortaleza Online; Fale com a SEUMA; e Parecer Técnico Online;
 - Sistema de Informações Ambientais de Fortaleza - SIAFOR (parceria entre SEUMA, SEMACE e CAGECE), disponibilizando dados sobre a zona costeira, as áreas verdes, balneabilidade dos recursos hídricos, mapas de informações ambientais, monitoramento da cobertura vegetal, biblioteca virtual de estudos ambientais e plantio colaborativo;
 - Atendimento Presencial: Ouvidoria, Central de Atendimento da SEUMA, Pré-análise e Núcleo de Atendimento ao Contribuinte (Shopping Del Paseo);
 - Mídias Sociais: Instagram; e Facebook.
- 65 espaços públicos (praças, áreas verdes, canteiros, lagos...) adotados pela comunidade;
- Requalificação do Parque Urbano da Lagoa da Parangaba;
- Seleção pública dos projetos de reurbanização dos Parques da Liberdade (Cidade da Criança), Rachel de Queiroz, Riacho Maceió e Parque Ecológico do Passaré 1ª etapa;
- Intensificação e ampliação dos plantios de mudas nativas nos parques públicos municipais e em áreas verdes, com foco principalmente na recuperação das áreas degradadas;
- 265.884 mudas produzidas pelo Horto Florestal Municipal Falconete Fialho;
- 511 brinquedos de parquinhos infantis com ações de manutenção e recuperação abrangendo 132 praças.
- 877 equipamentos de academias de ginásticas recuperados e mantidos em 124 praças;
- 525 operações de manutenção do paisagismo das praças, incluindo os serviços de capinação e roço (eliminação de mato), a poda de arbustos e a limpeza geral das praças;
- Implantação de hortas medicinais em 23 postos de saúde e CRAS da cidade.
- 6 grandes eventos realizados tendo como tema a cultura, o lazer e a promoção do meio ambiente - Férias (duas edições), Carnaval, São João, Semana do Meio Ambiente e Semana da Árvore;
- 46.937 mudas doadas à comunidade, instituições públicas e privadas;
- 89.018 mudas plantadas, das quais 5 mil de árvores são de espécies nativas, que contribuíram para o aumento da cobertura vegetal da cidade;



Gestão dos Resíduos Sólidos

- 15 Ecopontos implantados;
- 15 postos de reciclagem de resíduos sólidos implantados e um realocado, totalizando 16;
- 2 projetos elaborados (Sapiranga e Duque de Caxias) na área de limpeza urbana e sustentável.

Fiscalização Integrada

Evolução Anual de Demandas de Fiscalização

DEMANDAS PROTOCOLIZADAS	2017	2018	2019
Poluição sonora	1.061	3.145	4.877
Comércio ambulante, feiras e permissionários	218	7.675	6.565
Defesa do Consumidor	973	1.205	1.400
Resíduos sólidos	693	1.291	1.935
Patrimônio histórico e cultural	3	5	5
Vistoria/inspeção prévia ao licenciamento	21	3201	3.281
Vistoria/inspeção após o licenciamento	2.746	565	713
Monitoramento dos termos de compromisso	156	45	1
Ações programadas	283	5.145	13.838
Vigilância Sanitária	416	2.407	2.791
Vistoria/inspeção prévia à licença sanitária	182	3.986	2.614
Obras, edificações e ocupações irregulares	1.615	5.669	6.759
Vistoria/inspeção após a licença sanitária	8	2372	5.936
Posturas e práticas inadequadas	3.168	12.917	16.067
Poluição hídrica	172	232	125
Poluição atmosférica	250	660	1.055
Poluição do solo	103	4.220	5.565
Poluição visual	96	1.654	1.280
Infração ambiental	422	583	838
Fiscalização de licença cassada	-	6	13
Total	12.586	56.983	75.658

Fonte: Fiscalize/AGEFIS, novembro/2019

Evolução Anual das Fiscalizações Efetuadas

TIPO DA FISCALIZAÇÃO	2017	2018	2019
Resíduos sólidos	11.114	1.065	1.667
Posturas e práticas inadequadas	1.255	10.577	12.930
Ações programadas	32	4.557	13.135
Comércio ambulante, feiras e permissionários	60	6.854	6.491
Obras, edificações e ocupações irregulares	636	4.805	4.298
Poluição do solo	61	3.450	4.733
Vistoria/inspeção após a licença sanitária	-	1.875	5.211
Vistoria/inspeção prévia ao licenciamento	4	2.884	3.185
Vistoria/inspeção prévia à licença sanitária	59	3.511	2.413
Vigilância Sanitária	80	1.977	2.216
Poluição sonora	430	1.911	1.689
Vistoria/inspeção após o licenciamento	2.200	900	621
Poluição visual	20	1.323	1.328
Defesa do Consumidor	371	968	1.213
Infração ambiental	166	525	540
Poluição atmosférica	126	458	512
Poluição hídrica	41	231	115
Monitoramento dos termos de compromisso	33	129	16
Fiscalização de licença cassada	-	6	10
Patrimônio histórico e cultural	1	5	6
Total	16.689	48.011	62.329

Fonte: Fiscalize/GRPFOR, novembro/2019.



Evolução Anual dos Autos de Notificação e Infração lavrados

TIPO DE AUTO LAVRADO (INFRAÇÃO/NOTIFICAÇÃO)	2015	2016	2017	2018	2019
Posturas e práticas inadequadas	1	15	1.279	8.115	12.361
Poluição visual	-	1	96	2.313	1.290
Obras, edificações e ocupações irregulares	-	4	1.267	1.167	1.063
Defesa do Consumidor	565	435	258	817	1.288
Comércio ambulante, feiras e permissionários	-	-	686	1.191	1.324
Vistoria/inspeção após a licença sanitária	1	38	62	522	2.390
Vistoria/inspeção prévia à licença sanitária	433	435	84	672	1.021
Resíduos sólidos	4.902	4.335	2.211	976	717
Vigilância Sanitária	33	16	53	842	1.312
Poluição sonora	7	1	578	830	582
Poluição do solo	-	-	21	1.202	739
Ações programadas	18	2	2	177	210
Infração ambiental	17	18	30	68	162
Vistoria/inspeção prévia ao licenciamento	-	-	2	62	133
Poluição hídrica	16	-	40	70	56
Vistoria/inspeção após o licenciamento	-	-	49	56	41
Poluição atmosférica	-	-	18	65	57
Fiscalização de licença cassada	-	-	-	5	2
Patrimônio histórico e cultural	-	-	-	2	2
Vigilância Sanitária	2	-	-	-	-
Total	5.995	5.300	6.736	19.152	24.750

Fonte: Fiscalize, GRPFOR, até novembro/2019.

Evolução Anual das Operações Especiais realizadas

TIPO DE OPERAÇÃO	2017	2018	2019
Apreensões de veículos e equipamentos	28	55	386
Desocupações em áreas invadidas	454	441	499
Apreensões de mercadorias	-	6.891	3.961
Remoção de engenhos de publicidade	13.848	18.736	20.480
Total	14.330	26.123	25.326

Fonte: Diretoria de Operações - DIOP e Diretoria de Apoio Logístico - DIALOG/AGEFIS, até novembro/2019

5.6 EIXO VI - DESENVOLVIMENTO ECONÔMICO E INCLUSÃO PRODUTIVA

O eixo estratégico “Desenvolvimento Econômico e Inclusão Produtiva” busca o crescimento da economia, do emprego e da renda, combinando fortalecimento da capacidade de competir no mercado das atividades já consolidadas, emergência de novos segmentos econômicos com alta geração de renda e ampliação da inclusão produtiva para promover o “Desenvolvimento Econômico Sustentável, Solidário, Competitivo e Dinamizado”.

As iniciativas contributivas para o direcionamento desse eixo estratégico voltaram-se para: capacitação de cidadãos para o mercado de trabalho; requalificação dos corredores turísticos e gastronômicos; investimentos em áreas de potencial econômico como a atividade turística; promoção da inovação; e apoio ao micro e pequeno empreendedor.

Nessas diretrizes, a gestão municipal vem pautando suas ações voltadas ao desenvolvimento econômico local, baseada em apoio ao fortalecimento e à expansão de novos negócios, ao passo que oferece capacitação profissional e busca maximizar as chances de sucesso dos empreendimentos, bem como a inserção no mercado de trabalho, sendo também um meio eficaz de desenvolver novas habilidades e acompanhar a rápida diversificação do mercado na área tecnológica.

Assim sendo, o resultado estratégico “Fortaleza Produtiva e Inovadora - Desenvolvimento Econômico Sustentável, Solidário, Competitivo e Dinamizado” se concretiza pela execução de 9 programas finalísticos, os quais envolvem diretamente a Secretaria Municipal do Desenvolvimento Econômico - SDE e a Secretaria Municipal do Turismo - SETFOR. Em 2019, foram alocados recursos da ordem de R\$ 3,93 milhões nos referidos programas.

Evolução dos Indicadores Estratégicos 2017-2019

DESCRIÇÃO	2017	2018	2019
Microempreendimentos individuais de Fortaleza em relação ao Brasil (%)	1,51	1,40	1,40
Participação de Fortaleza no mercado de trabalho em relação ao Brasil (%)	1,71	1,67	1,63*
Evolução de embarques e desembarques (milhões de un.)	2,73	6,10	-

Fonte: PPA 2018-2021/SDE/SETFOR; * Dado referente ao período out/18 a nov/19, no aguardo dos dados da RAIS.

5.6.1 AREA TEMÁTICA: DESENVOLVIMENTO ECONÔMICO

Objetivos estratégicos:

1. Fomento à exploração das vocações e potencialidades econômicas do município, na perspectiva de originar soluções produtivas, criativas e inovadoras;
2. Promoção da inclusão produtiva, por meio de formação profissional e inserção no mercado de trabalho formal e informal.

Monitoramento dos Indicadores Temáticos 2017-2019

DESCRIÇÃO	2017	2018	2019
Taxa de formalização (%)	66,41	66,54	68,28*
Taxa de inserção no mercado de trabalho (%)	5,20	5,33	-

Fonte: SIOFFOR/SDE. * Dado referente ao período out/18 a nov/19.

Para o conjunto de indicadores definidos para verificar as mudanças e avanços do Desenvolvimento Econômico de Fortaleza, há que se pontuar a atuação da Secretaria do Desenvolvimento Econômico - SDE, que em 2019, executou recursos na ordem de R\$ 8,3 milhões, envolvendo orçamentos da SDE, do Fundo Municipal de Desenvolvimento Econômico - FMDE e do Fundo Municipal do Jovem Empreendedor - FMJE.

Neste ano, foram desenvolvidas diversas ações voltadas para a política de incentivos fiscais, bem como financiamentos de programas e ações de apoio aos microempreendedores a exemplo do “Mulher Empreendedora” e “Meu Carrinho Empreendedor”. Os programas de incentivos fiscais de Fortaleza induzem o desenvolvimento econômico e social, mediante a concessão de benefícios fiscais às pessoas que desenvolvam - ou que venham a desenvolver - atividades econômicas no território. Entre esses mecanismos, destacam-se: Programa de Desenvolvimento Econômico de Fortaleza - PRODEFOR; Programa de Apoio a Parques Tecnológicos e Criativos de Fortaleza - PARQFOR; Programa para Empresas de Teleatendimento e Programa de Requalificação da Praia de Iracema.

Considerando a criação do Programa de Apoio a Parques Tecnológicos e Criativos de Fortaleza - PARQFOR, a cidade passou a estimular novas áreas para inovação e empreendedorismo, o que resultou na constituição de ambientes favoráveis ao empreendedorismo, por meio do fortalecimento e da preparação das pequenas empresas para inserção no mercado competitivo. A infraestrutura desses ambientes é direcionada para abrigar pequenas empresas, oferecendo uma condição configurada para estimular, agilizar e favorecer a transferência de resultados de pesquisa para atividades produtivas. O projeto oferece aos empreendedores: orientação, infraestrutura de sala de reuniões, consultoria em marketing, suporte em informática, consultoria em finanças.

A meta do projeto é instalar 8 Ambientes de Empreendedorismo e Inovação na cidade e pré-incubar 144 empreendedores, em 2 anos. Em 2019, foram implantados 6 ambientes de empreendedorismo e inovação: no Centro de Referência do Empreendedor - CRE do Bom Jardim, CRE do Vicente Pinzon, Estação de Metrô da Parangaba/UNIGRANDE, Campus do UNIGRANDE, Campus da UECE e Campus da UNI7.

Na área de financiamento, destaca-se o projeto “Mulher Empreendedora”, que possibilita o acesso ao financiamento subsidiado de até R\$ 15 mil para compra de máquinas, equipamentos e insumos, além de capacitações voltadas à área de gestão, como também acompanhamento técnico e gerencial, por um período de 12 meses. É importante destacar que, do valor recebido, apenas 60% é retornável à Prefeitura, com um prazo de carência de 6 meses, sendo 40% do valor recebido pelas empreendedoras subsidiado pelo projeto. O projeto beneficiou 147 empreendimentos, no período 2018-2019, envolvendo 388 empreendedoras. Das iniciativas referentes a 2018, encontram-se ativos 94% dos contratos assinados.

O Projeto “Meu Carrinho Empreendedor” tem como objetivo ofertar uma melhor infraestrutura de trabalho a empreendedores vendedores ambulantes do ramo de alimentação. Em 2016/2018, a categoria beneficiada foi a de pipoqueiro. Em 2019, deu-se início a ampliação do projeto para atender à categoria churrasqueiro ambulante, onde serão beneficiados 140 empreendedores. Destaca-se ainda o Projeto “Meu Bairro Empreendedor”, que tem por objetivo o desenvolvimento local e sustentável dos bairros de Fortaleza,

elevando o capital humano, social e empresarial, com foco em tornar dinâmicas as vantagens comparativas e competitivas de cada território.

O projeto busca desenvolver de forma sustentável a economia de bairros de Fortaleza, sendo necessário enfatizar que o projeto-piloto foi implantado em 2018 no bairro Bom Jardim e em 2019 foi implantada no Vicente Pinzon a segunda unidade que se encontra inserida nas ações do Programa “Aldeia da Praia” - Fortaleza Cidade com Futuro. O CRE do Vicente Pinzon abrange um espaço dinâmico e estruturado, onde se concentra a prestação de serviços aos empreendedores formais e informais da região, com as seguintes infraestruturas: sala de treinamento, sala do empreendedor, sala de consultoria técnica, espaço para feiras de pequenos negócios, ambiente de empreendedorismo e inovação, e espaço para atuação de bancos e entidades parceiras do projeto.

O projeto “Colcha de Retalhos” vem sendo desenvolvido no espaço do ateliê de corte e costura do CRE Bom Jardim, desde setembro de 2019, atuando com moradoras do bairro em situação de vulnerabilidade socioeconômica. É importante ressaltar que essa iniciativa é realizada pelo Conselho Regional de Administração - CRA CE, em parceria com a Universidade Federal do Ceará - UFC, e já está repercutindo, inclusive, fora do Brasil, por ter sido selecionado para participar da “7ª edição da Feira Internacional de Tecnologia Ambiental - Ambiente Angola 2020”, em Luanda, com o tema “Promover a economia circular em todos os setores da vida nacional”. Outra ação desenvolvida no CRE trata-se de encaminhamentos para o mercado de trabalho realizados pela unidade municipal do SINE, instalada no equipamento, que nesse período efetuou 3.240 atendimentos.

No âmbito do Projeto Meu Bairro Empreendedor, destacam-se, ainda, o Projeto Bairro Compra, que tem a finalidade de ampliar a participação de empreendedores locais em licitações e compras governamentais, com foco na articulação e capacitação dos agentes envolvidos, sendo realizado em parceria com a Secretaria Municipal da Educação - SME e da Secretaria Municipal do Planejamento, Orçamento e Gestão - SEPOG.

Destaca-se também a Rua do Comércio, que se trata de um corredor comercial do bairro revitalizado com obras de requalificação, objetivando fomentar o comércio na região por meio de: remodelação de pavimentação; drenagem; padronização de calçadas e de fachadas; acessibilidade universal; arborização; iluminação em LED; piso tátil para os deficientes visuais; implantação de novos bancos, lixeiras e jardineiras; sinalização; regularização e desobstrução de passeios e ciclofaixas bidirecionais. A Rua do Comércio no bairro Bom Jardim (localizada no perímetro das ruas: Maria Júlia; Oscar Araripe e Oscar França) foi inaugurada no dia 21 de outubro.

Outra ação importante em desenvolvimento no projeto refere-se ao “Financiamento Orientado”, em que haverá a concessão de 500 financiamentos de até R\$ 5 mil para compra de máquinas, equipamentos e insumos voltados à criação ou ampliação de empreendimentos no território e bairros limítrofes do Bom Jardim. O projeto conta com a parceria das instituições: Sindicato das Empresas de Serviços Contábeis e das Empresas de Assessoramento, Perícias, Informações e Pesquisas do Ceará - SESCAP; Conselho Regional de Economia - CORECON-CE; Serviço Brasileiro de Apoio às Micro e Pequenas Empresas - SEBRAE; Conselho Regional de Contabilidade do Ceará - CRC-CE; Centro Universitário da Grande Fortaleza - UNIGRANDE; Conselho Regional de Administração do Ceará - CRA-CE; SOMOSUM e Universidade Federal do Ceará - UFC.

No âmbito da mesma política, foram implantadas em parceria com a SESEC 2 unidades do Espaço da Cidadania, totalizando 7 equipamentos de suporte da SDE integrantes do PMPU, que tem por objetivo a prestação de serviços e orientações técnicas às comunidades de Fortaleza no tocante à elaboração de cadastro para a participação em cursos de empreendedorismo, economia solidária e capacitações outras. Em 2019 foram realizados cerca de 7.000 atendimentos, nos espaços localizados nos bairros Jangurussu, Goiabeiras, Vila Velha, Barra do Ceará, Caça e Pesca, Canindezinho e Bom Sucesso.

Por fim, houve suporte a cerca de 14.000 microempreendedores e empresas de pequeno porte em feiras e nas salas do empreendedor, ao mesmo tempo em que mais de 20.000 pessoas foram encaminhadas para entrevista de emprego.

Turismo

As atividades relacionadas com o turismo em Fortaleza têm como pressuposto fomentar o desenvolvimento econômico pela potencialização dessa importante vocação local. A SETFOR, órgão executor e indutor do produto turístico, tem empreendido esforços e recursos públicos, em prol da priorização de ações intersetoriais que resultam numa série de desdobramentos econômicos, sociais e culturais gerados pelo desenvolvimento de destinos e produtos turísticos, pela promoção e marketing turístico, pela capacitação profissional e articulação com o “trade turístico”, dentre outras iniciativas.

Nessa perspectiva, como frutos de ações tomadas no ano de 2019, destacam-se as iniciativas estratégicas do Governo do Estado, articuladas com a atuação do governo municipal, como a conquista do Hub Air France-KLM e da GOL, que foi capaz de expandir de forma significativa os voos no Aeroporto de Fortaleza, resultando em um aumento inicial de 45% de desembarques domésticos e de 30% internacionais. Conseqüentemente, houve também um incremento no número de turistas, o que possibilitou mais oportunidades de trabalho e renda, movimentando a economia em pelo menos 54 setores da cadeia produtiva, tais como alimentação, hospedagem, transportes, cultura e lazer. A meta estipulada pela Fraport (nova administradora do aeroporto) é dobrar o número de passageiros que utilizam o aeroporto durante o período de concessão para, aproximadamente, 6 milhões de passageiros por ano.

Os esforços no domínio do desenvolvimento turístico local objetivam manter Fortaleza estruturada e reconhecida como destino turístico nacional e internacional, nos seus mais diferentes segmentos, reforçando seus atrativos e vocações: sol e praia; negócios e eventos; esporte e lazer; aventura; cultura. Nesse contexto, a SETFOR - em cooperação e parceria com outras instituições públicas e privadas - vem desenvolvendo, além de Plano de Marketing e participação em feiras nacionais e internacionais, um conjunto de programas específicos e atividades de lazer da natureza e cultura para o entretenimento dos visitantes e moradores, em diferentes pontos da área turística da cidade. A ideia é que essa iniciativa possa atrair atividades diurnas e noturnas para os espaços públicos, conforme os projetos: Projeto Praia Acessível, Projeto Pôr do Sol, Projeto Fortaleza Capital Amiga do Idoso, Receptivos na Cidade, Casas de Atendimento aos Turistas, Base Fixa da Polícia Militar na Beira-Mar, linha de ônibus exclusiva para os turistas, Megabazar da Avenida Monsenhor Tabosa, Observatório do Turismo e Diga lá, Turista.

A SETFOR - em parceria com o *trade* turístico e com entidades consulares - tem buscado dar maior visibilidade a Fortaleza como destino turístico. O quadro seguinte evidencia as iniciativas tomadas pelo município, na intenção da promoção da cidade como destino turístico, no que tange à participação em feiras nacionais e internacionais.

Participação em Feiras Nacionais e Internacionais

FEIRAS NACIONAIS 2019	PERÍODO	LOCAL
AVIESP	25 e 26/04	Campinas/SP
BNT MERCOSUL	24 e 25/05	Itajaí/ SC
FESTIVAL DE TURISMO DAS CATARATAS DO IGUAÇU	12 a 14/06	Foz do Iguaçu /PR
AVIRRP	03 a 06/08	Ribeirão Preto/SP
ABAV	25 a 27/09	São Paulo
FESTURIS	07 a 10/11	Gramado/ SC
FEIRAS IINTERNACIONAIS 2019	PERÍODO	LOCAL
IMEX	21 a 26/05	Frankfurt/Alemanha
FIEXPO	10 a 12/06	Santiago/Chile
IFTM TOP RESA	01 a 04/10	Paris/ França
FIT LATINO-AMERICANA	05 a 08/10	Buenos Aires/Argentina
EXPO ABREU	27 E 28/10	Lisboa/ Portugal
WTM LONDON	04 a 06/11	Londres/ Inglaterra
IBTM WORLD	19 a 21/11	Barcelona/ Espanha

Fonte: SETFOR

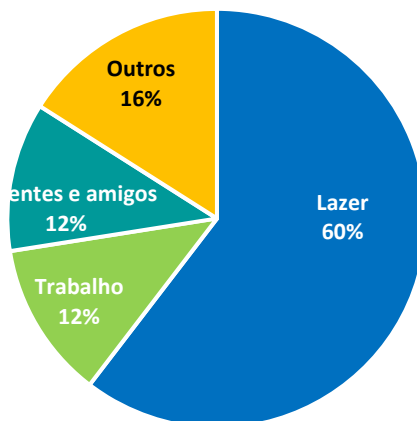
Sendo assim, a SETFOR vem participando de várias feiras e diversos congressos, além de eventos nacionais e internacionais como: *WTM (World Travel Market Latin America)* - feira líder do setor de viagens e turismo no continente latino-americano), IMEX (Encontros de Incentivo da Indústria Turística Mundial), ABAV (Associação Brasileira de Agências de Viagens), EXPOLOG (Feira Internacional de Logística), EXPOIRON (Feira de Produtos Esportivos do Ironman), CONOTEL e EQUIPOTEL (Congresso Nacional de Hotéis).

No quesito capacitação, estão sendo firmadas parcerias com diversas empresas e entidades, resultando em cursos voltados para a excelência no atendimento ao turista em diversos segmentos como o dos taxistas, permissionários do Mercado dos Peixes e do Mercado Central, lojistas e colaboradores da Avenida Monsenhor Tabosa.

O Projeto @valie - Diga Lá, Turista

Concebido por meio da parceria entre a SEPOG e a Universidade de Fortaleza - UNIFOR, o projeto foi idealizado para fornecer indicadores que servirão de parâmetros para os *policy markers*, ou seja, gestores municipais de ferramentas para análise da percepção dos turistas acerca de diferentes aspectos da cidade, tais como segurança pública, limpeza urbana, transporte público e sinalização turística, perfil e satisfação do turista em relação aos atrativos turísticos ofertados em Fortaleza.

Gráfico 30 - Motivos da viagem



Fonte: Projeto @valie Nota: dados relativos às avaliações de 06/2018 a 09/2019

Ao todo, o projeto conta com 30 totens para avaliação da capital pelos turistas, que estão distribuídos em pontos estratégicos da cidade como barracas de praia, mercados públicos, aeroporto, terminal marítimo de passageiros, rodoviária, Centro de Eventos, Casas do Turista, Praça do Ferreira, Estoril, bares, hotéis e restaurantes. A ideia é que o projeto sirva para coleta contínua de monitoramento dos indicadores do turismo local, subsidiando as ações desenvolvidas na cidade, no âmbito do turismo, a fim de ofertar uma cidade acolhedora para quem a visita e para os próprios moradores. Como se observa a seguir, a satisfação geral com os atrativos turísticos da cidade pelos visitantes está em um patamar alto de 74%.

PRINCIPAIS REALIZAÇÕES 2019

Desenvolvimento Econômico

- Implantados 6 ambientes de empreendedorismo e inovação: CRE do Bom Jardim; CRE do Vicente Pinzon; Estação de Metrô da Parangaba/UNIGRANDE; Campus do UNIGRANDE; Campus da UECE; e Campus da UNI7;
- 211 pessoas beneficiadas na 2ª edição do projeto Mulher Empreendedora e 98 grupos constituídos;
- Ampliação do projeto Meu Carrinho Empreendedor para atender à categoria churrasqueiro ambulante, com a aquisição de 140 carrinhos;
- Implantado no bairro Vicente Pinzon o Projeto Meu Bairro Empreendedor;
- 20 pessoas atendidas pelo projeto “Colcha de Retalhos” realizado no espaço do ateliê de costura do CRE Bom Jardim;
- 3.240 atendimentos pelas unidades do SINE, para encaminhamento ao mercado de trabalho;
- Implantação da Rua do Comércio no bairro Bom Jardim;
- 500 financiamentos de até R\$ 5 mil realizados pelo Projeto “Financiamento Orientado”, no apoio à criação ou ampliação de empreendimentos no território e nos bairros limítrofes do Bom Jardim;
- 14.000 microempreendedores e empresas de pequeno porte atendidos em feiras e nas Salas do Empreendedor, e 20.000 pessoas encaminhadas para entrevista de emprego;
- 936 pessoas beneficiadas com cursos direcionados para o empreendedorismo, nas áreas dos 2 CREs.

Turismo

- Participação em 13 feiras nacionais e internacionais para promoção do turismo de Fortaleza. As várias participações compartilham o intuito de divulgar as ações: São João de Capital; Natal de Luz; Quarta de Iracema; Iracema Classic Car; Moto Encontro; IRONMAN Fortaleza; Rally dos Sertões; Mapatur - Google; 16ª Meia Maratona Internacional de Fortaleza; Eventos World Beach Sports; Casa Cor Ceará; Passaporte Fortaleza;



- Realização do IRONMAN 70.3, consolidando a maior prova de triatlo do mundo na cidade de Fortaleza, gerando impacto financeiro direto de R\$ 12 milhões e envolvendo atletas de pelo menos 19 nacionalidades.
- Prospecção de cruzeiros como ponto de entrada, saída e parada na cidade;
- Melhoria da infraestrutura com ações articuladas com a SEINF, a saber: revitalização e requalificação da Praia de Iracema; revitalização da Barra do Ceará; revitalização e requalificação da Beira-Mar;
- Implantação do Observatório do Turismo;
- Ampliação do Projeto Diga lá, Turista;
- Elaboração do Plano de Marketing de Fortaleza;
- Realização do projeto “Mega Bazar”, evento com o objetivo de aquecer e movimentar as lojas e negócios da Av. Monsenhor Tabosa, que contou com ampla programação artística e cultural nos fins de semana do mês de julho;
- Realização do Projeto “Pôr do Sol Fortaleza”, desenvolvido em edição especial na CASACOR, com 7 apresentações no Lounge.

5.7 EIXO VII - GOVERNANÇA MUNICIPAL

Entende-se governança como um processo de gestão compartilhada entre o governo, os cidadãos e a iniciativa privada na perspectiva de definir a melhor forma de administrar os bens e os recursos públicos, de modo que o governo municipal amplie e qualifique sua capacidade de planejar, formular, programar e executar as políticas públicas com eficiência, eficácia e efetividade, estabelecendo uma gestão voltada para a melhoria da qualidade de vida da população.

A governança insere-se num contexto de reforço à justiça social, responsabilidade ambiental, respeito aos direitos humanos, transparência pública integrada ao planejamento e execução das diversas políticas públicas. Nesse âmbito, a gestão vem aprimorando a governança municipal, a despeito das fragilidades econômicas estruturais e conjunturais persistentes no âmbito nacional, adotando um conjunto permanente de ações de otimização da gestão financeira, do fortalecimento da participação social e da transparência das políticas públicas.

Promover a governança no âmbito municipal tem sido um grande desafio para o município de Fortaleza, considerando a diversidade, o tamanho e a representatividade que ocupa em nível regional e nacional. Entre as ações desenvolvidas que contribuem para os resultados estratégicos deste eixo, ressalte-se a manutenção das condições orçamentárias e financeiras municipais com o zelo e responsabilidade fiscal necessários para continuar gerando capacidade de investimento público, verificando-se em 2019 o montante de R\$ 711,7 milhões que representa 8,67% da execução orçamentária. No referido ano, a execução orçamentária alcançou o patamar de 92%, incluindo os créditos adicionais aprovados.

O fortalecimento do modelo de Gestão para Resultados, adotado a partir de 2013, alia-se à governança corporativa de tecnologia da Informação como estratégias que aproximam e qualificam o relacionamento entre o planejamento, o orçamento e os processos decisórios com os objetivos e resultados previstos e alcançados, provocando as mudanças preconizadas na cultura organizacional corporativa.

Nessa busca, o governo vem continuamente adotando instrumentos de gestão e medidas administrativas para reduzir gastos, potencializar os recursos, e ampliar e melhorar os resultados alcançados, além de aprimorar as relações governo e sociedade, simplificando e refinando a comunicação e a interação da Administração Pública com os cidadãos, e estabelecendo parcerias e compromissos.

Neste eixo, as ações organizam-se em duas vertentes - Planejamento e Gestão Integrados, e Participação e Controle Social - que se complementam na consecução do objetivo comum, tendo seus principais resultados apresentados a seguir.

Evolução dos Indicadores Estratégicos 2017-2019

DESCRIÇÃO	2017	2018	2019
Índice da capacidade de endividamento (%)	11,66	0,79	13,00
Resultado primário (milhões de R\$)	-131,639	102,189	43,16
Índice de autonomia financeira (%)	27,20	29,30	28,25
Taxa de automatização de processos em gestão de pessoas (%)	30,77	46,15	60,00
Poupança corrente líquida (%)	2,79	6,00	2,15
Pessoa envolvida no ciclo participativo (un.)	1.808	4.759	9.622

Fonte: PPA 2018-2021/SEFIN/SEPOG/CEPS



5.7.1 ÁREA TEMÁTICA: PLANEJAMENTO E GESTÃO INTEGRADOS

Objetivo estratégico: Dotar a Administração Pública com mecanismos que assegurem o cumprimento das exigências legais, administrativas e fiscais, garantindo maior tranquilidade aos gestores e melhores ofertas de serviços à sociedade

Monitoramento dos Indicadores Temáticos 2017-2019

INDICADORES	2017	2018	2019
Índice de eficácia da arrecadação própria (%)	99,21	96,63	96,13
Retorno da dívida ativa (%)	2,11	3,12	2,61
Conectividade na Rede FIBRAFOR (%)	51,00	51,36	44,00

Fonte: SEPOG/SEFIN

As ações realizadas no âmbito da excelência da gestão dotam a administração pública com mecanismos que asseguram o cumprimento das exigências legais, administrativas e fiscais, garantindo maior segurança aos gestores na tomada de decisão e melhores ofertas de serviços ao cidadão. Assim, assume-se que os resultados positivos gerados pelas políticas públicas nas mais diversas áreas se apresentam como frutos da relação construída com a população e também como consequência de um processo de planejamento qualificado, amparado por uma prática de gestão eficaz e comprometida.

O modelo de Gestão Para Resultados adotado em 2013 foi uma estratégia apropriada para os propósitos expressos no plano de governo, possibilitando a utilização de instrumentos e de medidas administrativas capazes de reduzir os custos, sem perder o foco na obtenção dos resultados estratégicos definidos pela gestão. A orquestração dos esforços corporativos para aplicação dos fundamentos gerenciais preconizados nas diretrizes deste governo fica a cargo diretamente da Secretaria Municipal do Planejamento, Orçamento e Gestão - SEPOG, do Instituto de Planejamento de Fortaleza - IPLANFOR, da Secretaria Municipal das Finanças - SEFIN, da Procuradoria Geral do Município - PGM, e Controladoria e Ouvidoria Geral do Município - CGM que, atuando dentro de suas esferas específicas, mas articulados, compartilham esforços, consensos e responsabilidades, de forma a possibilitar a execução das ações previstas por cada setorial, numa visão corporativa de alcance dos objetivos e metas propostos.

Nesse contexto, destaca-se o papel do Comitê de Gestão por Resultados e Gestão Fiscal de Fortaleza - COGERFFOR, composto pelos titulares da SEGOV, IPLANFOR, SEFIN, SEPOG, PGM e CGM, cujo objetivo é assegurar a obtenção de resultados na gestão e a saúde fiscal do município, por meio de ações centradas na definição de diretrizes e prioridades estratégicas para aplicação dos recursos, na garantia do equilíbrio financeiro sustentável do Tesouro Municipal, no cumprimento de metas fiscais de resultado primário, bem como nos compromissos legais e constitucionais. Esta condução presta contribuição inestimável à gestão municipal, refletida na elevação dos índices de eficiência, eficácia e efetividade, sendo reconhecida nacional e internacionalmente, com diversas premiações e reconhecimento público à Fortaleza, além da procura de outras prefeituras por benchmarking.

Como efeito do equilíbrio fiscal alcançado, ressalta-se o acesso a créditos de longo prazo com organismos nacionais e internacionais, particularizando, em 2019, a alavancagem da plataforma “Mais Ação”, conjunto de iniciativas de amplo escopo (investimentos significativos em infraestrutura e de oferta de serviços para a sociedade), alcançando diversos setores prioritários para a gestão e abrangendo recursos da ordem de R\$ 1,5 bilhão, cuja aplicação já foi iniciada.

A atual gestão municipal, ao assumir, no PPA 2018-2021, o desafio de colocar em execução a proposta do primeiro quadriênio do Plano Fortaleza 2040, tem mobilizado os órgãos envolvidos para que exercitem toda a competência empregada na consolidação do planejamento municipal ao longo dos últimos sete anos, bem como na estruturação de metodologias de monitoramento e gestão orçamentária, no controle das finanças públicas e na interlocução com a sociedade, visando garantir o alcance dos objetivos e metas colimadas, construindo a cidade que se deseja, numa perspectiva de longo prazo.

Planejamento Estratégico de Fortaleza

O Instituto de Planejamento de Fortaleza - IPLANFOR foi instalado no início da primeira gestão do Prefeito Roberto Claudio com a finalidade de realizar e difundir estudos e pesquisas sobre Fortaleza e região metropolitana, monitorar e avaliar políticas públicas, realizar a articulação do planejamento estratégico e participativo e fomentar iniciativas inovadoras.

Os investimentos nesse setor demonstram a maturidade do Governo em promover mudanças efetivas na administração pública municipal. O referencial de ação é garantir à sociedade um conhecimento da sua realidade e inseri-la como protagonista do desenvolvimento da sua cidade. Assim se destacam as iniciativas de implantação do Fortaleza 2040, do Observatório e de elaboração dos Planos Integrados de Regularização Fundiária - PIRF, e da Revisão do Plano Diretor de Fortaleza, norteados pelo estabelecimento de uma relação de diálogo governo/sociedade, aperfeiçoando e ampliando os espaços de participação e negociação para uma sintonia entre o propósito de governo, “transformar Fortaleza em uma cidade de oportunidades para todos, mais justa e acolhedora” e as prioridades da sociedade.

No âmbito do Plano Fortaleza 2040 - F2040, o ano de 2019 encontra-se marcado pela gestão de sua implementação na qual já se encontra consolidadas à implantação do sistema de gestão incluindo o desenvolvimento de ferramenta tecnológica de suporte (SIGA 2040), a criação e a instalação de suas instâncias de governança, visando ao desenvolvimento e desdobramento de planos específicos, projetos e programas. O suporte ao conhecimento sobre e para a cidade é ofertado por um conjunto de sites e plataformas desenvolvidos, com destaque para: (i) agendas, estudos e publicações; (ii) Acervo Digital, com dezenas de milhares de documentos catalogados e indexados; (iii) Plataforma Fortaleza em Mapas, com centenas de cartografias da cidade, organizadas por temática, (iv) Plataforma SIGA 2040, indicando o status de execução de cada ação de todos os planos do Fortaleza 2040, alimentada pelas Câmaras Setoriais; (v) Plataforma Web para servir aos 39 Fóruns Territoriais; (vi) Plataforma Fortaleza em Bairros.

Fortaleza é uma das poucas capitais que possui um plano de governo, LDO, PPA e LOA alinhados a um plano estratégico de longo prazo e articulado com as diretrizes expressas no Plano Diretor de Fortaleza. A governança da cidade, vinculada ao Eixo Governança Municipal, pode ser melhor visualizada como um sistema estruturado em: Governança Territorial; Governança Institucional; Governança na Participação e Controle Social; e Governança Legal.

A aprovação por parte do legislativo municipal da Lei Complementar 278, de 23/12/2019, fortalece as bases da Governança Territorial, contemplando a definição de 39 unidades de planejamento e gestão territorial (Territórios) e de 12 unidades de gestão regional, com base na ampla discussão com as comunidades.

Em 2019, houve a construção das Agendas Territoriais de Fortaleza realizada em etapas, sendo a primeira por meio de encontros nos bairros entre moradores e técnicos do IPLANFOR e da Secretaria das Cidades do Governo do Estado - SCidades, promovidos para analisar a situação atual dos territórios, identificar suas fragilidades, potencialidades e elencar os desafios que se impõem ao seu desenvolvimento sustentável. As informações passadas pelos moradores permitiram a criação de pré-agendas que foram submetidas às análises de execução pelas Câmaras Setoriais do Plano Fortaleza 2040.

As 15 Câmaras Setoriais instaladas, que reúnem representantes das secretarias municipais, entre elas as de Saúde e de Educação, analisaram desafios e propostas apontados nas pré-agendas e estabeleceram compromissos assumidos pela Prefeitura até dezembro de 2020. Em 2019, desenvolveu-se o trabalho de resolução de conflitos de limites de bairros com as novas divisões territoriais, apresentada previamente ao IBGE, que embasou uma nova conformação de distritos, os quais passarão a coincidir com as 12 regiões administrativas propostas. Ou seja, pela primeira vez nas últimas décadas o Censo 2020 poderá integrar as visões de regionalização, isto é, considerar seus distritos (regionais), subdistritos (territórios) e limites de bairros conforme as leis vigentes e práticas administrativas. Até então o Censo considerava uma divisão de 5 distritos e 15 subdistritos há muito não mais considerados.

No que concerne à proposta de desenvolvimento urbano do Fortaleza 2040, o esforço foi concentrado no detalhamento de 7 Planos Urbanísticos Específicos: (i) Plano do Corredor de Urbanização do Metrofor Linha Sul-Centro; (ii) Plano da Esplanada Cultural/Praia de Iracema; (iii) Plano do Corredor de Urbanização da Avenida Aguanambi; (iv) Sistema de Bondes Elétricos; (v) Corredor Orbital; (vi) Plano Urbanístico da Praia do Futuro e Cais do Porto; (vii) Plano do Corredor do Riacho Maranguapinho.

Esses Planos, além de sua configuração sistêmica, explicitando oportunidades de Operações Urbanas Consorciadas - UOC, também se apresentam como excelentes *briefings* para definições programáticas, visando oportunidades de aplicação em Concursos Públicos de Ideias nas escalas do Desenho Urbano, dos Projetos Paisagísticos de Espaços Públicos e de Arquiteturas Públicas, integrados a partir de indicações contidas nos documentos de referência de projeto, originados pelo Plano Mestre e traduzidos a partir de informações geradas nesta etapa em blocos de Planos Específicos Setoriais.

Destaca-se a ampla programação promovida pelo Observatório de Fortaleza, instância de difusão do conhecimento vinculado ao IPLANFOR que, além de espaço expositivo de caráter permanente de divulgação da evolução da cidade, tem realizado uma programação semanal para discutir temas relevantes sobre a cidade.

Também, iniciou o processo de discussão com a sociedade para a formação de uma rede de conhecimento, integrando diversos institutos de pesquisa e observatórios setoriais.

Quando abordamos a realização de publicações que auxiliem sobre o conhecimento da Cidade, a 7ª edição dos Cadernos do Observatório aborda as políticas públicas implementadas em Fortaleza sob a ótica da inovação para resolução dos problemas da cidade. Estudos e pesquisas mais específicos foram realizados em parcerias, como a pesquisa “Cinema nos Terminais”, com apoio da Secultfor, “Zona Azul - Hub de Estacionamentos”, em parceria com a AMC, Etufor e Sindiônibus, e o estudo “Grupos Focais - Requalificação da Avenida Monsenhor Tabosa”, através do Instituto Iracema e Coordenadoria Público-Privada e Casa Civil.

PRINCIPAIS REALIZAÇÕES EM 2019

- Detalhamento do Plano Urbanístico Específico, referente ao eixo do metrô norte-sul, mediante convênio firmado com a SCidades, contemplando adicionalmente o plano urbanístico específico da poligonal do Distrito de Inovação em Saúde de Porangabussu (Viva@Porangabussu). Envolveu as seguintes ações:
 - Elaboração de projeto estratégico da primeira etapa de implementação do referido distrito;
 - Estudo das condições ambientais da lagoa de Porangabussu;
 - Articulação de mutirão com a CAGECE, AGEFIS e Secretaria Regional para identificação e notificação de esgotos clandestinos que poluem a lagoa;
 - Elaboração do projeto preliminar e Termo de Referência para o projeto executivo visando à revitalização ambiental e urbanística da lagoa, previamente validado pela comunidade do entorno;
 - Concepção da Escola de Cidadania;
 - Estudo inicial para identificação de habitação de interesse social - HIS.
- Facilitação e compilação das propostas apresentadas e selecionadas para elaboração do projeto piloto visando ao aproveitamento de um prédio abandonado, para transformá-lo em habitação de interesse social;
- Mapeamento de imóveis no Centro subutilizados ou vazios para adaptação para uso misto e o desenvolvimento de novo modelo de abrigo para moradores de rua em formato de Praça Coberta;
- Ampla programação promovida pelo Observatório de Fortaleza, instância de difusão do conhecimento vinculado ao IPLANFOR que, além de espaço expositivo de caráter permanente de divulgação da evolução da cidade, tem realizado uma programação semanal para discutir temas relevantes sobre a cidade;
- Início da realização dos PIRF's de 10 ZEIS prioritárias, por meio de convênios firmados com as Universidades Federal do Ceará (UFC) e a Universidade Estadual do Ceará - UECE;
- Elaboração de projetos pilotos com engajamento comunitário em prol da limpeza pública, manutenção do verde em logradouro público, gestão de resíduos e regularização fundiária no Conjunto Palmeiras, onde foram criados os Conselhos de Quarteirão.

Planejamento Municipal e Gestão Administrativa

No âmbito do planejamento municipal, a SEPOG é o órgão que dá efetividade e sustentação ao processo de planejamento governamental, bem como ao planejamento corporativo e à gestão do orçamento, coordenando os processos de articulação, gerenciamento e controle das ações, no sentido de obter maior efetividade e qualidade dos serviços públicos prestados pela Prefeitura de Fortaleza. Concomitantemente, atua na gestão administrativa do município, nos segmentos em que a administração se dá de forma centralizada, contemplando, dentre outras, as áreas de gestão de pessoas, modernização organizacional, desenvolvimento de sistemas e soluções tecnológicas, infraestrutura de tecnologia, patrimônio, compras e despesas corporativas.

Na dimensão do planejamento municipal, com a adoção pela atual gestão do paradigma de “gestão para resultados”, novas práticas e instrumentos se estabelecem, integrando planejamento, monitoramento e avaliação, em exato alinhamento com as estratégias de governo e a articulação das políticas setoriais, visando a geração de resultados transformadores para a cidade.

No ano de 2019, além do processo de elaboração dos instrumentos de planejamento governamental - PPA, LDO, LOA e Mensagem à Câmara Municipal -, o planejamento municipal foi marcado pelo fortalecimento das equipes setoriais das áreas de orçamento e monitoramento, com a implementação do plano de capacitação da Rede de Planejamento Municipal - RPM, que disponibilizou cursos, seminários e oficinas direcionadas aos participantes, realizados em parceria com entidades de reconhecimento nacional como a Fundação João Pinheiro e Instituto de Assessoria para o Desenvolvimento Humano - IADH, facilitando a vinda de palestrantes e facilitadores de renome nacional.

Os avanços também ocorreram na elaboração do orçamento 2020 que, com a realização de estudos e avaliações do processo, pôde-se verificar a necessidade de aprimorar a declaração dos produtos vinculados às ações orçamentárias, criando-se a figura do subproduto, o que permitiu melhor detalhamento, dando mais transparência e facilitando o monitoramento das entregas de governo. Outra evolução neste processo se deu

com a elaboração das emendas parlamentares via sistema, a partir da inserção da atividade no Sistema Integrado de Orçamento e Planejamento - SIOPFOR. A medida não só estabeleceu uma parceria com o legislativo municipal, como permitiu a qualificação das emendas por meio de uma classificação orçamentária mais adequada e transparente, o que dará maior viabilidade à execução destas, em 2020.

Em relação ao monitoramento das ações de governo, em 2019, o MAPPFOR - plataforma que garante o controle sobre a execução física e financeira dos projetos da PMF - acompanhou a execução de mais de R\$ 4,6 bilhões empregados em custeio finalístico e investimentos, e distribuídos em 708 projetos, dos quais se destacam, em valor programado, as áreas de Infraestrutura, Saúde e Educação. A base de informações do MAPPFOR também foi responsável pela alimentação de dados do MAPPGEO, sistema que disponibiliza a localização e algumas informações do projeto, como seu percentual físico de localização em sítio público, disponível no portal da Prefeitura de Fortaleza. Ainda em 2019, foram incluídas no MAPPFOR as obras executadas pelo programa “Mais Ação”, permitindo sua identificação e monitoramento, o que contribuiu para um melhor acompanhamento desse programa pela alta gestão da Prefeitura.

Além destas ações, a área de planejamento corporativo da SEPOG vem constantemente buscando melhorias no sentido de integrar as informações dos sistemas, otimizar seu uso, evitar retrabalho e possibilitar um monitoramento mais qualificado da execução física e financeira dos órgãos. Exemplo disso é a integração do MAPPFOR com o SIOPFOR, realizado em 2019, especialmente no tratamento das metas físicas vinculadas às ações do orçamento, automatizando o monitoramento do i-planejamento, um dos indicadores que compõe o Índice de Efetividade da Gestão Municipal - IEGM.

Como resultado deste esforço, no ano de 2019, verifica-se o crescimento constante na taxa de execução orçamentária, que além do resultado positivo na gestão, revela uma melhoria no planejamento e na operacionalização administrativa e financeira dos órgãos, construída por meio de uma relação entre a SEPOG e as setoriais, baseada no compromisso, na qualificação e na confiança. Outro resultado oriundo da consolidação do processo de planejamento está nos resultados do IEGM, ficando Fortaleza em primeiro lugar no ranking, com destaque no quesito planejamento (i-planejamento), que passou de 26% na primeira avaliação realizada em 2016 para 81,2% em 2018, sendo este avanço reconhecido em premiação do TCE-CE.

No âmbito dos projetos, destaca-se o Programa @valie, concebido na perspectiva de coletar de forma sistemática e tempestiva, por meios eletrônicos, a opinião e sentimentos dos cidadãos quanto à qualidade dos serviços prestados pela PMF. Tendo seu gerenciamento efetivado na SEPOG, o programa vem sendo realizado junto à Secretaria de Saúde, em todas as UAPS, à Secretaria de Turismo, com o projeto “Diga lá Turista” e à Secretaria de Educação, com os projetos “Diga aí Escola” e “Auditor Aprendiz”, este realizado em parceria com a Controladoria Geral do Município.

Na perspectiva da gestão administrativa, várias são as dimensões contempladas na atuação da SEPOG, conforme apresentado a seguir. Iniciando pela gestão de pessoas e valorização do servidor, observa-se que o atual governo assumiu um firme compromisso nessa dimensão, evidenciado por meio de ações concretas, priorizando as categorias funcionais de vínculo efetivo e abrangendo diversos programas e projetos, destacando-se: a melhoria da qualificação profissional; o incremento da força de trabalho; o estímulo à integração, à criatividade e ao engajamento no papel de agente público; a negociação permanente de questões trabalhistas; o redesenho e modernização dos processos de trabalho; o upgrade nos sistemas de gestão de pessoas; a valorização do servidor aposentado.

No âmbito da capacitação do servidor, ressalta-se a implantação de uma consistente política de desenvolvimento de competências comportamentais e técnicas, que beneficiou, no período 2017-2019, cerca de 12.800 servidores públicos, por meio da realização de 375 ações de formação de servidores. Só em 2019 foram capacitadas 6.283 pessoas e realizados 184 programas de capacitação, representando, aproximadamente, 50% do total do período em análise.

Apoiada no entendimento de que a garantia dos direitos do cidadão e a oferta de serviços públicos de qualidade só são possíveis através de equipes qualificadas e em número suficiente de servidores, além do foco em capacitação e qualificação profissional, a PMF investiu no incremento da força de trabalho, a partir da realização de diversas modalidades de concursos e seleções públicas, totalizando 49 editais no período 2017-2019, sendo 19 lançamentos só em 2019.

Desde 2013, foram lançados 14 concursos públicos para provimento de cargos efetivos em 8 órgãos e entidades da Prefeitura, sendo ofertado o total de 5.600 vagas e podendo chegar a 6.074 até o final da gestão, em 2020. As áreas da educação, saúde e segurança merecem destaque, em razão dos novos entrantes representarem 22,28% do total de 27.265 servidores municipais.

Ainda no âmbito das seleções públicas, ao longo do período 2013-2019 foram disponibilizadas pelo menos 13.700 vagas para contratos temporários na PMF, com prioridade absoluta para a manutenção da oferta dos serviços das áreas de saúde e educação. Além disso, desde 2013, mais de 3.500 vagas de estágio para estudantes cursando o nível superior foram ofertadas por meio da implantação da seleção unificada.

Outro importante avanço conquistado no âmbito do incremento da força de trabalho foi a incorporação de profissionais especializados ao quadro de servidores efetivos, por meio da criação do cargo de Analista de Planejamento e Gestão e a realização do primeiro concurso público para seu suprimento. A partir de 2017, as 60 vagas ofertadas foram ocupadas pelos novos profissionais, lotados na CGM, CITINOVA, IPLANFOR, SEINF e SEPOG. No período também foi implementada a sistemática de avaliação de desempenho dos ocupantes do cargo, com o objetivo de mensurar o atingimento das metas e a provisão da gratificação à qual têm direito, promovendo o incentivo ao compromisso com suas atribuições e à qualidade do trabalho.

No campo das iniciativas de melhoria da gestão de pessoas, registra-se ainda o Programa Gente de Valor, direcionado ao bem-estar dos servidores aposentados, como política de valorização destes que já prestaram sua contribuição à cidade por meio da vinculação à Prefeitura de Fortaleza. Conforme dados apresentados adiante, a adesão ao programa vem crescendo no período observado, alcançando aproximadamente 76% de incremento, na comparação entre 2017 e 2019.

As ações de capacitação dos servidores da PMF são realizadas pelo Instituto Municipal de Desenvolvimento de Recursos Humanos - IMPARH, entidade vinculada à SEPOG que desempenha o papel de Escola de Governo do Município de Fortaleza, incorporando as funções de recrutamento e seleção de recursos humanos e, suplementarmente, realizando o programa de valorização dos servidores aposentados.

Ainda no escopo de atuação do IMPARH, o Instituto oferta programas de capacitação ao público em geral, realizando a prestação de serviços educacionais à sociedade, por meio de 17 cursos sequenciais de extensão, direcionados para o estudo de línguas estrangeiras e do português, bem como o serviço de Plantão Gramatical, que é uma referência na cidade.

Atividades de capacitação, recrutamento e seleção, valorização do servidor aposentado e prestação de serviços educacionais à sociedade - 2017- 2019

DESCRIÇÃO	2017	2018	2019
Ações de formação e aperfeiçoamento de servidores (un.)	69	122	184
Servidores beneficiados pelas ações de capacitação (un.)	2.031	4.497	6.283
Concursos e seleções realizadas (un.)	16	19	14
Pessoas inscritas em concursos e seleções (un.)	43.501	70.881	22.659
Participações no Programa Gente de Valor - PGV (un.)	3.761	6.599	6.629
Pessoas beneficiadas pelos cursos sequenciais de línguas (un.)	6.040	6.298	3.173
Atendimentos realizados no Plantão Gramatical (un.)	11.582	11.161	9.301

Fonte: IMPARH

A promoção de um ambiente sadio para os agentes públicos contemplou, também, a criação da Semana do Servidor, lançada em 2013 e definitivamente incorporada ao calendário da PMF. A iniciativa tem por objetivo reconhecer os esforços empreendidos diariamente pelos servidores municipais na execução de suas atribuições e reúne diversas iniciativas como mostra de talentos, atividades esportivas, teatro, cinema, feirinha de artesanato, além de duas premiações: o “Servidor Destaque” e o “Projeto Inovador”.

Em 2019, a edição da VII Semana do Servidor inovou com a criação da Gincana do Servidor, cujas tarefas se alinhavam aos Objetivos de Desenvolvimento Sustentável - ODS, da ONU. O envolvimento das pessoas além de promover maior integração dos servidores, permitiu a realização de ações de caráter social, trazendo benefícios à sociedade. A Gincana, que contou com 30 equipes e mais de 700 integrantes, angariou para doação 7 toneladas de alimentos, 6.300 livros, 350 quilos de ração animal e 4 mil brinquedos. Além disso, deixou de legado para a cidade a requalificação de 26 pontos de lixo, a plantação de 580 mudas e a coleta de 2 toneladas de material reciclável.

A mobilização das pessoas em torno de atividades lúdicas e de responsabilidade social enaltece seu papel como servidor público, aviva a consciência de servir à população da cidade e confere dignidade ao fato de pertencer à gestão municipal, trabalhando para tornar Fortaleza um lugar cada vez melhor para se viver.

No tocante à política de remuneração, a implantação do Sistema de Negociação Permanente - SINEP, vem possibilitando à Prefeitura de Fortaleza conhecer e dar solução às reivindicações e aos problemas coletivos dos agentes públicos municipais, promovendo o diálogo franco e verdadeiro com os sindicatos representantes dos servidores.

Operando por meio de reuniões sistemáticas da Mesa Central de Negociação e das mesas setoriais, compostas por membros das entidades representativas e do Poder Executivo Municipal, o SINEP gerou como resultado a redução no número de paralisações de agentes públicos, preservando a autonomia de seus sindicatos. Entre 2009 e 2012, a PMF teve 346 dias de paralisação de profissionais das mais diversas áreas de atuação e, no período de 2017 a 2019, o número caiu para 25 dias.

Em 2019, foram realizadas 4 reuniões da Mesa Central, resultando em acordos sobre reajuste salarial, licenças, progressões, concursos e combate ao assédio moral. No âmbito das mesas setoriais, que negociam reivindicações específicas de cada categoria, encontram-se em funcionamento os espaços de diálogo na GMC/SESEC, AMC, IJF, IPEM, IPM, SEFIN, SMS, URBFOR e AGEFIS.

No escopo da valorização do servidor, outro avanço foi a instalação da Política de Prevenção e Combate ao Assédio Moral, com a criação de uma rede corporativa, de uma comissão central e de onze comissões setoriais, distribuídas nos órgãos da PMF, a exemplo das comissões já instaladas na SMS, SME, SESEC e SCSP.

Ainda em relação à evolução alcançada na atual gestão no âmbito administrativo, registra-se o redesenho e virtualização de processos de gestão de pessoas, priorizado pela SEPOG, por sua abrangência e prioridade como legado da gestão atual. Iniciado em 2015 e em andamento até 2019. Nesse período efetivou-se a implantação e ajustes dos processos redesenhados no período 2015-2018, destacando-se Aposentadoria, Licença Prêmio, Licença Médica, Insalubridade, Substituição de Cargo Comissionado. Em 2019, foi finalizado o redesenho dos processos de Cessão, Disposição, Nomeação em Cargo Efetivo e Avaliação de Estágio Probatório, os quais aguardam a fase de desenvolvimento do sistema e consequente virtualização.

Importa destacar ainda os avanços nos principais sistemas de gestão de pessoas, conquistados e em curso, no sentido de ampliar a eficácia da gestão e garantir a integridade e o acesso às informações no longo prazo, abrangendo todo o ciclo de permanência do servidor na PMF. Como exemplos de melhorias realizadas neste campo cita-se: o Assentamento Funcional Digital ou Pasta Digital do Servidor, que dispõe de toda a documentação do servidor armazenada em nuvem; a atualização cadastral que ocorreu em 2017, estabelecendo um novo patamar de confiabilidade nas informações; a plena implantação do controle de frequência por meio do ponto eletrônico, durante o período de 2017-2019. As melhorias também alcançam sistemas basilares da área, como o ConsistRH, responsável pela folha de pagamento, que passa por modernização iniciada anteriormente e em andamento no ano de 2019. O conjunto de intervenções tecnológicas, além dos reflexos positivos na concessão de direitos e vantagens do servidor, proporcionam melhores práticas de gestão, controle e redução de despesas.

No âmbito da modernização organizacional, a SEPOG vem promovendo o contínuo aperfeiçoamento e a atualização da estrutura organizacional de todos os órgãos da PMF, de acordo com a reforma administrativa iniciada em 2013, realizando desde a elaboração da lei geral (Lei Complementar 0176, de 19 de dezembro de 2014) até a efetivação dos ajustes e intervenções posteriores, ao longo desse ciclo administrativo, de modo a manter o alinhamento com as estratégias e políticas do plano de governo municipal, visando tornar a administração de Fortaleza mais eficiente e eficaz no atendimento à população.

O alinhamento e a modernização de estruturas organizacionais são faces de um processo dinâmico que pode demandar ajustes sistemáticos, a depender de mudanças que ocorram nas políticas públicas, nas estratégias de governo, nas funções dos órgãos e/ou na arquitetura organizacional da Prefeitura, como é o caso de fusões, desdobramentos, criação de órgãos e redistribuição de atribuições.

Em 2019, a SEPOG se aproximou do índice de 80% do atendimento de formalização das estruturas organizacionais e seus regulamentos, o que nem sempre foi observado em gestões anteriores. Nesse sentido, dos 44 órgãos e entidades da PMF, apenas 9 têm demandas de alinhamento de estrutura ainda não formalizadas, embora a maior parte delas esteja em análise e negociação. A expectativa é de que, ao final de 2020, o índice alcance os 100% de realização, incluindo a modelagem organizacional das Secretarias Regionais, no novo modelo de gestão territorial.

Ainda no âmbito do alinhamento das estruturas organizacionais, no período 2018-2019 a SEPOG atuou intensamente na proposição de uma gestão territorial que fortalecesse a identidade e cultura locais, ampliasse a participação e controle sociais, e permitisse um diálogo mais transparente e efetivo entre a população e o governo. A discussão sobre uma nova governança no município se materializou com as unidades de gestão

territorial (novas regionais) e as unidades de planejamento territorial (novos territórios), além do mapeamento e reordenamento dos 119 bairros. A partir de então, ficou evidente a necessidade de reorganização das unidades administrativas regionais da PMF, que originou o projeto de lei de criação da Secretaria de Gestão Regional, das 12 regionais e dos 39 territórios do município, aprovado em 2019.

O redesenho, a virtualização e a automatização de processos constituem-se em outra vertente do esforço de modernização organizacional, cujo objetivo é a melhoria das rotinas de trabalho por meio da racionalização de procedimentos e da incorporação de inovações tecnológicas como boa prática de gestão pública, almejada na presente administração. O trabalho conjunto com a área de tecnologia da informação, viabilizou a modernização dos processos de gestão de pessoas em todo o período 2015-2019, envolvendo o redesenho, o desenvolvimento do sistema, a implantação, o monitoramento e a avaliação do desempenho dos processos redefinidos, em sua nova configuração.

Vale ainda ressaltar, como relevante realização do ano de 2019, a implementação do Sistema de Protocolo Único - SPU, em sua forma totalmente virtual, que passa a ser denominado SPU DIGITAL. Iniciada sua concepção em 2018, o projeto ganhou densidade em 2019, com o desenvolvimento de suas funcionalidades, a estruturação do plano de implantação, a elaboração da cartilha para informação geral e a preparação do treinamento, visando tornar os servidores aptos a operá-lo. Ainda em 2019, iniciou-se a operação-piloto na SEPOG e o treinamento das equipes dos diversos órgãos da PMF, sob a coordenação da área de modernização organizacional. A meta é concluir a implantação do SPU DIGITAL até o final da atual administração.

Outra dimensão do trabalho da SEPOG no âmbito da gestão corporativa é o desenvolvimento de soluções tecnológicas, concernente à área de tecnologia da informação e comunicação, responsável pela inovação e incremento de recursos tecnológicos nos sistemas corporativos da PMF e pelo desenvolvimento de novos aplicativos. Coerente com seu papel, a área prestou todo o suporte necessário ao redesenho de processos liderado pela área de modernização organizacional, atuando no aprimoramento e desenvolvimento de sistemas, bem como aportando recursos de automação, virtualização de procedimentos, assinatura digital, integração de sistemas, dentre outros.

Ao longo da atual gestão, o desenvolvimento e upgrade em processos corporativos da PMF, sob a responsabilidade da SEPOG, foi objeto de grande atenção e priorização. A ampliação e o fortalecimento das equipes de desenvolvimento da PMF permitiram a criação de sistemas corporativos estáveis e funcionais das mais diversas configurações, na quantidade de 32, que atendem toda a demanda da SEPOG. Além destes, contemplou a necessidade de outros órgãos e coordenadorias, com 5 desses sistemas desenvolvidos para a Regional V, URBFOR, CEPS, CGM e SDE, totalizando 37. Em 2019, esse elenco de sistemas corporativos de planejamento e gestão administrativa foram amplamente operacionalizados e/ou desenvolvidos. Destaca-se ainda a plataforma única de serviços online - Fortaleza Digital - em operação, voltada para a unificação das bases de dados da PMF.

No campo do upgrade em sistemas existentes, o desenvolvimento e implantação do SPU DIGITAL é uma importante iniciativa em curso, que propiciará a completa virtualização de todos os processos administrativos gerados na PMF, envolvendo documentação digital, tramitação exclusivamente por meio do sistema, assinatura digital em documento individual e em lote, envio para outros sistemas. A iniciativa resulta em agilidade, otimização do tempo dos gestores, redução de custos e minimização do consumo de papel, na perspectiva de alcançar o objetivo de “papel zero”. A integração do SPU DIGITAL com o sistema ASSINE JÁ, módulo exclusivo de assinatura digital a serviço dos diversos sistemas que contemplem essa funcionalidade, bem como com o sistema PUBLIQUE JÁ, que encaminha por meio eletrônico os documentos para publicação no Diário Oficial e com o GDOCFOR, sistema de gerenciamento de documento e arquivos, já é uma realidade, pois está totalmente desenvolvida.

A modernização e ampliação da infraestrutura e da gestão de tecnologia da informação e comunicação realizadas pela gestão vêm promovendo avanços significativos em todas as plataformas, chegando em 2019 com 389 km de fibra ótica implantada, atingindo 383 pontos públicos conectados em rede de alta velocidade (10 Gbps velocidade). Além do serviço de nuvem pública, da integração dos sistemas corporativos e normatização para a aquisição de bens tecnológicos com padronização para utilização de linguagens de desenvolvimento de software, banco de dados e frameworks. Este esforço resulta na qualificação, desburocratização, agilidade dos serviços prestados em toda a administração pública facilitando não só o trabalho dos servidores municipais, como o acesso do cidadão às informações públicas.

No âmbito da governança corporativa de TI, os avanços realizados na atual gestão colocaram o Município de Fortaleza em um patamar de excelência e modernidade que garantiram a progressão do programa de governo, destacando o foco do planejamento, monitoramento e gestão do orçamento, bem como as dimensões da gestão administrativa. Em 2019, a PMF chega com 100% dos órgãos e equipamentos interligados em rede de alta velocidade, 2 data centers corporativos espelhados e operacionais, localizados na SEFIN e na SEPOG, e a

renovação do parque tecnológico, o que possibilita a segurança das informações e dos sistemas municipais, bem como o desenvolvimento e aprimoramento de soluções tecnológicas de diversos escopos, com efeitos concretos na administração pública, na modernização dos processos de negócio e nos serviços prestados à sociedade.

O trato com o patrimônio público vem sendo qualificado por meio de uma gestão comprometida com a otimização dos recursos públicos e a eficiência administrativa alinhada às estratégias de governo, apresentando importantes avanços, tanto no que se refere ao patrimônio móvel, como aos bens imóveis. Na esteira da adoção de boas práticas de gestão, a SEPOG inovou na incorporação de procedimentos de ponta em gestão patrimonial, na criação de sistemas e na adoção de recursos tecnológicos para atualização e controle do acervo de bens, que coloca a Prefeitura de Fortaleza em sintonia com as melhores práticas e procedimentos técnicos de controle contábil, provendo transparência à administração dos bens públicos.

O Sistema de Gestão de Almoarifado (SGA) foi o pioneiro das inovações implantadas na atual gestão. Focado na administração dos estoques de bens de consumo, o SGA influencia desde as compras até a armazenagem de materiais de uso. Também opera numa visão corporativa de suprimento, onde está previsto o compartilhamento de disponibilidades entre os órgãos, gerando economia e redução de esforços de aquisição. A reformulação do modelo de Almoarifado, que implementou a centralização de alguns procedimentos e a implementação de um controle mais efetivo, vem possibilitando reduzir o desperdício por avarias e dificuldade de localização, bem como otimizar o processo de reposição de novos itens, quando isto se faz estritamente necessário.

Em relação aos bens móveis, o inventário patrimonial da PMF passou a ser efetuado mediante a Norma Brasileira de Contabilidade Aplicada ao Setor Público (NBCASP), em alinhamento com instituição de referência nacional. Some-se a isto a implementação da etiqueta patrimonial em QR CODE, passível de verificação em aplicativos mobile, como medida para minimizar fraudes, facilitar e agilizar a atualização do acervo, numa iniciativa denominada “Inventário Mobile”. A implantação do Sistema de Gestão do Patrimônio Móvel veio complementar o conjunto de ações que garantem o controle dos bens e, paralelamente, foram abertas outras frentes, como a realização de leilões de bens inservíveis, que permitiu dar destinação aos itens patrimoniais que não têm mais utilidade na PMF.

Quanto aos imóveis, destacam-se a atualização cadastral e a avaliação do patrimônio, realizadas a partir de 2013, permitindo o controle sobre os bens próprios e locados. Concomitantemente, para dar suporte aos procedimentos de administração patrimonial, foi criado em 2015 o Sistema de Gestão do Patrimônio Imóvel, o qual passa por melhorias em 2019, com o desenvolvimento de uma nova plataforma, em sintonia com as regras da NBCASP. Compõe o esforço de controle dos bens patrimoniais, a regularização cartorária de imóveis da PMF, uma iniciativa de peso que envolve procedimentos complexos, seja no levantamento da situação documental, seja na obtenção de matrícula individualizada, no caso dos imóveis oriundos de loteamento. A posição do ano de 2019 ultrapassa a marca de 50% de imóveis regularizados. Outro avanço que vale referir é a criação do Banco Georreferenciado de Informações Imobiliárias, importante ferramenta de gestão patrimonial, por possibilitar o conhecimento sobre a exata localização dos imóveis, facilitando as ações de verificação e controle. Em 2018, foi atingida a marca de 3.600 imóveis identificados e devidamente mapeados.

Ainda no âmbito da gestão de bens imóveis, os avanços prosseguiram em 2019, com a criação do Fundo Municipal Imobiliário de Fortaleza (FIMOB), instrumento que se destina à captação de recursos oriundos da alienação de bens imóveis, para aplicação na aquisição ou melhoria de outros imóveis, contribuindo para ampliação de equipamentos de utilidade pública e efetivação de políticas e programas que vêm ao encontro dos anseios da população do município.

O processo de aquisições da PMF se moderniza a cada ano, otimizando a gestão dos recursos logísticos e serviços compartilhados, compreendendo transportes e frota, telefonia, contas e contratos, terceirização, compras e arquivo central, o que vem propiciando a racionalização dos gastos e a redução dos custos cooperativos.

Em relação à frota de veículos, várias medidas foram adotadas no período 2013-2019, dentre elas a gestão centralizada do abastecimento, manutenção e uso dos veículos, bem como a redução do quantitativo de veículos locados, com a devolução de mais de 100 veículos. A redução dos custos de transporte se efetivou também pela diversificação dos modais - com o modelo de compartilhamento de viagens, o táxi corporativo e o custeio de viagens - e a disponibilização de carros oficiais para gestores municipais. Entre 2018 e 2019, o quantitativo de veículos próprios da frota caiu 22,5%, e o de locados 16,5%.

As ações referentes à gestão da telefonia avançaram no sentido da centralização do controle, permitindo a conquista de uma economia de 24% já ao final do ano de 2013 e, em 2017, a identificação de 100% das linhas telefônicas fixas e móveis, partindo da atualização do inventário e implementação do consumo

individualizado. Como resultado do período 2013-2019, a gestão da telefonia da PMF gerou uma economia de cerca de 40% dos custos, sem a necessidade de eliminação de linhas.

No âmbito da administração de contas, a SEPOG centralizou a gestão dos serviços compartilhados em toda a PMF, apostando na informatização dos procedimentos por meio do Sistema de Gestão de Faturas (PAGFOR), que permitiu maior confiabilidade sobre os dados das despesas corporativas. Atualmente, 100% das despesas dos órgãos municipais são controladas e acompanhadas através de sistemas corporativos. Em convergência, foi criado o Sistema de Gestão de Contratos Corporativos (GCCORP), para administração das despesas contempladas em contratos, como os gastos com telefonia, luz e água. A ferramenta é utilizada na gestão dos contratos comuns a todos os órgãos e entidades da Prefeitura e na administração dos contratos setoriais.

No tocante à gestão de serviços terceirizados, os avanços no período 2014-2018 alcançaram uma redução de 16,5% dos custos, pelo controle dos contratos de prestação de serviços, envolvendo o quantitativo de postos de trabalho, o valor da remuneração, a vigência, os pagamentos, o comprometimento do limite financeiro dos órgãos, o acompanhamento de garantias contratuais. A estruturação de procedimentos para contratação de mão-de-obra terceirizada e o desenvolvimento do Sistema de Terceirização de Fortaleza (SISTERFOR) definiram uma nova forma de gerir e otimizar esse recurso, na perspectiva da gestão corporativa.

Relativamente às compras, uma das primeiras medidas da atual gestão foi a criação Central de Licitações da Prefeitura de Fortaleza (CLFOR), para atender a todos os órgãos e entidades da PMF quanto às contratações públicas, otimizando o processo por meio da padronização e uniformização dos procedimentos, bem como garantindo a economicidade e a transparência nos processos licitatórios. Ainda no âmbito das aquisições, a inovação se deu pela implementação do Sistema de Compras Corporativas, desenvolvido e implementado em 2015, visando racionalizar as compras de materiais de uso, a partir da disponibilização de catálogo de itens e de funcionalidades que facilitam a utilização dos gestores, usuários externos, solicitantes e consumidores do serviço. Em 2019, foi lançado o COMPRASFOR, novo sistema de compras da PMF, aprimorado pela experiência acumulada ao longo da atual gestão.

As compras da PMF privilegiam o empreendedorismo local, com a inclusão de micro e pequenas empresas (MPE), gerando o aumento na participação destes segmentos nas compras realizadas, como exemplo, em 2016, com a regulamentação do Programa de Compras Públicas da PMF, o percentual de participação das MPE alcançou 53% das empresas cadastradas no Portal de Compras. A partir de 2018 novos segmentos tornaram-se aptos a fornecer para a Prefeitura, a partir do projeto “Bairro Compra”, integrante do Programa Meu Bairro Empreendedor, que possibilita aos pequenos empreendedores dos bairros, antes excluídos dessa modalidade de compras, inserirem-se como fornecedores do setor público. O projeto é operacionalizado nas escolas e creches parceiras da PMF, por meio de plataforma de cotação eletrônica, para a qual foram capacitados mais de 600 gestores, fruto de um acordo de cooperação técnica com o Governo do Estado do Ceará, que atingiu 100% do público-alvo.

Outro aspecto contemplado no âmbito corporativo de serviços compartilhados foi a gestão documental, assumida e modernizada pela Prefeitura de Fortaleza. A administração terceirizada do acervo, o ativo físico disperso em diversas localidades e o armazenamento inadequado era o cenário em que se encontrava o Arquivo Público Municipal, antes do conjunto de medidas que passaram a ser implementadas a partir de 2014, das quais se destacam: a implantação do Arquivo Central, com nova sede inaugurada em 2017, concentrando os documentos de mais de 30 órgãos municipais e acelerando o processo de digitalização do acervo municipal; o desenvolvimento do Sistema de Gestão Inteligente de Documentos (GIDOCFOR), ferramenta que permite a virtualização dos documentos e o gerenciamento eletrônico do acervo, ampliando a segurança contra a violabilidade da informação, e também contra a perda, extravio ou destruição indiscriminada do ativo documental público; a digitalização do Diário Oficial do Município no período de 1952 a 1997.

Como órgão vinculado à SEPOG, o Instituto de Previdência do Município de Fortaleza - IPM, atua como canal de relacionamento entre a gestão municipal e os servidores públicos, uma vez que tem como competência a gestão da assistência à saúde aos servidores e seus dependentes (IPM SAÚDE), do atendimento de perícia médica, bem como, dos recursos e benefícios previdenciários (IPM PREVFOR). No que se refere às ações do IPM PREVFOR, destaca-se o cumprimento dos trinta dias úteis para avaliação e parecer dos processos de pensão a serem encaminhados à SEPOG. A sistematização e a melhoria na tramitação dos processos possibilitaram o aumento de 7% na resolutividade destes, com a realização das ações multidisciplinares de serviço social e psicologia, de prova de vida e visita domiciliar ou institucional. A promoção e integração dos aposentados e pensionistas e profissionais do IPM, vêm sendo realizadas por meio do projeto “Compartilhando Experiências” que fortalece os vínculos e a promoção da melhoria na qualidade de vida. Como resultado dos esforços e avanços da gestão do IPM, Fortaleza superou a média nacional no Indicador de Situação Previdenciária dos Regimes Próprios de Previdência Social - ISP/RPPS dos servidores públicos no Brasil, apresentando um índice de 0,599 enquanto a média nacional pontuou 0,591.

Dentre as ações do IPM PREVFOR, a perícia médica, obrigatória para todos os processos de licença, foi qualificada e organizada pela identificação dos diversos tipos de licenças concedidas, o que permitiu conhecer as principais doenças que levam o servidor a se afastar, propiciando subsídios para o monitoramento e o planejamento de intervenções preventivas que possam reduzir os afastamentos das atividades laborais, por motivo de saúde. No ano de 2019, foram realizadas 22.100 perícias.

Com relação à assistência à saúde, o IPM beneficia 77.881 contribuintes titulares e seus dependentes, apresentando uma redução de 3% com relação ao ano anterior, resultado de auditoria realizada no cadastro dos beneficiários. Ressaltam-se os avanços na qualificação de pessoal, na normatização da parametrização de exames e procedimentos, no monitoramento da enfermagem aos pacientes internados de longa permanência, que possibilitaram a redução em 20% nas internações de longo prazo. Destaque para a redução de 48% para 28% no nº de pacientes que estavam internados com mais de 6 dias, além do credenciamento de novos prestadores de serviços e de fornecedores de órteses, próteses e materiais especiais aos usuários do IPM Saúde, facilitando o acesso e qualificando o atendimento ao servidor e seus dependentes nos diversos serviços de saúde prestados. Tais resultados se expressam na redução de cerca de 31% das manifestações da ouvidoria com relação ao IPM saúde, com destaque para a redução de 97,13% das manifestações relativas ao atendimento da odontologia, na ampliação de 5% da rede credenciada e 12% no número de atendimentos quando comparado com o ano anterior.

Os investimentos na área de tecnologia e informação, com a implantação de vários sistemas, a exemplo do: SISLAR - Sistema do IPM-Lar, SPEN - Sistema de Pensão-Previdência, SIAPA - Sistema de Acompanhamento de Processos de Aposentadoria, e o sistema de AGENDAMENTO, dentre outros, que somados a outras ações de cunho administrativo voltadas a melhoria da gestão do órgão, vêm modernizando a instituição de forma a prestar um atendimento mais eficaz e qualificado a seus beneficiários.

PRINCIPAIS REALIZAÇÕES EM 2019

- **Planejamento municipal**
 - Elaboração da Mensagem à Câmara de Vereadores 2020;
 - Elaboração da Lei de Diretrizes Orçamentárias para 2020;
 - Elaboração do Projeto de Lei Orçamentária para 2020, compreendendo o Orçamento Fiscal, o Orçamento da Seguridade Social e o Orçamento de Investimento das empresas;
 - Capacitação da Rede de Planejamento Municipal, com a realização de 2 minicursos e 2 cursos específicos, resultando em 214 pessoas capacitadas;
 - Acompanhamento de 708 projetos prioritários pelo MAPPFOR;
 - Inclusão dos projetos do Mais Ação no MAPPFOR, visualizados no site da PMF como “Ações de Governo Georeferenciadas”;
 - Integração do MAPPFOR com o SIOPFOR e automatização do i-planejamento;
 - Acompanhamento do Projeto Av@lie com de mais de 130 totens;
 - Elaboração de 5 Notas Técnicas com resultados de percepção do cidadão acerca dos serviços de saúde -@valie Saúde (2) e @valie-Diga lá turista (3), e do documento - Uma Estratégia de Governança em Construção - Av@lie- Diga Lá Turista, em articulação com a SETFOR;
 - Reuniões de articulação com a Câmara Municipal de Vereadores, subsidiando o processo de elaboração das Emendas Parlamentares, por meio de reuniões com os assessores parlamentares com vistas ao entendimento da peça orçamentária.
- **Gestão de pessoas**
 - Realização de 184 ações de formação e capacitação de 6.283 servidores;
 - Lançamento de 49 editais de concursos e seleções pública;
 - Admissão de 894 servidores efetivos nos quadros da PM;
 - Participação de 6.629 servidores aposentados no Programa Gente de Valo;
 - Realização da Gincana do Servidor com tarefas de responsabilidade social;
 - Realização de 4 reuniões da Mesa Central de Negociação Trabalhista;
 - Implantação da Política de Combate ao Assédio Moral;
 - Implantação e aprimoramento de 5 processos de gestão de pessoas.
- **Modernização organizacional**
 - Alinhamento de estruturas organizacionais de 16 órgãos;
 - Definição da estrutura organizacional das Regionais a partir da nova territorialização, ação articulada COAREG e IPLANFOR;
 - Redesenho e virtualização de 4 processos de gestão de pessoas;
 - Estruturação e início da implantação do SPU Digital.

- Desenvolvimento de soluções tecnológicas
 - Desenvolvimento e aprimoramento de 5 sistemas de gestão de pessoas;
 - Manutenção de 32 sistemas corporativos sob a responsabilidade da SEPOG;
 - Desenvolvimento do SPU Digital e sua integração com outros sistemas.
- Infraestrutura de tecnologia
 - Atingimento de 389 km de fibra ótica implantada e 383 pontos públicos conectados, e de 100% dos órgãos interligados em rede de alta velocidade.
- Patrimônio
 - Gerenciamento de 60 inventários, com 4 realizados por tecnologia mobile;
 - Regularização do registro cartorário de 25 imóveis;
 - Criação do Fundo Municipal Imobiliário de Fortaleza (FIMOB) para aplicação dos recursos oriundos de alienação de imóveis na melhoria de equipamentos em uso.
- Recursos logísticos e serviços compartilhados
 - Lançamento do COMPRASFOR, novo sistema de compras corporativas;
 - Capacitação de 290 escolas e 590 gestores escolares na plataforma do projeto “Bairro Compra”;
 - Atingimento do patamar de 38% de Microempresas participando das compras corporativas;
 - Digitalização do Diário Oficial de 1952 a 1997, totalizando 16.534 páginas.

IPM

- Efetivação de 870 aposentadorias e 136 pensões;
- 4 encontros de educação permanente realizados com os profissionais técnicos do IPM Lar e Auditoria;
- Implantação do Protocolo Antiangiogênico (Lucentis e Avastin);
- 181 pacientes restritos ao leito recebendo assistência com a Implantação do Plano de Cuidados para os beneficiários atendidos pelo IPM LAR;
- Lançamento da web App VIDA EM MOVIMENTO;
- 5.764.693 atendimentos realizados pelo IPM Saúde;
- 10.525 pessoas atendidas com procedimentos odontológicos, destes, 2.157 atendimentos domiciliares para pessoas com incapacidade de locomoção.

GESTÃO FISCAL E FINANCEIRA

Fundamentada nos princípios basilares da Administração Pública, a Secretaria definiu como missão “captar receita pública com justiça fiscal e gerir os recursos financeiros com eficiência, para o desenvolvimento sustentável do Município” e estabeleceu como referencial de desempenho o modelo de Gestão Fiscal Eficiente, cujos pilares são o aumento da arrecadação, o controle dos gastos correntes, a elevação dos investimentos e controle do endividamento, formulando enunciados que a orientam e inspiram a realizar seu papel com excelência e responsabilidade.

No contexto de suas atribuições, a SEFIN efetua a gestão das finanças da PMF por meio da alocação dos recursos municipais em 3 (três) unidades orçamentárias distintas: a conta da própria SEFIN; o Fundo de Investimento e Desenvolvimento de Atividades da Administração Fazendária - FIDAF e a conta dos Recursos sob a Supervisão da Secretaria de Finanças - RESUFI, vinculada aos Encargos Gerais do Município. Em 2019, a soma das aplicações, considerando o conjunto das unidades orçamentárias, alcançou cerca de R\$ 438 milhões, distribuídas em 19 ações, representando um incremento de cerca de 15% em relação ao ano de 2018.

Execução das Unidades Orçamentárias sob a gestão da SEFIN - Período 2013 a 2019 (R\$ 1,00)

U.O	2013	2014	2015	2016	2017	2018	2019*
SEFIN	106.318.169	117.215.324	112.658.850	96.888.325	100.232.712	95.688.673	96.499.341
FIDAF	-	-	-	23.226.986	37.457.966	36.917.900	36.838.495
RESUFI	128.858.395	112.412.333	129.504.469	157.802.952	251.718.272	248.481.890	304.740.632
Total	235.176.564	229.627.657	242.163.318	277.918.263	389.408.950	381.088.463	438.078.468

Fonte: Siopfor/Coplan/ Sefin * Dados parciais, sujeitos à alteração.

Considerando a série histórica, o crescimento da aplicação dos recursos no período 2013-2019 foi da ordem de 86,28%, revelando a pujança do investimento público realizado na atual gestão, e evidenciando a relevância da administração financeira para o cumprimento das políticas públicas do Município, uma vez que é a captação e gestão eficientes dos recursos monetários, observando os preceitos da responsabilidade fiscal,

que tornam possível cumprir as estratégias de governo e alcançar objetivos transformadores para a população de Fortaleza, voltados para a redução da desigualdade social, econômica e territorial.

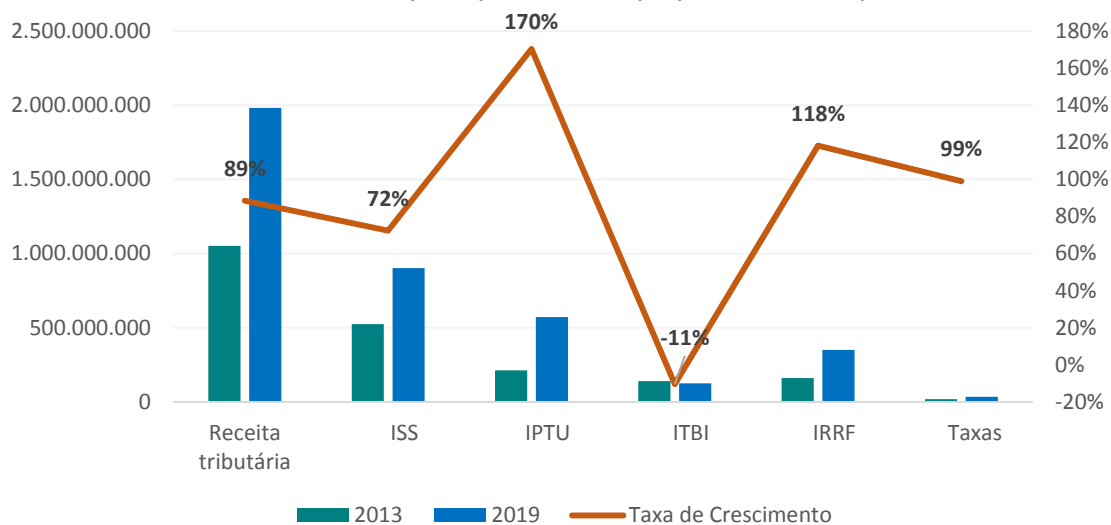
Os preceitos que orientam uma gestão fiscal eficiente consideram que o empenho na redução dos custos operacionais, sem o comprometimento da quantidade e qualidade dos serviços ofertados à população, deve estar alinhado à manutenção dos investimentos indispensáveis às transformações projetadas no planejamento do município.

Programa de Fortalecimento do Fisco - FortFisco

Na vertente da gestão tributária, destaca-se a implementação do Programa de Fortalecimento do Fisco - FortFisco, lançado em 2013, com o objetivo de incrementar a arrecadação municipal, aliado à melhoria do atendimento ao contribuinte/cidadão, tendo como suporte o aprimoramento da comunicação interna e externa, a melhoria da infraestrutura física, o aporte de inovação tecnológica e a modernização da gestão fiscal. Neste sentido, os projetos e ações do FortFisco se utilizam das melhores práticas de administração e do trabalho em equipe, e se direcionam para dois elementos-chave: quem presta o serviço e quem se beneficia dele. Daí a importância da construção de uma aliança entre servidores e cidadãos na direção do objetivo comum de tornar Fortaleza um lugar cada vez melhor de viver.

No tocante aos esforços para o aumento de receita sem o acréscimo ou criação de impostos, observa-se que a arrecadação própria manteve tendência de crescimento no exercício 2019, a despeito da crise nas economias nacional e internacional. Os resultados alcançados são decorrentes da otimização da cobrança dos impostos, da implementação de projetos para evitar ou minimizar a evasão fiscal, do uso da inteligência e educação fiscal para aproximar o fisco dos contribuintes/cidadãos, numa relação respeitosa e transparente. Numa visão geral, a receita tributária do município de Fortaleza apresentou um crescimento de 89% no período de 2013 a 2019. Considerando a inflação do período de aproximadamente 40%, tem-se ganho real em praticamente todos os tributos, com exceção do ITBI, cuja arrecadação depende mais do cenário macroeconômico do que de ações de administração fazendária.

Gráfico 31 - Taxa de crescimento das principais receitas próprias do município - Período 2013 a 2019



Fonte: SEFIN

Importante também foi o incremento das receitas com operações de crédito, instrumento fundamental para garantir os investimentos necessários ao município, por intermédio de financiamento. Assim, no período entre 2013 e 2019, a receita total, formada pelo somatório entre as receitas corrente e de capital, teve um incremento de 78,3%. Em face à inflação no mesmo período, registra-se um crescimento real de 38%. Por outro lado, enquanto as receitas cresceram 78,3% no período em análise, as despesas cresceram 70,6%. Diante desses números, é importante salientar o cumprimento das diretrizes da Lei de Responsabilidade Fiscal quanto ao percentual mínimo de gasto com saúde e educação e os percentuais máximos de gasto com pessoal, com dívida consolidada líquida de operações de crédito e com o serviço da dívida. Os resultados auferidos a cada exercício denotam o empenho da gestão municipal em ampliar a arrecadação própria e reduzir a dependência de recursos provenientes de outras esferas de governo, a partir da implementação de medidas que tornam mais eficazes a cobrança de tributos e o avanço no desempenho de outros indicadores. Os dados apresentados a seguir ilustram essa afirmativa.



Evolução de Indicadores de programa e temáticos

INDICADORES	2016	2017	2018	2019*
Índice de eficácia de arrecadação própria (%)	101	99,21	96,63	96,13
Índice de execução do PNAFM (%)	100	100	0	2,16
Índice de capacidade de endividamento (%)	14,29	11,66	0,79	6,97
Poupança corrente líquida (%)	7,32	2,79	6,00	2,15
Resultado primário (x R\$ 1.000,00)	38.827,66	(131.639,97)	102.189,00	43.157,83
Índice de autonomia financeira (%)	30,3	31,7	32,6	30,8

Fonte: SEFIN (*) dados sujeitos à alteração

O índice de eficácia da arrecadação própria mede o percentual realizado em relação ao previsto na LOA e, dada sua importância na geração dos recursos que financiam os gastos da PMF, é de suma importância que seja realizada de forma eficiente e eficaz. Em 2019, o resultado apresentando é de 96,13%, seguindo a tendência observada nos últimos 4 (quatro) anos.

A capacidade de endividamento é apurada quadrimestralmente, com o objetivo de evidenciar o percentual comprometido da receita corrente líquida com a dívida consolidada líquida. Na metodologia de apuração deste indicador, a disponibilidade financeira do Regime Próprio de Previdência Social (RPPS) foi integrada à base de cálculo, tornando-a ainda mais qualificada. O resultado de 2019, calculado em 6,97% é bastante positivo, considerando que o limite legal é de até 120%, evidenciando o baixo nível de endividamento do município.

O indicador poupança corrente líquida tem a finalidade de verificar se a poupança acumulada é suficiente para absorver um eventual crescimento das despesas correntes na PMF, caso se comportem acima do crescimento das receitas correntes. Este indicador é fundamental para a análise da capacidade de pagamento da Prefeitura, considerando que apuração do grau de solvência é composto pelo nível de poupança e a situação de caixa. Em 2019, o município obteve o resultado positivo de 2,15 nesse indicador, evidenciando o esforço contínuo na geração de poupança corrente líquida.

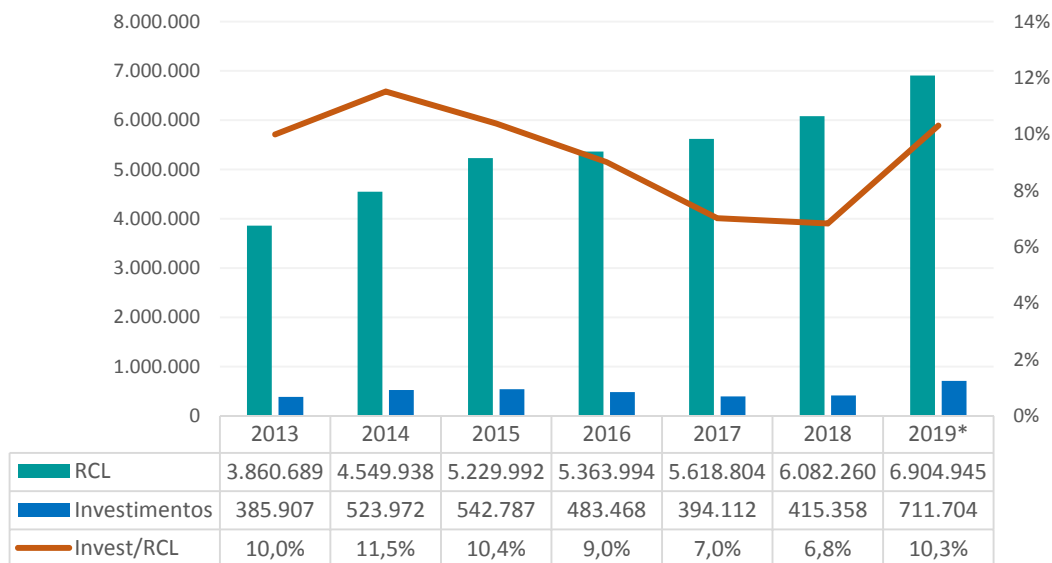
Já a apuração do resultado primário fornece uma melhor avaliação do impacto da política fiscal em execução, isto é, a capacidade de gerar receitas em volume suficiente para pagar as contas usuais - despesas correntes e investimentos - sem comprometer a capacidade de administrar a dívida existente. Superávits primários, que são direcionados para o pagamento do serviço da dívida, contribuem para a redução do estoque total da dívida líquida. Em contrapartida, déficits primários indicam a parcela do aumento da dívida, resultante do financiamento de gastos não financeiros que ultrapassam as receitas não financeiras. É importante destacar que em setembro de 2019, o município negociou a exclusividade da centralização dos pagamentos aos servidores e fornecedores municipais. A operação resultou num ingresso de R\$ 290 milhões na receita primária, contribuindo para o resultado positivo em 2019.

O índice de autonomia financeira mensura o que a Prefeitura teria de disponibilidade suficiente para o dispêndio de suas despesas, independente de transferências de outras esferas de governo. Quanto maior for este indicador, maior será a parte das aplicações que estará sendo financiada por receitas próprias e, conseqüentemente, menor será o grau de endividamento do Município. Em 2019, referido índice alcançou a marca de 30,8%, contribuindo sobremaneira com a arrecadação da 5ª maior capital em população e a 7ª maior Região Metropolitana do País.

Todas essas ações contribuíram para uma gestão orçamentária e fiscal eficiente o que possibilitou ao município realizar vultuosos investimentos, essenciais à melhoria das condições de vida da população, apesar da desaceleração econômica que persiste desde 2015, conforme se observa no gráfico a seguir.



Gráfico 32 - Investimentos (em milhares)

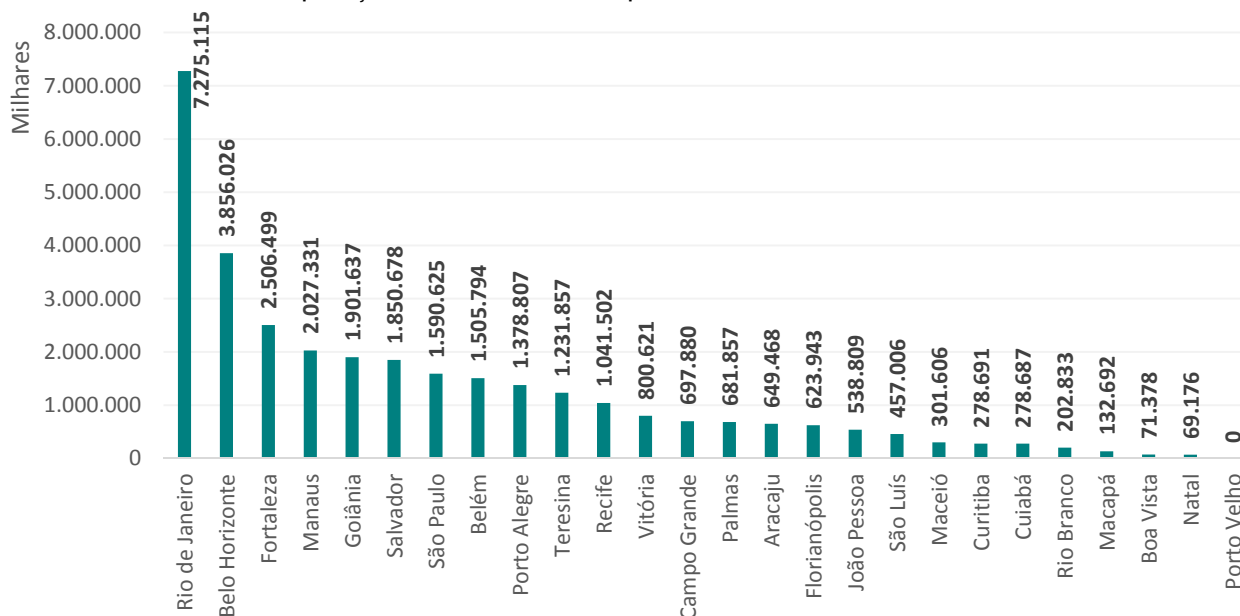


Fonte: SEFIN * Valores preliminares para dez/2019.

A gestão municipal conseguiu ampliar o volume de investimentos, alcançando a cifra de R\$ 711,7 milhões, considerado o maior volume dos últimos 25 anos. Esse volume de investimentos não seria viável somente com recursos próprios do município, só sendo possível graças aos esforços de contratações de operações de créditos.

No período de 2013 a 2019, Fortaleza foi a terceira capital brasileira que mais contratou operações de créditos do País, totalizando mais de 2,5 bilhões de reais em recursos captados, ficando atrás apenas do Rio de Janeiro, que, ressalte-se, foi sede das olimpíadas em 2016, e de Belo Horizonte.

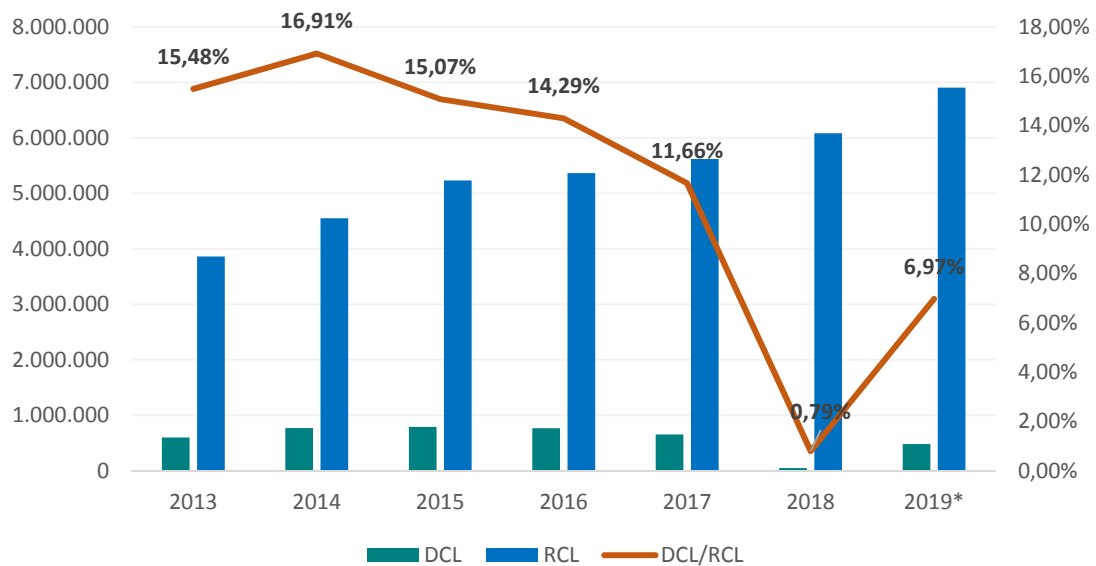
Gráfico 33 - Operações de Crédito das Capitais Brasileiras - Período 2013 a 2019*



Fonte: SEFIN com base em dados do Sadipem/Secretaria do Tesouro Nacional (STN) * Valores até outubro de 2019. Sistema de Análise da Dívida Pública, Operações de Crédito e Garantias da União, Estados e Municípios da Secretaria do Tesouro Nacional - Sadipem

Essas contratações, entretanto, não comprometeram o grau de endividamento do município, como se depreende do gráfico abaixo.

Gráfico 34 - Dívida Consolidada Líquida (DCL) x Receita Corrente Líquida (RCL) - Períodos 201-2019 (Valores em R\$ milhares)

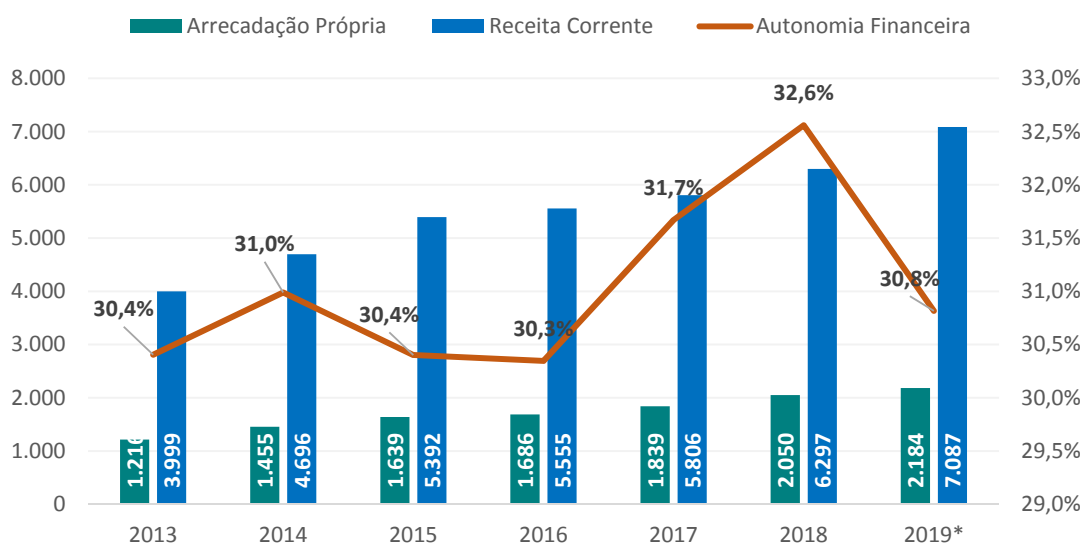


Fonte: SEFIN * Valores preliminares até o 6º bimestre.

Observa-se ainda no gráfico acima que houve um decréscimo considerável no percentual da Dívida Consolidada Líquida (DCL) sobre a Receita Corrente Líquida (RCL), isso se deve ao fato da nova metodologia de cálculo contida no mapeamento de contas publicado em maio do exercício de 2018 pela STN, onde passou-se a utilizar na composição da disponibilidade de caixa bruta os valores referentes ao Regime Próprio de Previdência Social - RPPS. Em se mantendo o cálculo anterior, o percentual da DCL / RCL estaria, em 2018, no patamar de 8,28%, se comportando de acordo com a tendência decrescente da série.

Se por um lado o município de Fortaleza apresentou o terceiro maior volume de contratação de crédito das capitais brasileiras entre 2013 e 2019, por outro, foi o que apresentou a quarta maior redução do indicador DCL/RCL, ou seja, captou os recursos necessários a realização de investimentos ao mesmo tempo em que reduziu a sua relação DCL/RLC, tanto em termos absolutos quanto em comparação com as demais capitais. Os indicadores evidenciam a continuidade e manutenção da solvência e liquidez. Além disso, o município de Fortaleza apresentou melhoria em sua autonomia financeira até o ano de 2018, chegando a 32,6%, conforme mostra o gráfico a seguir.

Gráfico 35 - Autonomia Financeira (em milhões)



Fonte: SEFIN - Arrecadação Própria - Impostos, Taxas e Contribuições de Melhoria + Contribuição para Custeio da Iluminação Pública
* Valores preliminares até o 6º bimestre.

Em conjunto, os resultados apresentados permitem inferir que a Prefeitura Municipal de Fortaleza, no âmbito da atuação da SEFIN e em articulação com o COGERFFOR, desde 2013, tem aplicado esforços à manutenção contínua do volume de investimentos para o aumento da eficiência na arrecadação tributária, sempre norteados pelos pilares de uma gestão fiscal eficiente, alinhados ao propósito de manter Fortaleza em uma posição de destaque em administração pública, com todos os benefícios que isto proporciona à população do Município.

A contratação de operações de crédito é uma oportunidade para a realização de investimentos necessários à melhoria da qualidade de vida do cidadão. De 2013 a 2017, foram realizadas negociações de empréstimo com as principais instituições de fomento nacionais e internacionais (BIRD, BID, NDB, CAF, AFD, BNDES, BB e CEF). Até 2017, foram 5 (cinco) operações de crédito contratadas (TRANSFOR II, CPAC1, CPAC2, PNAFM e CPAC-OGU) no valor R\$ 381,8 milhões; 6 (seis), estavam em fase de análise por parte da Secretaria do Tesouro Nacional do Ministério da Fazenda, equivalentes ao valor de R\$ 1,94 bilhão; 2 (duas) operações foram recomendadas pela COFIEIX/MPO no valor de R\$ 619 milhões e 1 (uma) se encontra em análise na COFIEIX/MPO no valor de R\$ 1 bilhão.

Em 2018, no tocante à captação de recursos, foram contratadas 2 (duas) operações de crédito, referentes aos Programas Fortaleza Cidade com Futuro (US\$ 83.250.000,00) e ao PNAFM III (R\$ 35.000.000,00). Assim, o Índice de Captação de Recursos resultou em 5,17%, maior do que o percentual obtido em 2017, que foi 4,56%. Em 2019, foram contratadas mais 4 (quatro) operações de crédito, o que ampliou a carteira para um valor da ordem de R\$ 2 bilhões. Com este reforço na capacidade de investimentos da PMF, foi possível lançar o Programa Mais Ação, que comporta mais de 700 intervenções por toda a cidade, abrangendo as áreas de maior vulnerabilidade ou de maior potencial turístico, com vistas à geração de emprego e renda e à melhoria da qualidade de vida do povo fortalezense. Para 2020, a expectativa é que seja alcançado o montante de R\$ 3,3 bilhões de operações de crédito contratadas até este período, antecipando em um ano a meta traçada para 2021.

A contratação de operações de crédito para o Programa Mais Ação conta com 1,5 bilhão de reais já captados. No exercício de 2019, destacam-se 4 (quatro) operações e seus respectivos valores: Fortaleza Cidade Sustentável, com US\$ 73.300.000,00; Proinfra CAF, com US\$ 150.000.000,00; Proinfra Santander, com R\$ 200.000.000,00 e Proinfra BNDES, com R\$ 145.226.572,02. Diante dos dados, observa-se o crescimento exponencial do volume de investimentos na cidade nos últimos 2 (dois) anos.

No âmbito da arrecadação, com o desenvolvimento e implementação de um novo modelo de gestão do ISS - Sistema ISS Fortaleza - observa-se o aumento de 60% no período de 2013 a 2019. No quadro abaixo, visualiza-se a evolução da emissão de Notas Fiscais de Serviço eletrônicas (NFS-e), no período de janeiro de 2015 a dezembro de 2019, o que representa um crescimento de 65%, aproximadamente.

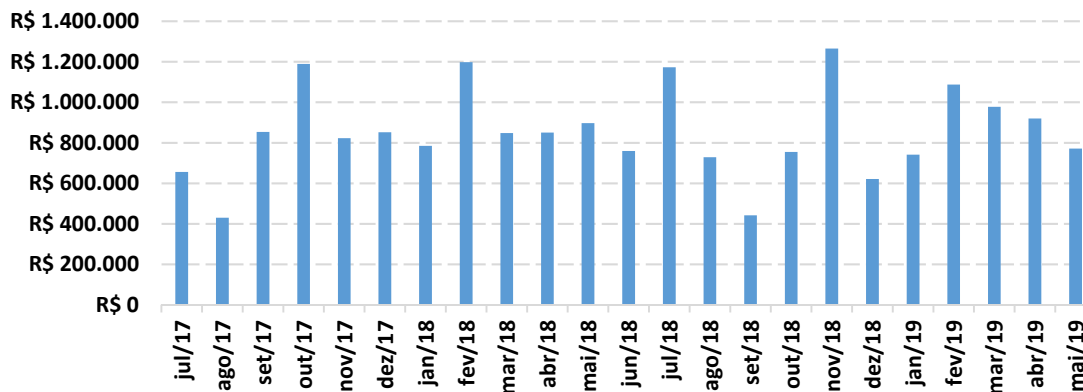
Evolução da emissão de Notas Fiscais eletrônicas (NFS-e) com o ISS Fortaleza

PRODUTO	2013	2014	2015	2016	2017	2018	2019*
Notas Fiscais eletrônicas (NFS-e) emitidas	-	-	25.990.133	30.947.841	32.937.838	38.563.987	42.859.605

Fonte: Sistema BI e CATRI * Dados sujeitos a alteração

A implantação da Gestão do Crédito Tributário do ISSQN Declarado e Não Pago trouxe resultados positivos para o fisco municipal, podendo ser observados por diferentes óticas. Do ponto de vista da arrecadação municipal, constata-se que, entre julho de 2017 e maio de 2019, foram arrecadados 19,6 milhões de reais entre débitos pagos à vista e parcelados, apenas através das Notificações de Débito geradas automaticamente pelo sistema. O Gráfico abaixo mostra a evolução mensal.

Gráfico 35 - Arrecadação Total do ISS via Notificação de Débito



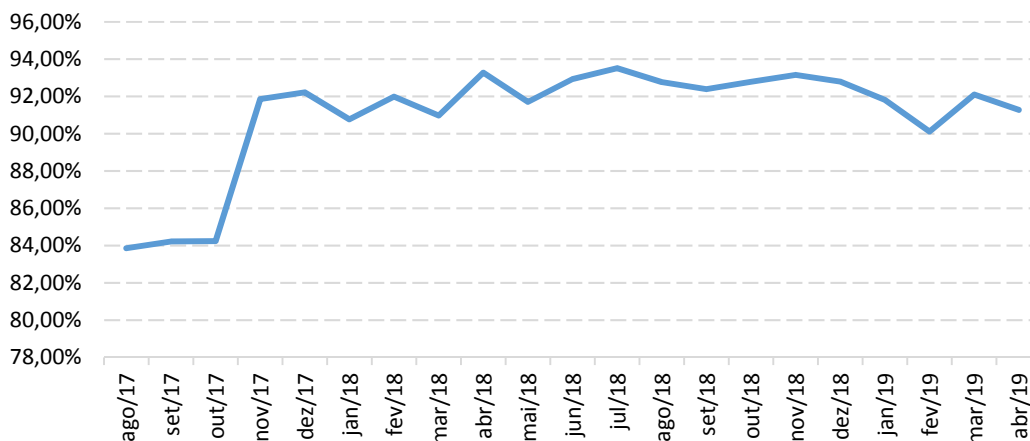
Fonte: CATRI - SEFIN, 2019.

No período observado, foram recolhidos aos cofres municipais R\$ 853.042,14 de ISSQN não pagos no tempo devido, resgatando valores que possivelmente seriam perdidos por motivo de prescrição do débito, caso não existisse este procedimento de cobrança.

Com a adoção da nova modalidade de ação do fisco, de julho de 2017 a maio de 2019 foram emitidas automaticamente pelo sistema 64.203 Notificações de Crédito para 15.876 contribuintes distintos, referente a 3.778.864 notas fiscais de serviço eletrônica (NFS-e). Dessas notificações, mais de 30% (19.492) foram pagas ou parceladas sem nenhuma contestação ou a necessidade de se enviar o crédito tributário para cobrança judicial. É relevante destacar que as notificações pagas alcançaram um total de 8.757 contribuintes, representando a regularização da situação de mais de 55% dos contribuintes que estavam em débito com a Prefeitura de Fortaleza, por conta do ISSQN.

Entretanto, o maior ganho em termos de arrecadação do ISSQN não foi decorrente dos valores em atraso cobrados, e sim, em relação ao aumento da adimplência do recolhimento espontâneo do tributo. O gráfico a seguir mostra o índice de adimplência do ISS durante todo o período de vigência do programa.

Gráfico 36 - Adimplência do ISS



Fonte: Catri - SEFIN - Fortaleza, 2019.

O incremento nos pagamentos espontâneos de ISSQN, ocorrido logo após a implementação do projeto, gerou um incremento na arrecadação em relação à situação anterior da ordem de 85 milhões de reais em pouco menos de dois anos.

Vale salientar o efeito do projeto na promoção da justiça fiscal, uma vez que, ao reduzir significativamente o número de prestadores de serviço inadimplentes, reduziu também a quantidade de empresas que obtinham vantagem indevida sobre seus concorrentes que recolhiam regularmente o seu imposto. A adimplência ampliou-se de um patamar de 84%, em 2017, para estabilizar em uma média de 92% em 2019.

Os avanços no campo da arrecadação municipal, implementados no período de 2013 a 2019, compõem-se de diversas técnicas de controle e acompanhamento, realizados por meio de projetos desenvolvidos no escopo da administração tributária que explicam a evolução da Receita Tributária Própria de maneira

sustentável, quais sejam: Articulação, Monitoramento e Fiscalização dos Principais Setores do ISS; Implantação de Novos Serviços na Web (Site da SEFIN) - Nota Fiscal Avulsa de Serviços; Normatização de Procedimentos para Fiscalização das Empresas Optantes do Simples; Sistema de Monitoramento da Ação Fiscal - PMOM; Índice de Sinalização de Monitoramento e Fiscalização do ISS (ISMF-ISS); Declaração de Dados de Prestação de Serviços - DDPS; Implantação da Gestão de Efeitos e Impactos de Decisões Judiciais e Administrativas; Cadastro de Prestadores Estabelecidos em Outros Municípios - CPOM; Implantação do Controle de Devedor Contumaz; Desenvolvimento do Sistema de Recepção da Declaração de Informações sobre Diversões Públicas e Eventos (DEDIPE); Controles referentes a Declaração e Pagamento dos contribuintes sujeitos ao ISSQN no Regime Especial Unificado de Arrecadação de Tributos e Contribuições devidas pelas Microempresas e Empresas de Pequeno Porte (Gestão do Simples Nacional); Implantação dos Ajustes de Nota Fiscal Eletrônica e da Escrituração Fiscal; Implantação da Declaração Eletrônica de Serviços de Instituições Financeiras (DES-IF); Implantação da Modernização dos Cadastros Tributários SEFIN, Rede Simples Fase I.

Além disto, foram desenvolvidas várias ações de inteligência fiscal que contribuíram para o monitoramento dos segmentos do ISS, dentre elas, o cruzamento de informações das transações efetuadas com pagamento de cartão de crédito através de convênio com a SEFAZ-CE e a melhoria e atualização cadastral dos contribuintes, através de parceiros como a Enel, a Receita Federal do Brasil e a SEPOG.

No campo da tributação imobiliária, a implantação do Sistema de Informação Territorial - SITFOR destaca-se como o instrumento mais moderno no país para fiscalização de território urbano, constituindo-se em uma ferramenta fundamental para este mister. O sistema permite gerir informações tributárias, urbanísticas e imobiliárias, cuja variável espacial é relevante, proporcionando efetividade na arrecadação do IPTU. Como resultado, registra-se no período 2013-2019, o mapeamento anual de 370 mil malhas de lotes do cadastro imobiliário especializados, em média, permitindo o alcance da meta de criar um sistema multifinalidade, com a capacidade de atender diversas áreas da Prefeitura. O SITFOR possui um módulo de zoneamento urbano totalmente gerido pela SEUMA.

Outra importante fonte de recursos é o Programa Nacional de Apoio à Gestão Administrativa e Fiscal dos Municípios Brasileiros - PNAFM, cujo objetivo é apoiar ações de modernização tecnológica e de comunicação, modernização tributária e fiscal, modernização administrativa e financeira, capacitação de servidores. Desenvolvido por meio de projetos contratados e financiados, o PNAFM busca o fortalecimento institucional dos órgãos responsáveis pela gestão administrativa e fiscal dos municípios, com vistas à consolidação e ao aperfeiçoamento da administração pública, no contexto do pacto federativo constitucional.

O Município de Fortaleza participou das duas fases de execução do PNAFM, tendo sido iniciada a terceira fase (PNAFM III) pela SEFIN, juntamente com a SEPOG, IPLANFOR e PGM, mediante contratação em dezembro de 2018. Merece destaque a missão do Banco Interamericano de Desenvolvimento - BID, no dia 16/09/2019, em Fortaleza, com o intuito de conhecer as lições aprendidas na execução dos projetos do PNAFM pelo Município de Fortaleza.

Em relação à centralização e processamento de créditos da Folha de Pagamento e da Conta Única do Município de Fortaleza, registra-se uma importante mudança em 2019, com encerramento do contrato de prestação de serviços financeiros com o Banco do Brasil, determinado a partir do dia 8/11/2019, em decorrência de um processo criterioso e exaustivo de prospecção, análise e negociação, que teve como vencedor o Banco Bradesco.

A iniciativa se deu em função do objetivo de elevar o nível das receitas municipais, visando alavancar os investimentos sociais na cidade, que impeliu a PMF a buscar condições mais favoráveis junto ao Banco do Brasil, em contrapartida da parceria financeira. No entanto, diante da ausência de prosperidade nas negociações, a Prefeitura decidiu licitar os serviços de folha pagamento e administração bancária da conta única do Município, utilizando o máximo de transparência e competição.

No sentido de viabilizar esse propósito, a SEFIN constituiu Comissão Técnica formada exclusivamente por integrantes de suas áreas internas, para realizar estudos especializados, avaliar propostas e reunir informações abalizadas para subsidiar a tomada de decisão. Cabe registrar que a Comissão segregou a contratação em dois momentos, consultando primeiro os bancos públicos e posteriormente os privados, na expectativa de oportunizar o fechamento das negociações com o setor governamental. Outra observação digna de nota é o fato de não ter ocorrido contratação de consultoria externa em nenhuma das etapas do projeto, tanto no âmbito dos estudos como na negociação do ativo.

Relacionamento com o cidadão/contribuinte e a sociedade

Compreendendo a importância de servir bem, foi implantado o novo modelo de gestão voltado para o acolhimento ao cidadão/contribuinte, que vem oferecendo um atendimento mais rápido e objetivo de todas as demandas, seja por meio de atendimento presencial, por e-mail ou pela internet. O respectivo modelo reuniu de forma consistente e eficaz os vários projetos pilotos em andamento, tais como a descentralização para as Regionais, a reforma das áreas que compõem a administração tributária e o espaço do atendimento propriamente dito, a reformulação de processos de trabalho através do estudo, mapeamento e redesenho de processos, a implantação de novas soluções, a capacitação dos servidores e colaboradores, dentre outras iniciativas.

Com isso, e o mapeamento e o redesenho de cerca de 60 serviços, verifica-se a realização de mais de 1 milhão e meio de atendimentos presenciais período de 2013 a 2019, nas unidades orgânicas da Gestão dos Tributos Imobiliários, do ISSQN, Arrecadação Tributária, Análise e Informações Tributárias, Cadastros e do próprio Acolhimento ao Cidadão, nos 11 locais de atendimentos da SEFIN. Em 2019 foram realizados cerca de 220.236 atendimentos.

Com a utilização do canal de e-mail “Fale com a SEFIN”, utilizado para respostas ao contribuinte a partir de 2017, vem se verificando uma tendência de queda no volume de atendimentos especializados de 2º nível, apresentando em 2019 uma redução 13% em relação ao ano de 2018. Em 2019, quando foram realizados 7.195 atendimentos em 2º nível, somando os quantitativos dos 5 (cinco) tipos nos quais estão categorizados.

Outra iniciativa voltada para o acolhimento do cidadão é a descentralização do atendimento ao contribuinte da SEFIN, onde se destaca a criação de postos de atendimento fora do centro da cidade, reduzindo o deslocamento das pessoas e proporcionando mais comodidade, acessibilidade e rapidez na resolução das demandas. Neste sentido, a PMF atualmente conta com 10 Núcleos de Acolhimento ao Cidadão (NAC), localizados em todas as Unidades Regionais, nos Vapt Vupt de Messejana e Antônio Bezerra e nos Shoppings Centers Del Paseo e Grand Shopping Messejana. A medida visa facilitar o relacionamento e promover a solução das demandas da população, com prontidão e cortesia, propiciando o acesso aos serviços do fisco municipal relativos aos tributos ISS, IPTU e ITBI.

Ainda no eixo da atenção presencial ao cidadão, a PMF dispõe do Programa de Educação Fiscal do Município de Fortaleza - PEF, que visa promover a reflexão junto à sociedade sobre a função social do tributo e o controle do uso dos recursos públicos, incentivando o exercício da cidadania e legitimando o papel das administrações tributárias. Compõem o Programa de Educação Fiscal do Município de Fortaleza as seguintes ações: Projeto Escola, Prêmio SEFIN de Finanças Públicas, Núcleos de Atendimento Contábil Fiscal (NAF), Programa Nota Fortaleza, Sistema de Crédito e Cursos de Educação Fiscal e Cidadania.

O PEF Fortaleza segue as orientações do Programa Nacional de Educação Fiscal - PNEF, agregando escolas, universidades, instituições da sociedade civil e outros segmentos, no esforço pela formação da consciência coletiva quanto ao papel do tributo na oferta dos serviços públicos à sociedade, e quanto à importância da participação popular no controle desses recursos.

O Prêmio SEFIN de Finanças Públicas Municipais, instituído desde 2006, é mais um instrumento de interação com a sociedade na construção de um saber fiscal, tendo como objetivo estimular a pesquisa nas áreas de finanças, tributação, auditoria, contabilidade e tecnologia da informação aplicada à administração pública. Realizado anualmente, o prêmio se encontra na 12ª edição com o tema “Tributação e Políticas Públicas” e, ao longo do tempo, vem apresentando crescimento em todos os seus indicadores, como no número de escolas participantes que passou de 56 em 2014 para 114 em 2019, contemplando escolas públicas e privadas. Conseqüentemente, o número de trabalhos apresentados saltou de 604 em 2014 para 4.425 em 2019, e a quantidade de alunos premiados saiu de 9 para 36, no mesmo período.

Outro aspecto importante no Prêmio SEFIN de Finanças Públicas Municipais são as parcerias firmadas ao longo tempo com instituições públicas e privadas, universidades, sindicatos e associações, a exemplo da Secretaria Municipal da Educação, Receita Federal do Brasil, Secretaria da Fazenda do Estado do Ceará, Secretaria Municipal da Cultura, professores e alunos da rede pública e privada de ensino de Fortaleza.

Evolução do Prêmio SEFIN de Finanças Públicas Municipais - Período 2014-2019

PRODUTOS/ RESULTADOS	2014	2015	2016	2017	2018	2019
Escolas públicas e privadas participantes do Prêmio SEFIN	56	31	68	98	143	114
Trabalhos validados no Prêmio SEFIN	604	526	2.374	3.065	4.566	4.425
Alunos premiados no Prêmio SEFIN	9	27	27	36	36	36

Fonte: CEDUF/COPLAN/SEFIN, 2019.

Destacam-se ainda os Núcleos de Apoio Contábil e Fiscal - NAFs, como iniciativa de responsabilidade social universitária apoiada pelas administrações tributárias. Criada por servidores da Receita Federal do Brasil, os NAFs têm como parceiros institucionais a SEFIN-Fortaleza, SEFAZ-CE e o Conselho Regional de Contabilidade do Ceará (CRC-CE).

Sua finalidade é proporcionar aos alunos de Ciências Contábeis uma vivência prática sobre as atividades tributário-fiscais, apoiar, de forma gratuita, as pessoas físicas e jurídicas de baixa renda, as pequenas empresas e a comunidade universitária, prestando-lhes serviços e orientações contábeis e fiscais básicas. Atuam também junto aos estudantes na conscientização quanto ao sentido social dos impostos, na disseminação da ética profissional e na importância do serviço prestado pelos NAFs à comunidade, além de orientar a produção de conhecimento contábil e fiscal através dos grupos de estudos e pesquisa.

No período de 2013 a 2019, foram implantados 10 NAFs no município de Fortaleza, funcionando na Universidade de Fortaleza (UNIFOR), Centro Universitário Estácio do Ceará - Parangaba, Centro Universitário Estácio do Ceará - Moreira Campos, Centro Universitário Estácio do Ceará - Centro, Centro Universitário Estácio do Ceará - Via Corpvs, Universidade Estadual do Ceará (UECE), Centro Universitário 7 de Setembro - UNI7, Centro Universitário CHRISTUS - UNICHRISTUS, Universidade Federal do Ceará (UFC) e na Faculdade CDL.

A SEFIN é a única instituição da administração tributária municipal que integra o NAF, colocando Fortaleza como única capital a integrar a REDNAF no país. O Projeto Escola é uma atividade que, de forma lúdica, visa estimular o pleno exercício da cidadania, sensibilizando os alunos para a função socioeconômica do tributo, bem como levar a estes o conhecimento sobre o conceito de cidadania, de direitos e de deveres do cidadão. As ações são inseridas por meio de apresentações de teatro de fantoches, contação de histórias e jogos educativos nas Escolas da Rede Municipal de Fortaleza.

Destaca-se o crescimento do número de alunos envolvidos no Projeto Escola, representando um aumento de 359,36%, na comparação entre 2014 e 2019, quando se verifica a participação de 1.400 em 2014, e o aumento para 6.431 em 2019.

Gráfico 37 - Alunos Contemplados no Projeto Escola



Fonte: Ceduf/ SEFIN, 2019.

No âmbito da Educação Fiscal para a Cidadania, cabe ressaltar ainda a crescente participação de alunos e professores nos cursos sobre educação fiscal, passando de 87 em 2015 para 202 em 2019, nas 13 escolas envolvidas.

O Programa Nota Fortaleza visa estimular o cidadão a respeito da importância socioeconômica dos tributos e do direito à emissão da Nota Fiscal de Serviço Eletrônica (NFS-e). Em 2019, o Programa Nota Fortaleza comemorou 5 (cinco) anos de implantação, com a realização de 67 sorteios mensais e a distribuição de 9.030 prêmios. Os principais resultados obtidos desde a sua implantação encontram-se no quadro a seguir.

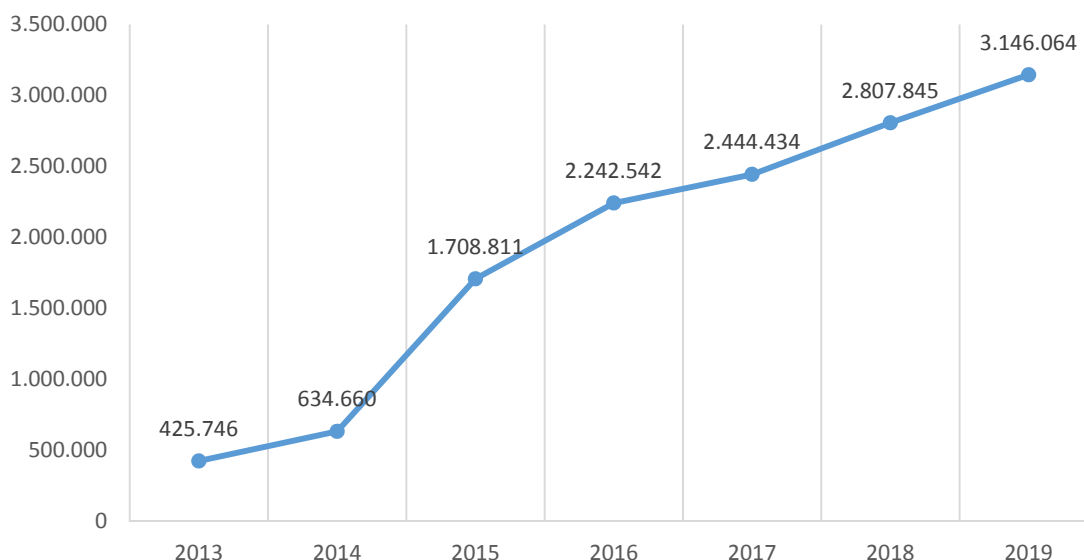
Produtos do Programa Nota Fortaleza - Período 2014-2019

PRODUTOS	2014 (abr/ dez)	2015	2016	2017	2018	2019*
Valor do Serviço das notas fiscais participantes sorteios (Em reais)	R\$ 14.527.601,00	R\$ 106.877.671,63	R\$ 241.847.720,03	R\$ 313.887.928,62	R\$ 419.043.136,71	R\$ 445.205.799,27
Quantidade de Notas Fiscais de Serviços dos participantes sorteios.	55.100	327.619	621.148	834.160	1.014.215	1.074.571
Nº de Cidadãos cadastrados	28.968	28.439	18.754	19.951	25.162	28.403

Fonte: Célula de Educação Fiscal - CEDUF * Dados sujeitos a alterações

Desde a implantação do Programa Nota Fortaleza foi obtido um incremento significativo na quantidade de Notas Fiscais de Serviços emitidas para Pessoa Física. No início do programa, a média mensal era de cerca de 600 mil notas fiscais de serviços emitidas. Até outubro de 2019, foram emitidas, mensalmente, cerca de 3,1 milhões de notas fiscais de serviço, o que representa um incremento de cerca de 400% em relação 2013, conforme gráfico a seguir. Em 2019, foi instituído o Sistema de Concessão de Crédito no âmbito do Programa Nota Fortaleza.

Gráfico 38 - Média anual de notas emitidas pela PF Período 2013 - 2019



Fonte: Programa Nota Fortaleza - SEFIN

Em relação à produção acadêmica, destaca-se a participação de colaboradores da SEFIN no III Congresso Internacional de Desempenho do Setor Público, em Florianópolis, em setembro/2019, com a apresentação dos artigos “Economia Comportamental sob a Ótica do Programa de Incentivo à Educação Fiscal do Município de Fortaleza” e “Sistema do Crédito Tributário do ISSQN como Incentivo ao Contribuinte para o Cumprimento Espontâneo das Obrigações Tributárias”, além da seleção, do primeiro artigo citado, para compor o e-book sobre educação fiscal da Secretaria da Fazenda do Estado do Ceará (SEFAZ-CE), a ser publicado pela SEFAZ Editora e lançado durante o Seminário 21 anos do Programa de Educação Fiscal do Ceará (PEF).

A SEFIN também se destaca no cenário internacional, pelo desenvolvimento do trabalho em Economia Comportamental, utilizado como referência no Seminário do Banco Interamericano de Desenvolvimento (BID), realizado em Washington D.C. (EUA), nos dias 12 e 13 de dezembro de 2019. O trabalho é fruto do Workshop realizado pelo BID com a temática “Economia Comportamental e avaliação de impacto para a administração tributária local”, em Fortaleza.

Os investimentos em infraestrutura de TI propiciaram a modernização do parque tecnológico da SEFIN, com a substituição de mais de 620 computadores (desktops e notebooks), impactando diretamente na prestação dos serviços ao cidadão/contribuinte, seja pelo acesso a sistemas, a exemplo, do ISS Fortaleza, disponível 24 horas por dia, nos 7 dias por semana, seja pela capacidade de expansão e de desenvolvimento de sistemas, atendendo aos padrões aceitáveis de segurança da informação. Em todos os setores foram colocados

equipamentos multifuncionais, implantada rede WI-FI em todos os prédios da SEFIN e realizada a regularização de licenças de softwares como Word, Excel, Adobe, entre outros de extrema importância para o trabalho dos colaboradores.

De 2013 a 2019, foram executadas diversas iniciativas estratégicas que impulsionaram e permitiram garantir maior estrutura e soluções de TI, foram eles: treinamento da ferramenta ITIL - software que adota uma abordagem prática do gerenciamento de serviços de TI; aquisições de licenças como: software econométrico E-Views, direcionado ao monitoramento da arrecadação municipal e aprimoramento das análises econômicas providas pela SEFIN; aquisição de soluções de tecnologia da linha Red Hat - que possibilitam a criação de nuvens privadas (Red Hat Enterprise Linux for Virtual Datacenters, Red Hat Virtualization e Red Hat Network Satellite. Por fim, o Red Hat CloudForms e Red Hat JBoss Enterprise Application Platform 64 cores with Management, Standard), promovendo a atualização tecnológica do ambiente de desenvolvimento e infraestrutura; e, implantação da nova versão IBM Cognos Analytics (Business Intelligence - BI). Ao todo, foram realizadas 126 entregas de sistemas e aplicativos de grande impacto para a SEFIN (2013-2019), que em sua maioria, estão agregados ao Sistema de Gestão de Recursos e Planejamento de Fortaleza - GRPFOR.

Com a aprovação da Política de Segurança da Informação da SEFIN, (Portaria n° 19, de 16/05/2019), e a criação da Comissão Técnica de Segurança da Informação (CTSI), por meio da Portaria n° 53/2018, a segurança da informação na SEFIN passa a outro patamar, sendo modelo para a tomada de uma série de medidas transformadoras em toda Prefeitura. A troca de dados via internet ficou mais confiável, e a aquisição de firewalls e antivírus (softwares de proteção) possibilitaram a garantia da informação, diminuindo possíveis vulnerabilidades nos sistemas onde existem dados confidenciais de milhares de cidadãos e empresas de Fortaleza.

Em 2014, foi instituído na SEFIN III o Centro de Treinamento de desenvolvimento e capacitação dos servidores e empregados públicos de Fortaleza, que passou a ofertar cursos elaborados internamente e direcionados ao perfil da instituição, tendo como público alvo os colaboradores das diversas áreas estratégicas da secretaria. Foram beneficiados, no período de 2015 a 2019, 1.365 colaboradores por meio da realização de 297 capacitações, ministradas por 21 colaboradores internos treinados para este fim, promovendo a motivação do quadro funcional, e o aprimoramento da gestão e do atendimento ao contribuinte

Ainda dentro da política de capacitação da SEFIN, 33 servidores fazendários participam do Mestrado em Economia no Setor Público, através do estabelecimento de parceria com o CAEN/UFC, SINDIFAM e SINDIAUDIF e 24 servidores participaram do Workshop sobre “Economia comportamental e avaliação de impacto para a administração tributária local”. O evento foi promovido pelo Banco Interamericano de Desenvolvimento (BID) e organizado pela SEFIN.

Dentro deste contexto, foi Iniciado em 2019, o Projeto “Solução Integrada para Gestão Estratégica de Pessoas”, tendo como resultado a normatização dos procedimentos vinculados ao RH, a melhoria do Clima Organizacional, a melhoria nos indicadores organizacionais, impactando diretamente na assertividade do processo decisório e na satisfação dos colaboradores, na medida em que o desempenho é reconhecido e os processos internos de gestão de pessoas são desenhados de forma mais clara. O processo inicial realizou as entrevistas de diagnóstico da Gestão de Pessoas e elaborou o relatório e plano de ação e definidas competências essenciais da SEFIN. Ressalta-se, ainda, a implantação da metodologia de Rodas de Conversas - Estratégia em Ação, espaços de diálogo, reflexão e trocas de experiências das diversas áreas de conhecimento, do gerenciamento de projetos e das melhores práticas aplicadas nos setores público e privado, o que possibilitou colocar em execução 23 projetos da Lista de Projetos do Portfólio Corporativo da SEFIN, no referido ano.

Procuradoria Geral do Município- PGM

No âmbito da governança institucional é necessário destacar o trabalho da Procuradoria Geral do Município de Fortaleza (PGM), órgão que tem como premissa a defesa dos interesses da administração municipal, em juízo e fora dela, exercendo as atividades de assessoria jurídica, ressalvadas as competências autárquicas, amparado pelos princípios da legalidade e da indisponibilidade dos interesses públicos na execução de suas estritas atribuições, esforçando-se para, tempestivamente, defender e preservar a integridade e os interesses da cidade de Fortaleza.

A PGM tem buscado constantemente, pôr em prática ações que fortaleçam a gestão e o crescimento da arrecadação no município, assim sendo, vem conseguindo, de forma exitosa, melhorar a gestão da Dívida Ativa, por meio de pesquisa e implantação de instrumentos inovadores para o aprimoramento dos mecanismos de segurança técnica e jurisdicional, tendo como resultado a otimização de seu fluxo de processos, a exemplo da implantação do processamento 100% eletrônico, consolidando a legislação, projeto executado em parceria com a SEFIN e promovendo a modernização dos sistemas de gerenciamento da Dívida Ativa.

Na gestão da Dívida Ativa, a PGM tem conseguido alcançar resultados no sentido de contribuir para o incremento da arrecadação do município. Ressalte-se o trabalho realizado pela Procuradoria da Dívida Ativa - PRODAT, que no ano de 2019 arrecadou o montante de R\$ 80.029.077,46. Hoje, a Procuradoria administra 1.354.624 créditos que totalizam um valor de R\$ R\$ 4.317.629.785,96, entre dívida inscrita e enviada para inscrição.

Ainda nesse objetivo de fortalecer a gestão e a arrecadação da Dívida Ativa, foi realizada uma consultoria externa para identificação, análise e redesenho de processos de negócio. Durante o ano de 2019, foram analisados e redesenhados 16 processos estratégicos, tendo sido definidos também planos de ação para melhoria destes e a Procuradoria conseguiu ampliar a arrecadação de créditos de origem não tributária com a inclusão das multas oriundas do Tribunal de Contas do Estado do Ceará.

PRINCIPAIS REALIZAÇÕES EM 2019

- Fortalecimento das ações de cobrança administrativa da Dívida Ativa que contribuiu para o aumento da arrecadação da Dívida Ativa de 2018 para 2019 em 26,49%.
- Desjudicialização de processos junto à Justiça, desobstruindo as varas de execução fiscal e aumentando a eficiência da arrecadação administrativa, contribuindo para o aumento da arrecadação.
- Realização de consultoria externa para desenho e otimização dos principais processos da Dívida Ativa, resultando na melhoria de 16 processos de negócio, impactando em maior celeridade na resposta ao contribuinte e aos processos envolvidos.
- Estruturação da equipe de tecnologia da informação da instituição com a contratação de novos colaboradores, fazendo com que novos projetos de automação de serviços fossem executados.
- Melhoria da estrutura de rede e demais equipamentos do data center com o apoio da SEPOG.
- Migração dos principais serviços do data center da instituição para o data center corporativo, melhorando a velocidade e qualidade dos serviços prestados pela procuradoria para os contribuintes e outras instituições.
- De 2014 a 2019 a Procuradoria não realizou nenhuma aquisição relacionada a sistema, todos os seus sistemas utilizam tecnologia *open source*, gerando economia na aquisição de softwares e serviços para o Município.
- Melhoria da central de atendimento ao contribuinte com a contratação de novos atendentes e estruturas de atendimento.
- A partir de 2019 a PGM passou a ser beneficiada com sua inclusão no Programa Nacional de Apoio à Gestão Administrativa e Fiscal dos Municípios Brasileiros (PNAFM) com investimentos previstos no programa de GESTÃO E MODERNIZAÇÃO DA DÍVIDA ATIVA.
- Melhorias no ajuizamento de créditos junto à Justiça, evitando a prescrição dos créditos recebidos em Dívida Ativa.
- Automação dos processos de aposentadoria eletrônica na PGM, já integrados ao IPM.
- Integração do sistema de Dívida Ativa com a contabilidade do Município, proporcionando maior transparência no envio das operações diárias e mensais e contribuindo com o balanço automatizado da Dívida Ativa.
- Resolução dos problemas com créditos não tributários da SEUMA onde os contribuintes não conseguiam realizar o pagamento destes débitos.
- Implantação da inscrição em Dívida Ativa de créditos de ISS Declarado e não pago.
- Melhorias nos fluxos, demais automações e integrações da PRODAT.
- Implantação da compensação de pagamentos em duplicidade para negociações da Dívida Ativa.
- Melhorias na suspensão e cancelamento de créditos, fazendo com que os pedidos da SEFIN sejam realizados de forma 100% eletrônica, dando maior celeridade ao processo e diminuindo os impactos para o contribuinte.
- Posse de dois novos procuradores oriundos de concurso público.

Com a missão de realizar a articulação e dar efetividade as ações de Governo, o Gabinete do Prefeito - GABPREF atua como instituição integradora das demandas dos cidadãos e o poder público municipal e realizar a articulação do Governo, dando condições ao Gestor para realizar seu trabalho como executivo municipal, além de organizar os eventos oficiais, cerimoniais, prestar assessoria ao Prefeito quanto à adoção de medidas de cunho administrativo em conformidade com as iniciativas propostas pelos órgãos que compõem a administração municipal de forma a promover articulação institucional, ação essencial ao bom funcionamento do Governo.

Na estrutura do GABPREF há que se destacar o trabalho das coordenadorias: Coordenadoria Especial de Articulação das Secretarias Regionais - COAREG e a Coordenadoria Especial de Relações Internacionais e Federativas - CERIF.

A CERIF tem como principal atribuição realizar a articulação das relações políticas, econômicas, sociais e culturais da cidade de Fortaleza com outros países e órgãos internacionais, e ainda a promoção da qualificação das relações com os entes membros da federação, objetivando o fortalecimento da cooperação federativa. Ainda, faz parte das atribuições da CERIF o desenvolvimento da política de cooperação internacional do município, bem como o assessoramento do prefeito, dos Órgãos e Entidades que compõem a administração municipal no desenvolvimento da política de cooperação internacional.

O Reflexo deste trabalho de projeção da cidade de Fortaleza no cenário internacional vem rendendo a cidade diversos benefícios, como o projeto de bicicleta e carros compartilhados e projetos de juventude como o Peace Leaders, direcionados aos jovens da periferia para serem líderes de paz, executado nos anos de 2018 e 2019. Fortaleza também vem sendo modelo de boas práticas para outras cidades, a exemplo em julho de 2019, Fortaleza recebeu representantes da cidade de Lambaré - Paraguai para conhecer projetos sociais na cidade como as hortas sociais, desenvolvido pela SDHDS, por meio da Coordenadoria do Idoso, assim como projetos de proteção animal, conduzidos pela Coordenadoria de Proteção Animal, que é parte da SCSP, além da participação em diversos eventos, em 2019 destaca-se a participação no CityLab, organizado pelas instituições *Bloomberg Philanthropies*, *The Aspen Institute* e *The Atlantic*, com o objetivo de discutir soluções mais recentes para os desafios das cidades, realizado em Washington. Em sua 7ª edição, reuniu 40 prefeitos ao redor do mundo, sendo o prefeito Roberto o único prefeito do Brasil a ser convidado.

No contexto de rede de cidades, tem destaque em 2019 a colaboração da CERIF na Presidência do Grupo de Trabalho para a candidatura de Fortaleza à Cidade Criativa da UNESCO no segmento Design, criado pela Portaria nº 818, de 19 de dezembro de 2018, que culminou com a chancela da Unesco como Cidade Criativa do Design em outubro de 2019. Como vencedora do STA - Sustainable Transport Award, entregue pelo Instituto de Políticas de Transporte e Desenvolvimento - ITDP a cidades com políticas inovadoras de mobilidade urbana sustentáveis, em 2018, Fortaleza garantiu a realização, em junho de 2019, do Mobilize, evento internacional, que reúne especialistas em mobilidade urbana sustentável que em junho de 2019,

O trabalho, também, visa aproximar o município das melhores práticas que estão sendo implementadas no mundo, tendo neste intercâmbio entre cidades um importante instrumento para a troca de conhecimentos e benefícios entre elas. Um exemplo de benefícios para a cidade é a implantação e expansão do Bicicletar Corporativo, sistema de bicicletas compartilhadas voltado para os servidores do município, após uma visita a Nova York (EUA) em julho deste de 2019, uma iniciativa da “Parceria por Cidades Saudáveis”, composto por mais de 50 cidades ao redor do mundo e é patrocinado pela Fundação *Bloomberg Philanthropies*, com sede em Nova Iorque (EUA), em parceria com a Organização Mundial de Saúde (OMS) e a ONG norte americana *Vital Strategies*. O projeto está em fase piloto ainda, o qual já dispõe de 6 estações e estão sendo instaladas mais 10 novas estações e adicionadas mais 19 novas *bikes* ao sistema. Assim sendo, o sistema terá 16 estações e 59 bicicletas em operação em prédios públicos municipais para os colaboradores da Prefeitura de Fortaleza. Adicionalmente poder-se-á contar com paraciclos e estações virtuais.

Ressalta-se a realização anual do Seminário Internacional de Políticas Públicas Inovadoras para Cidades, em 2019, foi realizado o Terceiro Seminário, todos com uma rigorosa preocupação ambiental de neutralização de carbono, em todos foi realizado um inventário da produção de carbono e sua posterior neutralização com o plantio de árvores, o Seminário foi o primeiro evento carbono neutro realizado pela Prefeitura de Fortaleza. Nas três edições já participaram mais de 3000 pessoas e 65 palestrantes, sendo mais de 15 palestrantes internacionais.

A projeção da cidade de Fortaleza como um modelo nacional e internacional de boas práticas em políticas públicas, a preocupação constante em conhecer projetos inovadores e disruptivos, a busca contínua pela melhoria da gestão tem dado a tônica das ações da Cerif, e nesse sentido são, sem dúvida, o legado deixado pela coordenadoria para a cidade. Esse pode não ser um legado tangível ou metrificável, mas é um importante reconhecimento do trabalho realizado por todos na gestão municipal de Fortaleza e a materialização de que o trabalho é realizado de modo integrado e coletivamente

Outra instancia importante vinculada ao gabinete do prefeito e a COAREG, que tem como função a coordenação, integração, alinhamento e articulação das Secretarias Regionais com o município, de forma a dar suporte nas definições diretivas e normativas e ainda as relações intersetoriais. É, sob a coordenação da COAREG, que são viabilizadas as interlocuções entre as Secretarias Regionais e as Secretarias Setoriais, facilitando a comunicação e articulação nas ações descentralizadas que impactam nos territórios das regionais.

Com a missão de fazer o assessoramento superior do Prefeito de Fortaleza, a Secretaria Municipal de Governo vem contribuindo para o cumprimento e efetividade das ações realizadas pela administração municipal, garantindo que sejam plenamente divulgadas para o cidadão. Com isso, a SEGOV colabora para a otimização da gestão municipal e melhoria dos serviços prestados pela prefeitura de Fortaleza, além de

promover a articulação política do prefeito com os demais poderes, órgãos e entidades da administração, planejar e executar as políticas públicas de comunicação e o assessoramento de imprensa governamental, contribuindo para transparência das ações de governo, por meio da publicização de informações, do relacionamento com os meios de comunicação, no diálogo com representações da sociedade, ou nas relações com poderes constituídos.

Tem também a responsabilidade na organização, mobilização e coordenação de eventos oficiais, realização de pesquisas de avaliação com intuito de mensurar o impacto das ações governamentais realizadas e ainda coordenação da política e ações de Comunicação Institucional da Administração Direta e Indireta do município. Dentre as ações realizadas podemos citar: pesquisa para avaliação das ações do município, campanhas, assessoramento de imprensa e relações públicas para o Governo Municipal, monitoramento de conteúdos informativos, eventos oficiais e institucionais e apoio a eventos culturais diversos, dentre outros.

PRINCIPAIS REALIZAÇÕES EM 2019

Articulação Internacional

- Colaboração da CERIF na Presidência do Grupo de Trabalho para a candidatura de Fortaleza à Cidade Criativa da UNESCO no segmento Design, chancelada pela Unesco como Cidade Criativa do Design em outubro de 2019.
- Prefeito Roberto Cláudio foi o vencedor nacional, na categoria desburocratização, com o projeto Fortaleza Online, da IX Edição do Prêmio SEBRAE Prefeito Empreendedor de 2019.
- Realização, em junho de 2019, do Mobilize, em Fortaleza, evento internacional, que reúne especialistas em mobilidade urbana sustentável.
- Realização do 3º Seminário Internacional de Políticas Públicas Inovadoras para Cidades, em que, durante três dias, os gestores municipais, colaboradores e outros convidados reuniram-se para assistir políticas públicas bem-sucedidas aplicadas em diversas cidades do mundo.
- Colaboração para a realização do Seminário Internacional de Educação

Objetivo estratégico: Possibilitar uma formação mais qualificada da sociedade, ampliando sua capacidade de interferir nas decisões da gestão fortalecendo o diálogo direto entre governo e sociedade

Monitoramento dos Indicadores Temáticos 2017-2019

INDICADORES TEMÁTICOS	2017	2018	2019
Propostas eleitas no ciclo participativo (%) ⁶	153	32	77*
Denúncias à ouvidoria solucionadas (%)	66,1	72,2	78,7

Fonte: CEPS / CGM / SIOPFOR 2018 * Seriam 78 propostas, mas o território 26 (Salinas, Guararapes e Luciano Cavalcante) elegeu apenas 1.

A consolidação da Participação e o Controle Social na Gestão Pública exige articulação entre os cidadãos e o poder público, em torno da causa comum, de forma a consolidar espaços legítimos de interlocução entre as instâncias governamentais e a sociedade, promover a transparência das ações governamentais, fortalecer o controle e a participação da população nas decisões afeitas a vida dos cidadãos. Desta feita amplia-se a democratização das ações públicas, o desenvolvimento da cidadania e a construção de uma governança sólida, que possibilitem a condução das políticas públicas direcionada aos reais interesse da sociedade.

Neste sentido a Gestão Municipal vem estabelecendo um novo paradigma para estimular e fortalecer a participação social, com a implementação de ações de caráter inovador, a exemplo da construção do Plano 2040, sob o comando do IPLANFOR, e da criação da Coordenadoria Especial de Participação Social, bem como no trabalho desenvolvido pela Secretaria de Governo, que ultrapassa a sua função de prestar assessoria ao prefeito e a Controladoria e Ouvidoria Geral do Município - CGM responsável pelo o controle da legalidade, a transparência da administração e a ouvidoria Municipal, que é o canal formal de diálogo com o cidadão. É o conjunto articulado das ações destes órgãos, que traçam e consolidam os caminhos de aproximação entre o governo e a sociedade civil, por meio da promoção de condições favoráveis ao debate plural, e a criação de espaços de diálogo que facilitam e fortalecem a participação da população na ações e decisões de governo.

A Secretaria Municipal de Governo - SEGOV contribui, mesmo que de forma indireta, para o cumprimento e efetividade das ações realizadas pela administração municipal, garantindo que as mesmas

⁶ No ano de 2018, alterou-se metodologia de priorização das propostas do Ciclo de Planejamento Participativo com a utilização da Plataforma Digital "Fortaleza Participa" e a decisão de eleger uma proposta para os 32 territórios usados inicialmente no trabalho de elaboração do Plano F2040. Em 2019 usou-se a mesma plataforma digital, porem teve como base a proposta da nova territorialização da cidade composta por 39 territórios, elegendo-se 2 pospostas para cada um dos territórios.

sejam plenamente divulgadas para sociedade, o que colabora para a otimização da gestão municipal e melhoria dos serviços prestados pela prefeitura de Fortaleza. Outras atribuições que favorecem o processo de participação social são as de planejar e executar políticas públicas de comunicação, realizar o assessoramento de imprensa governamental, que, por meio da publicização de informações, se relacionar com os meios de comunicação, organizar, mobilizar e coordenação de eventos oficiais além de dialogar com as representações da sociedade, se utilizando, por meio da realização de pesquisa para avaliação das ações do município: campanhas, assessoramento de imprensa e relações públicas para o Governo Municipal, monitoramento de conteúdos informativos, eventos oficiais e institucionais e apoio a eventos culturais diverso, contribuindo, assim para a concretização do compromisso da gestão de dar transparência e estimular a presença e atuação da população nas ações do governo municipal, promovendo participação e fortalecendo o exercício da cidadania.

PRINCIPAIS REALIZAÇÕES EM 2019

- 04 Estudos e pesquisas para avaliação das ações do município realizados
- 100 ações de integração de monitoramento e políticas públicas desenvolvida
- 180 Campanhas publicitárias realizadas
- 90 eventos governamentais e 190 eventos institucionais realizados
- Apoio a realização de 65 eventos culturais diversos
- Disseminação das informações para facilitar o acesso da sociedade aos programas, serviços e benefícios do Governo Municipal, por meio de constante inovação na utilização de mídia impressa e mídias digitais tais como Twitter, Facebook, Youtube, RádioWeb (Rádio Terra do Sol) e Portal da Prefeitura de Fortaleza

No que tange à Controladoria e Ouvidoria Geral do Município - CGM, esta tem como principais atribuições: desempenhar o controle interno sistemático das ações e gastos dos gestores municipais e buscar fazer com que a transparência permeie as ações e contas públicas, prevenindo distorções e atuando na correção de falhas que possam vir a ocorrer e buscando melhorias na gestão dos recursos públicos.

Diante disso, a garantia da promoção da transparência e o incentivo à participação social é um dos principais desafios da CGM, como forma de fazer cumprir o seu papel de zelar pela qualidade e regularidade na aplicação dos recursos públicos, de forma concreta, efetiva, promovendo a clareza do que acontece na gestão pública, além de fortalecer o desenvolvimento das noções de cidadania e da democracia.

Para tanto o desenvolvimento de ações voltadas para a promoção e a conscientização da importância da ética, da transparência, eficiência, dos valores morais e legais no exercício da função pública, se consolidam por meio da manutenção e do aprimoramento do Portal da Transparência, democratizando e facilitando o acesso do cidadão aos dados referentes a execução do orçamento público e informações dos contratos e convênios dentre outras informações. O lançamento da nova versão do Sistema Eletrônico de Serviço de Informação ao Cidadão - e-SIC, amplia a participação dos cidadãos que busca informações sobre a gestão e facilita e agiliza a resposta do órgão, que tem conseguido responder, dentro do prazo, 70,96% dos pedidos a mais que em 2018, caso não haja solicitação de recurso.

A Ouvidoria, como instância oficial e um dos principais canais de comunicação entre governo e sociedade, tem como diretriz estreitar a relação cidadão e gestão municipal, fortalecendo o diálogo e a participação dos cidadãos no planejamento e execução dos serviços públicos. Atualmente se utiliza do Sistema de Protocolo Único - SPU e do Sistema de Ouvidoria do Município - SOM, como ferramentas que permitem a interlocução do cidadão com a gestão, sendo os principais canais de acesso para o cliente-cidadão, que busca por uma prestação de serviços de qualidade. Desta forma se fortalece o controle social e a gestão participativa, na medida em que a população fica atenta na forma como está recebendo os serviços públicos, e possui acesso para interagir com a gestão. A partir de 2018, quase que a totalidade das demandas da Ouvidoria (denúncias, reclamações, solicitação, informações, dentre outros), são efetivadas pelo SOM, apresentando em 2019 um aumento da resolução de 72% das manifestações reconhecidas como procedentes, e de 9% na taxa de manifestações solucionadas, quando comparado com 2018.

Atualmente a CGM é avaliada com a nota máxima no Ranking de cumprimento da Lei de Acesso à Informação - LAI, organizado pela Controladoria Geral da União - CGU, tendo como desafio desenvolver ações voltadas para o aprimoramento dos mecanismos de controle interno, executadas pelas áreas da Corregedoria e Auditoria, no sentido de garantir e elevar a eficiência e eficácia dos procedimentos gerenciais e das práticas administrativas relacionadas à gestão, o que garante, não só sua posição no referido Ranking, mas principalmente a otimização e os bons resultados nas ações efetivadas com recursos dos cofres públicos.

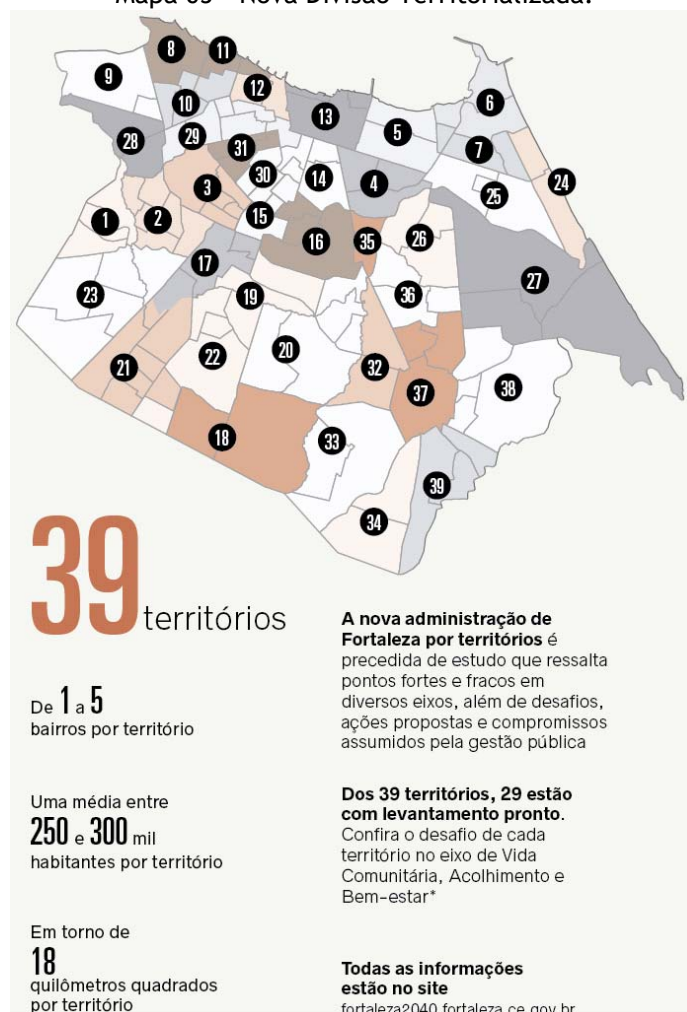
PRINCIPAIS REALIZAÇÕES EM 2019

- Realização do XV Encontro Nacional de Controle Interno em Fortaleza, promovido pelo Conselho Nacional de Controle interno - CONACI, em parceria com a CGM;
- Lançamento do projeto Auditor Aprendiz em parceria com a SME e SEPOG (projeto @valie) desenvolvendo o exercício de direitos e deveres políticos, civis e sociais no ambiente escolar;
- Institucionalização da Rede de Controle Interno, Gestão de riscos e Governança
- Adesão ao Programa de Fortalecimento de Corregedorias - PROCOR, que busca melhorar, estimular e fortalecer os instrumentos de controle interno apoiando os órgãos em suas atividades correcionais.
- Realização de 5 reuniões da Rede de Controle Interno, Gestão de Riscos e Governança, com o objetivo de disseminar conhecimento e experiências sobre Auditoria Governamental;

No que concerne as ações diretas de envolvimento e empoderamento da população quanto a participação nos processos de elaboração dos instrumentos de planejamento público, ou uma interlocução mais aproximada com a sociedade civil organizada ou com os representantes e lideranças comunitárias, o município conta com a Coordenadoria Especial de Participação Social - CEPS, o IPLANFOR no acompanhamento do desenvolvimento das ações do Plano F2040, e as Unidades de Acolhimento das Secretarias Regionais, que são porta de entrada para todo e qualquer cidadão, que deseja uma interação mais aproximada com a gestão, no sentido de atendimento de pleitos e no acompanhamento das ações de governo de forma mais territorializada.

Um dos grandes momentos de participação social é a elaboração da proposta de orçamento para o ano seguinte, não só por atender um preceito legal, mas principalmente por promover um maior envolvimento da população. Uma ação que deve ir além da consulta de prioridades, e cumprir seu papel pedagógico na socialização do conhecimento a respeito do funcionamento da coisa pública, na transparência das ações de governo, e, principalmente no estímulo ao cidadão, que deve reconhecer a importância de sua participação, não como espectador ou instrumento responsável para trazer somente demandas e reclamações, mas como um protagonista, que deve também tomar para si a responsabilidade na construção coletiva de uma cidade, mais próspera e acolhedora.

Mapa 05 - Nova Divisão Territorializada.



Fonte: IPLANFOR

Em 2019, a gestão contou com dois canais de diálogo com a população, que ampliaram os espaços de acesso para a participação da população na elaboração do PLOA 2020: o Ciclo de Planejamento Participativo, promovido anualmente pela CEPS, com apoio da SEPOG, e Fóruns Territoriais, previstos no Plano Fortaleza 2040, sob a responsabilidade do IPLANFOR, oportunizando a escuta e o levantamento das prioridades dos 39 territórios de planejamento estabelecidos para a cidade de Fortaleza.

O Ciclo de Planejamento Participativo de 2019 consolida a utilização do *site* do Fortaleza Participa (<http://participa.fortaleza.ce.gov.br>), uma ferramenta digital inovadora, de fácil acesso, construída pela CEPS em parceria com a SEPOG, um instrumento prático e de inclusão da população neste processo de planejamento. Verificou-se no ano de 2019 um crescimento de 65% no número de participantes, com relação a 2018, com o cadastramento de 2.078 propostas, destas, 1.481 compuseram a lista de votação, após passar pela análise da equipe técnica da CEPS, registrando-se 19.754 votos que elegeram as 77 propostas prioritárias para os 39 territórios da cidade, conforme metodologia definida.

Iniciada em dezembro de 2018 e concluída em abril de 2019, a elaboração das pré-agendas envolveu 1.560 pessoas, participantes de 96 encontros, fornecendo subsídios para a elaboração das Agendas Territoriais de 29 das 39 unidades de planejamento e gestão territorial definidas, de forma a traduzir a expressão dos anseios destas comunidades e reforçar os compromissos da gestão pública com os mesmos. Este exercício de planejamento participativo fortalece a dimensão territorial da governança municipal, estabelecendo pactos entre o poder e as comunidades, com ênfase nas ações propostas no Plano Fortaleza 2040, para período 2019-2020, subsidiando o levantamento das prioridades para a elaboração do PLOA 2020.

A participação social ultrapassa a obrigação legal, é ação contínua, que se dá em todos os momentos de interlocução entre o cidadão e a gestão, nas instâncias de controle social das diversas políticas públicas, na elaboração de planos municipais e temáticos, a exemplo da instituição dos 10 Conselhos Gestores das ZEIS prioritárias (Bom Jardim, Lagamar, Moura Brasil, Mucuripe, Poço da Draga, Pici, Pirambu, Serviluz, Praia do Futuro e Vila Vicentina) para a elaboração de seus Planos Integrados de Regularização Fundiária - PIRF, realizado pelo IPLANFOR.

A instituição dos agentes de cidadania e controle social, vinculado a CEPS, como interlocutor entre a população e a gestão, vem sendo um instrumento de fortalecimento da participação social, na medida que os mesmos estão distribuídos nos 39 territórios da cidade, participam dos Fóruns territoriais, facilitam a mobilização e a comunicação com a comunidade, e participam dos eventos governamentais além de representarem os pleitos e acompanharem a efetivação dos compromissos da gestão em seus territórios. O ano de 2019 foi marcado pela maior participação no processo de escolha para Agente de Cidadania, as assembleias eletivas foram divididas em 12 Zonas Eleitorais e ocorreram em 41 locais de votação, nas 6 regionais, onde mais de 26.878 votantes elegeram 471 pessoas que atuam, de forma voluntária em conjunto com os Núcleos da Coordenadoria Especial de Participação Social como os elos de ligação mais próximos da população.

Neste contexto percebe-se a evolução e o aprimoramento da governança pública, como premissa para a superação do desafio de consolidar um processo de participação social baseado em um código de condutas e valores éticos, responsável, comprometido e transparente, que venha garantir a transparência e a efetividade do diálogo da população com a gestão pública, não só para o processo de elaboração dos instrumentos legais, mas para fortalecer a participação social em todos os níveis.

PRINCIPAIS REALIZAÇÕES 2019

- Realização 7 reuniões preparatórias do Ciclo de Planejamento Participativo para o PLOA 2020
- Realização da Eleição e posse dos Agentes de Cidadania e dos 39 titulares e seus respectivos suplentes do Conselho de planejamento Participativo.
- Realização do I Seminário: O Papel do Agente de Cidadania e de 2 palestras abordando conceitos como cidadania, controle social, direitos sociais, civis, políticos e econômicos, democracia e ética.
- Entrega do bilhete único para todos Agentes de Cidadania
- Realização de caminhadas com o Vice-Prefeito nas diversas obras da cidade envolvendo os agentes de cidadania e a população da área visitada
- Elaboração e socialização de informativos contendo os investimentos de cada território como forma de devolutiva à população
- Identificação pela equipe da CEPS dos locais nos territórios com condições de receberem o Projeto Plantar, Colher e Empreender de execução da SDE
- Apoio a realização das Conferencias Municipais de Segurança Alimentar e Nutricional, de Saúde, de Assistência Social, de Cultura, de Trabalho, Emprego e Renda em articulação com os conselhos setoriais.



PROGRAMAS PRIORITÁRIOS - RESULTADOS ALCANÇADOS

Programa: Gestão de Patrimônio

INDICADOR DE PROGRAMA	2017	2018	2019*	
Índice de bens imóveis regularizados do município (%)	1,26	1,28	0,41	
Entregas	Meta física		Valor financeiro (R\$)	
	Planejado	Realizado	Orçado	Liquidado
Bem imóvel municipal regularizado (un.)	20	14	1.827.000	669.696
Locação de bem imóvel gerida (un.)	11	11	3.291.570	3.232.074

Fonte: SIOPFOR/SEPOG *Os resultados de 2019 se referem a situação até o 3º trimestre (setembro)

Programa: Gestão Corporativa de Tecnologia da Informação

INDICADOR DE PROGRAMA	2017	2018*	2019*	
Conectividade na Rede FIBRAFOR (%)	-	51,3	56	
Taxa de disponibilidade dos sistemas corporativos (%)	95	95	99	
Entregas	Meta física		Valor financeiro (R\$)	
	Planejado	Realizado	Orçado	Liquidado
Manutenção da rede corporativa multi-serviços realizada (un.)	1	1	120.000	123.121
Operação e manutenção da rede FIBRAFOR realizada (un.)	1	1	2.528.430	2.614.138

Fonte: SIOPFOR/SEPOG * Dados sujeitos a alteração

Programa: Modernização Administrativa da Gestão Municipal

INDICADOR DE PROGRAMA	2017	2018	2019*	
Índice de estruturas organizacionais modernizadas e alinhadas (%)	70	22	320	
Índice de estudos em modernização organizacional realizados (%)	25	25	100	
Índice de processos de negócio redesenhados (%)	23	15	50	

Fonte: SIOPFOR/SEPOG *Dados sujeito a alteração

Programa: Desenvolvimento do Planejamento Municipal

INDICADOR DE PROGRAMA	2017	2018*	2019*	
Participação dos projetos das áreas prioritárias de governo - mobilidade/educação/saúde (%)	82,3	70,86	62,7	
Índice de desempenho planejado/executado (%)	47,26	47,26	77	
Índice de execução financeira de projetos aprovados MAPPFOR (%)	67,7	24,89	59,5	
ENTREGAS	Meta física		Valor financeiro (R\$)	
	Planejado	Realizado	Orçado	Liquidado
Publicação de acervo técnico realizada (un.)	3	4 *	12.000,00	0,00
Plano estratégico/projeto regional e setorial do município desenvolvido (un.)	2	2 **	1.880.000,00	8.889,00
Plano integrado de regularização fundiária das ZEIS desenvolvido (un.)	10	10	2.837.000,00	1.295.567,00
Programa/projeto estratégico implantado/apoiado (%)	25	24,50 *	156.000,00	0,00

Fonte: SIOPFOR/SEPOG *Dados sujeito a alteração



Programa: Modernização da Gestão de Recursos Logísticos e Serviços Compartilhados

INDICADOR DE PROGRAMA	2017	2018	2019	
Taxa de participação de fornecedores de micro e pequenas empresas contratados (%)	23,7	53	48	
Índice de economia nos custos em licitação (%)	37	23,92	12,1	
Índice de redução dos gastos com transporte (%)	9,36	7,48	12,7	
ENTREGAS	Meta física		Valor financeiro (R\$)	
	Planejado	Realizado	Orçado	Liquidado
Suprimento e gestão de transporte da PMF - veículo mantido (un.)	150	349	3.723.000	4.036.000
Gestão da terceirização corporativa da PMF - órgão atendido (un.)	33	31	153.000.000	175.091.783
Veículo automotivo locado (un.)	150	349	28.649.000	29.827.547

Fonte: SIOPFOR/SEPOG

Programa: Gestão de Pessoas e Valorização dos Servidores

INDICADOR DE PROGRAMA	2017	2018	2019*	
Taxa de automatização de processos em gestão de pessoas (%)	30,77	46,15	0,0	
Índice de servidor capacitado (%)	13,13	27,54	48,3	
Mesa de negociação em funcionamento (un.)	40	70	(-)**	
ENTREGAS	Meta física		Valor financeiro (R\$)	
	Planejado	Realizado	Orçado	Liquidado
Servidor capacitado (un.)	800	11.507	1.850.409	1.293.573
Laudo das condições de ambientes de trabalho emitido (un.)	150	0	50.000	61.280

Fonte: SIOPFOR/SEPOG

*Os resultados de 2019 se referem a situação até o 3º trimestre (setembro)

**Os dados deste indicador não foram calculados para o período assinalado

Programa: Gestão do Conhecimento

ENTREGAS	Meta física		Valor financeiro (R\$)	
	Planejado	Realizado	Orçado	Liquidado
Publicação visando ao Conhecimento da Cidade realizada (un.)	3	4	202.000,00	0,00
Publicação de acervo técnico realizada (un.)	3	3*	26.000,00	0,00
Sistema de gestão da governança implantado (%)	50,00	8,00	748.181,00	0,00

Fonte: SIOPFOR/IEGM/IPLANFOR

* Efetivadas com participação da equipe interna do IPLANFOR, mediante convênio firmado com o Governo do Estado: Relatório Fortaleza 2040 em Ação - Ano 3 (Volume 3); "Acompanhamento das Metas Gerais do Plano Fortaleza 2040"; Relatório de Avaliação do Plano Plurianual 2018-2020.

Programa: Gestão Participativa e Social

Entregas	Meta física		Valor financeiro (R\$)	
	Planejado	Realizado	Orçado	Liquidado
Conselho gestor da ZEIS implantado (un.)	10	10 *	5.000,00	0,00
Pessoa capacitada em promoção da cidadania (un.)	1.000	1.800 **	10.000,00	0,00
Sistema de gestão da governança implantado (%)	50,00	50,00 *	2.432.000,00	192.218,00

Fonte: SIOPFOR/IEGM/IPLANFOR



Programa: Modernização Administrativa e Fiscal do Município

Indicador de Programa	2017		2018	2019
	Meta física		Valor financeiro (R\$)	
Entregas	Planejado	Realizado*	Orçado	Liquidado
	Implantação e ampliação da infraestrutura da rede de TIC da PMF - FIBRAFOR - ponto conectado (un.)	50	16	2.502.000
Equipamento/produto/serviço de tic adquirido/implantado (un.)	300	2	398.000	79.450
Estratégia em governança de TIC implantada (un.)	1	1	2.211.000	1.655.391
Projetos de otimização do gasto público implantado (%)	25	100	2.750.100	254.260

Fonte: SIOPFOR/SEPOG * Dados sujeitos a alteração

Programa: Comunicação Institucional e Apoio as Políticas Públicas

Entregas	Meta física		Valor financeiro (R\$)	
	Planejado	Realizado	Orçado	Liquidado
Estudo e pesquisa para avaliação das ações do município realizado (un.)	5	4	291.000	924.420
Ação de integração de monitoramento e políticas públicas desenvolvida (un.)	133	100	901.000	1.192.160
Apoio a gestão de programas e projetos - ação desenvolvida (un.)	5	5	854.000	4.894.151
Criação, produção e veiculação das ações do Governo Municipal - campanha realizada (un.)	200	180	35.001.000	74.945.304
Monitoramento de conteúdos informativos realizado (un.)	12	12	1.001.000	889.437
Publicação e divulgação de atos oficiais e legais realizada (un.)	10	10	10.000	0
Assessoramento de imprensa e relações públicas para o Governo Municipal - apoio efetivado/realizado (un.)	13	12	1.212.000	1.198.092

Fonte: SIOPFOR/SEGOV * Dados sujeitos a alteração

Programa: Gestão de Eventos Governamentais

Entregas	Meta física		Valor financeiro (R\$)	
	Planejado	Realizado	Orçado	Liquidado
Evento governamental realizado / coordenado / mobilizado (un.)	100	90	16.709.145	21.561.891
Evento institucional realizado (un.)	201	190	3.199.646	7.460.872
Apoio a eventos culturais diversos realizado (un.)	67	65	1.767.000	10.479.702

Fonte: SIOPFOR/SEGOV

INICIATIVAS PARA 2020

IPLANFOR

- Institucionalizar o Sistema de Governança do Plano Fortaleza 2040
- Orientar a elaboração do novo Plano Diretor pelos conteúdos propostos no Plano Mestre Urbanístico, por meio de suas instâncias - Câmaras Setoriais, Fóruns Territoriais, Conselho do Plano e Observatório - na estrutura da gestão municipal, e no apoio permanente ao seu pleno funcionamento.
- Definir um Sistema Municipal de Planejamento no qual serão definidas e instituídas as diversas tipologias de planos e suas hierarquias.
- Assegurar o papel do Iplanfor na articulação dos órgãos municipais no alinhamento do planejamento setorial às estratégias do Plano Fortaleza 2040, o que demandará a ampliação do seu quadro funcional e reestruturação organizacional.
- Estudos e pesquisas realizados: “Cinema nos Terminais”, com apoio da Secultfor, “Zona Azul - Hub de Estacionamentos”, em parceria com a AMC, Etufor e Sindiônibus; “Grupo Focais - Requalificação da Avenida Monsenhor Tabosa”, que contaram com parcerias com o Instituto Iracema, Coordenadoria Público-Privada da PMF e a Casa Civil do Governo do Estado.



SEPOG

- Finalização dos projetos:
 - SPU Digital
 - Digitalização de Processos Administrativos
 - Assentamento Funcional Digital
 - Aprimoramento do Sistema de Folha de Pagamento
 - Consolidação dos processos de gestão de pessoas redesenhados
 - Complementação do processo de contratação de servidores concursados
 - Modernização/Atualização de 100% das Estruturas Organizacionais
 - Fibra ótica em 100% da PMF, com 800 km e mais de 870 pontos
 - Consolidação do Arquivo Central
 - Gerenciamento Organizacional de Projetos

SEFIN

- Evolução de 10% da Arrecadação Própria do Município;
- Implantação do Observatório Urbano de Valores Imobiliários implantado;
- Controle do endividamento público municipal;
- Monitoramento da gestão fiscal para garantir o cumprimento das exigências da LRF para encerramento de mandato;
- Integração com Fortaleza Online, no uso de tecnologia para melhor atender o contribuinte-cidadão, além de melhorar a integração entre secretaria e sociedade;
- Otimização do processo de tributação, arrecadação e fiscalização;
- Garantia de Reestruturação do Site da Sefin;
- Realização do Concurso da Sefin;
- Implantação do Sistema de Recursos Humanos da Sefin SISRH;
- Implantação do Plano de Gestão Socioambiental da A3P na Sefin - EcoSefin - Fase 4;
- Implantação da Solução Integrada para a Gestão Estratégica da Sefin, garantindo uma capacitação continuada e uma política de reconhecimento com base na meritocracia;
- Implantação do Sistema de Crédito do Programa Nota Fortaleza, nos termos do Decreto nº 14.394/2019;
- Aperfeiçoamento de Práticas de Gerenciamento de Projetos;
- Implantação do Observatório de Resultados Estratégicos da Sefin - Fase II
- Execução do Programa Nacional de Apoio à Modernização Administrativa e Fiscal dos Municípios Brasileiros - PNAFM - FASE III;
- Implantação das Normas Brasileiras de Contabilidade Aplicadas ao Setor Público - NBCASP - 7ª. Etapa;
- Implantação do Sistema de Gestão de Custos;
- Implantação do Sistema de Parcerias entre a Administração Pública Municipal e as Organizações da Sociedade Civil - MROSC (Marco Regulatório das Organizações da Sociedade Civil);
- Implantação da Gestão da Tributação do ISSQN da Construção Civil;
- Implantação da REDESIM - Fase 2;
- Modernização e Atualização do Módulo de Certidões;
- Implantação de Infraestrutura de Dados Espaciais da Sefin - IDE-SEFIN;
- Recadastramento Imobiliário Georeferenciado e Geotecnologias - RecadGEO;
- Implantação da Gestão de Aplicações - SGA, ações para adequação à Lei Geral de Proteção de Dados - LGPD, visando a adequação da Lei nº 13.709, de 14 de agosto de 2018;
- Otimização do monitoramento da inadimplência do IPTU;
- Revisão de benefícios fiscais;
- Implantação do Projeto Brasil BID do Modelo de Captura de Mais Valia de Intervenções Públicas;
- Implantação do Projeto da Economia Comportamental na Sefin;
- Implantação da NFS-e mobile;
- Implantação do Projeto de Sistema de Monitoramento de Estacionamentos;
- Implantação do Projeto de Gestão dos Procedimentos de Fiscalização e de Lançamentos Tributário;
- Ampliação do Programa Municipal de Educação Fiscal;
- Implantação do Código de Governança da Sefin;
- Contratação de mais duas operações de crédito com Agências de Desenvolvimento Internacionais, tais como, a Agência Francesa de Desenvolvimento (AFD), com previsão de valor em euros de (€) 89.760.160,85 e a New Development Bank (NDB), com previsão de US\$ 120 milhões, o que deverá incrementar a carteira de operações de crédito do Município para um valor total da ordem de R\$ 3,3 bilhões;
- Realização de migração de soluções, baseadas em SQL SERVER para ORACLE, conforme orientações da SEPOG/ COGECT;

- Renovação do Parque Tecnológico com aquisições de computadores, Solução de WAF e FIREWALL, antivírus, Oracle Exadata, Jira, solução wireless e manutenção da fibra ótica para Data Center;
- Finalização do Projeto de Modernização da Legislação do Processo Administrativo Tributário - Nova Lei do CAT;
- Implantação da Régua de Cobrança de forma automática para o ISSQN, IPTU e ITBI;
- Fortalecimento das Parcerias com Órgãos Fazendários e Afins, passando a compor o Sistema Nacional de Inteligência Fiscal;
- Melhoria dos canais externos de comunicação entre o cidadão-contribuinte e a Sefin;
- Monitoramento da gestão fiscal para garantir o cumprimento das exigências da LRF para encerramento de mandato.

IPM

- Avaliar e monitorar os processos de implantação de aposentadoria (2013 a 2020) que não foram homologados TCE - (Tribunal de Contas do Estado do Ceará);
- Virtualização dos processos de pensão em parceria com a NUTEC
- Substituir o sistema de gerenciamento de documentos GODOCS (Fábrica Info) para DMBA (PA Arquivos) - Processos de microfilmagem, digitalização e arquivos das empresas MRH e Fábrica Info para a empresa PA Arquivos;
- Implementar as ações de Regulação, Auditoria, Controle e Avaliação e de ações de Educação Permanente.
- Criar aplicativo IPM Carteira Digital - Extrato Médico;
- Revisar a Lei 0188/2014 que dispõe sobre a competência, estrutura e organização do Instituto de Previdência do Município (IPM) e dá outras providências.

PGM

- Implantar o Sistema de Dívida Ativa junto às secretarias que ainda não realizam o envio de requerimentos para a Dívida Ativa não tributária, bem como fortalecer as ações de cobrança para estes créditos.
- Implantar o e-PGM (sistema de gestão de processos eletrônicos) nas demais unidades da Procuradoria (Consultoria, Procuradoria de Processo Administrativo Disciplinar PROPAD, Coordenadoria Administrativo-Financeiro COAFI), permitindo a PGM gerir de forma eletrônica 100% dos seus processos.
- Desenvolver solução de gerenciamento dos precatórios municipais buscando o aperfeiçoamento da gestão, sua automação e integração.
- Implantar sistema de comunicação entre o contribuinte inscrito na dívida ativa do município com a Procuradoria por meio do envio de mensagens eletrônicas de SMS.
- Implantar o parcelamento online de dívidas pelo Portal PGM para o contribuinte, evitando seu deslocamento até a PGM e agilizando a arrecadação e o atendimento.
- Implantação do agendamento de atendimento no Portal PGM.
- Implantação de inteligência artificial para auxílio a cobrança e gestão da Dívida Ativa do Município.
- Melhorias e automações da remissão de créditos para a Dívida Ativa.
- Melhorias no módulo de protesto da Dívida Ativa.
- Integração com a AGEFIS.
- Integração do sistema e-PGM com a Justiça Federal (PJ-e).
- Implantação de plataforma de relatórios gerenciais.
- Desenvolvimento do aplicativo mobile para processos e Dívida Ativa para procuradores e a sociedade.
- Implantação e integração do sistema e-PGM com outras secretarias para envio dos ofícios judiciais.
- Implantação do processo judicial para o Gabinete da PGM.
- Desenvolvimento da nova intranet para melhorias da comunicação interna na instituição.
- Integração com a Justiça do Trabalho.
- Implantação da compensação e restituição de pagamentos realizados na Dívida Ativa.
- Aprimoramento da infraestrutura do data center e parque tecnológico da instituição para suportar as novas implantações.

CERIF

- Realização do Quarto Seminário Internacional de Políticas Públicas Inovadoras para Cidades, de 12 a 14 de março, no Centro de Eventos do Ceará.
- Prosseguimento do trabalho de projeção nacional e internacional de Fortaleza, evidenciados nas premiações e eventos em que as políticas públicas exitosas da cidade possam ser apresentadas.
- Continuidade às articulações com organismos nacionais e internacionais como as agências das Nações Unidas e Redes de Cidades como Urban 20, Mercociudades e outras.



- Garantia de interlocução junto a Unesco como ponto focal da Rede de Cidades Criativas da Unesco, a qual Fortaleza faz parte desde 2019, como Cidade Criativa do Design.

CGM

- Aprovar e publicar o Plano Anual de Auditoria Interna- PAINT 2019, com a aquisição de Sistema de Informações e elaboração do Manual de Auditoria Interna integrantes do programa Controle Interno Preventivo e Auditoria Governamental.
- Implementar o Sistema de Convênios em parceria com a SEFIN.
- Implementar o monitoramento e o desenvolvimento das ouvidorias.
- Executar o pactuado no Termo de Cooperação Técnica celebrado entre Governo do Estado do Ceará, Controladoria e Ouvidoria do Estado do Ceará, Controladoria e Ouvidoria Geral do Município de Fortaleza, Ministério Público do Estado do Ceará, Tribunal de Contas do Estado do Ceará e demais componentes da Rede Ouvir.
- Atualizar procedimentos e fluxos de trabalho, com ênfase na adoção e no aperfeiçoamento de ferramentas tecnológicas de gestão dos processos.
- Desenvolver e implantar o aplicativo móvel do Sistema de Ouvidoria Geral do Município.
- Integrar os diversos canais de comunicação entre público externo e a PMF em uma plataforma única.
- Disponibilizar locais com acesso à internet nos órgãos da PMF para facilitar o acesso do cidadão ao sistema e-Sic.
- Reduzir os processos de sindicância em aberto, com prazo de apuração estendido.
- Elaborar o Manual de Procedimentos Administrativos de Sindicância do Servidor Público Municipal, com o objetivo de padronizar as sindicâncias em todos os órgãos da PMF.



6. DEMONSTRATIVOS CONTÁBEIS CONSOLIDADOS E NOTAS EXPLCIATIVAS

6.1 DEMONSTRATIVO DA RECEITA E DESPESASEGUNDO AS CATERGORIAS ECONOMICAS - ANEXO 01 DA LEI 4.320/64

DEMONSTRATIVO DA RECEITA E DESPESA SEGUNDO AS CATERGORIAS ECONOMICAS - ANEXO 01 DA LEI 4.320/64
CONSOLIDADO

EXERCÍCIO: 2019 PERÍODO(ATÉ MÊS): DEZEMBRO

RECEITAS		DESPESAS	
RECEITAS CORRENTES	7.578.188.476,60	DESPESAS CORRENTES	7.383.753.303,48
Receita Tributária	1.982.394.204,86	Pessoal e Encargos Sociais	3.945.104.894,01
Receita de Contribuições	795.061.241,94	Juros e Encargos da Dívida	71.670.416,77
Receita Patrimonial	452.289.449,07	Outras Despesas Correntes	3.366.977.992,70
Receita Agropecuária	-		
Receita Industrial	-		
Receita de Serviços	157.004.598,55		
Transferências Correntes	4.452.580.758,55		
Outras Receitas Correntes	184.605.657,85		
Dedução para Formação do FUNDEB	445.747.434,22		
SUPERÁVIT CORRENTE	194.435.173,12	DÉFICIT CORRENTE	-
RECEITAS DE CAPITAL	535.056.135,41	DESPESAS DE CAPITAL	823.713.447,98
Operações de Crédito	458.902.980,44	Investimento	711.703.743,51
Alienação de Bens	102.277,51	Inversões Financeira	498.336,21
Amortizações de Empréstimos	59.845,04	Amortização da Dívida	111.511.368,26
Transferências de Capital	38.895.996,96		
Outras Receitas de Capital	37.095.035,46		
TOTAL DA RECEITA	8.113.244.612,01	TOTAL DA DESPESA	8.207.466.751,46
DÉFICIT	94.222.139,45	SUPERÁVIT	-
TOTAL	8.207.466.751,46	TOTAL	8.207.466.751,46

RESUMO

RECEITAS		DESPESAS	
RECEITAS CORRENTES	7.578.188.476,60	DESPESAS CORRENTES	7.383.753.303,48
RECEITAS DE CAPITAL	535.056.135,41	DESPESAS DE CAPITAL	823.713.447,98
DÉFICIT	94.222.139,45	SUPERÁVIT	-
TOTAL	8.207.466.751,46	TOTAL	8.207.466.751,46



6.2 RECEITA SEGUNDO AS CATEGORIAS ECONÔMICAS - ANEXO 2 DA LEI 4.320/64

PREFEITURA MUNICIPAL DE FORTALEZA
RECEITA SEGUNDO AS CATEGORIAS ECONÔMICAS - ANEXO 2 DA LEI 4.320/64
CONSOLIDADO

Exercício 2019

Cód. Receita	Desc. Receita	Desdobramento	Origem	Categoria Econômica
1.0.0.0.0.0.00.00	RECEITAS CORRENTES			7.560.157.222,41
1.1.0.0.0.0.00.00	IMPOSTOS, TAXAS E CONTRIBUICOES DE MELHORIA		1.982.394.204,86	
1.1.1.0.0.0.00.00	IMPOSTOS	1.948.298.979,14		
1.1.1.3.0.0.00.00	IMPOSTOS SOBRE A RENDA E PROVENTOS DE QUALQUER NATUREZA	350.011.633,50		
1.1.1.3.0.3.00.00	IMPOSTO SOBRE A RENDA - RETIDO NA FONTE	350.011.633,50		
1.1.1.3.0.3.10.00	IMPOSTO SOBRE A RENDA - RETIDO NA FONTE - TRABALHO	323.798.431,10		
1.1.1.3.0.3.11.00	IMPOSTO SOBRE A RENDA - RETIDO NA FONTE - TRABALHO - PRINCIPAL	323.797.608,03		
1.1.1.3.0.3.12.00	IMPOSTO SOBRE A RENDA - RETIDO NA FONTE - TRABALHO - MULTAS E JUROS	823,07		
1.1.1.3.0.3.40.00	IMPOSTO SOBRE A RENDA - RETIDO NA FONTE - OUTROS RENDIMENTOS	26.213.202,40		
1.1.1.3.0.3.41.00	IMPOSTO SOBRE A RENDA - RETIDO NA FONTE - OUTROS RENDIMENTOS - PRINCIPAL	26.213.050,49		
1.1.1.3.0.3.42.00	IMPOSTO SOBRE A RENDA - RETIDO NA FONTE - OUTROS RENDIMENTOS - MULTAS E JUROS	151,91		
1.1.1.8.0.0.00.00	IMPOSTOS ESPECIFICOS DE ESTADOS, DF E MUNICIPIOS	1.598.287.345,64		
1.1.1.8.0.1.00.00	IMPOSTOS SOBRE O PATRIMONIO PARA ESTADOS/DF/MUNICIPIOS	696.093.800,97		
1.1.1.8.0.1.10.00	IMPOSTO SOBRE A PROPRIEDADE PREDIAL E TERRITORIAL URBANA	571.750.398,82		
1.1.1.8.0.1.11.00	IMPOSTO SOBRE A PROPRIEDADE PREDIAL E TERRITORIAL URBANA - PRINCIPAL	501.462.863,58		
1.1.1.8.0.1.12.00	IMPOSTO SOBRE A PROPRIEDADE PREDIAL E TERRITORIAL URBANA - MULTAS E JUROS	7.438.798,16		
1.1.1.8.0.1.13.00	IMPOSTO SOBRE A PROPRIEDADE PREDIAL E TERRITORIAL URBANA - DIVIDA ATIVA	45.353.027,31		
1.1.1.8.0.1.14.00	IMPOSTO SOBRE A PROPRIEDADE PREDIAL E TERRITORIAL URBANA - DIVIDA ATIVA - MULTAS E JUROS	17.495.709,77		
1.1.1.8.0.1.40.00	IMPOSTO SOBRE TRANSMISSAO INTER VIVOS DE BENS IMOVEIS E DE DIREITOS REAIS SOBRE IMOVEIS	124.343.402,15		
1.1.1.8.0.1.41.00	IMPOSTO SOBRE TRANSMISSAO -INTER VIVOS- DE BENS IMOVEIS E DE DIREITOS REAIS SOBRE IMOVEIS - PRINCIPAL	122.954.468,10		
1.1.1.8.0.1.42.00	IMPOSTO SOBRE TRANSMISSAO -INTER VIVOS- DE BENS IMOVEIS E DE DIREITOS REAIS SOBRE IMOVEIS - MULTAS E JUROS	1.367.484,68		
1.1.1.8.0.1.43.00	IMPOSTO SOBRE TRANSMISSAO INTER VIVOS DE BENS IMOVEIS E DE DIREITOS REAIS SOBRE IMOVEIS - DIVIDA ATIVA	14.960,05		
1.1.1.8.0.1.44.00	IMPOSTO SOBRE TRANSMISSAO -INTER VIVOS- DE BENS IMOVEIS E DE DIREITOS REAIS SOBRE IMOVEIS - DIVIDA ATIVA - MULTAS E	6.489,32		
1.1.1.8.0.2.00.00	IMPOSTOS SOBRE A PRODUCAO, CIRCULACAO DE MERCADORIAS E SERVICOS	902.193.544,67		
1.1.1.8.0.2.30.00	IMPOSTO SOBRE SERVICOS DE QUALQUER NATUREZA	902.193.544,67		
1.1.1.8.0.2.31.00	IMPOSTO SOBRE SERVICOS DE QUALQUER NATUREZA - PRINCIPAL	879.984.843,13		
1.1.1.8.0.2.32.00	IMPOSTO SOBRE SERVICOS DE QUALQUER NATUREZA - MULTAS E JUROS	5.436.792,74		
1.1.1.8.0.2.33.00	IMPOSTO SOBRE SERVICOS DE QUALQUER NATUREZA - DIVIDA ATIVA	10.298.494,22		
1.1.1.8.0.2.34.00	IMPOSTO SOBRE SERVICOS DE QUALQUER NATUREZA - DIVIDA ATIVA - MULTAS E JUROS	6.473.414,58		
1.1.2.0.0.0.00.00	TAXAS	34.095.225,72		
1.1.2.1.0.0.00.00	TAXAS PELO EXERCICIO DO PODER DE POLICIA	36.110,83		
1.1.2.1.0.1.00.00	TAXAS DE INSPECAO, CONTROLE E FISCALIZACAO	34.799,49		
1.1.2.1.0.1.10.00	TAXAS DE INSPECAO, CONTROLE E FISCALIZACAO	34.799,49		
1.1.2.1.0.1.11.00	TAXAS DE INSPECAO, CONTROLE E FISCALIZACAO - PRINCIPAL	34.799,49		
1.1.2.1.0.4.00.00	TAXA DE CONTROLE E FISCALIZACAO AMBIENTAL	1.311,34		
1.1.2.1.0.4.10.00	TAXA DE CONTROLE E FISCALIZACAO AMBIENTAL	1.311,34		
1.1.2.1.0.4.11.00	TAXA DE CONTROLE E FISCALIZACAO AMBIENTAL - PRINCIPAL	1.311,34		
1.1.2.2.0.0.00.00	TAXAS PELA PRESTACAO DE SERVICOS	32.301.002,61		
1.1.2.2.0.1.00.00	TAXAS PELA PRESTACAO DE SERVICOS	32.301.002,61		
1.1.2.2.0.1.10.00	TAXAS PELA PRESTACAO DE SERVICOS	32.301.002,61		
1.1.2.2.0.1.11.00	TAXAS PELA PRESTACAO DE SERVICOS - PRINCIPAL	32.235.034,36		
1.1.2.2.0.1.12.00	TAXAS PELA PRESTACAO DE SERVICOS - MULTAS E JUROS	65.968,25		
1.1.2.8.0.0.00.00	TAXAS - ESPECIFICAS DE ESTADOS, DF E MUNICIPIOS	1.758.112,28		
1.1.2.8.0.1.00.00	TAXAS DE INSPECAO, CONTROLE E FISCALIZACAO	1.758.112,28		



PREFEITURA MUNICIPAL DE FORTALEZA
RECEITA SEGUNDO AS CATEGORIAS ECONÔMICAS - ANEXO 2 DA LEI 4.320/64
CONSOLIDADO

Exercício 2019

Cód. Receita	Desc. Receita	Desdobramento	Origem	Categoria Econômica
1.1.2.8.0.1.10.00	TAXA DE FISCALIZACAO DE VIGILANCIA SANITARIA	205,59		
1.1.2.8.0.1.11.00	TAXA DE FISCALIZACAO DE VIGILANCIA SANITARIA - PRINCIPAL	205,59		
1.1.2.8.0.1.90.00	TAXAS DE INSPECAO, CONTROLE E FISCALIZACAO - OUTRAS	1.757.906,69		
1.1.2.8.0.1.91.00	TAXAS DE INSPECAO, CONTROLE E FISCALIZACAO - OUTRAS - PRINCIPAL	1.757.906,69		
1.1.2.8.0.1.91.01	TAXAS DE INSPECAO, CONTROLE E FISCALIZACAO - PRINCIPAL - LICENCA	1.294.051,65		
1.1.2.8.0.1.91.03	TAXAS DE INSPECAO, CONTROLE E FISCALIZACAO - PRINCIPAL - ANUNCIOS	463.855,04		
1.2.0.0.0.0.00.00	CONTRIBUICOES		408.215.255,10	
1.2.1.0.0.0.00.00	CONTRIBUICOES SOCIAIS	206.828.545,72		
1.2.1.8.0.0.00.00	CONTRIBUICOES SOCIAIS ESPECIFICAS DE ESTADOS, DF E MUNICIPIOS	206.828.545,72		
1.2.1.8.0.1.00.00	CONTRIBUICAO DO SERVIDOR CIVIL PARA O PLANO DE SEGURIDADE SOCIAL - CPSS - ESPECIFICO DE EST/DF/MUN	206.828.545,72		
1.2.1.8.0.1.10.00	CPSS DO SERVIDOR CIVIL ATIVO	206.828.545,72		
1.2.1.8.0.1.11.00	CPSS DO SERVIDOR CIVIL ATIVO - PRINCIPAL	206.828.545,72		
1.2.4.0.0.0.00.00	CONTRIBUICAO PARA O CUSTEIO DO SERVICO DE ILUMINACAO PUBLICA	201.386.709,38		
1.2.4.0.0.0.10.00	CONTRIBUICAO PARA O CUSTEIO DO SERVICO DE ILUMINACAO PUBLICA	201.386.709,38		
1.2.4.0.0.0.11.00	CONTRIBUICAO PARA O CUSTEIO DO SERVICO DE ILUMINACAO PUBLICA - PRINCIPAL	201.386.709,38		
1.3.0.0.0.0.00.00	RECEITA PATRIMONIAL		452.289.449,07	
1.3.1.0.0.0.00.00	EXPLORACAO DO PATRIMONIO IMOBILIARIO DO ESTADO	6.453.425,41		
1.3.1.0.0.1.00.00	ALUGUEIS, ARRENDAMENTOS, FOROS, LAUDEMIO, TARIFAS DE OCUPACAO	868.341,96		
1.3.1.0.0.1.10.00	ALUGUEIS E ARRENDAMENTOS	868.341,96		
1.3.1.0.0.1.11.00	ALUGUEIS E ARRENDAMENTOS - PRINCIPAL	868.341,96		
1.3.1.0.0.2.00.00	CONCESSAO, PERMISSAO, AUTORIZACAO OU CESSAO DO DIREITO DE USO DE BENS IMOVEIS PUBLICOS	5.585.083,45		
1.3.1.0.0.2.10.00	CONCESSAO, PERMISSAO, AUTORIZACAO OU CESSAO DO DIREITO DE USO DE BENS IMOVEIS PUBLICOS	5.585.083,45		
1.3.1.0.0.2.11.00	CONCESSAO, PERMISSAO, AUTORIZACAO OU CESSAO DO DIREITO DE USO DE BENS IMOVEIS PUBLICOS - PRINCIPAL	5.352.839,32		
1.3.1.0.0.2.12.00	CONCESSAO, PERMISSAO, AUTORIZACAO OU CESSAO DO DIREITO DE USO DE BENS IMOVEIS PUBLICOS - MULTAS E JUROS	232.244,13		
1.3.2.0.0.0.00.00	VALORES MOBILIARIOS	108.756.404,39		
1.3.2.1.0.0.00.00	JUROS E CORRECOES MONETARIAS	108.756.404,39		
1.3.2.1.0.0.10.00	REMUNERACAO DE DEPOSITOS BANCARIOS	67.777.366,83		
1.3.2.1.0.0.11.00	REMUNERACAO DE DEPOSITOS BANCARIOS - PRINCIPAL	67.777.366,83		
1.3.2.1.0.0.11.01	REMUNERACAO DE DEPOSITOS BANCARIOS - PRINCIPAL - GERAL	32.475.448,96		
1.3.2.1.0.0.11.02	REMUNERACAO DE DEPOSITOS BANCARIOS - PRINCIPAL - POUPANCA	4.954.226,34		
1.3.2.1.0.0.11.03	REMUNERACAO DE DEPOSITOS BANCARIOS - VINCULADOS - ROYALTIES	301,99		
1.3.2.1.0.0.11.04	REMUNERACAO DE DEPOSITOS BANCARIOS - VINCULADOS - FUNDEB/FUNDEF	4.742.399,46		
1.3.2.1.0.0.11.05	REMUNERACAO DE DEPOSITOS BANCARIOS - VINCULADOS - FUNDO DE SAUDE	5.606.443,26		
1.3.2.1.0.0.11.06	REMUNERACAO DE DEPOSITOS BANCARIOS - VINCULADOS - MANUTENCAO E DESENVOLVIMENTO DO ENSINO (MDE)	498.257,98		
1.3.2.1.0.0.11.07	REMUNERACAO DE DEPOSITOS BANCARIOS - VINCULADOS - ACOES E SERVICOS PUBLICOS DE SAUDE	186.314,99		
1.3.2.1.0.0.11.08	REMUNERACAO DE DEPOSITOS BANCARIOS - VINCULADOS - FUNDO NACIONAL DE ASSISTENCIA SOCIAL (FNAS)	317.359,14		
1.3.2.1.0.0.11.09	REMUNERACAO DE DEPOSITOS BANCARIOS - VINCULADOS - FUNDO ESTADUAL DE ASSISTENCIA SOCIAL (FEAS)	65.615,63		
1.3.2.1.0.0.11.10	REMUNERACAO DE DEPOSITOS BANCARIOS - VINCULADOS - OUTROS	18.930.999,08		
1.3.2.1.0.0.40.00	REMUNERACAO DOS RECURSOS DO REGIME PROPRIO DE PREVIDENCIA SOCIAL - RPPS	12.948.363,16		
1.3.2.1.0.0.41.00	REMUNERACAO DOS RECURSOS DO REGIME PROPRIO DE PREVIDENCIA SOCIAL - RPPS - PRINCIPAL	12.948.363,16		
1.3.2.1.0.0.41.01	REMUNERACAO DOS RECURSOS DO REGIME PROPRIO DE PREVIDENCIA SOCIAL - RPPS - PRINCIPAL - INVESTIMENTO DE RENDA FIXA	12.948.363,16		
1.3.2.1.0.0.50.00	JUROS DE TITULOS DE RENDA	28.030.674,40		
1.3.2.1.0.0.51.00	JUROS DE TITULOS DE RENDA - PRINCIPAL	28.030.674,40		
1.3.3.0.0.0.00.00	DELEGACAO DE SERVICOS PUBLICOS MEDIANTE CONCESSAO, PERMISSAO, AUTORIZACAO OU LICENCA	42.634.452,81		
1.3.3.9.0.0.00.00	DEMAIS DELEGACOES DE SERVICOS PUBLICOS	42.634.452,81		
1.3.3.9.0.1.00.00	DEMAIS DELEGACOES DE SERVICOS PUBLICOS	42.634.452,81		

PREFEITURA MUNICIPAL DE FORTALEZA
RECEITA SEGUNDO AS CATEGORIAS ECONÔMICAS - ANEXO 2 DA LEI 4.320/64
CONSOLIDADO

Exercício 2019

Cód. Receita	Desc. Receita	Desdobramento	Origem	Categoria Econômica
1.3.3.9.0.1.10.00	DEMAIS DELEGACOES DE SERVICOS PUBLICOS	42.634.452,81		
1.3.3.9.0.1.11.00	DEMAIS DELEGACOES DE SERVICOS PUBLICOS - PRINCIPAL	42.634.451,38		
1.3.3.9.0.1.11.01	DEMAIS DELEGACOES DE SERVICOS PUBLICOS - PRINCIPAL - LIMPEZA PUBLICA	2.846.361,83		
1.3.3.9.0.1.11.02	DEMAIS DELEGACOES DE SERVICOS PUBLICOS - PRINCIPAL - AGUA E ESGOTO	20.128.762,46		
1.3.3.9.0.1.11.03	DEMAIS DELEGACOES DE SERVICOS PUBLICOS - PRINCIPAL - OUTORGA ONEROSA DO DIREITO DE CONSTRUIR	1.903.761,06		
1.3.3.9.0.1.11.04	DEMAIS DELEGACOES DE SERVICOS PUBLICOS - PRINCIPAL - OUTORGA ONEROSA DE OPERACOES URBANAS CONSORCIADAS	12.394.081,94		
1.3.3.9.0.1.11.05	DEMAIS DELEGACOES DE SERVICOS PUBLICOS - PRINCIPAL - OUTORGA ONEROSA DE ALTERACAO DE USO DO SOLO	5.361.484,09		
1.3.3.9.0.1.12.00	DEMAIS DELEGACOES DE SERVICOS PUBLICOS - MULTAS E JUROS	1,43		
1.3.6.0.0.0.00.00	CESSAO DE DIREITOS	290.000.000,00		
1.3.6.0.0.1.00.00	CESSAO DO DIREITO DE OPERACIONALIZACAO DE PAGAMENTOS	290.000.000,00		
1.3.6.0.0.1.10.00	CESSAO DO DIREITO DE OPERACIONALIZACAO DE PAGAMENTOS	290.000.000,00		
1.3.6.0.0.1.11.00	CESSAO DO DIREITO DE OPERACIONALIZACAO DE PAGAMENTOS - PRINCIPAL	290.000.000,00		
1.3.9.0.0.0.00.00	DEMAIS RECEITAS PATRIMONIAIS	4.445.166,46		
1.3.9.0.0.0.10.00	DEMAIS RECEITAS PATRIMONIAIS	4.445.166,46		
1.3.9.0.0.0.11.00	DEMAIS RECEITAS PATRIMONIAIS - PRINCIPAL	4.445.166,46		
1.6.0.0.0.0.00.00	RECEITA DE SERVICOS		87.207.058,66	
1.6.1.0.0.0.00.00	SERVICOS ADMINISTRATIVOS E COMERCIAIS GERAIS	5.609.987,02		
1.6.1.0.0.1.00.00	SERVICOS ADMINISTRATIVOS E COMERCIAIS GERAIS	3.816.293,88		
1.6.1.0.0.1.10.00	SERVICOS ADMINISTRATIVOS E COMERCIAIS GERAIS	3.816.293,88		
1.6.1.0.0.1.11.00	SERVICOS ADMINISTRATIVOS E COMERCIAIS GERAIS - PRINCIPAL	3.042.855,55		
1.6.1.0.0.1.11.01	SERVICOS ADMINISTRATIVOS E COMERCIAIS GERAIS - PRINCIPAL - SERVICOS EDUCACIONAIS	737.109,95		
1.6.1.0.0.1.11.02	SERVICOS ADMINISTRATIVOS E COMERCIAIS GERAIS - PRINCIPAL - EDITAIS	36.328,38		
1.6.1.0.0.2.00.00	INSCRICAO EM CONCURSOS E PROCESSOS SELETIVOS	1.793.693,14		
1.6.1.0.0.2.10.00	INSCRICAO EM CONCURSOS E PROCESSOS SELETIVOS	1.793.693,14		
1.6.1.0.0.2.11.00	INSCRICAO EM CONCURSOS E PROCESSOS SELETIVOS - PRINCIPAL	1.793.693,14		
1.6.3.0.0.0.00.00	SERVICOS E ATIVIDADES REFERENTES A SAUDE	81.597.071,64		
1.6.3.0.0.2.00.00	SERVICOS DE ASSISTENCIA A SAUDE DE SERVIDORES CIVIS E MILITARES	80.978.550,85		
1.6.3.0.0.2.10.00	SERVICOS DE ASSISTENCIA A SAUDE SUPLEMENTAR DO SERVIDOR CIVIL	80.978.550,85		
1.6.3.0.0.2.11.00	SERVICOS DE ASSISTENCIA A SAUDE SUPLEMENTAR DO SERVIDOR CIVIL - PRINCIPAL	80.978.550,85		
1.6.3.8.0.0.00.00	SERVICOS E ATIVIDADES REFERENTES A SAUDE - ESPECIFICO PARA ESTADOS/DF/MUNICIPIOS	618.520,79		
1.6.3.8.0.1.00.00	SERVICOS DE SAUDE - ESPECIFICO PARA ESTADOS/DF/MUNICIPIOS	618.520,79		
1.6.3.8.0.1.90.00	OUTROS SERVICOS DE SAUDE	618.520,79		
1.6.3.8.0.1.91.00	OUTROS SERVICOS DE SAUDE - PRINCIPAL	618.520,79		
1.7.0.0.0.0.00.00	TRANSFERENCIAS CORRENTES		4.452.259.798,45	
1.7.1.0.0.0.00.00	TRANSFERENCIAS DA UNIAO E DE SUAS ENTIDADES	2.313.452.603,07		
1.7.1.8.0.0.00.00	TRANSFERENCIAS DA UNIAO - ESPECIFICAS DE ESTADOS, DF E MUNICIPIOS	2.313.452.603,07		
1.7.1.8.0.1.00.00	PARTICIPACAO NA RECEITA DA UNIAO	947.545.477,90		
1.7.1.8.0.1.20.00	COTA-PARTE DO FUNDO DE PARTICIPACAO DOS MUNICIPIOS - COTA MENSAL	871.906.206,16		
1.7.1.8.0.1.21.00	COTA-PARTE DO FUNDO DE PARTICIPACAO DOS MUNICIPIOS - COTA MENSAL - PRINCIPAL	871.906.206,16		
1.7.1.8.0.1.30.00	COTA-PARTE DO FUNDO DE PARTICIPACAO DO MUNICIPIOS - 1% COTA ENTREGUE NO MES DE DEZEMBRO	38.478.833,47		
1.7.1.8.0.1.31.00	COTA-PARTE DO FUNDO DE PARTICIPACAO DO MUNICIPIOS - 1% COTA ENTREGUE NO MES DE DEZEMBRO - PRINCIPAL	38.478.833,47		
1.7.1.8.0.1.40.00	COTA-PARTE DO FUNDO DE PARTICIPACAO DOS MUNICIPIOS - 1% COTA ENTREGUE NO MES DE JULHO	37.057.220,35		
1.7.1.8.0.1.41.00	COTA-PARTE DO FUNDO DE PARTICIPACAO DOS MUNICIPIOS - 1% COTA ENTREGUE NO MES DE JULHO - PRINCIPAL	37.057.220,35		
1.7.1.8.0.1.50.00	COTA-PARTE DO IMPOSTO SOBRE A PROPRIEDADE TERRITORIAL RURAL	103.217,92		
1.7.1.8.0.1.51.00	COTA-PARTE DO IMPOSTO SOBRE A PROPRIEDADE TERRITORIAL RURAL - PRINCIPAL	103.217,92		

PREFEITURA MUNICIPAL DE FORTALEZA
RECEITA SEGUNDO AS CATEGORIAS ECONÔMICAS - ANEXO 2 DA LEI 4.320/64
CONSOLIDADO

Exercício 2019

Cód. Receita	Desc. Receita	Desdobramento	Origem	Categoria Econômica
1.7.1.8.0.2.00.00	TRANSFERENCIA DA COMPENSAÇÃO FINANCEIRA PELA EXPLORAÇÃO DE RECURSOS NATURAIS	15.762.677,10		
1.7.1.8.0.2.20.00	COTA-PARTE DA COMPENSAÇÃO FINANCEIRA DE RECURSOS MINERAIS - CFEM	457.877,51		
1.7.1.8.0.2.21.00	COTA-PARTE DA COMPENSAÇÃO FINANCEIRA DE RECURSOS MINERAIS - CFEM - PRINCIPAL	457.877,51		
1.7.1.8.0.2.30.00	COTA-PARTE ROYALTIES - COMPENSAÇÃO FINANCEIRA PELA PRODUÇÃO DE PETRÓLEO - LEI N 7.990/89	1.103.868,42		
1.7.1.8.0.2.31.00	COTA-PARTE ROYALTIES - COMPENSAÇÃO FINANCEIRA PELA PRODUÇÃO DE PETRÓLEO - LEI N- 7.990/89 - PRINCIPAL	1.103.868,42		
1.7.1.8.0.2.40.00	COTA-PARTE ROYALTIES PELO EXCEDENTE DA PRODUÇÃO DO PETRÓLEO - LEI N 9.478/97, ARTIGO 49, I E II	532.945,73		
1.7.1.8.0.2.41.00	COTA-PARTE ROYALTIES PELO EXCEDENTE DA PRODUÇÃO DO PETRÓLEO - LEI N- 9.478/97, ARTIGO 49, I E II - PRINCIPAL	532.945,73		
1.7.1.8.0.2.60.00	COTA-PARTE DO FUNDO ESPECIAL DO PETRÓLEO - FEP	13.667.985,44		
1.7.1.8.0.2.61.00	COTA-PARTE DO FUNDO ESPECIAL DO PETRÓLEO - FEP - PRINCIPAL	13.667.985,44		
1.7.1.8.0.3.00.00	TRANSFERENCIA DE RECURSOS DO SISTEMA UNICO DE SAUDE - SUS - REPASSES FUNDO A FUNDO BLOCO CUSTEIO DAS ACOES E	973.324.408,68		
1.7.1.8.0.3.10.00	TRANSFERENCIA DE RECURSOS DO SUS - ATENÇÃO BÁSICA	143.485.987,44		
1.7.1.8.0.3.11.00	TRANSFERENCIA DE RECURSOS DO SUS - ATENÇÃO BÁSICA - PRINCIPAL	143.485.987,44		
1.7.1.8.0.3.20.00	TRANSFERENCIA DE RECURSOS DO SUS - ATENÇÃO DE MÉDIA E ALTA COMPLEXIDADE AMBULATORIAL E HOSPITALAR	778.786.508,27		
1.7.1.8.0.3.21.00	TRANSFERENCIA DE RECURSOS DO SUS - ATENÇÃO DE MÉDIA E ALTA COMPLEXIDADE AMBULATORIAL E HOSPITALAR - PRINCIPAL	778.786.508,27		
1.7.1.8.0.3.30.00	TRANSFERENCIA DE RECURSOS DO SUS - VIGILÂNCIA EM SAÚDE	36.290.789,15		
1.7.1.8.0.3.31.00	TRANSFERENCIA DE RECURSOS DO SUS - VIGILÂNCIA EM SAÚDE - PRINCIPAL	36.290.789,15		
1.7.1.8.0.3.40.00	TRANSFERENCIA DE RECURSOS DO SUS - ASSISTÊNCIA FARMACÊUTICA	14.661.123,82		
1.7.1.8.0.3.41.00	TRANSFERENCIA DE RECURSOS DO SUS - ASSISTÊNCIA FARMACÊUTICA - PRINCIPAL	14.661.123,82		
1.7.1.8.0.3.50.00	TRANSFERENCIA DE RECURSOS DO SUS - GESTÃO DO SUS	100.000,00		
1.7.1.8.0.3.51.00	TRANSFERENCIA DE RECURSOS DO SUS - GESTÃO DO SUS - PRINCIPAL	100.000,00		
1.7.1.8.0.5.00.00	TRANSFERENCIAS DE RECURSOS DO FUNDO NACIONAL DO DESENVOLVIMENTO DA EDUCAÇÃO - FNDE	62.720.174,52		
1.7.1.8.0.5.10.00	TRANSFERENCIAS DO SALÁRIO-EDUCAÇÃO	33.848.350,69		
1.7.1.8.0.5.11.00	TRANSFERENCIAS DO SALÁRIO-EDUCAÇÃO - PRINCIPAL	33.848.350,69		
1.7.1.8.0.5.30.00	TRANSFERENCIAS DIRETAS DO FNDE REFERENTES AO PROGRAMA NACIONAL DE ALIMENTAÇÃO ESCOLAR - PNAE	28.858.801,20		
1.7.1.8.0.5.31.00	TRANSFERENCIAS DIRETAS DO FNDE REFERENTES AO PROGRAMA NACIONAL DE ALIMENTAÇÃO ESCOLAR - PNAE - PRINCIPAL	28.858.801,20		
1.7.1.8.0.5.40.00	TRANSFERENCIAS DIRETAS DO FNDE REFERENTES AO PROGRAMA NACIONAL DE APOIO AO TRANSPORTE DO ESCOLAR - PNATE	13.022,63		
1.7.1.8.0.5.41.00	TRANSFERENCIAS DIRETAS DO FNDE REFERENTES AO PROGRAMA NACIONAL DE APOIO AO TRANSPORTE DO ESCOLAR - PNATE -	13.022,63		
1.7.1.8.0.8.00.00	TRANSFERENCIAS ADVINDAS DE EMENDAS PARLAMENTARES INDIVIDUAIS	17.900.287,00		
1.7.1.8.0.8.10.00	TRANSFERENCIAS ADVINDAS DE EMENDAS PARLAMENTARES INDIVIDUAIS	17.900.287,00		
1.7.1.8.0.8.11.00	TRANSFERENCIAS ADVINDAS DE EMENDAS PARLAMENTARES INDIVIDUAIS - PRINCIPAL	17.900.287,00		
1.7.1.8.0.9.00.00	TRANSFERENCIAS DE RECURSOS DE COMPLEMENTAÇÃO DA UNIAO AO FUNDO DE MANUTENÇÃO E DESENVOLVIMENTO DA EDUCAÇÃO	202.754.905,47		
1.7.1.8.0.9.10.00	TRANSFERENCIAS DE RECURSOS DA COMPLEMENTAÇÃO DA UNIAO AO FUNDO DE MANUTENÇÃO E DESENVOLVIMENTO DA	202.754.905,47		
1.7.1.8.0.9.11.00	TRANSFERENCIAS DE RECURSOS DA COMPLEMENTAÇÃO DA UNIAO AO FUNDO DE MANUTENÇÃO E DESENVOLVIMENTO DA	202.754.905,47		
1.7.1.8.1.0.00.00	TRANSFERENCIAS DE CONVENIOS DA UNIAO E DE SUAS ENTIDADES	16.044.034,18		
1.7.1.8.1.0.30.00	TRANSFERENCIAS DE CONVENIOS DA UNIAO DESTINADAS A PROGRAMAS DE ASSISTÊNCIA SOCIAL	2.000.000,00		
1.7.1.8.1.0.31.00	TRANSFERENCIAS DE CONVENIOS DA UNIAO DESTINADAS A PROGRAMAS DE ASSISTÊNCIA SOCIAL - PRINCIPAL	2.000.000,00		
1.7.1.8.1.0.90.00	OUTRAS TRANSFERENCIAS DE CONVENIOS DA UNIAO	14.044.034,18		
1.7.1.8.1.0.91.00	OUTRAS TRANSFERENCIAS DE CONVENIOS DA UNIAO - PRINCIPAL	14.044.034,18		
1.7.1.8.1.2.00.00	TRANSFERENCIAS DE RECURSOS DO FUNDO NACIONAL DE ASSISTÊNCIA SOCIAL - FNAS	29.697.735,02		
1.7.1.8.1.2.10.00	TRANSFERENCIAS DE RECURSOS DO FUNDO NACIONAL DE ASSISTÊNCIA SOCIAL - FNAS	29.697.735,02		
1.7.1.8.1.2.11.00	TRANSFERENCIAS DE RECURSOS DO FUNDO NACIONAL DE ASSISTÊNCIA SOCIAL - FNAS - PRINCIPAL	29.697.735,02		
1.7.1.8.9.9.00.00	OUTRAS TRANSFERENCIAS DA UNIAO	47.702.903,20		
1.7.1.8.9.9.10.00	OUTRAS TRANSFERENCIAS DA UNIAO	47.702.903,20		
1.7.1.8.9.9.11.00	OUTRAS TRANSFERENCIAS DA UNIAO - PRINCIPAL	47.702.903,20		
1.7.1.8.9.9.11.99	OUTRAS TRANSFERENCIAS DA UNIAO - PRINCIPAL - DEMAIS TRANSFERENCIAS DA UNIAO	47.702.903,20		



PREFEITURA MUNICIPAL DE FORTALEZA
RECEITA SEGUNDO AS CATEGORIAS ECONÔMICAS - ANEXO 2 DA LEI 4.320/64
CONSOLIDADO

Exercício 2019

Cód. Receita	Desc. Receita	Desdobramento	Origem	Categoria Econômica
1.7.2.0.0.0.00.00	TRANSFERENCIAS DOS ESTADOS E DO DISTRITO FEDERAL E DE SUAS ENTIDADES	1.444.476.773,84		
1.7.2.8.0.0.00.00	TRANSFERENCIAS DOS ESTADOS - ESPECIFICAS DE ESTADOS, DF E MUNICIPIOS	1.444.476.773,84		
1.7.2.8.0.1.00.00	PARTICIPACAO NA RECEITA DOS ESTADOS	1.358.227.555,64		
1.7.2.8.0.1.10.00	COTA-PARTE DO ICMS	1.065.595.827,08		
1.7.2.8.0.1.11.00	COTA-PARTE DO ICMS - PRINCIPAL	1.065.595.827,08		
1.7.2.8.0.1.20.00	COTA-PARTE DO IPVA	286.626.616,62		
1.7.2.8.0.1.21.00	COTA-PARTE DO IPVA - PRINCIPAL	286.626.616,62		
1.7.2.8.0.1.30.00	COTA-PARTE DO IPI - MUNICIPIOS	4.505.307,82		
1.7.2.8.0.1.31.00	COTA-PARTE DO IPI - MUNICIPIOS - PRINCIPAL	4.505.307,82		
1.7.2.8.0.1.40.00	COTA-PARTE DA CONTRIBUICAO DE INTERVENCAO NO DOMINIO ECONOMICO	1.499.804,12		
1.7.2.8.0.1.41.00	COTA-PARTE DA CONTRIBUICAO DE INTERVENCAO NO DOMINIO ECONOMICO - PRINCIPAL	1.499.804,12		
1.7.2.8.0.2.00.00	TRANSFERENCIA DA COTA-PARTE DA COMPENSACAO FINANCEIRA (25%)	2.205.127,14		
1.7.2.8.0.2.30.00	COTA-PARTE ROYALTIES - COMPENSACAO FINANCEIRA PELA PRODUCAO DO PETROLEO - LEI N 7.990/89, ARTIGO 9	2.205.127,14		
1.7.2.8.0.2.31.00	COTA-PARTE ROYALTIES - COMPENSACAO FINANCEIRA PELA PRODUCAO DO PETROLEO - LEI N- 7.990/89, ARTIGO 9- PRINCIPAL	2.205.127,14		
1.7.2.8.0.3.00.00	TRANSFERENCIA DE RECURSOS DO ESTADO PARA PROGRAMAS DE SAUDE - REPASSE FUNDO A FUNDO	81.508.109,21		
1.7.2.8.0.3.10.00	TRANSFERENCIA DE RECURSOS DO ESTADO PARA PROGRAMAS DE SAUDE - REPASSE FUNDO A FUNDO	81.508.109,21		
1.7.2.8.0.3.11.00	TRANSFERENCIA DE RECURSOS DO ESTADO PARA PROGRAMAS DE SAUDE - REPASSE FUNDO A FUNDO - PRINCIPAL	81.508.109,21		
1.7.2.8.0.7.00.00	TRANSFERENCIAS DE ESTADOS DESTINADAS A ASSISTENCIA SOCIAL	1.536.000,00		
1.7.2.8.0.7.10.00	TRANSFERENCIAS DE ESTADOS DESTINADAS A ASSISTENCIA SOCIAL	1.536.000,00		
1.7.2.8.0.7.11.00	TRANSFERENCIAS DE ESTADOS DESTINADAS A ASSISTENCIA SOCIAL - PRINCIPAL	1.536.000,00		
1.7.2.8.1.0.00.00	TRANSFERENCIA DE CONVENIOS DOS ESTADOS E DO DISTRITO FEDERAL E DE SUAS ENTIDADES	999.981,85		
1.7.2.8.1.0.90.00	OUTRAS TRANSFERENCIAS DE CONVENIO DOS ESTADOS	999.981,85		
1.7.2.8.1.0.91.00	OUTRAS TRANSFERENCIAS DE CONVENIO DOS ESTADOS - PRINCIPAL	999.981,85		
1.7.4.0.0.0.00.00	TRANSFERENCIAS DE INSTITUICOES PRIVADAS	12.490.591,54		
1.7.4.8.0.0.00.00	TRANSFERENCIAS DE INSTITUICOES PRIVADAS - ESPECIFICAS DE ESTADOS, DF E MUNICIPIOS	12.490.591,54		
1.7.4.8.1.0.00.00	OUTRAS TRANSFERENCIA DE INSTITUICOES PRIVADAS PARA EST/DF/MUN - NAO ESPECIFICADAS ANTERIORMENTE	12.490.591,54		
1.7.4.8.1.0.10.00	OUTRAS TRANSFERENCIA DE INSTITUICOES PRIVADAS PARA EST/DF/MUN - NAO ESPECIFICADAS ANTERIORMENTE	12.490.591,54		
1.7.4.8.1.0.11.00	OUTRAS TRANSFERENCIA DE INSTITUICOES PRIVADAS PARA EST/DF/MUN - NAO ESPECIFICADAS ANTERIORMENTE - PRINCIPAL	12.490.591,54		
1.7.5.0.0.0.00.00	TRANSFERENCIAS DE OUTRAS INSTITUICOES PUBLICAS	681.123.627,72		
1.7.5.8.0.0.00.00	TRANSFERENCIAS DE OUTRAS INSTITUICOES PUBLICAS - ESPECIFICAS DE ESTADOS, DF E MUNICIPIOS	681.123.627,72		
1.7.5.8.0.1.00.00	TRANSFERENCIAS DE RECURSOS DO FUNDO DE MANUTENCAO E DESENVOLVIMENTO DA EDUCACAO BASICA E DE VALORIZACAO DOS	681.123.627,72		
1.7.5.8.0.1.10.00	TRANSFERENCIAS DE RECURSOS DO FUNDO DE MANUTENCAO E DESENVOLVIMENTO DA EDUCACAO BASICA E DE VALORIZACAO DOS	681.123.627,72		
1.7.5.8.0.1.11.00	TRANSFERENCIAS DE RECURSOS DO FUNDO DE MANUTENCAO E DESENVOLVIMENTO DA EDUCACAO BASICA E DE VALORIZACAO	681.123.627,72		
1.7.6.0.0.0.00.00	TRANSFERENCIAS DO EXTERIOR	165.819,62		
1.7.6.8.0.0.00.00	TRANSFERENCIAS DO EXTERIOR - ESPECIFICAS DE ESTADOS, DF E MUNICIPIOS	165.819,62		
1.7.6.8.1.0.00.00	OUTRAS TRANSFERENCIA DE CONVENIOS DO EXTERIOR	165.819,62		
1.7.6.8.1.0.10.00	OUTRAS TRANSFERENCIA DE CONVENIOS DO EXTERIOR - NAO ESPECIFICADAS ANTERIORMENTE	165.819,62		
1.7.6.8.1.0.11.00	OUTRAS TRANSFERENCIA DE CONVENIOS DO EXTERIOR - NAO ESPECIFICADAS ANTERIORMENTE - PRINCIPAL	165.819,62		
1.7.7.0.0.0.00.00	TRANSFERENCIAS DE PESSOAS FISICAS	550.382,66		
1.7.7.0.0.0.10.00	TRANSFERENCIAS DE PESSOAS FISICAS	550.382,66		
1.7.7.0.0.0.11.00	TRANSFERENCIAS DE PESSOAS FISICAS - PRINCIPAL	550.382,66		
1.9.0.0.0.0.00.00	OUTRAS RECEITAS CORRENTES		177.791.456,27	
1.9.1.0.0.0.00.00	MULTAS ADMINISTRATIVAS, CONTRATUAIS E JUDICIAIS	151.179.580,06		
1.9.1.0.0.1.00.00	MULTAS PREVISTAS EM LEGISLACAO ESPECIFICA	151.179.196,42		
1.9.1.0.0.1.10.00	MULTAS PREVISTAS EM LEGISLACAO ESPECIFICA	151.179.196,42		
1.9.1.0.0.1.11.00	MULTAS PREVISTAS EM LEGISLACAO ESPECIFICA - PRINCIPAL	150.672.102,75		

PREFEITURA MUNICIPAL DE FORTALEZA
RECEITA SEGUNDO AS CATEGORIAS ECONÔMICAS - ANEXO 2 DA LEI 4.320/64
CONSOLIDADO

Exercício 2019

Cód. Receita	Desc. Receita	Desdobramento	Origem	Categoria Econômica
1.9.1.0.0.1.11.01	MULTAS PREVISTAS EM LEGISLACAO ESPECIFICA - PRINCIPAL - MULTAS DE TRANSITO	148.943.153,79		
1.9.1.0.0.1.11.02	MULTAS PREVISTAS EM LEGISLACAO ESPECIFICA - PRINCIPAL - PARCELAMENTO DO SOLO	405,55		
1.9.1.0.0.1.11.03	MULTAS PREVISTAS EM LEGISLACAO ESPECIFICA - PRINCIPAL - FUNCIONAMENTO DE ESTABELECIMENTOS	1.703,31		
1.9.1.0.0.1.11.04	MULTAS PREVISTAS EM LEGISLACAO ESPECIFICA - PRINCIPAL - LEI 8069/90 (ESTATUTO DA CRIANCA E DO ADOLESCENTE)	348,38		
1.9.1.0.0.1.11.99	MULTAS PREVISTAS EM LEGISLACAO ESPECIFICA - PRINCIPAL - OUTROS AUTOS DE INFRACAO	1.726.491,72		
1.9.1.0.0.1.12.00	MULTAS PREVISTAS EM LEGISLACAO ESPECIFICA - MULTAS E JUROS	482,57		
1.9.1.0.0.1.13.00	MULTAS PREVISTAS EM LEGISLACAO ESPECIFICA - DIVIDA ATIVA	425.861,05		
1.9.1.0.0.1.14.00	MULTAS PREVISTAS EM LEGISLACAO ESPECIFICA - DIVIDA ATIVA - MULTAS E JUROS	80.750,05		
1.9.1.0.0.6.00.00	MULTAS POR DANOS AMBIENTAIS	383,64		
1.9.1.0.0.6.10.00	MULTAS ADMINISTRATIVAS POR DANOS AMBIENTAIS	383,64		
1.9.1.0.0.6.11.00	MULTAS ADMINISTRATIVAS POR DANOS AMBIENTAIS - PRINCIPAL	267,24		
1.9.1.0.0.6.12.00	MULTAS ADMINISTRATIVAS POR DANOS AMBIENTAIS - MULTAS E JUROS	116,40		
1.9.2.0.0.0.00.00	INDENIZACOES, RESTITUICOES E RESSARCIMENTOS	19.791.104,73		
1.9.2.1.0.0.00.00	INDENIZACOES	252.526,29		
1.9.2.1.0.3.00.00	INDENIZACAO POR SINISTRO	15.519,90		
1.9.2.1.0.3.10.00	INDENIZACAO POR SINISTRO	15.519,90		
1.9.2.1.0.3.11.00	INDENIZACAO POR SINISTRO - PRINCIPAL	15.519,90		
1.9.2.1.9.9.00.00	OUTRAS INDENIZACOES	237.006,39		
1.9.2.1.9.9.10.00	OUTRAS INDENIZACOES	237.006,39		
1.9.2.1.9.9.11.00	OUTRAS INDENIZACOES - PRINCIPAL	237.006,39		
1.9.2.1.9.9.11.01	OUTRAS INDENIZACOES - PRINCIPAL - INFRACAO SONORA	500,00		
1.9.2.1.9.9.11.02	OUTRAS INDENIZACOES - PRINCIPAL - INFRACAO VISUAL	3.878,79		
1.9.2.1.9.9.11.03	OUTRAS INDENIZACOES - PRINCIPAL - OUTRAS MEDIDAS COMPENSATORIAS	232.627,60		
1.9.2.2.0.0.00.00	RESTITUICOES	19.538.578,44		
1.9.2.2.0.1.00.00	RESTITUICAO DE CONVENIOS	293.240,40		
1.9.2.2.0.1.10.00	RESTITUICAO DE CONVENIOS - PRIMARIAS	293.240,40		
1.9.2.2.0.1.11.00	RESTITUICAO DE CONVENIOS - PRIMARIAS - PRINCIPAL	293.240,40		
1.9.2.2.9.9.00.00	OUTRAS RESTITUICOES	19.245.338,04		
1.9.2.2.9.9.10.00	OUTRAS RESTITUICOES	19.245.338,04		
1.9.2.2.9.9.11.00	OUTRAS RESTITUICOES - PRINCIPAL	19.239.215,57		
1.9.2.2.9.9.11.01	OUTRAS RESTITUICOES - PRINCIPAL - CESSAO SERVIDOR	11.647.423,20		
1.9.2.2.9.9.11.02	OUTRAS RESTITUICOES - PRINCIPAL - SERVIDOR - DEVOLUCAO DE SALARIO DE SERVIDOR	331.449,65		
1.9.2.2.9.9.11.99	OUTRAS RESTITUICOES - PRINCIPAL - DEMAIS RESTITUICOES	7.260.342,72		
1.9.2.2.9.9.12.00	OUTRAS RESTITUICOES - MULTAS E JUROS	2.586,16		
1.9.2.2.9.9.13.00	OUTRAS RESTITUICOES - DIVIDA ATIVA	2.527,57		
1.9.2.2.9.9.14.00	OUTRAS RESTITUICOES - DIVIDA ATIVA - MULTAS E JUROS	1.008,74		
1.9.3.0.0.0.00.00	BENS, DIREITOS E VALORES INCORPORADOS AO PATRIMONIO PUBLICO	3.043.719,64		
1.9.3.0.0.2.00.00	ALIENACAO DE BENS APREENDIDOS	3.043.719,64		
1.9.3.0.0.2.10.00	ALIENACAO DE BENS E MERCADORIAS APREENDIDOS	3.043.719,64		
1.9.3.0.0.2.11.00	ALIENACAO DE BENS E MERCADORIAS APREENDIDOS - PRINCIPAL	3.043.719,64		
1.9.9.0.0.0.00.00	DEMAIS RECEITAS CORRENTES	3.777.051,84		
1.9.9.0.0.3.00.00	COMPENSACOES FINANCEIRAS ENTRE O REGIME GERAL E OS REGIMES PROPRIOS DE PREVIDENCIA DOS SERVIDORES	2.672.160,93		
1.9.9.0.0.3.10.00	COMPENSACOES FINANCEIRAS ENTRE O REGIME GERAL E OS REGIMES PROPRIOS DE PREVIDENCIA DOS SERVIDORES	2.672.160,93		
1.9.9.0.0.3.11.00	COMPENSACOES FINANCEIRAS ENTRE O REGIME GERAL E OS REGIMES PROPRIOS DE PREVIDENCIA DOS SERVIDORES - PRINCIPAL	2.672.160,93		



PREFEITURA MUNICIPAL DE FORTALEZA
RECEITA SEGUNDO AS CATEGORIAS ECONÔMICAS - ANEXO 2 DA LEI 4.320/64
CONSOLIDADO

Exercício 2019

Cód. Receita	Desc. Receita	Desdobramento	Origem	Categoria Econômica
1.9.9.0.1.2.00.00	ENCARGOS LEGAIS PELA INSCRICAO EM DIVIDA ATIVA E RECEITAS DE ONUS DE SUCUMBENCIA	660.007,33		
1.9.9.0.1.2.10.00	ENCARGOS LEGAIS PELA INSCRICAO EM DIVIDA ATIVA	660.007,33		
1.9.9.0.1.2.11.00	ENCARGOS LEGAIS PELA INSCRICAO EM DIVIDA ATIVA - PRINCIPAL	660.007,33		
1.9.9.0.9.9.00.00	OUTRAS RECEITAS	444.883,58		
1.9.9.0.9.9.10.00	OUTRAS RECEITAS - PRIMARIAS	444.883,58		
1.9.9.0.9.9.11.00	OUTRAS RECEITAS - PRIMARIAS - PRINCIPAL	436.476,54		
1.9.9.0.9.9.13.00	OUTRAS RECEITAS - PRIMARIAS - DIVIDA ATIVA	8.407,04		
2.0.0.0.0.0.00.00	RECEITAS DE CAPITAL			535.056.135,41
2.1.0.0.0.0.00.00	OPERACOES DE CREDITO		458.902.980,44	
2.1.1.0.0.0.00.00	OPERACOES DE CREDITO - MERCADO INTERNO	281.946.412,23		
2.1.1.2.0.0.00.00	OPERACOES DE CREDITO CONTRATUAIS - MERCADO INTERNO	281.946.412,23		
2.1.1.2.0.0.10.00	OPERACOES DE CREDITO CONTRATUAIS - MERCADO INTERNO	281.946.412,23		
2.1.1.2.0.0.11.00	OPERACOES DE CREDITO CONTRATUAIS - MERCADO INTERNO - PRINCIPAL	281.946.412,23		
2.1.2.0.0.0.00.00	OPERACOES DE CREDITO - MERCADO EXTERNO	176.956.568,21		
2.1.2.2.0.0.00.00	OPERACOES DE CREDITO CONTRATUAIS - MERCADO EXTERNO	176.956.568,21		
2.1.2.2.0.0.10.00	OPERACOES DE CREDITO CONTRATUAIS - MERCADO EXTERNO	176.956.568,21		
2.1.2.2.0.0.11.00	OPERACOES DE CREDITO CONTRATUAIS - MERCADO EXTERNO - PRINCIPAL	176.956.568,21		
2.2.0.0.0.0.00.00	ALIENACAO DE BENS		102.277,51	
2.2.1.0.0.0.00.00	ALIENACAO DE BENS MOVEIS	102.277,51		
2.2.1.3.0.0.00.00	ALIENACAO DE BENS MOVEIS E SEMOVENTES	102.277,51		
2.2.1.3.0.0.10.00	ALIENACAO DE BENS MOVEIS E SEMOVENTES	102.277,51		
2.2.1.3.0.0.11.00	ALIENACAO DE BENS MOVEIS E SEMOVENTES - PRINCIPAL	102.277,51		
2.3.0.0.0.0.00.00	AMORTIZACAO DE EMPRESTIMOS		59.845,04	
2.3.0.0.0.6.00.00	AMORTIZACAO DE EMPRESTIMOS CONTRATUAIS	59.845,04		
2.3.0.0.0.6.10.00	AMORTIZACAO DE EMPRESTIMOS CONTRATUAIS	59.845,04		
2.3.0.0.0.6.11.00	AMORTIZACAO DE EMPRESTIMOS CONTRATUAIS - PRINCIPAL	58.456,94		
2.3.0.0.0.6.12.00	AMORTIZACAO DE EMPRESTIMOS CONTRATUAIS - MULTAS E JUROS	1.388,10		
2.4.0.0.0.0.00.00	TRANSFERENCIAS DE CAPITAL		38.895.996,96	
2.4.1.0.0.0.00.00	TRANSFERENCIAS DA UNIAO E DE SUAS ENTIDADES	19.702.507,57		
2.4.1.8.0.0.00.00	TRANSFERENCIAS DA UNIAO - ESPECIFICAS DE ESTADOS, DF E MUNICIPIOS	19.702.507,57		
2.4.1.8.0.4.00.00	TRANSFERENCIAS DE RECURSOS DO SISTEMA UNICO DE SAUDE - SUS - BLOCO INVESTIMENTOS NA REDE DE SERVICOS PUBLICOS DE	2.500.173,34		
2.4.1.8.0.4.10.00	TRANSFERENCIAS DE RECURSOS DO SISTEMA UNICO DE SAUDE - SUS DESTINADOS A ATENCAO BASICA	841.033,34		
2.4.1.8.0.4.11.00	TRANSFERENCIAS DE RECURSOS DO SISTEMA UNICO DE SAUDE - SUS DESTINADOS A ATENCAO BASICA - PRINCIPAL	841.033,34		
2.4.1.8.0.4.20.00	TRANSFERENCIAS DE RECURSOS DO SISTEMA UNICO DE SAUDE - SUS DESTINADOS A ATENCAO ESPECIALIZADA	1.659.140,00		
2.4.1.8.0.4.21.00	TRANSFERENCIAS DE RECURSOS DO SISTEMA UNICO DE SAUDE - SUS DESTINADOS A ATENCAO ESPECIALIZADA - PRINCIPAL	1.659.140,00		
2.4.1.8.0.5.00.00	TRANSFERENCIAS DE RECURSOS DESTINADOS A PROGRAMAS DE EDUCACAO	6.929.501,22		
2.4.1.8.0.5.10.00	TRANSFERENCIAS DE RECURSOS DESTINADOS A PROGRAMAS DE EDUCACAO	6.929.501,22		
2.4.1.8.0.5.11.00	TRANSFERENCIAS DE RECURSOS DESTINADOS A PROGRAMAS DE EDUCACAO - PRINCIPAL	6.929.501,22		
2.4.1.8.0.8.00.00	TRANSFERENCIAS ADVINDAS DE EMENDAS PARLAMENTARES INDIVIDUAIS	749.300,00		
2.4.1.8.0.8.10.00	TRANSFERENCIAS ADVINDAS DE EMENDAS PARLAMENTARES INDIVIDUAIS	749.300,00		
2.4.1.8.0.8.11.00	TRANSFERENCIAS ADVINDAS DE EMENDAS PARLAMENTARES INDIVIDUAIS - PRINCIPAL	749.300,00		
2.4.1.8.1.0.00.00	TRANSFERENCIA DE CONVENIOS DA UNIAO E DE SUAS ENTIDADES	9.523.533,01		
2.4.1.8.1.0.10.00	TRANSFERENCIAS DE CONVENIO DA UNIAO PARA O SISTEMA UNICO DE SAUDE - SUS	656.245,00		
2.4.1.8.1.0.11.00	TRANSFERENCIAS DE CONVENIO DA UNIAO PARA O SISTEMA UNICO DE SAUDE - SUS - PRINCIPAL	656.245,00		
2.4.1.8.1.0.20.00	TRANSFERENCIAS DE CONVENIO DA UNIAO DESTINADAS A PROGRAMAS DE EDUCACAO	1.250.006,80		
2.4.1.8.1.0.21.00	TRANSFERENCIAS DE CONVENIO DA UNIAO DESTINADAS A PROGRAMAS DE EDUCACAO - PRINCIPAL	1.250.006,80		



PREFEITURA MUNICIPAL DE FORTALEZA
RECEITA SEGUNDO AS CATEGORIAS ECONÔMICAS - ANEXO 2 DA LEI 4.320/64
CONSOLIDADO

Exercício 2019

Cód. Receita	Desc. Receita	Desdobramento	Origem	Categoria Econômica
2.4.1.8.1.0.90.00	OUTRAS TRANSFERENCIAS DE CONVENIOS DA UNIAO	7.617.281,21		
2.4.1.8.1.0.91.00	OUTRAS TRANSFERENCIAS DE CONVENIOS DA UNIAO - PRINCIPAL	7.617.281,21		
2.4.2.0.0.0.00.00	TRANSFERENCIAS DOS ESTADOS E DO DISTRITO FEDERAL E DE SUAS ENTIDADES	19.193.489,39		
2.4.2.8.0.0.00.00	TRANSFERENCIAS DOS ESTADOS, DISTRITO FEDERAL, E DE SUAS ENTIDADES	19.193.489,39		
2.4.2.8.1.0.00.00	TRANSFERENCIAS DE CONVENIOS DOS ESTADOS E DO DISTRITO FEDERAL E DE SUAS ENTIDADES	19.193.489,39		
2.4.2.8.1.0.10.00	TRANSFERENCIAS DE CONVENIOS DOS ESTADOS PARA O SISTEMA UNICO DE SAUDE - SUS	20.000,00		
2.4.2.8.1.0.11.00	TRANSFERENCIAS DE CONVENIOS DOS ESTADOS PARA O SISTEMA UNICO DE SAUDE - SUS - PRINCIPAL	20.000,00		
2.4.2.8.1.0.90.00	OUTRAS TRANSFERENCIAS DE CONVENIO DOS ESTADOS	19.173.489,39		
2.4.2.8.1.0.91.00	OUTRAS TRANSFERENCIAS DE CONVENIO DOS ESTADOS - PRINCIPAL	19.173.489,39		
2.9.0.0.0.0.00.00	OUTRAS RECEITAS DE CAPITAL		37.095.035,46	
2.9.9.0.0.0.00.00	DEMAIS RECEITAS DE CAPITAL	37.095.035,46		
2.9.9.0.0.0.10.00	DEMAIS RECEITAS DE CAPITAL	37.095.035,46		
2.9.9.0.0.0.11.00	DEMAIS RECEITAS DE CAPITAL - PRINCIPAL	37.095.035,46		
7.0.0.0.0.0.00.00	RECEITAS CORRENTES INTRAORCAMENTARIAS			463.778.688,41
7.2.0.0.0.0.00.00	CONTRIBUICOES INTRAORCAMENTARIAS		386.845.986,84	
7.2.1.0.0.0.00.00	CONTRIBUICOES SOCIAIS	386.845.986,84		
7.2.1.8.0.0.00.00	CONTRIBUICOES SOCIAIS ESPECIFICAS DE ESTADOS, DF E MUNICIPIOS	386.845.986,84		
7.2.1.8.0.3.00.00	CPS SS PATRONAL - SERVIDOR CIVIL - ESPECIFICO DE EST/DF/MUN	366.233.365,56		
7.2.1.8.0.3.10.00	CPS SS PATRONAL - SERVIDOR CIVIL ATIVO	366.233.365,56		
7.2.1.8.0.3.11.00	CPS SS PATRONAL - SERVIDOR CIVIL ATIVO - PRINCIPAL	366.233.365,56		
7.2.1.8.0.4.00.00	CPS SS PATRONAL - PARCELAMENTOS - ESPECIFICO DE EST/DF/MUN	20.612.621,28		
7.2.1.8.0.4.10.00	CPS SS PATRONAL - PARCELAMENTOS - SERVIDOR CIVIL ATIVO	20.612.621,28		
7.2.1.8.0.4.11.00	CPSCSS PATRONAL - PARCELAMENTOS - SERVIDOR CIVIL ATIVO - PRINCIPAL	20.612.621,28		
7.6.0.0.0.0.00.00	RECEITA DE SERVICOS INTRAORCAMENTARIOS		69.797.539,89	
7.6.3.0.0.0.00.00	SERVICOS E ATIVIDADES REFERENTES A SAUDE	69.797.539,89		
7.6.3.0.0.2.00.00	SERVICOS DE ASSISTENCIA A SAUDE DE SERVIDORES CIVIS E MILITARES	69.797.539,89		
7.6.3.0.0.2.10.00	SERVICOS DE ASSISTENCIA A SAUDE SUPLEMENTAR DO SERVIDOR CIVIL	69.797.539,89		
7.6.3.0.0.2.11.00	SERVICOS DE ASSISTENCIA A SAUDE SUPLEMENTAR DO SERVIDOR CIVIL - PRINCIPAL	69.797.539,89		
7.7.0.0.0.0.00.00	TRANSFERENCIAS CORRENTES		320.960,10	
7.7.3.0.0.0.00.00	TRANSFERENCIAS DOS MUNICIPIOS E DE SUAS ENTIDADES	320.960,10		
7.7.3.8.0.0.00.00	TRANSFERENCIAS DOS MUNICIPIOS -ESPECIFICAS DE ESTADOS, DF E MUNICIPIOS	320.960,10		
7.7.3.8.1.0.00.00	TRANSFERENCIA DE CONVENIOS DOS MUNICIPIOS E DE SUAS ENTIDADES	320.960,10		
7.7.3.8.1.0.90.00	OUTRAS TRANSFERENCIAS DE CONVENIOS DOS MUNICIPIOS	320.960,10		
7.7.3.8.1.0.91.00	OUTRAS TRANSFERENCIAS DE CONVENIOS DOS MUNICIPIOS - PRINCIPAL	320.960,10		
7.9.0.0.0.0.00.00	OUTRAS RECEITAS CORRENTES INTRAORCAMENTARIAS		6.814.201,58	
7.9.1.0.0.0.00.00	MULTAS ADMINISTRATIVAS, CONTRATUAIS E JUDICIAIS	259.388,90		
7.9.1.0.0.1.00.00	MULTAS PREVISTAS EM LEGISLACAO ESPECIFICA	259.388,90		
7.9.1.0.0.1.10.00	MULTAS PREVISTAS EM LEGISLACAO ESPECIFICA	259.388,90		
7.9.1.0.0.1.11.00	MULTAS PREVISTAS EM LEGISLACAO ESPECIFICA - PRINCIPAL	259.388,90		
7.9.2.0.0.0.00.00	INDENIZACOES, RESTITUICOES E RESSARCIMENTOS	6.554.812,68		
7.9.2.2.0.0.00.00	RESTITUICOES	6.554.812,68		
7.9.2.2.9.9.00.00	OUTRAS RESTITUICOES	6.554.812,68		
7.9.2.2.9.9.10.00	OUTRAS RESTITUICOES	6.554.812,68		
7.9.2.2.9.9.11.00	OUTRAS RESTITUICOES - PRINCIPAL	6.554.812,68		
7.9.2.2.9.9.11.01	OUTRAS RESTITUICOES - PRINCIPAL - CESSAO SERVIDOR	1.907.630,35		
7.9.2.2.9.9.11.99	OUTRAS RESTITUICOES - PRINCIPAL - DEMAIS RESTITUICOES	4.647.182,33		



PREFEITURA MUNICIPAL DE FORTALEZA
RECEITA SEGUNDO AS CATEGORIAS ECONÔMICAS - ANEXO 2 DA LEI 4.320/64
CONSOLIDADO

Exercício 2019

Cód. Receita	Desc. Receita	Desdobramento	Origem	Categoria Econômica
95.1.0.0.00.000	DEDUCOES DO FUNDEB			-445.747.434,22
95.1.7.1.8.01.210	DEDUÇÃO DE RECEITA COTA-PARTE DO FUNDO DE PARTICIPACAO DOS MUNICIPIOS - COTA MENSAL - PRINCIPAL	-174.381.240,98		
95.1.7.1.8.01.510	DEDUÇÃO DE RECEITA COTA-PARTE DO IMPOSTO SOBRE A PROPRIEDADE TERRITORIAL RURAL - PRINCIPAL	-20.643,55		
95.1.7.2.8.01.110	DEDUCAO PARA A FORMACAO DO FUNDEB - COTA-PARTE DO ICMS - PRINCIPAL	-213.119.165,27		
95.1.7.2.8.01.210	DEDUCAO PARA A FORMACAO DO FUNDEB - COTA-PARTE DO IPVA - PRINCIPAL	-57.325.322,82		
95.1.7.2.8.01.310	DEDUCAO PARA A FORMACAO DO FUNDEB - COTA-PARTE DO IPI - MUNICIPIOS - PRINCIPAL	-901.061,60		
TOTAL				8.113.244.612,01



6.3 DEMONSTRATIVO DA RECEITA ORÇADA COM A ARRECADADA - ANEXO 10 DA LEI 4.320/64

PREFEITURA MUNICIPAL DE FORTALEZA
DEMONSTRATIVO DA RECEITA ORÇADA COM A ARRECADADA - ANEXO 10 DA LEI 4.320/64
CONSOLIDADO

Exercício 2019

Código da Receita	Descrição da Receita	Previsão	Arrecadado	Diferença	
				Para Mais	Para Menos
1.0.0.0.0.0.00.00	RECEITAS CORRENTES	7.477.355.859,00	7.560.157.222,41	82.801.363,41	
1.1.0.0.0.0.00.00	IMPOSTOS, TAXAS E CONTRIBUICOES DE MELHORIA	2.032.882.445,00	1.982.394.204,86		50.488.240,14
1.1.1.0.0.0.00.00	IMPOSTOS	1.977.350.273,00	1.948.298.979,14		29.051.293,86
1.1.1.3.0.0.00.00	IMPOSTOS SOBRE A RENDA E PROVENTOS DE QUALQUER NATUREZA	374.439.524,00	350.011.633,50		24.427.890,50
1.1.1.3.0.3.00.00	IMPOSTO SOBRE A RENDA - RETIDO NA FONTE	374.439.524,00	350.011.633,50		24.427.890,50
1.1.1.3.0.3.10.00	IMPOSTO SOBRE A RENDA - RETIDO NA FONTE - TRABALHO	343.967.151,00	323.798.431,10		20.168.719,90
1.1.1.3.0.3.11.00	IMPOSTO SOBRE A RENDA - RETIDO NA FONTE - TRABALHO - PRINCIPAL	343.967.151,00	323.797.608,03		20.169.542,97
1.1.1.3.0.3.12.00	IMPOSTO SOBRE A RENDA - RETIDO NA FONTE - TRABALHO - MULTAS E JUROS	0,00	823,07	823,07	
1.1.1.3.0.3.40.00	IMPOSTO SOBRE A RENDA - RETIDO NA FONTE - OUTROS RENDIMENTOS	30.472.373,00	26.213.202,40		4.259.170,60
1.1.1.3.0.3.41.00	IMPOSTO SOBRE A RENDA - RETIDO NA FONTE - OUTROS RENDIMENTOS - PRINCIPAL	30.472.373,00	26.213.050,49		4.259.322,51
1.1.1.3.0.3.42.00	IMPOSTO SOBRE A RENDA - RETIDO NA FONTE - OUTROS RENDIMENTOS - MULTAS E JUROS	0,00	151,91	151,91	
1.1.1.8.0.0.00.00	IMPOSTOS ESPECIFICOS DE ESTADOS, DF E MUNICIPIOS	1.602.910.749,00	1.598.287.345,64		4.623.403,36
1.1.1.8.0.1.00.00	IMPOSTOS SOBRE O PATRIMONIO PARA ESTADOS/DF/MUNICIPIOS	707.036.149,00	696.093.800,97		10.942.348,03
1.1.1.8.0.1.10.00	IMPOSTO SOBRE A PROPRIEDADE PREDIAL E TERRITORIAL URBANA	562.432.490,00	571.750.398,82	9.317.908,82	
1.1.1.8.0.1.11.00	IMPOSTO SOBRE A PROPRIEDADE PREDIAL E TERRITORIAL URBANA - PRINCIPAL	504.223.872,00	501.462.863,58		2.761.008,42
1.1.1.8.0.1.12.00	IMPOSTO SOBRE A PROPRIEDADE PREDIAL E TERRITORIAL URBANA - MULTAS E JUROS	8.281.068,00	7.438.798,16		842.269,84
1.1.1.8.0.1.13.00	IMPOSTO SOBRE A PROPRIEDADE PREDIAL E TERRITORIAL URBANA - DIVIDA ATIVA	42.832.808,00	45.353.027,31	2.520.219,31	
1.1.1.8.0.1.14.00	IMPOSTO SOBRE A PROPRIEDADE PREDIAL E TERRITORIAL URBANA - DIVIDA ATIVA - MULTAS E JUROS	7.094.742,00	17.495.709,77	10.400.967,77	
1.1.1.8.0.1.40.00	IMPOSTO SOBRE TRANSMISSAO INTER VIVOS DE BENS IMOVEIS E DE DIREITOS REAIS SOBRE IMOVEIS	144.603.659,00	124.343.402,15		20.260.256,85
1.1.1.8.0.1.41.00	IMPOSTO SOBRE TRANSMISSAO -INTER VIVOS- DE BENS IMOVEIS E DE DIREITOS REAIS SOBRE IMOVEIS - PRINCIPAL	143.072.523,00	122.954.468,10		20.118.054,90
1.1.1.8.0.1.42.00	IMPOSTO SOBRE TRANSMISSAO -INTER VIVOS- DE BENS IMOVEIS E DE DIREITOS REAIS SOBRE IMOVEIS - MULTAS E JUROS	1.432.716,00	1.367.484,68		65.231,32
1.1.1.8.0.1.43.00	IMPOSTO SOBRE TRANSMISSAO INTER VIVOS DE BENS IMOVEIS E DE DIREITOS REAIS SOBRE IMOVEIS - DIVIDA ATIVA	79.420,00	14.960,05		64.459,95
1.1.1.8.0.1.44.00	IMPOSTO SOBRE TRANSMISSAO -INTER VIVOS- DE BENS IMOVEIS E DE DIREITOS REAIS SOBRE IMOVEIS - DIVIDA ATIVA - MULTAS E	19.000,00	6.489,32		12.510,68
1.1.1.8.0.2.00.00	IMPOSTOS SOBRE A PRODUCAO, CIRCULACAO DE MERCADORIAS E SERVICOS	895.874.600,00	902.193.544,67	6.318.944,67	
1.1.1.8.0.2.30.00	IMPOSTO SOBRE SERVICOS DE QUALQUER NATUREZA	895.874.600,00	902.193.544,67	6.318.944,67	
1.1.1.8.0.2.31.00	IMPOSTO SOBRE SERVICOS DE QUALQUER NATUREZA - PRINCIPAL	878.013.524,00	879.984.843,13	1.971.319,13	
1.1.1.8.0.2.32.00	IMPOSTO SOBRE SERVICOS DE QUALQUER NATUREZA - MULTAS E JUROS	6.290.074,00	5.436.792,74		853.281,26
1.1.1.8.0.2.33.00	IMPOSTO SOBRE SERVICOS DE QUALQUER NATUREZA - DIVIDA ATIVA	9.724.324,00	10.298.494,22	574.170,22	
1.1.1.8.0.2.34.00	IMPOSTO SOBRE SERVICOS DE QUALQUER NATUREZA - DIVIDA ATIVA - MULTAS E JUROS	1.846.678,00	6.473.414,58	4.626.736,58	
1.1.2.0.0.0.00.00	TAXAS	55.532.172,00	34.095.225,72		21.436.946,28
1.1.2.1.0.0.00.00	TAXAS PELO EXERCICIO DO PODER DE POLICIA	1.488.063,00	36.110,83		1.451.952,17
1.1.2.1.0.1.00.00	TAXAS DE INSPECAO, CONTROLE E FISCALIZACAO	366.337,00	34.799,49		331.537,51
1.1.2.1.0.1.10.00	TAXAS DE INSPECAO, CONTROLE E FISCALIZACAO	366.337,00	34.799,49		331.537,51
1.1.2.1.0.1.11.00	TAXAS DE INSPECAO, CONTROLE E FISCALIZACAO - PRINCIPAL	0,00	34.799,49	34.799,49	
1.1.2.1.0.1.12.00	TAXAS DE INSPECAO, CONTROLE E FISCALIZACAO - MULTAS E JUROS	4.139,00	0,00		4.139,00
1.1.2.1.0.1.13.00	TAXAS DE INSPECAO, CONTROLE E FISCALIZACAO - DIVIDA ATIVA	362.198,00	0,00		362.198,00
1.1.2.1.0.4.00.00	TAXA DE CONTROLE E FISCALIZACAO AMBIENTAL	1.121.726,00	1.311,34		1.120.414,66
1.1.2.1.0.4.10.00	TAXA DE CONTROLE E FISCALIZACAO AMBIENTAL	1.121.726,00	1.311,34		1.120.414,66
1.1.2.1.0.4.11.00	TAXA DE CONTROLE E FISCALIZACAO AMBIENTAL - PRINCIPAL	1.121.726,00	1.311,34		1.120.414,66
1.1.2.2.0.0.00.00	TAXAS PELA PRESTACAO DE SERVICOS	49.246.930,00	32.301.002,61		16.945.927,39
1.1.2.2.0.1.00.00	TAXAS PELA PRESTACAO DE SERVICOS	49.246.930,00	32.301.002,61		16.945.927,39
1.1.2.2.0.1.10.00	TAXAS PELA PRESTACAO DE SERVICOS	49.246.930,00	32.301.002,61		16.945.927,39
1.1.2.2.0.1.11.00	TAXAS PELA PRESTACAO DE SERVICOS - PRINCIPAL	49.246.930,00	32.235.034,36		17.011.895,64
1.1.2.2.0.1.12.00	TAXAS PELA PRESTACAO DE SERVICOS - MULTAS E JUROS	0,00	65.968,25	65.968,25	
1.1.2.8.0.0.00.00	TAXAS - ESPECIFICAS DE ESTADOS, DF E MUNICIPIOS	4.797.179,00	1.758.112,28		3.039.066,72
1.1.2.8.0.1.00.00	TAXAS DE INSPECAO, CONTROLE E FISCALIZACAO	4.797.179,00	1.758.112,28		3.039.066,72
1.1.2.8.0.1.10.00	TAXA DE FISCALIZACAO DE VIGILANCIA SANITARIA	4.536.164,00	205,59		4.535.958,41
1.1.2.8.0.1.11.00	TAXA DE FISCALIZACAO DE VIGILANCIA SANITARIA - PRINCIPAL	4.536.164,00	205,59		4.535.958,41
1.1.2.8.0.1.90.00	TAXAS DE INSPECAO, CONTROLE E FISCALIZACAO - OUTRAS	261.015,00	1.757.906,69	1.496.891,69	
1.1.2.8.0.1.91.00	TAXAS DE INSPECAO, CONTROLE E FISCALIZACAO - OUTRAS - PRINCIPAL	261.015,00	1.757.906,69	1.496.891,69	
1.1.2.8.0.1.91.01	TAXAS DE INSPECAO, CONTROLE E FISCALIZACAO - PRINCIPAL - LICENCA	119.712,00	1.294.051,65	1.174.339,65	



Exercício 2019

Código da Receita	Descrição da Receita	Previsão	Arrecadado	Diferença	
				Para Mais	Para Menos
1.1.2.8.0.1.91.03	TAXAS DE INSPECAO, CONTROLE E FISCALIZACAO - PRINCIPAL - ANUNCIOS	141.303,00	463.855,04	322.552,04	
1.2.0.0.0.0.00.00	CONTRIBUICOES	457.912.842,00	408.215.255,10		49.697.586,90
1.2.1.0.0.0.00.00	CONTRIBUICOES SOCIAIS	219.194.491,00	206.828.545,72		12.365.945,28
1.2.1.8.0.0.00.00	CONTRIBUICOES SOCIAIS ESPECIFICAS DE ESTADOS, DF E MUNICIPIOS	219.194.491,00	206.828.545,72		12.365.945,28
1.2.1.8.0.1.00.00	CONTRIBUICAO DO SERVIDOR CIVIL PARA O PLANO DE SEGURIDADE SOCIAL - CPSSS - ESPECIFICO DE EST/DF/MUN	219.194.491,00	206.828.545,72		12.365.945,28
1.2.1.8.0.1.10.00	CPSSS DO SERVIDOR CIVIL ATIVO	219.194.491,00	206.828.545,72		12.365.945,28
1.2.1.8.0.1.11.00	CPSSS DO SERVIDOR CIVIL ATIVO - PRINCIPAL	219.194.491,00	206.828.545,72		12.365.945,28
1.2.4.0.0.0.00.00	CONTRIBUICAO PARA O CUSTEIO DO SERVICO DE ILUMINACAO PUBLICA	238.718.351,00	201.386.709,38		37.331.641,62
1.2.4.0.0.0.10.00	CONTRIBUICAO PARA O CUSTEIO DO SERVICO DE ILUMINACAO PUBLICA	238.718.351,00	201.386.709,38		37.331.641,62
1.2.4.0.0.0.11.00	CONTRIBUICAO PARA O CUSTEIO DO SERVICO DE ILUMINACAO PUBLICA - PRINCIPAL	238.718.351,00	201.386.709,38		37.331.641,62
1.3.0.0.0.0.00.00	RECEITA PATRIMONIAL	261.627.898,00	452.289.449,07	190.661.551,07	
1.3.1.0.0.0.00.00	EXPLORACAO DO PATRIMONIO IMOBILIARIO DO ESTADO	13.636.746,00	6.453.425,41		7.183.320,59
1.3.1.0.0.1.00.00	ALUGUEIS, ARRENDAMENTOS, FOROS, LAUDEMIOS, TARIFAS DE OCUPACAO	987.612,00	868.341,96		119.270,04
1.3.1.0.0.1.10.00	ALUGUEIS E ARRENDAMENTOS	987.612,00	868.341,96		119.270,04
1.3.1.0.0.1.11.00	ALUGUEIS E ARRENDAMENTOS - PRINCIPAL	987.612,00	868.341,96		119.270,04
1.3.1.0.0.2.00.00	CONCESSAO, PERMISSAO, AUTORIZACAO OU CESSAO DO DIREITO DE USO DE BENS IMOVEIS PUBLICOS	12.649.134,00	5.585.083,45		7.064.050,55
1.3.1.0.0.2.10.00	CONCESSAO, PERMISSAO, AUTORIZACAO OU CESSAO DO DIREITO DE USO DE BENS IMOVEIS PUBLICOS	12.649.134,00	5.585.083,45		7.064.050,55
1.3.1.0.0.2.11.00	CONCESSAO, PERMISSAO, AUTORIZACAO OU CESSAO DO DIREITO DE USO DE BENS IMOVEIS PUBLICOS - PRINCIPAL	12.649.134,00	5.352.839,32		7.296.294,68
1.3.1.0.0.2.12.00	CONCESSAO, PERMISSAO, AUTORIZACAO OU CESSAO DO DIREITO DE USO DE BENS IMOVEIS PUBLICOS - MULTAS E JUROS	0,00	232.244,13	232.244,13	
1.3.2.0.0.0.00.00	VALORES MOBILIARIOS	203.078.819,00	108.756.404,39		94.322.414,61
1.3.2.1.0.0.00.00	JUROS E CORRECOES MONETARIAS	203.078.819,00	108.756.404,39		94.322.414,61
1.3.2.1.0.0.10.00	REMUNERACAO DE DEPOSITOS BANCARIOS	79.867.807,00	67.777.366,83		12.090.440,17
1.3.2.1.0.0.11.00	REMUNERACAO DE DEPOSITOS BANCARIOS - PRINCIPAL	79.867.807,00	67.777.366,83		12.090.440,17
1.3.2.1.0.0.11.01	REMUNERACAO DE DEPOSITOS BANCARIOS - PRINCIPAL - GERAL	38.370.277,00	32.475.448,96		5.894.828,04
1.3.2.1.0.0.11.02	REMUNERACAO DE DEPOSITOS BANCARIOS - PRINCIPAL - POUPANCA	9.918.920,00	4.954.226,34		4.964.693,66
1.3.2.1.0.0.11.03	REMUNERACAO DE DEPOSITOS BANCARIOS - VINCULADOS - ROYALTIES	29.700,00	301,99		29.398,01
1.3.2.1.0.0.11.04	REMUNERACAO DE DEPOSITOS BANCARIOS - VINCULADOS - FUNDEB/FUNDEF	4.168.511,00	4.742.399,46	573.888,46	
1.3.2.1.0.0.11.05	REMUNERACAO DE DEPOSITOS BANCARIOS - VINCULADOS - FUNDO DE SAUDE	6.566.696,00	5.606.443,26		960.252,74
1.3.2.1.0.0.11.06	REMUNERACAO DE DEPOSITOS BANCARIOS - VINCULADOS - MANUTENCAO E DESENVOLVIMENTO DO ENSINO (MDE)	1.349.804,00	498.257,98		851.546,02
1.3.2.1.0.0.11.07	REMUNERACAO DE DEPOSITOS BANCARIOS - VINCULADOS - ACOES E SERVICOS PUBLICOS DE SAUDE	461.148,00	186.314,99		274.833,01
1.3.2.1.0.0.11.08	REMUNERACAO DE DEPOSITOS BANCARIOS - VINCULADOS - FUNDO NACIONAL DE ASSISTENCIA SOCIAL (FNAS)	392.267,00	317.359,14		74.907,86
1.3.2.1.0.0.11.09	REMUNERACAO DE DEPOSITOS BANCARIOS - VINCULADOS - FUNDO ESTADUAL DE ASSISTENCIA SOCIAL (FEAS)	35.811,00	65.615,63	29.804,63	
1.3.2.1.0.0.11.10	REMUNERACAO DE DEPOSITOS BANCARIOS - VINCULADOS - OUTROS	18.574.673,00	18.930.999,08	356.326,08	
1.3.2.1.0.0.40.00	REMUNERACAO DOS RECURSOS DO REGIME PROPRIO DE PREVIDENCIA SOCIAL - RPPS	22.449.245,00	12.948.363,16		9.500.881,84
1.3.2.1.0.0.41.00	REMUNERACAO DOS RECURSOS DO REGIME PROPRIO DE PREVIDENCIA SOCIAL - RPPS - PRINCIPAL	22.449.245,00	12.948.363,16		9.500.881,84
1.3.2.1.0.0.41.01	REMUNERACAO DOS RECURSOS DO REGIME PROPRIO DE PREVIDENCIA SOCIAL - RPPS - PRINCIPAL - INVESTIMENTO DE RENDA FIXA	22.449.245,00	12.948.363,16		9.500.881,84
1.3.2.1.0.0.50.00	JUROS DE TITULOS DE RENDA	100.761.767,00	28.030.674,40		72.731.092,60
1.3.2.1.0.0.51.00	JUROS DE TITULOS DE RENDA - PRINCIPAL	100.761.767,00	28.030.674,40		72.731.092,60
1.3.3.0.0.0.00.00	DELEGACAO DE SERVICOS PUBLICOS MEDIANTE CONCESSAO, PERMISSAO, AUTORIZACAO OU LICENCA	43.474.414,00	42.634.452,81		839.961,19
1.3.3.9.0.0.00.00	DEMAIS DELEGACOES DE SERVICOS PUBLICOS	43.474.414,00	42.634.452,81		839.961,19
1.3.3.9.0.1.00.00	DEMAIS DELEGACOES DE SERVICOS PUBLICOS	43.474.414,00	42.634.452,81		839.961,19
1.3.3.9.0.1.10.00	DEMAIS DELEGACOES DE SERVICOS PUBLICOS	43.474.414,00	42.634.452,81		839.961,19
1.3.3.9.0.1.11.00	DEMAIS DELEGACOES DE SERVICOS PUBLICOS - PRINCIPAL	43.474.414,00	42.634.451,38		839.962,62
1.3.3.9.0.1.11.01	DEMAIS DELEGACOES DE SERVICOS PUBLICOS - PRINCIPAL - LIMPEZA PUBLICA	3.054.885,00	2.846.361,83		208.523,17
1.3.3.9.0.1.11.02	DEMAIS DELEGACOES DE SERVICOS PUBLICOS - PRINCIPAL - AGUA E ESGOTO	15.812.607,00	20.128.762,46	4.316.155,46	
1.3.3.9.0.1.11.03	DEMAIS DELEGACOES DE SERVICOS PUBLICOS - PRINCIPAL - OUTORGA ONEROSA DO DIREITO DE CONSTRUIR	20.177.789,00	1.903.761,06		18.274.027,94
1.3.3.9.0.1.11.04	DEMAIS DELEGACOES DE SERVICOS PUBLICOS - PRINCIPAL - OUTORGA ONEROSA DE OPERACOES URBANAS CONSORCIADAS	4.429.133,00	12.394.081,94	7.964.948,94	
1.3.3.9.0.1.11.05	DEMAIS DELEGACOES DE SERVICOS PUBLICOS - PRINCIPAL - OUTORGA ONEROSA DE ALTERACAO DE USO DO SOLO	0,00	5.361.484,09	5.361.484,09	
1.3.3.9.0.1.12.00	DEMAIS DELEGACOES DE SERVICOS PUBLICOS - MULTAS E JUROS	0,00	1,43	1,43	
1.3.6.0.0.0.00.00	CESSAO DE DIREITOS	0,00	290.000.000,00	290.000.000,00	
1.3.6.0.0.1.00.00	CESSAO DO DIREITO DE OPERACIONALIZACAO DE PAGAMENTOS	0,00	290.000.000,00	290.000.000,00	
1.3.6.0.0.1.10.00	CESSAO DO DIREITO DE OPERACIONALIZACAO DE PAGAMENTOS	0,00	290.000.000,00	290.000.000,00	
1.3.6.0.0.1.11.00	CESSAO DO DIREITO DE OPERACIONALIZACAO DE PAGAMENTOS - PRINCIPAL	0,00	290.000.000,00	290.000.000,00	
1.3.9.0.0.0.00.00	DEMAIS RECEITAS PATRIMONIAIS	1.437.919,00	4.445.166,46	3.007.247,46	



Exercício 2019

Código da Receita	Descrição da Receita	Previsão	Arrecadado	Diferença	
				Para Mais	Para Menos
1.3.9.0.0.0.10.00	DEMAIS RECEITAS PATRIMONIAIS	1.437.919,00	4.445.166,46	3.007.247,46	
1.3.9.0.0.0.11.00	DEMAIS RECEITAS PATRIMONIAIS - PRINCIPAL	1.437.919,00	4.445.166,46	3.007.247,46	
1.6.0.0.0.0.00.00	RECEITA DE SERVICOS	87.204.147,00	87.207.058,66	2.911,66	
1.6.1.0.0.0.00.00	SERVICOS ADMINISTRATIVOS E COMERCIAIS GERAIS	5.978.177,00	5.609.987,02		368.189,98
1.6.1.0.0.1.00.00	SERVICOS ADMINISTRATIVOS E COMERCIAIS GERAIS	1.107.832,00	3.816.293,88	2.708.461,88	
1.6.1.0.0.1.10.00	SERVICOS ADMINISTRATIVOS E COMERCIAIS GERAIS	1.107.832,00	3.816.293,88	2.708.461,88	
1.6.1.0.0.1.11.00	SERVICOS ADMINISTRATIVOS E COMERCIAIS GERAIS - PRINCIPAL	41.603,00	3.042.855,55	3.001.252,55	
1.6.1.0.0.1.11.01	SERVICOS ADMINISTRATIVOS E COMERCIAIS GERAIS - PRINCIPAL - SERVICOS EDUCACIONAIS	1.065.382,00	737.109,95		328.272,05
1.6.1.0.0.1.11.02	SERVICOS ADMINISTRATIVOS E COMERCIAIS GERAIS - PRINCIPAL - EDITAIS	847,00	36.328,38	35.481,38	
1.6.1.0.0.2.00.00	INSCRICAO EM CONCURSOS E PROCESSOS SELETIVOS	4.870.345,00	1.793.693,14		3.076.651,86
1.6.1.0.0.2.10.00	INSCRICAO EM CONCURSOS E PROCESSOS SELETIVOS	4.870.345,00	1.793.693,14		3.076.651,86
1.6.1.0.0.2.11.00	INSCRICAO EM CONCURSOS E PROCESSOS SELETIVOS - PRINCIPAL	4.870.345,00	1.793.693,14		3.076.651,86
1.6.3.0.0.0.00.00	SERVICOS E ATIVIDADES REFERENTES A SAUDE	79.449.796,00	81.597.071,64	2.147.275,64	
1.6.3.0.0.2.00.00	SERVICOS DE ASSISTENCIA A SAUDE DE SERVIDORES CIVIS E MILITARES	79.149.796,00	80.978.550,85	1.828.754,85	
1.6.3.0.0.2.10.00	SERVICOS DE ASSISTENCIA A SAUDE SUPLEMENTAR DO SERVIDOR CIVIL	79.149.796,00	80.978.550,85	1.828.754,85	
1.6.3.0.0.2.11.00	SERVICOS DE ASSISTENCIA A SAUDE SUPLEMENTAR DO SERVIDOR CIVIL - PRINCIPAL	79.149.796,00	80.978.550,85	1.828.754,85	
1.6.3.8.0.0.00.00	SERVICOS E ATIVIDADES REFERENTES A SAUDE - ESPECIFICO PARA ESTADOS/DF/MUNICIPIOS	300.000,00	618.520,79	318.520,79	
1.6.3.8.0.1.00.00	SERVICOS DE SAUDE - ESPECIFICO PARA ESTADOS/DF/MUNICIPIOS	300.000,00	618.520,79	318.520,79	
1.6.3.8.0.1.90.00	OUTROS SERVICOS DE SAUDE	300.000,00	618.520,79	318.520,79	
1.6.3.8.0.1.91.00	OUTROS SERVICOS DE SAUDE - PRINCIPAL	300.000,00	618.520,79	318.520,79	
1.6.4.0.0.0.00.00	SERVICOS E ATIVIDADES FINANCEIRAS	1.616.293,00	0,00		1.616.293,00
1.6.4.0.0.1.00.00	RETORNO DE OPERACOES, JUROS E ENCARGOS FINANCEIROS	1.616.293,00	0,00		1.616.293,00
1.6.4.0.0.1.10.00	RETORNO DE OPERACOES, JUROS E ENCARGOS FINANCEIROS	1.616.293,00	0,00		1.616.293,00
1.6.4.0.0.1.11.00	RETORNO DE OPERACOES, JUROS E ENCARGOS FINANCEIROS - PRINCIPAL	1.616.293,00	0,00		1.616.293,00
1.6.9.0.0.0.00.00	OUTROS SERVICOS	159.881,00	0,00		159.881,00
1.6.9.0.9.9.00.00	OUTROS SERVICOS	159.881,00	0,00		159.881,00
1.6.9.0.9.9.10.00	OUTROS SERVICOS	159.881,00	0,00		159.881,00
1.6.9.0.9.9.11.00	OUTROS SERVICOS - PRINCIPAL	159.881,00	0,00		159.881,00
1.7.0.0.0.0.00.00	TRANSFERENCIAS CORRENTES	4.371.506.400,00	4.452.259.798,45	80.753.398,45	
1.7.1.0.0.0.00.00	TRANSFERENCIAS DA UNIAO E DE SUAS ENTIDADES	2.132.613.317,00	2.313.452.603,07	180.839.286,07	
1.7.1.8.0.0.00.00	TRANSFERENCIAS DA UNIAO - ESPECIFICAS DE ESTADOS, DF E MUNICIPIOS	2.132.613.317,00	2.313.452.603,07	180.839.286,07	
1.7.1.8.0.1.00.00	PARTICIPACAO NA RECEITA DA UNIAO	963.200.436,00	947.545.477,90		15.654.958,10
1.7.1.8.0.1.20.00	COTA-PARTE DO FUNDO DE PARTICIPACAO DOS MUNICIPIOS - COTA MENSAL	883.219.942,00	871.906.206,16		11.313.735,84
1.7.1.8.0.1.21.00	COTA-PARTE DO FUNDO DE PARTICIPACAO DOS MUNICIPIOS - COTA MENSAL - PRINCIPAL	883.219.942,00	871.906.206,16		11.313.735,84
1.7.1.8.0.1.30.00	COTA-PARTE DO FUNDO DE PARTICIPACAO DO MUNICIPIOS - 1% COTA ENTREGUE NO MES DE DEZEMBRO	39.264.301,00	38.478.833,47		785.467,53
1.7.1.8.0.1.31.00	COTA-PARTE DO FUNDO DE PARTICIPACAO DO MUNICIPIOS - 1% COTA ENTREGUE NO MES DE DEZEMBRO - PRINCIPAL	39.264.301,00	38.478.833,47		785.467,53
1.7.1.8.0.1.40.00	COTA-PARTE DO FUNDO DE PARTICIPACAO DOS MUNICIPIOS - 1% COTA ENTREGUE NO MES DE JULHO	40.510.319,00	37.057.220,35		3.453.098,65
1.7.1.8.0.1.41.00	COTA-PARTE DO FUNDO DE PARTICIPACAO DOS MUNICIPIOS - 1% COTA ENTREGUE NO MES DE JULHO - PRINCIPAL	40.510.319,00	37.057.220,35		3.453.098,65
1.7.1.8.0.1.50.00	COTA-PARTE DO IMPOSTO SOBRE A PROPRIEDADE TERRITORIAL RURAL	205.874,00	103.217,92		102.656,08
1.7.1.8.0.1.51.00	COTA-PARTE DO IMPOSTO SOBRE A PROPRIEDADE TERRITORIAL RURAL - PRINCIPAL	205.874,00	103.217,92		102.656,08
1.7.1.8.0.2.00.00	TRANSFERENCIA DA COMPENSACAO FINANCEIRA PELA EXPLORACAO DE RECURSOS NATURAIS	20.391.133,00	15.762.677,10		4.628.455,90
1.7.1.8.0.2.20.00	COTA-PARTE DA COMPENSACAO FINANCEIRA DE RECURSOS MINERAIS - CFEM	863.375,00	457.877,51		405.497,49
1.7.1.8.0.2.21.00	COTA-PARTE DA COMPENSACAO FINANCEIRA DE RECURSOS MINERAIS - CFEM - PRINCIPAL	863.375,00	457.877,51		405.497,49
1.7.1.8.0.2.30.00	COTA-PARTE ROYALTIES - COMPENSACAO FINANCEIRA PELA PRODUCAO DE PETROLEO - LEI N. 7.990/89	4.483.955,00	1.103.868,42		3.380.086,58
1.7.1.8.0.2.31.00	COTA-PARTE ROYALTIES - COMPENSACAO FINANCEIRA PELA PRODUCAO DE PETROLEO - LEI N. 7.990/89 - PRINCIPAL	4.483.955,00	1.103.868,42		3.380.086,58
1.7.1.8.0.2.40.00	COTA-PARTE ROYALTIES PELO EXCEDENTE DA PRODUCAO DO PETROLEO - LEI N. 9.478/97, ARTIGO 49, I E II	792.819,00	532.945,73		259.873,27
1.7.1.8.0.2.41.00	COTA-PARTE ROYALTIES PELO EXCEDENTE DA PRODUCAO DO PETROLEO - LEI N. 9.478/97, ARTIGO 49, I E II - PRINCIPAL	792.819,00	532.945,73		259.873,27
1.7.1.8.0.2.60.00	COTA-PARTE DO FUNDO ESPECIAL DO PETROLEO - FEP	14.250.984,00	13.667.985,44		582.998,56
1.7.1.8.0.2.61.00	COTA-PARTE DO FUNDO ESPECIAL DO PETROLEO - FEP - PRINCIPAL	14.250.984,00	13.667.985,44		582.998,56
1.7.1.8.0.3.00.00	TRANSFERENCIA DE RECURSOS DO SISTEMA UNICO DE SAUDE - SUS - REPASSES FUNDO A FUNDO BLOCO CUSTEIO DAS ACOES E SERVICOS	959.733.763,00	973.324.408,68	13.590.645,68	
1.7.1.8.0.3.10.00	TRANSFERENCIA DE RECURSOS DO SUS - ATENCAO BASICA	145.762.888,00	143.485.987,44		2.276.900,56
1.7.1.8.0.3.11.00	TRANSFERENCIA DE RECURSOS DO SUS - ATENCAO BASICA - PRINCIPAL	145.762.888,00	143.485.987,44		2.276.900,56
1.7.1.8.0.3.20.00	TRANSFERENCIA DE RECURSOS DO SUS - ATENCAO DE MEDIA E ALTA COMPLEXIDADE AMBULATORIAL E HOSPITALAR	762.621.347,00	778.786.508,27	16.165.161,27	
1.7.1.8.0.3.21.00	TRANSFERENCIA DE RECURSOS DO SUS - ATENCAO DE MEDIA E ALTA COMPLEXIDADE AMBULATORIAL E HOSPITALAR - PRINCIPAL	762.621.347,00	778.786.508,27	16.165.161,27	
1.7.1.8.0.3.30.00	TRANSFERENCIA DE RECURSOS DO SUS - VIGILANCIA EM SAUDE	29.023.608,00	36.290.789,15	7.267.181,15	



Exercício 2019

Código da Receita	Descrição da Receita	Previsão	Arrecadado	Diferença	
				Para Mais	Para Menos
1.7.1.8.0.3.31.00	TRANSFERENCIA DE RECURSOS DO SUS - VIGILANCIA EM SAUDE - PRINCIPAL	29.023.608,00	36.290.789,15	7.267.181,15	
1.7.1.8.0.3.34.00	TRANSFERENCIA DE RECURSOS DO SUS - ASSISTENCIA FARMACEUTICA	21.526.373,00	14.661.123,82		6.865.249,18
1.7.1.8.0.3.41.00	TRANSFERENCIA DE RECURSOS DO SUS - ASSISTENCIA FARMACEUTICA - PRINCIPAL	21.526.373,00	14.661.123,82		6.865.249,18
1.7.1.8.0.3.50.00	TRANSFERENCIA DE RECURSOS DO SUS - GESTAO DO SUS	799.547,00	100.000,00		699.547,00
1.7.1.8.0.3.51.00	TRANSFERENCIA DE RECURSOS DO SUS - GESTAO DO SUS - PRINCIPAL	799.547,00	100.000,00		699.547,00
1.7.1.8.0.4.00.00	TRANSFERENCIAS DE RECURSOS DO SISTEMA UNICO DE SAUDE - SUS - BLOCO INVESTIMENTOS NA REDE DE SERVICOS PUBLICOS DE SAUDE	30.010.807,00	0,00		30.010.807,00
1.7.1.8.0.4.10.00	TRANSFERENCIAS DE RECURSOS DO SISTEMA UNICO DE SAUDE - SUS DESTINADOS A ATENCAO BASICA	10.089.736,00	0,00		10.089.736,00
1.7.1.8.0.4.11.00	TRANSFERENCIAS DE RECURSOS DO SISTEMA UNICO DE SAUDE - SUS DESTINADOS A ATENCAO BASICA - PRINCIPAL	10.089.736,00	0,00		10.089.736,00
1.7.1.8.0.4.20.00	TRANSFERENCIAS DE RECURSOS DO SISTEMA UNICO DE SAUDE - SUS DESTINADOS A ATENCAO ESPECIALIZADA	10.009.086,00	0,00		10.009.086,00
1.7.1.8.0.4.21.00	TRANSFERENCIAS DE RECURSOS DO SISTEMA UNICO DE SAUDE - SUS DESTINADOS A ATENCAO ESPECIALIZADA - PRINCIPAL	10.009.086,00	0,00		10.009.086,00
1.7.1.8.0.4.30.00	TRANSFERENCIAS DE RECURSOS DO SISTEMA UNICO DE SAUDE - SUS DESTINADOS A VIGILANCIA EM SAUDE	8.005.293,00	0,00		8.005.293,00
1.7.1.8.0.4.31.00	TRANSFERENCIAS DE RECURSOS DO SISTEMA UNICO DE SAUDE - SUS DESTINADOS A VIGILANCIA EM SAUDE - PRINCIPAL	8.005.293,00	0,00		8.005.293,00
1.7.1.8.0.4.40.00	TRANSFERENCIAS DE RECURSOS DO SISTEMA UNICO DE SAUDE - SUS DESTINADOS A GESTAO E DESENVOLVIMENTO DE TECNOLOGIAS EM	800.000,00	0,00		800.000,00
1.7.1.8.0.4.41.00	TRANSFERENCIAS DE RECURSOS DO SISTEMA UNICO DE SAUDE - SUS DESTINADOS A GESTAO E DESENVOLVIMENTO DE TECNOLOGIAS	800.000,00	0,00		800.000,00
1.7.1.8.0.4.50.00	TRANSFERENCIAS DE RECURSOS DO SISTEMA UNICO DE SAUDE - SUS DESTINADOS A GESTAO DO SUS	500.000,00	0,00		500.000,00
1.7.1.8.0.4.51.00	TRANSFERENCIAS DE RECURSOS DO SISTEMA UNICO DE SAUDE - SUS DESTINADOS A GESTAO DO SUS - PRINCIPAL	500.000,00	0,00		500.000,00
1.7.1.8.0.4.60.00	OUTRAS TRANSFERENCIAS DE RECURSOS DO SISTEMA UNICO DE SAUDE - SUS, NAO DETALHADAS ANTERIORMENTE	606.692,00	0,00		606.692,00
1.7.1.8.0.4.61.00	OUTRAS TRANSFERENCIAS DE RECURSOS DO SISTEMA UNICO DE SAUDE - SUS, NAO DETALHADAS ANTERIORMENTE - PRINCIPAL	606.692,00	0,00		606.692,00
1.7.1.8.0.5.00.00	TRANSFERENCIAS DE RECURSOS DO FUNDO NACIONAL DO DESENVOLVIMENTO DA EDUCACAO - FNDE	67.589.629,00	62.720.174,52		4.869.454,48
1.7.1.8.0.5.10.00	TRANSFERENCIAS DO SALARIO-EDUCACAO	34.354.143,00	33.848.350,69		505.792,31
1.7.1.8.0.5.11.00	TRANSFERENCIAS DO SALARIO-EDUCACAO - PRINCIPAL	34.354.143,00	33.848.350,69		505.792,31
1.7.1.8.0.5.20.00	TRANSFERENCIAS DIRETAS DO FNDE REFERENTES AO PROGRAMA DINHEIRO DIRETO NA ESCOLA - PDDE	6.000.000,00	0,00		6.000.000,00
1.7.1.8.0.5.21.00	TRANSFERENCIAS DIRETAS DO FNDE REFERENTES AO PROGRAMA DINHEIRO DIRETO NA ESCOLA - PDDE - PRINCIPAL	6.000.000,00	0,00		6.000.000,00
1.7.1.8.0.5.30.00	TRANSFERENCIAS DIRETAS DO FNDE REFERENTES AO PROGRAMA NACIONAL DE ALIMENTACAO ESCOLAR - PNAE	27.221.926,00	28.858.801,20	1.636.875,20	
1.7.1.8.0.5.31.00	TRANSFERENCIAS DIRETAS DO FNDE REFERENTES AO PROGRAMA NACIONAL DE ALIMENTACAO ESCOLAR - PNAE - PRINCIPAL	27.221.926,00	28.858.801,20	1.636.875,20	
1.7.1.8.0.5.40.00	TRANSFERENCIAS DIRETAS DO FNDE REFERENTES AO PROGRAMA NACIONAL DE APOIO AO TRANSPORTE DO ESCOLAR - PNATE	13.560,00	13.022,63		537,37
1.7.1.8.0.5.41.00	TRANSFERENCIAS DIRETAS DO FNDE REFERENTES AO PROGRAMA NACIONAL DE APOIO AO TRANSPORTE DO ESCOLAR - PNATE -	13.560,00	13.022,63		537,37
1.7.1.8.0.6.00.00	TRANSFERENCIA FINANCEIRA DO ICMS - DESONERACAO - L.C. N 87/96	3.102.656,00	0,00		3.102.656,00
1.7.1.8.0.6.10.00	TRANSFERENCIA FINANCEIRA DO ICMS - DESONERACAO - L.C. N 87/96	3.102.656,00	0,00		3.102.656,00
1.7.1.8.0.6.11.00	TRANSFERENCIA FINANCEIRA DO ICMS - DESONERACAO - L.C. N- 87/96 - PRINCIPAL	3.102.656,00	0,00		3.102.656,00
1.7.1.8.0.8.00.00	TRANSFERENCIAS ADVINDAS DE EMENDAS PARLAMENTARES INDIVIDUAIS	0,00	17.900.287,00	17.900.287,00	
1.7.1.8.0.8.10.00	TRANSFERENCIAS ADVINDAS DE EMENDAS PARLAMENTARES INDIVIDUAIS	0,00	17.900.287,00	17.900.287,00	
1.7.1.8.0.8.11.00	TRANSFERENCIAS ADVINDAS DE EMENDAS PARLAMENTARES INDIVIDUAIS - PRINCIPAL	0,00	17.900.287,00	17.900.287,00	
1.7.1.8.0.9.00.00	TRANSFERENCIAS DE RECURSOS DE COMPLEMENTACAO DA UNIAO AO FUNDO DE MANUTENCAO E DESENVOLVIMENTO DA EDUCACAO	0,00	202.754.905,47	202.754.905,47	
1.7.1.8.0.9.10.00	TRANSFERENCIAS DE RECURSOS DA COMPLEMENTACAO DA UNIAO AO FUNDO DE MANUTENCAO E DESENVOLVIMENTO DA EDUCACAO	0,00	202.754.905,47	202.754.905,47	
1.7.1.8.0.9.11.00	TRANSFERENCIAS DE RECURSOS DA COMPLEMENTACAO DA UNIAO AO FUNDO DE MANUTENCAO E DESENVOLVIMENTO DA EDUCACAO	0,00	202.754.905,47	202.754.905,47	
1.7.1.8.1.0.00.00	TRANSFERENCIAS DE CONVENIOS DA UNIAO E DE SUAS ENTIDADES	52.792.877,00	16.044.034,18		36.748.842,82
1.7.1.8.1.0.20.00	TRANSFERENCIAS DE CONVENIOS DA UNIAO DESTINADAS A PROGRAMAS DE EDUCACAO	8.685.776,00	0,00		8.685.776,00
1.7.1.8.1.0.21.00	TRANSFERENCIAS DE CONVENIOS DA UNIAO DESTINADAS A PROGRAMAS DE EDUCACAO - PRINCIPAL	8.685.776,00	0,00		8.685.776,00
1.7.1.8.1.0.30.00	TRANSFERENCIAS DE CONVENIOS DA UNIAO DESTINADAS A PROGRAMAS DE ASSISTENCIA SOCIAL	0,00	2.000.000,00	2.000.000,00	
1.7.1.8.1.0.31.00	TRANSFERENCIAS DE CONVENIOS DA UNIAO DESTINADAS A PROGRAMAS DE ASSISTENCIA SOCIAL - PRINCIPAL	0,00	2.000.000,00	2.000.000,00	
1.7.1.8.1.0.90.00	OUTRAS TRANSFERENCIAS DE CONVENIOS DA UNIAO	44.107.101,00	14.044.034,18		30.063.066,82
1.7.1.8.1.0.91.00	OUTRAS TRANSFERENCIAS DE CONVENIOS DA UNIAO - PRINCIPAL	44.107.101,00	14.044.034,18		30.063.066,82
1.7.1.8.1.2.00.00	TRANSFERENCIAS DE RECURSOS DO FUNDO NACIONAL DE ASSISTENCIA SOCIAL - FNAS	31.327.998,00	29.697.735,02		1.630.262,98
1.7.1.8.1.2.10.00	TRANSFERENCIAS DE RECURSOS DO FUNDO NACIONAL DE ASSISTENCIA SOCIAL - FNAS	31.327.998,00	29.697.735,02		1.630.262,98
1.7.1.8.1.2.11.00	TRANSFERENCIAS DE RECURSOS DO FUNDO NACIONAL DE ASSISTENCIA SOCIAL - FNAS - PRINCIPAL	31.327.998,00	29.697.735,02		1.630.262,98
1.7.1.8.9.9.00.00	OUTRAS TRANSFERENCIAS DA UNIAO	4.464.018,00	47.702.903,20	43.238.885,20	
1.7.1.8.9.9.10.00	OUTRAS TRANSFERENCIAS DA UNIAO	4.464.018,00	47.702.903,20	43.238.885,20	
1.7.1.8.9.9.11.00	OUTRAS TRANSFERENCIAS DA UNIAO - PRINCIPAL	4.464.018,00	47.702.903,20	43.238.885,20	
1.7.1.8.9.9.11.01	OUTRAS TRANSFERENCIAS DA UNIAO - PRINCIPAL - AUXILIO FINANCEIRO PARA FOMENTO E EXPORTACAO	161.388,00	0,00		161.388,00
1.7.1.8.9.9.11.99	OUTRAS TRANSFERENCIAS DA UNIAO - PRINCIPAL - DEMAIS TRANSFERENCIAS DA UNIAO	4.302.630,00	47.702.903,20	43.400.273,20	
1.7.2.0.0.0.00.00	TRANSFERENCIAS DOS ESTADOS E DO DISTRITO FEDERAL E DE SUAS ENTIDADES	1.438.814.057,00	1.444.476.773,84	5.662.716,84	
1.7.2.8.0.0.00.00	TRANSFERENCIAS DOS ESTADOS - ESPECIFICAS DE ESTADOS, DF E MUNICIPIOS	1.438.814.057,00	1.444.476.773,84	5.662.716,84	
1.7.2.8.0.1.00.00	PARTICIPACAO NA RECEITA DOS ESTADOS	1.325.228.859,00	1.358.227.555,64	32.998.696,64	



Exercício 2019

Código da Receita	Descrição da Receita	Previsão	Arrecadado	Diferença	
				Para Mais	Para Menos
1.7.2.8.0.1.10.00	COTA-PARTE DO ICMS	1.023.230.508,00	1.065.595.827,08	42.365.319,08	
1.7.2.8.0.1.11.00	COTA-PARTE DO ICMS - PRINCIPAL	1.023.230.508,00	1.065.595.827,08	42.365.319,08	
1.7.2.8.0.1.20.00	COTA-PARTE DO IPVA	295.006.463,00	286.626.616,62		8.379.846,38
1.7.2.8.0.1.21.00	COTA-PARTE DO IPVA - PRINCIPAL	295.006.463,00	286.626.616,62		8.379.846,38
1.7.2.8.0.1.30.00	COTA-PARTE DO IPI - MUNICIPIOS	3.210.315,00	4.505.307,82	1.294.992,82	
1.7.2.8.0.1.31.00	COTA-PARTE DO IPI - MUNICIPIOS - PRINCIPAL	3.210.315,00	4.505.307,82	1.294.992,82	
1.7.2.8.0.1.40.00	COTA-PARTE DA CONTRIBUICAO DE INTERVENCAO NO DOMINIO ECONOMICO	3.781.573,00	1.499.804,12		2.281.768,88
1.7.2.8.0.1.41.00	COTA-PARTE DA CONTRIBUICAO DE INTERVENCAO NO DOMINIO ECONOMICO - PRINCIPAL	3.781.573,00	1.499.804,12		2.281.768,88
1.7.2.8.0.2.00.00	TRANSFERENCIA DA COTA-PARTE DA COMPENSACAO FINANCEIRA (25%)	2.329.139,00	2.205.127,14		124.011,86
1.7.2.8.0.2.30.00	COTA-PARTE ROYALTIES - COMPENSACAO FINANCEIRA PELA PRODUCAO DO PETROLEO - LEI N 7.990/89, ARTIGO 9	2.329.139,00	2.205.127,14		124.011,86
1.7.2.8.0.2.31.00	COTA-PARTE ROYALTIES - COMPENSACAO FINANCEIRA PELA PRODUCAO DO PETROLEO - LEI N- 7.990/89, ARTIGO 9- PRINCIPAL	2.329.139,00	2.205.127,14		124.011,86
1.7.2.8.0.3.00.00	TRANSFERENCIA DE RECURSOS DO ESTADO PARA PROGRAMAS DE SAUDE - REPASSE FUNDO A FUNDO	105.439.000,00	81.508.109,21		23.930.890,79
1.7.2.8.0.3.10.00	TRANSFERENCIA DE RECURSOS DO ESTADO PARA PROGRAMAS DE SAUDE - REPASSE FUNDO A FUNDO	105.439.000,00	81.508.109,21		23.930.890,79
1.7.2.8.0.3.11.00	TRANSFERENCIA DE RECURSOS DO ESTADO PARA PROGRAMAS DE SAUDE - REPASSE FUNDO A FUNDO - PRINCIPAL	105.439.000,00	81.508.109,21		23.930.890,79
1.7.2.8.0.7.00.00	TRANSFERENCIAS DE ESTADOS DESTINADAS A ASSISTENCIA SOCIAL	1.568.781,00	1.536.000,00		32.781,00
1.7.2.8.0.7.10.00	TRANSFERENCIAS DE ESTADOS DESTINADAS A ASSISTENCIA SOCIAL	1.568.781,00	1.536.000,00		32.781,00
1.7.2.8.0.7.11.00	TRANSFERENCIAS DE ESTADOS DESTINADAS A ASSISTENCIA SOCIAL - PRINCIPAL	1.568.781,00	1.536.000,00		32.781,00
1.7.2.8.1.0.00.00	TRANSFERENCIA DE CONVENIOS DOS ESTADOS E DO DISTRITO FEDERAL E DE SUAS ENTIDADES	4.198.278,00	999.981,85		3.198.296,15
1.7.2.8.1.0.90.00	OUTRAS TRANSFERENCIAS DE CONVENIO DOS ESTADOS	4.198.278,00	999.981,85		3.198.296,15
1.7.2.8.1.0.91.00	OUTRAS TRANSFERENCIAS DE CONVENIO DOS ESTADOS - PRINCIPAL	4.198.278,00	999.981,85		3.198.296,15
1.7.2.8.9.9.00.00	OUTRAS TRANSFERENCIAS DOS ESTADOS	50.000,00	0,00		50.000,00
1.7.2.8.9.9.10.00	OUTRAS TRANSFERENCIAS DOS ESTADOS	50.000,00	0,00		50.000,00
1.7.2.8.9.9.11.00	OUTRAS TRANSFERENCIAS DOS ESTADOS - PRINCIPAL	50.000,00	0,00		50.000,00
1.7.4.0.0.0.00.00	TRANSFERENCIAS DE INSTITUICOES PRIVADAS	10.485.237,00	12.490.591,54	2.005.354,54	
1.7.4.8.0.0.00.00	TRANSFERENCIAS DE INSTITUICOES PRIVADAS - ESPECIFICAS DE ESTADOS, DF E MUNICIPIOS	10.485.237,00	12.490.591,54	2.005.354,54	
1.7.4.8.1.0.00.00	OUTRAS TRANSFERENCIA DE INSTITUICOES PRIVADAS PARA EST/DF/MUN - NAO ESPECIFICADAS ANTERIORMENTE	10.485.237,00	12.490.591,54	2.005.354,54	
1.7.4.8.1.0.10.00	OUTRAS TRANSFERENCIA DE INSTITUICOES PRIVADAS PARA EST/DF/MUN - NAO ESPECIFICADAS ANTERIORMENTE	10.485.237,00	12.490.591,54	2.005.354,54	
1.7.4.8.1.0.11.00	OUTRAS TRANSFERENCIA DE INSTITUICOES PRIVADAS PARA EST/DF/MUN - NAO ESPECIFICADAS ANTERIORMENTE - PRINCIPAL	10.485.237,00	12.490.591,54	2.005.354,54	
1.7.5.0.0.0.00.00	TRANSFERENCIAS DE OUTRAS INSTITUICOES PUBLICAS	789.126.005,00	681.123.627,72		108.002.377,28
1.7.5.8.0.0.00.00	TRANSFERENCIAS DE OUTRAS INSTITUICOES PUBLICAS - ESPECIFICAS DE ESTADOS, DF E MUNICIPIOS	789.126.005,00	681.123.627,72		108.002.377,28
1.7.5.8.0.1.00.00	TRANSFERENCIAS DE RECURSOS DO FUNDO DE MANUTENCAO E DESENVOLVIMENTO DA EDUCACAO BASICA E DE VALORIZACAO DOS	789.126.005,00	681.123.627,72		108.002.377,28
1.7.5.8.0.1.10.00	TRANSFERENCIAS DE RECURSOS DO FUNDO DE MANUTENCAO E DESENVOLVIMENTO DA EDUCACAO BASICA E DE VALORIZACAO DOS	612.036.476,00	681.123.627,72	69.087.151,72	
1.7.5.8.0.1.11.00	TRANSFERENCIAS DE RECURSOS DO FUNDO DE MANUTENCAO E DESENVOLVIMENTO DA EDUCACAO BASICA E DE VALORIZACAO DOS	612.036.476,00	681.123.627,72	69.087.151,72	
1.7.5.8.0.1.20.00	TRANSFERENCIAS DE RECURSOS DA COMPLEMENTACAO DA UNIAO AO FUNDO DE MANUTENCAO E DESENVOLVIMENTO DA EDUCACAO	177.089.529,00	0,00		177.089.529,00
1.7.5.8.0.1.21.00	TRANSFERENCIAS DE RECURSOS DA COMPLEMENTACAO DA UNIAO AO FUNDO DE MANUTENCAO E DESENVOLVIMENTO DA EDUCACAO	177.089.529,00	0,00		177.089.529,00
1.7.6.0.0.0.00.00	TRANSFERENCIAS DO EXTERIOR	153.254,00	165.819,62	12.565,62	
1.7.6.8.0.0.00.00	TRANSFERENCIAS DO EXTERIOR - ESPECIFICAS DE ESTADOS, DF E MUNICIPIOS	153.254,00	165.819,62	12.565,62	
1.7.6.8.1.0.00.00	OUTRAS TRANSFERENCIA DE CONVENIOS DO EXTERIOR	153.254,00	165.819,62	12.565,62	
1.7.6.8.1.0.10.00	OUTRAS TRANSFERENCIA DE CONVENIOS DO EXTERIOR - NAO ESPECIFICADAS ANTERIORMENTE	153.254,00	165.819,62	12.565,62	
1.7.6.8.1.0.11.00	OUTRAS TRANSFERENCIA DE CONVENIOS DO EXTERIOR - NAO ESPECIFICADAS ANTERIORMENTE - PRINCIPAL	153.254,00	165.819,62	12.565,62	
1.7.7.0.0.0.00.00	TRANSFERENCIAS DE PESSOAS FISICAS	314.530,00	550.382,66	235.852,66	
1.7.7.0.0.0.10.00	TRANSFERENCIAS DE PESSOAS FISICAS	314.530,00	550.382,66	235.852,66	
1.7.7.0.0.0.11.00	TRANSFERENCIAS DE PESSOAS FISICAS - PRINCIPAL	314.530,00	550.382,66	235.852,66	
1.9.0.0.0.0.00.00	OUTRAS RECEITAS CORRENTES	266.222.127,00	177.791.456,27		88.430.670,73
1.9.1.0.0.0.00.00	MULTAS ADMINISTRATIVAS, CONTRATUAIS E JUDICIAIS	146.355.337,00	151.179.580,06	4.824.243,06	
1.9.1.0.0.1.00.00	MULTAS PREVISTAS EM LEGISLACAO ESPECIFICA	146.355.337,00	151.179.196,42	4.823.859,42	
1.9.1.0.0.1.10.00	MULTAS PREVISTAS EM LEGISLACAO ESPECIFICA	146.355.337,00	151.179.196,42	4.823.859,42	
1.9.1.0.0.1.11.00	MULTAS PREVISTAS EM LEGISLACAO ESPECIFICA - PRINCIPAL	145.944.131,00	150.672.102,75	4.727.971,75	
1.9.1.0.0.1.11.01	MULTAS PREVISTAS EM LEGISLACAO ESPECIFICA - PRINCIPAL - MULTAS DE TRANSITO	141.013.436,00	148.943.153,79	7.929.717,79	
1.9.1.0.0.1.11.02	MULTAS PREVISTAS EM LEGISLACAO ESPECIFICA - PRINCIPAL - PARCELAMENTO DO SOLO	112.161,00	405,55		111.755,45
1.9.1.0.0.1.11.03	MULTAS PREVISTAS EM LEGISLACAO ESPECIFICA - PRINCIPAL - FUNCIONAMENTO DE ESTABELECIMENTOS	197.652,00	1.703,31		195.948,69
1.9.1.0.0.1.11.04	MULTAS PREVISTAS EM LEGISLACAO ESPECIFICA - PRINCIPAL - LEI 8069/90 (ESTATUTO DA CRIANCA E DO ADOLESCENTE)	0,00	348,38	348,38	
1.9.1.0.0.1.11.99	MULTAS PREVISTAS EM LEGISLACAO ESPECIFICA - PRINCIPAL - OUTROS AUTOS DE INFRACAO	4.620.882,00	1.726.491,72		2.894.390,28
1.9.1.0.0.1.12.00	MULTAS PREVISTAS EM LEGISLACAO ESPECIFICA - MULTAS E JUROS	411.206,00	482,57		410.723,43
1.9.1.0.0.1.13.00	MULTAS PREVISTAS EM LEGISLACAO ESPECIFICA - DIVIDA ATIVA	0,00	425.861,05	425.861,05	



Exercício 2019

Código da Receita	Descrição da Receita	Previsão	Arrecadado	Diferença	
				Para Mais	Para Menos
1.9.1.0.0.1.14.00	MULTAS PREVISTAS EM LEGISLACAO ESPECIFICA - DIVIDA ATIVA - MULTAS E JUROS	0,00	80.750,05	80.750,05	
1.9.1.0.0.6.00.00	MULTAS POR DANOS AMBIENTAIS	0,00	383,64	383,64	
1.9.1.0.0.6.10.00	MULTAS ADMINISTRATIVAS POR DANOS AMBIENTAIS	0,00	383,64	383,64	
1.9.1.0.0.6.11.00	MULTAS ADMINISTRATIVAS POR DANOS AMBIENTAIS - PRINCIPAL	0,00	267,24	267,24	
1.9.1.0.0.6.12.00	MULTAS ADMINISTRATIVAS POR DANOS AMBIENTAIS - MULTAS E JUROS	0,00	116,40	116,40	
1.9.2.0.0.0.00.00	INDENIZACOES, RESTITUICOES E RESSARCIMENTOS	38.257.706,00	19.791.104,73		18.466.601,27
1.9.2.1.0.0.00.00	INDENIZACOES	1.057.947,00	252.526,29		805.420,71
1.9.2.1.0.3.00.00	INDENIZACAO POR SINISTRO	0,00	15.519,90	15.519,90	
1.9.2.1.0.3.10.00	INDENIZACAO POR SINISTRO	0,00	15.519,90	15.519,90	
1.9.2.1.0.3.11.00	INDENIZACAO POR SINISTRO - PRINCIPAL	0,00	15.519,90	15.519,90	
1.9.2.1.9.9.00.00	OUTRAS INDENIZACOES	1.057.947,00	237.006,39		820.940,61
1.9.2.1.9.9.10.00	OUTRAS INDENIZACOES	1.057.947,00	237.006,39		820.940,61
1.9.2.1.9.9.11.00	OUTRAS INDENIZACOES - PRINCIPAL	1.057.947,00	237.006,39		820.940,61
1.9.2.1.9.9.11.01	OUTRAS INDENIZACOES - PRINCIPAL - INFRACAO SONORA	344.503,00	500,00		344.003,00
1.9.2.1.9.9.11.02	OUTRAS INDENIZACOES - PRINCIPAL - INFRACAO VISUAL	196.300,00	3.878,79		192.421,21
1.9.2.1.9.9.11.03	OUTRAS INDENIZACOES - PRINCIPAL - OUTRAS MEDIDAS COMPENSATORIAS	517.144,00	232.627,60		284.516,40
1.9.2.2.0.0.00.00	RESTITUICOES	37.199.759,00	19.538.578,44		17.661.180,56
1.9.2.2.0.1.00.00	RESTITUICAO DE CONVENIOS	0,00	293.240,40	293.240,40	
1.9.2.2.0.1.10.00	RESTITUICAO DE CONVENIOS - PRIMARIAS	0,00	293.240,40	293.240,40	
1.9.2.2.0.1.11.00	RESTITUICAO DE CONVENIOS - PRIMARIAS - PRINCIPAL	0,00	293.240,40	293.240,40	
1.9.2.2.9.9.00.00	OUTRAS RESTITUICOES	37.199.759,00	19.245.338,04		17.954.420,96
1.9.2.2.9.9.10.00	OUTRAS RESTITUICOES	37.199.759,00	19.245.338,04		17.954.420,96
1.9.2.2.9.9.11.00	OUTRAS RESTITUICOES - PRINCIPAL	37.199.759,00	19.239.215,57		17.960.543,43
1.9.2.2.9.9.11.01	OUTRAS RESTITUICOES - PRINCIPAL - CESSAO SERVIDOR	15.985.140,00	11.647.423,20		4.337.716,80
1.9.2.2.9.9.11.02	OUTRAS RESTITUICOES - PRINCIPAL - SERVIDOR - DEVOLUCAO DE SALARIO DE SERVIDOR	351.432,00	331.449,65		19.982,35
1.9.2.2.9.9.11.99	OUTRAS RESTITUICOES - PRINCIPAL - DEMAIS RESTITUICOES	20.863.187,00	7.260.342,72		13.602.844,28
1.9.2.2.9.9.12.00	OUTRAS RESTITUICOES - MULTAS E JUROS	0,00	2.586,16	2.586,16	
1.9.2.2.9.9.13.00	OUTRAS RESTITUICOES - DIVIDA ATIVA	0,00	2.527,57	2.527,57	
1.9.2.2.9.9.14.00	OUTRAS RESTITUICOES - DIVIDA ATIVA - MULTAS E JUROS	0,00	1.008,74	1.008,74	
1.9.3.0.0.0.00.00	BENS, DIREITOS E VALORES INCORPORADOS AO PATRIMONIO PUBLICO	0,00	3.043.719,64	3.043.719,64	
1.9.3.0.0.2.00.00	ALIENACAO DE BENS APREENDIDOS	0,00	3.043.719,64	3.043.719,64	
1.9.3.0.0.2.10.00	ALIENACAO DE BENS E MERCADORIAS APREENDIDOS	0,00	3.043.719,64	3.043.719,64	
1.9.3.0.0.2.11.00	ALIENACAO DE BENS E MERCADORIAS APREENDIDOS - PRINCIPAL	0,00	3.043.719,64	3.043.719,64	
1.9.9.0.0.0.00.00	DEMAIS RECEITAS CORRENTES	81.609.084,00	3.777.051,84		77.832.032,16
1.9.9.0.0.3.00.00	COMPENSACOES FINANCEIRAS ENTRE O REGIME GERAL E OS REGIMES PROPRIOS DE PREVIDENCIA DOS SERVIDORES	3.253.034,00	2.672.160,93		580.873,07
1.9.9.0.0.3.10.00	COMPENSACOES FINANCEIRAS ENTRE O REGIME GERAL E OS REGIMES PROPRIOS DE PREVIDENCIA DOS SERVIDORES	3.253.034,00	2.672.160,93		580.873,07
1.9.9.0.0.3.11.00	COMPENSACOES FINANCEIRAS ENTRE O REGIME GERAL E OS REGIMES PROPRIOS DE PREVIDENCIA DOS SERVIDORES - PRINCIPAL	3.253.034,00	2.672.160,93		580.873,07
1.9.9.0.1.2.00.00	ENCARGOS LEGAIS PELA INSCRICAO EM DIVIDA ATIVA E RECEITAS DE ONUS DE SUCUMBENCIA	672.161,00	660.007,33		12.153,67
1.9.9.0.1.2.10.00	ENCARGOS LEGAIS PELA INSCRICAO EM DIVIDA ATIVA	0,00	660.007,33	660.007,33	
1.9.9.0.1.2.11.00	ENCARGOS LEGAIS PELA INSCRICAO EM DIVIDA ATIVA - PRINCIPAL	0,00	660.007,33	660.007,33	
1.9.9.0.1.2.20.00	ONUS DE SUCUMBENCIA	672.161,00	0,00		672.161,00
1.9.9.0.1.2.21.00	ONUS DE SUCUMBENCIA - PRINCIPAL	672.161,00	0,00		672.161,00
1.9.9.0.9.9.00.00	OUTRAS RECEITAS	77.683.889,00	444.883,58		77.239.005,42
1.9.9.0.9.9.10.00	OUTRAS RECEITAS - PRIMARIAS	77.683.889,00	444.883,58		77.239.005,42
1.9.9.0.9.9.11.00	OUTRAS RECEITAS - PRIMARIAS - PRINCIPAL	77.683.889,00	436.476,54		77.247.412,46
1.9.9.0.9.9.13.00	OUTRAS RECEITAS - PRIMARIAS - DIVIDA ATIVA	0,00	8.407,04	8.407,04	
2.0.0.0.0.0.00.00	RECEITAS DE CAPITAL	445.321.039,00	535.056.135,41	89.735.096,41	
2.1.0.0.0.0.00.00	OPERACOES DE CREDITO	337.110.871,00	458.902.980,44	121.792.109,44	
2.1.1.0.0.0.00.00	OPERACOES DE CREDITO - MERCADO INTERNO	68.442.000,00	281.946.412,23	213.504.412,23	
2.1.1.2.0.0.00.00	OPERACOES DE CREDITO CONTRATUAIS - MERCADO INTERNO	68.442.000,00	281.946.412,23	213.504.412,23	
2.1.1.2.0.0.10.00	OPERACOES DE CREDITO CONTRATUAIS - MERCADO INTERNO	68.442.000,00	281.946.412,23	213.504.412,23	
2.1.1.2.0.0.11.00	OPERACOES DE CREDITO CONTRATUAIS - MERCADO INTERNO - PRINCIPAL	68.442.000,00	281.946.412,23	213.504.412,23	
2.1.2.0.0.0.00.00	OPERACOES DE CREDITO - MERCADO EXTERNO	268.668.871,00	176.956.568,21		91.712.302,79
2.1.2.2.0.0.00.00	OPERACOES DE CREDITO CONTRATUAIS - MERCADO EXTERNO	268.668.871,00	176.956.568,21		91.712.302,79



Exercício 2019

Código da Receita	Descrição da Receita	Previsão	Arrecadado	Diferença	
				Para Mais	Para Menos
2.1.2.2.0.0.10.00	OPERACOES DE CREDITO CONTRATUAIS - MERCADO EXTERNO	268.668.871,00	176.956.568,21		91.712.302,79
2.1.2.2.0.0.11.00	OPERACOES DE CREDITO CONTRATUAIS - MERCADO EXTERNO - PRINCIPAL	268.668.871,00	176.956.568,21		91.712.302,79
2.2.0.0.0.0.00.00	ALIENACAO DE BENS	270.000,00	102.277,51		167.722,49
2.2.1.0.0.0.00.00	ALIENACAO DE BENS MOVEIS	270.000,00	102.277,51		167.722,49
2.2.1.1.0.0.00.00	ALIENACAO DE TITULOS MOBILIARIOS	270.000,00	0,00		270.000,00
2.2.1.1.0.0.10.00	ALIENACAO DE TITULOS MOBILIARIOS	270.000,00	0,00		270.000,00
2.2.1.1.0.0.11.00	ALIENACAO DE TITULOS MOBILIARIOS - PRINCIPAL	270.000,00	0,00		270.000,00
2.2.1.3.0.0.00.00	ALIENACAO DE BENS MOVEIS E SEMOVENTES	0,00	102.277,51	102.277,51	
2.2.1.3.0.0.10.00	ALIENACAO DE BENS MOVEIS E SEMOVENTES	0,00	102.277,51	102.277,51	
2.2.1.3.0.0.11.00	ALIENACAO DE BENS MOVEIS E SEMOVENTES - PRINCIPAL	0,00	102.277,51	102.277,51	
2.3.0.0.0.0.00.00	AMORTIZACAO DE EMPRESTIMOS	49.053,00	59.845,04	10.792,04	
2.3.0.0.0.6.00.00	AMORTIZACAO DE EMPRESTIMOS CONTRATUAIS	49.053,00	59.845,04	10.792,04	
2.3.0.0.0.6.10.00	AMORTIZACAO DE EMPRESTIMOS CONTRATUAIS	49.053,00	59.845,04	10.792,04	
2.3.0.0.0.6.11.00	AMORTIZACAO DE EMPRESTIMOS CONTRATUAIS - PRINCIPAL	49.053,00	58.456,94	9.403,94	
2.3.0.0.0.6.12.00	AMORTIZACAO DE EMPRESTIMOS CONTRATUAIS - MULTAS E JUROS	0,00	1.388,10	1.388,10	
2.4.0.0.0.0.00.00	TRANSFERENCIAS DE CAPITAL	107.891.115,00	38.895.996,96		68.995.118,04
2.4.1.0.0.0.00.00	TRANSFERENCIAS DA UNIAO E DE SUAS ENTIDADES	45.041.422,00	19.702.507,57		25.338.914,43
2.4.1.8.0.0.00.00	TRANSFERENCIAS DA UNIAO - ESPECIFICAS DE ESTADOS, DF E MUNICIPIOS	45.041.422,00	19.702.507,57		25.338.914,43
2.4.1.8.0.4.00.00	TRANSFERENCIAS DE RECURSOS DO SISTEMA UNICO DE SAUDE - SUS - BLOCO INVESTIMENTOS NA REDE DE SERVICOS PUBLICOS DE SAUDE	7.145.250,00	2.500.173,34		4.645.076,66
2.4.1.8.0.4.10.00	TRANSFERENCIAS DE RECURSOS DO SISTEMA UNICO DE SAUDE - SUS DESTINADOS A ATENCAO BASICA	7.145.250,00	841.033,34		6.304.216,66
2.4.1.8.0.4.11.00	TRANSFERENCIAS DE RECURSOS DO SISTEMA UNICO DE SAUDE - SUS DESTINADOS A ATENCAO BASICA - PRINCIPAL	7.145.250,00	841.033,34		6.304.216,66
2.4.1.8.0.4.20.00	TRANSFERENCIAS DE RECURSOS DO SISTEMA UNICO DE SAUDE - SUS DESTINADOS A ATENCAO ESPECIALIZADA	0,00	1.659.140,00	1.659.140,00	
2.4.1.8.0.4.21.00	TRANSFERENCIAS DE RECURSOS DO SISTEMA UNICO DE SAUDE - SUS DESTINADOS A ATENCAO ESPECIALIZADA - PRINCIPAL	0,00	1.659.140,00	1.659.140,00	
2.4.1.8.0.5.00.00	TRANSFERENCIAS DE RECURSOS DESTINADOS A PROGRAMAS DE EDUCACAO	34.745.192,00	6.929.501,22		27.815.690,78
2.4.1.8.0.5.10.00	TRANSFERENCIAS DE RECURSOS DESTINADOS A PROGRAMAS DE EDUCACAO	34.745.192,00	6.929.501,22		27.815.690,78
2.4.1.8.0.5.11.00	TRANSFERENCIAS DE RECURSOS DESTINADOS A PROGRAMAS DE EDUCACAO - PRINCIPAL	34.745.192,00	6.929.501,22		27.815.690,78
2.4.1.8.0.8.00.00	TRANSFERENCIAS ADVINDAS DE EMENDAS PARLAMENTARES INDIVIDUAIS	0,00	749.300,00	749.300,00	
2.4.1.8.0.8.10.00	TRANSFERENCIAS ADVINDAS DE EMENDAS PARLAMENTARES INDIVIDUAIS	0,00	749.300,00	749.300,00	
2.4.1.8.0.8.11.00	TRANSFERENCIAS ADVINDAS DE EMENDAS PARLAMENTARES INDIVIDUAIS - PRINCIPAL	0,00	749.300,00	749.300,00	
2.4.1.8.1.0.00.00	TRANSFERENCIA DE CONVENIOS DA UNIAO E DE SUAS ENTIDADES	3.150.980,00	9.523.533,01	6.372.553,01	
2.4.1.8.1.0.10.00	TRANSFERENCIAS DE CONVENIO DA UNIAO PARA O SISTEMA UNICO DE SAUDE - SUS	0,00	656.245,00	656.245,00	
2.4.1.8.1.0.11.00	TRANSFERENCIAS DE CONVENIO DA UNIAO PARA O SISTEMA UNICO DE SAUDE - SUS - PRINCIPAL	0,00	656.245,00	656.245,00	
2.4.1.8.1.0.20.00	TRANSFERENCIAS DE CONVENIO DA UNIAO DESTINADAS A PROGRAMAS DE EDUCACAO	0,00	1.250.006,80	1.250.006,80	
2.4.1.8.1.0.21.00	TRANSFERENCIAS DE CONVENIO DA UNIAO DESTINADAS A PROGRAMAS DE EDUCACAO - PRINCIPAL	0,00	1.250.006,80	1.250.006,80	
2.4.1.8.1.0.90.00	OUTRAS TRANSFERENCIAS DE CONVENIOS DA UNIAO	3.150.980,00	7.617.281,21	4.466.301,21	
2.4.1.8.1.0.91.00	OUTRAS TRANSFERENCIAS DE CONVENIOS DA UNIAO - PRINCIPAL	3.150.980,00	7.617.281,21	4.466.301,21	
2.4.2.0.0.0.00.00	TRANSFERENCIAS DOS ESTADOS E DO DISTRITO FEDERAL E DE SUAS ENTIDADES	62.849.693,00	19.193.489,39		43.656.203,61
2.4.2.8.0.0.00.00	TRANSFERENCIAS DOS ESTADOS, DISTRITO FEDERAL, E DE SUAS ENTIDADES	62.849.693,00	19.193.489,39		43.656.203,61
2.4.2.8.1.0.00.00	TRANSFERENCIAS DE CONVENIOS DOS ESTADOS E DO DISTRITO FEDERAL E DE SUAS ENTIDADES	62.849.693,00	19.193.489,39		43.656.203,61
2.4.2.8.1.0.10.00	TRANSFERENCIAS DE CONVENIOS DOS ESTADOS PARA O SISTEMA UNICO DE SAUDE - SUS	24.350.000,00	20.000,00		24.330.000,00
2.4.2.8.1.0.11.00	TRANSFERENCIAS DE CONVENIOS DOS ESTADOS PARA O SISTEMA UNICO DE SAUDE - SUS - PRINCIPAL	24.350.000,00	20.000,00		24.330.000,00
2.4.2.8.1.0.90.00	OUTRAS TRANSFERENCIAS DE CONVENIO DOS ESTADOS	38.499.693,00	19.173.489,39		19.326.203,61
2.4.2.8.1.0.91.00	OUTRAS TRANSFERENCIAS DE CONVENIO DOS ESTADOS - PRINCIPAL	38.499.693,00	19.173.489,39		19.326.203,61
2.9.0.0.0.0.00.00	OUTRAS RECEITAS DE CAPITAL	0,00	37.095.035,46	37.095.035,46	
2.9.9.0.0.0.00.00	DEMAIS RECEITAS DE CAPITAL	0,00	37.095.035,46	37.095.035,46	
2.9.9.0.0.0.10.00	DEMAIS RECEITAS DE CAPITAL	0,00	37.095.035,46	37.095.035,46	
2.9.9.0.0.0.11.00	DEMAIS RECEITAS DE CAPITAL - PRINCIPAL	0,00	37.095.035,46	37.095.035,46	
7.0.0.0.0.0.00.00	RECEITAS CORRENTES INTRAORCAMENTARIAS	476.547.372,00	463.778.688,41		12.768.683,59
7.2.0.0.0.0.00.00	CONTRIBUICOES INTRAORCAMENTARIAS	408.848.222,00	386.845.986,84		22.002.235,16
7.2.1.0.0.0.00.00	CONTRIBUICOES SOCIAIS	408.848.222,00	386.845.986,84		22.002.235,16
7.2.1.5.0.2.00.00	CPSSS PATRONAL	408.848.222,00	0,00		408.848.222,00
7.2.1.5.0.2.10.00	CPSSS PATRONAL - SERVIDOR CIVIL	408.848.222,00	0,00		408.848.222,00
7.2.1.5.0.2.11.00	CPSSS PATRONAL - SERVIDOR CIVIL - PRINCIPAL	408.848.222,00	0,00		408.848.222,00



Exercício 2019

Código da Receita	Descrição da Receita	Previsão	Arrecadado	Diferença	
				Para Mais	Para Menos
7.2.1.8.0.0.00.00	CONTRIBUICOES SOCIAIS ESPECIFICAS DE ESTADOS, DF E MUNICIPIOS	0,00	386.845.986,84	386.845.986,84	
7.2.1.8.0.3.00.00	CPS SS PATRONAL - SERVIDOR CIVIL - ESPECIFICO DE EST/DF/MUN	0,00	366.233.365,56	366.233.365,56	
7.2.1.8.0.3.10.00	CPS SS PATRONAL - SERVIDOR CIVIL ATIVO	0,00	366.233.365,56	366.233.365,56	
7.2.1.8.0.3.11.00	CPS SS PATRONAL - SERVIDOR CIVIL ATIVO - PRINCIPAL	0,00	366.233.365,56	366.233.365,56	
7.2.1.8.0.4.00.00	CPS SS PATRONAL - PARCELAMENTOS - ESPECIFICO DE EST/DF/MUN	0,00	20.612.621,28	20.612.621,28	
7.2.1.8.0.4.10.00	CPS SS PATRONAL - PARCELAMENTOS - SERVIDOR CIVIL ATIVO	0,00	20.612.621,28	20.612.621,28	
7.2.1.8.0.4.11.00	CPCSS PATRONAL - PARCELAMENTOS - SERVIDOR CIVIL ATIVO - PRINCIPAL	0,00	20.612.621,28	20.612.621,28	
7.6.0.0.0.0.00.00	RECEITA DE SERVICOS INTRAORCAMENTARIOS	67.400.009,00	69.797.539,89	2.397.530,89	
7.6.3.0.0.0.00.00	SERVICOS E ATIVIDADES REFERENTES A SAUDE	67.400.009,00	69.797.539,89	2.397.530,89	
7.6.3.0.0.2.00.00	SERVICOS DE ASSISTENCIA A SAUDE DE SERVIDORES CIVIS E MILITARES	67.400.009,00	69.797.539,89	2.397.530,89	
7.6.3.0.0.2.10.00	SERVICOS DE ASSISTENCIA A SAUDE SUPLEMENTAR DO SERVIDOR CIVIL	67.400.009,00	69.797.539,89	2.397.530,89	
7.6.3.0.0.2.11.00	SERVICOS DE ASSISTENCIA A SAUDE SUPLEMENTAR DO SERVIDOR CIVIL - PRINCIPAL	67.400.009,00	69.797.539,89	2.397.530,89	
7.7.0.0.0.0.00.00	TRANSFERENCIAS CORRENTES	0,00	320.960,10	320.960,10	
7.7.3.0.0.0.00.00	TRANSFERENCIAS DOS MUNICIPIOS E DE SUAS ENTIDADES	0,00	320.960,10	320.960,10	
7.7.3.8.0.0.00.00	TRANSFERENCIAS DOS MUNICIPIOS -ESPECIFICAS DE ESTADOS, DF E MUNICIPIOS	0,00	320.960,10	320.960,10	
7.7.3.8.1.0.00.00	TRANSFERENCIA DE CONVENIOS DOS MUNICIPIOS E DE SUAS ENTIDADES	0,00	320.960,10	320.960,10	
7.7.3.8.1.0.90.00	OUTRAS TRANSFERENCIAS DE CONVENIOS DOS MUNICIPIOS	0,00	320.960,10	320.960,10	
7.7.3.8.1.0.91.00	OUTRAS TRANSFERENCIAS DE CONVENIOS DOS MUNICIPIOS - PRINCIPAL	0,00	320.960,10	320.960,10	
7.9.0.0.0.0.00.00	OUTRAS RECEITAS CORRENTES INTRAORCAMENTARIAS	299.141,00	6.814.201,58	6.515.060,58	
7.9.1.0.0.0.00.00	MULTAS ADMINISTRATIVAS, CONTRATUAIS E JUDICIAIS	0,00	259.388,90	259.388,90	
7.9.1.0.0.1.00.00	MULTAS PREVISTAS EM LEGISLACAO ESPECIFICA	0,00	259.388,90	259.388,90	
7.9.1.0.0.1.10.00	MULTAS PREVISTAS EM LEGISLACAO ESPECIFICA	0,00	259.388,90	259.388,90	
7.9.1.0.0.1.11.00	MULTAS PREVISTAS EM LEGISLACAO ESPECIFICA - PRINCIPAL	0,00	259.388,90	259.388,90	
7.9.2.0.0.0.00.00	INDENIZACOES, RESTITUICOES E RESSARCIMENTOS	299.141,00	6.554.812,68	6.255.671,68	
7.9.2.2.0.0.00.00	RESTITUICOES	299.141,00	6.554.812,68	6.255.671,68	
7.9.2.2.9.9.00.00	OUTRAS RESTITUICOES	299.141,00	6.554.812,68	6.255.671,68	
7.9.2.2.9.9.10.00	OUTRAS RESTITUICOES	299.141,00	6.554.812,68	6.255.671,68	
7.9.2.2.9.9.11.00	OUTRAS RESTITUICOES - PRINCIPAL	299.141,00	6.554.812,68	6.255.671,68	
7.9.2.2.9.9.11.01	OUTRAS RESTITUICOES - PRINCIPAL - CESSAO SERVIDOR	0,00	1.907.630,35	1.907.630,35	
7.9.2.2.9.9.11.99	OUTRAS RESTITUICOES - PRINCIPAL - DEMAIS RESTITUICOES	299.141,00	4.647.182,33	4.348.041,33	
8.0.0.0.0.0.00.00	RECEITAS DE CAPITAL INTRAORCAMENTARIAS	5.008.466,00	0,00		5.008.466,00
8.4.0.0.0.0.00.00	TRANSFERENCIAS DE CAPITAL	5.008.466,00	0,00		5.008.466,00
8.4.3.0.0.0.00.00	TRANSFERENCIAS DOS MUNICIPIOS E DE SUAS ENTIDADES	5.008.466,00	0,00		5.008.466,00
8.4.3.8.0.0.00.00	TRANSFERENCIAS DOS MUNICIPIOS E DE SUAS ENTIDADES	5.008.466,00	0,00		5.008.466,00
8.4.3.8.1.0.00.00	TRANSFERENCIAS DE CONVENIOS DOS MUNICIPIOS E DE SUAS ENTIDADES	5.008.466,00	0,00		5.008.466,00
8.4.3.8.1.0.90.00	OUTRAS TRANSFERENCIAS DE CONVENIOS DOS MUNICIPIOS	5.008.466,00	0,00		5.008.466,00
8.4.3.8.1.0.91.00	OUTRAS TRANSFERENCIAS DE CONVENIOS DOS MUNICIPIOS - PRINCIPAL	5.008.466,00	0,00		5.008.466,00
95.1.0.0.0.00.000	DEDUCOES DO FUNDEB	-441.595.152,00	-445.747.434,22		4.152.282,22
95.1.7.1.8.01.210	DEDUÇÃO DE RECEITA COTA-PARTE DO FUNDO DE PARTICIPACAO DOS MUNICIPIOS - COTA MENSAL - PRINCIPAL	-176.643.988,00	-174.381.240,98	2.262.747,02	
95.1.7.1.8.01.510	DEDUÇÃO DE RECEITA COTA-PARTE DO IMPOSTO SOBRE A PROPRIEDADE TERRITORIAL RURAL - PRINCIPAL	-41.175,00	-20.643,55	20.531,45	
95.1.7.1.8.06.110	DEDUCAO PARA A FORMACAO DO FUNDEB - TRANSFERENCIA FINANCEIRA DO ICMS - DESONERACAO - L.C. N- 87/96 - PRINCIPAL	-620.531,00	0,00	620.531,00	
95.1.7.2.8.01.110	DEDUCAO PARA A FORMACAO DO FUNDEB - COTA-PARTE DO ICMS - PRINCIPAL	-204.646.102,00	-213.119.165,27		8.473.063,27
95.1.7.2.8.01.210	DEDUCAO PARA A FORMACAO DO FUNDEB - COTA-PARTE DO IPVA - PRINCIPAL	-59.001.293,00	-57.325.322,82	1.675.970,18	
95.1.7.2.8.01.310	DEDUCAO PARA A FORMACAO DO FUNDEB - COTA-PARTE DO IPI - MUNICIPIOS - PRINCIPAL	-642.063,00	-901.061,60		258.998,60
9.9.9.0.0.0.00.00	RECURSOS DO RPPS ARRECADADOS EM EXERCICIOS ANTERIORES	100.364.961,00	0,00		100.364.961,00
Total:		8.063.002.545,00	8.113.244.612,01	172.536.459,82	122.294.392,81



6.4 CRÉDITOS ORÇAMENTÁRIOS E SUPLEMENTARES, ESPECIAIS E EXTRAORDINÁRIOS E DESPESA EMPENHADA

PREFEITURA MUNICIPAL DE FORTALEZA

EXERCÍCIO DE 2019

ANEXO 11

ORÇAMENTO GERAL

CONSOLIDAÇÃO GERAL DAS DESPESAS

NATUREZA DA DESPESA

CÓDIGO	ESPECIFICAÇÃO	CRÉDITOS ORÇAMENTÁRIOS E SUPLEMENTARES	CRÉDITOS ESPECIAIS E EXTRAORDINÁRIOS	TOTAL	REALIZADA EMPENHADA NO ANO	DIFERENÇA SALDO A EMPENHAR
3.0.0.0.00	DESPESAS CORRENTES	7.747.787.151,00	9.858.000,00	7.757.645.151,00	7.383.753.303,48	373.891.847,52
3.10.0.0.00	PESSOAL E ENCARGOS SOCIAIS	4.099.369.461,00	211.000,00	4.099.580.461,00	3.945.104.894,01	154.475.566,99
3.2.0.0.00	JUROS E ENCARGOS DA DÍVIDA	80.880.274,00		80.880.274,00	71.670.416,77	9.209.857,23
3.3.0.0.00	OUTRAS DESPESAS CORRENTES	3.567.537.416,00	9.647.000,00	3.577.184.416,00	3.366.977.992,70	210.206.423,30
4.0.0.0.00	DESPESAS DE CAPITAL	1.144.058.846,00	18.593.500,00	1.162.652.346,00	823.713.447,98	338.938.898,02
4.4.0.0.00	INVESTIMENTOS	1.025.384.083,00	18.593.500,00	1.043.977.583,00	711.703.743,51	332.273.839,49
4.5.0.0.00	INVERSOES FINANCEIRAS	2.109.000,00		2.109.000,00	498.336,21	1.610.663,79
4.6.0.0.00	AMORTIZAÇÃO DA DÍVIDA	116.565.763,00		116.565.763,00	111.511.368,26	5.054.394,74
9.0.0.0.00	RESERVA DE CONTINGÊNCIA	347.000,00		347.000,00		347.000,00
9.9.0.0.00	RESERVA DE CONTINGÊNCIA	347.000,00		347.000,00		347.000,00
TOTAL		8.892.192.997,00	28.451.500,00	8.920.644.497,00	8.207.466.751,46	713.177.745,54



6.5 BALANÇO ORÇAMENTÁRIO

RECEITAS ORÇAMENTÁRIAS	PREVISÃO INICIAL (a)	PREVISÃO ATUALIZADA (b)	RECEITAS REALIZADAS (c)	SALDO (d) = (c-b)		
RECEITAS CORRENTES (I)	7.512.308.079,00	7.694.040.631,00	7.578.188.476,60	(115.852.154,40)		
Impostos, Taxas e Contribuições de Melhoria	2.032.882.445,00	2.032.882.445,00	1.982.394.204,86	(50.488.240,14)		
Receita de Contribuições	866.761.064,00	871.901.757,00	795.061.241,94	(76.840.515,06)		
Receita Patrimonial	261.627.898,00	261.627.898,00	452.289.449,07	190.661.551,07		
Receita de Serviços	154.604.156,00	158.067.417,00	157.004.598,55	(1.062.818,45)		
Transferências Correntes	3.929.911.248,00	4.082.873.730,00	4.006.833.324,33	(76.040.405,67)		
Outras Receitas Correntes	266.521.268,00	286.687.384,00	184.605.657,85	(102.081.726,15)		
RECEITAS DE CAPITAL (II)	450.329.505,00	605.296.740,00	535.056.135,41	(70.240.604,59)		
Operações de Crédito	337.110.871,00	492.078.106,00	458.902.980,44	(33.175.125,56)		
Alienação de Bens	270.000,00	270.000,00	102.277,51	(167.722,49)		
Amortização de Empréstimos	49.053,00	49.053,00	59.845,04	10.792,04		
Transferências de Capital	112.899.581,00	112.899.581,00	38.895.996,96	(74.003.584,04)		
Outras Receitas de Capital	-	-	37.095.035,46	37.095.035,46		
SUBTOTAL DAS RECEITAS (III) = (I + II)	7.962.637.584,00	8.299.337.371,00	8.113.244.612,01	(186.092.758,99)		
OPERAÇÕES DE CRÉDITO / REFINANCIAMENTO (IV)	-	-	-	-		
SUBTOTAL COM REFINANCIAMENTO (V) = (III + IV)	7.962.637.584,00	8.299.337.371,00	8.113.244.612,01	(186.092.758,99)		
REPASSES RECEBIDOS (VI)	-	-	-	-		
DÉFICIT (VII)	-	-	94.222.139,45	94.222.139,45		
TOTAL (VIII) = (V + VI + VII)	7.962.637.584,00	8.299.337.371,00	8.207.466.751,46	(91.870.619,54)		
SALDOS DE EXERCÍCIOS ANTERIORES	100.364.961,00	621.307.126,00	520.942.165,00	(100.364.961,00)		
Recursos Arrecadados em Exercícios Anteriores	100.364.961,00	100.364.961,00	-	(100.364.961,00)		
Superávit Financeiro	-	520.942.165,00	520.942.165,00	-		
Reabertura de Créditos Adicionais	-	-	-	-		

DESPESAS ORÇAMENTÁRIAS	DOTAÇÃO INICIAL (e)	DOTAÇÃO ATUALIZADA (f)	DESPESAS EMPENHADAS (g)	DESPESAS LIQUIDADAS (h)	DESPESAS PAGAS (i)	SALDO DA DOTAÇÃO (j) = (f-g)
DESPESAS CORRENTES (IX)	7.063.330.737,00	7.757.645.151,00	7.383.753.303,48	7.141.708.865,28	7.099.822.295,76	373.891.847,52
Pessoal e Encargos Sociais	4.032.824.773,00	4.099.580.461,00	3.945.104.894,01	3.941.795.978,04	3.929.132.266,07	154.475.566,99
Juros e Encargos da Dívida	78.680.274,00	80.880.274,00	71.670.416,77	70.514.859,22	70.514.859,22	9.209.857,23
Outras Despesas Correntes	2.951.825.690,00	3.577.184.416,00	3.366.977.992,70	3.129.398.028,02	3.100.175.170,47	210.206.423,30
DESPESAS DE CAPITAL (X)	999.324.808,00	1.162.652.346,00	823.713.447,98	691.464.530,41	670.914.181,95	338.938.898,02
Investimentos	876.724.045,00	1.043.977.583,00	711.703.743,51	579.938.379,88	559.388.031,42	332.273.839,49
Inversões Financeiras	1.335.000,00	2.109.000,00	498.336,21	498.336,21	498.336,21	1.610.663,79
Amortização da Dívida	121.265.763,00	116.565.763,00	111.511.368,26	111.027.814,32	111.027.814,32	5.054.394,74
RESERVA DE CONTINGÊNCIA (XI)	347.000,00	347.000,00	-	-	-	347.000,00
SUBTOTAL DAS DESPESAS (XII) = (IX+X+XI)	8.063.002.545,00	8.920.644.497,00	8.207.466.751,46	7.833.173.395,69	7.770.736.477,71	713.177.745,54
AMORTIZAÇÃO DA DIV. / REFINANCIAMENTO (XIII)	-	-	-	-	-	-
SUBTOTAL C/ REFINANCIAMENTO (XIV) = (XII+XIII)	8.063.002.545,00	8.920.644.497,00	8.207.466.751,46	7.833.173.395,69	7.770.736.477,71	713.177.745,54
REPASSES CONCEDIDOS (XV)	-	-	-	-	-	-
SUPERÁVIT (XVI)	-	-	-	-	-	-
TOTAL (XVII) = (XIV + XV + XVI)	8.063.002.545,00	8.920.644.497,00	8.207.466.751,46	7.833.173.395,69	7.770.736.477,71	713.177.745,54
Reserva do RPPS	-	-	-	-	-	-

RESTOS A PAGAR NÃO PROCESSADOS						
RESTOS A PAGAR NÃO PROCESSADOS	INSCRITOS		LIQUIDADOS (c)	PAGOS (d)	CANCELADOS (e)	SALDO (f) = (a + b - d - e)
	EM EXERCÍCIOS ANTERIORES (a)	EM 31 DEZ. EXER. ANTERIOR (b)				
DESPESAS CORRENTES	10.426.867,53	50.028.401,75	39.351.805,77	39.347.532,47	14.914.479,03	6.193.257,78
Pessoal e Encargos Sociais	518.475,94	2.826.476,06	2.199.556,97	2.199.556,97	583.766,04	561.628,99
Juros e Encargos da Dívida	-	317.303,81	242.753,43	242.753,43	74.550,38	-
Outras Despesas Correntes	9.908.391,59	46.884.621,88	36.909.495,37	36.905.222,07	14.256.162,61	5.631.628,79
DESPESAS DE CAPITAL	6.091.576,55	54.807.098,72	32.802.839,28	32.802.839,28	19.932.549,90	8.163.286,09
Investimentos	6.091.576,55	52.878.598,72	30.983.921,53	30.983.921,53	19.822.967,65	8.163.286,09
Inversões Financeiras	-	-	-	-	-	-
Amortização da Dívida	-	1.928.500,00	1.818.917,75	1.818.917,75	109.582,25	-
TOTAL	16.518.444,08	104.835.500,47	72.154.645,05	72.150.371,75	34.847.028,93	14.356.543,87

RESTOS A PAGAR PROCESSADOS E NÃO PROCESSADOS LIQUIDADOS					
RESTOS A PAGAR PROCESSADOS	INSCRITOS		PAGOS (c)	CANCELADOS (d)	SALDO (e) = (a + b - c - d)
	EM EXERCÍCIOS ANTERIORES (a)	EM 31 DEZ. EXER. ANTERIOR (b)			
DESPESAS CORRENTES	2.565.207,20	27.134.299,51	27.442.328,02	1.006.086,17	1.251.092,52
Pessoal e Encargos Sociais	582.313,13	5.954.911,18	6.107.545,37	36.296,04	393.382,90
Juros e Encargos da Dívida	-	721.582,56	721.582,56	-	-
Outras Despesas Correntes	1.982.894,07	20.457.805,77	20.613.200,09	969.790,13	857.709,62
DESPESAS DE CAPITAL	3.492.168,50	11.260.872,61	11.435.578,43	772.331,75	2.545.130,93
Investimentos	3.457.650,80	10.875.174,39	11.049.880,21	772.331,75	2.510.613,23
Inversões Financeiras	34.517,70	-	-	-	34.517,70
Amortização da Dívida	-	385.698,22	385.698,22	-	-
TOTAL	6.057.375,70	38.395.172,12	38.877.906,45	1.778.417,92	3.796.223,45

Fonte: GRPFOR-FC 2019

NOTA EXPLICATIVA DO BALANÇO ORÇAMENTÁRIO

Observa-se que o Balanço Orçamentário evidencia as receitas e despesas previstas confrontando-as com suas respectivas realizações durante o exercício. As receitas são detalhadas por categoria econômica e origem distinguindo a previsão inicial da previsão atualizada demonstrando sua realização e saldo para identificar a existência de déficit ou excesso de arrecadação. O Balanço Orçamentário discrimina ainda as despesas por categoria econômica e grupo de natureza da despesa identificando a dotação inicial e atualizada, bem como sua execução por empenho, liquidação e pagamento e conseqüentemente o saldo da dotação.

No Balanço Orçamentário da Prefeitura Municipal de Fortaleza do exercício de 2019, pode-se perceber que houve uma atualização da previsão da Receita aumentando o valor de previsão em R\$ 336.699.787,00, onde referida atualização da previsão receita foi motivada pela abertura de crédito adicional por excesso de arrecadação nas unidades de Programa de Assistência à Saúde dos Servidores do Município de Fortaleza - IPM SAÚDE, da Secretaria de Conservação e Serviços Públicos - SCSP, da Autarquia Municipal de Trânsito e Cidadania - AMC, do Fundo Municipal de Educação - FME, do Fundo Municipal de Saúde - Infraestrutura - FMS-I e da Secretaria Municipal de Infraestrutura - SEINF conforme quadro abaixo:

CRÉDITO POR EXCESSO DE ARRECADAÇÃO							
UNIDADE	Nº DECRETO	FONTE	VALOR	UNIDADE	Nº DECRETO	FONTE	VALOR
18203 - IPM SAÚDE	14572	199000000001	3.463.261,00	24901 - FME	14477	111200000000	100.541.604,00
19101 - SCSP	14526	192000000001	20.000.000,00	24901 - FME	14537	112200000000	1.790.902,00
19101 - SCSP	14552	162000000000	5.140.693,00	25902 - FMS-I	14506	192000000001	7.000.000,00
19201 - AMC	14479	163000000000	12.055.823,00	25902 - FMS-I	14526	192000000001	2.108.000,00
19201 - AMC	14524	163000000000	8.110.293,00	27101 - SEINF	14506	192000000001	41.535.235,00
19201 - AMC	14526	192000000001	6.700.000,00	27101 - SEINF	14526	192000000001	72.084.000,00
24901 - FME	14463	112200000000	2.419.741,00	27101 - SEINF	14540	192000000001	5.540.000,00
24901 - FME	14476	111400000000	48.210.235,00	TOTAL			336.699.787,00

Fonte: GRPFOR-FC 2019

A seguir apresentamos os quadros de créditos especiais e suplementar por superávit detalhados por fonte e execução da despesa:

CRÉDITO ESPECIAL							
FONTE	VALOR CRÉDITO	VALOR EMPENHADO	SALDO CRÉDITO	FONTE	VALOR CRÉDITO	VALOR EMPENHADO	SALDO CRÉDITO
100100000001	10.668.500,00	5.311.144,94	5.357.355,06	151000000000	2.106.000,00	2.095.447,97	10.552,03
109000000000	40.000,00	21.947,65	18.052,35	152000000000	51.000,00	41.373,09	9.626,91
111100000000	3.726.000,00	213.334,51	3.512.665,49	153000000000	300.000,00	0,00	300.000,00
112000000000	750.000,00	0,00	750.000,00	161000000000	300.000,00	0,00	300.000,00
112500000100	8.315.000,00	4.993.000,00	3.322.000,00	163000000000	518.000,00	503.208,00	14.792,00
121100000000	67.000,00	1.000,00	66.000,00	192000000001	6.000,00	6.000,00	0,00
121400000000	301.000,00	34.998,00	266.002,00	192000000002	542.000,00	10.000,00	532.000,00
121500000000	202.000,00	0,00	202.000,00	194000000001	95.000,00	85.749,26	9.250,74
131100000000	105.000,00	53.837,63	51.162,37	194000000002	15.000,00	0,00	15.000,00
131200000100	261.000,00	203.577,33	57.422,67	199000000001	31.000,00	0,00	31.000,00
141001310100	11.000,00	11.000,00	0,00	199000000201	10.000,00	0,00	10.000,00
143000000000	31.000,00	16.000,00	15.000,00	TOTAL	28.451.500,00	13.601.618,38	14.849.881,62

Fonte: GRPFOR-FC 2019

O quadro anterior mostra que foram abertos o montante de R\$ 28.541.500,00 em créditos adicionais especiais enquanto que no quadro a seguir pode-se observar que os créditos adicionais suplementares por superávit financeiro abertos em 2019 perfizeram o montante de R\$ 520.942.165,00.



CRÉDITO POR SUPERÁVIT							
FUNTE	VALOR CRÉDITO	VALOR EMPENHADO	SALDO CRÉDITO	FUNTE	VALOR CRÉDITO	VALOR EMPENHADO	SALDO CRÉDITO
1001000000001	254.931.000,00	164.410.379,86	90.520.620,14	1510000000000	2.000.000,00	2.000.000,00	0,00
1090000000000	10.999.160,00	9.636.884,46	1.362.275,54	1520000000000	7.927.110,00	6.991.740,08	935.369,92
1112000000000	8.852.195,00	8.083.268,00	768.927,00	1530000000000	10.794.823,00	10.794.823,00	0,00
1120000000000	3.687.492,00	3.687.492,00	0,00	1620000000000	12.580.727,00	12.580.727,00	0,00
1124000000000	4.084.653,00	200.000,00	3.884.653,00	1630000000000	4.843.878,00	4.843.878,00	0,00
1213000000000	11.758.793,00	11.758.793,00	0,00	1930000000000	209.210,00	0,00	209.210,00
1214000000000	72.576.227,00	64.237.900,74	8.338.326,26	1990000000001	5.409.056,00	5.409.056,00	0,00
122000000100	5.000.000,00	5.000.000,00	0,00	199000000202	6.287.841,00	2.850.035,00	3.437.806,00
141001310100	99.000.000,00	99.000.000,00	0,00	TOTAL	520.942.165,00	411.484.977,14	109.457.187,86

Fonte: GRPFOR-FC 2019

Informa-se ainda que não houve abertura de créditos extraordinários no município de Fortaleza no exercício de 2019.

Conforme nota técnica nº 12/2015 - CCONF/SUCON/STN/MF-DF, o valor de R\$ 100.364.961,00 demonstrado na rubrica "Recursos Arrecadados em Exercícios Anteriores" refere-se as receitas de contribuições previdenciárias do Regime Próprio de Previdência do Município arrecadadas em exercícios anteriores que são incluídas na Lei Orçamentária Anual para fins de equilíbrio do orçamento. Este procedimento deve-se ao fato de que, inicialmente, na fase de capitalização, os RPPS possuem receitas orçamentárias maiores que as despesas orçamentárias. Posteriormente, na fase de pagamento dos benefícios, há um descompasso entre o que é recebido e o que será pago, gerando um desequilíbrio orçamentário suportado pelas receitas arrecadadas em exercícios anteriores. Dessa forma, fica demonstrado que as despesas de benefícios previdenciários seriam suportadas com o superávit financeiro acumulado em exercícios anteriores.

No exercício de 2019, do total das Receitas realizadas, R\$ 463.778.688,41 são de receitas intraorçamentárias, enquanto que do total das despesas empenhadas, R\$ 467.904.195,23 são intraorçamentárias, e vale ressaltar ainda que 83,41% da receita corrente intraorçamentária são pertencentes ao Instituto de Previdência do Município de Fortaleza devido às contribuições do RPPS. O quadro a seguir mostra a composição das receitas e despesas intraorçamentárias:

RECEITAS	PREVISÃO INICIAL	PREVISÃO ATUALIZADA	RECEITA REALIZADA
RECEITAS (INTRAORÇAMENTÁRIAS) (I)	481.555.838,00	481.555.838,00	463.778.688,41
Receitas Correntes Intraorçamentárias	476.547.372,00	476.547.372,00	463.778.688,41
Receitas de Capital Intraorçamentárias	5.008.466,00	5.008.466,00	0,00
DESPESAS	DOTAÇÃO INICIAL	DOTAÇÃO ATUALIZADA	DESPESA EXECUTADA
DESPESAS INTRAORÇAMENTÁRIAS (IX)	481.302.857,00	518.952.918,00	467.904.195,23
Despesas Correntes Intraorçamentárias	478.980.857,00	516.836.918,00	467.904.195,23
Pessoal e Encargos Sociais	476.077.008,00	509.677.769,00	462.528.645,17
Outras Despesas Correntes	2.903.849,00	7.159.149,00	5.375.550,06
Despesas de Capital Intraorçamentárias	2.322.000,00	2.116.000,00	0,00

Fonte: GRPFOR-FC 2019

Em relação aos Restos a Pagar, o Município de Fortaleza, ao final de cada exercício, transfere os saldos de restos a pagar não processados liquidados para restos a pagar processados. Conforme evidenciado no Balanço Orçamentário, o quadro de restos a pagar não processados mostra que foram liquidados R\$ 72.154.645,05 e pagos R\$ 72.150.371,75 deixando assim, ao final do exercício de 2019, R\$ 4.273,30 de Restos a Pagar Não Processados Liquidados, os quais comporão o saldo de Restos a Pagar Processados a partir de 2020.

Em relação aos restos a pagar processados, o quadro a seguir traz os valores de cancelamentos no total de R\$ 431.834,48, que foram cancelados pelos gestores das unidades em que houve tais registros e estes apresentaram justificativas para que os referidos motivos e documentos hábeis apresentados pelos mesmos compusessem os documentos que compõem o Inciso XII da IN nº 02/2013 - TCM, os quais foram enviados na



Prestação de Contas de 2018 que se dá através do Portal de Processo Eletrônico do Tribunal de Contas do Estado do Ceará - TCE/CE.

UNIDADE	Nº EMP	VALOR
18101 - SEPOG	195/2016	14.642,00
18101 - SEPOG	468/2016	4.232,88
24901 - FME	937/2018	93.000,00
24901 - FME	1611/2018	209.880,00
25201 - IJF	1465/2018	104.058,92
25916 - HEBO	1575/2018	6.020,68
TOTAL CANCELADO		431.834,48

Fonte: GRPFOR-FC 2019

Cabe ainda informar em relação aos restos a pagar processados, que os demais cancelamentos no montante de R\$ 1.346.583,44 foram procedidos por prescrição conforme disposto no art. 22 do Decreto Municipal nº 14.516, de 23 de outubro de 2019. O quadro a seguir traz a relação de empenhos e valores cancelados por unidade orçamentária:

UNIDADE	Nº EMP	VALOR	UNIDADE	Nº EMP	VALOR	UNIDADE	Nº EMP	VALOR
34901 - FMHIS	579/2014	1.680,00	25901 - FMS	11602/2014	6.515,76	26101 - SDE	185/2014	300,00
34901 - FMHIS	583/2014	1.680,00	25901 - FMS	11969/2014	604,05	26101 - SDE	199/2014	558,14
18101 - SEPOG	236/2014	647,26	25901 - FMS	11970/2014	165,00	26101 - SDE	200/2014	250,32
19201 - AMC	173/2014	520,00	25901 - FMS	11971/2014	132,90	26101 - SDE	201/2014	2.943,48
19206 - URBFOR	353/2014	3.363,90	25901 - FMS	11972/2014	24,16	30101 - SETFOR	357/2014	12.439,92
23101 - SEFIN	31.2/2014	1.342,92	25901 - FMS	12037/2014	520,80	30101 - SETFOR	478.5/2014	108.919,03
23101 - SEFIN	31.5/2014	1.098,20	25901 - FMS	12858/2014	1.875,39	30101 - SETFOR	478.7/2014	53.001,31
23101 - SEFIN	36/2014	104,88	25901 - FMS	13367/2014	604,05	30101 - SETFOR	478.8/2014	9,00
23101 - SEFIN	1084/2014	40,28	25901 - FMS	13368/2014	150,00	30101 - SETFOR	478.9/2014	227.474,04
23101 - SEFIN	1149/2014	2.800,00	25901 - FMS	13369/2014	132,90	30101 - SETFOR	478.10/2014	63.696,50
24901 - FME	4911/2014	7.704,00	25901 - FMS	13370/2014	24,16	30101 - SETFOR	478.11/2014	5.069,65
25901 - FMS	660/2014	11.095,16	25901 - FMS	13842/2014	362,43	30101 - SETFOR	478.12/2014	14.681,47
25901 - FMS	661/2014	2.627,98	25901 - FMS	13843/2014	132,90	30101 - SETFOR	518.5/2014	17.217,90
25901 - FMS	1222/2014	5.035,17	25901 - FMS	14175/2014	2.753,85	30101 - SETFOR	518.6/2014	4.424,66
25901 - FMS	2288/2014	2.400,00	25901 - FMS	14259/2014	4.562,50	30101 - SETFOR	519.5/2014	7.379,10
25901 - FMS	2730/2014	24.292,75	25901 - FMS	14338/2014	805,40	30101 - SETFOR	519.6/2014	1.896,28
25901 - FMS	3350/2014	10.660,00	25901 - FMS	14339/2014	165,00	31201 - FUNCII	383/2014	326.839,12
25901 - FMS	3983/2014	313,16	25901 - FMS	14340/2014	132,90	31902 - FMDCA	02/2014	7.980,00
25901 - FMS	4857/2014	19,24	25901 - FMS	14341/2014	24,16	41101 - SER II	06/2014	4.669,41
25901 - FMS	10464/2014	37.262,37	25901 - FMS	14344/2014	1.920,00	41101 - SER II	321/2014	13.510,00
25901 - FMS	10630/2014	2.341,92	25901 - FMS	14808/2014	807,50	41101 - SER II	322/2014	40.060,00
25901 - FMS	11219/2014	604,05	25908 - HDGM/BC	345/2014	1.855,00	41101 - SER II	372/2014	60.000,00
25901 - FMS	11220/2014	165,00	25915 - HDGM/ME	134/2014	133,68	41101 - SER II	373/2014	87.000,00
25901 - FMS	11221/2014	132,90	25915 - HDGM/ME	547/2014	1.285,14	41101 - SER II	457/2014	11.120,00
25901 - FMS	11222/2014	24,16	25916 - HEBO	33/2014	63.268,67	41101 - SER II	915/2014	84,03
25901 - FMS	11568/2014	1.877,53	26101 - SDE	59/2014	348,78	44101 - SER V	138/2014	175,23
25901 - FMS	11569/2014	7.568,96	26101 - SDE	183/2014	957,60	45101 - SER VI	429/2014	56.697,58
25901 - FMS	11570/2014	520,80	TOTAL PRESCRITO				1.346.583,44	

Fonte: GRPFOR-FC 2019



6.6 BALANÇO FINANCEIRO

INGRESSOS	EXERCÍCIO ATUAL	EXERCÍCIO ANTERIOR
Receita Orçamentária (I)	8.113.244.612,01	7.001.859.647,92
Ordinária	4.283.400.944,70	3.659.139.329,50
Vinculada	3.829.843.667,31	3.342.720.318,42
Recursos Vinculados à Educação	968.982.308,79	838.667.070,26
Recursos Vinculados à Saúde	1.237.654.544,49	1.215.155.832,00
Recursos Vinculados à Previdência Social - RPPS	642.204.762,11	654.172.797,28
Recursos Vinculados à Seguridade Social	33.948.314,00	26.172.137,89
Outras Destinações de Recursos	947.053.737,92	608.552.480,99
Transferências Financeiras Recebidas (II)	0,00	0,00
Recebimentos Extraorçamentários (III)	1.535.719.500,15	1.352.489.304,95
Inscrição de Restos a Pagar Não Processados	374.293.355,77	104.835.500,47
Inscrição de Restos a Pagar Processados	62.436.917,98	38.395.172,12
Depósitos Restituíveis e Valores Vinculados	1.096.827.182,77	1.202.013.945,80
Outros Recebimentos Extra Orçamentários	2.162.043,63	7.244.686,56
Saldo do Ex. Anterior (IV)	1.362.527.138,40	1.292.130.442,63
Caixa e Equivalentes de Caixa	1.336.394.462,09	1.228.114.228,31
Depósitos Restituíveis e Valores Vinculados	26.132.676,31	64.016.214,32
TOTAL (V) = (I+II+III+IV)	11.011.491.250,56	9.646.479.395,50
DISPÊNDIOS	EXERCÍCIO ATUAL	EXERCÍCIO ANTERIOR
Despesa Orçamentária (VI)	8.207.466.751,46	6.876.456.829,67
Ordinária	2.478.317.307,93	2.112.928.465,21
Vinculada	5.729.149.443,53	4.763.528.364,46
Recursos Destinados à Educação	1.631.462.634,16	1.414.446.156,21
Recursos Destinados à Saúde	2.412.818.804,82	2.094.577.452,42
Recursos Destinados à Previdência Social – RPPS	930.121.623,35	830.106.857,76
Recursos Destinados à Seguridade Social	30.856.126,11	25.328.528,66
Outras Destinações de Recursos	723.890.255,09	399.069.369,41
Transferências Financeiras Concedidas (VII)	0,00	0,00
Pagamentos Extra Orçamentários (VIII)	1.207.348.527,37	1.407.495.427,43
Pagamentos de Restos a Pagar Não Processados	72.150.371,75	118.184.481,13
Pagamentos de Restos a Pagar Processados	38.877.906,45	61.038.875,94
Depósitos Restituíveis e Valores Vinculados	1.087.405.211,15	1.217.005.438,04
Outros Pagamentos Extra Orçamentários	8.915.038,02	11.266.632,32
Saldo para o Ex. Seguinte (IX)	1.596.675.971,73	1.362.527.138,40
Caixa e Equivalentes de Caixa	1.573.057.303,51	1.336.394.462,09
Depósitos Restituíveis e Valores Vinculados	23.618.668,22	26.132.676,31
TOTAL (X) = (VI+VII+VIII+IX)	11.011.491.250,56	9.646.479.395,50

Fonte: GRPFOR-FC 2019

NOTA EXPLICATIVA DO BALANÇO FINANCEIRO

O Balanço Financeiro tem por finalidade demonstrar a receita e despesa orçamentária, bem como os recebimentos e pagamentos de natureza extraorçamentária, conjugados aos saldos em espécie provenientes do exercício anterior e os que se transferem para o exercício seguinte. Este permite ainda que se conheça a situação das disponibilidades depois de confrontar o saldo financeiro do exercício anterior com o total das receitas realizadas e as despesas executadas.

Entre as principais diferenças de um exercício para o outro entre a Receita Realizada, pode-se destacar um acréscimo na arrecadação dos recursos ordinários do tesouro municipal no valor de R\$ 624.261.615,20, acréscimo de R\$ 338.501.256,93 nas outras destinações de recursos provocado por uma arrecadação maior nas operações de crédito e R\$ 130.315.238,53 em receitas destinadas à Educação. De decréscimo, houve redução na arrecadação das receitas apenas nos recursos destinados à previdência social - RPPS no total de R\$ 11.968.035,17.



Em relação às Despesas orçamentária executadas, tem-se como principais diferenças, um aumento de despesas financiadas com recursos do tesouro, outras destinações de recursos, recursos de aplicação na Saúde e recursos de aplicação com a Educação, no valor de R\$ 365.388.842,72, R\$ 324.820.885,68, R\$ 318.241.352,40 e R\$ 217.016.477,95, respectivamente.

A seguir tem-se o detalhamento das deduções de receita orçamentária por fonte e destinação de recursos, onde todas as deduções ocorridas foram referentes ao FUNDEB na fonte de recursos do tesouro:

DEDUÇÕES DA RECEITA ORÇAMENTÁRIA - FUNDEB		
MÊS	EXERCÍCIO ATUAL	EXERCÍCIO ANTERIOR
JANEIRO	40.870.190,13	39.248.142,10
FEVEREIRO	50.640.810,76	48.503.015,25
MARÇO	35.737.694,21	32.770.292,50
ABRIL	39.049.500,19	34.345.106,33
MAIO	39.535.613,36	38.084.059,20
JUNHO	34.844.687,69	32.868.123,51
JULHO	33.062.649,95	29.484.615,34
AGOSTO	32.365.568,94	30.235.903,61
SETEMBRO	33.046.153,45	27.977.573,59
OUTUBRO	31.096.548,03	30.698.706,82
NOVEMBRO	36.349.669,28	32.259.220,24
DEZEMBRO	39.148.348,23	37.326.946,47
TOTAL	445.747.434,22	413.801.704,96

Fonte: GRPFOR-FC 2019

Quanto aos Restos a Pagar Processados, foram pagos durante o exercício R\$ 38.877.906,45 e inscritos ao final do exercício R\$ 62.436.917,98. Já em relação aos Restos a Pagar Não Processados, foram pagos em 2018 um montante de R\$ 72.150.371,75 e inscritos ao final do exercício R\$ 374.293.355,77.

O Município de Fortaleza não considera a retenção como paga no momento da liquidação, somente na baixa da obrigação e, portanto, não gera a necessidade de ajuste no saldo em espécie.

Há de notar ainda que na conta de “Outros Recebimentos Extraorçamentários” constam registros que perfazem o montante de R\$ 2.162.043,63, foi motivado em boa parte pelo reconhecimento de valores referentes a RGPS a compensar de exercícios anteriores no montante de R\$ 2.152.636,33 o que corresponde a 99,56% do total observado.

Já em “Outros Pagamentos Extraorçamentários” constam o registro de R\$ 8.915.038,02, onde cerca de 80%, ou seja, R\$ 7.130.852,83 são referentes a regularização de despesas decorrentes de bloqueios judiciais.

Nota-se neste demonstrativo, que o resultado financeiro em 2019 evidencia uma variação do saldo em espécie na ordem de R\$ 234.148.833,33 aumentando o saldo de R\$ 1.362.527.138,40 para R\$ 1.596.675.971,73, onde essa variação demonstra que os recebimentos do exercício foram superiores aos pagamentos realizados quando considerada as movimentações orçamentárias e extraorçamentárias. Contudo, se nessa comparação for considerada apenas a rubrica de Caixa e Equivalentes de Caixa, a variação evidenciaria um aumento no total de R\$ 236.662.841,42.

Logo, vale ressaltar que o valor de depósitos restituíveis e valores vinculados que passou a ser evidenciando no Balanço Financeiro desde o exercício 2017, é composto em 2019 pelos valores de depósitos judiciais referentes a Emenda Complementar nº 94/2016, devidamente qualificados, em dinheiro referente a processos judiciais ou administrativos, tributários ou não tributários, nos quais o Município de Fortaleza seja parte; contas de precatórios para utilização do Tribunal Regional do Trabalho - TRT; e Bloqueios Judiciais. Desta forma, vale observar que o Balanço Financeiro contém valores nas contas de Caixa e Equivalentes de Caixa e Depósitos Restituíveis, enquanto que do Demonstrativo de Fluxo de Caixa só há a rubrica para evidenciação dos valores de Caixa e Equivalentes de Caixa.

A seguir tem-se o detalhamento do saldo financeiro por fonte de recursos:



DESTINAÇÃO DE RECURSOS	DISPONIBILIDADE
Recursos Ordinários	543.340.540,32
Receitas de Impostos e de Transferência de Impostos - Educação	53.069.947,44
Transferências do FUNDEB 60%	26.627.620,87
Transferência de Recursos do Fundo Nacional do Desenvolvimento da Educação - FNDE	34.724.622,58
Transferências de Convênios - Educação	37.581.887,02
Receitas de Impostos e de Transferência de Impostos - Saúde	15.803.727,65
Transferência de Recursos do Sistema Único de Saúde - SUS	120.759.624,50
Transferências de Convênios - Saúde	36.882.742,78
Outros Recursos Destinados à Saúde	11.649.858,49
Transferência de Recursos do Fundo Nacional de Assistência Social - FNAS	14.460.916,64
Transferências de Convênios - Assistência Social	1.341.879,57
Outros Recursos Destinados à Assistência Social	4.088.848,43
Recursos destinados ao RPPS - Plano Previdenciário	213.879.131,38
Recursos de Operações de Crédito	268.763.573,66
Recursos de Alienação de Bens/Ativos	3.552.879,33
Outras Destinações Vinculadas de Recursos	186.529.502,85
CAIXA E EQUIVALENTES DE CAIXA	1.573.057.303,51
Recursos Ordinários	23.618.668,22
DEPÓSITOS RESTITUÍVEIS E VALORES VINCULADOS	23.618.668,22
TOTAL DOS RECURSOS POR DESTINAÇÃO	1.596.675.971,73

Fonte: GRPFOR-FC 2019.



6.7 BALANÇO PATRIMONIAL

ATIVO	EXERCÍCIO ATUAL	EXERCÍCIO ANTERIOR
ATIVO CIRCULANTE	1.988.380.927,62	1.712.173.554,67
Caixa e Equivalentes de Caixa	1.573.057.303,51	1.336.394.462,09
Créditos a Curto Prazo	366.111.801,41	336.091.424,57
Estoques	49.047.496,35	39.552.103,02
VPD Pagas Antecipadamente	164.326,35	135.564,99
ATIVO NÃO-CIRCULANTE	2.664.521.390,31	2.255.875.925,41
Ativo Realizável a Longo Prazo	104.186.820,02	85.076.198,95
Créditos a Longo Prazo	104.186.820,02	85.076.198,95
Investimentos	290.899.998,36	273.953.748,92
Imobilizado	2.269.434.571,93	1.896.845.977,54
TOTAL DO ATIVO	4.652.902.317,93	3.968.049.480,08
PASSIVO E PATRIMÔNIO LÍQUIDO	EXERCÍCIO ATUAL	EXERCÍCIO ANTERIOR
PASSIVO CIRCULANTE	640.168.826,46	568.990.056,44
Obrigações Trabalhistas, Previdenciárias e Assistenciais a Curto Prazo	340.885.876,62	279.249.350,07
Empréstimos e Financiamentos a Curto Prazo	135.466.727,10	189.698.254,36
Fornecedores e Contas a Pagar a Curto Prazo	51.923.915,61	35.667.440,27
Obrigações Fiscais a Curto Prazo	1.729.264,18	2.654.494,28
Demais Obrigações a Curto Prazo	110.163.042,95	61.720.517,46
PASSIVO NÃO-CIRCULANTE	15.732.848.914,79	13.664.506.899,83
Obrigações Trabalhistas, Previdenciárias e Assistenciais a Longo Prazo	109.326.062,85	29.445.162,22
Empréstimos e Financiamentos a Longo Prazo	1.431.799.323,69	960.434.488,34
Obrigações Fiscais a Longo Prazo	10.558.205,28	11.165.456,64
Provisões a Longo Prazo	13.845.574.657,33	12.588.433.452,85
Demais Obrigações a Longo Prazo	335.590.665,64	75.028.339,78
TOTAL DO PASSIVO	16.373.017.741,25	14.233.496.956,27
PATRIMÔNIO LÍQUIDO	EXERCÍCIO ATUAL	EXERCÍCIO ANTERIOR
Resultados Acumulados	(11.720.115.423,32)	(10.265.447.476,19)
Resultado do Exercício	(1.292.657.556,28)	(1.757.610.065,67)
Resultado de Exercícios Anteriores	(9.973.332.632,82)	(8.215.722.567,15)
Ajustes de Exercícios Anteriores	(454.125.234,22)	(292.114.843,37)
TOTAL DO PATRIMÔNIO LÍQUIDO	(11.720.115.423,32)	(10.265.447.476,19)
TOTAL DO PASSIVO E PATRIMÔNIO LÍQUIDO	4.652.902.317,93	3.968.049.480,08

QUADRO DOS ATIVOS E PASSIVOS FINANCEIROS E PERMANENTES (LEI 4.320/64) CONSOLIDADO

ATIVO (I)	EXERCÍCIO ATUAL	EXERCÍCIO ANTERIOR
ATIVO FINANCEIRO	1.585.133.634,72	1.343.473.272,56
ATIVO PERMANENTE	3.067.768.683,21	2.624.576.207,52
TOTAL DO ATIVO	4.652.902.317,93	3.968.049.480,08
PASSIVO (II)	Exercício Atual	Exercício Anterior
PASSIVO FINANCEIRO	484.168.007,32	173.324.330,13
PASSIVO PERMANENTE	16.272.912.969,57	14.179.913.714,80
TOTAL DO PASSIVO	16.757.080.976,89	14.353.238.044,93
SALDO PATRIMONIAL	(12.104.178.658,96)	(10.385.188.564,85)



QUADRO DAS CONTAS DE COMPENSAÇÃO (LEI 4.320/64)
CONSOLIDADO

ATOS POTENCIAIS ATIVOS	EXERCÍCIO ATUAL	EXERCÍCIO ANTERIOR
Direitos Conveniados e Outros Instrumentos Congêneres	3.341.337.543,47	2.964.301.617,23
TOTAL DOS ATOS POTENCIAIS ATIVOS	3.341.337.543,47	2.964.301.617,23
ATOS POTENCIAIS PASSIVOS	EXERCÍCIO ATUAL	EXERCÍCIO ANTERIOR
Obrigações Conveniadas e Outros Instrumentos Congêneres	834.502.000,60	535.756.503,27
Obrigações Contratuais	16.723.691.334,76	11.845.963.284,85
TOTAL DOS ATOS POTENCIAIS PASSIVOS	17.558.193.335,36	12.381.719.788,12

QUADRO DO SUPERÁVIT / DÉFICIT FINANCEIRO (LEI 4.320/64)
CONSOLIDADO

DESTINAÇÃO DE RECURSOS	EXERCÍCIO ATUAL	EXERCÍCIO ANTERIOR
0 Recursos Ordinários	405.399.793,90	289.828.685,09
11 Receitas de Impostos e de Transferência de Impostos - Educação	(912.768,41)	(7.573.455,51)
12 Transferências do FUNDEB 60%	22.501.698,32	8.852.195,20
14 Transferência de Recursos do FNDE	30.863.055,25	4.744.880,22
15 Transferências de Convênios - Educação	26.438.430,94	43.723.293,13
19 Outros Recursos Destinados à Educação	(711.536,43)	3.872.686,00
21 Receitas de Impostos e de Transferência de Impostos - Saúde	(14.089.867,79)	(2.434.841,08)
22 Transferência de Recursos do Sistema Único de Saúde - SUS	30.652.678,64	84.335.020,10
23 Transferências de Convênios - Saúde	33.593.430,65	44.225.232,44
29 Outros Recursos Destinados à Saúde	4.313.532,96	6.221.181,48
31 Transferência de Recursos do FNAS	10.859.036,94	9.447.550,20
32 Transferências de Convênios - Assistência Social	1.315.848,76	1.308.505,80
39 Outros Recursos Destinados à Assistência Social	4.026.554,71	1.913.928,68
41 Recursos destinados ao RPPS - Plano Previdenciário	204.520.078,90	472.857.879,94
70 Recursos de Operações de Crédito	173.687.475,29	31.113.913,37
71 Recursos de Alienação de Bens/Ativos	3.552.879,33	3.290.053,12
90 Outras Destinações Vinculadas de Recursos	148.711.985,27	145.841.554,41
TOTAL	1.084.722.307,23	1.141.568.262,59

NOTA EXPLICATIVA DO BALANÇO PATRIMONIAL

O Balanço Patrimonial é a demonstração contábil que evidencia a situação patrimonial da entidade pública, por meio de contas representativas do patrimônio público. A seguir apresenta-se o detalhamento de algumas contas:

NOTA I - Caixa e Equivalente Caixa

As disponibilidades são mensuradas ou avaliadas pelo valor original e as aplicações financeiras de liquidez imediata possuem o mesmo tratamento enquanto mensuração e são atualizadas até a data do Balanço Patrimonial. É composto por valores de liquidez imediata, em moeda corrente, que estão à disposição da Administração. Este grupo é formado por valores de bancos da Administração Direta, da Administração Indireta e Fundos, de contas com recursos vinculados, da Câmara Municipal de Fortaleza e do Instituto de Previdência do Município, sendo a Administração Direta a mais significativa entre as contas, representando, em 2019, 52,30% do Disponível. Segue composição na tabela abaixo:

CONTAS	VALORES EM 2019	VALORES EM 2018
Bancos Conta Movimento / Administração Direta	822.761.731,46	394.059.317,02
Bancos Conta Movimento / Administração Indireta e Fundos	523.778.064,35	442.113.412,17
Bancos Conta Movimento / Instituto de Previdência do Município	219.116.476,82	485.270.679,57
Bancos Conta Movimento / Câmara Municipal de Fortaleza	7.401.030,88	14.951.053,33
TOTAL	1.573.057.303,51	1.336.394.462,09



NOTA II - Créditos a Curto Prazo

CONTAS	VALORES EM 2019	VALORES EM 2018
Créditos Tributários a Receber de IPTU	342.440.720,23	309.904.437,66
Devedores por financiamento concedido	9.481,45	19.813,40
Suprimento de Fundos	12.000,00	26.700,00
Tributos a Recuperar / Compensar	0,00	7.797,20
Depósitos Restituíveis e Valores Vinculados	23.618.668,22	26.132.676,31
TOTAL	366.111.801,41	336.091.424,57

A tabela acima apresenta a composição dos valores registrados no grupo créditos a curto prazo. Na rubrica “Créditos Tributários a Receber de IPTU” observa-se o saldo decorrente de receita de IPTU registrada por competência não arrecadada durante os exercícios anteriores e a ser inscrita em Dívida Ativa ainda. Na conta de devedores por financiamento concedido estão evidenciados o financiamento para recuperação de imóveis privados em área tombada e entorno, o qual foi concedido pelo Fundo Municipal de Cultura; os adiantamentos concedidos a título de suprimento de fundos que passaram a ser registrados no Ativo a partir da implantação do PCASP que são baixados com a devida aprovação da prestação de contas. Verifica-se ainda que não há maiores tributos a recuperar ou a compensar e o valor de depósitos restituíveis e valores vinculados que passou a ser enviado no Balanço Financeiro desde o exercício 2017, é composto em 2019 pelos valores de depósitos judiciais referentes a Emenda Complementar nº 94/2016, devidamente qualificados, em dinheiro, referente a processos judiciais ou administrativos, tributários ou não tributários, nos quais o Município de Fortaleza seja parte; contas de precatórios para utilização do Tribunal Regional do Trabalho - TRT; e Bloqueios Judiciais.

NOTA III - Estoques

Os estoques são mensurados pelo custo médio ponderado e ao final do exercício de 2019, o saldo da Prefeitura Municipal de Fortaleza foi de R\$ 49.047.496,35, onde 46,87% refere-se ao estoque de material de consumo das unidades orçamentárias de Saúde, 20,56% pertencem ao Fundo Municipal de Educação, 13,75% pertencem ao Fundo Municipal de Assistência Social, 10,85% perfazem o total observado nos Órgãos da Administração Direta e 7,97% é o percentual de todas as demais Entidades da Administração Indireta e Fundos conforme pode-se observar no quadro abaixo:

UNIDADE	SALDO	UNIDADE	SALDO	UNIDADE	SALDO
25201 - IJF	11.161.702,04	11202 - IPLANFOR	44.596,33	18101 - SEPOG	92.372,65
25901 - FMS	1.885.913,98	11204 - AGEFIS	80.929,45	18102 - CLFOR	9.798,69
25908 - HDGM-BC	650.024,33	11205 - CITINOVA	36.592,41	19101 - SCSP	255.601,86
25910 - HDEAM	1.683.944,32	13201 - ACFOR	10.936,79	26101 - SDE	85.858,23
25911 - HDMJBO	661.239,65	18201 - IMPARH	75.369,32	27101 - SEINF	92.470,53
25912 - HIF	236.813,50	18202 - IPM PREVIFOR	133.529,95	28101 - SEUMA	91.947,58
25913 - HDGM-JW	432.547,53	18203 - IPM SAÚDE	420.844,53	29101 - SECEL	11.829,45
25914 - HDNSC	156.950,84	19201 - AMC	557.998,10	30101 - SETFOR	28.893,67
25915 - HDGM-ME	650.412,54	19206 - URBFOR	144.224,09	31101 - SDHDS	994.905,88
25916 - HDEBO	517.991,19	31201 - FUNC1	84.079,94	31102 - PROCON	21.722,31
25918 - HDZAN	4.949.287,35	DEMAIS INDIRETAS	1.589.100,91	32101 - SECULTFOR	77.933,91
BLOCO SAÚDE	22.986.827,27	01101 - CMF	2.167.197,78	34101 - HABITAFOR	48.822,63
24901 - FME	10.084.687,28	LEGISLATIVO	2.167.197,78	39101 - SERCE	31.295,69
FUNDO EDUCAÇÃO	10.084.687,28	11101 - GAB. PREFEITO	231.342,22	40101 - SR I	29.181,02
31901 - FMAS	6.747.670,32	12101 - GAB. VICE PREFEITO	21.554,76	41101 - SR II	105.206,34
FUNDO ASSIST. SOCIAL	6.747.670,32	13101 - PGM	92.380,59	42101 - SR III	68.109,22
23901 - FIDAF	146.557,21	14101 - CGM	13.804,70	43101 - SR IV	55.598,23
28901 - FUNDEMA	3.524,40	15101 - SEGOV	914.749,85	44101 - SR V	73.275,09
31905 - FMDPI	1.563,19	17101 - SESEC	1.335.016,77	45101 - SR VI	12.795,19
DEMAIS FUNDOS	151.644,80	17102 - GMF	523.900,93	ADM. DIRETA	5.320.367,99
VALOR TOTAL DE BENS DE CONSUMO EM ALMOXARIFADO				49.047.496,35	

Fonte: GRPFOR-FC e SGA 2019.



NOTA IV - Variações Patrimoniais Diminutivas Pagas Antecipadamente

A rubrica de Variações Patrimoniais Diminutivas Pagas Antecipadamente no valor de R\$ 164.326,35 compreende o registro a título de despesas antecipadas que serão apropriadas nos exercícios subsequentes pelo seu fato gerador, conforme princípio da competência. São de despesas referentes a registros de prêmios de seguros e assinaturas e anuidades a apropriar. Segue detalhamento:

Contas	VALORES EM 2019	VALORES EM 2018
Prêmios de Seguros a Apropriar	37.717,30	57.151,78
Assinaturas e Anuidades a Apropriar	126.609,05	78.413,21
TOTAL	164.326,35	135.564,99

NOTA V - Ativo Realizável a Longo Prazo

CONTAS	VALORES EM 2019	VALORES EM 2018
Empréstimos e Financiamentos concedidos a receber	3.241.451,85	2.791.240,63
Dívida Ativa Tributária	6.446.911.358,45	6.094.550.595,25
Dívida Ativa Não Tributária	42.113.224,44	23.439.191,04
(-) Ajuste de Perdas da Dívida Ativa Tributária	6.370.805.818,70	6.032.800.258,12
(-) Ajuste de Perdas da Dívida Ativa Não Tributária	35.491.402,05	21.122.543,15
Outros Créditos Administrativos	18.216.286,85	18.216.286,85
Financiamento Casa Própria - IPM Saúde	1.719,18	1.686,45
TOTAL	104.186.820,02	85.076.198,95

Na tabela acima, verifica-se a composição dos valores registrados no grupo Créditos a Longo Prazo, onde o valor de R\$ 3.241.451,85 observado na conta empréstimos e financiamentos concedidos a receber fundamenta-se no Programa Integrado de Políticas Públicas em que a Prefeitura Municipal de Fortaleza, por meio do Fundo de Desenvolvimento Econômico (FMDE) desenvolve o Programa Casa Bela, Cozinha Popular e Mulher Empreendedora; e através do Fundo Municipal do Jovem Empreendedor desenvolve o Programa CREDJOVEM em parceria com a Coordenadoria Municipal de Juventude, onde referido programa consiste na concessão de créditos a jovens entre 18 e 29 anos como meio de incentivar a geração de trabalho e renda entre os pequenos empreendedores populares.

Em relação a Dívida Ativa Tributária, o montante no valor de R\$ 6.446.911.358,45 refere-se ao saldo da Dívida em 31.12.2019 e esse montante é composto pelo saldo da Dívida Ativa Tributária nas unidades orçamentárias da Secretaria Municipal das Finanças e do Instituto de Previdência do Município com saldos de R\$ 6.445.669.364,10 e R\$ 1.241.994,35, respectivamente. Já a Dívida Ativa Não Tributária no valor de R\$ 42.113.224,44 possui registros nas unidades orçamentárias da Autarquia Municipal de Transito e Cidadania e na Secretaria Municipal das Finanças com saldo final de R\$ 5.945.485,68 e R\$ 36.167.738,76, respectivamente.

Pode-se observar ainda uma variação da Dívida Ativa do exercício 2019 para o exercício de 2018 de R\$ 352.360.763,20 e R\$ 18.674.033,40 de Dívida Ativa Tributária e Não Tributária, respectivamente, onde referidos valores são decorrentes de novos procedimentos de inscrições, atualização do saldo da dívida, multas e juros, e encargos de honorários advocatícios.

Sobre a provisão para perdas da dívida ativa, a 8ª edição do Manual de Contabilidade Aplicada ao Setor Público não especifica uma metodologia para o cálculo do ajuste para perdas, tendo em vista a diversidade da origem dos créditos e dos graus de estruturação das atividades de cobrança nos entes da Federação e que cabe a cada ente a escolha da metodologia que melhor retrate a expectativa de recebimento dos créditos inscritos.

Portanto, esta municipalidade, através Procuradoria da Dívida Ativa - PRODAT/PGM, realizou um estudo de retorno da dívida por ano de inscrição e a partir deste se chegou ao percentual de retorno por ano de inscrição do débito. Tais valores foram cotejados com o montante total da dívida do respectivo exercício, sendo descontado, no entanto, os valores devidos pelo Banco do Nordeste do Brasil, atualmente o maior devedor do município de Fortaleza, mas cuja validade da dívida é objeto de intensa discussão judicial, cuja probabilidade de êxito do município é apenas possível, e dependente, como dito, de decisão judicial. Dado o alto valor, devidamente atualizado ao final do exercício de 2019, que poderia gerar distorções, R\$ 2.446.680.993,16, a PRODAT/PGM entendeu que sua provisão deveria ser integral.



Desta forma, para obter um percentual estimado de arrecadação, também por faixas de exercício, extraiu-se daí a perspectiva de percentual de retorno em 1,87%, ficando assim um percentual de 98,13% de ajuste para perdas. A tabela a seguir demonstra de onde pode se extrair o devido contingenciamento:

Saldo Total da Dívida de 2018	Diferença de Saldo em Dez/2019	Valor Arrecadado em 2019 sem encargos	Estoque da dívida em Dez/2019	Saldo Total da Dívida Sem considerar arrecadação de 2019	Previsão de Arrecadação em 2020
3.733.640.814,35	381.544.372,81	80.029.077,46	4.035.156.109,70	4.115.185.187,16	75.539.882,11
Perspectiva de percentual de Retorno em 2020			1,87%		
Dívida excluídas do Banco do Nordeste			2.446.680.993,16		
Estoque da dívida considerando Banco do Nordeste			6.481.837.102,86		
Estoque da dívida desconsiderando Banco do Nordeste			4.035.156.109,70		

Fonte: PRODAT/PGM

NOTA VI - Investimentos

As participações em empresas sobre as quais o Município possui participação são registradas pelo método do custo de aquisição. Os ajustes apurados são contabilizados em contas de resultado. No grupo investimentos está registrado a participação acionária da Prefeitura Municipal de Fortaleza em empresas estatais e em outras empresas. A seguir evidencia-se a composição atual desta participação:

PARTICIPAÇÕES EM SOCIEDADES	VALORES EM 2019	VALORES EM 2018
COMPANHIA DE ÁGUA E ESGOTO DO CEARÁ - CAGECE	225.350.625,14	208.394.607,64
COMPANHIA DE TRANSPORTE COLETIVO - CTC	64.734.617,89	64.734.617,89
EMPRESA DE TRANSPORTE URBANO DE FORTALEZA - ETUFOR	797.840,00	797.840,00
TELEMAR NORTE LESTE S/A	16.885,64	26.647,24
COMPANHIA DOCAS DO CEARÁ	29,69	36,15
TOTAL	290.899.998,36	273.953.748,92

Pode-se perceber ao final do exercício de 2019 que o total destas participações aumentou em R\$ 16.946.249,44 em comparação ao exercício de 2018 que em 31.12.2018 perfazia o montante de R\$ 273.953.748,92. A diferença é resultante da participação em ações da CAGECE com ágio no valor de R\$ 16.956.017,50 e deságio nas ações da Telemar Norte Leste S/A e Companhia Docas no valor de R\$ 9.761,60 e R\$ 6,46, respectivamente. Os demais investimentos em ações não apresentaram variações.

NOTA VII - Imobilizado

Segue tabela com a composição do Imobilizado da Prefeitura Municipal de Fortaleza:

CONTAS	VALORES EM 2019	VALORES EM 2018
MÁQUINAS, APARELHOS, EQUIPAMENTOS E FERRAMENTAS	66.420.627,35	58.125.307,04
BENS DE INFORMÁTICA	62.852.778,68	55.252.087,29
MÓVEIS E UTENSÍLIOS	94.400.568,66	100.870.700,91
MATERIAIS CULTURAIS, EDUCACIONAIS E DE COMUNICAÇÃO	10.907.884,99	10.241.892,72
VEÍCULOS	33.922.748,47	26.542.651,78
BENS MÓVEIS EM ALMOXARIFADO	7.448.103,84	4.989.721,56
ARMAMENTOS	2.175.263,93	1.387.638,99
DEMAIS BENS MÓVEIS	12.405.765,96	14.269.065,05
BENS IMÓVEIS	2.071.909.557,07	1.697.984.832,59
(-) DEPRECIAÇÃO AC. DE MÁQ, APARELHOS, EQUIP. E FERRAMENTAS	(15.931.476,66)	(12.645.097,50)
(-) DEPRECIAÇÃO ACUMULADA DE BENS DE INFORMÁTICA	(33.423.452,05)	(26.060.008,48)
(-) DEPRECIAÇÃO ACUMULADA DE MÓVEIS E UTENSÍLIOS	(30.613.499,99)	(24.276.247,91)
(-) DEPRECIAÇÃO AC. DE MATERIAIS CULTURAIS, EDUC. E DE COM.	(3.483.369,17)	(2.760.834,67)
(-) DEPRECIAÇÃO ACUMULADA DE VEÍCULOS	(7.273.844,35)	(5.739.839,02)
(-) DEPRECIAÇÃO ACUMULADA DE ARMAMENTOS	(161.192,21)	(81.019,44)
(-) DEPRECIAÇÃO ACUMULADA DE DEMAIS BENS MÓVEIS	(2.121.892,59)	(1.614.873,37)
TOTAL IMOBILIZADO	2.269.434.571,93	1.896.845.977,54



O ativo imobilizado, incluindo os gastos adicionais ou complementares, é mensurado, inicialmente, com base no custo de aquisição e em se tratando de ativos imobilizados a título gratuito, o valor da mensuração é resultante da avaliação obtida com base no procedimento técnico ou o valor patrimonial definido nos termos de doação. Vale reforçar que a Prefeitura Municipal de Fortaleza já realizou os procedimentos de reconhecimento, de avaliação inicial e de depreciação dos bens móveis ainda no exercício de 2014 a fim de atender às exigências Tribunal de Contas do Estado do Ceará, mesmo que tenha sido publicado, em 24 de setembro de 2015, Portaria STN nº 548 prorrogando e definindo os prazos para implantação dos procedimentos patrimoniais. O trabalho iniciado pelo município continua em andamento para atender aos demais requisitos conforme prazos definidos, principalmente no realizar os procedimentos de reconhecimento, avaliação inicial e depreciação dos bens imóveis dentro do prazo definido para atendimento obrigatório, ou seja, 31/12/2020.

Para o cálculo da depreciação, o método adotado pelo Município de Fortaleza foi o de Cotas Constantes ou Linear, o qual utiliza-se de taxa de depreciação constante conforme vida útil estimada para os bens que passaram por avaliação inicial e conforme vida útil estabelecida na tabela de depreciação para os bens adquiridos após data de corte estabelecida no Decreto nº 13.257, de 25 de novembro de 2013. Através desta tabela, calcula-se também o valor residual de um bem aplicando a taxa definida na mesma. Segue, no Anexo A desta peça de Demonstrações Contábeis Consolidadas e Notas Explicativas, a tabela de depreciação utilizada pelo Município de Fortaleza.

Sobre os bens imóveis, durante o exercício de 2019, a Secretaria de Planejamento, Orçamento e Gestão - SEPOG iniciou o processo de desenvolvimento do sistema eletrônico, sendo destacado uma equipe para construção do sistema de bens imóveis, começando pelo desenvolvimento de telas de cadastro imobiliário. Em virtude da complexidade operacional do desenvolvimento desse sistema, optou-se, preliminarmente, por desenvolver as telas de cadastro para em seguida contemplar o desenvolvimento dos módulos para recepção da avaliação imobiliária, da depreciação e dos relatórios necessários para prestação de contas. No tocante aos módulos mencionados, a meta é produzir todos os elementos necessários para a prestação de contas de 2020 e assim atender ao prazo definido na Portaria STN nº 548/2015.

No que se refere ao envio de dados através da rede SIM, do Tribunal de Contas do Estado - TCE, informa-se que continua a interrupção do fornecimento das informações, uma vez que o atual sistema municipal não atende ao estabelecido no manual do SIM, onde optou-se pela pausa no cadastro de novos bens imóveis e envio dos dados, de forma temporária, até que haja o desenvolvimento do novo sistema de gestão de bens imóveis e término do levantamento das informações patrimoniais necessárias para a incorporação de bens. Em relação ao levantamento de informações patrimoniais, informamos que a empresa Métrica Arquitetura e Urbanismo LTDA foi contratada para execução dos serviços com expectativa de término em abril de 2020. Com o objetivo de realizar a avaliação dos bens públicos, iniciou-se a elaboração dos laudos de avaliação imobiliária, os quais se encontram em fase final de redação, aguardando a publicação do decreto que regulamenta o cadastro e a gestão dos bens imóveis e a conclusão do levantamento de informações patrimoniais que possibilitará a obtenção das áreas reais de terreno e área construída, além do posicionamento geográfico do imóvel.

Informa-se ainda que a Prefeitura Municipal de Fortaleza não reconheceu nenhum Ativo Intangível no exercício de 2019.

NOTA VIII - Obrigações Trabalhistas, Previdenciárias e Assistenciais a Pagar (Passivo Circulante)

Contas	VALORES EM 2019	VALORES EM 2018
Salários, Remunerações e Benefícios	684.750,44	721.209,50
Férias	291.825.733,70	145.991.062,13
Precatórios	39.932.146,15	124.292.593,77
Sentenças Judiciais a Pagar - Exceto Precatórios	838.962,47	0,00
Encargos Sociais a Pagar	7.586.487,66	8.244.484,67
Benefícios Sociais a Pagar	17.796,20	0,00
Total	340.885.876,62	279.249.350,07

As obrigações são mensuradas pelo valor original, feita a conversão, quando em moeda estrangeira, à taxa de câmbio vigente na data do Balanço. O grupo de Obrigações Trabalhistas, Previdenciárias e Assistenciais a Pagar traz os valores de salários e remunerações a pagar, de férias, de saldo de precatórios a pagar, de Encargos Sociais a Pagar dos salários e remunerações, e débito de INSS de exercícios anteriores parcelados a pagar. A provisão de férias deixou um saldo a pagar para o exercício de 2020 no valor de R\$ 291.825.733,70 e o saldo de precatórios foi atualizado com base nos Ofícios requisitórios recebidos pelo município ao longo do exercício, ajustando o saldo devedor pelo IPCA-E e considerando ainda o valor atualizado da dívida conforme



informado pela Assessoria de Precatórios do Tribunal de Justiça do Estado do Ceará através do Ofício nº 1143/2019 - ASPREC, de 12 de agosto de 2019, Ofício nº 42/2019, de 25 de setembro de 2019 e Ofício nº 47/2019, de 10 de dezembro de 2019.

NOTA IX - Empréstimos e Financiamentos a Curto Prazo (Passivo Circulante)

O valor registrado de empréstimos e financiamentos no Passivo Circulante refere-se a parcela da dívida interna e externa prevista para pagamentos nos próximos doze meses após o período do Balanço, ou seja, até dezembro de 2020.

CONTAS	VALORES EM 2019	VALORES EM 2018
Empréstimos a Curto Prazo - Interno	69.985.206,55	72.628.232,01
Juros e Encargos a Curto Prazo - Interno	0,00	721.582,56
Empréstimo a Curto Prazo - Externo	65.481.520,55	116.348.439,79
TOTAL	135.466.727,10	189.698.254,36

NOTA X - Fornecedores e Contas a Pagar a Curto Prazo (Passivo Circulante)

Neste grupo, todo o montante no valor de R\$ 51.923.915,61 refere-se ao saldo de despesas liquidadas ou em liquidação a pagar realizadas pelos Órgãos e Entidades da Administração Municipal.

CONTAS	VALORES EM 2019	VALORES EM 2018
Fornecedores e Contas a Pagar Nacionais	51.923.915,61	35.667.440,27
TOTAL	51.923.915,61	35.667.440,27

NOTA XI - Obrigações Fiscais a Curto Prazo (Passivo Circulante)

Nesse grupo consta a evidenciação das obrigações fiscais e tributárias do município com vencimento nos próximos 12 meses após o encerramento do Balanço Geral.

CONTAS	VALORES EM 2019	VALORES EM 2018
PIS/PASEP a recolher	0,00	833,32
Tributos Federais Renegociados	5.42.598,92	2.467.147,42
Outros tributos e contribuições federais a recolher	186.665,26	184.638,15
Outros tributos e contribuições a recolher	0,00	1.875,39
TOTAL	1.729.264,18	2.654.494,28

NOTA XII - Demais Obrigações a Curto Prazo (Passivo Circulante)

CONTAS	VALORES EM 2019	VALORES EM 2018
Adiantamento de Clientes	58.295.814,89	22.429.838,79
Valores Restituíveis	45.528.286,42	36.106.314,80
RPPS - Retenções sobre vencimentos e vantagens	2.871.000,01	518.819,02
INSS	7.314.144,81	5.053.720,97
IRRF	2.800.408,83	3.372.064,43
ISS	3.064.830,56	1.968.716,28
Outros Consignatários	15.143.720,47	14.015.214,00
Depósitos e Cauções	14.334.157,74	11.177.804,10
Outras Obrigações a Curto Prazo	7.365.145,05	3.184.363,87
Diárias a Pagar	2.580,00	7.360,00
Convênios a Pagar	4.445.699,20	225.000,00
Subvenções a Pagar	711.956,77	203.981,08
Transferências Orçamentárias a Liberar	241.878,09	1.184.194,82
Indenizações e Restituições Diversas	936.827,58	1.563.827,97
TOTAL	110.163.042,95	61.720.517,46

Nesse grupo de contas estão registrados R\$ 58.295.814,89 que são valores referentes a parcelas do adiantamento do contrato nº 53/2019 com o Banco Bradesco que serão amortizados nos próximos doze meses na conta adiantamento de clientes. Trata-se de contrato de exclusividade de serviços bancários junto a esta instituição que gera obrigação ao município de Fortaleza, mas não gera desembolso por parte do Município. Desta forma, realizou-se o registro de referida obrigação nas contas de passivo, uma vez que a afirmação de que referida obrigação não gera desembolso por parte do município se ampara em cláusulas contratuais.



Conforme cláusula 14.1.1, o contratante, mediante aviso prévio de no mínimo 120 (cento e vinte) dias, nos casos das rescisões decorrentes do previsto no inciso XII, do art. 78, da Lei Federal nº 8.666/1993, ficará obrigado a ressarcir a CONTRATADA o equivalente ao valor *pro-rata* temporis a que se refere a cláusula quarta, corrigido monetariamente pelo Índice Nacional de Preço ao Consumidor Amplo - IPCA, calculado pelo IBGE - Instituto Brasileiro de Geografia e Estatística, ou outro índice que venha a sucedê-lo.

Além da obrigação reconhecida conforme explicação acima, o grupo das demais obrigações a curto prazo traz também os valores restituíveis e outras obrigações que passaram a ser reconhecidas pelo regime de competência. Verifica-se ainda nas demais obrigações a curto prazo um valor de R\$ 7.365.145,05 na conta "Outras obrigações a Curto Prazo". Esta refere-se a diárias a pagar; transferências orçamentárias a liberar no exercício que se refere a convênios de despesas celebrados entre as unidades orçamentárias do municípios e entidades privadas, convênios e subvenções a pagar e; indenizações e restituições diversas. Vale observar ainda que o valor registrado nas contas de outras obrigações corresponde a apenas 6,68% do total do grupo em análise.

NOTA XIII - Obrigações Trabalhistas, Previdenciárias e Assistenciais a Pagar no Longo Prazo.

Este grupo representa a contabilização das Obrigações Trabalhistas, Previdenciárias e Assistenciais a Pagar no Longo Prazo, referem-se a dívida de parcelamento de INSS junto à Receita Federal do Brasil.

CONTA	VALORES EM 2019	VALORES EM 2018
INSS - Débito Parcelado	109.326.062,85	29.445.162,22
TOTAL	109.326.062,85	29.445.162,22

NOTA XIV - Empréstimos e Financiamentos a Longo Prazo

Neste grupo observa-se o saldo a pagar referentes aos contratos de empréstimos decorrentes de operações de crédito com vencimento a partir de 01.01.2021.

CONTAS	VALORES EM 2019	VALORES EM 2018
Empréstimos a Longo Prazo - Interno	472.072.060,14	198.716.162,96
Empréstimo a Longo Prazo - Externo	959.727.263,55	761.718.325,38
TOTAL	1.431.799.323,69	960.434.488,34

NOTA XV - Obrigações Fiscais a Longo Prazo

Neste grupo encontra-se registrado a renegociação de Tributos Federais a Longo Prazo. Trata-se de parcelamento de Dívida referente a contribuições de PASEP originadas por autos de infrações emitidos pela Receita Federal do Brasil com prazo para pagamento de até 180 meses.

CONTAS	VALORES EM 2019	VALORES EM 2018
Tributos Federais Renegociados	10.558.205,28	11.165.456,64
TOTAL	10.558.205,28	11.165.456,64

NOTA XVI - Provisões a Longo Prazo

Verifica-se no quadro abaixo o registro resultante da Provisão Matemática Atuarial do Regime Próprio de Previdência Social, também conhecido como Passivo Atuarial no valor de R\$ 13.845.574.657,33 conforme cálculo apresentado pela Atuarh Consultoria conforme Anexo B ao final de todos os demonstrativos deste Balanço Geral.

CONTAS	VALORES EM 2019	VALORES EM 2018
Aposentadorias / Pensões / Outros Benefícios Concedidos do RPPS	7.313.337.277,04	6.582.261.178,44
Aposentadorias / Pensões / Outros Benefícios A Conceder do RPPS	6.532.237.380,29	6.006.172.274,41
TOTAL	13.845.574.657,33	12.588.433.452,85

O registro contábil da provisão matemática previdenciária visa prezar pela transparência e oportunidade das informações, onde a Prefeitura Municipal de Fortaleza, através do Instituto de Previdência, mantém o compromisso de arcar com a cobertura dos benefícios concedidos e a conceder de seus servidores civis. Os Lançamentos observados acima nos valores de R\$ 7.313.337.277,04 e de R\$ 6.532.237.380,29 compreendem a provisão a valor presente do Plano Previdenciário do RPPS das prestações futuras dos benefícios já concedidos aos assistidos e dos benefícios a serem concedidos aos integrantes da geração. Foram motivados



pelo disposto nas Portarias STN nº 548/2015, MPS nº 209/2013 e MPS nº 403/2008 atendendo assim, consequentemente, ao Plano de Implantação dos Procedimentos Contábeis Patrimoniais.

NOTA XVII - Demais Obrigações a Longo Prazo

Observa-se um valor de R\$ 335.590.665,64, onde R\$ 223.467.290,40 é originário do Contrato 53/2019 com o Banco Bradesco, referente à prestação de serviços bancários com saldo a apropriar no resultado dos exercícios de 2021 a 2024 e R\$ 112.123.375,24 é referente a Depósitos Judiciais, o qual foi reconhecido devido ao montante equivalente a 75% dos depósitos judiciais e dos depósitos administrativos, devidamente qualificados, em dinheiro referentes a processos judiciais ou administrativos, tributários ou não tributários, nos quais o município de Fortaleza, ou suas autarquias, fundações e empresas estatais dependentes sejam parte conforme disposto no Inciso I do § 2º do Art. 101 da Emenda Constitucional nº 94, de 15 de dezembro de 2016. Informa-se ainda que a Prefeitura Municipal de Fortaleza se utilizará desse recurso exclusivamente para pagamento de precatórios, conforme consta no extrato do contrato nº 54/2017 firmado com a Caixa Econômica Federal, publicado no Diário Oficial do Município em 29 de novembro de 2017.

CONTAS	VALORES EM 2019	VALORES EM 2018
Adiantamento de Clientes	223.467.290,40	0,00
Depósitos para Recursos Judiciais	112.123.375,24	75.028.339,78
TOTAL	335.590.665,64	75.028.339,78

NOTA XVIII - Ajustes de Exercícios Anteriores

CONTA	VALORES EM 2019	VALORES EM 2018
Ajuste de Exercícios Anteriores	(454.125.234,22)	(292.114.843,37)
TOTAL	(454.125.234,22)	(292.114.843,37)

Em 2019, foram registrados vários lançamentos contábeis que refletiram na conta de Ajustes de Exercícios Anteriores, os quais ao final do exercício resultou em uma variação de R\$ 162.010.390,85 perfazendo um saldo de R\$ 454.125.234,22 de natureza devedora. Com base no MCASP - 8ª Edição, estes valores foram contabilizados na conta de Ajustes de Exercícios Anteriores, pois os fatos geradores dessas despesas ocorreram em exercícios anteriores ao exercício de 2019, logo não poderiam ser reconhecidas no resultado patrimonial do exercício como variações patrimoniais diminutivas ou aumentativas. Desta forma, o reconhecimento de omissões e erros de registros ocorridos em exercícios anteriores deve ser realizado à conta do patrimônio líquido. Além disso, provocaram também lançamentos à conta de ajustes as mudanças de práticas contábeis e a seguir apresentamos de forma detalhada os registros realizados:

PROCEDIMENTOS COMUNS ÀS UNIDADES ORÇAMENTÁRIAS DA PREFEITURA MUNICIPAL DE FORTALEZA

- Procedimentos de Liquidação de Empenhos de Despesas de Exercícios Anteriores e de Sentenças Judiciais não provisionadas que totalizam o montante de R\$ 355.046.598,87 (saldo DEVEDOR). Segue abaixo o montante de despesas de exercícios anteriores e de sentenças judiciais, liquidados no exercício de 2019 por Unidade Orçamentária:

SENTENÇAS JUDICIAIS	DEA's	VALOR TOTAL
13.067.950,21	341.978.648,66	355.046.598,87

- Regularização da devolução de recursos de convênios, ocorridas em exercícios anteriores, totalizando o montante de R\$ 182.783,49 (saldo DEVEDOR) conforme documentos listados abaixo:

UNIDADE	VALOR	UNIDADE	VALOR
26101 - SDE	44.856,16	31101 - SMDHDS	2.157,44
Ofício nº 20/2019	41.715,64	Ofício nº 1/2019	2.157,44
Ofício nº 23/2019	3.140,46	42101 - SER III	135.769,89
Ofício nº 42/2019	0,06	Ofício nº 24/2019	135.769,89
TOTAL		182.783,49	

PROCEDIMENTOS ESPECÍFICOS DAS UNIDADES ORÇAMENTÁRIAS DA PREFEITURA MUNICIPAL DE FORTALEZA

Além dos valores apresentados anteriormente, também movimentaram a conta de Ajustes de Exercícios Anteriores os seguintes valores, por Unidade Orçamentária, referentes a situações mais específicas.

UNIDADE ORÇAMENTÁRIA 18203 - IPM SAÚDE

- Reconhecimento de créditos a compensar pelo pagamento de contribuições ao RGPS (INSS) pagas a maior em exercícios anteriores, totalizando o montante de R\$ 2.152.636,33 (saldo CREDOR).

DOCUMENTO	VALOR	DOCUMENTO	VALOR
Ofício nº 6/2019 - DIAFI/IPM	308.252,80	Ofício nº 43/2019 - DIAFI/IPM	180.982,22
Ofício nº 11/2019 - DIAFI/IPM	89.996,11	Ofício nº 53/2019 - DIAFI/IPM	186.940,54
Ofício nº 14/2019 - DIAFI/IPM	184.355,94	Ofício nº 65/2019 - DIAFI/IPM	198.950,65
Ofício nº 22/2019 - DIAFI/IPM	142.347,43	Ofício nº 75/2019 - DIAFI/IPM	200.192,67
Ofício nº 32/2019 - DIAFI/IPM	24.069,41	Ofício nº 80/2019 - DIAFI/IPM	203.326,87
Ofício nº 32/2019 - DIAFI/IPM	142.347,43	Ofício nº 85/2019 - DIAFI/IPM	100.000,00
Ofício nº 37/2019 - DIAFI/IPM	190.874,26	TOTAL	2.152.636,33

UNIDADE ORÇAMENTÁRIA 23101 - SEFIN

- Reconhecimento de créditos de dívida ativa tributária referente a exercícios anteriores, totalizando o montante de R\$ 184.371.456,70 (saldo CREDOR).

- Reconhecimento de créditos de dívida ativa não-tributária referente a exercícios anteriores, totalizando o montante de R\$ 13.990.709,22 (saldo CREDOR).

- Regularização de pagamentos de bloqueios judiciais ocorridos em exercícios anteriores, totalizando o montante de R\$ 57.283,86 (saldo DEVEDOR). Abaixo segue listagem de documentos e processos judiciais:

DOCUMENTO	PROCESSO	VALOR
Comunicação Interna 123/2019	Processo 0158982-77.2017.8.06.0001	1.706,75
Comunicação Interna 145/2019	Processo 0000780-93.2014.5.07.0012	13.926,63
Comunicação Interna 145/2019	Processo 0000995-02.2014.5.07.0002	12.125,11
Comunicação Interna 145/2019	Processo 0002015-29.2013.5.07.2013	9.492,21
Comunicação Interna 147/2019	Processo 0000763-85.2013.5.07.0014	1.016,99
Comunicação Interna 147/2019	Processo 0123812-52.2017.8.06.0001	1.512,00
Comunicação Interna 147/2019	Processo 0140356-10.2017.8.06.0001	239,50
Comunicação Interna 147/2019	Processo 0148498-03.2017.8.06.0001	4.384,80
Comunicação Interna 147/2019	Processo 0153791-51.2017.8.06.0001	119,80
Comunicação Interna 186/2019	Processo 0010390-31.2013.5.07.0009	12.760,07
TOTAL		57.283,86

- Regularização de dívida com o Fundo Municipal de Educação (FME) referente à utilização de recursos do salário-educação, bloqueados em processo judicial em 2015, para pagamento da parcela anual de precatórios do exercício de 2016 no montante de R\$ 7.073.568,97 (saldo DEVEDOR).

UNIDADE ORÇAMENTÁRIA 25901 - FMS

- Regularização de pendência contábil referente a Variação Patrimonial Aumentativa (VPA), de transferências recebidas de recursos e de rendimentos, não reconhecidos em exercícios anteriores quando ocorridos os fatos geradores, conforme Ofício CECONT-SMS nº 002/2019, totalizando o montante de R\$ 1.610,10 (saldo CREDOR).



UNIDADE ORÇAMENTÁRIA 34901 - FMHIS

- Regularização de pendência contábil, conforme Ofício nº 448/2019-COAFI HABITAFOR referente ao reconhecimento indevido de receita orçamentária de transferência de recursos de convênio no exercício de 2018, totalizando o montante de R\$ 166.568,01 (saldo DEVEDOR).

NOTA XIX - Quadro dos Ativos e Passivos Financeiros e Permanentes

Vale informar que há uma diferença de R\$ 16.243.320,17 entre os saldos financeiros calculados no Quadro dos Ativos e Passivos Financeiros e Permanentes e no Quadro do Superávit / Déficit Financeiro. Essa diferença é referente aos Ativos e Passivos Financeiros Intra OFSS, os quais estão inclusos no Quadro do Superávit / Déficit Financeiro, porém não estão no Quadro dos Ativos e Passivos Financeiros e Permanentes, ou seja, conforme IPC 04, o Quadro dos Ativos e Passivos Financeiros e Permanentes tem seu método de cálculo sem considerar as contas intraorçamentárias, enquanto que o Quadro do Superávit / Déficit Financeiro é produzido com base na conta de controle 8.2.1.1.1.00.00 (Execução da Disponibilidade por Destinação de Recurso), a qual não segrega os movimentos Intra OFSS dos demais.

NOTA XX - Quadro de Superávit / Déficit Financeiro

Pode-se observar que no Quadro de Superávit / Déficit Financeiro os Outros Recursos Destinados à Educação e as Receitas de Impostos e de Transferências de Impostos para Educação e Saúde estão apresentando insuficiência, contudo as despesas que utilizam referidas fontes de recursos das receitas de impostos são custeadas através dos repasses de recursos ordinários, os quais possuem saldo suficientes. Contudo, se consideradas apenas as despesas liquidadas em todos os casos, se constataria disponibilidade em todas as fontes.



6.8 DEMONSTRATIVO DAS VARIAÇÕES PATRIMONIAIS

VARIAÇÕES PATRIMONIAIS AUMENTATIVAS	NOTA	EXERCÍCIO ATUAL	EXERCÍCIO ANTERIOR
IMPOSTOS, TAXAS E CONTRIBUIÇÕES DE MELHORIA	I	2.093.898.240,49	2.089.819.747,82
CONTRIBUIÇÕES	II	408.187.879,02	505.367.622,82
EXPLORAÇÃO E VENDA DE BENS, SERVIÇOS E DIREITOS	III	96.274.601,77	21.345.583,58
VARIAÇÕES PATRIMONIAIS AUMENTATIVAS FINANCEIRAS	IV	638.136.629,25	1.122.078.202,81
TRANSFERÊNCIAS E DELEGAÇÕES RECEBIDAS	V	4.065.858.083,75	3.759.644.659,18
VALORIZAÇÃO E GANHOS COM ATIVOS E DESINCORPORAÇÃO DE PASSIVOS	VI	66.390.326,02	72.267.497,31
OUTRAS VARIAÇÕES PATRIMONIAIS AUMENTATIVAS	VII	54.798.087,69	1.008.518.316,74
Total das Variações Patrimoniais Aumentativas (I)		7.423.543.847,99	8.579.041.630,26
VARIAÇÕES PATRIMONIAIS DIMINUTIVAS	NOTA	EXERCÍCIO ATUAL	EXERCÍCIO ANTERIOR
PESSOAL E ENCARGOS	VIII	2.751.039.654,39	2.573.201.771,55
BENEFÍCIOS PREVIDENCIÁRIOS E ASSISTENCIAIS	IX	905.293.111,93	808.663.313,74
USO DE BENS, SERVIÇOS E CONSUMO DE CAPITAL FIXO	X	2.200.819.261,94	1.822.509.164,40
VARIAÇÕES PATRIMONIAIS DIMINUTIVAS FINANCEIRAS	XI	337.380.799,12	329.468.397,77
TRANSFERÊNCIAS E DELEGAÇÕES CONCEDIDAS	XII	658.083.106,43	385.915.779,41
DESVALORIZAÇÃO E PERDA DE ATIVOS E INCORPORAÇÃO DE PASSIVOS	XIII	473.131.462,24	2.538.942.691,45
TRIBUTÁRIAS	XIV	60.751.452,39	51.795.386,05
OUTRAS VARIAÇÕES PATRIMONIAIS DIMINUTIVAS	XV	1.329.702.555,83	1.826.155.191,56
Total das Variações Patrimoniais Diminutivas (II)		8.716.201.404,27	10.336.651.695,93
RESULTADO PATRIMONIAL DO PERÍODO (I - II)		(1.292.657.556,28)	(1.757.610.065,67)

NOTA EXPLICATIVA DO DEMONSTRATIVO DAS VARIAÇÕES PATRIMONIAIS

O Demonstrativo das Variações Patrimoniais evidencia as alterações verificadas no patrimônio, as quais podem ser resultantes ou independentes de execução orçamentária, e indica o resultado patrimonial do exercício. Esse resultado patrimonial é apurado pelo confronto entre as variações patrimoniais aumentativas e diminutivas que permite ainda medir o quanto o serviço público ofertado promoveu de alterações quantitativas e qualitativas nos elementos patrimoniais.

NOTA I - IMPOSTOS, TAXAS E CONTRIBUIÇÕES DE MELHORIA	EXERCÍCIO ATUAL	EXERCÍCIO ANTERIOR
IMPOSTOS	2.059.803.014,77	2.057.283.835,69
TAXAS	34.095.225,72	32.535.912,13
IMPOSTOS, TAXAS E CONTRIBUIÇÕES DE MELHORIA	2.093.898.240,49	2.089.819.747,82
NOTA II - CONTRIBUIÇÕES	EXERCÍCIO ATUAL	EXERCÍCIO ANTERIOR
CONTRIBUIÇÕES SOCIAIS	206.801.169,64	285.337.637,69
CONTRIBUIÇÃO DE ILUMINAÇÃO PÚBLICA	201.386.709,38	220.029.985,13
CONTRIBUIÇÕES	408.187.879,02	505.367.622,82
NOTA III - EXPLORAÇÃO E VENDA DE BENS, SERVIÇOS E DIREITOS	EXERCÍCIO ATUAL	EXERCÍCIO ANTERIOR
EXPLORAÇÃO DE BENS E DIREITOS E PRESTAÇÃO DE SERVIÇOS	96.274.601,77	21.345.583,58
EXPLORAÇÃO E VENDA DE BENS, SERVIÇOS E DIREITOS	96.274.601,77	21.345.583,58
NOTA IV - VARIAÇÕES PATRIMONIAIS AUMENTATIVAS FINANCEIRAS	EXERCÍCIO ATUAL	EXERCÍCIO ANTERIOR
JUROS E ENCARGOS DE EMPRÉSTIMOS E FINANCIAMENTOS CONCEDIDOS	1.388,10	-
JUROS E ENCARGOS DE MORA	328.593.810,39	340.215.968,88
VARIAÇÕES MONETÁRIAS E CAMBIAIS	192.010.830,87	693.335.545,22
REMUNERAÇÃO DE DEPÓSITOS BANCÁRIOS E APLICAÇÕES FINANCEIRAS	108.756.404,39	85.604.453,73
OUTRAS VARIAÇÕES PATRIMONIAIS AUMENTATIVAS - FINANCEIRAS	8.774.195,50	2.922.234,98
VARIAÇÕES PATRIMONIAIS AUMENTATIVAS FINANCEIRAS	638.136.629,25	1.122.078.202,81



NOTA V - TRANSFERÊNCIAS E DELEGAÇÕES RECEBIDAS	EXERCÍCIO ATUAL	EXERCÍCIO ANTERIOR
TRANSFERÊNCIAS INTERGOVERNAMENTAIS	4.052.651.289,93	3.747.463.242,09
TRANSFERÊNCIAS DAS INSTITUIÇÕES PRIVADAS	12.490.591,54	11.466.036,86
TRANSFERÊNCIAS DO EXTERIOR	165.819,62	207.054,31
TRANSFERÊNCIAS DE PESSOAS FÍSICAS	550.382,66	508.325,92
TRANSFERÊNCIAS E DELEGAÇÕES RECEBIDAS	4.065.858.083,75	3.759.644.659,18

NOTA VI - VALORIZAÇÃO E GANHOS COM ATIVOS E DES. DE PASSIVOS	EXERCÍCIO ATUAL	EXERCÍCIO ANTERIOR
REAVALIAÇÃO DE ATIVOS	16.956.017,50	12.283.165,32
GANHOS COM INCORPORAÇÃO DE ATIVOS	15.213.065,30	15.510.068,58
GANHOS COM DESINCORPORAÇÃO DE PASSIVOS	34.221.243,22	44.474.263,41
VALORIZAÇÃO E GANHOS COM ATIVOS E DESINCORPORAÇÃO DE PASSIVOS	66.390.326,02	72.267.497,31

NOTA VII - OUTRAS VARIAÇÕES PATRIMONIAIS AUMENTATIVAS	EXERCÍCIO ATUAL	EXERCÍCIO ANTERIOR
REVERSÃO DE PROVISÕES E AJUSTES DE PERDAS	-	962.698.969,19
DIVERSAS VARIAÇÕES PATRIMONIAIS AUMENTATIVAS	54.798.087,69	45.819.347,55
OUTRAS VARIAÇÕES PATRIMONIAIS AUMENTATIVAS	54.798.087,69	1.008.518.316,74

NOTA VIII - PESSOAL E ENCARGOS	EXERCÍCIO ATUAL	EXERCÍCIO ANTERIOR
REMUNERAÇÃO A PESSOAL	2.591.625.796,90	2.437.007.817,40
ENCARGOS PATRONAIS	92.915.753,96	85.940.056,70
BENEFÍCIOS A PESSOAL	32.456.414,42	26.796.250,07
OUTRAS VARIAÇÕES PATRIMONIAIS DIMINUTIVAS - PESSOAL E ENCARGOS	34.041.689,11	23.457.647,38
PESSOAL E ENCARGOS	2.751.039.654,39	2.573.201.771,55

NOTA IX - BENEFÍCIOS PREVIDENCIÁRIOS E ASSISTENCIAIS	EXERCÍCIO ATUAL	EXERCÍCIO ANTERIOR
APOSENTADORIA E REFORMAS	783.473.950,10	693.538.197,41
PENSÕES	121.044.795,61	114.237.026,67
OUTROS BENEFÍCIOS PREVIDENCIÁRIOS E ASSISTENCIAIS	774.366,22	888.089,66
BENEFÍCIOS PREVIDENCIÁRIOS E ASSISTENCIAIS	905.293.111,93	808.663.313,74

NOTA X - USO DE BENS, SERVIÇOS E CONSUMO DE CAPITAL FIXO	EXERCÍCIO ATUAL	EXERCÍCIO ANTERIOR
USO DE MATERIAL DE CONSUMO	176.923.581,93	177.831.501,10
SERVIÇOS	2.003.572.030,58	1.624.577.650,24
DEPRECIÇÃO, AMORTIZAÇÃO E EXAUSTÃO	20.323.649,43	20.100.013,06
USO DE BENS, SERVIÇOS E CONSUMO DE CAPITAL FIXO	2.200.819.261,94	1.822.509.164,40

O valor da depreciação referente aos bens móveis em 31/12/2018 e 31/12/2019 foram de R\$ 20.100.013,06 e de R\$ 20.323.649,43, respectivamente. E assim como informado na Nota VII do Balanço Patrimonial, para o cálculo da depreciação, o método adotado pelo Município de Fortaleza foi o de Cotas Constantes ou Linear, o qual utiliza-se de taxa de depreciação constante conforme vida útil estimada para os bens que passaram por avaliação inicial e conforme vida útil estabelecida na tabela de depreciação para os bens adquiridos após data de corte estabelecida no Decreto nº 13.257, de 25 de novembro de 2013. Através desta tabela, calcula-se também o valor residual de um bem aplicando a taxa definida na mesma. Segue no Anexo A desta peça de Demonstrações Contábeis Consolidadas e Notas Explicativas a tabela de depreciação utilizada pelo Município de Fortaleza.

NOTA XI - VARIAÇÕES PATRIMONIAIS DIMINUTIVAS FINANCEIRAS	EXERCÍCIO ATUAL	EXERCÍCIO ANTERIOR
JUROS E ENCARGOS DE EMPRÉSTIMOS E FINANCIAMENTOS OBTIDOS	70.757.612,65	47.412.409,61
VARIAÇÕES MONETÁRIAS E CAMBIAIS	262.294.157,43	280.968.057,02
OUTRAS VARIAÇÕES PATRIMONIAIS DIMINUTIVAS - FINANCEIRAS	4.329.029,04	1.087.667,11
VARIAÇÕES PATRIMONIAIS DIMINUTIVAS FINANCEIRAS	337.380.799,12	329.468.397,77



NOTA XII - TRANSFERÊNCIAS E DELEGAÇÕES CONCEDIDAS	EXERCÍCIO ATUAL	EXERCÍCIO ANTERIOR
TRANSFERÊNCIAS INTERGOVERNAMENTAIS	31.421.768,41	11.589.119,56
TRANSFERÊNCIAS A INSTITUIÇÕES PRIVADAS	611.130.621,44	364.905.453,85
OUTRAS TRANSFERÊNCIAS E DELEGAÇÕES CONCEDIDAS	15.530.716,58	9.421.206,00
TRANSFERÊNCIAS E DELEGAÇÕES CONCEDIDAS	658.083.106,43	385.915.779,41
NOTA XIII - DESVALORIZAÇÃO E PERDA DE ATIVOS E INCORPORAÇÃO DE PASSIVOS	EXERCÍCIO ATUAL	EXERCÍCIO ANTERIOR
REDUÇÃO A VALOR RECUPERÁVEL E AJUSTE PARA PERDAS	352.384.187,54	2.469.792.640,28
INCORPORAÇÃO DE PASSIVOS	-	16.348.812,42
DESINCORPORAÇÃO DE ATIVOS	120.747.274,70	52.801.238,75
DESVALORIZAÇÃO E PERDA DE ATIVOS	473.131.462,24	2.538.942.691,45
NOTA XIV - TRIBUTÁRIAS	EXERCÍCIO ATUAL	EXERCÍCIO ANTERIOR
IMPOSTOS, TAXAS E CONTRIBUIÇÕES DE MELHORIA	7.927,75	45.890,41
CONTRIBUIÇÕES	60.743.524,64	51.749.495,64
TRIBUTÁRIAS	60.751.452,39	51.795.386,05
NOTA XV - OUTRAS VARIAÇÕES PATRIMONIAIS DIMINUTIVAS	EXERCÍCIO ATUAL	EXERCÍCIO ANTERIOR
PREMIAÇÕES	12.636.536,05	13.904.682,43
INCENTIVOS	838.109,99	650.586,10
CONSTITUIÇÃO DE PROVISÕES	1.257.141.204,48	1.732.033.423,59
DIVERSAS VARIAÇÕES PATRIMONIAIS DIMINUTIVAS	59.086.705,31	79.566.499,44
OUTRAS VARIAÇÕES PATRIMONIAIS DIMINUTIVAS	1.329.702.555,83	1.826.155.191,56

É válido destacar a conta “Outras Variações Patrimoniais Diminutivas”, nesta pode-se verificar os registros no valor de R\$ 1.329.702.555,83, respectivamente. Boa parte da composição desse saldo é decorrente de constituição de provisões Matemática Previdenciária, onde houve um incremento no registro de VPD de constituição de provisão nos benefícios concedidos e a conceder no valor de R\$ 1.257.141.204,48.

E em atendimento ao disposto no art. 50, inciso VI da Lei Complementar nº 101/2000, vale informar ainda que durante o exercício de 2019 houve Leilão Público de nº 001/2019 para alienação de bens. Além do valor de R\$ 102.277,51 resultante desta alienação de bens, houve registro de receitas de rendimentos de recursos já recebidos em exercícios anteriores e não utilizados ainda. A totalidade dos recursos não utilizados durante no exercício de 2019 permanece disponível nas contas bancárias pertencentes às unidades orçamentárias que possuem registros das referidas receitas.

A Lei de Responsabilidade Fiscal - LRF, em seu artigo 44, veda a aplicação da receita de capital derivada da alienação de bens e direitos que integram o patrimônio público para o financiamento de despesa corrente, salvo se destinada por lei aos regimes de previdência social, geral e próprio dos servidores públicos. Portanto, informa-se que em 2019, uma das unidades orçamentárias vinculadas a Prefeitura Municipal de Fortaleza, mais precisamente a unidade da Secretaria de Conservação e Serviços Públicos - SCSP, adquiriu bens patrimoniais no valor total de R\$ 93.643,52 através dos empenhos identificados no quadro a seguir:

Nº EMP	VALOR	TIPO DO BEM
146/2019	984,72	Aparelhos e Equipamentos de Comunicação
147/2019	1.038,00	Equipamentos de Processamento de Dados
243/2019	438,00	Aparelhos e Equipamentos de Comunicação
284/2019	573,68	Mobiliário em Geral
449/2019	4.000,00	Equipamentos de Processamento de Dados
757/2019	3.484,12	Máquinas, Aparelhos, Equipamento e Ferramentas
755/2018	83.125,00	Equipamentos de Processamento de Dados
TOTAL	93.643,52	-

Fonte: GRPFOR-FC



6.9 DEMONSTRATIVO DA DÍVIDA FUNDADA INTERNA E EXTERNA

DÍVIDA FUNDADA INTERNA - CONTRATOS										
CREADOR	CÓD CONTRATO	DATA ASSINAT.	VALOR CONTRATADO R\$	SALDO DO EXERCÍCIO ANT R\$	REAJUSTE / REPARCELAMENTOS E VARIÁÇÕES MONETÁRIAS R\$	LIBERAÇÃO R\$	AMORTIZAÇÃO R\$	JUROS R\$	OUTROS ENCARGOS R\$	SALDO PARA EXERC SEG R\$
Banco do Brasil	CPAC MCMV I	15/10/2014	57.312.000,00	41.449.138,39	138.117,83	-	7.125.980,15	2.990.082,70	-	34.461.276,07
Banco do Brasil	CPAC MCMV II	15/10/2014	52.360.000,00	-	-	-	-	-	-	-
BNDES	PROINFRA BNDES - SUBCREDITO B	30/07/2019	100.210.889,72	-	-	23.682.988,25	-	-	-	23.682.988,25
BNDES	PROINFRA/BNDES - SUBCREDITO A	30/07/2019	45.015.682,30	-	-	12.106.224,44	-	-	-	12.106.224,44
BNDES	DRENURB BNDES - Rio Maranguapinho - 036C	29/12/2010	33.523.002,65	10.094.210,86	28.338,13	-	4.857.453,77	601.672,32	-	5.265.095,22
BNDES	DRENURB BNDES - Vertente Marítima - 010A	29/12/2010	24.912.798,58	7.711.177,95	21.723,47	1.100.000,00	4.057.526,55	494.578,97	-	4.775.374,87
BNDES	DRENURB BNDES - Rio Cocó - 028B	29/12/2010	29.995.678,77	7.759.296,56	21.783,18	-	3.733.865,37	462.498,16	-	4.047.214,37
Caixa Econômica Federal	PNAFM I	02/07/2004	32.683.333,00	21.619.842,57	744.876,89	-	8.870.897,93	897.836,91	61.124,31	13.493.821,53
Caixa Econômica Federal	PNAFM II.2	22/08/2016	112.570.500,00	28.520.847,26	8.629.418,24	-	3.344.816,33	1.217.022,74	109.629,38	33.805.449,17
Caixa Econômica Federal	PNAFM III	06/12/2018	35.565.555,68	6.983.598,96	(457.113,10)	15.000.000,00	-	235.822,05	176.505,41	21.526.485,87
Caixa Econômica Federal	Pró-Sanear CEF - 0123333-07	20/07/2008	5.103.414,00	17.929,70	-	-	17.929,69	112,14	31,39	-
Caixa Econômica Federal	CPAC OGU	31/03/2015	48.885.559,47	13.616.407,02	50.610,64	7.575.666,41	3.222.624,85	1.257.559,19	-	18.020.059,22
Caixa Econômica Federal	BRT AV. DEDÉ BRASIL	29/12/2011	21.600.000,00	-	-	-	-	-	-	-
Caixa Econômica Federal	BRT AV. ALBERTO CRAVEIRO	29/12/2011	23.700.000,00	10.539.759,04	-	754.693,92	456.208,88	620.612,08	258.704,60	10.838.244,08
Caixa Econômica Federal	EIXO VIA EXPRESSA/ RAUL BARBOSA	26/06/2012	141.700.000,00	87.588.585,69	-	21.726.839,21	4.071.715,04	5.642.369,30	2.354.603,23	105.243.709,86
Caixa Econômica Federal	BRT AV. PAULINO ROCHA	29/12/2011	19.600.000,00	11.591.806,94	-	-	508.642,25	681.671,90	284.029,97	11.083.164,69
Caixa Econômica Federal	PNAFM II	01/04/2011	35.000.000,00	23.393.583,65	24.639.196,65	-	4.324.621,24	1.573.528,07	141.743,37	43.708.159,05
SANTANDER	PROINFRA SANTANDER	13/06/2019	200.000.000,00	-	-	200.000.000,00	-	7.949.763,03	4.200.000,00	200.000.000,00
TOTAL DA DÍVIDA FUNDADA INTERNA - CONTRATOS				DO EXERCÍCIO ANT R\$	REAJUSTE / REPARCELAMENTOS E VARIÁÇÕES MONETÁRIAS R\$	LIBERAÇÃO R\$	AMORTIZAÇÃO R\$	JUROS R\$	OUTROS ENCARGOS R\$	SALDO PARA EXERC SEG R\$
				270.886.184,58	33.816.951,93	281.946.412,23	44.592.282,05	24.625.129,56	7.586.371,66	542.057.266,69



DÍVIDA FUNDADA INTERNA - PARCELAMENTOS

CREDOR	CÓD CONTRATO	DATA ASSINAT.	VALOR CONTRATADO R\$	SALDO DO EXERCÍCIO ANT R\$	REAJUSTE / REPARCELAMENTOS E VARIAÇÕES MONETÁRIAS R\$	LIBERAÇÃO R\$	AMORTIZAÇÃO R\$	JUROS R\$	OUTROS ENCARGOS R\$	SALDO PARA EXERC SEG R\$
INSS	MP 778/2017 - PREVIDENCIÁRIO	31/07/2017	48.225.001,72	32.537.138,92	-	-	2.145.305,88	283.466,43	-	30.391.833,04
PASEP	MP 783/2017 - PASEP	29/09/2017	8.725.441,74	3.499.742,06	-	-	325.509,24	38.323,23	-	3.174.232,82
PASEP	PASEP - 11.941/09 - ART 1	20/11/2013	11.295.460,52	4.264.162,70	-	-	433.643,52	244.936,31	-	3.830.519,18
PASEP	PASEP - 11.941/09 - ART 3	20/11/2013	3.824.885,08	2.245.140,49	-	-	228.319,32	128.962,36	-	2.016.821,17
PASEP	PASEP LEI Nº 12.996	25/08/2014	5.144.949,72	2.760.645,05	-	-	466.936,56	228.581,00	-	2.293.708,49
PASEP	MP 766/2017 - PASEP/PGFN	11/05/2017	967.392,00	862.913,75	-	-	77.391,27	11.550,03	-	785.522,48
TOTAL DA DÍVIDA FUNDADA INTERNA - PARCELAMENTOS				SALDO DO EXERCÍCIO ANT R\$	REAJUSTE / REPARCELAMENTOS E VARIAÇÕES MONETÁRIAS R\$	LIBERAÇÃO R\$	AMORTIZAÇÃO R\$	JUROS R\$	OUTROS ENCARGOS R\$	SALDO PARA EXERC SEG R\$
				46.169.742,97	-	-	3.677.105,79	935.819,36	-	42.492.637,18
TOTAL DA DÍVIDA INTERNA				SALDO DO EXERCÍCIO ANT R\$	REAJUSTE / REPARCELAMENTOS E VARIAÇÕES MONETÁRIAS R\$	LIBERAÇÃO R\$	AMORTIZAÇÃO R\$	JUROS R\$	OUTROS ENCARGOS R\$	SALDO PARA EXERC SEG R\$
				317.055.927,55	33.816.951,93	281.946.412,23	48.269.387,84	25.560.948,91	7.586.371,66	584.549.903,87



DÍVIDA FUNDADA EXTERNA - CONTRATOS

CREADOR	CÓD CONTRATO	DATA ASSINAT.	VALOR CONTRATADO R\$	SALDO DO EXERCÍCIO ANT R\$	REAJUSTE / REPARCELAMENTOS E VARIÁÇÕES MONETÁRIAS R\$	LIBERAÇÃO R\$	AMORTIZAÇÃO R\$	JUROS R\$	OUTROS ENCARGOS R\$	SALDO PARA EXERC SEG R\$
BID	PIPPJ	03/09/2010	59.026.116,60	109.284.248,30	4.100.506,87	-	6.390.658,83	3.782.105,77	-	106.994.096,34
BID	PREURBIS	03/09/2010	106.034.940,00	48.509.238,96	1.820.138,50	-	2.836.694,23	1.678.806,20	-	47.492.683,23
BID	TRANSFOR I	19/12/2006	182.924.400,00	183.672.455,58	7.061.385,39	-	23.554.245,67	6.293.111,27	-	167.179.595,30
BID	TRANSFOR II	24/02/2016	231.052.920,00	184.015.188,77	7.507.935,86	12.352.962,60	-	6.821.775,44	173.038,40	203.876.087,23
BID	PROREDES	28/12/2017	216.591.300,00	48.298.073,91	1.167.986,23	83.658.480,62	-	2.077.827,03	1.002.598,23	133.124.540,75
BIRD	FORTALEZA CIDADE SUSTENTÁVEL	05/06/2019	283.018.630,00	-	(34.950,00)	6.081.000,00	-	6.509,54	85.375,34	6.046.050,00
CAF	FORTALEZA CIDADE COM FUTURO	04/06/2018	311.554.800,00	12.563.554,65	1.749.035,35	65.092.200,00	-	1.469.039,69	1.083.815,39	79.404.790,00
CAF	DRENURB-CAF	14/05/2012	89.595.660,00	138.346.504,94	5.679.217,50	-	15.261.652,11	6.537.978,34	-	128.764.070,32
CAF	PRODETUR-CAF	14/05/2012	99.330.000,00	153.377.500,06	6.296.250,00	-	16.919.791,64	7.248.313,00	-	142.753.958,43
CAF	PROINFRA	06/06/2019	580.890.000,00	-	(199.012,50)	9.771.925,00	-	71.581,00	-	9.572.912,50
TOTAL DA DÍVIDA FUNDADA EXTERNA				SALDO DO EXERCÍCIO ANT R\$	REAJUSTE / REPARCELAMENTOS E VARIÁÇÕES MONETÁRIAS R\$	LIBERAÇÃO R\$	AMORTIZAÇÃO R\$	JUROS R\$	OUTROS ENCARGOS R\$	SALDO PARA EXERC SEG R\$
				878.066.765,17	35.148.493,20	176.956.568,22	64.963.042,48	35.987.047,28	2.344.827,35	1.025.208.784,10
TOTAL GERAL DA DÍVIDA CONSOLIDADA				SALDO DO EXERCÍCIO ANT R\$	REAJUSTE / REPARCELAMENTOS E VARIÁÇÕES MONETÁRIAS R\$	LIBERAÇÃO R\$	AMORTIZAÇÃO R\$	JUROS R\$	OUTROS ENCARGOS R\$	SALDO PARA EXERC SEG R\$
				1.195.122.692,72	68.965.445,13	458.902.980,45	113.232.430,32	61.547.996,19	9.931.199,02	1.609.758.687,97



6.10 DEMONSTRATIVO DA DÍVIDA FLUTUANTE ANEXO 17 da Lei 4.320/64

CONSOLIDADO

Exercício de 2019

DESCRIÇÃO	SALDO ANTERIOR	MOVIMENTAÇÃO DO EXERCÍCIO			SALDO PARA O EXERCÍCIO SEGUINTE
		INSCRIÇÃO / REC. EXTRA-ORÇ.	BAIXA / DESP. EXTRA-ORÇ.	PRESCRIÇÃO / CANCELAMENTO	
EXECUTIVO	195.494.044,95	1.496.624.559,61	1.159.166.202,26	35.422.278,60	497.530.123,70
RESTOS A PAGAR	162.515.726,29	435.062.324,74	109.090.695,37	35.422.278,60	453.065.077,06
RESTOS A PAGAR/2014	2.778.062,58	-	161.279,49	2.616.783,09	-
RESTOS A PAGAR/2015	4.435.916,44	-	398.956,00	1.676.544,95	2.360.415,49
RESTOS A PAGAR/2016	3.506.524,64	-	57.534,98	967.707,18	2.481.282,48
RESTOS A PAGAR/2017	11.806.056,34	-	4.744.996,52	3.027.390,74	4.033.669,08
RESTOS A PAGAR/2018	139.989.166,29	-	103.727.928,38	27.133.852,64	9.127.385,27
RESTOS A PAGAR/2019	-	435.062.324,74	-	-	435.062.324,74
DEPÓSITO DE DIVERSAS ORIGENS	11.177.780,10	28.002.063,22	24.845.661,58	-	14.334.181,74
CONSIGNAÇÕES	21.800.538,56	1.033.560.171,65	1.025.229.845,31	-	30.130.864,90
INSS	4.990.029,17	109.177.488,74	106.705.030,74	-	7.462.487,17
ISS	1.690.070,73	77.972.459,59	76.525.051,21	-	3.137.479,11
IRRF	1.506.387,61	304.851.264,67	304.713.608,04	-	1.644.044,24
IPM	16.860,81	280.773.696,07	278.167.687,88	-	2.622.869,00
OUTRAS CONSIGNAÇÕES	13.597.190,24	260.785.262,58	259.118.467,44	-	15.263.985,38
LEGISLATIVO	6.418.762,22	36.932.896,91	39.267.287,09	1.203.168,25	2.881.203,79
RESTOS A PAGAR	3.290.766,08	1.667.949,01	1.937.582,83	1.203.168,25	1.817.964,01
RESTOS A PAGAR/2014	-	-	-	-	-
RESTOS A PAGAR/2015	-	-	-	-	-
RESTOS A PAGAR/2016	-	-	-	-	-
RESTOS A PAGAR/2017	49.259,78	-	49.259,78	-	-
RESTOS A PAGAR/2018	3.241.506,30	-	1.888.323,05	1.203.168,25	150.015,00
RESTOS A PAGAR/2019	-	1.667.949,01	-	-	1.667.949,01
DEPÓSITO DE DIVERSAS ORIGENS	-	-	-	-	-
CONSIGNAÇÕES	3.127.996,14	35.264.947,90	37.329.704,26	-	1.063.239,78
INSS	63.691,80	8.481.284,41	8.693.318,57	-	(148.342,36)
ISS	278.645,55	2.399.967,27	2.751.261,37	-	(72.648,55)
IRRF	1.865.676,82	11.661.140,73	12.370.452,96	-	1.156.364,59
IPM	501.958,21	4.331.135,60	4.584.962,80	-	248.131,01
OUTRAS CONSIGNAÇÕES	418.023,76	8.391.419,89	8.929.708,56	-	(120.264,91)
TOTAL	201.912.807,17	1.533.557.456,52	1.198.433.489,35	36.625.446,85	500.411.327,49



6.11 DEMONSTRAÇÃO DE FLUXO DE CAIXA

FLUXOS DE CAIXA DAS ATIVIDADES DAS OPERAÇÕES	EXERCÍCIO ATUAL	EXERCÍCIO ANTERIOR
INGRESSOS	8.738.412.081,59	7.998.697.916,25
RECEITAS DERIVADAS E ORIGINÁRIAS	3.608.450.187,73	3.105.484.154,52
Receita Tributária	1.982.394.204,86	1.830.239.814,24
Receita de Contribuições	795.061.241,94	828.772.395,04
Receita Patrimonial	343.533.044,68	39.495.599,36
Receita de Serviços	157.004.598,55	145.806.933,68
Remuneração das Disponibilidades	108.756.404,39	85.604.453,73
Outras Receitas Derivadas e Originárias	221.700.693,31	175.564.958,47
TRANSFERÊNCIAS CORRENTES RECEBIDAS	4.006.833.324,33	3.661.440.269,41
Intergovernamentais	3.312.181.942,69	2.923.816.511,04
Da União	2.139.050.718,54	1.786.231.951,07
De Estados	1.173.131.224,15	1.137.584.559,97
Intragovernamentais	320.960,10	-
Outras Transferências Correntes	694.330.421,54	737.623.758,37
RECEBIMENTOS EXTRA ORÇAMENTÁRIOS	1.123.128.569,53	1.231.773.492,32
Depósitos Terceiros Passivos - Recebidos	7.516.358,65	9.125.323,15
Recebimentos de Consignações	1.068.825.119,55	1.169.069.961,51
Outros recebimentos Extra orçamentários	46.787.091,33	53.578.207,66
DESEMBOLSOS	8.290.419.917,61	7.614.621.897,86
PESSOAL E OUTRAS DESP. CORRENTES	6.033.590.049,20	5.523.993.477,43
Legislativa	163.397.663,81	153.805.070,69
Judiciária	38.969.790,20	34.799.373,57
Essencial à Justiça	330.887,24	251.310,29
Administração	689.568.679,18	636.615.067,60
Segurança Pública	237.767.570,27	198.493.661,80
Assistência Social	106.112.349,86	76.422.858,39
Previdência Social	926.853.857,18	828.167.118,48
Saúde	1.646.318.477,28	1.640.101.174,97
Trabalho	1.139.263,00	376.454,69
Educação	1.293.836.243,27	1.161.854.387,39
Cultura	48.349.132,01	47.080.056,71
Direitos da Cidadania	51.116.266,48	19.757.036,00
Urbanismo	538.352.778,64	481.360.742,06
Habitação	12.331.935,91	9.590.868,96
Gestão Ambiental	56.866.178,43	56.462.102,51
Ciência e Tecnologia	4.451.693,03	3.469.919,47
Comércio e Serviços	6.911.838,95	4.692.118,29
Comunicações	10.184.008,92	8.672.250,00
Energia	80.707.065,65	56.789.956,41
Desporto e Lazer	943.631,99	1.352.137,37
Encargos Especiais	119.080.737,90	103.879.811,78
JUROS E ENCARGOS DA DÍVIDA	71.479.195,21	46.690.827,05
Juros e Correção Monetária da Dívida Interna	25.560.948,93	18.433.643,97
Juros e Correção Monetária da Dívida Externa	35.987.047,26	24.614.910,46
Outros Encargos da Dívida	9.931.199,02	3.642.272,62
TRANSFERÊNCIAS CONCEDIDAS	1.067.405.088,99	831.034.201,07
Intergovernamentais	512.506,61	458,99
a Estados e ao Distrito Federal	512.506,61	458,99
Intragovernamentais	462.515.994,95	467.179.482,77
Outras Transferências Concedidas	604.376.587,43	363.854.259,31
PAGAMENTOS EXTRA ORÇAMENTÁRIOS	1.117.945.584,21	1.212.903.392,31
Depósitos Terceiros Passivos - Devolução	9.357.477,75	6.955.696,64
Pagamentos de Consignações	1.062.559.549,57	1.188.179.101,75
Outros Pagamentos Extra Orçamentários	46.028.556,89	17.768.593,92
FLUXO DE CAIXA LÍQUIDO DAS ATIVIDADES DAS OPERAÇÕES	447.992.163,98	384.076.018,39

FLUXOS DE CAIXA DAS ATIVIDADES DE INVESTIMENTO	EXERCÍCIO ATUAL	EXERCÍCIO ANTERIOR
INGRESSOS	162.122,55	1.897.397,49
Alienações de Bens	102.277,51	1.842.558,69
Amortização de Empréstimos e Financiamentos Concedidos	59.845,04	54.838,80
DESEMBOLSOS	596.057.992,22	407.165.260,47
Aquisição de Ativo não Circulante	360.711.669,48	283.681.633,38
Concessão de Empréstimos e Financiamentos	498.336,21	550.884,10
Outros Desembolsos de Investimentos	234.847.986,53	122.932.742,99
FLUXO DE CAIXA LÍQUIDO DAS ATIVIDADES DE INVESTIMENTO	(595.895.869,67)	(405.267.862,98)
FLUXOS DE CAIXA DAS ATIVIDADES DE FINANCIAMENTO	EXERCÍCIO ATUAL	EXERCÍCIO ANTERIOR
INGRESSOS	497.798.977,40	233.037.826,50
Operações de Crédito	458.902.980,44	146.314.887,65
Transferências de Capital	38.895.996,96	86.722.938,85
DESEMBOLSOS	113.232.430,29	103.565.748,13
Outros desembolsos de financiamento	113.232.430,29	103.565.748,13
FLUXO DE CAIXA LÍQUIDO DAS ATIVIDADES DE FINANCIAMENTO	384.566.547,11	129.472.078,37
GERAÇÃO LÍQUIDA DE CAIXA E EQUIVALENTE DE CAIXA	236.662.841,42	108.280.233,78
CAIXA E EQUIVALENTE DE CAIXA INICIAL	1.336.394.462,09	1.228.114.228,31
CAIXA E EQUIVALENTE DE CAIXA FINAL	1.573.057.303,51	1.336.394.462,09

NOTA EXPLICATIVA DO DEMONSTRATIVO DE FLUXO DE CAIXA

O Demonstrativo do Fluxo de Caixa indica quais foram as saídas e entradas de recursos no caixa durante o período e indica também o resultado desse fluxo. Este é segmentado em três grandes áreas: atividades operacionais, atividades de investimento e atividades de financiamento.

Assim como informado na Nota explicativa do Balanço Financeiro, o Município de Fortaleza não considera como pagas as retenções no momento da liquidação da despesa, somente na baixa da obrigação e desta forma evita a necessidade de ajuste no saldo da conta caixa e equivalentes de caixa.

Ainda sobre o Fluxo de Caixa, faz-se necessário tecer algumas informações sobre a composição de algumas rubricas:

- A Conta “Outras Receitas Derivadas e Originárias” traz os valores de receitas arrecadadas por indenizações, restituições e ressarcimentos orçamentários e intraorçamentários, receitas de multas e juros de mora, onde cerca de 67,18% foram referentes a multas de trânsito;
- A Conta “Outras Transferências Correntes” é composta por transferências de convênios, transferências intragovernamentais, transferências de instituições privadas e transferências multigovernamentais, onde esta última refere-se às receitas oriundas do Fundo de Manutenção e Desenvolvimento da Educação Básica e de Valorização dos Profissionais da Educação que em 2019 perfez um montante arrecadado de R\$ 681.123.627,72, representando, portanto, cerca de 98,09% do total;
- Na Conta “Outros Recebimentos Extra Orçamentários” constam registros de recursos, onde boa parte é destinada para pagamentos de precatórios, o que corresponde a quase 80% do total observado.
- A Conta “Outros Encargos da Dívida” traz os valores de encargos da Dívida Interna e Externa do município de Fortaleza, as quais foram pagas durante o exercício de 2019;
- A Conta “Outras Transferências Concedidas” possui os registros dos repasses de convênios de despesas correntes e realizados pelo município durante o exercício, onde R\$ 492.754.409,23 são referentes a despesas da Secretaria Municipal de Saúde com Instituições Hospitalares conveniadas.
- A Conta “Outros Desembolsos de Investimentos” traz as despesas de capital efetuadas pelo município referentes a outros serviços de terceiros - pessoa jurídica, indenizações e restituições, material de consumo dentre outras despesas.

Pode-se verificar também no DFC que houve ingresso de Receita de alienação de bens móveis no valor de R\$ 102.277,51, valor este que foi resultado financeiro do Leilão Público nº 01/2019 conforme informado anteriormente na Nota do Demonstrativo das Variações Patrimoniais.



ANEXO A

TABELA DE DEPRECIÇÃO DO MUNICÍPIO DE FORTALEZA

SUBELEMENTO DA DESPESA	GRUPOS DE BENS	VIDA ÚTIL (ANOS)	TAXA ANUAL DE DEPRECIÇÃO (%)	VALOR RESIDUAL (%)
44905201	APARELHOS DE MEDIÇÃO E ORIENTAÇÃO	15	6,66	10
44905202	APARELHOS E EQUIPAMENTOS DE COMUNICAÇÃO	10	10	20
44905203	APARELHOS, EQUIPAMENTOS E UTENSÍLIOS MÉDICOS, ODONTOLÓGICOS, LABORATORIAIS E HOSPITALARES	15	6,66	20
44905204	APARELHOS E EQUIPAMENTOS PARA ESPORTES E DIVERSÕES	10	10	10
44905205	EQUIPAMENTO DE PROTEÇÃO, SEGURANÇA E SOCORRO	10	10	10
44905206	MÁQUINAS E EQUIPAMENTOS INDUSTRIAIS	10	10	10
44905207	MÁQUINAS E EQUIPAMENTOS ENERGÉTICOS	10	10	10
44905208	MÁQUINAS E EQUIPAMENTOS GRÁFICOS	15	6,66	10
44905209	MÁQUINAS, FERRAMENTAS E UTENSÍLIOS DE OFICINA	10	10	10
44905210	EQUIPAMENTOS DE MONTARIA	10	10	10
44905211	EQUIPAMENTOS E MATERIAL SIGILOSO E RESERVADO	10	10	10
44905212	EQUIPAMENTOS, PEÇAS E ACESSÓRIOS PARA AUTOMÓVEIS	5	20	10
44905213	EQUIPAMENTOS, PEÇAS E ACESSÓRIOS MARÍTIMOS	15	6,66	10
44905214	EQUIPAMENTOS, PEÇAS E ACESSÓRIOS AERONÁUTICOS	30	3,33	10
44905215	EQUIPAMENTOS, PEÇAS E ACESSÓRIOS DE PROTEÇÃO AO VOO	30	3,33	10
44905216	EQUIPAMENTOS DE MERGULHO E SALVAMENTO	15	6,66	10
44905217	EQUIPAMENTOS DE MANOBRAS E PATRULHAMENTO	20	5	10
44905218	EQUIPAMENTOS DE PROTEÇÃO E VIGILÂNCIA AMBIENTAL	10	10	10
44905219	MÁQUINAS, EQUIPAMENTOS E UTENSÍLIOS AGROPECUÁRIOS	10	10	10
44905220	MÁQUINAS, EQUIPAMENTOS E UTENSÍLIOS RODOVIÁRIOS	10	10	10
44905221	EQUIPAMENTOS HIDRÁULICOS E ELÉTRICOS	10	10	10
44905229	OUTRAS MÁQUINAS, APARELHOS, EQUIPAMENTOS E FERRAMENTAS	10	10	10
44905231	EQUIPAMENTOS DE PROCESSAMENTO DE DADOS	5	20	10
44905232	EQUIPAMENTOS DE TECNOLOGIA DA INFORMAÇÃO	5	20	10
44905233	SISTEMAS APLICATIVOS SOFTWARES	5	20	10
44905241	APARELHOS E UTENSÍLIOS DOMÉSTICOS	10	10	10
44905242	MÁQUINAS E UTENSÍLIOS DE ESCRITÓRIO	10	10	10
44905243	MOBILIÁRIO EM GERAL	10	10	10
44905244	UTENSÍLIOS EM GERAL	10	10	10
44905251	BANDEIRAS, FLÂMULAS E INSÍGNIAS	10	10	10
44905252	COLEÇÕES E MATERIAIS BIBLIOGRÁFICOS	10	10	10
44905253	DISCOTECAS E FILMOTECAS	5	20	10
44905254	INSTRUMENTOS MUSICAIS E ARTÍSTICOS	20	5	10
44905255	EQUIPAMENTOS PARA ÁUDIO, VÍDEO E FOTO	10	10	10
44905256	OBRAS DE ARTE E PEÇAS PARA EXPOSIÇÃO	-	-	-
44905259	OUTROS MATERIAIS CULTURAIS, EDUCACIONAIS E DE COMUNICAÇÃO	10	10	10
44905261	VEÍCULOS EM GERAL	15	6,66	10
44905262	VEÍCULOS FERROVIÁRIOS	30	3,33	10
44905263	VEÍCULOS DE TRACÇÃO MECÂNICA	15	6,66	10
44905264	CARROS DE COMBATE	20	5	10
44905265	AERONAVES	35	2,86	10
44905266	EMBARCAÇÕES	35	2,86	10
44905270	PEÇAS E CONJUNTOS DE REPOSIÇÃO	10	10	10
44905290	ARMAMENTOS	20	5	15
44905291	SEMOVENTES	10	10	10
44905299	OUTROS BENS MÓVEIS	10	10	10

Fonte: DECRETO MUNICIPAL Nº 13.257, DE 25 DE NOVEMBRO DE 2013.

GLOSSÁRIO

Ativo Circulante Disponibilidades de numerário, recursos a receber, antecipações de despesa, bem como outros bens e direitos pendentes ou em circulação, realizáveis até o término do exercício seguinte.

Ativo Compensado Contas com função precípua de controle, relacionadas aos bens, direitos, obrigações e situações não compreendidas no patrimônio, mas que direta ou indiretamente, possam vir a afetá-lo, inclusive os referentes a atos e fatos administrativos da execução orçamentária.

Ativo Financeiro Créditos e valores realizáveis independentemente de autorização orçamentária, bem como os valores numerários.

Ativo Líquido Diferença positiva entre o ativo e o passivo.

Ativo Patrimonial Conjunto de valores e créditos que pertencem a uma entidade.

Ativo Permanente Bens, créditos e valores cuja mobilização ou alienação dependa de autorização legislativa.

Autarquia Entidade administrativa autônoma, criada por lei com personalidade jurídica de direito público, patrimônio próprio e atribuições estatais específicas para realizar os fins que a lei lhe atribuir.

Balanço Demonstrativo contábil que apresenta, num dado momento, a situação do patrimônio da entidade pública.

Despesas Correntes As realizadas com a manutenção dos equipamentos e com o funcionamento dos órgãos.

Despesas de Capital As realizadas com o propósito de formar e/ou adquirir ativos reais, abrangendo, entre outras ações, o planejamento e a execução de obras, a compra de instalações, equipamentos, material permanente, títulos representativos do capital de empresas ou entidades de qualquer natureza, bem como as amortizações de dívida e concessões de empréstimos.

Despesa Empenhada Valor do crédito orçamentário ou adicional utilizado para fazer face a compromisso assumido.

Dívida Ativa A constituída pelos créditos do Estado, devido ao não pagamento pelos contribuintes, dos tributos, dentro dos exercícios em que foram lançados. Por isso, só os tributos diretos, sujeitos a lançamento prévio, constituem dívida ativa. Não obstante, tem sido aceito o critério de estender-se o conceito de dívida ativa a outras categorias de receita, como as de natureza patrimonial e industrial, bem como provenientes de operações diversas com a União, os Estados, o Distrito Federal e os Municípios, etc.

Dívida Pública Compromissos de entidade pública decorrentes de operações de créditos, com o objetivo de atender às necessidades dos serviços públicos, em virtude de orçamentos deficitários, caso em que o governo emite promissórias, bônus rotativos, etc., a curto prazo, ou para a realização de empreendimentos de vulto, em que se justifica a emissão de um empréstimo a longo prazo, por meio de obrigações e apólices. Os empréstimos que caracterizam a dívida pública são de curto ou longo prazo. A dívida pública pode ser proveniente de outras fontes, tais como: depósitos (fianças, cauções, cofre de órgãos, etc.), e de resíduos passivos (restos a pagar). A dívida pública classifica-se em consolidada ou fundada (interna ou externa) e flutuante ou não consolidada.

Dotação Limite de crédito consignado na lei de orçamento ou crédito adicional, para atender determinada despesa.

Empenho da Despesa Ato emanado de autoridade competente, que cria para o estado obrigação de pagamento pendente ou não de implemento de condição; a garantia de que existe o crédito necessário para a liquidação de um compromisso assumido; é o primeiro estágio da despesa pública.

Empresa Pública Entidade empresarial, com personalidade jurídica de direito privado e participação única do Poder Público no seu capital e direção, na forma da lei, sendo de propriedade única do Estado. É pessoa jurídica de direito privado, sem privilégios estatais, salvo as prerrogativas que a lei especificar em cada caso particular, para a realização das atividades desejadas pelo Poder Público.

Fundação Pública Entidade dotada de personalidade jurídica de direito privado, sem fins lucrativos, criada por lei para o desenvolvimento de atividades que não exijam execução por órgãos ou entidades de direito público, com autonomia administrativa, patrimônio próprio, e funcionamento custeado, basicamente, por recursos do Poder Público, ainda que sob forma de prestação de serviços.

Fundos Especiais Parcela de recursos do Tesouro Nacional vinculados por lei à realização de determinados objetivos de política econômica, social ou administrativa do governo.

Gestor: Quem gere ou administra negócios, bens ou serviços.

Lei Orçamentária Anual (LOA) Lei especial que contém a discriminação da receita e da despesa pública, de forma a evidenciar a política econômica financeira e o programa de trabalho do governo, obedecidos os princípios de unidade, universalidade e anualidade.

Liquidação da Despesa Verificação do direito adquirido pelo credor, tendo por base os títulos e documentos comprobatórios do respectivo crédito.

Licitação Processo pelo qual o poder público adquire bens e/ou serviços destinados à sua manutenção e expansão. São modalidades de licitação: convite, tomada de preços, concorrência pública, leilão e concurso público. (Lei 8.666 de 21 de junho de 1993).

Orçamento da Seguridade Social Integra a Lei Orçamentária Anual, e abrange todas as entidades, fundos e fundações de administração direta e indireta, instituídos e mantidos pelo Poder público, vinculados à Seguridade Social.

Orçamento Fiscal Integra a Lei Orçamentária Anual e refere-se ao orçamento dos Poderes da União, seus fundos, órgãos e entidades da administração direta e indireta, inclusive fundações instituídas e mantidas pelo Poder Público.

Ordenador de Despesa Qualquer autoridade de cujos atos resultem emissão de empenho, autorização de pagamento, suprimento ou dispêndio de recursos da União ou pelos quais responda.

Órgão Ministério, Secretaria ou Entidade desse mesmo grau, aos quais estão vinculadas as respectivas Unidades Orçamentárias.

Pagamento Último estágio da despesa pública. Caracteriza-se pela emissão do cheque ou ordem bancária em favor do credor.

Passivo Contas relativas às obrigações, que uma pessoa física ou jurídica deve satisfazer. Evidencia as origens dos recursos aplicados no ativo, dividindo-se em passivo circulante, exigível de curto e longo prazos, resultados de exercícios futuros, patrimônio líquido e passivo compensado.

Passivo Circulante Depósitos, restos a pagar, antecipações de receita, bem como outras obrigações pendentes ou em circulação, exigíveis até o término do exercício seguinte.

Passivo Compensado Contas com função precípua de controle, relacionadas aos bens, direitos, obrigações e situações não compreendidas no patrimônio, mas que direta ou indiretamente, possam vir a afetá-lo, inclusive as referentes a atos e fatos relacionados com a execução orçamentária e financeira.

Patrimônio: Conjunto de bens, direitos e obrigações de uma entidade.

Patrimônio Líquido Capital autorizado, as reservas de capital e outras que forem definidas, bem como o resultado acumulado e não destinado.

Patrimônio Público Conjunto de bens à disposição da coletividade.

Receitas Correntes Receitas que apenas aumentam o patrimônio não duradouro do Estado, isto é, que se esgotam dentro do período anual. São os casos, por exemplo, das receitas dos impostos que, por se extinguirem no decurso da execução orçamentária, têm, por isso, de ser elaboradas todos os anos. Compreendem as receitas tributárias, patrimoniais, industriais e outras de natureza semelhante, bem como as provenientes de transferências correntes.

Receitas de Capital Receitas que alteram o patrimônio duradouro do estado, como, por exemplo, aquelas provenientes da observância de um período ou do produto de um empréstimo contraído pelo estado a longo prazo. Compreendem, assim, a constituição de dívidas, a conversão em espécie de bens e direitos, reservas, bem como as transferências de capital.

Receita Extra Orçamentária Valores provenientes de toda e qualquer arrecadação que não figure no orçamento e, conseqüentemente, toda arrecadação que não constitui renda do Estado. O seu caráter é de extemporaneidade ou de transitoriedade nos orçamentos.

Reserva de Contingência Dotação global não especificamente destinada a determinado órgão, unidade orçamentária, programa ou categoria econômica, cujos recursos serão utilizados para abertura de créditos adicionais.

Restos a Pagar Despesas empenhadas, mas não pagas, até 31 de dezembro, distinguindo-se as processadas das não processadas.

Regime Misto Modalidade conceitual estabelecida pela Lei nº 4.320/64, que dispõe sobre as finanças públicas da federação, Art. 35 do Título IV - Do Exercício Financeiro, e que determina para a execução orçamentária, a combinação do Regime de Caixa para as receitas, ou seja, a realização dessas se dará após o efetivo impacto nas disponibilidades financeiras e o Regime de Competência para a despesa, reconhecendo-a em momentos diferentes, quais sejam:



- 1- A obrigação em potencial ocorre no primeiro estágio, denominado empenho da despesa e que resulta em potencialidade passiva, e
- 2- A obrigação real que ocorre no segundo estágio consiste na verificação do direito adquirido pelo credor, tendo por base os documentos hábeis que sustentam a efetiva realização da despesa correspondente. Considera-se, também, como despesa realizada, em cumprimento à determinação legal, os saldos dos empenhos inscritos em restos a pagar não processados, independente de serem liquidados ou cancelados em exercícios subsequentes.

Sistema de Contas de Compensação Registra os valores que direta ou indiretamente possam vir a afetar o patrimônio.

Sistema de Contas Financeiro Registra a arrecadação da receita e o pagamento da despesa orçamentária e extraorçamentária. A fonte alimentadora do sistema financeiro é o caixa, que movimenta a entrada e a saída de numerário.

Sistema de Contas Orçamentário Registra a receita prevista e as autorizações legais de despesa constantes da Lei Orçamentária Anual e dos créditos adicionais, demonstrando a despesa fixada e a realizada no exercício, bem como compara a receita prevista com a arrecadada. As fontes alimentadoras do sistema orçamentário são: os orçamentos e suas alterações, o caixa e atos administrativos.

Sistema Patrimonial Sistema de contas que registra os bens patrimoniais do Estado, os créditos e os débitos suscetíveis de serem classificados como permanentes ou que sejam resultados do movimento financeiro, as variações patrimoniais provocadas pela execução do orçamento ou que tenham outras origens, o resultado econômico do exercício.

Superávit Financeiro Diferença positiva entre o ativo financeiro e o passivo financeiro, conjugando-se, ainda, os saldos dos créditos adicionais e as operações de créditos a eles vinculados.

Superávit Orçamentário Quando a soma das receitas estimadas é maior que às das despesas orçamentárias previstas.

Transferências Correntes Dotações destinados a terceiros sem a correspondente prestação de serviços incluindo as subvenções sociais, os juros da dívida a contribuição de previdência social, etc.

Transferências de Capital Dotações para investimentos ou inversões financeiras que outras pessoas de direito público ou privado devam realizar, independente de contraprestação direta em bens ou serviços, constituindo essas transferências auxílios ou contribuições, segundo derivem da lei de orçamento ou de lei especial anterior, bem como as dotações para amortização da dívida pública.

Unidade Gestora Unidade orçamentária ou administrativa investida do poder de gerir recursos orçamentários e financeiros, próprios ou sob descentralização.

Fonte: Secretaria do Tesouro Nacional - STN



SIGLAS DE UNIDADES ORÇAMENTÁRIAS VINCULADAS AO MUNICÍPIO DE FORTALEZA

CÓDIGO - SIGLA	UNIDADE ORÇAMENTÁRIA
01101 - CMF	CAMARA MUNICIPAL DE FORTALEZA
01901 - FECAMFOR	FUNDO ESPECIAL DA CAMARA MUNICIPAL DE FORTALEZA
11101 - GP	GABINETE DO PREFEITO
11202 - IPLANFOR	INSTITUTO DE PLANEJAMENTO DE FORTALEZA
11204 - AGEFIS	AGENCIA DE FISCALIZACAO DE FORTALEZA
11205 - CITINOVA	FUNDAÇÃO DE CIENCIA, TECNOLOGIA E INOVACAO DE FORTALEZA
11901 - FMJ	FUNDO MUNICIPAL DE JUVENTUDE DE FORTALEZA
11902 - FMPSD	FUNDO MUNICIPAL DE POLITICAS SOBRE DROGAS
12101 - GVP	GABINETE DO VICE-PREFEITO
13101 - PGM	PROCURADORIA GERAL DO MUNICIPIO
13201 - ACFOR	AUTARQUIA DE REGULACAO, FISCALIZACAO E CONTROLE DOS SERVICOS PUBLICOS DE SANEAMENTO
13901 - FAPGM	FUNDO DE APERFEICOAMENTO DA PROCURADORIA GERAL DO MUNICIPIO
14101 - CGM	CONTROLADORIA E OUVIDORIA GERAL DO MUNICIPIO
15101 - SEGOV	SECRETARIA MUNICIPAL DE GOVERNO
17101 - SESEC	SECRETARIA MUNICIPAL DA SEGURANCA CIDADA
17102 - GMF	GUARDA MUNICIPAL DE FORTALEZA
18101 - SEPOG	SECRETARIA MUNICIPAL DO PLANEJAMENTO, ORCAMENTO E GESTAO
18102 - CLFOR	CENTRAL DE LICITACOES DA PREFEITURA DE FORTALEZA
18201 - IMPARH	INSTITUTO MUNICIPAL DE DESENVOLVIMENTO DE RECURSOS HUMANOS
18202 - IPM PREVIFOR	INSTITUTO DE PREVIDENCIA DO MUNICIPIO - PREVIFOR
18203 - IPM SAÚDE	INSTITUTO DE PREVIDENCIA DO MUNICIPIO - SAÚDE
19101 - SCSP	SECRETARIA MUNICIPAL DA CONSERVACAO E SERVICOS PUBLICOS
19201 - AMC	AUTARQUIA MUNICIPAL DE TRANSITO E CIDADANIA
19203 - IPEM	INSTITUTO DE PESOS E MEDIDAS
19206 - URBFOR	AUTARQUIA DE URBANISMO E PAISAGISMO DE FORTALEZA
19901 - FUNLIMP	FUNDO MUNICIPAL DE LIMPEZA URBANA
23101 - SEFIN	SECRETARIA MUNICIPAL DAS FINANÇAS
23901 - FIDAF	FUNDO DE INVESTIMENTO E DESENVOLVIMENTO DE ATIVIDADES DA ADMINISTRACAO FAZENDA
24901 - FME	FUNDO MUNICIPAL DE EDUCACAO
24902 - FME - INFRA	FUNDO MUNICIPAL DE EDUCACAO - INFRAESTRUTURA
25201 - IJF	INSTITUTO DR. JOSE FROTA
25901 - FMS	FUNDO MUNICIPAL DE SAUDE
25902 - FMS - INFRA	FUNDO MUNICIPAL DE SAUDE - INFRAESTRUTURA
25908 - HDGM-BC	HOSPITAL DISTRITAL GONZAGA MOTA BARRA DO CEARA
25909 - CEMJA	CENTRO DE ESPECIALIZACOES MEDICAS JOSE DE ALENCAR
25910 - HDEAM	HOSPITAL DISTRITAL EVANDRO AYRES DE MOURA
25911 - HDMJBO	HOSPITAL DISTRITAL MARIA JOSE BARROSO DE OLIVEIRA
25912 - HIF	HOSPITAL INFANTIL DE FORTALEZA
25913 - HDGM-JW	HOSPITAL DISTRITAL GONZAGA MOTA JOSE WALTER
25914 - HDNSC	HOSPITAL DISTRITAL NOSSA SENHORA DA CONCEICAO
25915 - HDGM-ME	HOSPITAL DISTRITAL GONZAGA MOTA MESSEJANA
25916 - HDEBO	HOSPITAL DISTRITAL EDMILSON BARROS DE OLIVEIRA
25918 - HDZAN	HOSPITAL E MATERNIDADE DRA ZILDA ARNS NEUMANN



SIGLAS DE UNIDADES ORÇAMENTÁRIAS VINCULADAS AO MUNICÍPIO DE FORTALEZA

CÓDIGO - SIGLA	UNIDADE ORÇAMENTÁRIA
26101 - SDE	SECRETARIA MUNICIPAL DO DESENVOLVIMENTO ECONOMICO
26901 - FMDE	FUNDO MUNICIPAL DE DESENVOLVIMENTO ECONOMICO
26902 - FMJE CREDJOVEM	FUNDO MUNICIPAL DO JOVEM EMPREENDEDOR
27101 - SEINF	SECRETARIA MUNICIPAL DA INFRAESTRUTURA
28101 - SEUMA	SECRETARIA MUNICIPAL DO URBANISMO E MEIO AMBIENTE
28901 - FUNDEMA	FUNDO DE DEFESA DO MEIO AMBIENTE
28902 - FUNDURB	FUNDO MUNICIPAL DE DESENVOLVIMENTO URBANO
29101 - SECEL	SECRETARIA MUNICIPAL DO ESPORTE E LAZER
30101 - SETFOR	SECRETARIA MUNICIPAL DO TURISMO DE FORTALEZA
31101 - SMDHDS	SECRETARIA MUNICIPAL DOS DIREITOS HUMANOS E DESENVOLVIMENTO SOCIAL
31102 - PROCON	DEPARTAMENTO MUNICIPAL DE PROTECAO E DEFESA DOS DIREITOS DO CONSUMIDOR
31201 - FUNCJ	FUNDACAO DA CRIANCA E DA FAMILIA CIDADADA
31901 - FMAS	FUNDO MUNICIPAL DE ASSISTENCIA SOCIAL
31902 - FMDCA	FUNDO MUNICIPAL DE DEFESA DOS DIREITOS DA CRIANCA E DO ADOLESCENTE
31903 - FMDPI	FUNDO MUNICIPAL DOS DIREITOS HUMANOS DA PESSOA IDOSA
31904 - FMDPD	FUNDO MUNICIPAL PARA PROTECAO DOS DIREITOS DA PESSOA COM DEFICIENCIA
31905 - FMDD	FUNDO MUNICIPAL DE DEFESA DOS DIREITOS DIFUSOS
32101 - SECULTFOR	SECRETARIA MUNICIPAL DA CULTURA DE FORTALEZA
32901 - FMC	FUNDO MUNICIPAL DE CULTURA
34101 - HABITAFOR	SECRETARIA MUNICIPAL DO DESENVOLVIMENTO HABITACIONAL DE FORTALEZA
34901 - FMHIS	FUNDO MUNICIPAL DE HABITACAO DE INTERESSE SOCIAL
39101 - SERCE	SECRETARIA REGIONAL DO CENTRO
40101 - SR I	SECRETARIA REGIONAL I
41101 - SR II	SECRETARIA REGIONAL II
42101 - SR III	SECRETARIA REGIONAL III
43101 - SR IV	SECRETARIA REGIONAL IV
44101 - SR V	SECRETARIA REGIONAL V
45101 - SR VI	SECRETARIA REGIONAL VI
80101 - ENCARGOS GERAIS SEFIN	RECURSOS SOB A SUPERVISAO DA SECRETARIA DE FINANÇAS
80102 - ENCARGOS GERAIS SEPOG	ENCARGOS GERAIS - SEPOG



RELAÇÃO DE FONTES DE RECURSOS - 2019

FUNTE	DESCRIÇÃO
100100000001	RECURSOS ORDINARIOS DO PODER EXECUTIVO
100100000002	RECURSOS ORDINARIOS DO PODER LEGISLATIVO
109000000000	OUTROS RECURSOS NAO VINCULADOS
111100000000	RECEITAS DE IMPOSTOS E DE TRANSFERENCIA DE IMPOSTOS - EDUCACAO 25%
111200000000	TRANSFERENCIAS DO FUNDEB 60%
111400000000	TRANSFERENCIAS DO FUNDEB 60% - COMPLEMENTACAO DA UNIAO
111500000000	TRANSFERENCIAS DO FUNDEB 40% - COMPLEMENTACAO DA UNIAO
112100000000	TRANSFERENCIAS DE RECURSOS DO FNDE REFERENTES AO PROGRAMA DINHEIRO DIRETO NA ESCOLA (PDDE)
112200000000	TRANSFERENCIAS DE RECURSOS DO FNDE REFERENTES AO PROGRAMA NACIONAL DE ALIMENTACAO ESCOLAR (PNAE)
112300000000	TRANSFERENCIAS DE RECURSOS DO FNDE REFERENTES AO PROGRAMA NACIONAL DE APOIO AO TRANSPORTE ESCOLAR (PNATE)
112500000100	TRANSFERENCIAS DE CONVENIOS - UNIAO/EDUCACAO
112500000200	TRANSFERENCIAS DE CONVENIOS - ESTADO/EDUCACAO
119000000000	OUTROS RECURSOS VINCULADOS A EDUCACAO
121100000000	RECEITAS DE IMPOSTOS E DE TRANSFERENCIA DE IMPOSTOS - SAUDE 15%
121300000000	TRANSFERENCIAS FUNDO A FUNDO DE RECURSOS DO SUS PROVENIENTES DO GOVERNO ESTADUAL
121400000000	TRANSFERENCIAS DE RECURSOS DO SUS PROVENIENTES DO GOVERNO FEDERAL - BLOCO DE CUSTEIO DAS ACOES E SERVICOS PUBLICOS DE SAUDE
121500000000	TRANSFERENCIAS DE RECURSOS DO SUS PROVENIENTES DO GOVERNO FEDERAL - BLOCO DE INVESTIMENTO NA REDE DE SERVICOS PUBLICOS DE SAUDE
122000000100	TRANSFERENCIAS DE CONVENIOS OU DE CONTRATOS DE REPASSE VINCULADOS A SAUDE - UNIAO
122000000200	TRANSFERENCIAS DE CONVENIOS OU DE CONTRATOS DE REPASSE VINCULADOS A SAUDE - ESTADO
129000000000	OUTROS RECURSOS VINCULADOS A SAUDE
131100000000	TRANSFERENCIA DE RECURSOS DO FUNDO NACIONAL DE ASSISTENCIA SOCIAL - FNAS
131200000100	TRANSFERENCIAS DE CONVENIOS - ASSISTENCIA SOCIAL - UNIAO
131200000200	TRANSFERENCIAS DE CONVENIOS - ASSISTENCIA SOCIAL - ESTADO
139000000101	TRANSFERENCIA DE RECURSOS DO FUNDO ESTADUAL DE ASSISTENCIA SOCIAL - FEAS
139000000102	TRANSFERENCIA DE RECURSOS DO FUNDO ESTADUAL DE ASSISTENCIA SOCIAL - CRAS/CREA
141001310100	RECURSOS VINCULADOS AO RPPS - PLANO PREVIDENCIARIO - PODER EXECUTIVO MUNICIPAL
141001310200	RECURSOS VINCULADOS AO RPPS - PLANO PREVIDENCIARIO - PODER EXECUTIVO MUNICIPAL - COMPENSACAO FINANCEIRA
143000000000	RECURSOS VINCULADOS AO RPPS - TAXA DE ADMINISTRACAO
151000000000	OUTRAS TRANSFERENCIAS DE CONVENIOS OU CONTRATOS DE REPASSE DA UNIAO
152000000000	OUTRAS TRANSFERENCIAS DE CONVENIOS OU CONTRATOS DE REPASSE DOS ESTADOS
153000000000	TRANSFERENCIA DA UNIAO REFERENTE A ROYALTIES DO PETROLEO
154000000000	TRANSFERENCIA DOS ESTADOS REFERENTE A ROYALTIES DO PETROLEO
161000000000	CONTRIBUCAO DE INTERVENCAO NO DOMINIO ECONOMICO - CIDE
162000000000	CONTRIBUCAO PARA O CUSTEIO DO SERVICO DE ILUMINACAO PUBLICA - COSIP
163000000000	RECURSOS VINCULADOS AO TRANSITO
192000000001	RECURSOS DE OPERACOES DE CREDITO INTERNAS
192000000002	RECURSOS DE OPERACOES DE CREDITO EXTERNAS
193000000000	RECURSOS DE ALIENACAO DE BENS/ATIVOS
194000000001	OUTRAS VINCULACOES DE TRANSFERENCIAS - OUTROS CONVENIOS
194000000002	OUTRAS VINCULACOES DE TRANSFERENCIAS - TRANSFERENCIAS DO INMETRO PARA O IPEM
199000000001	OUTROS RECURSOS VINCULADOS - ASSISTENCIA A SAUDE DO SERVIDOR (IPM SAUDE)
199000000002	OUTROS RECURSOS VINCULADOS - FUNDO ESPECIAL DA CAMARA MUNICIPAL DE FORTALEZA (FECAMFOR)
199000000003	OUTROS RECURSOS VINCULADOS - CAPACITAFOR
199000000100	RECURSOS DESTINADOS AOS DIREITOS DA CRIANCA E DO ADOLESCENTE
199000000201	RECURSOS DESTINADOS AO MEIO AMBIENTE - FUNDO DE DEFESA DO MEIO AMBIENTE (FUNDEMA)
199000000202	RECURSOS DESTINADOS AO MEIO AMBIENTE - FUNDO MUNICIPAL DE DESENVOLVIMENTO URBANO (FUNDURB)



Prefeitura de
Fortaleza

BALANÇO FISCAL



Prefeitura de
Fortaleza

CÂMARA MUNICIPAL DE FORTALEZA



PREFEITURA MUNICIPAL DE FORTALEZA

EXERCÍCIO DE 2019

ANEXO 2

ORÇAMENTO FISCAL

01101 - CAMARA MUNICIPAL DE FORTALEZA

NATUREZA DA DESPESA

CÓDIGO	ESPECIFICAÇÃO	ELEMENTO	MODALIDADE	CATEGORIA / GRUPO
3.0.0.0.00	DESPESAS CORRENTES			171478.977,52
3.10.0.0.00	PESSOAL E ENCARGOS SOCIAIS			106.357.333,89
3.19.0.0.00	APLICACOES DIRETAS		99.824.739,83	
3.19.0.11	VENCIMENTOS E VANTAGENS FIXAS - PESSOAL CIVIL	88.243.582,13		
3.19.0.13	CONTRIBUICOES PATRONAIS	11402.969,31		
3.19.0.96	RESSARCIMENTO DESPESAS DE PESSOAL REQUISITADO	178.188,39		
3.19.1.00	APLICACOES DIRETAS DECORRENTES DE OPERACOES INTRA-ORCAMENTARIAS		6.532.594,06	
3.19.1.13	CONTRIBUICOES PATRONAIS	6.532.594,06		
3.3.0.0.00	OUTRAS DESPESAS CORRENTES			65.121.643,63
3.3.5.0.00	TRANSFERENCIAS A INSTITUICOES PRIVADAS		1479.895,00	
3.3.5.0.41	CONTRIBUICOES	1479.895,00		
3.3.9.0.00	APLICACOES DIRETAS		63.641.748,63	
3.3.9.0.30	MATERIAL DE CONSUMO	821.110,70		
3.3.9.0.33	PASSAGENS E DESPESAS COM LOCOMOCAO	4.608.652,89		
3.3.9.0.34	OUTRAS DESPESAS DE PESSOAL DECORRENTES DE CONTRATOS DE TERCEIRIZACAO	17.010.842,70		
3.3.9.0.39	OUTROS SERVICOS DE TERCEIROS - PESSOA JURIDICA	41.099.900,30		
3.3.9.0.47	OBRIGACOES TRIBUTARIAS CONTRIBUTIVAS	908,87		



PREFEITURA MUNICIPAL DE FORTALEZA

EXERCÍCIO DE 2019

ANEXO 2

ORÇAMENTO FISCAL

01101 - CAMARA MUNICIPAL DE FORTALEZA

NATUREZA DA DESPESA

CÓDIGO	ESPECIFICAÇÃO	ELEMENTO	MODALIDADE	CATEGORIA / GRUPO
3.3.90.92	DESPESAS DE EXERCICIOS ANTERIORES	100.333,17		
4.0.0.0.00	DESPESAS DE CAPITAL			456.592,26
4.4.0.0.00	INVESTIMENTOS			456.592,26
4.4.90.00	APLICACOES DIRETAS		456.592,26	
4.4.90.52	EQUIPAMENTOS E MATERIAL PERMANENTE	456.592,26		
TOTAL				171.935.569,78



PREFEITURA MUNICIPAL DE FORTALEZA

EXERCÍCIO DE 2019

ANEXO 6

ORÇAMENTO FISCAL

01101 - CAMARA MUNICIPAL DE FORTALEZA

PROGRAMA DE TRABALHO

CÓDIGO	ESPECIFICAÇÃO	PROJETO	ATIVIDADE	TOTAL
01000.0000.0000.0000	LEGISLATIVA	956.325,40	170.979.244,38	171935.569,78
010310000.0000.0000	ACAO LEGISLATIVA	956.325,40	170.979.244,38	171935.569,78
010310002.0000.0000	ATUACAO LEGISLATIVA DA CAMARA MUNICIPAL	956.325,40	170.979.244,38	171935.569,78
010310002.1483.0000	REALIZACAO DE CONCURSO PUBLICO PARA A CAMARA MUNICIPAL DE FORTALEZA	956.325,40		956.325,40
010310002.1483.0001	REALIZACAO DE CONCURSO PUBLICO PARA A CAMARA MUNICIPAL DE FORTALEZA	956.325,40		956.325,40
010310002.2195.0000	REMUNERACAO DE PESSOAL ATIVO DO MUNICIPIO E ENCARGOS SOCIAIS		106.357.333,89	106.357.333,89
010310002.2195.0001	REMUNERACAO DE PESSOAL ATIVO DO MUNICIPIO E ENCARGOS SOCIAIS		106.357.333,89	106.357.333,89
010310002.2783.0000	MANUTENCAO DAS ATIVIDADES DO PODER LEGISLATIVO		64.621.910,49	64.621.910,49
010310002.2783.0001	MANUTENCAO DAS ATIVIDADES DO PODER LEGISLATIVO		38.762.260,91	38.762.260,91
010310002.2783.0002	MANUTENCAO DOS SERVICOS ADMINISTRATIVOS		25.859.649,58	25.859.649,58
TOTAL		956.325,40	170.979.244,38	171.935.569,78



PREFEITURA MUNICIPAL DE FORTALEZA

EXERCÍCIO DE 2019

ANEXO 8

ORÇAMENTO FISCAL

01101 - CAMARA MUNICIPAL DE FORTALEZA

PROGRAMA DE TRABALHO

CÓDIGO	ESPECIFICAÇÃO	ORDINÁRIO	VINCULADO	TOTAL
01000.0000.0000.0000	LEGISLATIVA		171935.569,78	171935.569,78
010310000.0000.0000	ACAO LEGISLATIVA		171935.569,78	171935.569,78
010310002.0000.0000	ATUACAO LEGISLATIVA DA CAMARA MUNICIPAL		171935.569,78	171935.569,78
010310002.1483.0000	REALIZACAO DE CONCURSO PUBLICO PARA A CAMARA MUNICIPAL DE FORTALEZA		956.325,40	956.325,40
010310002.1483.0001	REALIZACAO DE CONCURSO PUBLICO PARA A CAMARA MUNICIPAL DE FORTALEZA		956.325,40	956.325,40
010310002.2195.0000	REMUNERACAO DE PESSOAL ATIVO DO MUNICIPIO E ENCARGOS SOCIAIS		106.357.333,89	106.357.333,89
010310002.2195.0001	REMUNERACAO DE PESSOAL ATIVO DO MUNICIPIO E ENCARGOS SOCIAIS		106.357.333,89	106.357.333,89
010310002.2783.0000	MANUTENCAO DAS ATIVIDADES DO PODER LEGISLATIVO		64.621.910,49	64.621.910,49
010310002.2783.0001	MANUTENCAO DAS ATIVIDADES DO PODER LEGISLATIVO		38.762.260,91	38.762.260,91
010310002.2783.0002	MANUTENCAO DOS SERVICOS ADMINISTRATIVOS		25.859.649,58	25.859.649,58
TOTAL			171.935.569,78	171.935.569,78



PREFEITURA MUNICIPAL DE FORTALEZA

01101 - CAMARA MUNICIPAL DE FORTALEZA

EXERCÍCIO DE 2019

ANEXO 9

ORÇAMENTO FISCAL

DEMONSTRATIVO DAS DESPESAS POR ÓRGÃO E FUNÇÃO

	LEGISLATIVA	JUDICIARIA	ESSENCIAL A JUSTICA	ADMINISTRACAO
CAMARA MUNICIPAL DE FORTALEZA	171935.569,78	-	-	-
TOTAL				171.935.569,78

PREFEITURA MUNICIPAL DE FORTALEZA

EXERCÍCIO DE 2019

ANEXO 11

ORÇAMENTO FISCAL

01101 - CAMARA MUNICIPAL DE FORTALEZA

NATUREZA DA DESPESA

CÓDIGO	ESPECIFICAÇÃO	CRÉDITOS ORÇAMENTÁRIOS E SUPLEMENTARES	CRÉDITOS ESPECIAIS E EXTRAORDINÁRI OS	TOTAL	REALIZADA EMPENHADA NO ANO	DIFERENÇA SALDO A EMPENHAR
3.0.0.0.00	DESPESAS CORRENTES	178.249.719,00		178.249.719,00	171.478.977,52	6.770.741,48
3.10.0.0.00	PESSOAL E ENCARGOS SOCIAIS	108.407.100,00		108.407.100,00	106.357.333,89	2.049.766,11
3.3.0.0.00	OUTRAS DESPESAS CORRENTES	69.842.619,00		69.842.619,00	65.121.643,63	4.720.975,37
4.0.0.0.00	DESPESAS DE CAPITAL	508.000,00		508.000,00	456.592,26	51.407,74
4.4.0.0.00	INVESTIMENTOS	508.000,00		508.000,00	456.592,26	51.407,74
	TOTAL	178.757.719,00		178.757.719,00	171.935.569,78	6.822.149,22



PREFEITURA MUNICIPAL DE FORTALEZA

EXERCÍCIO DE 2019

ANEXO 2

ORÇAMENTO FISCAL

01901 - FUNDO ESPECIAL DA CAMARA MUNICIPAL DE FORTALEZA

NATUREZA DA DESPESA

CÓDIGO	ESPECIFICAÇÃO	ELEMENTO	MODALIDADE	CATEGORIA / GRUPO
TOTAL				0,00

PREFEITURA MUNICIPAL DE FORTALEZA

EXERCÍCIO DE 2019

ANEXO 6

ORÇAMENTO FISCAL

01901 - FUNDO ESPECIAL DA CAMARA MUNICIPAL DE FORTALEZA

PROGRAMA DE TRABALHO

CÓDIGO	ESPECIFICAÇÃO	PROJETO	ATIVIDADE	TOTAL
TOTAL				

PREFEITURA MUNICIPAL DE FORTALEZA

EXERCÍCIO DE 2019

ANEXO 8

ORÇAMENTO FISCAL

01901 - FUNDO ESPECIAL DA CAMARA MUNICIPAL DE FORTALEZA

PROGRAMA DE TRABALHO

CÓDIGO	ESPECIFICAÇÃO	ORDINÁRIO	VINCULADO	TOTAL
--------	---------------	-----------	-----------	-------



PREFEITURA MUNICIPAL DE FORTALEZA

01901 - FUNDO ESPECIAL DA CAMARA MUNICIPAL DE FORTALEZA

EXERCÍCIO DE 2019

ANEXO 9

ORÇAMENTO FISCAL

DEMONSTRATIVO DAS DESPESAS POR ÓRGÃO E FUNÇÃO

TOTAL

-

PREFEITURA MUNICIPAL DE FORTALEZA

EXERCÍCIO DE 2019

ANEXO 11

ORÇAMENTO FISCAL

01901 - FUNDO ESPECIAL DA CAMARA MUNICIPAL DE FORTALEZA

NATUREZA DA DESPESA

CÓDIGO	ESPECIFICAÇÃO	CRÉDITOS ORÇAMENTÁRIOS E SUPLEMENTARES	CRÉDITOS ESPECIAIS E EXTRAORDINÁRIOS	TOTAL	REALIZADA EMPENHADA NO ANO	DIFERENÇA SALDO A EMPENHAR
3.0.0.0.00	DESPESAS CORRENTES	50.000,00		50.000,00		50.000,00
3.3.0.0.00	OUTRAS DESPESAS CORRENTES	50.000,00		50.000,00		50.000,00
4.0.0.0.00	DESPESAS DE CAPITAL	10.000,00		10.000,00		10.000,00
4.4.0.0.00	INVESTIMENTOS	10.000,00		10.000,00		10.000,00
	TOTAL	60.000,00		60.000,00		60.000,00



PREFEITURA MUNICIPAL DE FORTALEZA

EXERCÍCIO DE 2019

ANEXO 2

ORÇAMENTO FISCAL

01000 - CAMARA MUNICIPAL DE FORTALEZA

NATUREZA DA DESPESA

CÓDIGO	ESPECIFICAÇÃO	ELEMENTO	MODALIDADE	CATEGORIA / GRUPO
3.0.0.0.00	DESPESAS CORRENTES			171478.977,52
3.10.0.0.00	PESSOAL E ENCARGOS SOCIAIS			106.357.333,89
3.19.0.0.00	APLICACOES DIRETAS		99.824.739,83	
3.19.0.11	VENCIMENTOS E VANTAGENS FIXAS - PESSOAL CIVIL	88.243.582,13		
3.19.0.13	CONTRIBUICOES PATRONAIS	11402.969,31		
3.19.0.96	RESSARCIMENTO DESPESAS DE PESSOAL REQUISITADO	178.188,39		
3.19.1.00	APLICACOES DIRETAS DECORRENTES DE OPERACOES INTRA-ORCAMENTARIAS		6.532.594,06	
3.19.1.13	CONTRIBUICOES PATRONAIS	6.532.594,06		
3.3.0.0.00	OUTRAS DESPESAS CORRENTES			65.121.643,63
3.3.5.0.00	TRANSFERENCIAS A INSTITUICOES PRIVADAS		1479.895,00	
3.3.5.0.41	CONTRIBUICOES	1479.895,00		
3.3.9.0.00	APLICACOES DIRETAS		63.641.748,63	
3.3.9.0.30	MATERIAL DE CONSUMO	821.110,70		
3.3.9.0.33	PASSAGENS E DESPESAS COM LOCOMOCAO	4.608.652,89		
3.3.9.0.34	OUTRAS DESPESAS DE PESSOAL DECORRENTES DE CONTRATOS DE TERCEIRIZACAO	17.010.842,70		
3.3.9.0.39	OUTROS SERVICOS DE TERCEIROS - PESSOA JURIDICA	41099.900,30		
3.3.9.0.47	OBRIGACOES TRIBUTARIAS CONTRIBUTIVAS	908,87		
3.3.9.0.92	DESPESAS DE EXERCICIOS ANTERIORES	100.333,17		



PREFEITURA MUNICIPAL DE FORTALEZA

EXERCÍCIO DE 2019

ANEXO 2

ORÇAMENTO FISCAL

01000 - CAMARA MUNICIPAL DE FORTALEZA

NATUREZA DA DESPESA

CÓDIGO	ESPECIFICAÇÃO	ELEMENTO	MODALIDADE	CATEGORIA / GRUPO
4.0.0.0.00	DESPESAS DE CAPITAL			456.592,26
4.4.0.0.00	INVESTIMENTOS			456.592,26
4.4.9.0.00	APLICACOES DIRETAS		456.592,26	
4.4.9.0.52	EQUIPAMENTOS E MATERIAL PERMANENTE	456.592,26		
TOTAL				171.935.569,78



PREFEITURA MUNICIPAL DE FORTALEZA

01000 - CAMARA MUNICIPAL DE FORTALEZA

EXERCÍCIO DE 2019

ANEXO 7

ORÇAMENTO FISCAL

CONSOLIDAÇÃO DAS DESPESAS POR ÓRGÃO

PROGRAMA DE TRABALHO

CÓDIGO	ESPECIFICAÇÃO	PROJETO	ATIVIDADE	TOTAL
01.000.0000.0000.0000	LEGISLATIVA	956.325,40	170.979.244,38	171.935.569,78
01.031.0000.0000.0000	ACAO LEGISLATIVA	956.325,40	170.979.244,38	171.935.569,78
01.031.0002.0000.0000	ATUACAO LEGISLATIVA DA CAMARA MUNICIPAL	956.325,40	170.979.244,38	171.935.569,78
01.031.0002.1483.0000	REALIZACAO DE CONCURSO PUBLICO PARA A CAMARA MUNICIPAL DE FORTALEZA	956.325,40		956.325,40
01.031.0002.1483.0001	REALIZACAO DE CONCURSO PUBLICO PARA A CAMARA MUNICIPAL DE FORTALEZA	956.325,40		956.325,40
01.031.0002.2195.0000	REMUNERACAO DE PESSOAL ATIVO DO MUNICIPIO E ENCARGOS SOCIAIS		106.357.333,89	106.357.333,89
01.031.0002.2195.0001	REMUNERACAO DE PESSOAL ATIVO DO MUNICIPIO E ENCARGOS SOCIAIS		106.357.333,89	106.357.333,89
01.031.0002.2783.0000	MANUTENCAO DAS ATIVIDADES DO PODER LEGISLATIVO		64.621.910,49	64.621.910,49
01.031.0002.2783.0001	MANUTENCAO DAS ATIVIDADES DO PODER LEGISLATIVO		38.762.260,91	38.762.260,91
01.031.0002.2783.0002	MANUTENCAO DOS SERVICOS ADMINISTRATIVOS		25.859.649,58	25.859.649,58
	TOTAL	956.325,40	170.979.244,38	171.935.569,78



Prefeitura de
Fortaleza

GABINETE DO PREFEITO



ORÇAMENTO FISCAL

11101 - GABINETE DO PREFEITO

NATUREZA DA DESPESA

CÓDIGO	ESPECIFICAÇÃO	ELEMENTO	MODALIDADE	CATEGORIA / GRUPO
3.0.0.0.00	DESPESAS CORRENTES			27.338.548,70
3.10.0.00	PESSOAL E ENCARGOS SOCIAIS			23.012.292,15
3.19.0.00	APLICACOES DIRETAS		21376.827,53	
3.19.0.05	OUTROS BENEFICIOS PREVIDENCIARIOS DO SERVIDOR OU DO MILITAR	1.325,19		
3.19.0.11	VENCIMENTOS E VANTAGENS FIXAS - PESSOAL CIVIL	17.991.674,18		
3.19.0.13	CONTRIBUICOES PATRONAIS	2.432.585,25		
3.19.0.92	DESPESAS DE EXERCICIOS ANTERIORES	103.509,56		
3.19.0.94	INDENIZACOES RESTITUICOES TRABALHISTAS	126.989,11		
3.19.0.96	RESSARCIMENTO DESPESAS DE PESSOAL REQUISITADO	720.744,24		
3.19.1.00	APLICACOES DIRETAS DECORRENTES DE OPERACOES INTRA-ORCAMENTARIAS		1635.464,62	
3.19.1.13	CONTRIBUICOES PATRONAIS	1635.464,62		
3.3.0.0.00	OUTRAS DESPESAS CORRENTES			4.326.256,55
3.3.5.0.00	TRANSFERENCIAS A INSTITUICOES PRIVADAS		144.292,40	
3.3.5.0.41	CONTRIBUICOES	144.292,40		
3.3.9.0.00	APLICACOES DIRETAS		4.181.964,15	
3.3.9.0.14	DIARIAS - CIVIL	111.818,00		
3.3.9.0.30	MATERIAL DE CONSUMO	312.784,46		
3.3.9.0.36	OUTROS SERVICOS DE TERCEIROS - PESSOA FISICA	344.899,90		



ORÇAMENTO FISCAL

11101 - GABINETE DO PREFEITO

NATUREZA DA DESPESA

CÓDIGO	ESPECIFICAÇÃO	ELEMENTO	MODALIDADE	CATEGORIA / GRUPO
3.3.9.0.39	OUTROS SERVICOS DE TERCEIROS - PESSOA JURIDICA	2.877.991,88		
3.3.9.0.46	AUXILIO-ALIMENTACAO	533.029,00		
3.3.9.0.92	DESPESAS DE EXERCICIOS ANTERIORES	1400,00		
3.3.9.0.93	INDENIZACOES E RESTITUICOES	40,91		
4.0.0.0.00	DESPESAS DE CAPITAL			334.607,50
4.4.0.0.00	INVESTIMENTOS			334.607,50
4.4.9.0.00	APLICACOES DIRETAS		334.607,50	
4.4.9.0.52	EQUIPAMENTOS E MATERIAL PERMANENTE	334.607,50		
TOTAL				27.673.156,20



ORÇAMENTO FISCAL

11101 - GABINETE DO PREFEITO

PROGRAMA DE TRABALHO

CÓDIGO	ESPECIFICAÇÃO	PROJETO	ATIVIDADE	TOTAL
04.000.0000.0000.0000	ADMINISTRACAO	935.678,30	26.737.477,90	27.673.156,20
04.1210000.0000.0000	PLANEJAMENTO E ORCAMENTO	601070,80		601070,80
04.1210098.0000.0000	GESTAO PARTICIPATIVA E SOCIAL	601070,80		601070,80
04.1210098.1496.0000	FORMACAO PARA PROMOCAO DA CIDADANIA	601070,80		601070,80
04.1210098.1496.0001	FORMACAO PARA PROMOCAO DA CIDADANIA	601070,80		601070,80
04.122.0000.0000.0000	ADMINISTRACAO GERAL	334.607,50	26.737.477,90	27.072.085,40
04.122.00010000.0000	GESTAO E MANUTENCAO	334.607,50	26.737.477,90	27.072.085,40
04.122.0001.1796.0000	AQUISICAO DE EQUIPAMENTOS, MOBILIARIOS E VEICULOS	334.607,50		334.607,50
04.122.0001.1796.0001	AQUISICAO DE EQUIPAMENTOS, MOBILIARIOS E VEICULOS	334.607,50		334.607,50
04.122.00012016.0000	MANUTENCAO E FUNCIONAMENTO ADMINISTRATIVO		3.725.185,75	3.725.185,75
04.122.00012016.0001	MANUTENCAO E FUNCIONAMENTO ADMINISTRATIVO		3.725.185,75	3.725.185,75
04.122.00012195.0000	REMUNERACAO DE PESSOAL ATIVO DO MUNICIPIO E ENCARGOS SOCIAIS		23.012.292,15	23.012.292,15
04.122.00012195.0002	REMUNERACAO DE PESSOAL ATIVO DO MUNICIPIO E ENCARGOS SOCIAIS		23.012.292,15	23.012.292,15
TOTAL		935.678,30	26.737.477,90	27.673.156,20



ORÇAMENTO FISCAL

11101 - GABINETE DO PREFEITO

PROGRAMA DE TRABALHO

CÓDIGO	ESPECIFICAÇÃO	ORDINÁRIO	VINCULADO	TOTAL
04.000.0000.0000.0000	ADMINISTRACAO		27.673.156,20	27.673.156,20
04.1210000.0000.0000	PLANEJAMENTO E ORCAMENTO		601070,80	601070,80
04.1210098.0000.0000	GESTAO PARTICIPATIVA E SOCIAL		601070,80	601070,80
04.1210098.1496.0000	FORMACAO PARA PROMOCAO DA CIDADANIA		601070,80	601070,80
04.1210098.1496.0001	FORMACAO PARA PROMOCAO DA CIDADANIA		601070,80	601070,80
04.122.0000.0000.0000	ADMINISTRACAO GERAL		27.072.085,40	27.072.085,40
04.122.00010000.0000	GESTAO E MANUTENCAO		27.072.085,40	27.072.085,40
04.122.0001.1796.0000	AQUISICAO DE EQUIPAMENTOS, MOBILIARIOS E VEICULOS		334.607,50	334.607,50
04.122.0001.1796.0001	AQUISICAO DE EQUIPAMENTOS, MOBILIARIOS E VEICULOS		334.607,50	334.607,50
04.122.00012016.0000	MANUTENCAO E FUNCIONAMENTO ADMINISTRATIVO		3.725.185,75	3.725.185,75
04.122.00012016.0001	MANUTENCAO E FUNCIONAMENTO ADMINISTRATIVO		3.725.185,75	3.725.185,75
04.122.00012195.0000	REMUNERACAO DE PESSOAL ATIVO DO MUNICIPIO E ENCARGOS SOCIAIS		23.012.292,15	23.012.292,15
04.122.00012195.0002	REMUNERACAO DE PESSOAL ATIVO DO MUNICIPIO E ENCARGOS SOCIAIS		23.012.292,15	23.012.292,15
	TOTAL		27.673.156,20	27.673.156,20



PREFEITURA MUNICIPAL DE FORTALEZA

11101 - GABINETE DO PREFEITO

EXERCÍCIO DE 2019

ANEXO 9

ORÇAMENTO FISCAL

DEMONSTRATIVO DAS DESPESAS POR ÓRGÃO E FUNÇÃO

	LEGISLATIVA	JUDICIARIA	ESSENCIAL A JUSTICA	ADMINISTRACAO
GABINETE DO PREFEITO	-	-	-	27.673.156,20
TOTAL				27.673.156,20

PREFEITURA MUNICIPAL DE FORTALEZA

EXERCÍCIO DE 2019

ANEXO 11

ORÇAMENTO FISCAL

11101 - GABINETE DO PREFEITO

NATUREZA DA DESPESA

CÓDIGO	ESPECIFICAÇÃO	CRÉDITOS ORÇAMENTÁRIOS E SUPLEMENTARES	CRÉDITOS ESPECIAIS E EXTRAORDINÁRIO S	TOTAL	REALIZADA EMPENHADA NO ANO	DIFERENÇA SALDO A EMPENHAR
3.0.0.0.00	DESPESAS CORRENTES	27.827.105,00	11000,00	27.838.105,00	27.338.548,70	499.556,30
3.10.0.0.00	PESSOAL E ENCARGOS SOCIAIS	23.091.000,00		23.091.000,00	23.012.292,15	78.707,85
3.3.0.0.00	OUTRAS DESPESAS CORRENTES	4.736.105,00	11000,00	4.747.105,00	4.326.256,55	420.848,45
4.0.0.0.00	DESPESAS DE CAPITAL	544.000,00		544.000,00	334.607,50	209.392,50
4.4.0.0.00	INVESTIMENTOS	544.000,00		544.000,00	334.607,50	209.392,50
TOTAL		28.371.105,00	11.000,00	28.382.105,00	27.673.156,20	708.948,80



ORÇAMENTO FISCAL

11202 - INSTITUTO DE PLANEJAMENTO DE FORTALEZA

NATUREZA DA DESPESA

CÓDIGO	ESPECIFICAÇÃO	ELEMENTO	MODALIDADE	CATEGORIA / GRUPO
3.0.0.0.00	DESPESAS CORRENTES			9.125.578,66
3.10.0.00	PESSOAL E ENCARGOS SOCIAIS			7.580.735,84
3.19.0.00	APLICACOES DIRETAS		6.939.421,36	
3.19.0.05	OUTROS BENEFICIOS PREVIDENCIARIOS DO SERVIDOR OU DO MILITAR	845,52		
3.19.0.11	VENCIMENTOS E VANTAGENS FIXAS - PESSOAL CIVIL	4.960.227,79		
3.19.0.13	CONTRIBUICOES PATRONAIS	411.559,67		
3.19.0.92	DESPESAS DE EXERCICIOS ANTERIORES	1.964,80		
3.19.0.94	INDENIZACOES RESTITUICOES TRABALHISTAS	15.149,44		
3.19.0.96	RESSARCIMENTO DESPESAS DE PESSOAL REQUISITADO	1.549.674,14		
3.19.1.00	APLICACOES DIRETAS DECORRENTES DE OPERACOES INTRA-ORCAMENTARIAS		641.314,48	
3.19.1.13	CONTRIBUICOES PATRONAIS	641.314,48		
3.3.0.0.00	OUTRAS DESPESAS CORRENTES			1.544.842,82
3.3.5.0.00	TRANSFERENCIAS A INSTITUICOES PRIVADAS		309.887,08	
3.3.5.0.43	SUBVENCOES SOCIAIS	309.887,08		
3.3.9.0.00	APLICACOES DIRETAS		1.234.955,74	
3.3.9.0.30	MATERIAL DE CONSUMO	41.784,35		
3.3.9.0.36	OUTROS SERVICOS DE TERCEIROS - PESSOA FISICA	257.180,59		
3.3.9.0.39	OUTROS SERVICOS DE TERCEIROS - PESSOA JURIDICA	809.479,46		
3.3.9.0.40	SERVICOS DE TECNOLOGIA DA INFORMACAO E COMUNICACAO - PESSOA JURIDICA	9.523,54		



ORÇAMENTO FISCAL

11202 - INSTITUTO DE PLANEJAMENTO DE FORTALEZA

NATUREZA DA DESPESA

CÓDIGO	ESPECIFICAÇÃO	ELEMENTO	MODALIDADE	CATEGORIA / GRUPO
3.3.90.46	AUXILIO-ALIMENTACAO	50.508,00		
3.3.90.92	DESPESAS DE EXERCICIOS ANTERIORES	692,57		
3.3.90.93	INDENIZACOES E RESTITUICOES	65.787,23		
4.0.0.0.00	DESPESAS DE CAPITAL			1950.000,00
4.4.0.0.00	INVESTIMENTOS			1950.000,00
4.4.9.0.00	APLICACOES DIRETAS		1950.000,00	
4.4.9.0.35	SERVICOS DE CONSULTORIA	1950.000,00		
TOTAL				11.075.578,66



PREFEITURA MUNICIPAL DE FORTALEZA

EXERCÍCIO DE 2019

ANEXO 6

ORÇAMENTO FISCAL

11202 - INSTITUTO DE PLANEJAMENTO DE FORTALEZA

PROGRAMA DE TRABALHO

CÓDIGO	ESPECIFICAÇÃO	PROJETO	ATIVIDADE	TOTAL
04.000.0000.0000.0000	ADMINISTRACAO	201.107,23	8.614.584,35	8.815.691,58
04.122.0000.0000.0000	ADMINISTRACAO GERAL	201.107,23	8.614.584,35	8.815.691,58
04.122.0001.0000.0000	GESTAO E MANUTENCAO		8.614.584,35	8.614.584,35
04.122.0001.2016.0000	MANUTENCAO E FUNCIONAMENTO ADMINISTRATIVO		1.033.848,51	1.033.848,51
04.122.0001.2016.0002	MANUTENCAO E FUNCIONAMENTO ADMINISTRATIVO		1.033.848,51	1.033.848,51
04.122.0001.2195.0000	REMUNERACAO DE PESSOAL ATIVO DO MUNICIPIO E ENCARGOS SOCIAIS		7.580.735,84	7.580.735,84
04.122.0001.2195.0003	REMUNERACAO DE PESSOAL ATIVO DO MUNICIPIO E ENCARGOS SOCIAIS		7.580.735,84	7.580.735,84
04.122.0098.0000.0000	GESTAO PARTICIPATIVA E SOCIAL	192.218,49		192.218,49
04.122.0098.1527.0000	IMPLANTACAO E GESTAO DA GOVERNANCA	192.218,49		192.218,49
04.122.0098.1527.0002	IMPLANTACAO E GESTAO DA GOVERNANCA	192.218,49		192.218,49
04.122.0164.0000.0000	DESENVOLVIMENTO DO PLANEJAMENTO MUNICIPAL	8.888,74		8.888,74
04.122.0164.1719.0000	ELABORACAO DOS PLANOS ESTRATEGICOS E PROJETOS REGIONAIS E SETORIAIS DO MUNICIPIO	8.888,74		8.888,74
04.122.0164.1719.0001	ELABORACAO DOS PLANOS ESTRATEGICOS E PROJETOS REGIONAIS E SETORIAIS DO MUNICIPIO	8.888,74		8.888,74
15.000.0000.0000.0000	URBANISMO		2.259.887,08	2.259.887,08
15.451.0000.0000.0000	INFRA-ESTRUTURA URBANA		2.259.887,08	2.259.887,08
15.451.0164.0000.0000	DESENVOLVIMENTO DO PLANEJAMENTO MUNICIPAL		2.259.887,08	2.259.887,08
15.451.0164.2050.0000	DESENVOLVIMENTO DOS PLANOS INTEGRADOS DE REGULARIZACAO FUNDIARIAS DAS ZEIS		2.259.887,08	2.259.887,08
15.451.0164.2050.0001	DESENVOLVIMENTO DOS PLANOS INTEGRADOS DE REGULARIZACAO FUNDIARIAS DAS ZEIS		2.259.887,08	2.259.887,08
TOTAL		201.107,23	10.874.471,43	11.075.578,66



PREFEITURA MUNICIPAL DE FORTALEZA

EXERCÍCIO DE 2019

ANEXO 8

ORÇAMENTO FISCAL

11202 - INSTITUTO DE PLANEJAMENTO DE FORTALEZA

PROGRAMA DE TRABALHO

CÓDIGO	ESPECIFICAÇÃO	ORDINÁRIO	VINCULADO	TOTAL
04.000.0000.0000.0000	ADMINISTRACAO		8.815.691,58	8.815.691,58
04.122.0000.0000.0000	ADMINISTRACAO GERAL		8.815.691,58	8.815.691,58
04.122.0001.0000.0000	GESTAO E MANUTENCAO		8.614.584,35	8.614.584,35
04.122.0001.2016.0000	MANUTENCAO E FUNCIONAMENTO ADMINISTRATIVO		1.033.848,51	1.033.848,51
04.122.0001.2016.0002	MANUTENCAO E FUNCIONAMENTO ADMINISTRATIVO		1.033.848,51	1.033.848,51
04.122.0001.2195.0000	REMUNERACAO DE PESSOAL ATIVO DO MUNICIPIO E ENCARGOS SOCIAIS		7.580.735,84	7.580.735,84
04.122.0001.2195.0003	REMUNERACAO DE PESSOAL ATIVO DO MUNICIPIO E ENCARGOS SOCIAIS		7.580.735,84	7.580.735,84
04.122.0098.0000.0000	GESTAO PARTICIPATIVA E SOCIAL		192.218,49	192.218,49
04.122.0098.1527.0000	IMPLANTACAO E GESTAO DA GOVERNANCA		192.218,49	192.218,49
04.122.0098.1527.0002	IMPLANTACAO E GESTAO DA GOVERNANCA		192.218,49	192.218,49
04.122.0164.0000.0000	DESENVOLVIMENTO DO PLANEJAMENTO MUNICIPAL		8.888,74	8.888,74
04.122.0164.1719.0000	ELABORACAO DOS PLANOS ESTRATEGICOS E PROJETOS REGIONAIS E SETORIAIS DO MUNICIPIO		8.888,74	8.888,74
04.122.0164.1719.0001	ELABORACAO DOS PLANOS ESTRATEGICOS E PROJETOS REGIONAIS E SETORIAIS DO MUNICIPIO		8.888,74	8.888,74
15.000.0000.0000.0000	URBANISMO		2.259.887,08	2.259.887,08
15.451.0000.0000.0000	INFRA-ESTRUTURA URBANA		2.259.887,08	2.259.887,08
15.451.0164.0000.0000	DESENVOLVIMENTO DO PLANEJAMENTO MUNICIPAL		2.259.887,08	2.259.887,08
15.451.0164.2050.0000	DESENVOLVIMENTO DOS PLANOS INTEGRADOS DE REGULARIZACAO FUNDIARIAS DAS ZEIS		2.259.887,08	2.259.887,08
15.451.0164.2050.0001	DESENVOLVIMENTO DOS PLANOS INTEGRADOS DE REGULARIZACAO FUNDIARIAS DAS ZEIS		2.259.887,08	2.259.887,08
TOTAL			11.075.578,66	11.075.578,66



PREFEITURA MUNICIPAL DE FORTALEZA

11202 - INSTITUTO DE PLANEJAMENTO DE FORTALEZA

EXERCÍCIO DE 2019

ANEXO 9

ORÇAMENTO FISCAL

DEMONSTRATIVO DAS DESPESAS POR ÓRGÃO E FUNÇÃO

	LEGISLATIVA	JUDICIARIA	ESSENCIAL A JUSTICA	ADMINISTRACAO
INSTITUTO DE PLANEJAMENTO DE FORTALEZA	-	-	-	8.815.691,58
	URBANISMO	HABITACAO	SANEAMENTO	GESTAO AMBIENTAL
INSTITUTO DE PLANEJAMENTO DE FORTALEZA	2.259.887,08	-	-	-
TOTAL				11.075.578,66

PREFEITURA MUNICIPAL DE FORTALEZA

EXERCÍCIO DE 2019

ANEXO 11

ORÇAMENTO FISCAL

11202 - INSTITUTO DE PLANEJAMENTO DE FORTALEZA

NATUREZA DA DESPESA

CÓDIGO	ESPECIFICAÇÃO	CRÉDITOS ORÇAMENTÁRIOS E SUPLEMENTARES	CRÉDITOS ESPECIAIS E EXTRAORDINÁRI OS	TOTAL	REALIZADA EMPENHADA NO ANO	DIFERENÇA SALDO A EMPENHAR
3.0.0.0.00	DESPESAS CORRENTES	14.035.061,00	487.000,00	14.522.061,00	9.125.578,66	5.396.482,34
3.10.0.0.00	PESSOAL E ENCARGOS SOCIAIS	7.779.000,00		7.779.000,00	7.580.735,84	198.264,16
3.3.0.0.00	OUTRAS DESPESAS CORRENTES	6.256.061,00	487.000,00	6.743.061,00	1.544.842,82	5.198.218,18
4.0.0.0.00	DESPESAS DE CAPITAL	1.584.000,00	465.000,00	2.049.000,00	1.950.000,00	99.000,00
4.4.0.0.00	INVESTIMENTOS	1.584.000,00	465.000,00	2.049.000,00	1.950.000,00	99.000,00
TOTAL		15.619.061,00	952.000,00	16.571.061,00	11.075.578,66	5.495.482,34



PREFEITURA MUNICIPAL DE FORTALEZA

EXERCÍCIO DE 2019

ANEXO 2

ORÇAMENTO FISCAL

11204 - AGENCIA DE FISCALIZACAO DE FORTALEZA

NATUREZA DA DESPESA

CÓDIGO	ESPECIFICAÇÃO	ELEMENTO	MODALIDADE	CATEGORIA / GRUPO
3.0.0.0.00	DESPESAS CORRENTES			70.418.706,33
3.10.0.0.00	PESSOAL E ENCARGOS SOCIAIS			69.003.446,72
3.19.0.0.00	APLICACOES DIRETAS		57.517.601,08	
3.19.0.0.05	OUTROS BENEFICIOS PREVIDENCIARIOS DO SERVIDOR OU DO MILITAR	19.999,80		
3.19.0.0.11	VENCIMENTOS E VANTAGENS FIXAS - PESSOAL CIVIL	56.703.098,55		
3.19.0.0.13	CONTRIBUICOES PATRONAIS	214.913,84		
3.19.0.0.92	DESPESAS DE EXERCICIOS ANTERIORES	479.100,82		
3.19.0.0.94	INDENIZACOES RESTITUICOES TRABALHISTAS	52.489,27		
3.19.0.0.96	RESSARCIMENTO DESPESAS DE PESSOAL REQUISITADO	47.998,80		
3.19.0.0.100	APLICACOES DIRETAS DECORRENTES DE OPERACOES INTRA-ORCAMENTARIAS		11.485.845,64	
3.19.0.0.113	CONTRIBUICOES PATRONAIS	11.485.845,64		
3.3.0.0.0.00	OUTRAS DESPESAS CORRENTES			145.259,61
3.3.0.0.0.00	APLICACOES DIRETAS		1.122.269,48	
3.3.0.0.0.14	DIARIAS - CIVIL	23.240,00		
3.3.0.0.0.30	MATERIAL DE CONSUMO	111.704,77		
3.3.0.0.0.36	OUTROS SERVICOS DE TERCEIROS - PESSOA FISICA	136.232,28		
3.3.0.0.0.39	OUTROS SERVICOS DE TERCEIROS - PESSOA JURIDICA	846.316,12		
3.3.0.0.0.46	AUXILIO-ALIMENTACAO	264,00		



PREFEITURA MUNICIPAL DE FORTALEZA

EXERCÍCIO DE 2019

ANEXO 2

ORÇAMENTO FISCAL

11204 - AGENCIA DE FISCALIZACAO DE FORTALEZA

NATUREZA DA DESPESA

CÓDIGO	ESPECIFICAÇÃO	ELEMENTO	MODALIDADE	CATEGORIA / GRUPO
3.3.9.0.47	OBRIGACOES TRIBUTARIAS CONTRIBUTIVAS	557,52		
3.3.9.0.92	DESPESAS DE EXERCICIOS ANTERIORES	857,93		
3.3.9.0.93	INDENIZACOES E RESTITUICOES	3.096,86		
3.3.9.1.00	APLICACOES DIRETAS DECORRENTES DE OPERACOES INTRA-ORCAMENTARIAS		292.990,13	
3.3.9.1.47	OBRIGACOES TRIBUTARIAS CONTRIBUTIVAS	190,13		
3.3.9.1.81	DISTRIBUICAO CONSTITUCIONAL OU LEGAL DE RECEITAS	292.800,00		
4.0.0.0.00	DESPESAS DE CAPITAL			13.332,00
4.4.0.0.00	INVESTIMENTOS			13.332,00
4.4.9.0.00	APLICACOES DIRETAS		13.332,00	
4.4.9.0.52	EQUIPAMENTOS E MATERIAL PERMANENTE	13.332,00		
TOTAL				70.432.038,33



PREFEITURA MUNICIPAL DE FORTALEZA

EXERCÍCIO DE 2019

ANEXO 6

ORÇAMENTO FISCAL

11204 - AGENCIA DE FISCALIZACAO DE FORTALEZA

PROGRAMA DE TRABALHO

CÓDIGO	ESPECIFICAÇÃO	PROJETO	ATIVIDADE	TOTAL
04.000.0000.0000.0000	ADMINISTRACAO	29.132,00	70.110.106,33	70.139.238,33
04.122.0000.0000.0000	ADMINISTRACAO GERAL	29.132,00	70.110.106,33	70.139.238,33
04.122.0001.0000.0000	GESTAO E MANUTENCAO	29.132,00	70.110.106,33	70.139.238,33
04.122.0001.1122.0000	REFORMA E RECUPERACAO DE IMOVEIS PUBLICOS	15.800,00		15.800,00
04.122.0001.1122.0001	REFORMA E RECUPERACAO DE IMOVEIS PUBLICOS	15.800,00		15.800,00
04.122.0001.1796.0000	AQUISICAO DE EQUIPAMENTOS, MOBILIARIOS E VEICULOS	13.332,00		13.332,00
04.122.0001.1796.0003	AQUISICAO DE EQUIPAMENTOS, MOBILIARIOS E VEICULOS	13.332,00		13.332,00
04.122.0001.2016.0000	MANUTENCAO E FUNCIONAMENTO ADMINISTRATIVO		1.106.659,61	1.106.659,61
04.122.0001.2016.0003	MANUTENCAO E FUNCIONAMENTO ADMINISTRATIVO		1.106.659,61	1,106.659,61
04.122.0001.2195.0000	REMUNERACAO DE PESSOAL ATIVO DO MUNICIPIO E ENCARGOS SOCIAIS		69.003.446,72	69.003.446,72
04.122.0001.2195.0004	REMUNERACAO DE PESSOAL ATIVO DO MUNICIPIO E ENCARGOS SOCIAIS		69.003.446,72	69.003.446,72
18.000.0000.0000.0000	GESTAO AMBIENTAL		292.800,00	292.800,00
18.125.0000.0000.0000	NORMALIZACAO E FISCALIZACAO		292.800,00	292.800,00
18.125.0203.0000.0000	FISCALIZACAO INTEGRADA		292.800,00	292.800,00
18.125.0203.2191.0000	GESTAO DA FISCALIZACAO INTEGRADA		292.800,00	292.800,00
18.125.0203.2191.0001	GESTAO DA FISCALIZACAO INTEGRADA		292.800,00	292.800,00
TOTAL		29.132,00	70.402.906,33	70.432.038,33



PREFEITURA MUNICIPAL DE FORTALEZA

EXERCÍCIO DE 2019

ANEXO 8

ORÇAMENTO FISCAL

11204 - AGENCIA DE FISCALIZACAO DE FORTALEZA

PROGRAMA DE TRABALHO

CÓDIGO	ESPECIFICAÇÃO	ORDINÁRIO	VINCULADO	TOTAL
04.000.0000.0000.0000	ADMINISTRACAO	342.590,10	69.796.648,23	70.139.238,33
04.122.0000.0000.0000	ADMINISTRACAO GERAL	342.590,10	69.796.648,23	70.139.238,33
04.122.0001.0000.0000	GESTAO E MANUTENCAO	342.590,10	69.796.648,23	70.139.238,33
04.122.0001.1122.0000	REFORMA E RECUPERACAO DE IMOVEIS PUBLICOS		15.800,00	15.800,00
04.122.0001.1122.0001	REFORMA E RECUPERACAO DE IMOVEIS PUBLICOS		15.800,00	15.800,00
04.122.0001.1796.0000	AQUISICAO DE EQUIPAMENTOS, MOBILIARIOS E VEICULOS		13.332,00	13.332,00
04.122.0001.1796.0003	AQUISICAO DE EQUIPAMENTOS, MOBILIARIOS E VEICULOS		13.332,00	13.332,00
04.122.0001.2016.0000	MANUTENCAO E FUNCIONAMENTO ADMINISTRATIVO	342.590,10	764.069,51	1106.659,61
04.122.0001.2016.0003	MANUTENCAO E FUNCIONAMENTO ADMINISTRATIVO	342.590,10	764.069,51	1106.659,61
04.122.0001.2195.0000	REMUNERACAO DE PESSOAL ATIVO DO MUNICIPIO E ENCARGOS SOCIAIS		69.003.446,72	69.003.446,72
04.122.0001.2195.0004	REMUNERACAO DE PESSOAL ATIVO DO MUNICIPIO E ENCARGOS SOCIAIS		69.003.446,72	69.003.446,72
18.000.0000.0000.0000	GESTAO AMBIENTAL		292.800,00	292.800,00
18.125.0000.0000.0000	NORMALIZACAO E FISCALIZACAO		292.800,00	292.800,00
18.125.0203.0000.0000	FISCALIZACAO INTEGRADA		292.800,00	292.800,00
18.125.0203.2191.0000	GESTAO DA FISCALIZACAO INTEGRADA		292.800,00	292.800,00
18.125.0203.2191.0001	GESTAO DA FISCALIZACAO INTEGRADA		292.800,00	292.800,00
TOTAL		342.590,10	70.089.448,23	70.432.038,33



PREFEITURA MUNICIPAL DE FORTALEZA

11204 - AGENCIA DE FISCALIZACAO DE FORTALEZA

EXERCÍCIO DE 2019

ANEXO 9

ORÇAMENTO FISCAL

DEMONSTRATIVO DAS DESPESAS POR ÓRGÃO E FUNÇÃO

	LEGISLATIVA	JUDICIARIA	ESSENCIAL A JUSTICA	ADMINISTRACAO
AGENCIA DE FISCALIZACAO DE FORTALEZA	-	-	-	70.139.238,33
	URBANISMO	HABITACAO	SANEAMENTO	GESTAO AMBIENTAL
AGENCIA DE FISCALIZACAO DE FORTALEZA	-	-	-	292.800,00
TOTAL				70.432.038,33

PREFEITURA MUNICIPAL DE FORTALEZA

EXERCÍCIO DE 2019

ANEXO 11

ORÇAMENTO FISCAL

11204 - AGENCIA DE FISCALIZACAO DE FORTALEZA

NATUREZA DA DESPESA

CÓDIGO	ESPECIFICAÇÃO	CRÉDITOS ORÇAMENTÁRIOS E SUPLEMENTARES	CRÉDITOS ESPECIAIS E EXTRAORDINÁRIOS	TOTAL	REALIZADA EMPENHADA NO ANO	DIFERENÇA SALDO A EMPENHAR
3.0.0.0.00	DESPESAS CORRENTES	71491544,00	18.000,00	71509.544,00	70.418.706,33	1090.837,67
3.1.0.0.00	PESSOAL E ENCARGOS SOCIAIS	69.296.000,00		69.296.000,00	69.003.446,72	292.553,28
3.3.0.0.00	OUTRAS DESPESAS CORRENTES	2.195.544,00	18.000,00	2.213.544,00	1415.259,61	798.284,39
4.0.0.0.00	DESPESAS DE CAPITAL	835.000,00		835.000,00	13.332,00	821.668,00
4.4.0.0.00	INVESTIMENTOS	835.000,00		835.000,00	13.332,00	821.668,00
TOTAL		72.326.544,00	18.000,00	72.344.544,00	70.432.038,33	1.912.505,67



PREFEITURA MUNICIPAL DE FORTALEZA

EXERCÍCIO DE 2019

ANEXO 2

ORÇAMENTO FISCAL

11205 - FUNDAÇÃO DE CIÊNCIA, TECNOLOGIA E INOVAÇÃO DE FORTALEZA

NATUREZA DA DESPESA

CÓDIGO	ESPECIFICAÇÃO	ELEMENTO	MODALIDADE	CATEGORIA / GRUPO
3.0.0.0.00	DESPESAS CORRENTES			4.704.830,99
3.10.0.00	PESSOAL E ENCARGOS SOCIAIS			2.725.780,54
3.19.0.00	APLICACOES DIRETAS		2.603.439,67	
3.19.0.05	OUTROS BENEFICIOS PREVIDENCIARIOS DO SERVIDOR OU DO MILITAR	48,78		
3.19.0.11	VENCIMENTOS E VANTAGENS FIXAS - PESSOAL CIVIL	2.002.451,08		
3.19.0.13	CONTRIBUICOES PATRONAIS	272.741,35		
3.19.0.96	RESSARCIMENTO DESPESAS DE PESSOAL REQUISITADO	328.198,46		
3.19.100	APLICACOES DIRETAS DECORRENTES DE OPERACOES INTRA-ORCAMENTARIAS		122.340,87	
3.19.1.13	CONTRIBUICOES PATRONAIS	122.340,87		
3.3.0.0.00	OUTRAS DESPESAS CORRENTES			1.979.050,45
3.3.5.0.00	TRANSFERENCIAS A INSTITUICOES PRIVADAS		85.000,00	
3.3.5.0.41	CONTRIBUICOES	85.000,00		
3.3.9.0.00	APLICACOES DIRETAS		1.894.050,45	
3.3.9.0.14	DIARIAS - CIVIL	28.024,00		
3.3.9.0.20	AUXILIO FINANCEIRO A PESQUISADORES	432.309,99		
3.3.9.0.30	MATERIAL DE CONSUMO	55.673,83		
3.3.9.0.33	PASSAGENS E DESPESAS COM LOCOMOCAO	4.320,38		
3.3.9.0.36	OUTROS SERVICOS DE TERCEIROS - PESSOA FISICA	25.112,97		
3.3.9.0.39	OUTROS SERVICOS DE TERCEIROS - PESSOA JURIDICA	1.246.919,72		



PREFEITURA MUNICIPAL DE FORTALEZA

EXERCÍCIO DE 2019

ANEXO 2

ORÇAMENTO FISCAL

11205 - FUNDAÇÃO DE CIENCIA, TECNOLOGIA E INOVACAO DE FORTALEZA

NATUREZA DA DESPESA

CÓDIGO	ESPECIFICAÇÃO	ELEMENTO	MODALIDADE	CATEGORIA / GRUPO
3.3.90.46	AUXILIO-ALIMENTACAO	54.456,00		
3.3.90.92	DESPESAS DE EXERCICIOS ANTERIORES	5.860,47		
3.3.90.93	INDENIZACOES E RESTITUICOES	41373,09		
4.0.0.0.00	DESPESAS DE CAPITAL			134.866,99
4.4.0.0.00	INVESTIMENTOS			134.866,99
4.4.9.0.00	APLICACOES DIRETAS		134.866,99	
4.4.9.0.52	EQUIPAMENTOS E MATERIAL PERMANENTE	134.866,99		
TOTAL				4.839.697,98



PREFEITURA MUNICIPAL DE FORTALEZA

EXERCÍCIO DE 2019

ANEXO 6

ORÇAMENTO FISCAL

11205 - FUNDAÇÃO DE CIÊNCIA, TECNOLOGIA E INOVAÇÃO DE FORTALEZA

PROGRAMA DE TRABALHO

CÓDIGO	ESPECIFICAÇÃO	PROJETO	ATIVIDADE	TOTAL
19.000.0000.0000.0000	CIENCIA E TECNOLOGIA	1678.475,65	3.161222,33	4.839.697,98
19.122.0000.0000.0000	ADM INISTRACAO GERAL		3.023.892,07	3.023.892,07
19.122.0001.0000.0000	GESTAO E MANUTENCAO		3.023.892,07	3.023.892,07
19.122.0001.2016.0000	MANUTENCAO E FUNCIONAMENTO ADMINISTRATIVO		298.111,53	298.111,53
19.122.0001.2016.0004	MANUTENCAO E FUNCIONAMENTO ADMINISTRATIVO		298.111,53	298.111,53
19.122.0001.2195.0000	REM UNERACAO DE PESSOAL ATIVO DO MUNICIPIO E ENCARGOS SOCIAIS		2.725.780,54	2.725.780,54
19.122.0001.2195.0005	REM UNERACAO DE PESSOAL ATIVO DO MUNICIPIO E ENCARGOS SOCIAIS		2.725.780,54	2.725.780,54
19.126.0000.0000.0000	TECNOLOGIA DA INFORMACAO	1445.432,67	29.880,27	1475.312,94
19.126.0182.0000.0000	FOMENTO DA CIENCIA, TECNOLOGIA E INOVACAO NA CIDADE		29.880,27	29.880,27
19.126.0182.2278.0000	MANUTENCAO DE EQUIPAMENTOS DE PROMOCAO DA TECNOLOGIA E CULTURA DIGITAL		29.880,27	29.880,27
19.126.0182.2278.0001	MANUTENCAO DE EQUIPAMENTOS DE PROMOCAO DA TECNOLOGIA E CULTURA DIGITAL		29.880,27	29.880,27
19.126.0183.0000.0000	PROMOCAO DA INOVACAO NA GESTAO PUBLICA	1445.432,67		1445.432,67
19.126.0183.1034.0000	IMPLANTACAO DO PROJETO FORTALEZA ONLINE	999.196,99		999.196,99
19.126.0183.1034.0001	IMPLANTACAO DO PROGRAMA FORTALEZA ONLINE AMPLIADO	999.196,99		999.196,99
19.126.0183.1057.0000	DESENVOLVIMENTO E IMPLANTACAO DE PROJETOS INOVADORES PARA OS ORGAOS DA PM F	446.235,68		446.235,68
19.126.0183.1057.0001	DESENVOLVIMENTO E IMPLANTACAO DE PROJETOS INOVADORES PARA OS ORGAOS DA PM F	446.235,68		446.235,68
19.333.0000.0000.0000	EMPREGABILIDADE	42.760,00		42.760,00
19.333.0183.0000.0000	PROMOCAO DA INOVACAO NA GESTAO PUBLICA	42.760,00		42.760,00
19.333.0183.1065.0000	DESENVOLVIMENTO E IMPLANTACAO DO SISTEMA DA REDE MUNICIPAL DE QUALIFICACAO - REM UQ	42.760,00		42.760,00



PREFEITURA MUNICIPAL DE FORTALEZA

EXERCÍCIO DE 2019

ANEXO 6

ORÇAMENTO FISCAL

11205 - FUNDAÇÃO DE CIENCIA, TECNOLOGIA E INOVACAO DE FORTALEZA

PROGRAMA DE TRABALHO

CÓDIGO	ESPECIFICAÇÃO	PROJETO	ATIVIDADE	TOTAL
19.333.0183.1065.0001	DESENVOLVIMENTO E IMPLANTACAO DO SISTEMA DA REDE MUNICIPAL DE QUALIFICACAO - REMUQ	42.760,00		42.760,00
19.571.0000.0000.0000	DESENVOLVIMENTO CIENTIFICO	50.193,09		50.193,09
19.571.0182.0000.0000	FOMENTO DA CIENCIA, TECNOLOGIA E INOVACAO NA CIDADE	50.193,09		50.193,09
19.571.0182.1037.0000	EVENTOS NA AREA DE DESENVOLVIMENTO CIENTIFICO E TECNOLÓGICO	50.193,09		50.193,09
19.571.0182.1037.0001	EVENTOS NA AREA DE DESENVOLVIMENTO CIENTIFICO E TECNOLÓGICO	50.193,09		50.193,09
19.573.0000.0000.0000	DIFUSAO DO CONHECIMENTO CIENTIFICO E TECNOLÓGICO	140.089,89	107.449,99	247.539,88
19.573.0182.0000.0000	FOMENTO DA CIENCIA, TECNOLOGIA E INOVACAO NA CIDADE	140.089,89		140.089,89
19.573.0182.1029.0000	IMPLANTACAO DE CASA DA CULTURA DIGITAL - VILA DA CULTURA DIGITAL	140.089,89		140.089,89
19.573.0182.1029.0001	IMPLANTACAO DE CASA DA CULTURA DIGITAL - VILA DA CULTURA DIGITAL	140.089,89		140.089,89
19.573.0183.0000.0000	PROMOCAO DA INOVACAO NA GESTAO PUBLICA		107.449,99	107.449,99
19.573.0183.2043.0000	CONCESSAO DE BOLSAS PARA FOMENTO DE ATIVIDADES DE PESQUISA E EXTENSAO		107.449,99	107.449,99
19.573.0183.2043.0001	CONCESSAO DE BOLSAS PARA FOMENTO DE ATIVIDADES DE PESQUISA E EXTENSAO		107.449,99	107.449,99
	TOTAL	1.678.475,65	3.161.222,33	4.839.697,98



ORÇAMENTO FISCAL

11205 - FUNDAÇÃO DE CIÊNCIA, TECNOLOGIA E INOVAÇÃO DE FORTALEZA

PROGRAMA DE TRABALHO

CÓDIGO	ESPECIFICAÇÃO	ORDINÁRIO	VINCULADO	TOTAL
19.000.0000.0000.0000	CIENCIA E TECNOLOGIA	85.000,00	4.754.697,98	4.839.697,98
19.122.0000.0000.0000	ADMINISTRACAO GERAL		3.023.892,07	3.023.892,07
19.122.0001.0000.0000	GESTAO E MANUTENCAO		3.023.892,07	3.023.892,07
19.122.0001.12016.0000	MANUTENCAO E FUNCIONAMENTO ADM INISTRATIVO		298.115,53	298.115,53
19.122.0001.12016.0004	MANUTENCAO E FUNCIONAMENTO ADM INISTRATIVO		298.115,53	298.115,53
19.122.0001.12195.0000	REMUNERACAO DE PESSOAL ATIVO DO MUNICIPIO E ENCARGOS SOCIAIS		2.725.780,54	2.725.780,54
19.122.0001.12195.0005	REMUNERACAO DE PESSOAL ATIVO DO MUNICIPIO E ENCARGOS SOCIAIS		2.725.780,54	2.725.780,54
19.126.0000.0000.0000	TECNOLOGIA DA INFORMACAO	85.000,00	1.390.312,94	1.475.312,94
19.126.0182.0000.0000	FOMENTO DA CIENCIA, TECNOLOGIA E INOVACAO NA CIDADE		29.880,27	29.880,27
19.126.0182.2278.0000	MANUTENCAO DE EQUIPAMENTOS DE PROMOCAO DA TECNOLOGIA E CULTURA DIGITAL		29.880,27	29.880,27
19.126.0182.2278.0001	MANUTENCAO DE EQUIPAMENTOS DE PROMOCAO DA TECNOLOGIA E CULTURA DIGITAL		29.880,27	29.880,27
19.126.0183.0000.0000	PROMOCAO DA INOVACAO NA GESTAO PUBLICA	85.000,00	1.360.432,67	1.445.432,67
19.126.0183.1034.0000	IMPLANTACAO DO PROJETO FORTALEZA ONLINE		999.196,99	999.196,99
19.126.0183.1034.0001	IMPLANTACAO DO PROGRAMA FORTALEZA ONLINE AMPLIADO		999.196,99	999.196,99
19.126.0183.1057.0000	DESENVOLVIMENTO E IMPLANTACAO DE PROJETOS INOVADORES PARA OS ORGAOS DA PMF	85.000,00	361.235,68	446.235,68
19.126.0183.1057.0001	DESENVOLVIMENTO E IMPLANTACAO DE PROJETOS INOVADORES PARA OS ORGAOS DA PMF	85.000,00	361.235,68	446.235,68
19.333.0000.0000.0000	EMPREGABILIDADE		42.760,00	42.760,00
19.333.0183.0000.0000	PROMOCAO DA INOVACAO NA GESTAO PUBLICA		42.760,00	42.760,00

ORÇAMENTO FISCAL

11205 - FUNDAÇÃO DE CIENCIA, TECNOLOGIA E INOVACAO DE FORTALEZA

PROGRAMA DE TRABALHO

CÓDIGO	ESPECIFICAÇÃO	ORDINÁRIO	VINCULADO	TOTAL
19.333.0183.1065.0000	DESENVOLVIMENTO E IMPLANTACAO DO SISTEMA DA REDE MUNICIPAL DE QUALIFICACAO - REMUQ		42.760,00	42.760,00
19.333.0183.1065.0001	DESENVOLVIMENTO E IMPLANTACAO DO SISTEMA DA REDE MUNICIPAL DE QUALIFICACAO - REMUQ		42.760,00	42.760,00
19.571.0000.0000.0000	DESENVOLVIMENTO CIENTIFICO		50.193,09	50.193,09
19.571.0182.0000.0000	FOMENTO DA CIENCIA, TECNOLOGIA E INOVACAO NA CIDADE		50.193,09	50.193,09
19.571.0182.1037.0000	EVENTOS NA AREA DE DESENVOLVIMENTO CIENTIFICO E TECNOLOGICO		50.193,09	50.193,09
19.571.0182.1037.0001	EVENTOS NA AREA DE DESENVOLVIMENTO CIENTIFICO E TECNOLOGICO		50.193,09	50.193,09
19.573.0000.0000.0000	DIFUSAO DO CONHECIMENTO CIENTIFICO E TECNOLOGICO		247.539,88	247.539,88
19.573.0182.0000.0000	FOMENTO DA CIENCIA, TECNOLOGIA E INOVACAO NA CIDADE		140.089,89	140.089,89
19.573.0182.1029.0000	IMPLANTACAO DE CASA DA CULTURA DIGITAL - VILA DA CULTURA DIGITAL		140.089,89	140.089,89
19.573.0182.1029.0001	IMPLANTACAO DE CASA DA CULTURA DIGITAL - VILA DA CULTURA DIGITAL		140.089,89	140.089,89
19.573.0183.0000.0000	PROMOCAO DA INOVACAO NA GESTAO PUBLICA		107.449,99	107.449,99
19.573.0183.2043.0000	CONCESSAO DE BOLSAS PARA FOMENTO DE ATIVIDADES DE PESQUISA E EXTENSAO		107.449,99	107.449,99
19.573.0183.2043.0001	CONCESSAO DE BOLSAS PARA FOMENTO DE ATIVIDADES DE PESQUISA E EXTENSAO		107.449,99	107.449,99
	TOTAL	85.000,00	4.754.697,98	4.839.697,98



PREFEITURA MUNICIPAL DE FORTALEZA

11205 - FUNDAÇÃO DE CIENCIA, TECNOLOGIA E INOVAÇÃO DE FORTALEZA

EXERCÍCIO DE 2019

ANEXO 9

ORÇAMENTO FISCAL

DEMONSTRATIVO DAS DESPESAS POR ÓRGÃO E FUNÇÃO

	CIENCIA E TECNOLOGIA	AGRICULTURA	COMERCIO E SERVICOS	COMUNICACOES
FUNDAÇÃO DE CIENCIA, TECNOLOGIA E INOVAÇÃO DE FORTALEZA	4.839.697,98	-	-	-
TOTAL				4.839.697,98

PREFEITURA MUNICIPAL DE FORTALEZA

EXERCÍCIO DE 2019

ANEXO 11

ORÇAMENTO FISCAL

11205 - FUNDAÇÃO DE CIENCIA, TECNOLOGIA E INOVAÇÃO DE FORTALEZA

NATUREZA DA DESPESA

CÓDIGO	ESPECIFICAÇÃO	CRÉDITOS ORÇAMENTÁRIOS E SUPLEMENTARES	CRÉDITOS ESPECIAIS E EXTRAORDINÁRIOS	TOTAL	REALIZADA EMPENHADA NO ANO	DIFERENÇA SALDO A EMPENHAR
3.0.0.0.00	DESPESAS CORRENTES	5.617.446,00	167.000,00	5.784.446,00	4.704.830,99	1.079.615,01
3.10.0.0.00	PESSOAL E ENCARGOS SOCIAIS	3.055.400,00		3.055.400,00	2.725.780,54	329.619,46
3.3.0.0.00	OUTRAS DESPESAS CORRENTES	2.562.046,00	167.000,00	2.729.046,00	1.979.050,45	749.995,55
4.0.0.0.00	DESPESAS DE CAPITAL	434.700,00		434.700,00	134.866,99	299.833,01
4.4.0.0.00	INVESTIMENTOS	434.700,00		434.700,00	134.866,99	299.833,01
	TOTAL	6.052.146,00	167.000,00	6.219.146,00	4.839.697,98	1.379.448,02



PREFEITURA MUNICIPAL DE FORTALEZA

EXERCÍCIO DE 2019

ANEXO 2

ORÇAMENTO FISCAL

11901 - FUNDO MUNICIPAL DE JUVENTUDE DE FORTALEZA

NATUREZA DA DESPESA

CÓDIGO	ESPECIFICAÇÃO	ELEMENTO	MODALIDADE	CATEGORIA / GRUPO
3.0.0.0.00	DESPESAS CORRENTES			36.429.309,18
3.3.0.0.00	OUTRAS DESPESAS CORRENTES			36.429.309,18
3.3.9.0.00	APLICACOES DIRETAS		36.429.309,18	
3.3.9.0.18	AUXILIO FINANCEIRO A ESTUDANTES	225.000,00		
3.3.9.0.20	AUXILIO FINANCEIRO A PESQUISADORES	165.000,00		
3.3.9.0.33	PASSAGENS E DESPESAS COM LOCOMOCAO	547.389,59		
3.3.9.0.39	OUTROS SERVICOS DE TERCEIROS - PESSOA JURIDICA	33.341.971,62		
3.3.9.0.48	OUTROS AUXILIOS FINANCEIROS A PESSOAS FISICAS	1836.000,00		
3.3.9.0.93	INDENIZACOES E RESTITUICOES	313.947,97		
TOTAL				36.429.309,18



ORÇAMENTO FISCAL

11901 - FUNDO MUNICIPAL DE JUVENTUDE DE FORTALEZA

PROGRAMA DE TRABALHO

CÓDIGO	ESPECIFICAÇÃO	PROJETO	ATIVIDADE	TOTAL
04.000.0000.0000.0000	ADMINISTRACAO	165.000,00		165.000,00
04.126.0000.0000.0000	TECNOLOGIA DA INFORMACAO	165.000,00		165.000,00
04.126.0001.0000.0000	GESTAO E MANUTENCAO	165.000,00		165.000,00
04.126.0001.1005.0000	AQUISICAO E IMPLANTACAO DE PRODUTOS E SERVICOS DE TI	165.000,00		165.000,00
04.126.0001.1005.0004	AQUISICAO E IMPLANTACAO DE PRODUTOS E SERVICOS DE TI	165.000,00		165.000,00
14.000.0000.0000.0000	DIREITOS DA CIDADANIA	10.170.732,42	26.093.576,76	36.264.309,18
14.422.0000.0000.0000	DIREITOS INDIVIDUAIS, COLETIVOS E DIFUSOS	10.170.732,42	26.093.576,76	36.264.309,18
14.422.0064.0000.0000	FORTALEZA INCLUSIVA		24.593.576,76	24.593.576,76
14.422.0064.2030.0000	GESTAO E MANUTENCAO DE CENTROS DE JUVENTUDE		313.947,97	313.947,97
14.422.0064.2030.0002	ESTACAO JUVENTUDE - NUCLEO CENTRO DE JUVENTUDE IGOR DE ANDRADE DE LIMA		313.947,97	313.947,97
14.422.0064.2155.0000	FORTALECIMENTO DAS POLITICAS DE JUVENTUDE POR MEIO DE CONVENIOS, CHAMADAS PUBLICAS E EDITAIS		236.344,06	236.344,06
14.422.0064.2155.0001	FORTALECIMENTO DAS POLITICAS DE JUVENTUDE POR MEIO DE CONVENIOS, CHAMADAS PUBLICAS E EDITAIS		236.344,06	236.344,06
14.422.0064.2480.0000	GESTAO E MANUTENCAO DOS CUCAS		24.043.284,73	24.043.284,73
14.422.0064.2480.0003	GESTAO E MANUTENCAO DO CUCA BARRA - SR I		8.007.798,16	8.007.798,16
14.422.0064.2480.0004	GESTAO E MANUTENCAO DO CUCA MONDUBIM - SR V		7.998.854,16	7.998.854,16
14.422.0064.2480.0005	GESTAO E MANUTENCAO DO CUCA JANGURUSSU - SR VI		8.036.632,41	8.036.632,41
14.422.0206.0000.0000	PROGRAMA DE FORTALECIMENTO DE INCLUSAO SOCIAL E REDES DE ATENCAO - PROREDES	10.170.732,42	1500.000,00	11670.732,42



PREFEITURA MUNICIPAL DE FORTALEZA

EXERCÍCIO DE 2019

ANEXO 6

ORÇAMENTO FISCAL

11901 - FUNDO MUNICIPAL DE JUVENTUDE DE FORTALEZA

PROGRAMA DE TRABALHO

CÓDIGO	ESPECIFICAÇÃO	PROJETO	ATIVIDADE	TOTAL
14.422.0206.1506.0000	DESENVOLVIMENTO DE PROJETOS INOVADORES PARA A JUVENTUDE	10.170.732,42		10.170.732,42
14.422.0206.1506.0001	ACADEMIA ENEM	2.859.519,21		2.859.519,21
14.422.0206.1506.0002	JUVENTUDE SEM FRONTEIRAS - JSF	2.812.956,00		2.812.956,00
14.422.0206.1506.0003	EMPREENDEDORISMO E PROTAGONISMO JUVENIL	547.389,59		547.389,59
14.422.0206.1506.0004	PROJETOS INOVADORES PARA A MELHORIA DA CAPACIDADE DE JOVENS VULNERÁVEIS	3.950.867,62		3.950.867,62
14.422.0206.2154.0000	GESTÃO E MANUTENÇÃO DO CENTRO DE ARTE E ESPORTES UNIFICADOS - CEU		1500.000,00	1500.000,00
14.422.0206.2154.0001	GESTÃO E MANUTENÇÃO DO CEU II - VICENTE PINZON		1500.000,00	1500.000,00
	TOTAL	10.335.732,42	26.093.576,76	36.429.309,18



ORÇAMENTO FISCAL

11901 - FUNDO MUNICIPAL DE JUVENTUDE DE FORTALEZA

PROGRAMA DE TRABALHO

CÓDIGO	ESPECIFICAÇÃO	ORDINÁRIO	VINCULADO	TOTAL
04.000.0000.0000.0000	ADMINISTRACAO		165.000,00	165.000,00
04.126.0000.0000.0000	TECNOLOGIA DA INFORMACAO		165.000,00	165.000,00
04.126.0001.0000.0000	GESTAO E MANUTENCAO		165.000,00	165.000,00
04.126.0001.1005.0000	AQUISICAO E IMPLANTACAO DE PRODUTOS E SERVICOS DE TI		165.000,00	165.000,00
04.126.0001.1005.0004	AQUISICAO E IMPLANTACAO DE PRODUTOS E SERVICOS DE TI		165.000,00	165.000,00
14.000.0000.0000.0000	DIREITOS DA CIDADANIA		36.264.309,18	36.264.309,18
14.422.0000.0000.0000	DIREITOS INDIVIDUAIS, COLETIVOS E DIFUSOS		36.264.309,18	36.264.309,18
14.422.0064.0000.0000	FORTALEZA INCLUSIVA		24.593.576,76	24.593.576,76
14.422.0064.2030.0000	GESTAO E MANUTENCAO DE CENTROS DE JUVENTUDE		313.947,97	313.947,97
14.422.0064.2030.0002	ESTACAO JUVENTUDE - NUCLEO CENTRO DE JUVENTUDE IGOR DE ANDRADE DE LIMA		313.947,97	313.947,97
14.422.0064.2155.0000	FORTALECIMENTO DAS POLITICAS DE JUVENTUDE POR MEIO DE CONVENIOS, CHAMADAS PUBLICAS E EDITAIS		236.344,06	236.344,06
14.422.0064.2155.0001	FORTALECIMENTO DAS POLITICAS DE JUVENTUDE POR MEIO DE CONVENIOS, CHAMADAS PUBLICAS E EDITAIS		236.344,06	236.344,06
14.422.0064.2480.0000	GESTAO E MANUTENCAO DOS CUCAS		24.043.284,73	24.043.284,73
14.422.0064.2480.0003	GESTAO E MANUTENCAO DO CUCA BARRA - SR I		8.007.798,16	8.007.798,16
14.422.0064.2480.0004	GESTAO E MANUTENCAO DO CUCA MONDUBIM - SR V		7.998.854,16	7.998.854,16
14.422.0064.2480.0005	GESTAO E MANUTENCAO DO CUCA JANGURUSSU - SR VI		8.036.632,41	8.036.632,41
14.422.0206.0000.0000	PROGRAMA DE FORTALECIMENTO DE INCLUSAO SOCIAL E REDES DE ATENCAO - PROREDES		11670.732,42	11670.732,42



PREFEITURA MUNICIPAL DE FORTALEZA

EXERCÍCIO DE 2019

ANEXO 8

ORÇAMENTO FISCAL

11901 - FUNDO MUNICIPAL DE JUVENTUDE DE FORTALEZA

PROGRAMA DE TRABALHO

CÓDIGO	ESPECIFICAÇÃO	ORDINÁRIO	VINCULADO	TOTAL
14.422.0206.1506.0000	DESENVOLVIMENTO DE PROJETOS INOVADORES PARA A JUVENTUDE		10.170.732,42	10.170.732,42
14.422.0206.1506.0001	ACADEMIA ENEM		2.859.519,21	2.859.519,21
14.422.0206.1506.0002	JUVENTUDE SEM FRONTEIRAS - JSF		2.812.956,00	2.812.956,00
14.422.0206.1506.0003	EMPREENDEDORISMO E PROTAGONISMO JUVENIL		547.389,59	547.389,59
14.422.0206.1506.0004	PROJETOS INOVADORES PARA A MELHORIA DA CAPACIDADE DE JOVENS VULNERÁVEIS		3.950.867,62	3.950.867,62
14.422.0206.2154.0000	GESTÃO E MANUTENÇÃO DO CENTRO DE ARTE E ESPORTES UNIFICADOS - CEU		1.500.000,00	1.500.000,00
14.422.0206.2154.0001	GESTÃO E MANUTENÇÃO DO CEU II - VICENTE PINZON		1.500.000,00	1.500.000,00
TOTAL			36.429.309,18	36.429.309,18



11901 - FUNDO MUNICIPAL DE JUVENTUDE DE FORTALEZA

EXERCÍCIO DE 2019

ANEXO 9

ORÇAMENTO FISCAL

DEMONSTRATIVO DAS DESPESAS POR ÓRGÃO E FUNÇÃO

	LEGISLATIVA	JUDICIARIA	ESSENCIAL A JUSTICA	ADMINISTRACAO
FUNDO MUNICIPAL DE JUVENTUDE DE FORTALEZA	-	-	-	165.000,00
	TRABALHO	EDUCACAO	CULTURA	DIREITOS DA CIDADANIA
FUNDO MUNICIPAL DE JUVENTUDE DE FORTALEZA	-	-	-	36.264.309,18
TOTAL				36.429.309,18

PREFEITURA MUNICIPAL DE FORTALEZA

EXERCÍCIO DE 2019

ANEXO 11

ORÇAMENTO FISCAL

11901 - FUNDO MUNICIPAL DE JUVENTUDE DE FORTALEZA

NATUREZA DA DESPESA

CÓDIGO	ESPECIFICAÇÃO	CRÉDITOS ORÇAMENTÁRIOS E SUPLEMENTARES	CRÉDITOS ESPECIAIS E EXTRAORDINÁRI OS	TOTAL	REALIZADA EMPENHADA NO ANO	DIFERENÇA SALDO A EMPENHAR
3.0.0.0.00	DESPESAS CORRENTES	47.856.906,00	321000,00	48.177.906,00	36.429.309,18	11748.596,82
3.3.0.0.00	OUTRAS DESPESAS CORRENTES	47.856.906,00	321000,00	48.177.906,00	36.429.309,18	11748.596,82
4.0.0.0.00	DESPESAS DE CAPITAL	353.730,00		353.730,00		353.730,00
4.4.0.0.00	INVESTIMENTOS	352.730,00		352.730,00		352.730,00
4.5.0.0.00	INVERSOES FINANCEIRAS	1000,00		1000,00		1000,00
TOTAL		48.210.636,00	321.000,00	48.531.636,00	36.429.309,18	12.102.326,82



PREFEITURA MUNICIPAL DE FORTALEZA

EXERCÍCIO DE 2019

ANEXO 2

ORÇAMENTO FISCAL

11902 - FUNDO MUNICIPAL DE POLITICAS SOBRE DROGAS

NATUREZA DA DESPESA

CÓDIGO	ESPECIFICAÇÃO	ELEMENTO	MODALIDADE	CATEGORIA / GRUPO
TOTAL				0,00

PREFEITURA MUNICIPAL DE FORTALEZA

EXERCÍCIO DE 2019

ANEXO 6

ORÇAMENTO FISCAL

11902 - FUNDO MUNICIPAL DE POLITICAS SOBRE DROGAS

PROGRAMA DE TRABALHO

CÓDIGO	ESPECIFICAÇÃO	PROJETO	ATIVIDADE	TOTAL
TOTAL				

PREFEITURA MUNICIPAL DE FORTALEZA

EXERCÍCIO DE 2019

ANEXO 8

ORÇAMENTO FISCAL

11902 - FUNDO MUNICIPAL DE POLITICAS SOBRE DROGAS

PROGRAMA DE TRABALHO

CÓDIGO	ESPECIFICAÇÃO	ORDINÁRIO	VINCULADO	TOTAL
TOTAL				



PREFEITURA MUNICIPAL DE FORTALEZA

11902 - FUNDO MUNICIPAL DE POLITICAS SOBRE DROGAS

EXERCÍCIO DE 2019

ANEXO 9

ORÇAMENTO FISCAL

DEMONSTRATIVO DAS DESPESAS POR ÓRGÃO E FUNÇÃO

TOTAL	-
--------------	---

PREFEITURA MUNICIPAL DE FORTALEZA

EXERCÍCIO DE 2019

ANEXO 11

ORÇAMENTO FISCAL

11902 - FUNDO MUNICIPAL DE POLITICAS SOBRE DROGAS

NATUREZA DA DESPESA

CÓDIGO	ESPECIFICAÇÃO	CRÉDITOS ORÇAMENTÁRIOS E SUPLEMENTARES	CRÉDITOS ESPECIAIS E EXTRAORDINÁRI OS	TOTAL	REALIZADA EMPENHADA NO ANO	DIFERENÇA SALDO A EMPENHAR
3.0.0.0.00	DESPESAS CORRENTES	10.600,00		10.600,00		10.600,00
3.3.0.0.00	OUTRAS DESPESAS CORRENTES	10.600,00		10.600,00		10.600,00
4.0.0.0.00	DESPESAS DE CAPITAL	1.500,00		1.500,00		1.500,00
4.4.0.0.00	INVESTIMENTOS	1.500,00		1.500,00		1.500,00
	TOTAL	12.100,00		12.100,00		12.100,00



PREFEITURA MUNICIPAL DE FORTALEZA

EXERCÍCIO DE 2019

ANEXO 2

ORÇAMENTO FISCAL

11000 - GABINETE DO PREFEITO

NATUREZA DA DESPESA

CÓDIGO	ESPECIFICAÇÃO	ELEMENTO	MODALIDADE	CATEGORIA / GRUPO
3.0.0.0.00	DESPESAS CORRENTES			148.016.973,86
3.10.0.00	PESSOAL E ENCARGOS SOCIAIS			102.322.255,25
3.19.0.00	APLICACOES DIRETAS		88.437.289,64	
3.19.0.05	OUTROS BENEFICIOS PREVIDENCIARIOS DO SERVIDOR OU DO MILITAR	22.219,29		
3.19.0.11	VENCIMENTOS E VANTAGENS FIXAS - PESSOAL CIVIL	81657.45160		
3.19.0.13	CONTRIBUICOES PATRONAIS	3.331800,11		
3.19.0.92	DESPESAS DE EXERCICIOS ANTERIORES	584.575,18		
3.19.0.94	INDENIZACOES RESTITUICOES TRABALHISTAS	194.627,82		
3.19.0.96	RESSARCIMENTO DESPESAS DE PESSOAL REQUISITADO	2.646.615,64		
3.19.100	APLICACOES DIRETAS DECORRENTES DE OPERACOES INTRA-ORCAMENTARIAS		13.884.965,61	
3.19.113	CONTRIBUICOES PATRONAIS	13.884.965,61		
3.3.0.0.00	OUTRAS DESPESAS CORRENTES			45.694.718,61
3.3.5.0.00	TRANSFERENCIAS A INSTITUICOES PRIVADAS		539.179,48	
3.3.5.0.41	CONTRIBUICOES	229.292,40		
3.3.5.0.43	SUBVENCOES SOCIAIS	309.887,08		
3.3.9.0.00	APLICACOES DIRETAS		44.862.549,00	
3.3.9.0.14	DIARIAS - CIVIL	163.082,00		
3.3.9.0.18	AUXILIO FINANCEIRO A ESTUDANTES	225.000,00		
3.3.9.0.20	AUXILIO FINANCEIRO A PESQUISADORES	597.309,99		
3.3.9.0.30	MATERIAL DE CONSUMO	521.947,41		
3.3.9.0.33	PASSAGENS E DESPESAS COM LOCOMOCAO	551.709,97		
3.3.9.0.36	OUTROS SERVICOS DE TERCEIROS - PESSOA FISICA	763.425,74		



PREFEITURA MUNICIPAL DE FORTALEZA

EXERCÍCIO DE 2019

ANEXO 2

ORÇAMENTO FISCAL

11000 - GABINETE DO PREFEITO

NATUREZA DA DESPESA

CÓDIGO	ESPECIFICAÇÃO	ELEMENTO	MODALIDADE	CATEGORIA / GRUPO
3.3.9.0.39	OUTROS SERVICOS DE TERCEIROS - PESSOA JURIDICA	39.122.678,80		
3.3.9.0.40	SERVICOS DE TECNOLOGIA DA INFORMACAO E COMUNICACAO - PESSOA JURIDICA	9.523,54		
3.3.9.0.46	AUXILIO-ALIMENTACAO	638.257,00		
3.3.9.0.47	OBRIGACOES TRIBUTARIAS CONTRIBUTIVAS	557,52		
3.3.9.0.48	OUTROS AUXILIOS FINANCEIROS A PESSOAS FISICAS	1836.000,00		
3.3.9.0.92	DESPESAS DE EXERCICIOS ANTERIORES	8.810,97		
3.3.9.0.93	INDENIZACOES E RESTITUICOES	424.246,06		
3.3.9.100	APLICACOES DIRETAS DECORRENTES DE OPERACOES INTRA-ORCAMENTARIAS		292.990,13	
3.3.9.147	OBRIGACOES TRIBUTARIAS CONTRIBUTIVAS	190,13		
3.3.9.181	DISTRIBUICAO CONSTITUCIONAL OU LEGAL DE RECEITAS	292.800,00		
4.0.0.0.00	DESPESAS DE CAPITAL			2.432.806,49
4.4.0.0.00	INVESTIMENTOS			2.432.806,49
4.4.9.0.00	APLICACOES DIRETAS		2.432.806,49	
4.4.9.0.35	SERVICOS DE CONSULTORIA	1950.000,00		
4.4.9.0.52	EQUIPAMENTOS E MATERIAL PERMANENTE	482.806,49		
TOTAL				150.449.780,35



PREFEITURA MUNICIPAL DE FORTALEZA

11000 - GABINETE DO PREFEITO

EXERCÍCIO DE 2019

ANEXO 7

ORÇAMENTO FISCAL

CONSOLIDAÇÃO DAS DESPESAS POR ÓRGÃO

PROGRAMA DE TRABALHO

CÓDIGO	ESPECIFICAÇÃO	PROJETO	ATIVIDADE	TOTAL
04.000.0000.0000.0000	ADMINISTRACAO	1330.917,53	105.462.168,58	106.793.086,11
04.1210000.0000.0000	PLANEJAMENTO E ORCAMENTO	601070,80		601070,80
04.1210098.0000.0000	GESTAO PARTICIPATIVA E SOCIAL	601070,80		601070,80
04.1210098.1496.0000	FORMACAO PARA PROMOCAO DA CIDADANIA	601070,80		601070,80
04.1210098.1496.0001	FORMACAO PARA PROMOCAO DA CIDADANIA	601070,80		601070,80
04.122.0000.0000.0000	ADM INISTRACAO GERAL	564.846,73	105.462.168,58	106.027.015,31
04.122.0001.0000.0000	GESTAO E MANUTENCAO	363.739,50	105.462.168,58	105.825.908,08
04.122.0001.1122.0000	REFORMA E RECUPERACAO DE IMOVEIS PUBLICOS	15.800,00		15.800,00
04.122.0001.1122.0001	REFORMA E RECUPERACAO DE IMOVEIS PUBLICOS	15.800,00		15.800,00
04.122.0001.1796.0000	AQUISICAO DE EQUIPAMENTOS, MOBILIARIOS E VEICULOS	347.939,50		347.939,50
04.122.0001.1796.0001	AQUISICAO DE EQUIPAMENTOS, MOBILIARIOS E VEICULOS	334.607,50		334.607,50
04.122.0001.1796.0003	AQUISICAO DE EQUIPAMENTOS, MOBILIARIOS E VEICULOS	13.332,00		13.332,00
04.122.0001.2016.0000	MANUTENCAO E FUNCIONAMENTO ADM INISTRATIVO		5.865.693,87	5.865.693,87
04.122.0001.2016.0001	MANUTENCAO E FUNCIONAMENTO ADM INISTRATIVO		3.725.185,75	3.725.185,75
04.122.0001.2016.0002	MANUTENCAO E FUNCIONAMENTO ADM INISTRATIVO		1.033.848,51	1.033.848,51
04.122.0001.2016.0003	MANUTENCAO E FUNCIONAMENTO ADM INISTRATIVO		1.106.659,61	1.106.659,61
04.122.0001.2195.0000	REM UNERACAO DE PESSOAL ATIVO DO MUNICIPIO E ENCARGOS SOCIAIS		99.596.474,71	99.596.474,71
04.122.0001.2195.0002	REM UNERACAO DE PESSOAL ATIVO DO MUNICIPIO E ENCARGOS SOCIAIS		23.012.292,15	23.012.292,15



PREFEITURA MUNICIPAL DE FORTALEZA

11000 - GABINETE DO PREFEITO

EXERCÍCIO DE 2019

ANEXO 7

ORÇAMENTO FISCAL

CONSOLIDAÇÃO DAS DESPESAS POR ÓRGÃO

PROGRAMA DE TRABALHO

CÓDIGO	ESPECIFICAÇÃO	PROJETO	ATIVIDADE	TOTAL
04.122.00012195.0003	REMUNERACAO DE PESSOAL ATIVO DO MUNICIPIO E ENCARGOS SOCIAIS		7.580.735,84	7.580.735,84
04.122.00012195.0004	REMUNERACAO DE PESSOAL ATIVO DO MUNICIPIO E ENCARGOS SOCIAIS		69.003.446,72	69.003.446,72
04.122.0098.0000.0000	GESTAO PARTICIPATIVA E SOCIAL	192.218,49		192.218,49
04.122.0098.1527.0000	IMPLANTACAO E GESTAO DA GOVERNANCA	192.218,49		192.218,49
04.122.0098.1527.0002	IMPLANTACAO E GESTAO DA GOVERNANCA	192.218,49		192.218,49
04.122.0164.0000.0000	DESENVOLVIMENTO DO PLANEJAMENTO MUNICIPAL	8.888,74		8.888,74
04.122.0164.1719.0000	ELABORACAO DOS PLANOS ESTRATEGICOS E PROJETOS REGIONAIS E SETORIAIS DO MUNICIPIO	8.888,74		8.888,74
04.122.0164.1719.0001	ELABORACAO DOS PLANOS ESTRATEGICOS E PROJETOS REGIONAIS E SETORIAIS DO MUNICIPIO	8.888,74		8.888,74
04.126.0000.0000.0000	TECNOLOGIA DA INFORMACAO	165.000,00		165.000,00
04.126.00010000.0000	GESTAO E MANUTENCAO	165.000,00		165.000,00
04.126.00011005.0000	AQUISICAO E IMPLANTACAO DE PRODUTOS E SERVICOS DE TI	165.000,00		165.000,00
04.126.00011005.0004	AQUISICAO E IMPLANTACAO DE PRODUTOS E SERVICOS DE TI	165.000,00		165.000,00
14.000.0000.0000.0000	DIREITOS DA CIDADANIA	10.170.732,42	26.093.576,76	36.264.309,18
14.422.0000.0000.0000	DIREITOS INDIVIDUAIS, COLETIVOS E DIFUSOS	10.170.732,42	26.093.576,76	36.264.309,18
14.422.0064.0000.0000	FORTALEZA INCLUSIVA		24.593.576,76	24.593.576,76
14.422.0064.2030.0000	GESTAO E MANUTENCAO DE CENTROS DE JUVENTUDE		313.947,97	313.947,97
14.422.0064.2030.0002	ESTACAO JUVENTUDE - NUCLEO CENTRO DE JUVENTUDE IGOR DE ANDRADE DE LIMA		313.947,97	313.947,97



PREFEITURA MUNICIPAL DE FORTALEZA

11000 - GABINETE DO PREFEITO

EXERCÍCIO DE 2019

ANEXO 7

ORÇAMENTO FISCAL

CONSOLIDAÇÃO DAS DESPESAS POR ÓRGÃO

PROGRAMA DE TRABALHO

CÓDIGO	ESPECIFICAÇÃO	PROJETO	ATIVIDADE	TOTAL
14.422.0064.2155.0000	FORTALECIMENTO DAS POLITICAS DE JUVENTUDE POR MEIO DE CONVENIOS, CHAMADAS PUBLICAS E EDITAIS		236.344,06	236.344,06
14.422.0064.2155.0001	FORTALECIMENTO DAS POLITICAS DE JUVENTUDE POR MEIO DE CONVENIOS, CHAMADAS PUBLICAS E EDITAIS		236.344,06	236.344,06
14.422.0064.2480.0000	GESTAO E MANUTENCAO DOS CUCAS		24.043.284,73	24.043.284,73
14.422.0064.2480.0003	GESTAO E MANUTENCAO DO CUCA BARRA - SR I		8.007.798,16	8.007.798,16
14.422.0064.2480.0004	GESTAO E MANUTENCAO DO CUCA MONDUBIM - SR V		7.998.854,16	7.998.854,16
14.422.0064.2480.0005	GESTAO E MANUTENCAO DO CUCA JANGURUSSU - SR VI		8.036.632,41	8.036.632,41
14.422.0206.0000.0000	PROGRAMA DE FORTALECIMENTO DE INCLUSAO SOCIAL E REDES DE ATENCAO - PROREDES	10.170.732,42	1500.000,00	11670.732,42
14.422.0206.1506.0000	DESENVOLVIMENTO DE PROJETOS INOVADORES PARA A JUVENTUDE	10.170.732,42		10.170.732,42
14.422.0206.1506.0001	ACADEMIA ENEM	2.859.519,21		2.859.519,21
14.422.0206.1506.0002	JUVENTUDE SEM FRONTEIRAS - JSF	2.812.956,00		2.812.956,00
14.422.0206.1506.0003	EMPREENDEDORISMO E PROTAGONISMO JUVENIL	547.389,59		547.389,59
14.422.0206.1506.0004	PROJETOS INOVADORES PARA A MELHORIA DA CAPACIDADE DE JOVENS VULNERAVEIS	3.950.867,62		3.950.867,62
14.422.0206.2154.0000	GESTAO E MANUTENCAO DO CENTRO DE ARTE E ESPORTES UNIFICADOS - CEU		1500.000,00	1500.000,00
14.422.0206.2154.0001	GESTAO E MANUTENCAO DO CEU II - VICENTE PINZON		1500.000,00	1500.000,00
15.000.0000.0000.0000	URBANISMO		2.259.887,08	2.259.887,08
15.4510000.0000.0000	INFRA-ESTRUTURA URBANA		2.259.887,08	2.259.887,08
15.4510164.0000.0000	DESENVOLVIMENTO DO PLANEJAMENTO MUNICIPAL		2.259.887,08	2.259.887,08



PREFEITURA MUNICIPAL DE FORTALEZA

11000 - GABINETE DO PREFEITO

EXERCÍCIO DE 2019

ANEXO 7

ORÇAMENTO FISCAL

CONSOLIDAÇÃO DAS DESPESAS POR ÓRGÃO

PROGRAMA DE TRABALHO

CÓDIGO	ESPECIFICAÇÃO	PROJETO	ATIVIDADE	TOTAL
15.4510164.2050.0000	DESENVOLVIMENTO DOS PLANOS INTEGRADOS DE REGULARIZACAO FUNDIARIAS DAS ZEIS		2.259.887,08	2.259.887,08
15.4510164.2050.0001	DESENVOLVIMENTO DOS PLANOS INTEGRADOS DE REGULARIZACAO FUNDIARIAS DAS ZEIS		2.259.887,08	2.259.887,08
18.000.0000.0000.0000	GESTAO AMBIENTAL		292.800,00	292.800,00
18.125.0000.0000.0000	NORMALIZACAO E FISCALIZACAO		292.800,00	292.800,00
18.125.0203.0000.0000	FISCALIZACAO INTEGRADA		292.800,00	292.800,00
18.125.0203.2191.0000	GESTAO DA FISCALIZACAO INTEGRADA		292.800,00	292.800,00
18.125.0203.2191.0001	GESTAO DA FISCALIZACAO INTEGRADA		292.800,00	292.800,00
19.000.0000.0000.0000	CIENCIA E TECNOLOGIA	1678.475,65	3.161222,33	4.839.697,98
19.122.0000.0000.0000	ADM INISTRACAO GERAL		3.023.892,07	3.023.892,07
19.122.0001.0000.0000	GESTAO E MANUTENCAO		3.023.892,07	3.023.892,07
19.122.00012016.0000	MANUTENCAO E FUNCIONAMENTO ADM INISTRATIVO		298.11153	298.11153
19.122.00012016.0004	MANUTENCAO E FUNCIONAMENTO ADMINISTRATIVO		298.11153	298.11153
19.122.00012195.0000	REM UNERACAO DE PESSOAL ATIVO DO MUNICIPIO E ENCARGOS SOCIAIS		2.725.780,54	2.725.780,54
19.122.00012195.0005	REM UNERACAO DE PESSOAL ATIVO DO MUNICIPIO E ENCARGOS SOCIAIS		2.725.780,54	2.725.780,54
19.126.0000.0000.0000	TECNOLOGIA DA INFORM ACAO	1445.432,67	29.880,27	1475.312,94
19.126.0182.0000.0000	FOMENTO DA CIENCIA, TECNOLOGIA E INOVACAO NA CIDADE		29.880,27	29.880,27
19.126.0182.2278.0000	MANUTENCAO DE EQUIPAMENTOS DE PROMOCAO DA TECNOLOGIA E CULTURA DIGITAL		29.880,27	29.880,27



PREFEITURA MUNICIPAL DE FORTALEZA

11000 - GABINETE DO PREFEITO

EXERCÍCIO DE 2019

ANEXO 7

ORÇAMENTO FISCAL

CONSOLIDAÇÃO DAS DESPESAS POR ÓRGÃO

PROGRAMA DE TRABALHO

CÓDIGO	ESPECIFICAÇÃO	PROJETO	ATIVIDADE	TOTAL
19.126.0182.2278.0001	MANUTENCAO DE EQUIPAMENTOS DE PROMOCAO DA TECNOLOGIA E CULTURA DIGITAL		29.880,27	29.880,27
19.126.0183.0000.0000	PROMOCAO DA INOVACAO NA GESTAO PUBLICA	1445.432,67		1445.432,67
19.126.0183.1034.0000	IMPLANTACAO DO PROJETO FORTALEZA ONLINE	999.196,99		999.196,99
19.126.0183.1034.0001	IMPLANTACAO DO PROGRAMA FORTALEZA ONLINE AMPLIADO	999.196,99		999.196,99
19.126.0183.1057.0000	DESENVOLVIMENTO E IMPLANTACAO DE PROJETOS INOVADORES PARA OS ORGAOS DA PMF	446.235,68		446.235,68
19.126.0183.1057.0001	DESENVOLVIMENTO E IMPLANTACAO DE PROJETOS INOVADORES PARA OS ORGAOS DA PMF	446.235,68		446.235,68
19.333.0000.0000.0000	EMPREGABILIDADE	42.760,00		42.760,00
19.333.0183.0000.0000	PROMOCAO DA INOVACAO NA GESTAO PUBLICA	42.760,00		42.760,00
19.333.0183.1065.0000	DESENVOLVIMENTO E IMPLANTACAO DO SISTEMA DA REDE MUNICIPAL DE QUALIFICACAO - REMUQ	42.760,00		42.760,00
19.333.0183.1065.0001	DESENVOLVIMENTO E IMPLANTACAO DO SISTEMA DA REDE MUNICIPAL DE QUALIFICACAO - REMUQ	42.760,00		42.760,00
19.571.0000.0000.0000	DESENVOLVIMENTO CIENTIFICO	50.193,09		50.193,09
19.571.0182.0000.0000	FOMENTO DA CIENCIA, TECNOLOGIA E INOVACAO NA CIDADE	50.193,09		50.193,09
19.571.0182.1037.0000	EVENTOS NA AREA DE DESENVOLVIMENTO CIENTIFICO E TECNOLOGICO	50.193,09		50.193,09
19.571.0182.1037.0001	EVENTOS NA AREA DE DESENVOLVIMENTO CIENTIFICO E TECNOLOGICO	50.193,09		50.193,09
19.573.0000.0000.0000	DIFUSAO DO CONHECIMENTO CIENTIFICO E TECNOLOGICO	140.089,89	107.449,99	247.539,88
19.573.0182.0000.0000	FOMENTO DA CIENCIA, TECNOLOGIA E INOVACAO NA CIDADE	140.089,89		140.089,89
19.573.0182.1029.0000	IMPLANTACAO DE CASA DA CULTURA DIGITAL - VILA DA CULTURA DIGITAL	140.089,89		140.089,89



PREFEITURA MUNICIPAL DE FORTALEZA

11000 - GABINETE DO PREFEITO

EXERCÍCIO DE 2019

ANEXO 7

ORÇAMENTO FISCAL

CONSOLIDAÇÃO DAS DESPESAS POR ÓRGÃO

PROGRAMA DE TRABALHO

CÓDIGO	ESPECIFICAÇÃO	PROJETO	ATIVIDADE	TOTAL
19.573.0182.1029.0001	IMPLANTACAO DE CASA DA CULTURA DIGITAL - VILA DA CULTURA DIGITAL	140.089,89		140.089,89
19.573.0183.0000.0000	PROMOCAO DA INOVACAO NA GESTAO PUBLICA		107.449,99	107.449,99
19.573.0183.2043.0000	CONCESSAO DE BOLSAS PARA FOMENTO DE ATIVIDADES DE PESQUISA E EXTENSAO		107.449,99	107.449,99
19.573.0183.2043.0001	CONCESSAO DE BOLSAS PARA FOMENTO DE ATIVIDADES DE PESQUISA E EXTENSAO		107.449,99	107.449,99
	TOTAL	13.180.125,60	137.269.654,75	150.449.780,35



Prefeitura de
Fortaleza

GABINETE DO VICE-PREFEITO



PREFEITURA MUNICIPAL DE FORTALEZA

EXERCÍCIO DE 2019

ANEXO 2

ORÇAMENTO FISCAL

12101 - GABINETE DO VICE-PREFEITO

CÓDIGO	ESPECIFICAÇÃO	NATUREZA DA DESPESA		
		ELEMENTO	MODALIDADE	CATEGORIA / GRUPO
3.0.0.0.00	DESPESAS CORRENTES			5.232.091,35
3.1.0.0.00	PESSOAL E ENCARGOS SOCIAIS			4.977.068,16
3.19.0.0.00	APLICACOES DIRETAS		4.850.375,53	
3.19.0.11	VENCIMENTOS E VANTAGENS FIXAS - PESSOAL CIVIL	3.231.474,22		
3.19.0.13	CONTRIBUICOES PATRONAIS	666.232,89		
3.19.0.92	DESPESAS DE EXERCICIOS ANTERIORES	243.997,29		
3.19.0.94	INDENIZACOES RESTITUICOES TRABALHISTAS	16.332,12		
3.19.0.96	RESSARCIMENTO DESPESAS DE PESSOAL REQUISITADO	692.339,01		
3.19.1.00	APLICACOES DIRETAS DECORRENTES DE OPERACOES INTRA-ORÇAMENTARIAS		126.692,63	
3.19.1.13	CONTRIBUICOES PATRONAIS	126.692,63		
3.3.0.0.00	OUTRAS DESPESAS CORRENTES			255.023,19
3.3.9.0.00	APLICACOES DIRETAS		255.023,19	
3.3.9.0.14	DIARIAS - CIVIL	27.200,00		
3.3.9.0.30	MATERIAL DE CONSUMO	17.664,13		
3.3.9.0.39	OUTROS SERVICOS DE TERCEIROS - PESSOA JURIDICA	127.839,13		
3.3.9.0.40	SERVICOS DE TECNOLOGIA DA INFORMACAO E COMUNICACAO - PESSOA JURIDICA	9.727,93		
3.3.9.0.46	AUXILIO-ALIMENTACAO	72.592,00		
4.0.0.0.00	DESPESAS DE CAPITAL			19.188,12
4.4.0.0.00	INVESTIMENTOS			19.188,12
4.4.9.0.00	APLICACOES DIRETAS		19.188,12	
4.4.9.0.52	EQUIPAMENTOS E MATERIAL PERMANENTE	19.188,12		
TOTAL				5.251.279,47



ORÇAMENTO FISCAL

12101 - GABINETE DO VICE-PREFEITO

PROGRAMA DE TRABALHO

CÓDIGO	ESPECIFICAÇÃO	PROJETO	ATIVIDADE	TOTAL
04.000.0000.0000.0000	ADMINISTRACAO	19.188,12	5.232.091,35	5.251.279,47
04.122.0000.0000.0000	ADMINISTRACAO GERAL	19.188,12	5.232.091,35	5.251.279,47
04.122.0001.0000.0000	GESTAO E MANUTENCAO	19.188,12	5.232.091,35	5.251.279,47
04.122.0001.1796.0000	AQUISICAO DE EQUIPAMENTOS, MOBILIARIOS E VEICULOS	19.188,12		19.188,12
04.122.0001.1796.0005	AQUISICAO DE EQUIPAMENTOS, MOBILIARIOS E VEICULOS	19.188,12		19.188,12
04.122.0001.2016.0000	MANUTENCAO E FUNCIONAMENTO ADM INISTRATIVO		255.023,19	255.023,19
04.122.0001.2016.0005	MANUTENCAO E FUNCIONAMENTO ADM INISTRATIVO		255.023,19	255.023,19
04.122.0001.2195.0000	REM UNERACAO DE PESSOAL ATIVO DO MUNICIPIO E ENCARGOS SOCIAIS		4.977.068,16	4.977.068,16
04.122.0001.2195.0006	REM UNERACAO DE PESSOAL ATIVO DO MUNICIPIO E ENCARGOS SOCIAIS		4.977.068,16	4.977.068,16
TOTAL		19.188,12	5.232.091,35	5.251.279,47



ORÇAMENTO FISCAL

12101 - GABINETE DO VICE-PREFEITO

PROGRAMA DE TRABALHO

CÓDIGO	ESPECIFICAÇÃO	ORDINÁRIO	VINCULADO	TOTAL
04.000.0000.0000.0000	ADMINISTRACAO		5.251.279,47	5.251.279,47
04.122.0000.0000.0000	ADMINISTRACAO GERAL		5.251.279,47	5.251.279,47
04.122.0001.0000.0000	GESTAO E MANUTENCAO		5.251.279,47	5.251.279,47
04.122.0001.1796.0000	AQUISICAO DE EQUIPAMENTOS, MOBILIARIOS E VEICULOS		19.188,12	19.188,12
04.122.0001.1796.0005	AQUISICAO DE EQUIPAMENTOS, MOBILIARIOS E VEICULOS		19.188,12	19.188,12
04.122.0001.2016.0000	MANUTENCAO E FUNCIONAMENTO ADM INISTRATIVO		255.023,19	255.023,19
04.122.0001.2016.0005	MANUTENCAO E FUNCIONAMENTO ADM INISTRATIVO		255.023,19	255.023,19
04.122.0001.2195.0000	REM UNERACAO DE PESSOAL ATIVO DO MUNICIPIO E ENCARGOS SOCIAIS		4.977.068,16	4.977.068,16
04.122.0001.2195.0006	REM UNERACAO DE PESSOAL ATIVO DO MUNICIPIO E ENCARGOS SOCIAIS		4.977.068,16	4.977.068,16
TOTAL			5.251.279,47	5.251.279,47



PREFEITURA MUNICIPAL DE FORTALEZA

12101 - GABINETE DO VICE-PREFEITO

EXERCÍCIO DE 2019

ANEXO 9

ORÇAMENTO FISCAL

DEMONSTRATIVO DAS DESPESAS POR ÓRGÃO E FUNÇÃO

	LEGISLATIVA	JUDICIARIA	ESSENCIAL A JUSTICA	ADMINISTRACAO
GABINETE DO VICE-PREFEITO	-	-	-	5.251.279,47
TOTAL				5.251.279,47

PREFEITURA MUNICIPAL DE FORTALEZA

EXERCÍCIO DE 2019

ANEXO 11

ORÇAMENTO FISCAL

12101 - GABINETE DO VICE-PREFEITO

NATUREZA DA DESPESA

CÓDIGO	ESPECIFICAÇÃO	CRÉDITOS ORÇAMENTÁRIOS E SUPLEMENTARES	CRÉDITOS ESPECIAIS E EXTRAORDINÁRI OS	TOTAL	REALIZADA EMPENHADA NO ANO	DIFERENÇA SALDO A EMPENHAR
3.0.0.0.00	DESPESAS CORRENTES	5.777.025,00	11.000,00	5.788.025,00	5.232.091,35	555.933,65
3.10.0.0.00	PESSOAL E ENCARGOS SOCIAIS	5.359.000,00		5.359.000,00	4.977.068,16	381.931,84
3.3.0.0.00	OUTRAS DESPESAS CORRENTES	418.025,00	11.000,00	429.025,00	255.023,19	174.001,81
4.0.0.0.00	DESPESAS DE CAPITAL	102.000,00		102.000,00	19.188,12	82.811,88
4.4.0.0.00	INVESTIMENTOS	102.000,00		102.000,00	19.188,12	82.811,88
	TOTAL	5.879.025,00	11.000,00	5.890.025,00	5.251.279,47	638.745,53



PREFEITURA MUNICIPAL DE FORTALEZA

EXERCÍCIO DE 2019

ANEXO 2

ORÇAMENTO FISCAL

12000 - GABINETE DO VICE-PREFEITO

NATUREZA DA DESPESA

CÓDIGO	ESPECIFICAÇÃO	ELEMENTO	MODALIDADE	CATEGORIA / GRUPO
3.0.0.0.00	DESPESAS CORRENTES			5.232.091,35
3.10.0.0.00	PESSOAL E ENCARGOS SOCIAIS			4.977.068,16
3.19.0.0.00	APLICACOES DIRETAS		4.850.375,53	
3.19.0.11	VENCIMENTOS E VANTAGENS FIXAS - PESSOAL CIVIL	3.231.474,22		
3.19.0.13	CONTRIBUICOES PATRONAIS	666.232,89		
3.19.0.92	DESPESAS DE EXERCICIOS ANTERIORES	243.997,29		
3.19.0.94	INDENIZACOES RESTITUICOES TRABALHISTAS	16.332,12		
3.19.0.96	RESSARCIMENTO DESPESAS DE PESSOAL REQUISITADO	692.339,01		
3.19.1.00	APLICACOES DIRETAS DECORRENTES DE OPERACOES INTRA-ORÇAMENTARIAS		126.692,63	
3.19.1.13	CONTRIBUICOES PATRONAIS	126.692,63		
3.3.0.0.00	OUTRAS DESPESAS CORRENTES			255.023,19
3.3.9.0.00	APLICACOES DIRETAS		255.023,19	
3.3.9.0.14	DIARIAS - CIVIL	27.200,00		
3.3.9.0.30	MATERIAL DE CONSUMO	17.664,13		
3.3.9.0.39	OUTROS SERVICOS DE TERCEIROS - PESSOA JURIDICA	127.839,13		
3.3.9.0.40	SERVICOS DE TECNOLOGIA DA INFORMACAO E COMUNICACAO - PESSOA JURIDICA	9.727,93		
3.3.9.0.46	AUXILIO-ALIMENTACAO	72.592,00		
4.0.0.0.00	DESPESAS DE CAPITAL			19.188,12
4.4.0.0.00	INVESTIMENTOS			19.188,12
4.4.9.0.00	APLICACOES DIRETAS		19.188,12	
4.4.9.0.52	EQUIPAMENTOS E MATERIAL PERMANENTE	19.188,12		
TOTAL				5.251.279,47



PREFEITURA MUNICIPAL DE FORTALEZA

12000 - GABINETE DO VICE-PREFEITO

EXERCÍCIO DE 2019

ANEXO 7

ORÇAMENTO FISCAL

CONSOLIDAÇÃO DAS DESPESAS POR ÓRGÃO

PROGRAMA DE TRABALHO

CÓDIGO	ESPECIFICAÇÃO	PROJETO	ATIVIDADE	TOTAL
04.000.0000.0000.0000	ADMINISTRACAO	19.188,12	5.232.091,35	5.251.279,47
04.122.0000.0000.0000	ADMINISTRACAO GERAL	19.188,12	5.232.091,35	5.251.279,47
04.122.0001.0000.0000	GESTAO E MANUTENCAO	19.188,12	5.232.091,35	5.251.279,47
04.122.0001.1796.0000	AQUISICAO DE EQUIPAMENTOS, MOBILIARIOS E VEICULOS	19.188,12		19.188,12
04.122.0001.1796.0005	AQUISICAO DE EQUIPAMENTOS, MOBILIARIOS E VEICULOS	19.188,12		19.188,12
04.122.0001.2016.0000	MANUTENCAO E FUNCIONAMENTO ADM INISTRATIVO		255.023,19	255.023,19
04.122.0001.2016.0005	MANUTENCAO E FUNCIONAMENTO ADM INISTRATIVO		255.023,19	255.023,19
04.122.0001.2195.0000	REM UNERACAO DE PESSOAL ATIVO DO MUNICIPIO E ENCARGOS SOCIAIS		4.977.068,16	4.977.068,16
04.122.0001.2195.0006	REM UNERACAO DE PESSOAL ATIVO DO MUNICIPIO E ENCARGOS SOCIAIS		4.977.068,16	4.977.068,16
TOTAL		19.188,12	5.232.091,35	5.251.279,47



Prefeitura de
Fortaleza

PROCURADORIA GERAL DO MUNICÍPIO



ORÇAMENTO FISCAL

13101 - PROCURADORIA GERAL DO MUNICÍPIO

NATUREZA DA DESPESA

CÓDIGO	ESPECIFICAÇÃO	ELEMENTO	MODALIDADE	CATEGORIA / GRUPO
3.0.0.00	DESPESAS CORRENTES			44.831.140,11
3.10.0.00	PESSOAL E ENCARGOS SOCIAIS			43.224.245,48
3.19.0.00	APLICACOES DIRETAS		35.935.452,28	
3.19.0.03	PENSOES	694.636,54		
3.19.0.05	OUTROS BENEFICIOS PREVIDENCIARIOS DO SERVIDOR OU DO MILITAR	2.512,17		
3.19.0.11	VENCIMENTOS E VANTAGENS FIXAS - PESSOAL CIVIL	34.506.598,35		
3.19.0.13	CONTRIBUICOES PATRONAIS	509.518,34		
3.19.0.92	DESPESAS DE EXERCICIOS ANTERIORES	14.029,87		
3.19.0.94	INDENIZACOES RESTITUICOES TRABALHISTAS	2.655,87		
3.19.0.96	RESSARCIMENTO DESPESAS DE PESSOAL REQUISITADO	205.501,14		
3.19.100	APLICACOES DIRETAS DECORRENTES DE OPERACOES INTRA-ORCAMENTARIAS		7.288.793,20	
3.19.113	CONTRIBUICOES PATRONAIS	7.288.793,20		
3.3.0.0.00	OUTRAS DESPESAS CORRENTES			1606.894,63
3.3.9.0.00	APLICACOES DIRETAS		1606.894,63	
3.3.9.0.14	DIARIAS - CIVIL	3.300,00		
3.3.9.0.30	MATERIAL DE CONSUMO	99.572,48		
3.3.9.0.35	SERVICOS DE CONSULTORIA	390.000,00		
3.3.9.0.36	OUTROS SERVICOS DE TERCEIROS - PESSOA FISICA	470.731,87		
3.3.9.0.39	OUTROS SERVICOS DE TERCEIROS - PESSOA JURIDICA	377.460,19		
3.3.9.0.40	SERVICOS DE TECNOLOGIA DA INFORMACAO E COMUNICACAO - PESSOA JURIDICA	127.646,09		
3.3.9.0.46	AUXILIO-ALIMENTACAO	114.384,00		
3.3.9.0.92	DESPESAS DE EXERCICIOS ANTERIORES	23.800,00		
TOTAL				44.831.140,11



PREFEITURA MUNICIPAL DE FORTALEZA

EXERCÍCIO DE 2019

ANEXO 6

ORÇAMENTO FISCAL

13101 - PROCURADORIA GERAL DO MUNICÍPIO

PROGRAMA DE TRABALHO

CÓDIGO	ESPECIFICAÇÃO	PROJETO	ATIVIDADE	TOTAL
02.000.0000.0000.0000	JUDICIARIA	394.400,00	44.436.740,11	44.831.140,11
02.092.0000.0000.0000	REPRESENTACAO JUDICIAL E EXTRAJUDICIAL	394.400,00		394.400,00
02.092.0180.0000.0000	GESTAO E MODERNIZACAO DA DIVIDA ATIVA	394.400,00		394.400,00
02.092.0180.1006.0000	MODERNIZACAO DA GESTAO ADMINISTRATIVA E FISCAL DA DIVIDA ATIVA	394.400,00		394.400,00
02.092.0180.1006.0001	MODERNIZACAO DA GESTAO ADMINISTRATIVA E FISCAL DA DIVIDA ATIVA	394.400,00		394.400,00
02.122.0000.0000.0000	ADM INISTRACAO GERAL		44.436.740,11	44.436.740,11
02.122.0001.0000.0000	GESTAO E MANUTENCAO		44.436.740,11	44.436.740,11
02.122.0001.2016.0000	MANUTENCAO E FUNCIONAMENTO ADM INISTRATIVO		1212.494,63	1212.494,63
02.122.0001.2016.0006	MANUTENCAO E FUNCIONAMENTO ADM INISTRATIVO		1212.494,63	1212.494,63
02.122.0001.2195.0000	REM UNERACAO DE PESSOAL ATIVO DO MUNICIPIO E ENCARGOS SOCIAIS		43.224.245,48	43.224.245,48
02.122.0001.2195.0007	REM UNERACAO DE PESSOAL ATIVO DO MUNICIPIO E ENCARGOS SOCIAIS		43.224.245,48	43.224.245,48
	TOTAL	394.400,00	44.436.740,11	44.831.140,11



ORÇAMENTO FISCAL

13101 - PROCURADORIA GERAL DO MUNICIPIO

PROGRAMA DE TRABALHO

CÓDIGO	ESPECIFICAÇÃO	ORDINÁRIO	VINCULADO	TOTAL
02.000.0000.0000.0000	JUDICIARIA		44.831.140,11	44.831.140,11
02.092.0000.0000.0000	REPRESENTACAO JUDICIAL E EXTRAJUDICIAL		394.400,00	394.400,00
02.092.0180.0000.0000	GESTAO E MODERNIZACAO DA DIVIDA ATIVA		394.400,00	394.400,00
02.092.0180.1006.0000	MODERNIZACAO DA GESTAO ADMINISTRATIVA E FISCAL DA DIVIDA ATIVA		394.400,00	394.400,00
02.092.0180.1006.0001	MODERNIZACAO DA GESTAO ADMINISTRATIVA E FISCAL DA DIVIDA ATIVA		394.400,00	394.400,00
02.122.0000.0000.0000	ADM INISTRACAO GERAL		44.436.740,11	44.436.740,11
02.122.0001.0000.0000	GESTAO E MANUTENCAO		44.436.740,11	44.436.740,11
02.122.0001.2016.0000	MANUTENCAO E FUNCIONAMENTO ADM INISTRATIVO		1212.494,63	1212.494,63
02.122.0001.2016.0006	MANUTENCAO E FUNCIONAMENTO ADM INISTRATIVO		1212.494,63	1212.494,63
02.122.0001.2195.0000	REM UNERACAO DE PESSOAL ATIVO DO MUNICIPIO E ENCARGOS SOCIAIS		43.224.245,48	43.224.245,48
02.122.0001.2195.0007	REM UNERACAO DE PESSOAL ATIVO DO MUNICIPIO E ENCARGOS SOCIAIS		43.224.245,48	43.224.245,48
TOTAL			44.831.140,11	44.831.140,11



PREFEITURA MUNICIPAL DE FORTALEZA

13101 - PROCURADORIA GERAL DO MUNICIPIO

EXERCÍCIO DE 2019

ANEXO 9

ORÇAMENTO FISCAL

DEMONSTRATIVO DAS DESPESAS POR ÓRGÃO E FUNÇÃO

	LEGISLATIVA	JUDICIARIA	ESSENCIAL A JUSTICA	ADMINISTRACAO
PROCURADORIA GERAL DO MUNICIPIO	-	44.831.140,11	-	-
TOTAL				44.831.140,11

PREFEITURA MUNICIPAL DE FORTALEZA

EXERCÍCIO DE 2019

ANEXO 11

ORÇAMENTO FISCAL

13101 - PROCURADORIA GERAL DO MUNICIPIO

NATUREZA DA DESPESA

CÓDIGO	ESPECIFICAÇÃO	CRÉDITOS ORÇAMENTÁRIOS E SUPLEMENTARES	CRÉDITOS ESPECIAIS E EXTRAORDINÁRI OS	TOTAL	REALIZADA EMPENHADA NO ANO	DIFERENÇA SALDO A EMPENHAR
3.0.0.0.00	DESPESAS CORRENTES	45.708.114,00	11.000,00	45.719.114,00	44.831.140,11	887.973,89
3.1.0.0.00	PESSOAL E ENCARGOS SOCIAIS	43.409.000,00		43.409.000,00	43.224.245,48	184.754,52
3.3.0.0.00	OUTRAS DESPESAS CORRENTES	2.299.114,00	11.000,00	2.310.114,00	1.606.894,63	703.219,37
4.0.0.0.00	DESPESAS DE CAPITAL	234.000,00		234.000,00		234.000,00
4.4.0.0.00	INVESTIMENTOS	234.000,00		234.000,00		234.000,00
TOTAL		45.942.114,00	11.000,00	45.953.114,00	44.831.140,11	1.121.973,89



ORÇAMENTO FISCAL

13201 - AUTARQUIA DE REGULACAO, FISCALIZACAO E CONTROLE DOS SERVICOS PUBLICOS DE SANEAMENTO AMBIENTAL

NATUREZA DA DESPESA

CÓDIGO	ESPECIFICAÇÃO	ELEMENTO	MODALIDADE	CATEGORIA / GRUPO
3.0.0.0.00	DESPESAS CORRENTES			7.886.021,70
3.10.0.0.00	PESSOAL E ENCARGOS SOCIAIS			1527.195,13
3.19.0.0.00	APLICACOES DIRETAS		1449.899,97	
3.19.0.11	VENCIMENTOS E VANTAGENS FIXAS - PESSOAL CIVIL	1251.145,30		
3.19.0.13	CONTRIBUICOES PATRONAIS	198.754,67		
3.19.1.00	APLICACOES DIRETAS DECORRENTES DE OPERACOES INTRA-ORCAMENTARIAS		77.295,16	
3.19.1.13	CONTRIBUICOES PATRONAIS	77.295,16		
3.3.0.0.00	OUTRAS DESPESAS CORRENTES			6.358.826,57
3.3.9.0.00	APLICACOES DIRETAS		6.358.826,57	
3.3.9.0.30	MATERIAL DE CONSUMO	28.099,08		
3.3.9.0.36	OUTROS SERVICOS DE TERCEIROS - PESSOA FISICA	63.940,71		
3.3.9.0.37	LOCACAO DE MAO-DE-OBRA	2.866.872,62		
3.3.9.0.39	OUTROS SERVICOS DE TERCEIROS - PESSOA JURIDICA	2.487.907,93		
3.3.9.0.40	SERVICOS DE TECNOLOGIA DA INFORMACAO E COMUNICACAO - PESSOA JURIDICA	48.427,38		
3.3.9.0.46	AUXILIO-ALIMENTACAO	37.524,00		
3.3.9.0.47	OBRIGACOES TRIBUTARIAS CONTRIBUTIVAS	98.129,60		
3.3.9.0.92	DESPESAS DE EXERCICIOS ANTERIORES	727.925,25		
TOTAL				7.886.021,70



ORÇAMENTO FISCAL

13201 - AUTARQUIA DE REGULACAO, FISCALIZACAO E CONTROLE DOS SERVICOS PUBLICOS DE SANEAMENTO AMBIENTAL

PROGRAMA DE TRABALHO

CÓDIGO	ESPECIFICAÇÃO	PROJETO	ATIVIDADE	TOTAL
02.000.0000.0000.0000	JUDICIARIA		1527.195,13	1527.195,13
02.122.0000.0000.0000	ADMINISTRACAO GERAL		1527.195,13	1527.195,13
02.122.0001.0000.0000	GESTAO E MANUTENCAO		1527.195,13	1527.195,13
02.122.00012195.0000	REMUNERACAO DE PESSOAL ATIVO DO MUNICIPIO E ENCARGOS SOCIAIS		1527.195,13	1527.195,13
02.122.00012195.0008	REMUNERACAO DE PESSOAL ATIVO DO MUNICIPIO E ENCARGOS SOCIAIS		1527.195,13	1527.195,13
04.000.0000.0000.0000	ADMINISTRACAO		2.180.309,37	2.180.309,37
04.122.0000.0000.0000	ADMINISTRACAO GERAL		444.37120	444.37120
04.122.0001.0000.0000	GESTAO E MANUTENCAO		444.37120	444.37120
04.122.00012016.0000	MANUTENCAO E FUNCIONAMENTO ADMINISTRATIVO		444.37120	444.37120
04.122.00012016.0007	MANUTENCAO E FUNCIONAMENTO ADMINISTRATIVO		444.37120	444.37120
04.125.0000.0000.0000	NORMALIZACAO E FISCALIZACAO		1735.938,17	1735.938,17
04.125.0138.0000.0000	REGULACAO, FISCALIZACAO E CONTROLE DOS SERVICOS PUBLICOS PELA ACFOR		1735.938,17	1735.938,17
04.125.0138.2559.0000	MANUTENCAO DO PROGRAMA DE FISCALIZACAO INTEGRADA		1735.938,17	1735.938,17
04.125.0138.2559.0001	MANUTENCAO DO PROGRAMA DE FISCALIZACAO INTEGRADA		1735.938,17	1735.938,17
18.000.0000.0000.0000	GESTAO AMBIENTAL		4.178.517,20	4.178.517,20
18.125.0000.0000.0000	NORMALIZACAO E FISCALIZACAO		4.178.517,20	4.178.517,20
18.125.0138.0000.0000	REGULACAO, FISCALIZACAO E CONTROLE DOS SERVICOS PUBLICOS PELA ACFOR		4.178.517,20	4.178.517,20
18.125.0138.2554.0000	REGULAMENTACAO E FISCALIZACAO DOS SERVICOS PUBLICOS		4.178.517,20	4.178.517,20
18.125.0138.2554.0001	REGULAMENTACAO E FISCALIZACAO DOS SERVICOS PUBLICOS		4.178.517,20	4.178.517,20
TOTAL			7.886.021,70	7.886.021,70



ORÇAMENTO FISCAL

13201 - AUTARQUIA DE REGULACAO, FISCALIZACAO E CONTROLE DOS SERVICOS PUBLICOS DE SANEAMENTO AMBIENTAL

PROGRAMA DE TRABALHO

CÓDIGO	ESPECIFICAÇÃO	ORDINÁRIO	VINCULADO	TOTAL
02.000.0000.0000.0000	JUDICIARIA		1527.195,13	1527.195,13
02.122.0000.0000.0000	ADMINISTRACAO GERAL		1527.195,13	1527.195,13
02.122.0001.0000.0000	GESTAO E MANUTENCAO		1527.195,13	1527.195,13
02.122.00012195.0000	REMUNERACAO DE PESSOAL ATIVO DO MUNICIPIO E ENCARGOS SOCIAIS		1527.195,13	1527.195,13
02.122.00012195.0008	REMUNERACAO DE PESSOAL ATIVO DO MUNICIPIO E ENCARGOS SOCIAIS		1527.195,13	1527.195,13
04.000.0000.0000.0000	ADMINISTRACAO		2.180.309,37	2.180.309,37
04.122.0000.0000.0000	ADMINISTRACAO GERAL		444.371,20	444.371,20
04.122.0001.0000.0000	GESTAO E MANUTENCAO		444.371,20	444.371,20
04.122.00012016.0000	MANUTENCAO E FUNCIONAMENTO ADMINISTRATIVO		444.371,20	444.371,20
04.122.00012016.0007	MANUTENCAO E FUNCIONAMENTO ADMINISTRATIVO		444.371,20	444.371,20
04.125.0000.0000.0000	NORMALIZACAO E FISCALIZACAO		1.735.938,17	1.735.938,17
04.125.0138.0000.0000	REGULACAO, FISCALIZACAO E CONTROLE DOS SERVICOS PUBLICOS PELA ACFOR		1.735.938,17	1.735.938,17
04.125.0138.2559.0000	MANUTENCAO DO PROGRAMA DE FISCALIZACAO INTEGRADA		1.735.938,17	1.735.938,17
04.125.0138.2559.0001	MANUTENCAO DO PROGRAMA DE FISCALIZACAO INTEGRADA		1.735.938,17	1.735.938,17
18.000.0000.0000.0000	GESTAO AMBIENTAL		4.178.517,20	4.178.517,20
18.125.0000.0000.0000	NORMALIZACAO E FISCALIZACAO		4.178.517,20	4.178.517,20
18.125.0138.0000.0000	REGULACAO, FISCALIZACAO E CONTROLE DOS SERVICOS PUBLICOS PELA ACFOR		4.178.517,20	4.178.517,20
18.125.0138.2554.0000	REGULAMENTACAO E FISCALIZACAO DOS SERVICOS PUBLICOS		4.178.517,20	4.178.517,20
18.125.0138.2554.0001	REGULAMENTACAO E FISCALIZACAO DOS SERVICOS PUBLICOS		4.178.517,20	4.178.517,20
	TOTAL		7.886.021,70	7.886.021,70



PREFEITURA MUNICIPAL DE FORTALEZA

13201 - AUTARQUIA DE REGULACAO, FISCALIZACAO E CONTROLE DOS SERVICOS PUBLICOS DE SANEAMENTO AMBIENTAL

EXERCÍCIO DE 2019

ANEXO 9

ORÇAMENTO FISCAL

DEMONSTRATIVO DAS DESPESAS POR ÓRGÃO E FUNÇÃO

	LEGISLATIVA	JUDICIARIA	ESSENCIAL A JUSTICA	ADMINISTRACAO
AUTARQUIA DE REGULACAO, FISCALIZACAO E CONTROLE DOS SERVICOS PUBLICOS DE	-	1.527.195,13	-	2.180.309,37
	URBANISMO	HABITACAO	SANEAMENTO	GESTAO AMBIENTAL
AUTARQUIA DE REGULACAO, FISCALIZACAO E CONTROLE DOS SERVICOS PUBLICOS DE	-	-	-	4.178.517,20
TOTAL				7.886.021,70

PREFEITURA MUNICIPAL DE FORTALEZA

EXERCÍCIO DE 2019

ANEXO 11

ORÇAMENTO FISCAL

13201 - AUTARQUIA DE REGULACAO, FISCALIZACAO E CONTROLE DOS SERVICOS PUBLICOS DE SANEAMENTO AMBIENTAL

NATUREZA DA DESPESA

CÓDIGO	ESPECIFICAÇÃO	CRÉDITOS ORÇAMENTÁRIOS E SUPLEMENTARES	CRÉDITOS ESPECIAIS E EXTRAORDINÁRIOS	TOTAL	REALIZADA EMPENHADA NO ANO	DIFERENÇA SALDO A EMPENHAR
3.0.0.0.00	DESPESAS CORRENTES	9.632.928,00	11.000,00	9.643.928,00	7.886.021,70	1.757.906,30
3.1.0.0.00	PESSOAL E ENCARGOS SOCIAIS	1.658.000,00		1.658.000,00	1.527.195,13	130.804,87
3.3.0.0.00	OUTRAS DESPESAS CORRENTES	7.974.928,00	11.000,00	7.985.928,00	6.358.826,57	1.627.101,43
4.0.0.0.00	DESPESAS DE CAPITAL	4.682.782,00		4.682.782,00		4.682.782,00
4.4.0.0.00	INVESTIMENTOS	4.682.782,00		4.682.782,00		4.682.782,00
TOTAL		14.315.710,00	11.000,00	14.326.710,00	7.886.021,70	6.440.688,30



PREFEITURA MUNICIPAL DE FORTALEZA

EXERCÍCIO DE 2019

ANEXO 2

ORÇAMENTO FISCAL

13901 - FUNDO DE APERFEICOAMENTO DA PROCURADORIA GERAL DO MUNICIPIO

NATUREZA DA DESPESA

CÓDIGO	ESPECIFICAÇÃO	ELEMENTO	MODALIDADE	CATEGORIA / GRUPO
3.0.0.0.00	DESPESAS CORRENTES			327.597,24
3.3.0.0.00	OUTRAS DESPESAS CORRENTES			327.597,24
3.3.9.0.00	APLICACOES DIRETAS		327.597,24	
3.3.9.0.14	DIARIAS - CIVIL	51950,00		
3.3.9.0.33	PASSAGENS E DESPESAS COM LOCOMOCAO	51232,75		
3.3.9.0.39	OUTROS SERVICOS DE TERCEIROS - PESSOA JURIDICA	209.174,94		
3.3.9.0.93	INDENIZACOES E RESTITUICOES	15.239,55		
4.0.0.0.00	DESPESAS DE CAPITAL			9.992,70
4.4.0.0.00	INVESTIMENTOS			9.992,70
4.4.9.0.00	APLICACOES DIRETAS		9.992,70	
4.4.9.0.52	EQUIPAMENTOS E MATERIAL PERMANENTE	9.992,70		
TOTAL				337.589,94



PREFEITURA MUNICIPAL DE FORTALEZA

EXERCÍCIO DE 2019

ANEXO 6

ORÇAMENTO FISCAL

13901 - FUNDO DE APERFEICOAMENTO DA PROCURADORIA GERAL DO MUNICIPIO

PROGRAMA DE TRABALHO

CÓDIGO	ESPECIFICAÇÃO	PROJETO	ATIVIDADE	TOTAL
03.000.0000.0000.0000	ESSENCIAL A JUSTICA		337.589,94	337.589,94
03.128.0000.0000.0000	FORMACAO DE RECURSOS HUMANOS		337.589,94	337.589,94
03.128.0082.0000.0000	GESTAO DE PESSOAS E VALORIZACAO DOS SERVIDORES		337.589,94	337.589,94
03.128.0082.2457.0000	FORMACAO E CAPACITACAO DOS PROCURADORES MUNICIPAIS		337.589,94	337.589,94
03.128.0082.2457.0001	FORMACAO E CAPACITACAO DOS PROCURADORES MUNICIPAIS		337.589,94	337.589,94
TOTAL			337.589,94	337.589,94

PREFEITURA MUNICIPAL DE FORTALEZA

EXERCÍCIO DE 2019

ANEXO 8

ORÇAMENTO FISCAL

13901 - FUNDO DE APERFEICOAMENTO DA PROCURADORIA GERAL DO MUNICIPIO

PROGRAMA DE TRABALHO

CÓDIGO	ESPECIFICAÇÃO	ORDINÁRIO	VINCULADO	TOTAL
03.000.0000.0000.0000	ESSENCIAL A JUSTICA		337.589,94	337.589,94
03.128.0000.0000.0000	FORMACAO DE RECURSOS HUMANOS		337.589,94	337.589,94
03.128.0082.0000.0000	GESTAO DE PESSOAS E VALORIZACAO DOS SERVIDORES		337.589,94	337.589,94
03.128.0082.2457.0000	FORMACAO E CAPACITACAO DOS PROCURADORES MUNICIPAIS		337.589,94	337.589,94
03.128.0082.2457.0001	FORMACAO E CAPACITACAO DOS PROCURADORES MUNICIPAIS		337.589,94	337.589,94
TOTAL			337.589,94	337.589,94



PREFEITURA MUNICIPAL DE FORTALEZA

13901 - FUNDO DE APERFEICOAMENTO DA PROCURADORIA GERAL DO MUNICIPIO

EXERCÍCIO DE 2019

ANEXO 9

ORÇAMENTO FISCAL

DEMONSTRATIVO DAS DESPESAS POR ÓRGÃO E FUNÇÃO

	LEGISLATIVA	JUDICIARIA	ESSENCIAL A JUSTICA	ADMINISTRACAO
FUNDO DE APERFEICOAMENTO DA PROCURADORIA GERAL DO MUNICIPIO	-	-	337.589,94	-
TOTAL				337.589,94

PREFEITURA MUNICIPAL DE FORTALEZA

EXERCÍCIO DE 2019

ANEXO 11

ORÇAMENTO FISCAL

13901 - FUNDO DE APERFEICOAMENTO DA PROCURADORIA GERAL DO MUNICIPIO

NATUREZA DA DESPESA

CÓDIGO	ESPECIFICAÇÃO	CRÉDITOS ORÇAMENTÁRIOS E SUPLEMENTARES	CRÉDITOS ESPECIAIS E EXTRAORDINÁRIOS	TOTAL	REALIZADA EMPENHADA NO ANO	DIFERENÇA SALDO A EMPENHAR
3.0.0.0.00	DESPESAS CORRENTES	570.000,00		570.000,00	327.597,24	242.402,76
3.3.0.0.00	OUTRAS DESPESAS CORRENTES	570.000,00		570.000,00	327.597,24	242.402,76
4.0.0.0.00	DESPESAS DE CAPITAL	102.161,00		102.161,00	9.992,70	92.168,30
4.4.0.0.00	INVESTIMENTOS	102.161,00		102.161,00	9.992,70	92.168,30
	TOTAL	672.161,00		672.161,00	337.589,94	334.571,06



ORÇAMENTO FISCAL

13000 - PROCURADORIA GERAL DO MUNICIPIO

NATUREZA DA DESPESA

CÓDIGO	ESPECIFICAÇÃO	ELEMENTO	MODALIDADE	CATEGORIA / GRUPO
3.0.0.0.00	DESPESAS CORRENTES			53.044.759,05
3.10.0.00	PESSOAL E ENCARGOS SOCIAIS			44.751.440,61
3.19.0.00	APLICACOES DIRETAS		37.385.352,25	
3.19.0.03	PENSOES	694.636,54		
3.19.0.05	OUTROS BENEFICIOS PREVIDENCIARIOS DO SERVIDOR OU DO MILITAR	2.512,17		
3.19.0.11	VENCIMENTOS E VANTAGENS FIXAS - PESSOAL CIVIL	35.757.743,65		
3.19.0.13	CONTRIBUICOES PATRONAIS	708.273,01		
3.19.0.92	DESPESAS DE EXERCICIOS ANTERIORES	14.029,87		
3.19.0.94	INDENIZACOES RESTITUICOES TRABALHISTAS	2.655,87		
3.19.0.96	RESSARCIMENTO DESPESAS DE PESSOAL REQUISITADO	205.501,14		
3.19.100	APLICACOES DIRETAS DECORRENTES DE OPERACOES INTRA-ORCAMENTARIAS		7.366.088,36	
3.19.113	CONTRIBUICOES PATRONAIS	7.366.088,36		
3.3.0.0.00	OUTRAS DESPESAS CORRENTES			8.293.318,44
3.3.9.0.00	APLICACOES DIRETAS		8.293.318,44	
3.3.9.0.14	DIARIAS - CIVIL	55.250,00		
3.3.9.0.30	MATERIAL DE CONSUMO	127.671,56		
3.3.9.0.33	PASSAGENS E DESPESAS COM LOCOMOCAO	51.232,75		
3.3.9.0.35	SERVICOS DE CONSULTORIA	390.000,00		
3.3.9.0.36	OUTROS SERVICOS DE TERCEIROS - PESSOA FISICA	534.672,58		



PREFEITURA MUNICIPAL DE FORTALEZA

EXERCÍCIO DE 2019

ANEXO 2

ORÇAMENTO FISCAL

13000 - PROCURADORIA GERAL DO MUNICIPIO

NATUREZA DA DESPESA

CÓDIGO	ESPECIFICAÇÃO	ELEMENTO	MODALIDADE	CATEGORIA / GRUPO
3.3.90.37	LOCACAO DE MAO-DE-OBRA	2.866.872,62		
3.3.90.39	OUTROS SERVICOS DE TERCEIROS - PESSOA JURIDICA	3.074.543,06		
3.3.90.40	SERVICOS DE TECNOLOGIA DA INFORMACAO E COMUNICACAO - PESSOA JURIDICA	176.073,47		
3.3.90.46	AUXILIO-ALIMENTACAO	15.1908,00		
3.3.90.47	OBRIGACOES TRIBUTARIAS CONTRIBUTIVAS	98.129,60		
3.3.90.92	DESPESAS DE EXERCICIOS ANTERIORES	751.725,25		
3.3.90.93	INDENIZACOES E RESTITUICOES	15.239,55		
4.0.00.00	DESPESAS DE CAPITAL			9.992,70
4.4.00.00	INVESTIMENTOS			9.992,70
4.4.90.00	APLICACOES DIRETAS		9.992,70	
4.4.90.52	EQUIPAMENTOS E MATERIAL PERMANENTE	9.992,70		
TOTAL				53.054.751,75



PREFEITURA MUNICIPAL DE FORTALEZA

13000 - PROCURADORIA GERAL DO MUNICIPIO

EXERCÍCIO DE 2019

ANEXO 7

ORÇAMENTO FISCAL

CONSOLIDAÇÃO DAS DESPESAS POR ÓRGÃO

PROGRAMA DE TRABALHO

CÓDIGO	ESPECIFICAÇÃO	PROJETO	ATIVIDADE	TOTAL
02.000.0000.0000.0000	JUDICIARIA	394.400,00	45.963.935,24	46.358.335,24
02.092.0000.0000.0000	REPRESENTACAO JUDICIAL E EXTRAJUDICIAL	394.400,00		394.400,00
02.092.0180.0000.0000	GESTAO E MODERNIZACAO DA DIVIDA ATIVA	394.400,00		394.400,00
02.092.0180.1006.0000	MODERNIZACAO DA GESTAO ADMINISTRATIVA E FISCAL DA DIVIDA ATIVA	394.400,00		394.400,00
02.092.0180.1006.0001	MODERNIZACAO DA GESTAO ADMINISTRATIVA E FISCAL DA DIVIDA ATIVA	394.400,00		394.400,00
02.122.0000.0000.0000	ADMINISTRACAO GERAL		45.963.935,24	45.963.935,24
02.122.0001.0000.0000	GESTAO E MANUTENCAO		45.963.935,24	45.963.935,24
02.122.0001.2016.0000	MANUTENCAO E FUNCIONAMENTO ADMINISTRATIVO		1212.494,63	1212.494,63
02.122.0001.2016.0006	MANUTENCAO E FUNCIONAMENTO ADMINISTRATIVO		1212.494,63	1212.494,63
02.122.0001.2195.0000	REMUNERACAO DE PESSOAL ATIVO DO MUNICIPIO E ENCARGOS SOCIAIS		44.751.440,61	44.751.440,61
02.122.0001.2195.0007	REMUNERACAO DE PESSOAL ATIVO DO MUNICIPIO E ENCARGOS SOCIAIS		43.224.245,48	43.224.245,48
02.122.0001.2195.0008	REMUNERACAO DE PESSOAL ATIVO DO MUNICIPIO E ENCARGOS SOCIAIS		1527.195,13	1527.195,13
03.000.0000.0000.0000	ESSENCIAL A JUSTICA		337.589,94	337.589,94
03.128.0000.0000.0000	FORMACAO DE RECURSOS HUMANOS		337.589,94	337.589,94
03.128.0082.0000.0000	GESTAO DE PESSOAS E VALORIZACAO DOS SERVIDORES		337.589,94	337.589,94
03.128.0082.2457.0000	FORMACAO E CAPACITACAO DOS PROCURADORES MUNICIPAIS		337.589,94	337.589,94
03.128.0082.2457.0001	FORMACAO E CAPACITACAO DOS PROCURADORES MUNICIPAIS		337.589,94	337.589,94



PREFEITURA MUNICIPAL DE FORTALEZA

13000 - PROCURADORIA GERAL DO MUNICIPIO

EXERCÍCIO DE 2019

ANEXO 7

ORÇAMENTO FISCAL

CONSOLIDAÇÃO DAS DESPESAS POR ÓRGÃO

PROGRAMA DE TRABALHO

CÓDIGO	ESPECIFICAÇÃO	PROJETO	ATIVIDADE	TOTAL
04.000.0000.0000.0000	ADMINISTRACAO		2.180.309,37	2.180.309,37
04.122.0000.0000.0000	ADMINISTRACAO GERAL		444.371,20	444.371,20
04.122.0001.0000.0000	GESTAO E MANUTENCAO		444.371,20	444.371,20
04.122.0001.2016.0000	MANUTENCAO E FUNCIONAMENTO ADMINISTRATIVO		444.371,20	444.371,20
04.122.0001.2016.0007	MANUTENCAO E FUNCIONAMENTO ADMINISTRATIVO		444.371,20	444.371,20
04.125.0000.0000.0000	NORMALIZACAO E FISCALIZACAO		1.735.938,17	1.735.938,17
04.125.0138.0000.0000	REGULACAO, FISCALIZACAO E CONTROLE DOS SERVICOS PUBLICOS PELA ACFOR		1.735.938,17	1.735.938,17
04.125.0138.2559.0000	MANUTENCAO DO PROGRAMA DE FISCALIZACAO INTEGRADA		1.735.938,17	1.735.938,17
04.125.0138.2559.0001	MANUTENCAO DO PROGRAMA DE FISCALIZACAO INTEGRADA		1.735.938,17	1.735.938,17
18.000.0000.0000.0000	GESTAO AMBIENTAL		4.178.517,20	4.178.517,20
18.125.0000.0000.0000	NORMALIZACAO E FISCALIZACAO		4.178.517,20	4.178.517,20
18.125.0138.0000.0000	REGULACAO, FISCALIZACAO E CONTROLE DOS SERVICOS PUBLICOS PELA ACFOR		4.178.517,20	4.178.517,20
18.125.0138.2554.0000	REGULAMENTACAO E FISCALIZACAO DOS SERVICOS PUBLICOS		4.178.517,20	4.178.517,20
18.125.0138.2554.0001	REGULAMENTACAO E FISCALIZACAO DOS SERVICOS PUBLICOS		4.178.517,20	4.178.517,20
	TOTAL	394.400,00	52.660.351,75	53.054.751,75



Prefeitura de
Fortaleza

CONTROLADORIA E OUVIDORIA GERAL DO MUNICÍPIO



ORÇAMENTO FISCAL

14101 - CONTROLADORIA E OUVIDORIA GERAL DO MUNICIPIO

NATUREZA DA DESPESA

CÓDIGO	ESPECIFICAÇÃO	ELEMENTO	MODALIDADE	CATEGORIA / GRUPO
3.0.0.0.00	DESPESAS CORRENTES			5.219.319,57
3.10.0.0.00	PESSOAL E ENCARGOS SOCIAIS			4.891.531,51
3.19.0.0.00	APLICACOES DIRETAS		4.573.607,13	
3.19.0.0.05	OUTROS BENEFICIOS PREVIDENCIARIOS DO SERVIDOR OU DO MILITAR	284,55		
3.19.0.0.11	VENCIMENTOS E VANTAGENS FIXAS - PESSOAL CIVIL	3.650.663,38		
3.19.0.0.13	CONTRIBUICOES PATRONAIS	455.416,48		
3.19.0.0.92	DESPESAS DE EXERCICIOS ANTERIORES	98.652,33		
3.19.0.0.94	INDENIZACOES RESTITUICOES TRABALHISTAS	28.939,89		
3.19.0.0.96	RESSARCIMENTO DESPESAS DE PESSOAL REQUISITADO	339.650,50		
3.19.0.0.100	APLICACOES DIRETAS DECORRENTES DE OPERACOES INTRA-ORCAMENTARIAS		317.924,38	
3.19.0.0.113	CONTRIBUICOES PATRONAIS	317.924,38		
3.3.0.0.0.00	OUTRAS DESPESAS CORRENTES			327.788,06
3.3.0.0.0.00	APLICACOES DIRETAS		327.788,06	
3.3.0.0.0.14	DIARIAS - CIVIL	6.110,00		
3.3.0.0.0.30	MATERIAL DE CONSUMO	28.496,26		
3.3.0.0.0.36	OUTROS SERVICOS DE TERCEIROS - PESSOA FISICA	2.579,15		
3.3.0.0.0.39	OUTROS SERVICOS DE TERCEIROS - PESSOA JURIDICA	152.658,65		



ORÇAMENTO FISCAL

14101 - CONTROLADORIA E OUVIDORIA GERAL DO MUNICIPIO

NATUREZA DA DESPESA

CÓDIGO	ESPECIFICAÇÃO	ELEMENTO	MODALIDADE	CATEGORIA / GRUPO
3.3.9.0.46	AUXILIO-ALIMENTACAO	127.944,00		
3.3.9.0.92	DESPESAS DE EXERCICIOS ANTERIORES	10.000,00		
4.0.0.0.00	DESPESAS DE CAPITAL			25.200,47
4.4.0.0.00	INVESTIMENTOS			25.200,47
4.4.9.0.00	APLICACOES DIRETAS		25.200,47	
4.4.9.0.52	EQUIPAMENTOS E MATERIAL PERMANENTE	25.200,47		
TOTAL				5.244.520,04



PREFEITURA MUNICIPAL DE FORTALEZA

EXERCÍCIO DE 2019

ANEXO 6

ORÇAMENTO FISCAL

14101 - CONTROLADORIA E OUVIDORIA GERAL DO MUNICIPIO

PROGRAMA DE TRABALHO

CÓDIGO	ESPECIFICAÇÃO	PROJETO	ATIVIDADE	TOTAL
02.000.0000.0000.0000	JUDICIARIA	19.433,99		19.433,99
02.122.0000.0000.0000	ADM INISTRACAO GERAL	19.433,99		19.433,99
02.122.0001.0000.0000	GESTAO E MANUTENCAO	19.433,99		19.433,99
02.122.0001.1005.0000	AQUISICAO E IMPLANTACAO DE PRODUTOS E SERVICOS DE TI	19.433,99		19.433,99
02.122.0001.1005.0050	AQUISICAO E IMPLATACAO DE PRODUTOS E SERVICOS DE TI	19.433,99		19.433,99
04.000.0000.0000.0000	ADM INISTRACAO	5.766,48	5.219.319,57	5.225.086,05
04.122.0000.0000.0000	ADM INISTRACAO GERAL	5.766,48	5.215.334,57	5.221.101,05
04.122.0001.0000.0000	GESTAO E MANUTENCAO	5.766,48	5.215.334,57	5.221.101,05
04.122.0001.1796.0000	AQUISICAO DE EQUIPAMENTOS, MOBILIARIOS E VEICULOS	5.766,48		5.766,48
04.122.0001.1796.0008	AQUISICAO DE EQUIPAMENTOS, MOBILIARIOS E VEICULOS	5.766,48		5.766,48
04.122.0001.2016.0000	MANUTENCAO E FUNCIONAMENTO ADM INISTRATIVO		323.803,06	323.803,06
04.122.0001.2016.0008	MANUTENCAO E FUNCIONAMENTO ADM INISTRATIVO		323.803,06	323.803,06
04.122.0001.2195.0000	REM UNERACAO DE PESSOAL ATIVO DO MUNICIPIO E ENCARGOS SOCIAIS		4.891.531,51	4.891.531,51
04.122.0001.2195.0009	REM UNERACAO DE PESSOAL ATIVO DO MUNICIPIO E ENCARGOS SOCIAIS		4.891.531,51	4.891.531,51
04.128.0000.0000.0000	FORMACAO DE RECURSOS HUMANOS		3.985,00	3.985,00
04.128.0082.0000.0000	GESTAO DE PESSOAS E VALORIZACAO DOS SERVIDORES		3.985,00	3.985,00
04.128.0082.2019.0000	CAPACITACAO DE SERVIDORES		3.985,00	3.985,00
04.128.0082.2019.0004	CAPACITACAO DE SERVIDORES		3.985,00	3.985,00
TOTAL		25.200,47	5.219.319,57	5.244.520,04



ORÇAMENTO FISCAL

14101 - CONTROLADORIA E OUVIDORIA GERAL DO MUNICÍPIO

PROGRAMA DE TRABALHO

CÓDIGO	ESPECIFICAÇÃO	ORDINÁRIO	VINCULADO	TOTAL
02.000.0000.0000.0000	JUDICIARIA		19.433,99	19.433,99
02.122.0000.0000.0000	ADM INISTRACAO GERAL		19.433,99	19.433,99
02.122.0001.0000.0000	GESTAO E MANUTENCAO		19.433,99	19.433,99
02.122.0001.1005.0000	AQUISICAO E IMPLANTACAO DE PRODUTOS E SERVICOS DE TI		19.433,99	19.433,99
02.122.0001.1005.0050	AQUISICAO E IMPLATACAO DE PRODUTOS E SERVICOS DE TI		19.433,99	19.433,99
04.000.0000.0000.0000	ADMINISTRACAO		5.225.086,05	5.225.086,05
04.122.0000.0000.0000	ADM INISTRACAO GERAL		5.221.101,05	5.221.101,05
04.122.0001.0000.0000	GESTAO E MANUTENCAO		5.221.101,05	5.221.101,05
04.122.0001.1796.0000	AQUISICAO DE EQUIPAMENTOS, MOBILIARIOS E VEICULOS		5.766,48	5.766,48
04.122.0001.1796.0008	AQUISICAO DE EQUIPAMENTOS, MOBILIARIOS E VEICULOS		5.766,48	5.766,48
04.122.0001.2016.0000	MANUTENCAO E FUNCIONAMENTO ADMINISTRATIVO		323.803,06	323.803,06
04.122.0001.2016.0008	MANUTENCAO E FUNCIONAMENTO ADMINISTRATIVO		323.803,06	323.803,06
04.122.0001.2195.0000	REMUNERACAO DE PESSOAL ATIVO DO MUNICIPIO E ENCARGOS SOCIAIS		4.891.531,51	4.891.531,51
04.122.0001.2195.0009	REMUNERACAO DE PESSOAL ATIVO DO MUNICIPIO E ENCARGOS SOCIAIS		4.891.531,51	4.891.531,51
04.128.0000.0000.0000	FORMACAO DE RECURSOS HUMANOS		3.985,00	3.985,00
04.128.0082.0000.0000	GESTAO DE PESSOAS E VALORIZACAO DOS SERVIDORES		3.985,00	3.985,00
04.128.0082.2019.0000	CAPACITACAO DE SERVIDORES		3.985,00	3.985,00
04.128.0082.2019.0004	CAPACITACAO DE SERVIDORES		3.985,00	3.985,00
TOTAL			5.244.520,04	5.244.520,04



PREFEITURA MUNICIPAL DE FORTALEZA

14101 - CONTROLADORIA E OUVIDORIA GERAL DO MUNICIPIO

EXERCÍCIO DE 2019

ANEXO 9

ORÇAMENTO FISCAL

DEMONSTRATIVO DAS DESPESAS POR ÓRGÃO E FUNÇÃO

	LEGISLATIVA	JUDICIARIA	ESSENCIAL A JUSTICA	ADMINISTRACAO
CONTROLADORIA E OUVIDORIA GERAL DO MUNICIPIO	-	19.433,99	-	5.225.086,05
TOTAL				5.244.520,04

PREFEITURA MUNICIPAL DE FORTALEZA

EXERCÍCIO DE 2019

ANEXO 11

ORÇAMENTO FISCAL

14101 - CONTROLADORIA E OUVIDORIA GERAL DO MUNICIPIO

NATUREZA DA DESPESA

CÓDIGO	ESPECIFICAÇÃO	CRÉDITOS ORÇAMENTÁRIOS E SUPLEMENTARES	CRÉDITOS ESPECIAIS E EXTRAORDINÁRI OS	TOTAL	REALIZADA EMPENHADA NO ANO	DIFERENÇA SALDO A EMPENHAR
3.0.0.0.00	DESPESAS CORRENTES	5.313.050,00	11000,00	5.324.050,00	5.219.319,57	104.730,43
3.1.0.0.00	PESSOAL E ENCARGOS SOCIAIS	4.891.900,00		4.891.900,00	4.891.531,51	368,49
3.3.0.0.00	OUTRAS DESPESAS CORRENTES	421.150,00	11000,00	432.150,00	327.788,06	104.361,94
4.0.0.0.00	DESPESAS DE CAPITAL	131000,00		131000,00	25.200,47	105.799,53
4.4.0.0.00	INVESTIMENTOS	131000,00		131000,00	25.200,47	105.799,53
	TOTAL	5.444.050,00	11.000,00	5.455.050,00	5.244.520,04	210.529,96



PREFEITURA MUNICIPAL DE FORTALEZA

EXERCÍCIO DE 2019

ANEXO 2

ORÇAMENTO FISCAL

14000 - CONTROLADORIA E OUVIDORIA GERAL DO MUNICIPIO

NATUREZA DA DESPESA

CÓDIGO	ESPECIFICAÇÃO	ELEMENTO	MODALIDADE	CATEGORIA / GRUPO
3.0.0.00	DESPESAS CORRENTES			5.219.319,57
3.10.0.00	PESSOAL E ENCARGOS SOCIAIS			4.89153151
3.19.0.00	APLICACOES DIRETAS		4.573.607,13	
3.19.0.05	OUTROS BENEFICIOS PREVIDENCIARIOS DO SERVIDOR OU DO MILITAR	284,55		
3.19.0.11	VENCIMENTOS E VANTAGENS FIXAS - PESSOAL CIVIL	3.650.663,38		
3.19.0.13	CONTRIBUICOES PATRONAIS	455.416,48		
3.19.0.92	DESPESAS DE EXERCICIOS ANTERIORES	98.652,33		
3.19.0.94	INDENIZACOES RESTITUICOES TRABALHISTAS	28.939,89		
3.19.0.96	RESSARCIMENTO DESPESAS DE PESSOAL REQUISITADO	339.650,50		
3.19.100	APLICACOES DIRETAS DECORRENTES DE OPERACOES INTRA-ORCAMENTARIAS		317.924,38	
3.19.113	CONTRIBUICOES PATRONAIS	317.924,38		
3.3.0.0.00	OUTRAS DESPESAS CORRENTES			327.788,06
3.3.9.0.00	APLICACOES DIRETAS		327.788,06	
3.3.9.0.14	DIARIAS - CIVIL	6.100,00		
3.3.9.0.30	MATERIAL DE CONSUMO	28.496,26		
3.3.9.0.36	OUTROS SERVICOS DE TERCEIROS - PESSOA FISICA	2.579,15		
3.3.9.0.39	OUTROS SERVICOS DE TERCEIROS - PESSOA JURIDICA	152.658,65		
3.3.9.0.46	AUXILIO-ALIMENTACAO	127.944,00		
3.3.9.0.92	DESPESAS DE EXERCICIOS ANTERIORES	10.000,00		
4.0.0.0.00	DESPESAS DE CAPITAL			25.200,47
4.4.0.0.00	INVESTIMENTOS			25.200,47
4.4.9.0.00	APLICACOES DIRETAS		25.200,47	
4.4.9.0.52	EQUIPAMENTOS E MATERIAL PERMANENTE	25.200,47		
TOTAL				5.244.520,04



PREFEITURA MUNICIPAL DE FORTALEZA

14000 - CONTROLADORIA E OUVIDORIA GERAL DO MUNICIPIO

EXERCÍCIO DE 2019

ANEXO 7

ORÇAMENTO FISCAL

CONSOLIDAÇÃO DAS DESPESAS POR ÓRGÃO

PROGRAMA DE TRABALHO

CÓDIGO	ESPECIFICAÇÃO	PROJETO	ATIVIDADE	TOTAL
02.000.0000.0000.0000	JUDICIARIA	19.433,99		19.433,99
02.122.0000.0000.0000	ADM INISTRACAO GERAL	19.433,99		19.433,99
02.122.0001.0000.0000	GESTAO E MANUTENCAO	19.433,99		19.433,99
02.122.0001.1005.0000	AQUISICAO E IM PLANTACAO DE PRODUTOS E SERVICOS DE TI	19.433,99		19.433,99
02.122.0001.1005.0050	AQUISICAO E IMPLATACAO DE PRODUTOS E SERVICOS DE TI	19.433,99		19.433,99
04.000.0000.0000.0000	ADM INISTRACAO	5.766,48	5.219.319,57	5.225.086,05
04.122.0000.0000.0000	ADM INISTRACAO GERAL	5.766,48	5.215.334,57	5.221.101,05
04.122.0001.0000.0000	GESTAO E MANUTENCAO	5.766,48	5.215.334,57	5.221.101,05
04.122.0001.1796.0000	AQUISICAO DE EQUIPAMENTOS, MOBILIARIOS E VEICULOS	5.766,48		5.766,48
04.122.0001.1796.0008	AQUISICAO DE EQUIPAMENTOS, MOBILIARIOS E VEICULOS	5.766,48		5.766,48
04.122.0001.2016.0000	MANUTENCAO E FUNCIONAMENTO ADM INISTRATIVO		323.803,06	323.803,06
04.122.0001.2016.0008	MANUTENCAO E FUNCIONAMENTO ADM INISTRATIVO		323.803,06	323.803,06
04.122.0001.2195.0000	REM UNERACAO DE PESSOAL ATIVO DO M UNICIPIO E ENCARGOS SOCIAIS		4.891.531,51	4.891.531,51
04.122.0001.2195.0009	REM UNERACAO DE PESSOAL ATIVO DO M UNICIPIO E ENCARGOS SOCIAIS		4.891.531,51	4.891.531,51
04.128.0000.0000.0000	FORM ACAO DE RECURSOS HUMANOS		3.985,00	3.985,00
04.128.0082.0000.0000	GESTAO DE PESSOAS E VALORIZACAO DOS SERVIDORES		3.985,00	3.985,00
04.128.0082.2019.0000	CAPACITACAO DE SERVIDORES		3.985,00	3.985,00
04.128.0082.2019.0004	CAPACITACAO DE SERVIDORES		3.985,00	3.985,00
TOTAL		25.200,47	5.219.319,57	5.244.520,04



Prefeitura de
Fortaleza

SECRETARIA MUNICIPAL DE GOVERNO



PREFEITURA MUNICIPAL DE FORTALEZA

EXERCÍCIO DE 2019

ANEXO 2

ORÇAMENTO FISCAL

15101 - SECRETARIA MUNICIPAL DE GOVERNO

NATUREZA DA DESPESA

CÓDIGO	ESPECIFICAÇÃO	ELEMENTO	MODALIDADE	CATEGORIA / GRUPO
3.0.0.0.00	DESPESAS CORRENTES			154.311.385,01
3.10.0.0.00	PESSOAL E ENCARGOS SOCIAIS			11.098.044,44
3.19.0.0.00	APLICACOES DIRETAS		10.750.238,41	
3.19.0.11	VENCIMENTOS E VANTAGENS FIXAS - PESSOAL CIVIL	7.873.180,41		
3.19.0.13	CONTRIBUICOES PATRONAIS	1.375.212,03		
3.19.0.94	INDENIZACOES RESTITUICOES TRABALHISTAS	9.953,25		
3.19.0.96	RESSARCIMENTO DESPESAS DE PESSOAL REQUISITADO	1.491.892,72		
3.19.100	APLICACOES DIRETAS DECORRENTES DE OPERACOES INTRA-ORCAMENTARIAS		347.806,03	
3.19.113	CONTRIBUICOES PATRONAIS	347.806,03		
3.3.0.0.00	OUTRAS DESPESAS CORRENTES			143.213.340,57
3.3.5.0.00	TRANSFERENCIAS A INSTITUICOES PRIVADAS		9.152.267,75	
3.3.5.0.39	OUTROS SERVICOS DE TERCEIROS - PESSOA JURIDICA	4.784.502,55		
3.3.5.0.41	CONTRIBUICOES	4.367.765,20		
3.3.9.0.00	APLICACOES DIRETAS		134.061.072,82	
3.3.9.0.14	DIARIAS - CIVIL	56.734,00		
3.3.9.0.30	MATERIAL DE CONSUMO	2.387.528,05		
3.3.9.0.31	PREMIACOES CULTURAIS, ARTISTICAS, CIENTIFICAS, DESPORTIVAS E OUTRAS	105.908,76		
3.3.9.0.33	PASSAGENS E DESPESAS COM LOCOMOCAO	1.429.848,30		



PREFEITURA MUNICIPAL DE FORTALEZA

EXERCÍCIO DE 2019

ANEXO 2

ORÇAMENTO FISCAL

15101 - SECRETARIA MUNICIPAL DE GOVERNO

NATUREZA DA DESPESA

CÓDIGO	ESPECIFICAÇÃO	ELEMENTO	MODALIDADE	CATEGORIA / GRUPO
3.3.9.0.36	OUTROS SERVICOS DE TERCEIROS - PESSOA FISICA	93.290,49		
3.3.9.0.39	OUTROS SERVICOS DE TERCEIROS - PESSOA JURIDICA	105.885.479,15		
3.3.9.0.40	SERVICOS DE TECNOLOGIA DA INFORMACAO E COMUNICACAO - PESSOA JURIDICA	606,00		
3.3.9.0.46	AUXILIO-ALIMENTACAO	332.794,00		
3.3.9.0.47	OBRIGACOES TRIBUTARIAS CONTRIBUTIVAS	2.987,06		
3.3.9.0.92	DESPESAS DE EXERCICIOS ANTERIORES	23.762.168,67		
3.3.9.0.93	INDENIZACOES E RESTITUICOES	3.728,34		
4.0.0.0.00	DESPESAS DE CAPITAL			305.827,42
4.4.0.0.00	INVESTIMENTOS			305.827,42
4.4.9.0.00	APLICACOES DIRETAS		305.827,42	
4.4.9.0.52	EQUIPAMENTOS E MATERIAL PERMANENTE	305.827,42		
TOTAL				154.617.212,43



PREFEITURA MUNICIPAL DE FORTALEZA

EXERCÍCIO DE 2019

ANEXO 6

ORÇAMENTO FISCAL

15101 - SECRETARIA MUNICIPAL DE GOVERNO

PROGRAMA DE TRABALHO

CÓDIGO	ESPECIFICAÇÃO	PROJETO	ATIVIDADE	TOTAL
04.000.0000.0000.0000	ADMINISTRACAO	1230.247,42	125.333.758,29	126.564.005,71
04.122.0000.0000.0000	ADMINISTRACAO GERAL	1.144.447,42	125.333.758,29	126.478.205,71
04.122.0001.0000.0000	GESTAO E MANUTENCAO	220.027,42	17.056.623,27	17.276.650,69
04.122.0001.1796.0000	AQUISICAO DE EQUIPAMENTOS, MOBILIARIOS E VEICULOS	220.027,42		220.027,42
04.122.0001.1796.0009	AQUISICAO DE EQUIPAMENTOS, MOBILIARIOS E VEICULOS	220.027,42		220.027,42
04.122.0001.2016.0000	MANUTENCAO E FUNCIONAMENTO ADMINISTRATIVO		5.958.578,83	5.958.578,83
04.122.0001.2016.0009	MANUTENCAO E FUNCIONAMENTO ADMINISTRATIVO		3.759.312,36	3.759.312,36
04.122.0001.2016.0047	MANUTENCAO PREDIAL DO PACO MUNICIPAL		2.199.266,47	2.199.266,47
04.122.0001.2195.0000	REMUNERACAO DE PESSOAL ATIVO DO MUNICIPIO E ENCARGOS SOCIAIS		11.098.044,44	11.098.044,44
04.122.0001.2195.0010	REMUNERACAO DE PESSOAL ATIVO DO MUNICIPIO E ENCARGOS SOCIAIS		11.098.044,44	11.098.044,44
04.122.0176.0000.0000	COMUNICACAO INSTITUCIONAL E APOIO AS POLITICAS PUBLICAS	924.420,00	94.166.871,98	95.091.291,98
04.122.0176.1423.0000	REALIZACAO DE ESTUDOS E PESQUISAS PARA AVALIACAO DAS ACOES DO MUNICIPIO	924.420,00		924.420,00
04.122.0176.1423.0001	REALIZACAO DE ESTUDOS E PESQUISAS PARA AVALIACAO DAS ACOES DO MUNICIPIO	924.420,00		924.420,00
04.122.0176.2059.0000	ACAO DE INTEGRACAO DE MONITORAMENTO E POLITICAS PUBLICAS		1.192.160,36	1.192.160,36
04.122.0176.2059.0001	ACAO DE INTEGRACAO DE MONITORAMENTO E POLITICAS PUBLICAS		1.192.160,36	1.192.160,36
04.122.0176.2123.0000	APOIO A GESTAO DE PROGRAMAS E PROJETOS		4.894.151,31	4.894.151,31
04.122.0176.2123.0001	APOIO A GESTAO DE PROGRAMAS E PROJETOS		4.894.151,31	4.894.151,31
04.122.0176.2475.0000	CRIACAO, PRODUCAO E VEICULACAO DAS ACOES DO GOVERNO MUNICIPAL		85.712.111,87	85.712.111,87



ORÇAMENTO FISCAL

15101 - SECRETARIA MUNICIPAL DE GOVERNO

PROGRAMA DE TRABALHO

CÓDIGO	ESPECIFICAÇÃO	PROJETO	ATIVIDADE	TOTAL
04.122.0176.2475.0001	PUBLICIDADE INSTITUCIONAL E INFORMATIVA		85.712.111,87	85.712.111,87
04.122.0176.2822.0000	MONITORAMENTO DE CONTEUDOS INFORMATIVOS		955.356,51	955.356,51
04.122.0176.2822.0001	MONITORAMENTO DE CONTEUDOS INFORMATIVOS		955.356,51	955.356,51
04.122.0176.2826.0000	ASSESSORAMENTO DE IMPRENSA E RELACOES PUBLICAS PARA O GOVERNO MUNICIPAL		1413.09193	1413.09193
04.122.0176.2826.0001	ASSESSORAMENTO DE IMPRENSA E RELACOES PUBLICAS PARA O GOVERNO MUNICIPAL		1299.69193	1299.69193
04.122.0176.2826.0002	OPERACIONALIZACAO DA TV MUNICIPAL		113.400,00	113.400,00
04.122.0177.0000.0000	GESTAO DE EVENTOS GOVERNAMENTAIS		13.718.637,79	13.718.637,79
04.122.0177.2995.0000	REALIZACAO, COORDENACAO E MOBILIZACAO DE EVENTOS GOVERNAMENTAIS		6.257.765,32	6.257.765,32
04.122.0177.2995.0001	REALIZACAO, COORDENACAO E MOBILIZACAO DE EVENTOS GOVERNAMENTAIS		6.257.765,32	6.257.765,32
04.122.0177.2996.0000	REALIZACAO DE EVENTOS INSTITUCIONAIS		7.460.872,47	7.460.872,47
04.122.0177.2996.0001	REALIZACAO DE EVENTOS INSTITUCIONAIS		7.460.872,47	7.460.872,47
04.122.0206.0000.0000	PROGRAMA DE FORTALECIMENTO DE INCLUSAO SOCIAL E REDES DE ATENCAO - PROREDES		391625,25	391625,25
04.122.0206.2007.0000	GESTAO E SUPERVISAO DO PROREDES		391625,25	391625,25
04.122.0206.2007.0001	GESTAO E SUPERVISAO DO PROREDES		391625,25	391625,25
04.126.0000.0000.0000	TECNOLOGIA DA INFORMACAO	85.800,00		85.800,00
04.126.0001.0000.0000	GESTAO E MANUTENCAO	85.800,00		85.800,00
04.126.0001.1005.0000	AQUISICAO E IMPLANTACAO DE PRODUTOS E SERVICOS DE TI	85.800,00		85.800,00



ORÇAMENTO FISCAL

15101 - SECRETARIA MUNICIPAL DE GOVERNO

PROGRAMA DE TRABALHO

CÓDIGO	ESPECIFICAÇÃO	PROJETO	ATIVIDADE	TOTAL
04.126.0001.1005.0009	AQUISICAO E IMPLANTACAO DE PRODUTOS E SERVICOS DE TI	85.800,00		85.800,00
13.000.0000.0000.0000	CULTURA		27.797.995,72	27.797.995,72
13.122.0000.0000.0000	ADMINISTRACAO GERAL		27.797.995,72	27.797.995,72
13.122.0177.0000.0000	GESTAO DE EVENTOS GOVERNAMENTAIS		27.797.995,72	27.797.995,72
13.122.0177.2995.0000	REALIZACAO, COORDENACAO E MOBILIZACAO DE EVENTOS GOVERNAMENTAIS		15.838.191,24	15.838.191,24
13.122.0177.2995.0002	EVENTOS COMEMORATIVOS E CULTURAIS		15.838.191,24	15.838.191,24
13.122.0177.2997.0000	APOIAR EVENTOS CULTURAIS DIVERSOS		11.959.804,48	11.959.804,48
13.122.0177.2997.0001	APOIAR EVENTOS CULTURAIS DIVERSOS		11.959.804,48	11.959.804,48
23.000.0000.0000.0000	COMERCIO E SERVICOS	255.211,00		255.211,00
23.695.0000.0000.0000	TURISMO	255.211,00		255.211,00
23.695.0111.0000.0000	FORTALEZA CIDADE COM FUTURO	255.211,00		255.211,00
23.695.0111.1520.0000	GESTAO E SUPERVISAO	255.211,00		255.211,00
23.695.0111.1520.0001	GESTAO E SUPERVISAO - FORTALEZA CIDADE COM FUTURO	255.211,00		255.211,00
	TOTAL	1.485.458,42	153.131.754,01	154.617.212,43



ORÇAMENTO FISCAL

15101 - SECRETARIA MUNICIPAL DE GOVERNO

PROGRAMA DE TRABALHO

CÓDIGO	ESPECIFICAÇÃO	ORDINÁRIO	VINCULADO	TOTAL
04.000.0000.0000.0000	ADM INISTRACAO		126.564.005,71	126.564.005,71
04.122.0000.0000.0000	ADMINISTRACAO GERAL		126.478.205,71	126.478.205,71
04.122.0001.0000.0000	GESTAO E MANUTENCAO		17.276.650,69	17.276.650,69
04.122.0001.1796.0000	AQUISICAO DE EQUIPAMENTOS, MOBILIARIOS E VEICULOS		220.027,42	220.027,42
04.122.0001.1796.0009	AQUISICAO DE EQUIPAMENTOS, MOBILIARIOS E VEICULOS		220.027,42	220.027,42
04.122.0001.2016.0000	MANUTENCAO E FUNCIONAMENTO ADMINISTRATIVO		5.958.578,83	5.958.578,83
04.122.0001.2016.0009	MANUTENCAO E FUNCIONAMENTO ADMINISTRATIVO		3.759.312,36	3.759.312,36
04.122.0001.2016.0047	MANUTENCAO PREDIAL DO PACO MUNICIPAL		2.199.266,47	2.199.266,47
04.122.0001.2195.0000	REMUNERACAO DE PESSOAL ATIVO DO MUNICIPIO E ENCARGOS SOCIAIS		11.098.044,44	11.098.044,44
04.122.0001.2195.0010	REMUNERACAO DE PESSOAL ATIVO DO MUNICIPIO E ENCARGOS SOCIAIS		11.098.044,44	11.098.044,44
04.122.0176.0000.0000	COMUNICACAO INSTITUCIONAL E APOIO AS POLITICAS PUBLICAS		95.091.291,98	95.091.291,98
04.122.0176.1423.0000	REALIZACAO DE ESTUDOS E PESQUISAS PARA AVALIACAO DAS ACOES DO MUNICIPIO		924.420,00	924.420,00
04.122.0176.1423.0001	REALIZACAO DE ESTUDOS E PESQUISAS PARA AVALIACAO DAS ACOES DO MUNICIPIO		924.420,00	924.420,00
04.122.0176.2059.0000	ACAO DE INTEGRACAO DE MONITORAMENTO E POLITICAS PUBLICAS		1.192.160,36	1.192.160,36
04.122.0176.2059.0001	ACAO DE INTEGRACAO DE MONITORAMENTO E POLITICAS PUBLICAS		1.192.160,36	1.192.160,36
04.122.0176.2123.0000	APOIO A GESTAO DE PROGRAMAS E PROJETOS		4.894.151,31	4.894.151,31
04.122.0176.2123.0001	APOIO A GESTAO DE PROGRAMAS E PROJETOS		4.894.151,31	4.894.151,31
04.122.0176.2475.0000	CRIACAO, PRODUCAO E VEICULACAO DAS ACOES DO GOVERNO MUNICIPAL		85.712.111,87	85.712.111,87



ORÇAMENTO FISCAL

15101 - SECRETARIA MUNICIPAL DE GOVERNO

PROGRAMA DE TRABALHO

CÓDIGO	ESPECIFICAÇÃO	ORDINÁRIO	VINCULADO	TOTAL
04.122.0176.2475.0001	PUBLICIDADE INSTITUCIONAL E INFORMATIVA		85.712.111,87	85.712.111,87
04.122.0176.2822.0000	MONITORAMENTO DE CONTEUDOS INFORMATIVOS		955.356,51	955.356,51
04.122.0176.2822.0001	MONITORAMENTO DE CONTEUDOS INFORMATIVOS		955.356,51	955.356,51
04.122.0176.2826.0000	ASSESSORAMENTO DE IMPRENSA E RELACOES PUBLICAS PARA O GOVERNO MUNICIPAL		1413.091,93	1413.091,93
04.122.0176.2826.0001	ASSESSORAMENTO DE IMPRENSA E RELACOES PUBLICAS PARA O GOVERNO MUNICIPAL		1299.691,93	1299.691,93
04.122.0176.2826.0002	OPERACIONALIZACAO DA TV MUNICIPAL		113.400,00	113.400,00
04.122.0177.0000.0000	GESTAO DE EVENTOS GOVERNAMENTAIS		13.718.637,79	13.718.637,79
04.122.0177.2995.0000	REALIZACAO, COORDENACAO E MOBILIZACAO DE EVENTOS GOVERNAMENTAIS		6.257.765,32	6.257.765,32
04.122.0177.2995.0001	REALIZACAO, COORDENACAO E MOBILIZACAO DE EVENTOS GOVERNAMENTAIS		6.257.765,32	6.257.765,32
04.122.0177.2996.0000	REALIZACAO DE EVENTOS INSTITUCIONAIS		7.460.872,47	7.460.872,47
04.122.0177.2996.0001	REALIZACAO DE EVENTOS INSTITUCIONAIS		7.460.872,47	7.460.872,47
04.122.0206.0000.0000	PROGRAMA DE FORTALECIMENTO DE INCLUSAO SOCIAL E REDES DE ATENCAO - PROREDES		391625,25	391625,25
04.122.0206.2007.0000	GESTAO E SUPERVISAO DO PROREDES		391625,25	391625,25
04.122.0206.2007.0001	GESTAO E SUPERVISAO DO PROREDES		391625,25	391625,25
04.126.0000.0000.0000	TECNOLOGIA DA INFORMACAO		85.800,00	85.800,00
04.126.0001.0000.0000	GESTAO E MANUTENCAO		85.800,00	85.800,00
04.126.0001.1005.0000	AQUISICAO E IMPLANTACAO DE PRODUTOS E SERVICOS DE TI		85.800,00	85.800,00



PREFEITURA MUNICIPAL DE FORTALEZA

EXERCÍCIO DE 2019

ANEXO 8

ORÇAMENTO FISCAL

15101 - SECRETARIA MUNICIPAL DE GOVERNO

PROGRAMA DE TRABALHO

CÓDIGO	ESPECIFICAÇÃO	ORDINÁRIO	VINCULADO	TOTAL
04.126.0001.1005.0009	AQUISICAO E IMPLANTACAO DE PRODUTOS E SERVICOS DE TI		85.800,00	85.800,00
13.000.0000.0000.0000	CULTURA		27.797.995,72	27.797.995,72
13.122.0000.0000.0000	ADMINISTRACAO GERAL		27.797.995,72	27.797.995,72
13.122.0177.0000.0000	GESTAO DE EVENTOS GOVERNAMENTAIS		27.797.995,72	27.797.995,72
13.122.0177.2995.0000	REALIZACAO, COORDENACAO E MOBILIZACAO DE EVENTOS GOVERNAMENTAIS		15.838.191,24	15.838.191,24
13.122.0177.2995.0002	EVENTOS COMEMORATIVOS E CULTURAIS		15.838.191,24	15.838.191,24
13.122.0177.2997.0000	APOIAR EVENTOS CULTURAIS DIVERSOS		11.959.804,48	11.959.804,48
13.122.0177.2997.0001	APOIAR EVENTOS CULTURAIS DIVERSOS		11.959.804,48	11.959.804,48
23.000.0000.0000.0000	COMERCIO E SERVICOS		255.211,00	255.211,00
23.695.0000.0000.0000	TURISMO		255.211,00	255.211,00
23.695.0111.0000.0000	FORTALEZA CIDADE COM FUTURO		255.211,00	255.211,00
23.695.0111.1520.0000	GESTAO E SUPERVISAO		255.211,00	255.211,00
23.695.0111.1520.0001	GESTAO E SUPERVISAO - FORTALEZA CIDADE COM FUTURO		255.211,00	255.211,00
	TOTAL		154.617.212,43	154.617.212,43



PREFEITURA MUNICIPAL DE FORTALEZA

15101 - SECRETARIA MUNICIPAL DE GOVERNO

EXERCÍCIO DE 2019

ANEXO 9

ORÇAMENTO FISCAL

DEMONSTRATIVO DAS DESPESAS POR ÓRGÃO E FUNÇÃO

	LEGISLATIVA	JUDICIARIA	ESSENCIAL A JUSTICA	ADMINISTRACAO
SECRETARIA MUNICIPAL DE GOVERNO	-	-	-	126.564.005,71
	TRABALHO	EDUCACAO	CULTURA	DIREITOS DA CIDADANIA
SECRETARIA MUNICIPAL DE GOVERNO	-	-	27.797.995,72	-
	CIENCIA E TECNOLOGIA	AGRICULTURA	COMERCIO E SERVICOS	COMUNICACOES
SECRETARIA MUNICIPAL DE GOVERNO	-	-	255.211,00	-
TOTAL				154.617.212,43

PREFEITURA MUNICIPAL DE FORTALEZA

EXERCÍCIO DE 2019

ANEXO 11

ORÇAMENTO FISCAL

15101 - SECRETARIA MUNICIPAL DE GOVERNO

NATUREZA DA DESPESA

CÓDIGO	ESPECIFICAÇÃO	CRÉDITOS ORÇAMENTÁRIOS E SUPLEMENTARES	CRÉDITOS ESPECIAIS E EXTRAORDINÁRI OS	TOTAL	REALIZADA EMPENHADA NO ANO	DIFERENÇA SALDO A EMPENHAR
3.0.0.0.00	DESPESAS CORRENTES	166.075.621,00	223.000,00	166.298.621,00	154.311.385,01	11.987.235,99
3.1.0.0.00	PESSOAL E ENCARGOS SOCIAIS	11.207.000,00		11.207.000,00	11.098.044,44	108.955,56
3.3.0.0.00	OUTRAS DESPESAS CORRENTES	154.868.621,00	223.000,00	155.091.621,00	143.213.340,57	11.878.280,43
4.0.0.0.00	DESPESAS DE CAPITAL	1.823.170,00		1.823.170,00	305.827,42	1.517.342,58
4.4.0.0.00	INVESTIMENTOS	1.823.170,00		1,823.170,00	305.827,42	1,517.342,58
TOTAL		167.898.791,00	223.000,00	168.121.791,00	154.617.212,43	13.504.578,57



PREFEITURA MUNICIPAL DE FORTALEZA

EXERCÍCIO DE 2019

ANEXO 2

ORÇAMENTO FISCAL

15000 - SECRETARIA MUNICIPAL DE GOVERNO

NATUREZA DA DESPESA

CÓDIGO	ESPECIFICAÇÃO	ELEMENTO	MODALIDADE	CATEGORIA / GRUPO
3.0.0.0.00	DESPESAS CORRENTES			154.311.385,01
3.1.0.0.00	PESSOAL E ENCARGOS SOCIAIS			11.098.044,44
3.1.9.0.00	APLICACOES DIRETAS		10.750.238,41	
3.1.9.0.11	VENCIMENTOS E VANTAGENS FIXAS - PESSOAL CIVIL	7.873.180,41		
3.1.9.0.13	CONTRIBUICOES PATRONAIS	1.375.212,03		
3.1.9.0.94	INDENIZACOES RESTITUICOES TRABALHISTAS	9.953,25		
3.1.9.0.96	RESSARCIMENTO DESPESAS DE PESSOAL REQUISITADO	1.491.892,72		
3.1.9.1.00	APLICACOES DIRETAS DECORRENTES DE OPERACOES INTRA-ORÇAMENTARIAS		347.806,03	
3.1.9.1.13	CONTRIBUICOES PATRONAIS	347.806,03		
3.3.0.0.00	OUTRAS DESPESAS CORRENTES			143.213.340,57
3.3.5.0.00	TRANSFERENCIAS A INSTITUICOES PRIVADAS		9.152.267,75	
3.3.5.0.39	OUTROS SERVICOS DE TERCEIROS - PESSOA JURIDICA	4.784.502,55		
3.3.5.0.41	CONTRIBUICOES	4.367.765,20		
3.3.9.0.00	APLICACOES DIRETAS		134.061.072,82	
3.3.9.0.14	DIARIAS - CIVIL	56.734,00		
3.3.9.0.30	MATERIAL DE CONSUMO	2.387.528,05		
3.3.9.0.31	PREMIACOES CULTURAIS, ARTISTICAS, CIENTIFICAS, DESPORTIVAS E OUTRAS	105.908,76		
3.3.9.0.33	PASSAGENS E DESPESAS COM LOCOMOCAO	1.429.848,30		
3.3.9.0.36	OUTROS SERVICOS DE TERCEIROS - PESSOA FISICA	93.290,49		



ORÇAMENTO FISCAL

15000 - SECRETARIA MUNICIPAL DE GOVERNO

NATUREZA DA DESPESA

CÓDIGO	ESPECIFICAÇÃO	ELEMENTO	MODALIDADE	CATEGORIA / GRUPO
3.3.9.0.39	OUTROS SERVICOS DE TERCEIROS - PESSOA JURIDICA	105.885.479,15		
3.3.9.0.40	SERVICOS DE TECNOLOGIA DA INFORMACAO E COMUNICACAO - PESSOA JURIDICA	606,00		
3.3.9.0.46	AUXILIO-ALIMENTACAO	332.794,00		
3.3.9.0.47	OBRIGACOES TRIBUTARIAS CONTRIBUTIVAS	2.987,06		
3.3.9.0.92	DESPESAS DE EXERCICIOS ANTERIORES	23.762.168,67		
3.3.9.0.93	INDENIZACOES E RESTITUICOES	3.728,34		
4.0.0.0.00	DESPESAS DE CAPITAL			305.827,42
4.4.0.0.00	INVESTIMENTOS			305.827,42
4.4.9.0.00	APLICACOES DIRETAS		305.827,42	
4.4.9.0.52	EQUIPAMENTOS E MATERIAL PERMANENTE	305.827,42		
TOTAL				154.617.212,43



PREFEITURA MUNICIPAL DE FORTALEZA

15000 - SECRETARIA MUNICIPAL DE GOVERNO

EXERCÍCIO DE 2019

ANEXO 7

ORÇAMENTO FISCAL

CONSOLIDAÇÃO DAS DESPESAS POR ÓRGÃO

PROGRAMA DE TRABALHO

CÓDIGO	ESPECIFICAÇÃO	PROJETO	ATIVIDADE	TOTAL
04.000.0000.0000.0000	ADMINISTRACAO	1230.247,42	125.333.758,29	126.564.005,71
04.122.0000.0000.0000	ADMINISTRACAO GERAL	1144.447,42	125.333.758,29	126.478.205,71
04.122.0001.0000.0000	GESTAO E MANUTENCAO	220.027,42	17.056.623,27	17.276.650,69
04.122.0001.1796.0000	AQUISICAO DE EQUIPAMENTOS, MOBILIARIOS E VEICULOS	220.027,42		220.027,42
04.122.0001.1796.0009	AQUISICAO DE EQUIPAMENTOS, MOBILIARIOS E VEICULOS	220.027,42		220.027,42
04.122.0001.12016.0000	MANUTENCAO E FUNCIONAMENTO ADMINISTRATIVO		5.958.578,83	5.958.578,83
04.122.0001.12016.0009	MANUTENCAO E FUNCIONAMENTO ADMINISTRATIVO		3.759.312,36	3.759.312,36
04.122.0001.12016.0047	MANUTENCAO PREDIAL DO PACO MUNICIPAL		2.199.266,47	2.199.266,47
04.122.0001.2195.0000	REM UNERACAO DE PESSOAL ATIVO DO MUNICIPIO E ENCARGOS SOCIAIS		11098.044,44	11098.044,44
04.122.0001.2195.0010	REM UNERACAO DE PESSOAL ATIVO DO MUNICIPIO E ENCARGOS SOCIAIS		11098.044,44	11098.044,44
04.122.0176.0000.0000	COMUNICACAO INSTITUCIONAL E APOIO AS POLITICAS PUBLICAS	924.420,00	94.166.871,98	95.091.291,98
04.122.0176.1423.0000	REALIZACAO DE ESTUDOS E PESQUISAS PARA AVALIACAO DAS ACOES DO MUNICIPIO	924.420,00		924.420,00
04.122.0176.1423.0001	REALIZACAO DE ESTUDOS E PESQUISAS PARA AVALIACAO DAS ACOES DO MUNICIPIO	924.420,00		924.420,00
04.122.0176.2059.0000	ACAO DE INTEGRACAO DE MONITORAMENTO E POLITICAS PUBLICAS		1.192.160,36	1.192.160,36
04.122.0176.2059.0001	ACAO DE INTEGRACAO DE MONITORAMENTO E POLITICAS PUBLICAS		1.192.160,36	1.192.160,36
04.122.0176.2123.0000	APOIO A GESTAO DE PROGRAMAS E PROJETOS		4.894.151,31	4.894.151,31
04.122.0176.2123.0001	APOIO A GESTAO DE PROGRAMAS E PROJETOS		4.894.151,31	4.894.151,31
04.122.0176.2475.0000	CRIACAO, PRODUCAO E VEICULACAO DAS ACOES DO GOVERNO MUNICIPAL		85.712.111,87	85.712.111,87



PREFEITURA MUNICIPAL DE FORTALEZA

15000 - SECRETARIA MUNICIPAL DE GOVERNO

EXERCÍCIO DE 2019

ANEXO 7

ORÇAMENTO FISCAL

CONSOLIDAÇÃO DAS DESPESAS POR ÓRGÃO

PROGRAMA DE TRABALHO

CÓDIGO	ESPECIFICAÇÃO	PROJETO	ATIVIDADE	TOTAL
04.122.0176.2475.0001	PUBLICIDADE INSTITUCIONAL E INFORMATIVA		85.712.111,87	85.712.111,87
04.122.0176.2822.0000	MONITORAMENTO DE CONTEUDOS INFORMATIVOS		955.356,51	955.356,51
04.122.0176.2822.0001	MONITORAMENTO DE CONTEUDOS INFORMATIVOS		955.356,51	955.356,51
04.122.0176.2826.0000	ASSESSORAMENTO DE IMPRENSA E RELACOES PUBLICAS PARA O GOVERNO MUNICIPAL		1413.09193	1413.09193
04.122.0176.2826.0001	ASSESSORAMENTO DE IMPRENSA E RELACOES PUBLICAS PARA O GOVERNO MUNICIPAL		1299.69193	1299.69193
04.122.0176.2826.0002	OPERACIONALIZACAO DA TV MUNICIPAL		113.400,00	113.400,00
04.122.0177.0000.0000	GESTAO DE EVENTOS GOVERNAMENTAIS		13.718.637,79	13.718.637,79
04.122.0177.2995.0000	REALIZACAO, COORDENACAO E MOBILIZACAO DE EVENTOS GOVERNAMENTAIS		6.257.765,32	6.257.765,32
04.122.0177.2995.0001	REALIZACAO, COORDENACAO E MOBILIZACAO DE EVENTOS GOVERNAMENTAIS		6.257.765,32	6.257.765,32
04.122.0177.2996.0000	REALIZACAO DE EVENTOS INSTITUCIONAIS		7.460.872,47	7.460.872,47
04.122.0177.2996.0001	REALIZACAO DE EVENTOS INSTITUCIONAIS		7.460.872,47	7.460.872,47
04.122.0206.0000.0000	PROGRAMA DE FORTALECIMENTO DE INCLUSAO SOCIAL E REDES DE ATENCAO - PROREDES		391625,25	391625,25
04.122.0206.2007.0000	GESTAO E SUPERVISAO DO PROREDES		391625,25	391625,25
04.122.0206.2007.0001	GESTAO E SUPERVISAO DO PROREDES		391625,25	391625,25
04.126.0000.0000.0000	TECNOLOGIA DA INFORMACAO	85.800,00		85.800,00
04.126.00010000.0000	GESTAO E MANUTENCAO	85.800,00		85.800,00



PREFEITURA MUNICIPAL DE FORTALEZA

15000 - SECRETARIA MUNICIPAL DE GOVERNO

EXERCÍCIO DE 2019

ANEXO 7

ORÇAMENTO FISCAL

CONSOLIDAÇÃO DAS DESPESAS POR ÓRGÃO

PROGRAMA DE TRABALHO

CÓDIGO	ESPECIFICAÇÃO	PROJETO	ATIVIDADE	TOTAL
04.126.0001.1005.0000	AQUISICAO E IMPLANTACAO DE PRODUTOS E SERVICOS DE TI	85.800,00		85.800,00
04.126.0001.1005.0009	AQUISICAO E IMPLANTACAO DE PRODUTOS E SERVICOS DE TI	85.800,00		85.800,00
13.000.0000.0000.0000	CULTURA		27.797.995,72	27.797.995,72
13.122.0000.0000.0000	ADMINISTRACAO GERAL		27.797.995,72	27.797.995,72
13.122.0177.0000.0000	GESTAO DE EVENTOS GOVERNAMENTAIS		27.797.995,72	27.797.995,72
13.122.0177.2995.0000	REALIZACAO, COORDENACAO E MOBILIZACAO DE EVENTOS GOVERNAMENTAIS		15.838.191,24	15.838.191,24
13.122.0177.2995.0002	EVENTOS COMEMORATIVOS E CULTURAIS		15.838.191,24	15.838.191,24
13.122.0177.2997.0000	APOIAR EVENTOS CULTURAIS DIVERSOS		11.959.804,48	11.959.804,48
13.122.0177.2997.0001	APOIAR EVENTOS CULTURAIS DIVERSOS		11.959.804,48	11.959.804,48
23.000.0000.0000.0000	COMERCIO E SERVICOS	255.211,00		255.211,00
23.695.0000.0000.0000	TURISMO	255.211,00		255.211,00
23.695.0111.0000.0000	FORTALEZA CIDADE COM FUTURO	255.211,00		255.211,00
23.695.0111.1520.0000	GESTAO E SUPERVISAO	255.211,00		255.211,00
23.695.0111.1520.0001	GESTAO E SUPERVISAO - FORTALEZA CIDADE COM FUTURO	255.211,00		255.211,00
	TOTAL	1.485.458,42	153.131.754,01	154.617.212,43



Prefeitura de
Fortaleza

**SECRETARIA MUNICIPAL DE
SEGURANÇA CIDADÃ**



ORÇAMENTO FISCAL

17101 - SECRETARIA MUNICIPAL DA SEGURANCA CIDADADA

NATUREZA DA DESPESA

CÓDIGO	ESPECIFICAÇÃO	ELEMENTO	MODALIDADE	CATEGORIA / GRUPO
3.0.0.0.00	DESPESAS CORRENTES			23.442.384,58
3.10.0.0.00	PESSOAL E ENCARGOS SOCIAIS			13.597.689,07
3.19.0.0.00	APLICACOES DIRETAS		11305.532,72	
3.19.0.0.05	OUTROS BENEFICIOS PREVIDENCIARIOS DO SERVIDOR OU DO MILITAR	3.878,01		
3.19.0.0.11	VENCIMENTOS E VANTAGENS FIXAS - PESSOAL CIVIL	10.928.799,24		
3.19.0.0.13	CONTRIBUICOES PATRONAIS	317.794,16		
3.19.0.0.92	DESPESAS DE EXERCICIOS ANTERIORES	9.784,66		
3.19.0.0.94	INDENIZACOES RESTITUICOES TRABALHISTAS	21384,74		
3.19.0.0.96	RESSARCIMENTO DESPESAS DE PESSOAL REQUISITADO	23.891,91		
3.19.0.0.100	APLICACOES DIRETAS DECORRENTES DE OPERACOES INTRA-ORCAMENTARIAS		2.292.156,35	
3.19.0.0.113	CONTRIBUICOES PATRONAIS	2.292.156,35		
3.3.0.0.0.00	OUTRAS DESPESAS CORRENTES			9.844.695,51
3.3.9.0.0.00	APLICACOES DIRETAS		9.844.695,51	
3.3.9.0.0.14	DIARIAS - CIVIL	12.100,00		
3.3.9.0.0.30	MATERIAL DE CONSUMO	2.385.297,58		
3.3.9.0.0.32	MATERIAL DE DISTRIBUICAO GRATUITA	1615.235,50		
3.3.9.0.0.36	OUTROS SERVICOS DE TERCEIROS - PESSOA FISICA	111.042,98		
3.3.9.0.0.39	OUTROS SERVICOS DE TERCEIROS - PESSOA JURIDICA	3.644.794,62		



PREFEITURA MUNICIPAL DE FORTALEZA

EXERCÍCIO DE 2019

ANEXO 2

ORÇAMENTO FISCAL

17101 - SECRETARIA MUNICIPAL DA SEGURANCA CIDADADA

NATUREZA DA DESPESA

CÓDIGO	ESPECIFICAÇÃO	ELEMENTO	MODALIDADE	CATEGORIA / GRUPO
3.3.9.0.40	SERVICOS DE TECNOLOGIA DA INFORMACAO E COMUNICACAO - PESSOA JURIDICA	73.457,38		
3.3.9.0.46	AUXILIO-ALIMENTACAO	410.880,00		
3.3.9.0.47	OBRIGACOES TRIBUTARIAS CONTRIBUTIVAS	8.702,35		
3.3.9.0.48	OUTROS AUXILIOS FINANCEIROS A PESSOAS FISICAS	1431260,00		
3.3.9.0.92	DESPESAS DE EXERCICIOS ANTERIORES	151828,60		
3.3.9.0.93	INDENIZACOES E RESTITUICOES	96,50		
4.0.0.0.00	DESPESAS DE CAPITAL			5.982.550,55
4.4.0.0.00	INVESTIMENTOS			5.982.550,55
4.4.9.0.00	APLICACOES DIRETAS		5.982.550,55	
4.4.9.0.40	SERVICOS DE TECNOLOGIA DA INFORMACAO E COMUNICACAO - PESSOA JURIDICA	844.000,00		
4.4.9.0.52	EQUIPAMENTOS E MATERIAL PERMANENTE	5.138.550,55		
TOTAL				29.424.935,13



PREFEITURA MUNICIPAL DE FORTALEZA

EXERCÍCIO DE 2019

ANEXO 6

ORÇAMENTO FISCAL

17101 - SECRETARIA MUNICIPAL DA SEGURANCA CIDADA

PROGRAMA DE TRABALHO

CÓDIGO	ESPECIFICAÇÃO	PROJETO	ATIVIDADE	TOTAL
06.000.0000.0000.0000	SEGURANCA PUBLICA	10.821.422,09	18.603.513,04	29.424.935,13
06.122.0000.0000.0000	ADMINISTRACAO GERAL	123.199,37	15.476.720,54	15.599.919,91
06.122.0001.0000.0000	GESTAO E MANUTENCAO	123.199,37	15.476.720,54	15.599.919,91
06.122.0001.1796.0000	AQUISICAO DE EQUIPAMENTOS, MOBILIARIOS E VEICULOS	123.199,37		123.199,37
06.122.0001.1796.0010	AQUISICAO DE EQUIPAMENTOS, MOBILIARIOS E VEICULOS	123.199,37		123.199,37
06.122.0001.2016.0000	MANUTENCAO E FUNCIONAMENTO ADMINISTRATIVO		1.879.031,47	1.879.031,47
06.122.0001.2016.0010	MANUTENCAO E FUNCIONAMENTO ADMINISTRATIVO		1.879.031,47	1.879.031,47
06.122.0001.2195.0000	REMUNERACAO DE PESSOAL ATIVO DO MUNICIPIO E ENCARGOS SOCIAIS		13.597.689,07	13.597.689,07
06.122.0001.2195.0011	REMUNERACAO DE PESSOAL ATIVO DO MUNICIPIO E ENCARGOS SOCIAIS		13.597.689,07	13.597.689,07
06.126.0000.0000.0000	TECNOLOGIA DA INFORMACAO	424.109,10		424.109,10
06.126.0001.0000.0000	GESTAO E MANUTENCAO	424.109,10		424.109,10
06.126.0001.1005.0000	AQUISICAO E IMPLANTACAO DE PRODUTOS E SERVICOS DE TI	424.109,10		424.109,10
06.126.0001.1005.0010	AQUISICAO E IMPLANTACAO DE PRODUTOS E SERVICOS DE TI	424.109,10		424.109,10
06.181.0000.0000.0000	POLICIAMENTO	10.265.123,72		10.265.123,72
06.181.0189.0000.0000	SEGURANCA CIDADA EM FORTALEZA	10.265.123,72		10.265.123,72
06.181.0189.1489.0000	IMPLEMENTACAO DO PLANO MUNICIPAL DE PROTECAO URBANA	10.265.123,72		10.265.123,72
06.181.0189.1489.0002	IMPLEMENTACAO DO PLANO MUNICIPAL DE PROTECAO URBANA	10.265.123,72		10.265.123,72
06.182.0000.0000.0000	DEFESA CIVIL	8.989,90	3.126.792,50	3.135.782,40



ORÇAMENTO FISCAL

17101 - SECRETARIA MUNICIPAL DA SEGURANCA CIDADADA

PROGRAMA DE TRABALHO

CÓDIGO	ESPECIFICAÇÃO	PROJETO	ATIVIDADE	TOTAL
06.182.0185.0000.0000	PROTECAO E DEFESA CIVIL	8.989,90	3.126.792,50	3.135.782,40
06.182.0185.1137.0000	CONSTRUCAO DE UMA CIDADE RESILIENTE	8.989,90		8.989,90
06.182.0185.1137.0001	CONSTRUCAO DE UMA CIDADE RESILIENTE	8.989,90		8.989,90
06.182.0185.2073.0000	PREVENCAO DE DESASTRES EM AREAS VULNERAVEIS		14.500,00	14.500,00
06.182.0185.2073.0001	PREVENCAO DE DESASTRES EM AREAS VULNERAVEIS		14.500,00	14.500,00
06.182.0185.2074.0000	ATENDIMENTO A EMERGENCIAS EM CASOS DE DESASTRES		4.697,00	4.697,00
06.182.0185.2074.0001	ATENDIMENTO A EMERGENCIAS EM CASOS DE DESASTRES		4.697,00	4.697,00
06.182.0185.2075.0000	ASSISTENCIA A PESSOAS EM SITUACAO DE ABRIGAMENTO		2.862.735,50	2.862.735,50
06.182.0185.2075.0001	ASSISTENCIA A PESSOAS EM SITUACAO DE ABRIGAMENTO		2.862.735,50	2.862.735,50
06.182.0185.2076.0000	ASSISTENCIA A DESABRIGADOS OU DESALOJADOS POR MEIO DE LOCACAO SOCIAL		244.860,00	244.860,00
06.182.0185.2076.0001	ASSISTENCIA A DESABRIGADOS OU DESALOJADOS POR MEIO DE LOCACAO SOCIAL		244.860,00	244.860,00
TOTAL		10.821.422,09	18.603.513,04	29.424.935,13



PREFEITURA MUNICIPAL DE FORTALEZA

EXERCÍCIO DE 2019

ANEXO 8

ORÇAMENTO FISCAL

17101 - SECRETARIA MUNICIPAL DA SEGURANCA CIDADA

PROGRAMA DE TRABALHO

CÓDIGO	ESPECIFICAÇÃO	ORDINÁRIO	VINCULADO	TOTAL
06.000.0000.0000.0000	SEGURANCA PUBLICA	844.000,00	28.580.935,13	29.424.935,13
06.122.0000.0000.0000	ADMINISTRACAO GERAL		15.599.919,91	15.599.919,91
06.122.0001.0000.0000	GESTAO E MANUTENCAO		15.599.919,91	15.599.919,91
06.122.0001.1796.0000	AQUISICAO DE EQUIPAMENTOS, MOBILIARIOS E VEICULOS		123.199,37	123.199,37
06.122.0001.1796.0010	AQUISICAO DE EQUIPAMENTOS, MOBILIARIOS E VEICULOS		123.199,37	123.199,37
06.122.0001.2016.0000	MANUTENCAO E FUNCIONAMENTO ADMINISTRATIVO		1879.03147	1879.03147
06.122.0001.2016.0010	MANUTENCAO E FUNCIONAMENTO ADMINISTRATIVO		1879.03147	1879.03147
06.122.0001.2195.0000	REMUNERACAO DE PESSOAL ATIVO DO MUNICIPIO E ENCARGOS SOCIAIS		13.597.689,07	13.597.689,07
06.122.0001.2195.0011	REMUNERACAO DE PESSOAL ATIVO DO MUNICIPIO E ENCARGOS SOCIAIS		13.597.689,07	13.597.689,07
06.126.0000.0000.0000	TECNOLOGIA DA INFORMACAO		424.109,10	424.109,10
06.126.0001.0000.0000	GESTAO E MANUTENCAO		424.109,10	424.109,10
06.126.0001.1005.0000	AQUISICAO E IMPLANTACAO DE PRODUTOS E SERVICOS DE TI		424.109,10	424.109,10
06.126.0001.1005.0010	AQUISICAO E IMPLANTACAO DE PRODUTOS E SERVICOS DE TI		424.109,10	424.109,10
06.181.0000.0000.0000	POLICIAMENTO	844.000,00	9.421.123,72	10.265.123,72
06.181.0189.0000.0000	SEGURANCA CIDADA EM FORTALEZA	844.000,00	9.421.123,72	10.265.123,72
06.181.0189.1489.0000	IMPLEMENTACAO DO PLANO MUNICIPAL DE PROTECAO URBANA	844.000,00	9.421.123,72	10.265.123,72
06.181.0189.1489.0002	IMPLEMENTACAO DO PLANO MUNICIPAL DE PROTECAO URBANA	844.000,00	9.421.123,72	10.265.123,72
06.182.0000.0000.0000	DEFESA CIVIL		3.135.782,40	3.135.782,40
06.182.0185.0000.0000	PROTECAO E DEFESA CIVIL		3.135.782,40	3.135.782,40



ORÇAMENTO FISCAL

17101 - SECRETARIA MUNICIPAL DA SEGURANCA CIDADADA

PROGRAMA DE TRABALHO

CÓDIGO	ESPECIFICAÇÃO	ORDINÁRIO	VINCULADO	TOTAL
06.182.0185.1137.0000	CONSTRUCAO DE UMA CIDADE RESILIENTE		8.989,90	8.989,90
06.182.0185.1137.0001	CONSTRUCAO DE UMA CIDADE RESILIENTE		8.989,90	8.989,90
06.182.0185.2073.0000	PREVENCAO DE DESASTRES EM AREAS VULNERAVEIS		14.500,00	14.500,00
06.182.0185.2073.0001	PREVENCAO DE DESASTRES EM AREAS VULNERAVEIS		14.500,00	14.500,00
06.182.0185.2074.0000	ATENDIMENTO A EMERGENCIAS EM CASOS DE DESASTRES		4.697,00	4.697,00
06.182.0185.2074.0001	ATENDIMENTO A EMERGENCIAS EM CASOS DE DESASTRES		4.697,00	4.697,00
06.182.0185.2075.0000	ASSISTENCIA A PESSOAS EM SITUACAO DE ABRIGAMENTO		2.862.735,50	2.862.735,50
06.182.0185.2075.0001	ASSISTENCIA A PESSOAS EM SITUACAO DE ABRIGAMENTO		2.862.735,50	2.862.735,50
06.182.0185.2076.0000	ASSISTENCIA A DESABRIGADOS OU DESALOJADOS POR MEIO DE LOCACAO SOCIAL		244.860,00	244.860,00
06.182.0185.2076.0001	ASSISTENCIA A DESABRIGADOS OU DESALOJADOS POR MEIO DE LOCACAO SOCIAL		244.860,00	244.860,00
TOTAL		844.000,00	28.580.935,13	29.424.935,13



PREFEITURA MUNICIPAL DE FORTALEZA

17101 - SECRETARIA MUNICIPAL DA SEGURANCA CIDADADA

EXERCÍCIO DE 2019

ANEXO 9

ORÇAMENTO FISCAL

DEMONSTRATIVO DAS DESPESAS POR ÓRGÃO E FUNÇÃO

	SEGURANCA PUBLICA	ASSISTENCIA SOCIAL	PREVIDENCIA SOCIAL	SAUDE
SECRETARIA MUNICIPAL DA SEGURANCA CIDADADA	29.424.935,13	-	-	-
TOTAL				29.424.935,13

PREFEITURA MUNICIPAL DE FORTALEZA

EXERCÍCIO DE 2019

ANEXO 11

ORÇAMENTO FISCAL

17101 - SECRETARIA MUNICIPAL DA SEGURANCA CIDADADA

NATUREZA DA DESPESA

CÓDIGO	ESPECIFICAÇÃO	CRÉDITOS ORÇAMENTÁRIOS E SUPLEMENTARES	CRÉDITOS ESPECIAIS E EXTRAORDINÁRI OS	TOTAL	REALIZADA EMPENHADA NO ANO	DIFERENÇA SALDO A EMPENHAR
3.0.0.0.00	DESPESAS CORRENTES	22.055.667,00	2.022.000,00	24.077.667,00	23.442.384,58	635.282,42
3.1.0.0.00	PESSOAL E ENCARGOS SOCIAIS	13.644.000,00		13.644.000,00	13.597.689,07	46.310,93
3.3.0.0.00	OUTRAS DESPESAS CORRENTES	8.411.667,00	2.022.000,00	10.433.667,00	9.844.695,51	588.971,49
4.0.0.0.00	DESPESAS DE CAPITAL	10.094.874,00	450.000,00	10.544.874,00	5.982.550,55	4.562.323,45
4.4.0.0.00	INVESTIMENTOS	10.094.874,00	450.000,00	10.544.874,00	5.982.550,55	4.562.323,45
TOTAL		32.150.541,00	2.472.000,00	34.622.541,00	29.424.935,13	5.197.605,87



PREFEITURA MUNICIPAL DE FORTALEZA

EXERCÍCIO DE 2019

ANEXO 2

ORÇAMENTO FISCAL

17102 - GUARDA MUNICIPAL DE FORTALEZA

NATUREZA DA DESPESA

CÓDIGO	ESPECIFICAÇÃO	ELEMENTO	MODALIDADE	CATEGORIA / GRUPO
3.0.0.0.00	DESPESAS CORRENTES			139.377.933,54
3.10.0.0.00	PESSOAL E ENCARGOS SOCIAIS			131576.413,03
3.19.0.0.00	APLICACOES DIRETAS		106.404.771,05	
3.19.0.0.05	OUTROS BENEFICIOS PREVIDENCIARIOS DO SERVIDOR OU DO MILITAR	76.958,56		
3.19.0.0.11	VENCIMENTOS E VANTAGENS FIXAS - PESSOAL CIVIL	106.094.404,44		
3.19.0.0.13	CONTRIBUICOES PATRONAIS	21090,65		
3.19.0.0.92	DESPESAS DE EXERCICIOS ANTERIORES	144.764,58		
3.19.0.0.94	INDENIZACOES RESTITUICOES TRABALHISTAS	67.552,82		
3.19.0.0.100	APLICACOES DIRETAS DECORRENTES DE OPERACOES INTRA-ORCAMENTARIAS		25.17164198	
3.19.0.0.113	CONTRIBUICOES PATRONAIS	25.17164198		
3.3.0.0.0.00	OUTRAS DESPESAS CORRENTES			7.801520,51
3.3.0.0.0.00	APLICACOES DIRETAS		7.801520,51	
3.3.0.0.0.14	DIARIAS - CIVIL	6.840,00		
3.3.0.0.0.30	MATERIAL DE CONSUMO	600.519,33		
3.3.0.0.0.31	PREMIACOES CULTURAIS, ARTISTICAS, CIENTIFICAS, DESPORTIVAS E OUTRAS	3.078,00		
3.3.0.0.0.36	OUTROS SERVICOS DE TERCEIROS - PESSOA FISICA	64.398,40		
3.3.0.0.0.39	OUTROS SERVICOS DE TERCEIROS - PESSOA JURIDICA	2.373.992,70		
3.3.0.0.0.40	SERVICOS DE TECNOLOGIA DA INFORMACAO E COMUNICACAO - PESSOA JURIDICA	106.700,34		



PREFEITURA MUNICIPAL DE FORTALEZA

EXERCÍCIO DE 2019

ANEXO 2

ORÇAMENTO FISCAL

17 102 - GUARDA MUNICIPAL DE FORTALEZA

NATUREZA DA DESPESA

CÓDIGO	ESPECIFICAÇÃO	ELEMENTO	MODALIDADE	CATEGORIA / GRUPO
3.3.90.46	AUXILIO-ALIMENTACAO	4.633.687,78		
3.3.90.92	DESPESAS DE EXERCICIOS ANTERIORES	12.290,00		
3.3.90.93	INDENIZACOES E RESTITUICOES	13,96		
4.0.00.00	DESPESAS DE CAPITAL			199.401,86
4.4.00.00	INVESTIMENTOS			199.401,86
4.4.90.00	APLICACOES DIRETAS		199.401,86	
4.4.90.52	EQUIPAMENTOS E MATERIAL PERMANENTE	199.401,86		
TOTAL				139.577.335,40



PREFEITURA MUNICIPAL DE FORTALEZA

EXERCÍCIO DE 2019

ANEXO 6

ORÇAMENTO FISCAL

17102 - GUARDA MUNICIPAL DE FORTALEZA

PROGRAMA DE TRABALHO

CÓDIGO	ESPECIFICAÇÃO	PROJETO	ATIVIDADE	TOTAL
04.000.0000.0000.0000	ADMINISTRACAO	3.153,70		3.153,70
04.126.0000.0000.0000	TECNOLOGIA DA INFORMACAO	3.153,70		3.153,70
04.126.0001.0000.0000	GESTAO E MANUTENCAO	3.153,70		3.153,70
04.126.0001.1005.0000	AQUISICAO E IMPLANTACAO DE PRODUTOS E SERVICOS DE TI	3.153,70		3.153,70
04.126.0001.1005.0037	AQUISICAO E IMPLANTACAO DE PRODUTOS E SERVICOS DE TI	3.153,70		3.153,70
06.000.0000.0000.0000	SEGURANCA PUBLICA	670.176,56	138.904.005,14	139.574.181,70
06.122.0000.0000.0000	ADMINISTRACAO GERAL	5.670,00	138.904.005,14	138.909.675,14
06.122.0001.0000.0000	GESTAO E MANUTENCAO	5.670,00	138.904.005,14	138.909.675,14
06.122.0001.1796.0000	AQUISICAO DE EQUIPAMENTOS, MOBILIARIOS E VEICULOS	5.670,00		5.670,00
06.122.0001.1796.0042	AQUISICAO DE EQUIPAMENTOS, MOBILIARIOS E VEICULOS	5.670,00		5.670,00
06.122.0001.2016.0000	MANUTENCAO E FUNCIONAMENTO ADMINISTRATIVO		7.327.592,11	7.327.592,11
06.122.0001.2016.0011	MANUTENCAO E FUNCIONAMENTO ADMINISTRATIVO		7.327.592,11	7.327.592,11
06.122.0001.2195.0000	REMUNERACAO DE PESSOAL ATIVO DO MUNICIPIO E ENCARGOS SOCIAIS		131.576.413,03	131.576.413,03
06.122.0001.2195.0012	REMUNERACAO DE PESSOAL ATIVO DO MUNICIPIO E ENCARGOS SOCIAIS		131.576.413,03	131.576.413,03
06.422.0000.0000.0000	DIREITOS INDIVIDUAIS, COLETIVOS E DIFUSOS	664.506,56		664.506,56
06.422.0189.0000.0000	SEGURANCA CIDADADA EM FORTALEZA	664.506,56		664.506,56
06.422.0189.1809.0000	REAPARELHAMENTO DA GUARDA MUNICIPAL	664.506,56		664.506,56
06.422.0189.1809.0001	REAPARELHAMENTO DA GUARDA MUNICIPAL	664.506,56		664.506,56
TOTAL		673.330,26	138.904.005,14	139.577.335,40



PREFEITURA MUNICIPAL DE FORTALEZA

EXERCÍCIO DE 2019

ANEXO 8

ORÇAMENTO FISCAL

17102 - GUARDA MUNICIPAL DE FORTALEZA

PROGRAMA DE TRABALHO

CÓDIGO	ESPECIFICAÇÃO	ORDINÁRIO	VINCULADO	TOTAL
04.000.0000.0000.0000	ADMINISTRACAO		3.153,70	3.153,70
04.126.0000.0000.0000	TECNOLOGIA DA INFORMACAO		3.153,70	3.153,70
04.126.0001.0000.0000	GESTAO E MANUTENCAO		3.153,70	3.153,70
04.126.0001.1005.0000	AQUISICAO E IMPLANTACAO DE PRODUTOS E SERVICOS DE TI		3.153,70	3.153,70
04.126.0001.1005.0037	AQUISICAO E IMPLANTACAO DE PRODUTOS E SERVICOS DE TI		3.153,70	3.153,70
06.000.0000.0000.0000	SEGURANCA PUBLICA		139.574.181,70	139.574.181,70
06.122.0000.0000.0000	ADM INISTRACAO GERAL		138.909.675,14	138.909.675,14
06.122.0001.0000.0000	GESTAO E MANUTENCAO		138.909.675,14	138.909.675,14
06.122.0001.1796.0000	AQUISICAO DE EQUIPAMENTOS, MOBILIARIOS E VEICULOS		5.670,00	5.670,00
06.122.0001.1796.0042	AQUISICAO DE EQUIPAMENTOS, MOBILIARIOS E VEICULOS		5.670,00	5.670,00
06.122.0001.12016.0000	MANUTENCAO E FUNCIONAMENTO ADMINISTRATIVO		7.327.592,11	7.327.592,11
06.122.0001.12016.0011	MANUTENCAO E FUNCIONAMENTO ADMINISTRATIVO		7.327.592,11	7.327.592,11
06.122.0001.12195.0000	REM UNERACAO DE PESSOAL ATIVO DO MUNICIPIO E ENCARGOS SOCIAIS		131.576.413,03	131.576.413,03
06.122.0001.12195.0012	REM UNERACAO DE PESSOAL ATIVO DO MUNICIPIO E ENCARGOS SOCIAIS		131.576.413,03	131.576.413,03
06.422.0000.0000.0000	DIREITOS INDIVIDUAIS, COLETIVOS E DIFUSOS		664.506,56	664.506,56
06.422.0189.0000.0000	SEGURANCA CIDADADA EM FORTALEZA		664.506,56	664.506,56
06.422.0189.1809.0000	REAPARELHAMENTO DA GUARDA MUNICIPAL		664.506,56	664.506,56
06.422.0189.1809.0001	REAPARELHAMENTO DA GUARDA MUNICIPAL		664.506,56	664.506,56
	TOTAL		139.577.335,40	139.577.335,40



PREFEITURA MUNICIPAL DE FORTALEZA

17102 - GUARDA MUNICIPAL DE FORTALEZA

EXERCÍCIO DE 2019

ANEXO 9

ORÇAMENTO FISCAL

DEMONSTRATIVO DAS DESPESAS POR ÓRGÃO E FUNÇÃO

	LEGISLATIVA	JUDICIARIA	ESSENCIAL A JUSTICA	ADMINISTRACAO
GUARDA MUNICIPAL DE FORTALEZA	-	-	-	3.153,70
	SEGURANCA PUBLICA	ASSISTENCIA SOCIAL	PREVIDENCIA SOCIAL	SAUDE
GUARDA MUNICIPAL DE FORTALEZA	139.574.181,70	-	-	-
TOTAL				139.577.335,40

PREFEITURA MUNICIPAL DE FORTALEZA

EXERCÍCIO DE 2019

ANEXO 11

ORÇAMENTO FISCAL

17102 - GUARDA MUNICIPAL DE FORTALEZA

NATUREZA DA DESPESA

CÓDIGO	ESPECIFICAÇÃO	CRÉDITOS ORÇAMENTÁRIOS E SUPLEMENTARES	CRÉDITOS ESPECIAIS E EXTRAORDINÁRI OS	TOTAL	REALIZADA EMPENHADA NO ANO	DIFERENÇA SALDO A EMPENHAR
3.0.0.0.00	DESPESAS CORRENTES	139.854.999,00	11.000,00	139.865.999,00	139.377.933,54	488.065,46
3.1.0.0.00	PESSOAL E ENCARGOS SOCIAIS	131.651.463,00		131.651.463,00	131.576.413,03	75.049,97
3.3.0.0.00	OUTRAS DESPESAS CORRENTES	8.203.536,00	11.000,00	8.214.536,00	7.801.520,51	413.015,49
4.0.0.0.00	DESPESAS DE CAPITAL	1023.030,00	52.000,00	1.075.030,00	199.401,86	875.628,14
4.4.0.0.00	INVESTIMENTOS	1023.030,00	52.000,00	1.075.030,00	199.401,86	875.628,14
TOTAL		140.878.029,00	63.000,00	140.941.029,00	139.577.335,40	1.363.693,60



PREFEITURA MUNICIPAL DE FORTALEZA

EXERCÍCIO DE 2019

ANEXO 2

ORÇAMENTO FISCAL

17000 - SECRETARIA MUNICIPAL DA SEGURANCA CIDADA

NATUREZA DA DESPESA

CÓDIGO	ESPECIFICAÇÃO	ELEMENTO	MODALIDADE	CATEGORIA / GRUPO
3.0.0.0.00	DESPESAS CORRENTES			162.820.318,12
3.10.0.0.00	PESSOAL E ENCARGOS SOCIAIS			145.174.102,10
3.19.0.0.00	APLICACOES DIRETAS		117.710.303,77	
3.19.0.05	OUTROS BENEFICIOS PREVIDENCIARIOS DO SERVIDOR OU DO MILITAR	80.836,57		
3.19.0.11	VENCIMENTOS E VANTAGENS FIXAS - PESSOAL CIVIL	117.023.203,68		
3.19.0.13	CONTRIBUICOES PATRONAIS	338.884,81		
3.19.0.92	DESPESAS DE EXERCICIOS ANTERIORES	154.549,24		
3.19.0.94	INDENIZACOES RESTITUICOES TRABALHISTAS	88.937,56		
3.19.0.96	RESSARCIMENTO DESPESAS DE PESSOAL REQUISITADO	23.891,91		
3.19.1.00	APLICACOES DIRETAS DECORRENTES DE OPERACOES INTRA-ORCAMENTARIAS		27.463.798,33	
3.19.1.13	CONTRIBUICOES PATRONAIS	27.463.798,33		
3.3.0.0.00	OUTRAS DESPESAS CORRENTES			17.646.216,02
3.3.9.0.00	APLICACOES DIRETAS		17.646.216,02	
3.3.9.0.14	DIARIAS - CIVIL	18.940,00		
3.3.9.0.30	MATERIAL DE CONSUMO	2.985.816,91		
3.3.9.0.31	PREMIACOES CULTURAIS, ARTISTICAS, CIENTIFICAS, DESPORTIVAS E OUTRAS	3.078,00		
3.3.9.0.32	MATERIAL DE DISTRIBUICAO GRATUITA	1615.235,50		
3.3.9.0.36	OUTROS SERVICOS DE TERCEIROS - PESSOA FISICA	175.441,38		



ORÇAMENTO FISCAL

17000 - SECRETARIA MUNICIPAL DA SEGURANCA CIDADA

NATUREZA DA DESPESA

CÓDIGO	ESPECIFICAÇÃO	ELEMENTO	MODALIDADE	CATEGORIA / GRUPO
3.3.9.0.39	OUTROS SERVICOS DE TERCEIROS - PESSOA JURIDICA	6.018.787,32		
3.3.9.0.40	SERVICOS DE TECNOLOGIA DA INFORMACAO E COMUNICACAO - PESSOA JURIDICA	180.157,72		
3.3.9.0.46	AUXILIO-ALIMENTACAO	5.044.567,78		
3.3.9.0.47	OBRIGACOES TRIBUTARIAS CONTRIBUTIVAS	8.702,35		
3.3.9.0.48	OUTROS AUXILIOS FINANCEIROS A PESSOAS FISICAS	1.431.260,00		
3.3.9.0.92	DESPESAS DE EXERCICIOS ANTERIORES	164.118,60		
3.3.9.0.93	INDENIZACOES E RESTITUICOES	110,46		
4.0.0.0.00	DESPESAS DE CAPITAL			6.181.952,41
4.4.0.0.00	INVESTIMENTOS			6.181.952,41
4.4.9.0.00	APLICACOES DIRETAS		6.181.952,41	
4.4.9.0.40	SERVICOS DE TECNOLOGIA DA INFORMACAO E COMUNICACAO - PESSOA JURIDICA	844.000,00		
4.4.9.0.52	EQUIPAMENTOS E MATERIAL PERMANENTE	5.337.952,41		
TOTAL				169.002.270,53



PREFEITURA MUNICIPAL DE FORTALEZA

17000 - SECRETARIA MUNICIPAL DA SEGURANCA CIDADA

EXERCÍCIO DE 2019

ANEXO 7

ORÇAMENTO FISCAL

CONSOLIDAÇÃO DAS DESPESAS POR ÓRGÃO

PROGRAMA DE TRABALHO

CÓDIGO	ESPECIFICAÇÃO	PROJETO	ATIVIDADE	TOTAL
04.000.0000.0000.0000	ADMINISTRACAO	3.153,70		3.153,70
04.126.0000.0000.0000	TECNOLOGIA DA INFORMACAO	3.153,70		3.153,70
04.126.0001.0000.0000	GESTAO E MANUTENCAO	3.153,70		3.153,70
04.126.0001.1005.0000	AQUISICAO E IMPLANTACAO DE PRODUTOS E SERVICOS DE TI	3.153,70		3.153,70
04.126.0001.1005.0037	AQUISICAO E IMPLANTACAO DE PRODUTOS E SERVICOS DE TI	3.153,70		3.153,70
06.000.0000.0000.0000	SEGURANCA PUBLICA	11.491.598,65	157.507.518,18	168.999.116,83
06.122.0000.0000.0000	ADMINISTRACAO GERAL	128.869,37	154.380.725,68	154.509.595,05
06.122.0001.0000.0000	GESTAO E MANUTENCAO	128.869,37	154.380.725,68	154.509.595,05
06.122.0001.1796.0000	AQUISICAO DE EQUIPAMENTOS, MOBILIARIOS E VEICULOS	128.869,37		128.869,37
06.122.0001.1796.0010	AQUISICAO DE EQUIPAMENTOS, MOBILIARIOS E VEICULOS	123.199,37		123.199,37
06.122.0001.1796.0042	AQUISICAO DE EQUIPAMENTOS, MOBILIARIOS E VEICULOS	5.670,00		5.670,00
06.122.0001.2016.0000	MANUTENCAO E FUNCIONAMENTO ADM INISTRATIVO		9.206.623,58	9.206.623,58
06.122.0001.2016.0010	MANUTENCAO E FUNCIONAMENTO ADM INISTRATIVO		1.879.031,47	1.879.031,47
06.122.0001.2016.0011	MANUTENCAO E FUNCIONAMENTO ADM INISTRATIVO		7.327.592,11	7.327.592,11
06.122.0001.2195.0000	REM UNERACAO DE PESSOAL ATIVO DO MUNICIPIO E ENCARGOS SOCIAIS		145.174.102,10	145.174.102,10
06.122.0001.2195.0011	REM UNERACAO DE PESSOAL ATIVO DO MUNICIPIO E ENCARGOS SOCIAIS		13.597.689,07	13.597.689,07



ORÇAMENTO FISCAL

CONSOLIDAÇÃO DAS DESPESAS POR ÓRGÃO

PROGRAMA DE TRABALHO

CÓDIGO	ESPECIFICAÇÃO	PROJETO	ATIVIDADE	TOTAL
06.122.0001.2195.0012	REMUNERACAO DE PESSOAL ATIVO DO MUNICIPIO E ENCARGOS SOCIAIS		131576.413,03	131576.413,03
06.126.0000.0000.0000	TECNOLOGIA DA INFORMACAO	424.109,10		424.109,10
06.126.0001.0000.0000	GESTAO E MANUTENCAO	424.109,10		424.109,10
06.126.0001.1005.0000	AQUISICAO E IMPLANTACAO DE PRODUTOS E SERVICOS DE TI	424.109,10		424.109,10
06.126.0001.1005.0010	AQUISICAO E IMPLANTACAO DE PRODUTOS E SERVICOS DE TI	424.109,10		424.109,10
06.181.0000.0000.0000	POLICIAMENTO	10.265.123,72		10.265.123,72
06.181.0189.0000.0000	SEGURANCA CIDADADA EM FORTALEZA	10.265.123,72		10.265.123,72
06.181.0189.1489.0000	IMPLEMENTACAO DO PLANO MUNICIPAL DE PROTECAO URBANA	10.265.123,72		10.265.123,72
06.181.0189.1489.0002	IMPLEMENTACAO DO PLANO MUNICIPAL DE PROTECAO URBANA	10.265.123,72		10.265.123,72
06.182.0000.0000.0000	DEFESA CIVIL	8.989,90	3.126.792,50	3.135.782,40
06.182.0185.0000.0000	PROTECAO E DEFESA CIVIL	8.989,90	3.126.792,50	3.135.782,40
06.182.0185.1137.0000	CONSTRUCAO DE UMA CIDADE RESILIENTE	8.989,90		8.989,90
06.182.0185.1137.0001	CONSTRUCAO DE UMA CIDADE RESILIENTE	8.989,90		8.989,90
06.182.0185.2073.0000	PREVENCAO DE DESASTRES EM AREAS VULNERAVEIS		14.500,00	14.500,00
06.182.0185.2073.0001	PREVENCAO DE DESASTRES EM AREAS VULNERAVEIS		14.500,00	14.500,00
06.182.0185.2074.0000	ATENDIMENTO A EMERGENCIAS EM CASOS DE DESASTRES		4.697,00	4.697,00
06.182.0185.2074.0001	ATENDIMENTO A EMERGENCIAS EM CASOS DE DESASTRES		4.697,00	4.697,00



ORÇAMENTO FISCAL

CONSOLIDAÇÃO DAS DESPESAS POR ÓRGÃO

PROGRAMA DE TRABALHO

CÓDIGO	ESPECIFICAÇÃO	PROJETO	ATIVIDADE	TOTAL
06.182.0185.2075.0000	ASSISTENCIA A PESSOAS EM SITUAÇÃO DE ABRIGAMENTO		2.862.735,50	2.862.735,50
06.182.0185.2075.0001	ASSISTENCIA A PESSOAS EM SITUAÇÃO DE ABRIGAMENTO		2.862.735,50	2.862.735,50
06.182.0185.2076.0000	ASSISTENCIA A DESABRIGADOS OU DESALOJADOS POR MEIO DE LOCAÇÃO SOCIAL		244.860,00	244.860,00
06.182.0185.2076.0001	ASSISTENCIA A DESABRIGADOS OU DESALOJADOS POR MEIO DE LOCAÇÃO SOCIAL		244.860,00	244.860,00
06.422.0000.0000.0000	DIREITOS INDIVIDUAIS, COLETIVOS E DIFUSOS	664.506,56		664.506,56
06.422.0189.0000.0000	SEGURANCA CIDADADA EM FORTALEZA	664.506,56		664.506,56
06.422.0189.1809.0000	REAPARELHAMENTO DA GUARDA MUNICIPAL	664.506,56		664.506,56
06.422.0189.1809.0001	REAPARELHAMENTO DA GUARDA MUNICIPAL	664.506,56		664.506,56
	TOTAL	11.494.752,35	157.507.518,18	169.002.270,53



Prefeitura de
Fortaleza

SECRETARIA MUNICIPAL DE PLANEJAMENTO, ORÇAMENTO E GESTÃO



ORÇAMENTO FISCAL

18101 - SECRETARIA MUNICIPAL DO PLANEJAMENTO, ORÇAMENTO E GESTÃO

NATUREZA DA DESPESA

CÓDIGO	ESPECIFICAÇÃO	ELEMENTO	MODALIDADE	CATEGORIA / GRUPO
3.0.0.0.00	DESPESAS CORRENTES			220.990.733,61
3.10.0.00	PESSOAL E ENCARGOS SOCIAIS			18.760.146,95
3.19.0.00	APLICACOES DIRETAS		16.469.303,92	
3.19.0.05	OUTROS BENEFICIOS PREVIDENCIARIOS DO SERVIDOR OU DO MILITAR	1772,34		
3.19.0.11	VENCIMENTOS E VANTAGENS FIXAS - PESSOAL CIVIL	13.668.085,87		
3.19.0.13	CONTRIBUICOES PATRONAIS	564.044,31		
3.19.0.92	DESPESAS DE EXERCICIOS ANTERIORES	12.743,19		
3.19.0.94	INDENIZACOES RESTITUICOES TRABALHISTAS	20.670,32		
3.19.0.96	RESSARCIMENTO DESPESAS DE PESSOAL REQUISITADO	2.201.987,89		
3.19.100	APLICACOES DIRETAS DECORRENTES DE OPERACOES INTRA-ORÇAMENTARIAS		2.290.843,03	
3.19.113	CONTRIBUICOES PATRONAIS	2.290.843,03		
3.3.0.0.00	OUTRAS DESPESAS CORRENTES			202.230.586,66
3.3.5.0.00	TRANSFERENCIAS A INSTITUICOES PRIVADAS		100.000,00	
3.3.5.0.39	OUTROS SERVICOS DE TERCEIROS - PESSOA JURIDICA	100.000,00		
3.3.9.0.00	APLICACOES DIRETAS		202.048.087,84	
3.3.9.0.14	DIARIAS - CIVIL	19.768,75		
3.3.9.0.30	MATERIAL DE CONSUMO	4.644.131,56		
3.3.9.0.36	OUTROS SERVICOS DE TERCEIROS - PESSOA FISICA	553.572,37		
3.3.9.0.37	LOCAÇAO DE MAO-DE-OBRA	133.565.160,59		



ORÇAMENTO FISCAL

18101 - SECRETARIA MUNICIPAL DO PLANEJAMENTO, ORÇAMENTO E GESTÃO

NATUREZA DA DESPESA

CÓDIGO	ESPECIFICAÇÃO	ELEMENTO	MODALIDADE	CATEGORIA / GRUPO
3.3.9.0.39	OUTROS SERVICOS DE TERCEIROS - PESSOA JURIDICA	35.003.524,91		
3.3.9.0.40	SERVICOS DE TECNOLOGIA DA INFORMACAO E COMUNICACAO - PESSOA JURIDICA	1425.333,08		
3.3.9.0.46	AUXILIO-ALIMENTACAO	178.509,00		
3.3.9.0.47	OBRIGACOES TRIBUTARIAS CONTRIBUTIVAS	165,27		
3.3.9.0.92	DESPESAS DE EXERCICIOS ANTERIORES	24.815.860,62		
3.3.9.0.93	INDENIZACOES E RESTITUICOES	1842.061,69		
3.3.9.1.00	APLICACOES DIRETAS DECORRENTES DE OPERACOES INTRA-ORÇAMENTARIAS		82.498,82	
3.3.9.1.93	INDENIZACOES E RESTITUICOES	82.498,82		
4.0.0.0.00	DESPESAS DE CAPITAL			4.149.288,46
4.4.0.0.00	INVESTIMENTOS			4.149.288,46
4.4.9.0.00	APLICACOES DIRETAS		4.149.288,46	
4.4.9.0.30	MATERIAL DE CONSUMO	57.876,72		
4.4.9.0.35	SERVICOS DE CONSULTORIA	724.880,00		
4.4.9.0.40	SERVICOS DE TECNOLOGIA DA INFORMACAO E COMUNICACAO - PESSOA JURIDICA	3.122.605,25		
4.4.9.0.52	EQUIPAMENTOS E MATERIAL PERMANENTE	243.926,49		
TOTAL				225.140.022,07



ORÇAMENTO FISCAL

18101 - SECRETARIA MUNICIPAL DO PLANEJAMENTO, ORÇAMENTO E GESTÃO

PROGRAMA DE TRABALHO

CÓDIGO	ESPECIFICAÇÃO	PROJETO	ATIVIDADE	TOTAL
04.000.0000.0000.0000	ADMINISTRACAO	6.778.246,50	212.522.867,21	219.301.113,71
04.122.0000.0000.0000	ADMINISTRACAO GERAL	2.064.380,31	209.634.755,94	211.699.136,25
04.122.0001.0000.0000	GESTAO E MANUTENCAO	122.003,78	22.162.257,23	22.284.261,01
04.122.0001.1796.0000	AQUISICAO DE EQUIPAMENTOS, MOBILIARIOS E VEICULOS	122.003,78		122.003,78
04.122.0001.1796.0011	AQUISICAO DE EQUIPAMENTOS, MOBILIARIOS E VEICULOS	122.003,78		122.003,78
04.122.0001.2016.0000	MANUTENCAO E FUNCIONAMENTO ADM INISTRATIVO		3.402.110,28	3.402.110,28
04.122.0001.2016.0012	MANUTENCAO E FUNCIONAMENTO ADM INISTRATIVO		3.402.110,28	3.402.110,28
04.122.0001.2195.0000	REM UNERACAO DE PESSOAL ATIVO DO MUNICIPIO E ENCARGOS SOCIAIS		18.760.146,95	18.760.146,95
04.122.0001.2195.0013	REM UNERACAO DE PESSOAL ATIVO DO MUNICIPIO E ENCARGOS SOCIAIS		18.760.146,95	18.760.146,95
04.122.0082.0000.0000	GESTAO DE PESSOAS E VALORIZACAO DOS SERVIDORES		61280,00	61280,00
04.122.0082.2057.0000	EMISSAO DE LAUDOS DAS CONDICAOES DE AMBIENTES DE TRABALHO		61280,00	61280,00
04.122.0082.2057.0001	EMISSAO DE LAUDOS DAS CONDICAOES DE AMBIENTES DE TRABALHO		61280,00	61280,00
04.122.0093.0000.0000	MODERNIZACAO ADMINISTRATIVA E FISCAL DO MUNICIPIO	566.320,00		566.320,00
04.122.0093.1554.0000	DESENVOLVIMENTO DE PROJETOS DE OTIMIZACAO DO GASTO PUBLICO	566.320,00		566.320,00
04.122.0093.1554.0001	DESENVOLVIMENTO DE PROJETOS DE OTIMIZACAO DO GASTO PUBLICO	566.320,00		566.320,00
04.122.0153.0000.0000	MODERNIZACAO DA GESTAO DE RECURSOS LOGISTICOS E SERVICOS COMPARTILHADOS	369.330,30	184.179.084,94	184.548.415,24
04.122.0153.1378.0000	AMPLIACAO DO ARQUIVO CENTRAL DA PMF	369.330,30		369.330,30
04.122.0153.1378.0001	AMPLIACAO DO ARQUIVO CENTRAL DA PMF	369.330,30		369.330,30



ORÇAMENTO FISCAL

18101 - SECRETARIA MUNICIPAL DO PLANEJAMENTO, ORÇAMENTO E GESTÃO

PROGRAMA DE TRABALHO

CÓDIGO	ESPECIFICAÇÃO	PROJETO	ATIVIDADE	TOTAL
04.122.0153.2039.0000	SUPRIMENTO E GESTÃO DE TRANSPORTE DA PMF		4.435.200,00	4.435.200,00
04.122.0153.2039.0001	SUPRIMENTO E GESTÃO DE TRANSPORTE DA PMF		4.435.200,00	4.435.200,00
04.122.0153.2163.0000	GESTÃO DA TERCEIRIZAÇÃO CORPORATIVA DA PMF		146.615.637,48	146.615.637,48
04.122.0153.2163.0001	GESTÃO DA TERCEIRIZAÇÃO CORPORATIVA DA PMF		146.615.637,48	146.615.637,48
04.122.0153.2164.0000	LOCAÇÃO DE VEÍCULOS AUTOMOTIVOS		33.128.247,46	33.128.247,46
04.122.0153.2164.0001	LOCAÇÃO DE VEÍCULOS AUTOMOTIVOS		33.128.247,46	33.128.247,46
04.122.0155.0000.0000	GESTÃO DE PATRIMÔNIO	1006.726,23	3.232.133,77	4.238.860,00
04.122.0155.1379.0000	GESTÃO DA REGULARIZAÇÃO DOS BENS IMÓVEIS MUNICIPAIS	1006.726,23		1006.726,23
04.122.0155.1379.0001	GESTÃO DA REGULARIZAÇÃO DOS BENS IMÓVEIS MUNICIPAIS	1006.726,23		1006.726,23
04.122.0155.2594.0000	LOCAÇÃO DE IMÓVEIS E CORRELATOS DA GESTÃO		3.232.133,77	3.232.133,77
04.122.0155.2594.0001	LOCAÇÃO DE IMÓVEIS E CORRELATOS DA GESTÃO		3.232.133,77	3.232.133,77
04.126.0000.0000.0000	TECNOLOGIA DA INFORMAÇÃO	3.409.779,39	2.888.111,27	6.297.890,66
04.126.0093.0000.0000	MODERNIZAÇÃO ADMINISTRATIVA E FISCAL DO MUNICÍPIO	3.327.280,57		3.327.280,57
04.126.0093.1062.0000	IMPLANTAÇÃO E AMPLIAÇÃO DA INFRAESTRUTURA DA REDE DE TIC DA PMF - FIBRAFOR	1.226.189,57		1.226.189,57
04.126.0093.1062.0001	IMPLANTAÇÃO E AMPLIAÇÃO DA INFRAESTRUTURA DA REDE DE TIC DA PMF - FIBRAFOR	1.226.189,57		1,226.189,57
04.126.0093.1156.0000	AQUISIÇÃO E IMPLANTAÇÃO DE EQUIPAMENTOS, PRODUTOS E SERVIÇOS DE TIC	189.450,00		189.450,00
04.126.0093.1156.0004	AQUISIÇÃO E IMPLANTAÇÃO DE EQUIPAMENTOS, PRODUTOS E SERVIÇOS DE TIC	189.450,00		189.450,00
04.126.0093.1398.0000	ELABORAÇÃO E IMPLANTAÇÃO DE ESTRATÉGIAS EM GOVERNANÇA DE TIC	191.164,00		191.164,00



PREFEITURA MUNICIPAL DE FORTALEZA

EXERCÍCIO DE 2019

ANEXO 6

ORÇAMENTO FISCAL

18101 - SECRETARIA MUNICIPAL DO PLANEJAMENTO, ORÇAMENTO E GESTÃO

PROGRAMA DE TRABALHO

CÓDIGO	ESPECIFICAÇÃO	PROJETO	ATIVIDADE	TOTAL
04.126.0093.1398.0001	ELABORACAO E IMPLANTACAO DE ESTRATEGIAS EM GOVERNANCA DE TIC	191164100		1911641,00
04.126.0106.0000.0000	GESTAO CORPORATIVA DE TECNOLOGIA DA INFORMACAO	82.498,82	2.888.111,27	2.970.610,09
04.126.0106.1066.0000	DESENVOLVIMENTO DE SISTEMAS DE TIC	82.498,82		82.498,82
04.126.0106.1066.0003	DESENVOLVIMENTO DE SISTEMAS DE TIC	82.498,82		82.498,82
04.126.0106.2031.0000	MANUTENCAO DA REDE CORPORATIVA MULTI-SERVICOS		123.120,94	123.120,94
04.126.0106.2031.0001	MANUTENCAO DA REDE CORPORATIVA MULTI-SERVICOS		123.120,94	123.120,94
04.126.0106.2032.0000	OPERACAO E MANUTENCAO DA REDE FIBRAFOR		2.764.990,33	2.764.990,33
04.126.0106.2032.0001	OPERACAO E MANUTENCAO DA REDE FIBRAFOR		2.764.990,33	2.764.990,33
04.128.0000.0000.0000	FORMACAO DE RECURSOS HUMANOS	1304.086,80		1304.086,80
04.128.0082.0000.0000	GESTAO DE PESSOAS E VALORIZACAO DOS SERVIDORES	1304.086,80		1304.086,80
04.128.0082.1391.0000	DESENVOLVIMENTO DO PLANO DE CAPACITACAO DOS SERVIDORES	1304.086,80		1304.086,80
04.128.0082.1391.0001	DESENVOLVIMENTO DO PLANO DE CAPACITACAO DOS SERVIDORES	1304.086,80		1304.086,80
13.000.0000.0000.0000	CULTURA		5.838.908,36	5.838.908,36
13.122.0000.0000.0000	ADMINISTRACAO GERAL		5.838.908,36	5.838.908,36
13.122.0153.0000.0000	MODERNIZACAO DA GESTAO DE RECURSOS LOGISTICOS E SERVICOS COMPARTILHADOS		5.838.908,36	5.838.908,36
13.122.0153.2163.0000	GESTAO DA TERCEIRIZACAO CORPORATIVA DA PMF		5.838.908,36	5.838.908,36
13.122.0153.2163.0003	GESTAO DA TERCEIRIZACAO CORPORATIVA DA PMF		5.838.908,36	5.838.908,36
TOTAL		6.778.246,50	218.361.775,57	225.140.022,07



ORÇAMENTO FISCAL

18101 - SECRETARIA MUNICIPAL DO PLANEJAMENTO, ORÇAMENTO E GESTÃO

PROGRAMA DE TRABALHO

CÓDIGO	ESPECIFICAÇÃO	ORDINÁRIO	VINCULADO	TOTAL
04.000.0000.0000.0000	ADMINISTRACAO	3.031.178,29	216.269.935,42	219.301.113,71
04.122.0000.0000.0000	ADMINISTRACAO GERAL	2.167.377,60	209.531.758,65	211.699.136,25
04.122.0001.0000.0000	GESTAO E MANUTENCAO		22.284.261,01	22.284.261,01
04.122.0001.1796.0000	AQUISICAO DE EQUIPAMENTOS, MOBILIARIOS E VEICULOS		122.003,78	122.003,78
04.122.0001.1796.0011	AQUISICAO DE EQUIPAMENTOS, MOBILIARIOS E VEICULOS		122.003,78	122.003,78
04.122.0001.2016.0000	MANUTENCAO E FUNCIONAMENTO ADM INISTRATIVO		3.402.110,28	3.402.110,28
04.122.0001.2016.0012	MANUTENCAO E FUNCIONAMENTO ADM INISTRATIVO		3.402.110,28	3.402.110,28
04.122.0001.2195.0000	REM UNERACAO DE PESSOAL ATIVO DO MUNICIPIO E ENCARGOS SOCIAIS		18.760.146,95	18.760.146,95
04.122.0001.2195.0013	REM UNERACAO DE PESSOAL ATIVO DO MUNICIPIO E ENCARGOS SOCIAIS		18.760.146,95	18.760.146,95
04.122.0082.0000.0000	GESTAO DE PESSOAS E VALORIZACAO DOS SERVIDORES		61.280,00	61.280,00
04.122.0082.2057.0000	EMISSAO DE LAUDOS DAS CONDICAOES DE AMBIENTES DE TRABALHO		61.280,00	61.280,00
04.122.0082.2057.0001	EMISSAO DE LAUDOS DAS CONDICAOES DE AMBIENTES DE TRABALHO		61.280,00	61.280,00
04.122.0093.0000.0000	MODERNIZACAO ADMINISTRATIVA E FISCAL DO MUNICIPIO	33.000,00	533.320,00	566.320,00
04.122.0093.1554.0000	DESENVOLVIMENTO DE PROJETOS DE OTIMIZACAO DO GASTO PUBLICO	33.000,00	533.320,00	566.320,00
04.122.0093.1554.0001	DESENVOLVIMENTO DE PROJETOS DE OTIMIZACAO DO GASTO PUBLICO	33.000,00	533.320,00	566.320,00
04.122.0153.0000.0000	MODERNIZACAO DA GESTAO DE RECURSOS LOGISTICOS E SERVICOS COMPARTILHADOS	2.134.377,60	182.414.037,64	184.548.415,24
04.122.0153.1378.0000	AMPLIACAO DO ARQUIVO CENTRAL DA PMF	358.081,40	11.248,90	369.330,30
04.122.0153.1378.0001	AMPLIACAO DO ARQUIVO CENTRAL DA PMF	358.081,40	11.248,90	369.330,30



ORÇAMENTO FISCAL

18101 - SECRETARIA MUNICIPAL DO PLANEJAMENTO, ORÇAMENTO E GESTÃO

PROGRAMA DE TRABALHO

CÓDIGO	ESPECIFICAÇÃO	ORDINÁRIO	VINCULADO	TOTAL
04.122.0153.2039.0000	SUPRIMENTO E GESTÃO DE TRANSPORTE DA PMF		4.435.200,00	4.435.200,00
04.122.0153.2039.0001	SUPRIMENTO E GESTÃO DE TRANSPORTE DA PMF		4.435.200,00	4.435.200,00
04.122.0153.2163.0000	GESTÃO DA TERCEIRIZAÇÃO CORPORATIVA DA PMF	1.776.296,20	144.839.341,28	146.615.637,48
04.122.0153.2163.0001	GESTÃO DA TERCEIRIZAÇÃO CORPORATIVA DA PMF	1.776.296,20	144.839.341,28	146.615.637,48
04.122.0153.2164.0000	LOCAÇÃO DE VEÍCULOS AUTOMOTIVOS		33.128.247,46	33.128.247,46
04.122.0153.2164.0001	LOCAÇÃO DE VEÍCULOS AUTOMOTIVOS		33.128.247,46	33.128.247,46
04.122.0155.0000.0000	GESTÃO DE PATRIMÔNIO		4.238.860,00	4.238.860,00
04.122.0155.1379.0000	GESTÃO DA REGULARIZAÇÃO DOS BENS IMÓVEIS MUNICIPAIS		1.006.726,23	1.006.726,23
04.122.0155.1379.0001	GESTÃO DA REGULARIZAÇÃO DOS BENS IMÓVEIS MUNICIPAIS		1.006.726,23	1.006.726,23
04.122.0155.2594.0000	LOCAÇÃO DE IMÓVEIS E CORRELATOS DA GESTÃO		3.232.133,77	3.232.133,77
04.122.0155.2594.0001	LOCAÇÃO DE IMÓVEIS E CORRELATOS DA GESTÃO		3.232.133,77	3.232.133,77
04.126.0000.0000.0000	TECNOLOGIA DA INFORMAÇÃO	763.800,69	5.534.089,97	6.297.890,66
04.126.0093.0000.0000	MODERNIZAÇÃO ADMINISTRATIVA E FISCAL DO MUNICÍPIO		3.327.280,57	3.327.280,57
04.126.0093.1062.0000	IMPLANTAÇÃO E AMPLIAÇÃO DA INFRAESTRUTURA DA REDE DE TIC DA PMF - FIBRAFOR		1.226.189,57	1.226.189,57
04.126.0093.1062.0001	IMPLANTAÇÃO E AMPLIAÇÃO DA INFRAESTRUTURA DA REDE DE TIC DA PMF - FIBRAFOR		1.226.189,57	1,226.189,57
04.126.0093.1156.0000	AQUISIÇÃO E IMPLANTAÇÃO DE EQUIPAMENTOS, PRODUTOS E SERVIÇOS DE TIC		189.450,00	189.450,00
04.126.0093.1156.0004	AQUISIÇÃO E IMPLANTAÇÃO DE EQUIPAMENTOS, PRODUTOS E SERVIÇOS DE TIC		189.450,00	189.450,00
04.126.0093.1398.0000	ELABORAÇÃO E IMPLANTAÇÃO DE ESTRATÉGIAS EM GOVERNANÇA DE TIC		1.911.641,00	1.911.641,00



PREFEITURA MUNICIPAL DE FORTALEZA

EXERCÍCIO DE 2019

ANEXO 8

ORÇAMENTO FISCAL

18101 - SECRETARIA MUNICIPAL DO PLANEJAMENTO, ORÇAMENTO E GESTÃO

PROGRAMA DE TRABALHO

CÓDIGO	ESPECIFICAÇÃO	ORDINÁRIO	VINCULADO	TOTAL
04.126.0093.1398.0001	ELABORACAO E IMPLANTACAO DE ESTRATEGIAS EM GOVERNANCA DE TIC		1911641,00	1911641,00
04.126.0106.0000.0000	GESTAO CORPORATIVA DE TECNOLOGIA DA INFORMACAO	763.800,69	2.206.809,40	2.970.610,09
04.126.0106.1066.0000	DESENVOLVIMENTO DE SISTEMAS DE TIC		82.498,82	82.498,82
04.126.0106.1066.0003	DESENVOLVIMENTO DE SISTEMAS DE TIC		82.498,82	82.498,82
04.126.0106.2031.0000	MANUTENCAO DA REDE CORPORATIVA MULTI-SERVICOS		123.120,94	123.120,94
04.126.0106.2031.0001	MANUTENCAO DA REDE CORPORATIVA MULTI-SERVICOS		123.120,94	123.120,94
04.126.0106.2032.0000	OPERACAO E MANUTENCAO DA REDE FIBRAFOR	763.800,69	2.001.189,64	2.764.990,33
04.126.0106.2032.0001	OPERACAO E MANUTENCAO DA REDE FIBRAFOR	763.800,69	2.001.189,64	2.764.990,33
04.128.0000.0000.0000	FORMACAO DE RECURSOS HUMANOS	100.000,00	1204.086,80	1304.086,80
04.128.0082.0000.0000	GESTAO DE PESSOAS E VALORIZACAO DOS SERVIDORES	100.000,00	1204.086,80	1304.086,80
04.128.0082.1391.0000	DESENVOLVIMENTO DO PLANO DE CAPACITACAO DOS SERVIDORES	100.000,00	1204.086,80	1304.086,80
04.128.0082.1391.0001	DESENVOLVIMENTO DO PLANO DE CAPACITACAO DOS SERVIDORES	100.000,00	1204.086,80	1304.086,80
13.000.0000.0000.0000	CULTURA		5.838.908,36	5.838.908,36
13.122.0000.0000.0000	ADMINISTRACAO GERAL		5.838.908,36	5.838.908,36
13.122.0153.0000.0000	MODERNIZACAO DA GESTAO DE RECURSOS LOGISTICOS E SERVICOS COMPARTILHADOS		5.838.908,36	5.838.908,36
13.122.0153.2163.0000	GESTAO DA TERCEIRIZACAO CORPORATIVA DA PMF		5.838.908,36	5.838.908,36
13.122.0153.2163.0003	GESTAO DA TERCEIRIZACAO CORPORATIVA DA PMF		5.838.908,36	5.838.908,36
TOTAL		3.031.178,29	222.108.843,78	225.140.022,07



PREFEITURA MUNICIPAL DE FORTALEZA

18101 - SECRETARIA MUNICIPAL DO PLANEJAMENTO, ORÇAMENTO E GESTÃO

EXERCÍCIO DE 2019

ANEXO 9

ORÇAMENTO FISCAL

DEMONSTRATIVO DAS DESPESAS POR ÓRGÃO E FUNÇÃO

	LEGISLATIVA	JUDICIARIA	ESSENCIAL A JUSTICA	ADMINISTRACAO
SECRETARIA MUNICIPAL DO PLANEJAMENTO, ORÇAMENTO E GESTÃO	-	-	-	219.301.113,71
	TRABALHO	EDUCACAO	CULTURA	DIREITOS DA CIDADANIA
SECRETARIA MUNICIPAL DO PLANEJAMENTO, ORÇAMENTO E GESTÃO	-	-	5.838.908,36	-
TOTAL				225.140.022,07

PREFEITURA MUNICIPAL DE FORTALEZA

EXERCÍCIO DE 2019

ANEXO 11

ORÇAMENTO FISCAL

18101 - SECRETARIA MUNICIPAL DO PLANEJAMENTO, ORÇAMENTO E GESTÃO

NATUREZA DA DESPESA

CÓDIGO	ESPECIFICAÇÃO	CRÉDITOS ORÇAMENTÁRIOS E SUPLEMENTARES	CRÉDITOS ESPECIAIS E EXTRAORDINÁRI OS	TOTAL	REALIZADA EMPENHADA NO ANO	DIFERENÇA SALDO A EMPENHAR
3.0.0.0.00	DESPESAS CORRENTES	221.581.834,00	986.000,00	222.567.834,00	220.990.733,61	1.577.100,39
3.1.0.0.00	PESSOAL E ENCARGOS SOCIAIS	19.318.033,00		19.318.033,00	18.760.146,95	557.886,05
3.3.0.0.00	OUTRAS DESPESAS CORRENTES	202.263.801,00	986.000,00	203.249.801,00	202.230.586,66	109.214,34
4.0.0.0.00	DESPESAS DE CAPITAL	5.015.230,00	8.000,00	5.023.230,00	4.149.288,46	873.941,54
4.4.0.0.00	INVESTIMENTOS	5.015.230,00	8.000,00	5.023.230,00	4.149.288,46	873.941,54
TOTAL		226.597.064,00	994.000,00	227.591.064,00	225.140.022,07	2.451.041,93



PREFEITURA MUNICIPAL DE FORTALEZA

EXERCÍCIO DE 2019

ANEXO 2

ORÇAMENTO FISCAL

18102 - CENTRAL DE LICITAÇÕES DA PREFEITURA DE FORTALEZA

NATUREZA DA DESPESA

CÓDIGO	ESPECIFICAÇÃO	ELEMENTO	MODALIDADE	CATEGORIA / GRUPO
3.0.0.0.00	DESPESAS CORRENTES			11.528.886,59
3.1.0.0.00	PESSOAL E ENCARGOS SOCIAIS			7.517.832,35
3.19.0.00	APLICACOES DIRETAS		7.271.713,19	
3.19.0.11	VENCIMENTOS E VANTAGENS FIXAS - PESSOAL CIVIL	6.122.784,14		
3.19.0.13	CONTRIBUICOES PATRONAIS	1.137.466,48		
3.19.0.94	INDENIZACOES RESTITUICOES TRABALHISTAS	11462,57		
3.19.1.00	APLICACOES DIRETAS DECORRENTES DE OPERACOES INTRA-ORCAMENTARIAS		246.119,16	
3.19.1.13	CONTRIBUICOES PATRONAIS	246.119,16		
3.3.0.0.00	OUTRAS DESPESAS CORRENTES			4.011.054,24
3.3.9.0.00	APLICACOES DIRETAS		4.011.054,24	
3.3.9.0.14	DIARIAS - CIVIL	5.580,00		
3.3.9.0.30	MATERIAL DE CONSUMO	25.037,04		
3.3.9.0.39	OUTROS SERVICOS DE TERCEIROS - PESSOA JURIDICA	3.280.646,74		
3.3.9.0.40	SERVICOS DE TECNOLOGIA DA INFORMACAO E COMUNICACAO - PESSOA JURIDICA	3.465,83		
3.3.9.0.46	AUXILIO-ALIMENTACAO	302.202,00		
3.3.9.0.92	DESPESAS DE EXERCICIOS ANTERIORES	394.118,04		
3.3.9.0.93	INDENIZACOES E RESTITUICOES	4,59		
4.0.0.0.00	DESPESAS DE CAPITAL			34.729,00
4.4.0.0.00	INVESTIMENTOS			34.729,00
4.4.9.0.00	APLICACOES DIRETAS		34.729,00	
4.4.9.0.52	EQUIPAMENTOS E MATERIAL PERMANENTE	34.729,00		
TOTAL				11.563.615,59



ORÇAMENTO FISCAL

18102 - CENTRAL DE LICITAÇÕES DA PREFEITURA DE FORTALEZA

PROGRAMA DE TRABALHO

CÓDIGO	ESPECIFICAÇÃO	PROJETO	ATIVIDADE	TOTAL
04.000.0000.0000.0000	ADMINISTRACAO	34.729,00	11528.886,59	11563.615,59
04.122.0000.0000.0000	ADMINISTRACAO GERAL	24.529,00	11528.886,59	11553.415,59
04.122.0001.0000.0000	GESTAO E MANUTENCAO	24.529,00	11528.886,59	11553.415,59
04.122.0001.1796.0000	AQUISICAO DE EQUIPAMENTOS, MOBILIARIOS E VEICULOS	24.529,00		24.529,00
04.122.0001.1796.0012	AQUISICAO DE EQUIPAMENTOS, MOBILIARIOS E VEICULOS	24.529,00		24.529,00
04.122.0001.2016.0000	MANUTENCAO E FUNCIONAMENTO ADMINISTRATIVO		489.573,50	489.573,50
04.122.0001.2016.0013	MANUTENCAO E FUNCIONAMENTO ADMINISTRATIVO		489.573,50	489.573,50
04.122.0001.2048.0000	PUBLICACOES LEGAIS REFERENTES A PROCEDIMENTOS LICITATORIOS, CONTRATOS, CONVENIOS E ADITIVOS DOS ORGAOS E ENTIDADES DO PODER EXECUTIVO.		3.521.480,74	3.521.480,74
04.122.0001.2048.0001	PUBLICACOES LEGAIS REFERENTES A PROCEDIMENTOS LICITATORIOS, CONTRATOS, CONVENIOS E ADITIVOS DOS ORGAOS E ENTIDADES DO PODER EXECUTIVO.		3.521.480,74	3.521.480,74
04.122.0001.2195.0000	REMUNERACAO DE PESSOAL ATIVO DO MUNICIPIO E ENCARGOS SOCIAIS		7.517.832,35	7.517.832,35
04.122.0001.2195.0014	REMUNERACAO DE PESSOAL ATIVO DO MUNICIPIO E ENCARGOS SOCIAIS		7.517.832,35	7.517.832,35
04.126.0000.0000.0000	TECNOLOGIA DA INFORMACAO	10.200,00		10.200,00
04.126.0001.0000.0000	GESTAO E MANUTENCAO	10.200,00		10.200,00
04.126.0001.1005.0000	AQUISICAO E IMPLANTACAO DE PRODUTOS E SERVICOS DE TI	10.200,00		10.200,00
04.126.0001.1005.0011	AQUISICAO E IMPLANTACAO DE PRODUTOS E SERVICOS DE TI	10.200,00		10.200,00
TOTAL		34.729,00	11.528.886,59	11.563.615,59



ORÇAMENTO FISCAL

18102 - CENTRAL DE LICITAÇÕES DA PREFEITURA DE FORTALEZA

PROGRAMA DE TRABALHO

CÓDIGO	ESPECIFICAÇÃO	ORDINÁRIO	VINCULADO	TOTAL
04.000.0000.0000.0000	ADMINISTRACAO	4,59	11563.611,00	11563.615,59
04.122.0000.0000.0000	ADMINISTRACAO GERAL	4,59	11553.411,00	11553.415,59
04.122.0001.0000.0000	GESTAO E MANUTENCAO	4,59	11553.411,00	11553.415,59
04.122.0001.1796.0000	AQUISICAO DE EQUIPAMENTOS, MOBILIARIOS E VEICULOS		24.529,00	24.529,00
04.122.0001.1796.0012	AQUISICAO DE EQUIPAMENTOS, MOBILIARIOS E VEICULOS		24.529,00	24.529,00
04.122.0001.2016.0000	MANUTENCAO E FUNCIONAMENTO ADMINISTRATIVO	4,59	489.568,91	489.573,50
04.122.0001.2016.0013	MANUTENCAO E FUNCIONAMENTO ADMINISTRATIVO	4,59	489.568,91	489.573,50
04.122.0001.2048.0000	PUBLICACOES LEGAIS REFERENTES A PROCEDIMENTOS LICITATORIOS, CONTRATOS, CONVENIOS E ADITIVOS DOS ORGAOS E ENTIDADES DO PODER EXECUTIVO.		3.521.480,74	3.521.480,74
04.122.0001.2048.0001	PUBLICACOES LEGAIS REFERENTES A PROCEDIMENTOS LICITATORIOS, CONTRATOS, CONVENIOS E ADITIVOS DOS ORGAOS E ENTIDADES DO PODER EXECUTIVO.		3.521.480,74	3.521.480,74
04.122.0001.2195.0000	REMUNERACAO DE PESSOAL ATIVO DO MUNICIPIO E ENCARGOS SOCIAIS		7.517.832,35	7.517.832,35
04.122.0001.2195.0014	REMUNERACAO DE PESSOAL ATIVO DO MUNICIPIO E ENCARGOS SOCIAIS		7.517.832,35	7.517.832,35
04.126.0000.0000.0000	TECNOLOGIA DA INFORMACAO		10.200,00	10.200,00
04.126.0001.0000.0000	GESTAO E MANUTENCAO		10.200,00	10.200,00
04.126.0001.1005.0000	AQUISICAO E IMPLANTACAO DE PRODUTOS E SERVICOS DE TI		10.200,00	10.200,00
04.126.0001.1005.0011	AQUISICAO E IMPLANTACAO DE PRODUTOS E SERVICOS DE TI		10.200,00	10.200,00
TOTAL		4,59	11.563.611,00	11.563.615,59



PREFEITURA MUNICIPAL DE FORTALEZA

18102 - CENTRAL DE LICITAÇÕES DA PREFEITURA DE FORTALEZA

EXERCÍCIO DE 2019

ANEXO 9

ORÇAMENTO FISCAL

DEMONSTRATIVO DAS DESPESAS POR ÓRGÃO E FUNÇÃO

	LEGISLATIVA	JUDICIARIA	ESSENCIAL A JUSTICA	ADMINISTRACAO
CENTRAL DE LICITAÇÕES DA PREFEITURA DE FORTALEZA	-	-	-	11563.615,59
TOTAL				11.563.615,59

PREFEITURA MUNICIPAL DE FORTALEZA

EXERCÍCIO DE 2019

ANEXO 11

ORÇAMENTO FISCAL

18102 - CENTRAL DE LICITAÇÕES DA PREFEITURA DE FORTALEZA

NATUREZA DA DESPESA

CÓDIGO	ESPECIFICAÇÃO	CRÉDITOS ORÇAMENTÁRIOS E SUPLEMENTARES	CRÉDITOS ESPECIAIS E EXTRAORDINÁRIOS	TOTAL	REALIZADA EMPENHADA NO ANO	DIFERENÇA SALDO A EMPENHAR
3.0.0.0.00	DESPESAS CORRENTES	12.050.380,00	17.000,00	12.067.380,00	11.528.886,59	538.493,41
3.10.0.0.00	PESSOAL E ENCARGOS SOCIAIS	7.734.000,00		7.734.000,00	7.517.832,35	216.167,65
3.3.0.0.00	OUTRAS DESPESAS CORRENTES	4.316.380,00	17.000,00	4.333.380,00	4.011.054,24	322.325,76
4.0.0.0.00	DESPESAS DE CAPITAL	99.000,00		99.000,00	34.729,00	64.271,00
4.4.0.0.00	INVESTIMENTOS	99.000,00		99.000,00	34.729,00	64.271,00
	TOTAL	12.149.380,00	17.000,00	12.166.380,00	11.563.615,59	602.764,41



PREFEITURA MUNICIPAL DE FORTALEZA

EXERCÍCIO DE 2019

ANEXO 2

ORÇAMENTO FISCAL

18201 - INSTITUTO MUNICIPAL DE DESENVOLVIMENTO DE RECURSOS HUMANOS

NATUREZA DA DESPESA

CÓDIGO	ESPECIFICAÇÃO	ELEMENTO	MODALIDADE	CATEGORIA / GRUPO
3.0.0.0.00	DESPESAS CORRENTES			116.658,71
3.10.0.00	PESSOAL E ENCARGOS SOCIAIS			7.382.878,86
3.19.0.00	APLICACOES DIRETAS		6.556.255,19	
3.19.0.04	CONTRATAÇÃO POR TEMPO DETERMINADO	979.483,65		
3.19.0.05	OUTROS BENEFÍCIOS PREVIDENCIÁRIOS DO SERVIDOR OU DO MILITAR	333,33		
3.19.0.11	VENCIMENTOS E VANTAGENS FIXAS - PESSOAL CIVIL	5.115.224,52		
3.19.0.13	CONTRIBUIÇÕES PATRONAIS	272.856,71		
3.19.0.92	DESPESAS DE EXERCÍCIOS ANTERIORES	88.632,28		
3.19.0.94	INDENIZAÇÕES RESTITUIÇÕES TRABALHISTAS	11534,46		
3.19.0.96	RESSARCIMENTO DE DESPESAS DE PESSOAL REQUISITADO	88.190,24		
3.19.100	APLICACOES DIRETAS DECORRENTES DE OPERACOES INTRA-ORÇAMENTÁRIAS		826.623,67	
3.19.113	CONTRIBUIÇÕES PATRONAIS	826.623,67		
3.3.0.0.00	OUTRAS DESPESAS CORRENTES			4.232.999,85
3.3.9.0.00	APLICACOES DIRETAS		4.232.999,85	
3.3.9.0.30	MATERIAL DE CONSUMO	153.673,83		
3.3.9.0.36	OUTROS SERVIÇOS DE TERCEIROS - PESSOA FÍSICA	1209.314,63		
3.3.9.0.37	LOCAÇÃO DE MÃO-DE-OBRA	459.644,95		
3.3.9.0.39	OUTROS SERVIÇOS DE TERCEIROS - PESSOA JURÍDICA	1380.486,50		
3.3.9.0.40	SERVIÇOS DE TECNOLOGIA DA INFORMAÇÃO E COMUNICAÇÃO - PESSOA JURÍDICA	17.868,37		



PREFEITURA MUNICIPAL DE FORTALEZA

EXERCÍCIO DE 2019

ANEXO 2

ORÇAMENTO FISCAL

18201 - INSTITUTO MUNICIPAL DE DESENVOLVIMENTO DE RECURSOS HUMANOS

NATUREZA DA DESPESA

CÓDIGO	ESPECIFICAÇÃO	ELEMENTO	MODALIDADE	CATEGORIA / GRUPO
3.3.90.46	AUXILIO-ALIMENTACAO	61236,00		
3.3.90.47	OBRIGACOES TRIBUTARIAS CONTRIBUTIVAS	463.910,75		
3.3.90.92	DESPESAS DE EXERCICIOS ANTERIORES	486.864,82		
4.0.0.0.00	DESPESAS DE CAPITAL			105.083,58
4.4.0.0.00	INVESTIMENTOS			105.083,58
4.4.90.00	APLICACOES DIRETAS		105.083,58	
4.4.90.52	EQUIPAMENTOS E MATERIAL PERMANENTE	101833,14		
4.4.90.93	INDENIZACOES E RESTITUICOES	3.250,44		
TOTAL				11.720.962,29



ORÇAMENTO FISCAL

18201 - INSTITUTO MUNICIPAL DE DESENVOLVIMENTO DE RECURSOS HUMANOS

PROGRAMA DE TRABALHO

CÓDIGO	ESPECIFICAÇÃO	PROJETO	ATIVIDADE	TOTAL
04.000.0000.0000.0000	ADMINISTRACAO	1211971,91	10.047.98133	11259.953,24
04.122.0000.0000.0000	ADMINISTRACAO GERAL	1211971,91	7.382.878,86	8.594.850,77
04.122.0001.0000.0000	GESTAO E MANUTENCAO	147.899,71	7.382.878,86	7.530.778,57
04.122.0001.1796.0000	AQUISICAO DE EQUIPAMENTOS, MOBILIARIOS E VEICULOS	105.083,58		105.083,58
04.122.0001.1796.0013	AQUISICAO DE EQUIPAMENTOS, MOBILIARIOS E VEICULOS	105.083,58		105.083,58
04.122.0001.1825.0000	REALIZACAO DE PESQUISA SOBRE A EFICIENCIA E EFETIVIDADE DA GESTAO DA POLITICA PUBLICA	42.816,13		42.816,13
04.122.0001.1825.0001	REALIZACAO DE PESQUISA SOBRE A EFICIENCIA E EFETIVIDADE DA GESTAO DA POLITICA PUBLICA	42.816,13		42.816,13
04.122.0001.2195.0000	REMUNERACAO DE PESSOAL ATIVO DO MUNICIPIO E ENCARGOS SOCIAIS		7.382.878,86	7.382.878,86
04.122.0001.2195.0015	REMUNERACAO DE PESSOAL ATIVO DO MUNICIPIO E ENCARGOS SOCIAIS		7.382.878,86	7.382.878,86
04.122.0082.0000.0000	GESTAO DE PESSOAS E VALORIZACAO DOS SERVIDORES	1064.072,20		1064.072,20
04.122.0082.1125.0000	REALIZACAO DE CONCURSO PUBLICO E SELECAO DE PESSOAL	1064.072,20		1064.072,20
04.122.0082.1125.0006	REALIZACAO DE CONCURSO PUBLICO E SELECAO DE PESSOAL	1064.072,20		1064.072,20
04.128.0000.0000.0000	FORMACAO DE RECURSOS HUMANOS		532.532,27	532.532,27
04.128.0082.0000.0000	GESTAO DE PESSOAS E VALORIZACAO DOS SERVIDORES		532.532,27	532.532,27
04.128.0082.2019.0000	CAPACITACAO DE SERVIDORES		532.532,27	532.532,27
04.128.0082.2019.0006	CAPACITACAO DE SERVIDORES		532.532,27	532.532,27
04.333.0000.0000.0000	EMPREGABILIDADE		2.132.570,20	2.132.570,20
04.333.0001.0000.0000	GESTAO E MANUTENCAO		2.132.570,20	2.132.570,20



PREFEITURA MUNICIPAL DE FORTALEZA

EXERCÍCIO DE 2019

ANEXO 6

ORÇAMENTO FISCAL

18201 - INSTITUTO MUNICIPAL DE DESENVOLVIMENTO DE RECURSOS HUMANOS

PROGRAMA DE TRABALHO

CÓDIGO	ESPECIFICAÇÃO	PROJETO	ATIVIDADE	TOTAL
04.333.0001.2016.0000	MANUTENCAO E FUNCIONAMENTO ADMINISTRATIVO		2.132.570,20	2.132.570,20
04.333.0001.2016.0014	MANUTENCAO E FUNCIONAMENTO ADMINISTRATIVO		2.132.570,20	2.132.570,20
12.000.0000.0000.0000	EDUCACAO	388.010,00		388.010,00
12.362.0000.0000.0000	ENSINO MEDIO	381.536,00		381.536,00
12.362.0064.0000.0000	FORTALEZA INCLUSIVA	381.536,00		381.536,00
12.362.0064.1820.0000	REALIZACAO DE SELECAO DE NOVOS ESTUDANTES PARA O CENTRO DE LINGUAS	381.536,00		381.536,00
12.362.0064.1820.0001	REALIZACAO DE SELECAO DE NOVOS ESTUDANTES PARA O CENTRO DE LINGUAS	381.536,00		381.536,00
12.363.0000.0000.0000	ENSINO PROFISSIONAL	6.474,00		6.474,00
12.363.0064.0000.0000	FORTALEZA INCLUSIVA	6.474,00		6.474,00
12.363.0064.1482.0000	REALIZACAO DE CURSOS E EXTENSOES EM LINGUAS	6.474,00		6.474,00
12.363.0064.1482.0001	REALIZACAO DE CURSOS E EXTENSOES EM LINGUAS	6.474,00		6.474,00
28.000.0000.0000.0000	ENCARGOS ESPECIAIS		72.999,05	72.999,05
28.846.0000.0000.0000	OUTROS ENCARGOS ESPECIAIS		72.999,05	72.999,05
28.846.0012.0000.0000	ENCARGOS GERAIS DO MUNICIPIO		72.999,05	72.999,05
28.846.0012.0017.0000	CONTRIBUICAO PARA FORMACAO DO PASEP		72.999,05	72.999,05
28.846.0012.0017.0001	CONTRIBUICAO PARA FORMACAO DO PASEP		72.999,05	72.999,05
TOTAL		1.599.981,91	10.120.980,38	11.720.962,29



ORÇAMENTO FISCAL

18201 - INSTITUTO MUNICIPAL DE DESENVOLVIMENTO DE RECURSOS HUMANOS

PROGRAMA DE TRABALHO

CÓDIGO	ESPECIFICAÇÃO	ORDINÁRIO	VINCULADO	TOTAL
04.000.0000.0000.0000	ADMINISTRACAO		11259.953,24	11259.953,24
04.122.0000.0000.0000	ADMINISTRACAO GERAL		8.594.850,77	8.594.850,77
04.122.0001.0000.0000	GESTAO E MANUTENCAO		7.530.778,57	7.530.778,57
04.122.0001.1796.0000	AQUISICAO DE EQUIPAMENTOS, MOBILIARIOS E VEICULOS		105.083,58	105.083,58
04.122.0001.1796.0013	AQUISICAO DE EQUIPAMENTOS, MOBILIARIOS E VEICULOS		105.083,58	105.083,58
04.122.0001.1825.0000	REALIZACAO DE PESQUISA SOBRE A EFICIENCIA E EFETIVIDADE DA GESTAO DA POLITICA PUBLICA		42.816,13	42.816,13
04.122.0001.1825.0001	REALIZACAO DE PESQUISA SOBRE A EFICIENCIA E EFETIVIDADE DA GESTAO DA POLITICA PUBLICA		42.816,13	42.816,13
04.122.0001.2195.0000	REMUNERACAO DE PESSOAL ATIVO DO MUNICIPIO E ENCARGOS SOCIAIS		7.382.878,86	7.382.878,86
04.122.0001.2195.0015	REMUNERACAO DE PESSOAL ATIVO DO MUNICIPIO E ENCARGOS SOCIAIS		7.382.878,86	7.382.878,86
04.122.0082.0000.0000	GESTAO DE PESSOAS E VALORIZACAO DOS SERVIDORES		1.064.072,20	1.064.072,20
04.122.0082.1125.0000	REALIZACAO DE CONCURSO PUBLICO E SELECAO DE PESSOAL		1.064.072,20	1.064.072,20
04.122.0082.1125.0006	REALIZACAO DE CONCURSO PUBLICO E SELECAO DE PESSOAL		1.064.072,20	1.064.072,20
04.128.0000.0000.0000	FORMACAO DE RECURSOS HUMANOS		532.532,27	532.532,27
04.128.0082.0000.0000	GESTAO DE PESSOAS E VALORIZACAO DOS SERVIDORES		532.532,27	532.532,27
04.128.0082.2019.0000	CAPACITACAO DE SERVIDORES		532.532,27	532.532,27
04.128.0082.2019.0006	CAPACITACAO DE SERVIDORES		532.532,27	532.532,27
04.333.0000.0000.0000	EMPREGABILIDADE		2.132.570,20	2.132.570,20
04.333.0001.0000.0000	GESTAO E MANUTENCAO		2.132.570,20	2.132.570,20



ORÇAMENTO FISCAL

18201 - INSTITUTO MUNICIPAL DE DESENVOLVIMENTO DE RECURSOS HUMANOS

PROGRAMA DE TRABALHO

CÓDIGO	ESPECIFICAÇÃO	ORDINÁRIO	VINCULADO	TOTAL
04.333.0001.2016.0000	MANUTENCAO E FUNCIONAMENTO ADMINISTRATIVO		2.132.570,20	2.132.570,20
04.333.0001.2016.0014	MANUTENCAO E FUNCIONAMENTO ADMINISTRATIVO		2.132.570,20	2.132.570,20
12.000.0000.0000.0000	EDUCACAO		388.010,00	388.010,00
12.362.0000.0000.0000	ENSINO MEDIO		381536,00	381536,00
12.362.0064.0000.0000	FORTALEZA INCLUSIVA		381536,00	381536,00
12.362.0064.1820.0000	REALIZACAO DE SELECAO DE NOVOS ESTUDANTES PARA O CENTRO DE LINGUAS		381536,00	381536,00
12.362.0064.1820.0001	REALIZACAO DE SELECAO DE NOVOS ESTUDANTES PARA O CENTRO DE LINGUAS		381536,00	381536,00
12.363.0000.0000.0000	ENSINO PROFISSIONAL		6.474,00	6.474,00
12.363.0064.0000.0000	FORTALEZA INCLUSIVA		6.474,00	6.474,00
12.363.0064.1482.0000	REALIZACAO DE CURSOS E EXTENSÕES EM LINGUAS		6.474,00	6.474,00
12.363.0064.1482.0001	REALIZACAO DE CURSOS E EXTENSÕES EM LINGUAS		6.474,00	6.474,00
28.000.0000.0000.0000	ENCARGOS ESPECIAIS		72.999,05	72.999,05
28.846.0000.0000.0000	OUTROS ENCARGOS ESPECIAIS		72.999,05	72.999,05
28.846.0012.0000.0000	ENCARGOS GERAIS DO MUNICIPIO		72.999,05	72.999,05
28.846.0012.0017.0000	CONTRIBUICAO PARA FORMACAO DO PASEP		72.999,05	72.999,05
28.846.0012.0017.0001	CONTRIBUICAO PARA FORMACAO DO PASEP		72.999,05	72.999,05
	TOTAL		11.720.962,29	11.720.962,29



PREFEITURA MUNICIPAL DE FORTALEZA

18201 - INSTITUTO MUNICIPAL DE DESENVOLVIMENTO DE RECURSOS HUMANOS

EXERCÍCIO DE 2019

ANEXO 9

ORÇAMENTO FISCAL

DEMONSTRATIVO DAS DESPESAS POR ÓRGÃO E FUNÇÃO

	LEGISLATIVA	JUDICIARIA	ESSENCIAL A JUSTICA	ADMINISTRACAO
INSTITUTO MUNICIPAL DE DESENVOLVIMENTO DE RECURSOS HUMANOS	-	-	-	11259.953,24
	TRABALHO	EDUCACAO	CULTURA	DIREITOS DA CIDADANIA
INSTITUTO MUNICIPAL DE DESENVOLVIMENTO DE RECURSOS HUMANOS	-	388.010,00	-	-
	ENERGIA	DESPORTO E LAZER	ENCARGOS ESPECIAIS	RESERVA DE CONTINGENCIA
INSTITUTO MUNICIPAL DE DESENVOLVIMENTO DE RECURSOS HUMANOS	-	-	72.999,05	-
TOTAL				11.720.962,29

PREFEITURA MUNICIPAL DE FORTALEZA

EXERCÍCIO DE 2019

ANEXO 11

ORÇAMENTO FISCAL

18201 - INSTITUTO MUNICIPAL DE DESENVOLVIMENTO DE RECURSOS HUMANOS

NATUREZA DA DESPESA

CÓDIGO	ESPECIFICAÇÃO	CRÉDITOS ORÇAMENTÁRIOS E SUPLEMENTARES	CRÉDITOS ESPECIAIS E EXTRAORDINÁRIOS	TOTAL	REALIZADA EMPENHADA NO ANO	DIFERENÇA SALDO A EMPENHAR
3.0.0.0.00	DESPESAS CORRENTES	14.437.082,00	15.000,00	14.452.082,00	11615.878,71	2.836.203,29
3.1.0.0.00	PESSOAL E ENCARGOS SOCIAIS	7.709.000,00		7.709.000,00	7.382.878,86	326.121,14
3.3.0.0.00	OUTRAS DESPESAS CORRENTES	6.728.082,00	15.000,00	6.743.082,00	4.232.999,85	2.510.082,15
4.0.0.0.00	DESPESAS DE CAPITAL	1.688.847,00	5.000,00	1.693.847,00	105.083,58	1.588.763,42
4.4.0.0.00	INVESTIMENTOS	1.688.847,00	5.000,00	1.693.847,00	105.083,58	1.588.763,42
TOTAL		16.125.929,00	20.000,00	16.145.929,00	11.720.962,29	4.424.966,71



PREFEITURA MUNICIPAL DE FORTALEZA

EXERCÍCIO DE 2019

ANEXO 2

ORÇAMENTO FISCAL

18202 - INSTITUTO DE PREVIDENCIA DO MUNICIPIO - PREVFOR

NATUREZA DA DESPESA

CÓDIGO	ESPECIFICAÇÃO	ELEMENTO	MODALIDADE	CATEGORIA / GRUPO
3.0.0.0.00	DESPESAS CORRENTES			820.761,45
3.10.0.00	PESSOAL E ENCARGOS SOCIAIS			515.346,54
3.19.0.00	APLICACOES DIRETAS		515.346,54	
3.19.0.91	SENTENCAS JUDICIAIS	515.346,54		
3.3.0.0.00	OUTRAS DESPESAS CORRENTES			305.414,91
3.3.9.0.00	APLICACOES DIRETAS		305.414,91	
3.3.9.0.91	SENTENCAS JUDICIAIS	305.414,91		
TOTAL				820.761,45

PREFEITURA MUNICIPAL DE FORTALEZA

EXERCÍCIO DE 2019

ANEXO 6

ORÇAMENTO FISCAL

18202 - INSTITUTO DE PREVIDENCIA DO MUNICIPIO - PREVFOR

PROGRAMA DE TRABALHO

CÓDIGO	ESPECIFICAÇÃO	PROJETO	ATIVIDADE	TOTAL
28.000.0000.0000.0000	ENCARGOS ESPECIAIS		820.761,45	820.761,45
28.846.0000.0000.0000	OUTROS ENCARGOS ESPECIAIS		820.761,45	820.761,45
28.846.0012.0000.0000	ENCARGOS GERAIS DO MUNICIPIO		820.761,45	820.761,45
28.846.0012.0024.0000	CUMPRIMENTO DE SENTENCA JUDICIAL		820.761,45	820.761,45
28.846.0012.0024.0002	CUMPRIMENTO DE SENTENCA JUDICIAL		820.761,45	820.761,45
TOTAL			820.761,45	820.761,45



PREFEITURA MUNICIPAL DE FORTALEZA

EXERCÍCIO DE 2019

ANEXO 8

ORÇAMENTO FISCAL

18202 - INSTITUTO DE PREVIDENCIA DO MUNICIPIO - PREVFOR

PROGRAMA DE TRABALHO

CÓDIGO	ESPECIFICAÇÃO	ORDINÁRIO	VINCULADO	TOTAL
28.000.0000.0000.0000	ENCARGOS ESPECIAIS		820.761,45	820.761,45
28.846.0000.0000.0000	OUTROS ENCARGOS ESPECIAIS		820.761,45	820.761,45
28.846.0012.0000.0000	ENCARGOS GERAIS DO MUNICIPIO		820.761,45	820.761,45
28.846.0012.0024.0000	CUMPRIMENTO DE SENTENÇA JUDICIAL		820.761,45	820.761,45
28.846.0012.0024.0002	CUMPRIMENTO DE SENTENÇA JUDICIAL		820.761,45	820.761,45
TOTAL			820.761,45	820.761,45

PREFEITURA MUNICIPAL DE FORTALEZA

18202 - INSTITUTO DE PREVIDENCIA DO MUNICIPIO - PREVFOR

EXERCÍCIO DE 2019

ANEXO 9

ORÇAMENTO FISCAL

DEMONSTRATIVO DAS DESPESAS POR ÓRGÃO E FUNÇÃO

	ENERGIA	DESPORTO E LAZER	ENCARGOS ESPECIAIS	RESERVA DE CONTINGENCIA
INSTITUTO DE PREVIDENCIA DO MUNICIPIO - PREVFOR	-	-	820.761,45	-
TOTAL				820.761,45



PREFEITURA MUNICIPAL DE FORTALEZA

EXERCÍCIO DE 2019

ANEXO 11

ORÇAMENTO FISCAL

18202 - INSTITUTO DE PREVIDENCIA DO MUNICIPIO - PREVFOR

NATUREZA DA DESPESA

CÓDIGO	ESPECIFICAÇÃO	CRÉDITOS ORÇAMENTÁRIOS E SUPLEMENTARES	CRÉDITOS ESPECIAIS E EXTRAORDINÁRI OS	TOTAL	REALIZADA EMPENHADA NO ANO	DIFERENÇA SALDO A EMPENHAR
3.0.0.0.00	DESPESAS CORRENTES	1489.607,00		1489.607,00	820.761,45	668.845,55
3.1.0.0.00	PESSOAL E ENCARGOS SOCIAIS	760.000,00		760.000,00	515.346,54	244.653,46
3.3.0.0.00	OUTRAS DESPESAS CORRENTES	729.607,00		729.607,00	305.414,91	424.192,09
4.0.0.0.00	DESPESAS DE CAPITAL	300.000,00		300.000,00		300.000,00
4.4.0.0.00	INVESTIMENTOS	300.000,00		300.000,00		300.000,00
	TOTAL	1.789.607,00		1.789.607,00	820.761,45	968.845,55



PREFEITURA MUNICIPAL DE FORTALEZA

EXERCÍCIO DE 2019

ANEXO 2

ORÇAMENTO FISCAL

18203 - INSTITUTO DE PREVIDENCIA DO MUNICIPIO - ASSISTENCIA A SAUDE DOS SERVIDORES DO MUNICIPIO DE FORTALEZA

NATUREZA DA DESPESA

CÓDIGO	ESPECIFICAÇÃO	ELEMENTO	MODALIDADE	CATEGORIA / GRUPO
3.0.0.0.00	DESPESAS CORRENTES			1602.310,96
3.10.0.00	PESSOAL E ENCARGOS SOCIAIS			1602.310,96
3.19.0.00	APLICACOES DIRETAS		1602.310,96	
3.19.0.91	SENTENCAS JUDICIAIS	1602.310,96		
TOTAL				1.602.310,96

PREFEITURA MUNICIPAL DE FORTALEZA

EXERCÍCIO DE 2019

ANEXO 6

ORÇAMENTO FISCAL

18203 - INSTITUTO DE PREVIDENCIA DO MUNICIPIO - ASSISTENCIA A SAUDE DOS SERVIDORES DO MUNICIPIO DE FORTALEZA

PROGRAMA DE TRABALHO

CÓDIGO	ESPECIFICAÇÃO	PROJETO	ATIVIDADE	TOTAL
28.000.0000.0000.0000	ENCARGOS ESPECIAIS		1602.310,96	1602.310,96
28.846.0000.0000.0000	OUTROS ENCARGOS ESPECIAIS		1602.310,96	1602.310,96
28.846.0012.0000.0000	ENCARGOS GERAIS DO MUNICIPIO		1602.310,96	1602.310,96
28.846.0012.0024.0000	CUMPRIMENTO DE SENTENCA JUDICIAL		1602.310,96	1602.310,96
28.846.0012.0024.0003	CUMPRIMENTO DE SENTENCA JUDICIAL		1602.310,96	1602.310,96
TOTAL			1.602.310,96	1.602.310,96



PREFEITURA MUNICIPAL DE FORTALEZA

EXERCÍCIO DE 2019

ANEXO 8

ORÇAMENTO FISCAL

18203 - INSTITUTO DE PREVIDENCIA DO MUNICIPIO - ASSISTENCIA A SAUDE DOS SERVIDORES DO MUNICIPIO DE FORTALEZA

PROGRAMA DE TRABALHO

CÓDIGO	ESPECIFICAÇÃO	ORDINÁRIO	VINCULADO	TOTAL
28.000.0000.0000.0000	ENCARGOS ESPECIAIS		1602.310,96	1602.310,96
28.846.0000.0000.0000	OUTROS ENCARGOS ESPECIAIS		1602.310,96	1602.310,96
28.846.0012.0000.0000	ENCARGOS GERAIS DO MUNICIPIO		1602.310,96	1602.310,96
28.846.0012.0024.0000	CUMPRIMENTO DE SENTENÇA JUDICIAL		1602.310,96	1602.310,96
28.846.0012.0024.0003	CUMPRIMENTO DE SENTENÇA JUDICIAL		1602.310,96	1602.310,96
TOTAL			1.602.310,96	1.602.310,96

PREFEITURA MUNICIPAL DE FORTALEZA

18203 - INSTITUTO DE PREVIDENCIA DO MUNICIPIO - ASSISTENCIA A SAUDE DOS SERVIDORES DO MUNICIPIO DE FORTALEZA

EXERCÍCIO DE 2019

ANEXO 9

ORÇAMENTO FISCAL

DEMONSTRATIVO DAS DESPESAS POR ÓRGÃO E FUNÇÃO

	ENERGIA	DESPORTO E LAZER	ENCARGOS ESPECIAIS	RESERVA DE CONTINGENCIA
INSTITUTO DE PREVIDENCIA DO MUNICIPIO - ASSISTENCIA A SAUDE DOS SERVIDORES DO	-	-	1602.310,96	-
TOTAL				1.602.310,96



PREFEITURA MUNICIPAL DE FORTALEZA

EXERCÍCIO DE 2019

ANEXO 11

ORÇAMENTO FISCAL

18203 - INSTITUTO DE PREVIDENCIA DO MUNICIPIO - ASSISTENCIA A SAUDE DOS SERVIDORES
DO MUNICIPIO DE FORTALEZA

NATUREZA DA DESPESA

CÓDIGO	ESPECIFICAÇÃO	CRÉDITOS ORÇAMENTÁRIOS E SUPLEMENTARES	CRÉDITOS ESPECIAIS E EXTRAORDINÁRI OS	TOTAL	REALIZADA EMPENHADA NO ANO	DIFERENÇA SALDO A EMPENHAR
3.0.0.0.00	DESPESAS CORRENTES	1651.000,00		1651.000,00	1602.310,96	48.689,04
3.1.0.0.00	PESSOAL E ENCARGOS SOCIAIS	1650.000,00		1650.000,00	1602.310,96	47.689,04
3.3.0.0.00	OUTRAS DESPESAS CORRENTES	1.000,00		1.000,00		1.000,00
	TOTAL	1.651.000,00		1.651.000,00	1.602.310,96	48.689,04



ORÇAMENTO FISCAL

18000 - SECRETARIA MUNICIPAL DO PLANEJAMENTO, ORÇAMENTO E GESTÃO

NATUREZA DA DESPESA

CÓDIGO	ESPECIFICAÇÃO	ELEMENTO	MODALIDADE	CATEGORIA / GRUPO
3.0.0.0.00	DESPESAS CORRENTES			246.558.571,32
3.10.0.0.00	PESSOAL E ENCARGOS SOCIAIS			35.778.515,66
3.19.0.0.00	APLICACOES DIRETAS		32.414.929,80	
3.19.0.0.04	CONTRATAÇÃO POR TEMPO DETERMINADO	979.483,65		
3.19.0.0.05	OUTROS BENEFÍCIOS PREVIDENCIÁRIOS DO SERVIDOR OU DO MILITAR	2.105,67		
3.19.0.0.11	VENCIMENTOS E VANTAGENS FIXAS - PESSOAL CIVIL	24.906.094,53		
3.19.0.0.13	CONTRIBUIÇÕES PATRONAIS	1.974.367,50		
3.19.0.0.91	SENTENÇAS JUDICIAIS	2.117.657,50		
3.19.0.0.92	DESPESAS DE EXERCÍCIOS ANTERIORES	101.375,47		
3.19.0.0.94	INDENIZAÇÕES RESTITUIÇÕES TRABALHISTAS	43.667,35		
3.19.0.0.96	RESSARCIMENTO DE DESPESAS DE PESSOAL REQUISITADO	2.290.178,13		
3.19.1.0.00	APLICACOES DIRETAS DECORRENTES DE OPERACOES INTRA-ORÇAMENTARIAS		3.363.585,86	
3.19.1.1.00	CONTRIBUIÇÕES PATRONAIS	3.363.585,86		
3.3.0.0.0.00	OUTRAS DESPESAS CORRENTES			210.780.055,66
3.3.5.0.0.00	TRANSFERÊNCIAS A INSTITUIÇÕES PRIVADAS		100.000,00	
3.3.5.0.0.39	OUTROS SERVIÇOS DE TERCEIROS - PESSOA JURÍDICA	100.000,00		
3.3.9.0.0.00	APLICACOES DIRETAS		210.597.556,84	



PREFEITURA MUNICIPAL DE FORTALEZA

EXERCÍCIO DE 2019

ANEXO 2

ORÇAMENTO FISCAL

18000 - SECRETARIA MUNICIPAL DO PLANEJAMENTO, ORÇAMENTO E GESTÃO

NATUREZA DA DESPESA

CÓDIGO	ESPECIFICAÇÃO	ELEMENTO	MODALIDADE	CATEGORIA / GRUPO
3.3.9.0.14	DIARIAS - CIVIL	25.348,75		
3.3.9.0.30	MATERIAL DE CONSUMO	4.822.842,43		
3.3.9.0.36	OUTROS SERVIÇOS DE TERCEIROS - PESSOA FÍSICA	1.762.887,00		
3.3.9.0.37	LOCAÇÃO DE MÃO-DE-OBRA	134.024.805,54		
3.3.9.0.39	OUTROS SERVIÇOS DE TERCEIROS - PESSOA JURÍDICA	39.664.658,15		
3.3.9.0.40	SERVIÇOS DE TECNOLOGIA DA INFORMAÇÃO E COMUNICAÇÃO - PESSOA JURÍDICA	1.446.667,28		
3.3.9.0.46	AUXÍLIO-ALIMENTAÇÃO	541.947,00		
3.3.9.0.47	OBRIGAÇÕES TRIBUTÁRIAS CONTRIBUTIVAS	464.076,02		
3.3.9.0.91	SENTENÇAS JUDICIAIS	305.414,91		
3.3.9.0.92	DESPESAS DE EXERCÍCIOS ANTERIORES	25.696.843,48		
3.3.9.0.93	INDENIZAÇÕES E RESTITUIÇÕES	1.842.066,28		
3.3.9.1.00	APLICAÇÕES DIRETAS DECORRENTES DE OPERAÇÕES INTRA-ORÇAMENTÁRIAS		82.498,82	
3.3.9.1.93	INDENIZAÇÕES E RESTITUIÇÕES	82.498,82		
4.0.0.0.00	DESPESAS DE CAPITAL			4.289.10104
4.4.0.0.00	INVESTIMENTOS			4.289.10104
4.4.9.0.00	APLICAÇÕES DIRETAS		4.289.10104	
4.4.9.0.30	MATERIAL DE CONSUMO	57.876,72		
4.4.9.0.35	SERVIÇOS DE CONSULTORIA	724.880,00		
4.4.9.0.40	SERVIÇOS DE TECNOLOGIA DA INFORMAÇÃO E COMUNICAÇÃO - PESSOA JURÍDICA	3.122.605,25		
4.4.9.0.52	EQUIPAMENTOS E MATERIAL PERMANENTE	380.488,63		
4.4.9.0.93	INDENIZAÇÕES E RESTITUIÇÕES	3.250,44		
TOTAL				250.847.672,36



PREFEITURA MUNICIPAL DE FORTALEZA

18000 - SECRETARIA MUNICIPAL DO PLANEJAMENTO, ORÇAMENTO E GESTÃO

EXERCÍCIO DE 2019

ANEXO 7

ORÇAMENTO FISCAL

CONSOLIDAÇÃO DAS DESPESAS POR ÓRGÃO

PROGRAMA DE TRABALHO

CÓDIGO	ESPECIFICAÇÃO	PROJETO	ATIVIDADE	TOTAL
04.000.0000.0000.0000	ADMINISTRACAO	8.024.947,41	234.099.735,13	242.124.682,54
04.122.0000.0000.0000	ADMINISTRACAO GERAL	3.300.881,22	228.546.521,39	231.847.402,61
04.122.0001.0000.0000	GESTAO E MANUTENCAO	294.432,49	4.1074.022,68	4.1368.455,17
04.122.0001.1796.0000	AQUISICAO DE EQUIPAMENTOS, MOBILIARIOS E VEICULOS	251616,36		251616,36
04.122.0001.1796.0011	AQUISICAO DE EQUIPAMENTOS, MOBILIARIOS E VEICULOS	122.003,78		122.003,78
04.122.0001.1796.0012	AQUISICAO DE EQUIPAMENTOS, MOBILIARIOS E VEICULOS	24.529,00		24.529,00
04.122.0001.1796.0013	AQUISICAO DE EQUIPAMENTOS, MOBILIARIOS E VEICULOS	105.083,58		105.083,58
04.122.0001.1825.0000	REALIZACAO DE PESQUISA SOBRE A EFICIENCIA E EFETIVIDADE DA GESTAO DA POLITICA PUBLICA	42.816,13		42.816,13
04.122.0001.1825.0001	REALIZACAO DE PESQUISA SOBRE A EFICIENCIA E EFETIVIDADE DA GESTAO DA POLITICA PUBLICA	42.816,13		42.816,13
04.122.0001.2016.0000	MANUTENCAO E FUNCIONAMENTO ADMINISTRATIVO		3.891.683,78	3.891.683,78
04.122.0001.2016.0012	MANUTENCAO E FUNCIONAMENTO ADMINISTRATIVO		3.402.110,28	3.402.110,28
04.122.0001.2016.0013	MANUTENCAO E FUNCIONAMENTO ADMINISTRATIVO		489.573,50	489.573,50
04.122.0001.2048.0000	PUBLICACOES LEGAIS REFERENTES A PROCEDIMENTOS LICITATORIOS, CONTRATOS, CONVENIOS E ADITIVOS DOS ORGAOS E ENTIDADES DO PODER EXECUTIVO.		3.521.480,74	3.521.480,74
04.122.0001.2048.0001	PUBLICACOES LEGAIS REFERENTES A PROCEDIMENTOS LICITATORIOS, CONTRATOS, CONVENIOS E ADITIVOS DOS ORGAOS E ENTIDADES DO PODER EXECUTIVO.		3.521.480,74	3.521.480,74
04.122.0001.2195.0000	REMUNERACAO DE PESSOAL ATIVO DO MUNICIPIO E ENCARGOS SOCIAIS		33.660.858,16	33.660.858,16
04.122.0001.2195.0013	REMUNERACAO DE PESSOAL ATIVO DO MUNICIPIO E ENCARGOS SOCIAIS		18.760.146,95	18.760.146,95
04.122.0001.2195.0014	REMUNERACAO DE PESSOAL ATIVO DO MUNICIPIO E ENCARGOS SOCIAIS		7.517.832,35	7.517.832,35



PREFEITURA MUNICIPAL DE FORTALEZA

18000 - SECRETARIA MUNICIPAL DO PLANEJAMENTO, ORÇAMENTO E GESTÃO

EXERCÍCIO DE 2019

ANEXO 7

ORÇAMENTO FISCAL

CONSOLIDAÇÃO DAS DESPESAS POR ÓRGÃO

PROGRAMA DE TRABALHO

CÓDIGO	ESPECIFICAÇÃO	PROJETO	ATIVIDADE	TOTAL
04.122.0001.2195.0015	REMUNERACAO DE PESSOAL ATIVO DO MUNICIPIO E ENCARGOS SOCIAIS		7.382.878,86	7.382.878,86
04.122.0082.0000.0000	GESTAO DE PESSOAS E VALORIZACAO DOS SERVIDORES	1064.072,20	61280,00	1.125.352,20
04.122.0082.1125.0000	REALIZACAO DE CONCURSO PUBLICO E SELECAO DE PESSOAL	1064.072,20		1064.072,20
04.122.0082.1125.0006	REALIZACAO DE CONCURSO PUBLICO E SELECAO DE PESSOAL	1064.072,20		1064.072,20
04.122.0082.2057.0000	EMISSAO DE LAUDOS DAS CONDICoes DE AMBIENTES DE TRABALHO		61280,00	61280,00
04.122.0082.2057.0001	EMISSAO DE LAUDOS DAS CONDICoes DE AMBIENTES DE TRABALHO		61280,00	61280,00
04.122.0093.0000.0000	MODERNIZACAO ADMINISTRATIVA E FISCAL DO MUNICIPIO	566.320,00		566.320,00
04.122.0093.1554.0000	DESENVOLVIMENTO DE PROJETOS DE OTIMIZACAO DO GASTO PUBLICO	566.320,00		566.320,00
04.122.0093.1554.0001	DESENVOLVIMENTO DE PROJETOS DE OTIMIZACAO DO GASTO PUBLICO	566.320,00		566.320,00
04.122.0153.0000.0000	MODERNIZACAO DA GESTAO DE RECURSOS LOGISTICOS E SERVICOS COMPARTILHADOS	369.330,30	184.179.084,94	184.548.415,24
04.122.0153.1378.0000	AMPLIACAO DO ARQUIVO CENTRAL DA PMF	369.330,30		369.330,30
04.122.0153.1378.0001	AMPLIACAO DO ARQUIVO CENTRAL DA PMF	369.330,30		369.330,30
04.122.0153.2039.0000	SUPRIMENTO E GESTAO DE TRANSPORTE DA PMF		4.435.200,00	4.435.200,00
04.122.0153.2039.0001	SUPRIMENTO E GESTAO DE TRANSPORTE DA PMF		4.435.200,00	4.435.200,00
04.122.0153.2163.0000	GESTAO DA TERCEIRIZACAO CORPORATIVA DA PMF		146.615.637,48	146.615.637,48
04.122.0153.2163.0001	GESTAO DA TERCEIRIZACAO CORPORATIVA DA PMF		146.615.637,48	146.615.637,48
04.122.0153.2164.0000	LOCACAO DE VEICULOS AUTOMOTIVOS		33.128.247,46	33.128.247,46



PREFEITURA MUNICIPAL DE FORTALEZA

18000 - SECRETARIA MUNICIPAL DO PLANEJAMENTO, ORÇAMENTO E GESTÃO

EXERCÍCIO DE 2019

ANEXO 7

ORÇAMENTO FISCAL

CONSOLIDAÇÃO DAS DESPESAS POR ÓRGÃO

PROGRAMA DE TRABALHO

CÓDIGO	ESPECIFICAÇÃO	PROJETO	ATIVIDADE	TOTAL
04.122.0153.2164.0001	LOCACAO DE VEICULOS AUTOMOTIVOS		33.128.247,46	33.128.247,46
04.122.0155.0000.0000	GESTAO DE PATRIMONIO	1006.726,23	3.232.133,77	4.238.860,00
04.122.0155.1379.0000	GESTAO DA REGULARIZACAO DOS BENS IMOVEIS MUNICIPAIS	1006.726,23		1006.726,23
04.122.0155.1379.0001	GESTAO DA REGULARIZACAO DOS BENS IMOVEIS MUNICIPAIS	1006.726,23		1006.726,23
04.122.0155.2594.0000	LOCACAO DE IMOVEIS E CORRELATOS DA GESTAO		3.232.133,77	3.232.133,77
04.122.0155.2594.0001	LOCACAO DE IMOVEIS E CORRELATOS DA GESTAO		3.232.133,77	3.232.133,77
04.126.0000.0000.0000	TECNOLOGIA DA INFORMACAO	3.419.979,39	2.888.111,27	6.308.090,66
04.126.0001.0000.0000	GESTAO E MANUTENCAO	10.200,00		10.200,00
04.126.0001.1005.0000	AQUISICAO E IMPLANTACAO DE PRODUTOS E SERVICOS DE TI	10.200,00		10.200,00
04.126.0001.1005.0011	AQUISICAO E IMPLANTACAO DE PRODUTOS E SERVICOS DE TI	10.200,00		10.200,00
04.126.0093.0000.0000	MODERNIZACAO ADMINISTRATIVA E FISCAL DO MUNICIPIO	3.327.280,57		3.327.280,57
04.126.0093.1062.0000	IMPLANTACAO E AMPLIACAO DA INFRAESTRUTURA DA REDE DE TIC DA PMF - FIBRAFOR	1226.189,57		1226.189,57
04.126.0093.1062.0001	IMPLANTACAO E AMPLIACAO DA INFRAESTRUTURA DA REDE DE TIC DA PMF - FIBRAFOR	1226.189,57		1226.189,57
04.126.0093.1156.0000	AQUISICAO E IMPLANTACAO DE EQUIPAMENTOS, PRODUTOS E SERVICOS DE TIC	189.450,00		189.450,00
04.126.0093.1156.0004	AQUISICAO E IMPLANTACAO DE EQUIPAMENTOS, PRODUTOS E SERVICOS DE TIC	189.450,00		189.450,00
04.126.0093.1398.0000	ELABORACAO E IMPLANTACAO DE ESTRATEGIAS EM GOVERNANCA DE TIC	1911641,00		1911641,00
04.126.0093.1398.0001	ELABORACAO E IMPLANTACAO DE ESTRATEGIAS EM GOVERNANCA DE TIC	1911641,00		1911641,00



PREFEITURA MUNICIPAL DE FORTALEZA

18000 - SECRETARIA MUNICIPAL DO PLANEJAMENTO, ORÇAMENTO E GESTÃO

EXERCÍCIO DE 2019

ANEXO 7

ORÇAMENTO FISCAL

CONSOLIDAÇÃO DAS DESPESAS POR ÓRGÃO

PROGRAMA DE TRABALHO

CÓDIGO	ESPECIFICAÇÃO	PROJETO	ATIVIDADE	TOTAL
04.126.0106.0000.0000	GESTÃO CORPORATIVA DE TECNOLOGIA DA INFORMAÇÃO	82.498,82	2.888.111,27	2.970.610,09
04.126.0106.1066.0000	DESENVOLVIMENTO DE SISTEMAS DE TIC	82.498,82		82.498,82
04.126.0106.1066.0003	DESENVOLVIMENTO DE SISTEMAS DE TIC	82.498,82		82.498,82
04.126.0106.2031.0000	MANUTENÇÃO DA REDE CORPORATIVA MULTI-SERVIÇOS		123.120,94	123.120,94
04.126.0106.2031.0001	MANUTENÇÃO DA REDE CORPORATIVA MULTI-SERVIÇOS		123.120,94	123.120,94
04.126.0106.2032.0000	OPERAÇÃO E MANUTENÇÃO DA REDE FIBRAFOR		2.764.990,33	2.764.990,33
04.126.0106.2032.0001	OPERAÇÃO E MANUTENÇÃO DA REDE FIBRAFOR		2.764.990,33	2.764.990,33
04.128.0000.0000.0000	FORMAÇÃO DE RECURSOS HUMANOS	1304.086,80	532.532,27	1836.619,07
04.128.0082.0000.0000	GESTÃO DE PESSOAS E VALORIZAÇÃO DOS SERVIDORES	1304.086,80	532.532,27	1836.619,07
04.128.0082.1391.0000	DESENVOLVIMENTO DO PLANO DE CAPACITAÇÃO DOS SERVIDORES	1304.086,80		1304.086,80
04.128.0082.1391.0001	DESENVOLVIMENTO DO PLANO DE CAPACITAÇÃO DOS SERVIDORES	1304.086,80		1304.086,80
04.128.0082.2019.0000	CAPACITAÇÃO DE SERVIDORES		532.532,27	532.532,27
04.128.0082.2019.0006	CAPACITAÇÃO DE SERVIDORES		532.532,27	532.532,27
04.333.0000.0000.0000	EMPREGABILIDADE		2.132.570,20	2.132.570,20
04.333.0001.0000.0000	GESTÃO E MANUTENÇÃO		2.132.570,20	2.132.570,20
04.333.0001.2016.0000	MANUTENÇÃO E FUNCIONAMENTO ADMINISTRATIVO		2.132.570,20	2.132.570,20



PREFEITURA MUNICIPAL DE FORTALEZA

18000 - SECRETARIA MUNICIPAL DO PLANEJAMENTO, ORÇAMENTO E GESTÃO

EXERCÍCIO DE 2019

ANEXO 7

ORÇAMENTO FISCAL

CONSOLIDAÇÃO DAS DESPESAS POR ÓRGÃO

PROGRAMA DE TRABALHO

CÓDIGO	ESPECIFICAÇÃO	PROJETO	ATIVIDADE	TOTAL
04.333.0001.2016.0014	MANUTENCAO E FUNCIONAMENTO ADMINISTRATIVO		2.132.570,20	2.132.570,20
12.000.0000.0000.0000	EDUCACAO	388.010,00		388.010,00
12.362.0000.0000.0000	ENSINO MEDIO	381.536,00		381.536,00
12.362.0064.0000.0000	FORTALEZA INCLUSIVA	381.536,00		381.536,00
12.362.0064.1820.0000	REALIZACAO DE SELECAO DE NOVOS ESTUDANTES PARA O CENTRO DE LINGUAS	381.536,00		381.536,00
12.362.0064.1820.0001	REALIZACAO DE SELECAO DE NOVOS ESTUDANTES PARA O CENTRO DE LINGUAS	381.536,00		381.536,00
12.363.0000.0000.0000	ENSINO PROFISSIONAL	6.474,00		6.474,00
12.363.0064.0000.0000	FORTALEZA INCLUSIVA	6.474,00		6.474,00
12.363.0064.1482.0000	REALIZACAO DE CURSOS E EXTENSOES EM LINGUAS	6.474,00		6.474,00
12.363.0064.1482.0001	REALIZACAO DE CURSOS E EXTENSOES EM LINGUAS	6.474,00		6.474,00
13.000.0000.0000.0000	CULTURA		5.838.908,36	5.838.908,36
13.122.0000.0000.0000	ADMINISTRACAO GERAL		5.838.908,36	5.838.908,36
13.122.0153.0000.0000	MODERNIZACAO DA GESTAO DE RECURSOS LOGISTICOS E SERVICOS COMPARTILHADOS		5.838.908,36	5.838.908,36
13.122.0153.2163.0000	GESTAO DA TERCEIRIZACAO CORPORATIVA DA PMF		5.838.908,36	5.838.908,36
13.122.0153.2163.0003	GESTAO DA TERCEIRIZACAO CORPORATIVA DA PMF		5.838.908,36	5.838.908,36
28.000.0000.0000.0000	ENCARGOS ESPECIAIS		2.496.071,46	2.496.071,46



PREFEITURA MUNICIPAL DE FORTALEZA

18000 - SECRETARIA MUNICIPAL DO PLANEJAMENTO, ORÇAMENTO E GESTÃO

EXERCÍCIO DE 2019

ANEXO 7

ORÇAMENTO FISCAL

CONSOLIDAÇÃO DAS DESPESAS POR ÓRGÃO

PROGRAMA DE TRABALHO

CÓDIGO	ESPECIFICAÇÃO	PROJETO	ATIVIDADE	TOTAL
28.846.0000.0000.0000	OUTROS ENCARGOS ESPECIAIS		2.496.071,46	2.496.071,46
28.846.0012.0000.0000	ENCARGOS GERAIS DO MUNICIPIO		2.496.071,46	2.496.071,46
28.846.0012.0017.0000	CONTRIBUICAO PARA FORMACAO DO PASEP		72.999,05	72.999,05
28.846.0012.0017.0001	CONTRIBUICAO PARA FORMACAO DO PASEP		72.999,05	72.999,05
28.846.0012.0024.0000	CUMPRIMENTO DE SENTENCA JUDICIAL		2.423.072,41	2.423.072,41
28.846.0012.0024.0002	CUMPRIMENTO DE SENTENCA JUDICIAL		820.761,45	820.761,45
28.846.0012.0024.0003	CUMPRIMENTO DE SENTENCA JUDICIAL		1602.310,96	1602.310,96
	TOTAL	8.412.957,41	242.434.714,95	250.847.672,36



Prefeitura de
Fortaleza

SECRETARIA MUNICIPAL DE CONSERVAÇÃO E SERVIÇOS PÚBLICOS



ORÇAMENTO FISCAL

19101 - SECRETARIA MUNICIPAL DA CONSERVAÇÃO E SERVIÇOS PÚBLICOS

NATUREZA DA DESPESA

CÓDIGO	ESPECIFICAÇÃO	ELEMENTO	MODALIDADE	CATEGORIA / GRUPO
3.0.0.0.00	DESPESAS CORRENTES			374.871.497,48
3.10.0.0.00	PESSOAL E ENCARGOS SOCIAIS			36.351.442,01
3.19.0.0.00	APLICACOES DIRETAS		30.457.381,12	
3.19.0.05	OUTROS BENEFICIOS PREVIDENCIARIOS DO SERVIDOR OU DO MILITAR	4.634,10		
3.19.0.11	VENCIMENTOS E VANTAGENS FIXAS - PESSOAL CIVIL	29.091.216,11		
3.19.0.13	CONTRIBUICOES PATRONAIS	988.707,98		
3.19.0.92	DESPESAS DE EXERCICIOS ANTERIORES	72.822,93		
3.19.0.96	RESSARCIMENTO DESPESAS DE PESSOAL REQUISITADO	300.000,00		
3.19.100	APLICACOES DIRETAS DECORRENTES DE OPERACOES INTRA-ORCAMENTARIAS		5.893.760,89	
3.19.113	CONTRIBUICOES PATRONAIS	5.893.760,89		
3.3.0.0.00	OUTRAS DESPESAS CORRENTES			338.520.355,47
3.3.9.0.00	APLICACOES DIRETAS		338.492.947,05	
3.3.9.0.14	DIARIAS - CIVIL	78.126,05		
3.3.9.0.30	MATERIAL DE CONSUMO	1.431.169,07		
3.3.9.0.36	OUTROS SERVICOS DE TERCEIROS - PESSOA FISICA	45.510,01		
3.3.9.0.37	LOCACAO DE MAO-DE-OBRA	2.347.396,95		
3.3.9.0.39	OUTROS SERVICOS DE TERCEIROS - PESSOA JURIDICA	294.505.971,72		



PREFEITURA MUNICIPAL DE FORTALEZA

EXERCÍCIO DE 2019

ANEXO 2

ORÇAMENTO FISCAL

19101 - SECRETARIA MUNICIPAL DA CONSERVACAO E SERVICOS PUBLICOS

NATUREZA DA DESPESA

CÓDIGO	ESPECIFICAÇÃO	ELEMENTO	MODALIDADE	CATEGORIA / GRUPO
3.3.9.0.40	SERVICOS DE TECNOLOGIA DA INFORMACAO E COMUNICACAO - PESSOA JURIDICA	302.092,47		
3.3.9.0.46	AUXILIO-ALIMENTACAO	906.208,00		
3.3.9.0.47	OBRIGACOES TRIBUTARIAS CONTRIBUTIVAS	533.144,23		
3.3.9.0.92	DESPESAS DE EXERCICIOS ANTERIORES	38.343.328,55		
3.3.9.100	APLICACOES DIRETAS DECORRENTES DE OPERACOES INTRA-ORCAMENTARIAS		27.408,42	
3.3.9.139	OUTROS SERVICOS DE TERCEIROS - PESSOA JURIDICA	1.769,04		
3.3.9.147	OBRIGACOES TRIBUTARIAS CONTRIBUTIVAS	25.639,38		
4.0.0.0.00	DESPESAS DE CAPITAL			77.887.026,79
4.4.0.0.00	INVESTIMENTOS			77.887.026,79
4.4.9.0.00	APLICACOES DIRETAS		77.887.026,79	
4.4.9.0.39	OUTROS SERVICOS DE TERCEIROS - PESSOA JURIDICA	11.299.550,79		
4.4.9.0.51	OBRAS E INSTALACOES	42.478.316,59		
4.4.9.0.52	EQUIPAMENTOS E MATERIAL PERMANENTE	28.654,82		
4.4.9.0.92	DESPESAS DE EXERCICIOS ANTERIORES	24.080.504,59		
TOTAL				452.758.524,27



ORÇAMENTO FISCAL

19101 - SECRETARIA MUNICIPAL DA CONSERVAÇÃO E SERVIÇOS PÚBLICOS

PROGRAMA DE TRABALHO

CÓDIGO	ESPECIFICAÇÃO	PROJETO	ATIVIDADE	TOTAL
04.000.0000.0000.0000	ADMINISTRAÇÃO	1868.342,60	43.973.704,90	45.842.047,50
04.122.0000.0000.0000	ADMINISTRAÇÃO GERAL	1283.188,60	43.973.704,90	45.256.893,50
04.122.0001.0000.0000	GESTÃO E MANUTENÇÃO	1283.188,60	43.973.704,90	45.256.893,50
04.122.0001.1145.0000	CONTRATAÇÃO DE ASSESSORIA, CONSULTORIA E SERVIÇOS ESPECIALIZADOS	1277.708,08		1277.708,08
04.122.0001.1145.0002	CONTRATAÇÃO DE CONSULTORIA ESPECIALIZADA	1277.708,08		1277.708,08
04.122.0001.1796.0000	AQUISIÇÃO DE EQUIPAMENTOS, MOBILIÁRIOS E VEÍCULOS	5.480,52		5.480,52
04.122.0001.1796.0041	AQUISIÇÃO DE EQUIPAMENTOS, MOBILIÁRIOS E VEÍCULOS	5.480,52		5.480,52
04.122.0001.2016.0000	MANUTENÇÃO E FUNCIONAMENTO ADMINISTRATIVO		7.622.562,89	7.622.562,89
04.122.0001.2016.0017	MANUTENÇÃO E FUNCIONAMENTO ADMINISTRATIVO		7.622.562,89	7.622.562,89
04.122.0001.2195.0000	REMUNERAÇÃO DE PESSOAL ATIVO DO MUNICÍPIO E ENCARGOS SOCIAIS		36.351.142,01	36.351.142,01
04.122.0001.2195.0018	REMUNERAÇÃO DE PESSOAL ATIVO DO MUNICÍPIO E ENCARGOS SOCIAIS		36.351.142,01	36.351.142,01
04.126.0000.0000.0000	TECNOLOGIA DA INFORMAÇÃO	585.154,00		585.154,00
04.126.0001.0000.0000	GESTÃO E MANUTENÇÃO	585.154,00		585.154,00
04.126.0001.1005.0000	AQUISIÇÃO E IMPLANTAÇÃO DE PRODUTOS E SERVIÇOS DE TI	585.154,00		585.154,00
04.126.0001.1005.0015	AQUISIÇÃO E IMPLANTAÇÃO DE PRODUTOS E SERVIÇOS DE TI	585.154,00		585.154,00
15.000.0000.0000.0000	URBANISMO	146.334.359,15	165.823.993,35	312.158.352,50



ORÇAMENTO FISCAL

19101 - SECRETARIA MUNICIPAL DA CONSERVAÇÃO E SERVIÇOS PÚBLICOS

PROGRAMA DE TRABALHO

CÓDIGO	ESPECIFICAÇÃO	PROJETO	ATIVIDADE	TOTAL
15.451.0000.0000.0000	INFRA-ESTRUTURA URBANA		56.999.238,68	56.999.238,68
15.451.0101.0000.0000	INFRAESTRUTURA URBANA E VIARIA		56.999.238,68	56.999.238,68
15.451.0101.2385.0000	RECAPEAMENTO DE VIAS E LOGRADOUROS PUBLICOS - OPERACAO TAPA BURACO		56.999.238,68	56.999.238,68
15.451.0101.2385.0001	RECAPEAMENTO DE VIAS E LOGRADOUROS PUBLICOS - OPERACAO TAPA BURACO		56.999.238,68	56.999.238,68
15.452.0000.0000.0000	SERVICOS URBANOS	75.303.231,07	47.158.953,11	122.462.184,18
15.452.0014.0000.0000	FORTALEZA LIMPA		47.158.953,11	47.158.953,11
15.452.0014.2101.0000	MANUTENCAO DA REDE DE ECOPONTOS DE FORTALEZA		494.999,38	494.999,38
15.452.0014.2101.0001	MANUTENCAO DA REDE DE ECOPONTOS DE FORTALEZA		494.999,38	494.999,38
15.452.0014.2185.0000	TRATAMENTO E DESTINACAO FINAL DOS RESIDUOS SOLIDOS		857.613,93	857.613,93
15.452.0014.2185.0001	TRATAMENTO E DESTINACAO FINAL DOS RESIDUOS SOLIDOS		857.613,93	857.613,93
15.452.0014.2386.0000	MANUTENCAO DA LIMPEZA DE VIAS E ESPACOS URBANOS		45.806.339,80	45.806.339,80
15.452.0014.2386.0001	MANUTENCAO DA LIMPEZA DE VIAS E ESPACOS URBANOS		45.806.339,80	45.806.339,80
15.452.0102.0000.0000	TRANSPORTE URBANO E MOBILIDADE DE FORTALEZA	8.744.409,89		8.744.409,89
15.452.0102.1058.0000	IMPLANTACAO DE ACOES DE TRANSITO E TRANSPORTE PUBLICO	8.744.409,89		8.744.409,89
15.452.0102.1058.0001	IMPLEMENTACAO DE ACOES DE TRANSITO E TRANSPORTE PUBLICO	8.744.409,89		8.744.409,89
15.452.0132.0000.0000	FORTALEZA ILUMINADA	66.558.821,18		66.558.821,18
15.452.0132.1046.0000	REALIZACAO DE OBRAS NO PARQUE DE ILUMINACAO PUBLICA	66.558.821,18		66.558.821,18
15.452.0132.1046.0001	REALIZACAO DE OBRAS NO PARQUE DE ILUMINACAO PUBLICA	66.558.821,18		66.558.821,18



ORÇAMENTO FISCAL

19101 - SECRETARIA MUNICIPAL DA CONSERVAÇÃO E SERVIÇOS PÚBLICOS

PROGRAMA DE TRABALHO

CÓDIGO	ESPECIFICAÇÃO	PROJETO	ATIVIDADE	TOTAL
15.453.0000.0000.0000	TRANSPORTES COLETIVOS URBANOS	71031128,08		71031128,08
15.453.0102.0000.0000	TRANSPORTE URBANO E MOBILIDADE DE FORTALEZA	71031128,08		71031128,08
15.453.0102.1047.0000	APOIO AS OPERACOES DE VISTORIA E CONTROLE DO TRANSPORTE COLETIVO	71031128,08		71031128,08
15.453.0102.1047.0001	APOIO AS OPERACOES DE VISTORIA E CONTROLE OPERACIONAL DO TRANSPORTE COLETIVO	71031128,08		71031128,08
15.544.0000.0000.0000	RECURSOS HIDRICOS		22.104.578,63	22.104.578,63
15.544.0014.0000.0000	FORTALEZA LIMPA		22.104.578,63	22.104.578,63
15.544.0014.2088.0000	LIMPEZA DOS RECURSOS HIDRICOS		22.104.578,63	22.104.578,63
15.544.0014.2088.0001	LIMPEZA DOS RECURSOS HIDRICOS		22.104.578,63	22.104.578,63
15.7510000.0000.0000	CONSERVACAO DE ENERGIA		39.561222,93	39.561222,93
15.7510132.0000.0000	FORTALEZA ILUMINADA		39.561222,93	39.561222,93
15.7510132.2037.0000	CONSERVACAO DO PARQUE DE ILUMINACAO PUBLICA		39.561222,93	39.561222,93
15.7510132.2037.0001	CONSERVACAO DO PARQUE DE ILUMINACAO PUBLICA		39.561222,93	39.561222,93
24.000.0000.0000.0000	COMUNICACOES		11032.487,58	11032.487,58
24.1310000.0000.0000	COMUNICACAO SOCIAL		11032.487,58	11032.487,58
24.1310001.0000.0000	GESTAO E MANUTENCAO		11032.487,58	11032.487,58
24.1310001.2006.0000	MANUTENCAO DA CENTRAL DE ATENDIMENTO		11032.487,58	11032.487,58
24.1310001.2006.0001	MANUTENCAO DA CENTRAL DE ATENDIMENTO		11032.487,58	11032.487,58



PREFEITURA MUNICIPAL DE FORTALEZA

EXERCÍCIO DE 2019

ANEXO 6

ORÇAMENTO FISCAL

19101 - SECRETARIA MUNICIPAL DA CONSERVAÇÃO E SERVIÇOS PÚBLICOS

PROGRAMA DE TRABALHO

CÓDIGO	ESPECIFICAÇÃO	PROJETO	ATIVIDADE	TOTAL
25.000.0000.0000.0000	ENERGIA		83.725.636,69	83.725.636,69
25.752.0000.0000.0000	ENERGIA ELETRICA		83.725.636,69	83.725.636,69
25.752.0132.0000.0000	FORTALEZA ILUMINADA		83.725.636,69	83.725.636,69
25.752.0132.2863.0000	GESTAO DE ENERGIA ELETRICA E RENOVAVEL		83.725.636,69	83.725.636,69
25.752.0132.2863.0001	GESTAO DO CONSUMO DE ENERGIA ELETRICA DO MUNICIPIO		83.725.636,69	83.725.636,69
	TOTAL	148.202.701,75	304.555.822,52	452.758.524,27



ORÇAMENTO FISCAL

19101 - SECRETARIA MUNICIPAL DA CONSERVAÇÃO E SERVIÇOS PÚBLICOS

PROGRAMA DE TRABALHO

CÓDIGO	ESPECIFICAÇÃO	ORDINÁRIO	VINCULADO	TOTAL
04.000.0000.0000.0000	ADMINISTRACAO		45.842.047,50	45.842.047,50
04.122.0000.0000.0000	ADMINISTRACAO GERAL		45.256.893,50	45.256.893,50
04.122.0001.0000.0000	GESTAO E MANUTENCAO		45.256.893,50	45.256.893,50
04.122.0001.1145.0000	CONTRATACAO DE ASSESSORIA, CONSULTORIA E SERVICOS ESPECIALIZADOS		1277.708,08	1277.708,08
04.122.0001.1145.0002	CONTRATACAO DE CONSULTORIA ESPECIALIZADA		1277.708,08	1277.708,08
04.122.0001.1796.0000	AQUISICAO DE EQUIPAMENTOS, MOBILIARIOS E VEICULOS		5.480,52	5.480,52
04.122.0001.1796.0041	AQUISICAO DE EQUIPAMENTOS, MOBILIARIOS E VEICULOS		5.480,52	5.480,52
04.122.0001.2016.0000	MANUTENCAO E FUNCIONAMENTO ADMINISTRATIVO		7.622.562,89	7.622.562,89
04.122.0001.2016.0017	MANUTENCAO E FUNCIONAMENTO ADMINISTRATIVO		7.622.562,89	7.622.562,89
04.122.0001.2195.0000	REMUNERACAO DE PESSOAL ATIVO DO MUNICIPIO E ENCARGOS SOCIAIS		36.351.142,01	36.351.142,01
04.122.0001.2195.0018	REMUNERACAO DE PESSOAL ATIVO DO MUNICIPIO E ENCARGOS SOCIAIS		36.351.142,01	36.351.142,01
04.126.0000.0000.0000	TECNOLOGIA DA INFORMACAO		585.154,00	585.154,00
04.126.0001.0000.0000	GESTAO E MANUTENCAO		585.154,00	585.154,00
04.126.0001.1005.0000	AQUISICAO E IMPLANTACAO DE PRODUTOS E SERVICOS DE TI		585.154,00	585.154,00
04.126.0001.1005.0015	AQUISICAO E IMPLANTACAO DE PRODUTOS E SERVICOS DE TI		585.154,00	585.154,00
15.000.0000.0000.0000	URBANISMO		312.158.352,50	312.158.352,50
15.451.0000.0000.0000	INFRA-ESTRUTURA URBANA		56.999.238,68	56.999.238,68
15.451.0101.0000.0000	INFRAESTRUTURA URBANA E VIARIA		56.999.238,68	56.999.238,68



ORÇAMENTO FISCAL

19101 - SECRETARIA MUNICIPAL DA CONSERVAÇÃO E SERVIÇOS PÚBLICOS

PROGRAMA DE TRABALHO

CÓDIGO	ESPECIFICAÇÃO	ORDINÁRIO	VINCULADO	TOTAL
15.451.0101.2385.0000	RECAPEAMENTO DE VIAS E LOGRADOUROS PÚBLICOS - OPERAÇÃO TAPA BURACO		56.999.238,68	56.999.238,68
15.451.0101.2385.0001	RECAPEAMENTO DE VIAS E LOGRADOUROS PÚBLICOS - OPERAÇÃO TAPA BURACO		56.999.238,68	56.999.238,68
15.452.0000.0000.0000	SERVIÇOS URBANOS		122.462.184,18	122.462.184,18
15.452.0014.0000.0000	FORTALEZA LIMPA		47.158.953,11	47.158.953,11
15.452.0014.2101.0000	MANUTENÇÃO DA REDE DE ECOPONTOS DE FORTALEZA		494.999,38	494.999,38
15.452.0014.2101.0001	MANUTENÇÃO DA REDE DE ECOPONTOS DE FORTALEZA		494.999,38	494.999,38
15.452.0014.2185.0000	TRATAMENTO E DESTINAÇÃO FINAL DOS RESÍDUOS SÓLIDOS		857.613,93	857.613,93
15.452.0014.2185.0001	TRATAMENTO E DESTINAÇÃO FINAL DOS RESÍDUOS SÓLIDOS		857.613,93	857.613,93
15.452.0014.2386.0000	MANUTENÇÃO DA LIMPEZA DE VIAS E ESPAÇOS URBANOS		45.806.339,80	45.806.339,80
15.452.0014.2386.0001	MANUTENÇÃO DA LIMPEZA DE VIAS E ESPAÇOS URBANOS		45.806.339,80	45.806.339,80
15.452.0102.0000.0000	TRANSPORTE URBANO E MOBILIDADE DE FORTALEZA		8.744.409,89	8.744.409,89
15.452.0102.1058.0000	IMPLANTAÇÃO DE ACOES DE TRANSITO E TRANSPORTE PÚBLICO		8.744.409,89	8.744.409,89
15.452.0102.1058.0001	IMPLEMENTAÇÃO DE ACOES DE TRANSITO E TRANSPORTE PÚBLICO		8.744.409,89	8.744.409,89
15.452.0132.0000.0000	FORTALEZA ILUMINADA		66.558.821,18	66.558.821,18
15.452.0132.1046.0000	REALIZAÇÃO DE OBRAS NO PARQUE DE ILUMINAÇÃO PÚBLICA		66.558.821,18	66.558.821,18
15.452.0132.1046.0001	REALIZAÇÃO DE OBRAS NO PARQUE DE ILUMINAÇÃO PÚBLICA		66.558.821,18	66.558.821,18
15.453.0000.0000.0000	TRANSPORTES COLETIVOS URBANOS		71.031.128,08	71.031.128,08

ORÇAMENTO FISCAL

19101 - SECRETARIA MUNICIPAL DA CONSERVAÇÃO E SERVIÇOS PÚBLICOS

PROGRAMA DE TRABALHO

CÓDIGO	ESPECIFICAÇÃO	ORDINÁRIO	VINCULADO	TOTAL
15.453.0102.0000.0000	TRANSPORTE URBANO E MOBILIDADE DE FORTALEZA		71031.128,08	71031.128,08
15.453.0102.1047.0000	APOIO AS OPERACOES DE VISTORIA E CONTROLE DO TRANSPORTE COLETIVO		71031.128,08	71031.128,08
15.453.0102.1047.0001	APOIO AS OPERACOES DE VISTORIA E CONTROLE OPERACIONAL DO TRANSPORTE COLETIVO		71031.128,08	71031.128,08
15.544.0000.0000.0000	RECURSOS HIDRICOS		22.104.578,63	22.104.578,63
15.544.0014.0000.0000	FORTALEZA LIMPA		22.104.578,63	22.104.578,63
15.544.0014.2088.0000	LIMPEZA DOS RECURSOS HIDRICOS		22.104.578,63	22.104.578,63
15.544.0014.2088.0001	LIMPEZA DOS RECURSOS HIDRICOS		22.104.578,63	22.104.578,63
15.7510000.0000.0000	CONSERVACAO DE ENERGIA		39.561.222,93	39.561.222,93
15.7510132.0000.0000	FORTALEZA ILUMINADA		39.561.222,93	39.561.222,93
15.7510132.2037.0000	CONSERVACAO DO PARQUE DE ILUMINACAO PUBLICA		39.561.222,93	39.561.222,93
15.7510132.2037.0001	CONSERVACAO DO PARQUE DE ILUMINACAO PUBLICA		39.561.222,93	39.561.222,93
24.000.0000.0000.0000	COMUNICACOES		11032.487,58	11032.487,58
24.1310000.0000.0000	COMUNICACAO SOCIAL		11032.487,58	11032.487,58
24.1310001.0000.0000	GESTAO E MANUTENCAO		11032.487,58	11032.487,58
24.1310001.2006.0000	MANUTENCAO DA CENTRAL DE ATENDIMENTO		11032.487,58	11032.487,58
24.1310001.2006.0001	MANUTENCAO DA CENTRAL DE ATENDIMENTO		11032.487,58	11032.487,58
25.000.0000.0000.0000	ENERGIA		83.725.636,69	83.725.636,69
25.752.0000.0000.0000	ENERGIA ELETRICA		83.725.636,69	83.725.636,69
25.752.0132.0000.0000	FORTALEZA ILUMINADA		83.725.636,69	83.725.636,69
25.752.0132.2863.0000	GESTAO DE ENERGIA ELETRICA E RENOVAVEL		83.725.636,69	83.725.636,69
25.752.0132.2863.0001	GESTAO DO CONSUMO DE ENERGIA ELETRICA DO MUNICIPIO		83.725.636,69	83.725.636,69
TOTAL			452.758.524,27	452.758.524,27



PREFEITURA MUNICIPAL DE FORTALEZA

19101 - SECRETARIA MUNICIPAL DA CONSERVACAO E SERVICOS PUBLICOS

EXERCÍCIO DE 2019

ANEXO 9

ORÇAMENTO FISCAL

DEMONSTRATIVO DAS DESPESAS POR ÓRGÃO E FUNÇÃO

	LEGISLATIVA	JUDICIARIA	ESSENCIAL A JUSTICA	ADMINISTRACAO
SECRETARIA MUNICIPAL DA CONSERVACAO E SERVICOS PUBLICOS	-	-	-	45.842.047,50
	URBANISMO	HABITACAO	SANEAMENTO	GESTAO AMBIENTAL
SECRETARIA MUNICIPAL DA CONSERVACAO E SERVICOS PUBLICOS	312.158.352,50	-	-	-
	CIENCIA E TECNOLOGIA	AGRICULTURA	COMERCIO E SERVICOS	COMUNICACOES
SECRETARIA MUNICIPAL DA CONSERVACAO E SERVICOS PUBLICOS	-	-	-	11032.487,58
	ENERGIA	DESPORTO E LAZER	ENCARGOS ESPECIAIS	RESERVA DE CONTINGENCIA
SECRETARIA MUNICIPAL DA CONSERVACAO E SERVICOS PUBLICOS	83.725.636,69	-	-	-
TOTAL				452.758.524,27

PREFEITURA MUNICIPAL DE FORTALEZA

EXERCÍCIO DE 2019

ANEXO 11

ORÇAMENTO FISCAL

19101 - SECRETARIA MUNICIPAL DA CONSERVACAO E SERVICOS PUBLICOS

NATUREZA DA DESPESA

CÓDIGO	ESPECIFICAÇÃO	CRÉDITOS ORÇAMENTÁRIOS E SUPLEMENTARES	CRÉDITOS ESPECIAIS E EXTRAORDINÁRIOS	TOTAL	REALIZADA EM PENHADA NO ANO	DIFERENÇA SALDO A EMPENHAR
3.0.0.0.00	DESPESAS CORRENTES	393.701.295,00	12.000,00	393.713.295,00	374.871.497,48	18.841.797,52
3.10.0.0.00	PESSOAL E ENCARGOS SOCIAIS	36.653.600,00		36.653.600,00	36.351.142,01	302.457,99
3.3.0.0.00	OUTRAS DESPESAS CORRENTES	357.047.695,00	12.000,00	357.059.695,00	338.520.355,47	18.539.339,53
4.0.0.0.00	DESPESAS DE CAPITAL	89.219.517,00	1.651.000,00	90.870.517,00	77.887.026,79	12.983.490,21
4.4.0.0.00	INVESTIMENTOS	89.219.517,00	1.651.000,00	90.870.517,00	77.887.026,79	12.983.490,21
TOTAL		482.920.812,00	1.663.000,00	484.583.812,00	452.758.524,27	31.825.287,73



PREFEITURA MUNICIPAL DE FORTALEZA

EXERCÍCIO DE 2019

ANEXO 2

ORÇAMENTO FISCAL

19201 - AUTARQUIA MUNICIPAL DE TRANSITO E CIDADANIA

NATUREZA DA DESPESA

CÓDIGO	ESPECIFICAÇÃO	ELEMENTO	MODALIDADE	CATEGORIA / GRUPO
3.0.0.0.00	DESPESAS CORRENTES			158.981.239,22
3.10.0.0.00	PESSOAL E ENCARGOS SOCIAIS			38.570.555,03
3.19.0.0.00	APLICACOES DIRETAS		31.998.104,36	
3.19.0.05	OUTROS BENEFICIOS PREVIDENCIARIOS DO SERVIDOR OU DO MILITAR	22.894,08		
3.19.0.11	VENCIMENTOS E VANTAGENS FIXAS - PESSOAL CIVIL	31.320.945,33		
3.19.0.13	CONTRIBUICOES PATRONAIS	378.992,59		
3.19.0.92	DESPESAS DE EXERCICIOS ANTERIORES	12.735,01		
3.19.0.94	INDENIZACOES RESTITUICOES TRABALHISTAS	11.730,71		
3.19.0.96	RESSARCIMENTO DESPESAS DE PESSOAL REQUISITADO	250.806,64		
3.19.1.00	APLICACOES DIRETAS DECORRENTES DE OPERACOES INTRA-ORCAMENTARIAS		6.572.450,67	
3.19.1.13	CONTRIBUICOES PATRONAIS	6.572.450,67		
3.3.0.0.00	OUTRAS DESPESAS CORRENTES			120.410.684,19
3.3.3.0.00	TRANSFERENCIAS A ESTADOS E AO DISTRITO FEDERAL		522.693,63	
3.3.3.0.39	OUTROS SERVICOS DE TERCEIROS - PESSOA JURIDICA	503.000,00		
3.3.3.0.81	DISTRIBUICAO CONSTITUCIONAL OU LEGAL DE RECEITAS	19.693,63		
3.3.9.0.00	APLICACOES DIRETAS		119.887.990,56	
3.3.9.0.14	DIARIAS - CIVIL	44.972,00		
3.3.9.0.30	MATERIAL DE CONSUMO	72.101,61		



PREFEITURA MUNICIPAL DE FORTALEZA

EXERCÍCIO DE 2019

ANEXO 2

ORÇAMENTO FISCAL

19201 - AUTARQUIA MUNICIPAL DE TRANSITO E CIDADANIA

NATUREZA DA DESPESA

CÓDIGO	ESPECIFICAÇÃO	ELEMENTO	MODALIDADE	CATEGORIA / GRUPO
3.3.9.0.36	OUTROS SERVICOS DE TERCEIROS - PESSOA FISICA	914.290,85		
3.3.9.0.39	OUTROS SERVICOS DE TERCEIROS - PESSOA JURIDICA	101932.459,98		
3.3.9.0.40	SERVICOS DE TECNOLOGIA DA INFORMACAO E COMUNICACAO - PESSOA JURIDICA	45.676,00		
3.3.9.0.46	AUXILIO-ALIMENTACAO	479.865,60		
3.3.9.0.47	OBRIGACOES TRIBUTARIAS CONTRIBUTIVAS	1649.999,06		
3.3.9.0.91	SENTENCAS JUDICIAIS	793.000,00		
3.3.9.0.92	DESPESAS DE EXERCICIOS ANTERIORES	13.306.715,46		
4.0.0.0.00	DESPESAS DE CAPITAL			29.808.858,03
4.4.0.0.00	INVESTIMENTOS			29.808.858,03
4.4.9.0.00	APLICACOES DIRETAS		29.808.858,03	
4.4.9.0.39	OUTROS SERVICOS DE TERCEIROS - PESSOA JURIDICA	8.299.883,32		
4.4.9.0.51	OBRAS E INSTALACOES	20.677.653,37		
4.4.9.0.52	EQUIPAMENTOS E MATERIAL PERMANENTE	831.321,34		
TOTAL				188.790.097,25



PREFEITURA MUNICIPAL DE FORTALEZA

EXERCÍCIO DE 2019

ANEXO 6

ORÇAMENTO FISCAL

19201 - AUTARQUIA MUNICIPAL DE TRANSITO E CIDADANIA

PROGRAMA DE TRABALHO

CÓDIGO	ESPECIFICAÇÃO	PROJETO	ATIVIDADE	TOTAL
04.000.0000.0000.0000	ADMINISTRACAO	318.927,64	43.532.896,77	43.851.824,41
04.122.0000.0000.0000	ADMINISTRACAO GERAL	89.514,49	43.138.741,77	43.228.256,26
04.122.0001.0000.0000	GESTAO E MANUTENCAO	89.514,49	43.138.741,77	43.228.256,26
04.122.0001.1796.0000	AQUISICAO DE EQUIPAMENTOS, MOBILIARIOS E VEICULOS	89.514,49		89.514,49
04.122.0001.1796.0047	AQUISICAO DE EQUIPAMENTOS, MOBILIARIOS E VEICULOS	89.514,49		89.514,49
04.122.0001.12016.0000	MANUTENCAO E FUNCIONAMENTO ADMINISTRATIVO		4.568.186,74	4.568.186,74
04.122.0001.12016.0018	MANUTENCAO E FUNCIONAMENTO ADMINISTRATIVO		4.568.186,74	4.568.186,74
04.122.0001.12195.0000	REMUNERACAO DE PESSOAL ATIVO DO MUNICIPIO E ENCARGOS SOCIAIS		38.570.555,03	38.570.555,03
04.122.0001.12195.0019	REMUNERACAO DE PESSOAL ATIVO DO MUNICIPIO E ENCARGOS SOCIAIS		38.570.555,03	38.570.555,03
04.126.0000.0000.0000	TECNOLOGIA DA INFORMACAO	229.413,15		229.413,15
04.126.0001.0000.0000	GESTAO E MANUTENCAO	229.413,15		229.413,15
04.126.0001.1005.0000	AQUISICAO E IMPLANTACAO DE PRODUTOS E SERVICOS DE TI	229.413,15		229.413,15
04.126.0001.1005.0016	AQUISICAO E IMPLANTACAO DE PRODUTOS E SERVICOS DE TI	229.413,15		229.413,15
04.128.0000.0000.0000	FORMACAO DE RECURSOS HUMANOS		394.155,00	394.155,00
04.128.0082.0000.0000	GESTAO DE PESSOAS E VALORIZACAO DOS SERVIDORES		394.155,00	394.155,00
04.128.0082.2019.0000	CAPACITACAO DE SERVIDORES		394.155,00	394.155,00
04.128.0082.2019.0009	CAPACITACAO DE SERVIDORES		394.155,00	394.155,00
06.000.0000.0000.0000	SEGURANCA PUBLICA	28.880.172,73	113.615.101,05	142.495.273,78
06.101.0000.0000.0000	POLICIAMENTO	28.880.172,73	113.615.101,05	142.495.273,78



ORÇAMENTO FISCAL

19201 - AUTARQUIA MUNICIPAL DE TRANSITO E CIDADANIA

PROGRAMA DE TRABALHO

CÓDIGO	ESPECIFICAÇÃO	PROJETO	ATIVIDADE	TOTAL
06.181.0053.0000.0000	EDUCAÇÃO E SEGURANÇA DO TRÁFEGO	28.880.172,73	13.615.101,05	142.495.273,78
06.181.0053.1175.0000	IMPLANTAÇÃO DE EQUIPAMENTOS PARA O CONTROLE DE TRÁFEGO EM ÁREA DE FORTALEZA (GCTAFOR)	28.516.922,73		28.516.922,73
06.181.0053.1175.0001	IMPLANTAÇÃO DE EQUIPAMENTOS PARA O CONTROLE DE TRÁFEGO EM ÁREA DE FORTALEZA (CTAFOR)	28.516.922,73		28.516.922,73
06.181.0053.1627.0000	AQUISIÇÃO DE VEÍCULOS PARA AS ATIVIDADES OPERACIONAIS DE TRÁFEGO	363.250,00		363.250,00
06.181.0053.1627.0001	AQUISIÇÃO DE VEÍCULOS PARA AS ATIVIDADES OPERACIONAIS DE TRÁFEGO	363.250,00		363.250,00
06.181.0053.2169.0000	REALIZAÇÃO E APOIO DAS ATIVIDADES EDUCATIVAS DE TRÁFEGO		9.957.543,84	9.957.543,84
06.181.0053.2169.0001	REALIZAÇÃO E APOIO DAS ATIVIDADES EDUCATIVAS DE TRÁFEGO		9.957.543,84	9.957.543,84
06.181.0053.2940.0000	MANUTENÇÃO DE OPERAÇÃO DE TRÁFEGO E DE SINALIZAÇÃO VIÁRIA		103.657.557,21	103.657.557,21
06.181.0053.2940.0001	MANUTENÇÃO DA OPERACIONALIZAÇÃO DO TRÁFEGO		103.657.557,21	103.657.557,21
28.000.0000.0000.0000	ENCARGOS ESPECIAIS		2.442.999,06	2.442.999,06
28.846.0000.0000.0000	OUTROS ENCARGOS ESPECIAIS		2.442.999,06	2.442.999,06
28.846.0012.0000.0000	ENCARGOS GERAIS DO MUNICÍPIO		2.442.999,06	2.442.999,06
28.846.0012.0017.0000	CONTRIBUIÇÃO PARA FORMAÇÃO DO PASEP		1.649.999,06	1.649.999,06
28.846.0012.0017.0002	CONTRIBUIÇÃO PARA FORMAÇÃO DO PASEP		1.649.999,06	1.649.999,06
28.846.0012.0024.0000	CUMPRIMENTO DE SENTENÇA JUDICIAL		793.000,00	793.000,00
28.846.0012.0024.0004	CUMPRIMENTO DE SENTENÇA JUDICIAL		793.000,00	793.000,00
TOTAL		29.199.100,37	159.590.996,88	188.790.097,25



ORÇAMENTO FISCAL

19201 - AUTARQUIA MUNICIPAL DE TRANSITO E CIDADANIA

PROGRAMA DE TRABALHO

CÓDIGO	ESPECIFICAÇÃO	ORDINÁRIO	VINCULADO	TOTAL
04.000.0000.0000.0000	ADMINISTRACAO		43.851824,41	43.851824,41
04.122.0000.0000.0000	ADMINISTRACAO GERAL		43.228.256,26	43.228.256,26
04.122.0001.0000.0000	GESTAO E MANUTENCAO		43.228.256,26	43.228.256,26
04.122.0001.1796.0000	AQUISICAO DE EQUIPAMENTOS, MOBILIARIOS E VEICULOS		89.514,49	89.514,49
04.122.0001.1796.0047	AQUISICAO DE EQUIPAMENTOS, MOBILIARIOS E VEICULOS		89.514,49	89.514,49
04.122.0001.2016.0000	MANUTENCAO E FUNCIONAMENTO ADM INISTRATIVO		4.568.186,74	4.568.186,74
04.122.0001.2016.0018	MANUTENCAO E FUNCIONAMENTO ADM INISTRATIVO		4.568.186,74	4.568.186,74
04.122.0001.2195.0000	REM UNERACAO DE PESSOAL ATIVO DO MUNICIPIO E ENCARGOS SOCIAIS		38.570.555,03	38.570.555,03
04.122.0001.2195.0019	REM UNERACAO DE PESSOAL ATIVO DO MUNICIPIO E ENCARGOS SOCIAIS		38.570.555,03	38.570.555,03
04.126.0000.0000.0000	TECNOLOGIA DA INFORMACAO		229.413,15	229.413,15
04.126.0001.0000.0000	GESTAO E MANUTENCAO		229.413,15	229.413,15
04.126.0001.1005.0000	AQUISICAO E IMPLANTACAO DE PRODUTOS E SERVICOS DE TI		229.413,15	229.413,15
04.126.0001.1005.0016	AQUISICAO E IMPLANTACAO DE PRODUTOS E SERVICOS DE TI		229.413,15	229.413,15
04.128.0000.0000.0000	FORMACAO DE RECURSOS HUMANOS		394.155,00	394.155,00
04.128.0082.0000.0000	GESTAO DE PESSOAS E VALORIZACAO DOS SERVIDORES		394.155,00	394.155,00
04.128.0082.2019.0000	CAPACITACAO DE SERVIDORES		394.155,00	394.155,00
04.128.0082.2019.0009	CAPACITACAO DE SERVIDORES		394.155,00	394.155,00
06.000.0000.0000.0000	SEGURANCA PUBLICA		142.495.273,78	142.495.273,78



PREFEITURA MUNICIPAL DE FORTALEZA

EXERCÍCIO DE 2019

ANEXO 8

ORÇAMENTO FISCAL

19201 - AUTARQUIA MUNICIPAL DE TRANSITO E CIDADANIA

PROGRAMA DE TRABALHO

CÓDIGO	ESPECIFICAÇÃO	ORDINÁRIO	VINCULADO	TOTAL
06.1810000.0000.0000	POLICIAMENTO		142.495.273,78	142.495.273,78
06.1810053.0000.0000	EDUCAÇÃO E SEGURANÇA DO TRÁFEGO		142.495.273,78	142.495.273,78
06.1810053.1175.0000	IMPLANTAÇÃO DE EQUIPAMENTOS PARA O CONTROLE DE TRÁFEGO EM ÁREA DE FORTALEZA (GCTAFOR)		28.516.922,73	28.516.922,73
06.1810053.1175.0001	IMPLANTAÇÃO DE EQUIPAMENTOS PARA O CONTROLE DE TRÁFEGO EM ÁREA DE FORTALEZA (CTAFOR)		28.516.922,73	28.516.922,73
06.1810053.1627.0000	AQUISIÇÃO DE VEÍCULOS PARA AS ATIVIDADES OPERACIONAIS DE TRÁFEGO		363.250,00	363.250,00
06.1810053.1627.0001	AQUISIÇÃO DE VEÍCULOS PARA AS ATIVIDADES OPERACIONAIS DE TRÁFEGO		363.250,00	363.250,00
06.1810053.2169.0000	REALIZAÇÃO E APOIO DAS ATIVIDADES EDUCATIVAS DE TRÁFEGO		9.957.543,84	9.957.543,84
06.1810053.2169.0001	REALIZAÇÃO E APOIO DAS ATIVIDADES EDUCATIVAS DE TRÁFEGO		9.957.543,84	9.957.543,84
06.1810053.2940.0000	MANUTENÇÃO DE OPERAÇÃO DE TRÁFEGO E DE SINALIZAÇÃO VIÁRIA		103.657.557,21	103.657.557,21
06.1810053.2940.0001	MANUTENÇÃO DA OPERACIONALIZAÇÃO DO TRÁFEGO		103.657.557,21	103.657.557,21
28.000.0000.0000.0000	ENCARGOS ESPECIAIS		2.442.999,06	2.442.999,06
28.846.0000.0000.0000	OUTROS ENCARGOS ESPECIAIS		2.442.999,06	2.442.999,06
28.846.0012.0000.0000	ENCARGOS GERAIS DO MUNICÍPIO		2.442.999,06	2.442.999,06
28.846.0012.0017.0000	CONTRIBUIÇÃO PARA FORMAÇÃO DO PASEP		1649.999,06	1649.999,06
28.846.0012.0017.0002	CONTRIBUIÇÃO PARA FORMAÇÃO DO PASEP		1649.999,06	1649.999,06
28.846.0012.0024.0000	CUMPRIMENTO DE SENTENÇA JUDICIAL		793.000,00	793.000,00
28.846.0012.0024.0004	CUMPRIMENTO DE SENTENÇA JUDICIAL		793.000,00	793.000,00
TOTAL			188.790.097,25	188.790.097,25



PREFEITURA MUNICIPAL DE FORTALEZA

19201 - AUTARQUIA MUNICIPAL DE TRANSITO E CIDADANIA

EXERCÍCIO DE 2019

ANEXO 9

ORÇAMENTO FISCAL

DEMONSTRATIVO DAS DESPESAS POR ÓRGÃO E FUNÇÃO

	LEGISLATIVA	JUDICIARIA	ESSENCIAL A JUSTICA	ADMINISTRACAO
AUTARQUIA MUNICIPAL DE TRANSITO E CIDADANIA	-	-	-	43.851.824,41
	SEGURANCA PUBLICA	ASSISTENCIA SOCIAL	PREVIDENCIA SOCIAL	SAUDE
AUTARQUIA MUNICIPAL DE TRANSITO E CIDADANIA	142.495.273,78	-	-	-
	ENERGIA	DESPORTO E LAZER	ENCARGOS ESPECIAIS	RESERVA DE CONTINGENCIA
AUTARQUIA MUNICIPAL DE TRANSITO E CIDADANIA	-	-	2.442.999,06	-
TOTAL				188.790.097,25

PREFEITURA MUNICIPAL DE FORTALEZA

EXERCÍCIO DE 2019

ANEXO 11

ORÇAMENTO FISCAL

19201 - AUTARQUIA MUNICIPAL DE TRANSITO E CIDADANIA

NATUREZA DA DESPESA

CÓDIGO	ESPECIFICAÇÃO	CRÉDITOS ORÇAMENTÁRIOS E SUPLEMENTARES	CRÉDITOS ESPECIAIS E EXTRAORDINÁRI OS	TOTAL	REALIZADA EMPENHADA NO ANO	DIFERENÇA SALDO A EMPENHAR
3.0.0.0.00	DESPESAS CORRENTES	160.212.872,00	518.000,00	160.730.872,00	158.981.239,22	1.749.632,78
3.1.0.0.00	PESSOAL E ENCARGOS SOCIAIS	38.908.000,00		38.908.000,00	38.570.555,03	337.444,97
3.3.0.0.00	OUTRAS DESPESAS CORRENTES	121.304.872,00	518.000,00	121.822.872,00	120.410.684,19	1.412.187,81
4.0.0.0.00	DESPESAS DE CAPITAL	30.174.831,00	101.000,00	30.275.831,00	29.808.858,03	466.972,97
4.4.0.0.00	INVESTIMENTOS	30.174.831,00	101.000,00	30.275.831,00	29.808.858,03	466.972,97
TOTAL		190.387.703,00	619.000,00	191.006.703,00	188.790.097,25	2.216.605,75



PREFEITURA MUNICIPAL DE FORTALEZA

EXERCÍCIO DE 2019

ANEXO 2

ORÇAMENTO FISCAL

19203 - INSTITUTO DE PESOS E MEDIDAS

NATUREZA DA DESPESA

CÓDIGO	ESPECIFICAÇÃO	ELEMENTO	MODALIDADE	CATEGORIA / GRUPO
3.0.0.0.00	DESPESAS CORRENTES			15.135.523,54
3.10.0.0.00	PESSOAL E ENCARGOS SOCIAIS			10.159.967,72
3.19.0.0.00	APLICACOES DIRETAS		6.812.866,59	
3.19.0.0.05	OUTROS BENEFICIOS PREVIDENCIARIOS DO SERVIDOR OU DO MILITAR	674,79		
3.19.0.0.11	VENCIMENTOS E VANTAGENS FIXAS - PESSOAL CIVIL	6.672.313,13		
3.19.0.0.13	CONTRIBUICOES PATRONAIS	114.599,04		
3.19.0.0.92	DESPESAS DE EXERCICIOS ANTERIORES	5.994,77		
3.19.0.0.94	INDENIZACOES RESTITUICOES TRABALHISTAS	8.558,68		
3.19.0.0.96	RESSARCIMENTO DESPESAS DE PESSOAL REQUISITADO	10.726,18		
3.19.0.0.100	APLICACOES DIRETAS DECORRENTES DE OPERACOES INTRA-ORCAMENTARIAS		3.347.101,13	
3.19.0.0.113	CONTRIBUICOES PATRONAIS	1414.465,04		
3.19.0.0.196	RESSARCIMENTO DESPESAS DE PESSOAL REQUISITADO	1932.636,09		
3.3.0.0.0.00	OUTRAS DESPESAS CORRENTES			4.975.555,82
3.3.0.0.0.00	APLICACOES DIRETAS		4.975.555,82	
3.3.0.0.0.14	DIARIAS - CIVIL	521820,77		
3.3.0.0.0.30	MATERIAL DE CONSUMO	79.242,52		
3.3.0.0.0.33	PASSAGENS E DESPESAS COM LOCOMOCAO	104.753,89		



PREFEITURA MUNICIPAL DE FORTALEZA

EXERCÍCIO DE 2019

ANEXO 2

ORÇAMENTO FISCAL

19203 - INSTITUTO DE PESOS E MEDIDAS

NATUREZA DA DESPESA

CÓDIGO	ESPECIFICAÇÃO	ELEMENTO	MODALIDADE	CATEGORIA / GRUPO
3.3.90.36	OUTROS SERVICOS DE TERCEIROS - PESSOA FISICA	79.178,13		
3.3.90.37	LOCACAO DE MAO-DE-OBRA	3.049.896,38		
3.3.90.39	OUTROS SERVICOS DE TERCEIROS - PESSOA JURIDICA	1.082.136,56		
3.3.90.46	AUXILIO-ALIMENTACAO	19.380,00		
3.3.90.47	OBRIGACOES TRIBUTARIAS CONTRIBUTIVAS	5.063,25		
3.3.90.92	DESPESAS DE EXERCICIOS ANTERIORES	22.306,92		
3.3.90.93	INDENIZACOES E RESTITUICOES	11.777,40		
4.0.00.00	DESPESAS DE CAPITAL			4.200,00
4.4.00.00	INVESTIMENTOS			4.200,00
4.4.90.00	APLICACOES DIRETAS		4.200,00	
4.4.90.52	EQUIPAMENTOS E MATERIAL PERMANENTE	4.200,00		
TOTAL				15.139.723,54



ORÇAMENTO FISCAL

19203 - INSTITUTO DE PESOS E MEDIDAS

PROGRAMA DE TRABALHO

CÓDIGO	ESPECIFICAÇÃO	PROJETO	ATIVIDADE	TOTAL
14.000.0000.0000.0000	DIREITOS DA CIDADANIA	4.200,00	15.135.523,54	15.139.723,54
14.125.0000.0000.0000	NORMALIZACAO E FISCALIZACAO	4.200,00	15.135.523,54	15.139.723,54
14.125.0016.0000.0000	METROLOGIA, QUALIDADE E AVALIACAO DA CONFORMIDADE	4.200,00	15.135.523,54	15.139.723,54
14.125.0016.1796.0000	AQUISICAO DE EQUIPAMENTOS, MOBILIARIOS E VEICULOS	4.200,00		4.200,00
14.125.0016.1796.0045	AQUISICAO DE EQUIPAMENTOS, MOBILIARIOS E VEICULOS	4.200,00		4.200,00
14.125.0016.2016.0000	MANUTENCAO E FUNCIONAMENTO ADM INISTRATIVO		4.325.728,21	4.325.728,21
14.125.0016.2016.0019	MANUTENCAO E FUNCIONAMENTO ADM INISTRATIVO		4.325.728,21	4.325.728,21
14.125.0016.2092.0000	VERIFICACAO E FISCALIZACAO DO CONTROLE DA QUALIDADE		649.827,61	649.827,61
14.125.0016.2092.0001	VERIFICACAO E FISCALIZACAO DO CONTROLE DA QUALIDADE		649.827,61	649.827,61
14.125.0016.2195.0000	REM UNERACAO DE PESSOAL ATIVO DO MUNICIPIO E ENCARGOS SOCIAIS		10.159.967,72	10.159.967,72
14.125.0016.2195.0020	REM UNERACAO DE PESSOAL ATIVO DO MUNICIPIO E ENCARGOS SOCIAIS		10.159.967,72	10.159.967,72
TOTAL		4.200,00	15.135.523,54	15.139.723,54



ORÇAMENTO FISCAL

19203 - INSTITUTO DE PESOS E MEDIDAS

PROGRAMA DE TRABALHO

CÓDIGO	ESPECIFICAÇÃO	ORDINÁRIO	VINCULADO	TOTAL
14.000.0000.0000.0000	DIREITOS DA CIDADANIA		15.139.723,54	15.139.723,54
14.125.0000.0000.0000	NORMALIZACAO E FISCALIZACAO		15.139.723,54	15.139.723,54
14.125.0016.0000.0000	METROLOGIA, QUALIDADE E AVALIACAO DA CONFORMIDADE		15.139.723,54	15.139.723,54
14.125.0016.1796.0000	AQUISICAO DE EQUIPAMENTOS, MOBILIARIOS E VEICULOS		4.200,00	4.200,00
14.125.0016.1796.0045	AQUISICAO DE EQUIPAMENTOS, MOBILIARIOS E VEICULOS		4.200,00	4.200,00
14.125.0016.2016.0000	MANUTENCAO E FUNCIONAMENTO ADM INISTRATIVO		4.325.728,21	4.325.728,21
14.125.0016.2016.0019	MANUTENCAO E FUNCIONAMENTO ADM INISTRATIVO		4.325.728,21	4.325.728,21
14.125.0016.2092.0000	VERIFICACAO E FISCALIZACAO DO CONTROLE DA QUALIDADE		649.827,61	649.827,61
14.125.0016.2092.0001	VERIFICACAO E FISCALIZACAO DO CONTROLE DA QUALIDADE		649.827,61	649.827,61
14.125.0016.2195.0000	REM UNERACAO DE PESSOAL ATIVO DO MUNICIPIO E ENCARGOS SOCIAIS		10.159.967,72	10.159.967,72
14.125.0016.2195.0020	REM UNERACAO DE PESSOAL ATIVO DO MUNICIPIO E ENCARGOS SOCIAIS		10.159.967,72	10.159.967,72
TOTAL			15.139.723,54	15.139.723,54



PREFEITURA MUNICIPAL DE FORTALEZA

19203 - INSTITUTO DE PESOS E MEDIDAS

EXERCÍCIO DE 2019

ANEXO 9

ORÇAMENTO FISCAL

DEMONSTRATIVO DAS DESPESAS POR ÓRGÃO E FUNÇÃO

	TRABALHO	EDUCACAO	CULTURA	DIREITOS DA CIDADANIA
INSTITUTO DE PESOS E MEDIDAS	-	-	-	15.139.723,54
TOTAL				15.139.723,54

PREFEITURA MUNICIPAL DE FORTALEZA

EXERCÍCIO DE 2019

ANEXO 11

ORÇAMENTO FISCAL

19203 - INSTITUTO DE PESOS E MEDIDAS

NATUREZA DA DESPESA

CÓDIGO	ESPECIFICAÇÃO	CRÉDITOS ORÇAMENTÁRIOS E SUPLEMENTARES	CRÉDITOS ESPECIAIS E EXTRAORDINÁRIOS	TOTAL	REALIZADA EMPENHADA NO ANO	DIFERENÇA SALDO A EMPENHAR
3.0.0.0.00	DESPESAS CORRENTES	22.846.116,00	15.000,00	22.861.116,00	15.135.523,54	7.725.592,46
3.10.0.0.00	PESSOAL E ENCARGOS SOCIAIS	12.059.285,00		12.059.285,00	10.159.967,72	1.899.317,28
3.3.0.0.00	OUTRAS DESPESAS CORRENTES	10.786.831,00	15.000,00	10.801.831,00	4.975.555,82	5.826.275,18
4.0.0.0.00	DESPESAS DE CAPITAL	2.659.520,00		2.659.520,00	4.200,00	2.655.320,00
4.4.0.0.00	INVESTIMENTOS	2.659.520,00		2.659.520,00	4.200,00	2.655.320,00
	TOTAL	25.505.636,00	15.000,00	25.520.636,00	15.139.723,54	10.380.912,46



PREFEITURA MUNICIPAL DE FORTALEZA

EXERCÍCIO DE 2019

ANEXO 2

ORÇAMENTO FISCAL

19206 - AUTARQUIA DE URBANISMO E PAISAGISMO DE FORTALEZA

NATUREZA DA DESPESA

CÓDIGO	ESPECIFICAÇÃO	ELEMENTO	MODALIDADE	CATEGORIA / GRUPO
3.0.0.0.00	DESPESAS CORRENTES			55.937.276,89
3.10.0.0.00	PESSOAL E ENCARGOS SOCIAIS			46.125.015,45
3.19.0.0.00	APLICACOES DIRETAS		38.684.178,55	
3.19.0.0.05	OUTROS BENEFICIOS PREVIDENCIARIOS DO SERVIDOR OU DO MILITAR	3.577,20		
3.19.0.0.11	VENCIMENTOS E VANTAGENS FIXAS - PESSOAL CIVIL	37.663.094,17		
3.19.0.0.13	CONTRIBUICOES PATRONAIS	355.938,22		
3.19.0.0.91	SENTENCAS JUDICIAIS	2.811,27		
3.19.0.0.92	DESPESAS DE EXERCICIOS ANTERIORES	615.591,23		
3.19.0.0.94	INDENIZACOES RESTITUICOES TRABALHISTAS	43.166,46		
3.19.0.0.100	APLICACOES DIRETAS DECORRENTES DE OPERACOES INTRA-ORCAMENTARIAS		7.440.836,90	
3.19.0.0.113	CONTRIBUICOES PATRONAIS	7.440.836,90		
3.3.0.0.0.00	OUTRAS DESPESAS CORRENTES			9.812.261,44
3.3.0.0.0.00	APLICACOES DIRETAS		9.812.278,52	
3.3.0.0.0.04	DIARIAS - CIVIL	1.920,00		
3.3.0.0.0.030	MATERIAL DE CONSUMO	275.313,37		
3.3.0.0.0.036	OUTROS SERVICOS DE TERCEIROS - PESSOA FISICA	77.814,28		
3.3.0.0.0.039	OUTROS SERVICOS DE TERCEIROS - PESSOA JURIDICA	7.965.063,08		



ORÇAMENTO FISCAL

19206 - AUTARQUIA DE URBANISMO E PAISAGISMO DE FORTALEZA

NATUREZA DA DESPESA

CÓDIGO	ESPECIFICAÇÃO	ELEMENTO	MODALIDADE	CATEGORIA / GRUPO
3.3.9.0.40	SERVICOS DE TECNOLOGIA DA INFORMACAO E COMUNICACAO - PESSOA JURIDICA	40.195,60		
3.3.9.0.46	AUXILIO-ALIMENTACAO	437.536,00		
3.3.9.0.92	DESPESAS DE EXERCICIOS ANTERIORES	1013.085,37		
3.3.9.0.93	INDENIZACOES E RESTITUICOES	350,82		
3.3.9.1.00	APLICACOES DIRETAS DECORRENTES DE OPERACOES INTRA-ORCAMENTARIAS		982,92	
3.3.9.1.39	OUTROS SERVICOS DE TERCEIROS - PESSOA JURIDICA	982,92		
4.0.0.0.00	DESPESAS DE CAPITAL			22.011,03
4.4.0.0.00	INVESTIMENTOS			22.011,03
4.4.9.0.00	APLICACOES DIRETAS		22.011,03	
4.4.9.0.52	EQUIPAMENTOS E MATERIAL PERMANENTE	22.011,03		
TOTAL				55.959.287,92



ORÇAMENTO FISCAL

19206 - AUTARQUIA DE URBANISMO E PAISAGISMO DE FORTALEZA

PROGRAMA DE TRABALHO

CÓDIGO	ESPECIFICAÇÃO	PROJETO	ATIVIDADE	TOTAL
04.000.0000.0000.0000	ADMINISTRACAO		1920,00	1920,00
04.128.0000.0000.0000	FORMACAO DE RECURSOS HUMANOS		1920,00	1920,00
04.128.0082.0000.0000	GESTAO DE PESSOAS E VALORIZACAO DOS SERVIDORES		1920,00	1920,00
04.128.0082.2019.0000	CAPACITACAO DE SERVIDORES		1920,00	1920,00
04.128.0082.2019.0010	CAPACITACAO DE SERVIDORES		1920,00	1920,00
15.000.0000.0000.0000	URBANISMO		7.295.778,98	7.295.778,98
15.4510000.0000.0000	INFRA-ESTRUTURA URBANA		613.798,96	613.798,96
15.4510015.0000.0000	PARQUES URBANOS TEMATICOS		613.798,96	613.798,96
15.4510015.2093.0000	MANUTENCAO DE MOBILIARIO URBANO		613.798,96	613.798,96
15.4510015.2093.0002	MANUTENCAO DE PARQUINHOS INFANTIS E ACADEMIAS AO AR LIVRE		613.798,96	613.798,96
15.452.0000.0000.0000	SERVICOS URBANOS		6.681.980,02	6.681.980,02
15.452.0015.0000.0000	PARQUES URBANOS TEMATICOS		190.304,39	190.304,39
15.452.0015.2132.0000	MANUTENCAO DE PARQUES URBANOS TEMATICOS		190.304,39	190.304,39
15.452.0015.2132.0001	MANUTENCAO DE PARQUES URBANOS TEMATICOS		129.152,88	129.152,88
15.452.0015.2132.0002	MANUTENCAO DO ZOOLOGICO MUNICIPAL		49.151,51	49.151,51
15.452.0015.2132.0003	MANUTENCAO DO HORTO MUNICIPAL		12.000,00	12.000,00

ORÇAMENTO FISCAL

19206 - AUTARQUIA DE URBANISMO E PAISAGISMO DE FORTALEZA

PROGRAMA DE TRABALHO

CÓDIGO	ESPECIFICAÇÃO	PROJETO	ATIVIDADE	TOTAL
15.452.0087.0000.0000	SUSTENTABILIDADE DO AMBIENTE NATURAL E DO AMBIENTE CONSTRUÍDO		6.491675,63	6.491675,63
15.452.0087.2001.0000	REVITALIZAÇÃO, ARBORIZAÇÃO E PAISAGISMO DE VIAS E LOGRADOUROS PÚBLICOS		6.491675,63	6.491675,63
15.452.0087.2001.0001	REVITALIZAÇÃO, ARBORIZAÇÃO E PAISAGISMO DE VIAS E LOGRADOUROS PÚBLICOS		6.491675,63	6.491675,63
18.000.0000.0000.0000	GESTÃO AMBIENTAL	22.01103	48.636.766,64	48.658.777,67
18.122.0000.0000.0000	ADMINISTRAÇÃO GERAL	22.01103	47.962.622,73	47.984.633,76
18.122.0001.0000.0000	GESTÃO E MANUTENÇÃO	22.01103	47.962.622,73	47.984.633,76
18.122.0001.1796.0000	AQUISIÇÃO DE EQUIPAMENTOS, MOBILIÁRIOS E VEÍCULOS	22.01103		22.01103
18.122.0001.1796.0043	AQUISIÇÃO DE EQUIPAMENTOS, MOBILIÁRIOS E VEÍCULOS	22.01103		22.01103
18.122.0001.2016.0000	MANUTENÇÃO E FUNCIONAMENTO ADMINISTRATIVO		1840.418,55	1840.418,55
18.122.0001.2016.0020	MANUTENÇÃO E FUNCIONAMENTO ADMINISTRATIVO		1840.418,55	1840.418,55
18.122.0001.2195.0000	REMUNERAÇÃO DE PESSOAL ATIVO DO MUNICÍPIO E ENCARGOS SOCIAIS		46.122.204,18	46.122.204,18
18.122.0001.2195.0021	REMUNERAÇÃO DE PESSOAL ATIVO DO MUNICÍPIO E ENCARGOS SOCIAIS		46.122.204,18	46.122.204,18
18.541.0000.0000.0000	PRESERVAÇÃO E CONSERVAÇÃO AMBIENTAL		674.143,91	674.143,91
18.541.0087.0000.0000	SUSTENTABILIDADE DO AMBIENTE NATURAL E DO AMBIENTE CONSTRUÍDO		674.143,91	674.143,91
18.541.0087.2049.0000	MANUTENÇÃO DOS ESPELHOS D'ÁGUA, DA REDE DE DRENAGEM NATURAL DO MUNICÍPIO E IRRIGAÇÃO EM PRACAS, PARQUES E CANTEIROS		674.143,91	674.143,91
18.541.0087.2049.0001	MANUTENÇÃO DOS ESPELHOS D'ÁGUA, DA REDE DE DRENAGEM NATURAL DO MUNICÍPIO E IRRIGAÇÃO EM PRACAS, PARQUES E CANTEIROS		674.143,91	674.143,91
28.000.0000.0000.0000	ENCARGOS ESPECIAIS		2.811,27	2.811,27
28.846.0000.0000.0000	OUTROS ENCARGOS ESPECIAIS		2.811,27	2.811,27
28.846.0012.0000.0000	ENCARGOS GERAIS DO MUNICÍPIO		2.811,27	2.811,27
28.846.0012.0024.0000	CUMPRIMENTO DE SENTENÇA JUDICIAL		2.811,27	2.811,27
28.846.0012.0024.0007	CUMPRIMENTO DE SENTENÇA JUDICIAL		2.811,27	2.811,27
TOTAL		22.011,03	55.937.276,89	55.959.287,92



PREFEITURA MUNICIPAL DE FORTALEZA

EXERCÍCIO DE 2019

ANEXO 8

ORÇAMENTO FISCAL

19206 - AUTARQUIA DE URBANISMO E PAISAGISMO DE FORTALEZA

PROGRAMA DE TRABALHO

CÓDIGO	ESPECIFICAÇÃO	ORDINÁRIO	VINCULADO	TOTAL
04.000.0000.0000.0000	ADMINISTRACAO		1920,00	1920,00
04.128.0000.0000.0000	FORMACAO DE RECURSOS HUMANOS		1920,00	1920,00
04.128.0082.0000.0000	GESTAO DE PESSOAS E VALORIZACAO DOS SERVIDORES		1920,00	1920,00
04.128.0082.2019.0000	CAPACITACAO DE SERVIDORES		1920,00	1920,00
04.128.0082.2019.0010	CAPACITACAO DE SERVIDORES		1920,00	1920,00
15.000.0000.0000.0000	URBANISMO		7.295.778,98	7.295.778,98
15.451.0000.0000.0000	INFRA-ESTRUTURA URBANA		613.798,96	613.798,96
15.451.0015.0000.0000	PARQUES URBANOS TEMATICOS		613.798,96	613.798,96
15.451.0015.2093.0000	MANUTENCAO DE MOBILIARIO URBANO		613.798,96	613.798,96
15.451.0015.2093.0002	MANUTENCAO DE PARQUINHOS INFANTIS E ACADEMIAS AO AR LIVRE		613.798,96	613.798,96
15.452.0000.0000.0000	SERVICOS URBANOS		6.681.980,02	6.681.980,02
15.452.0015.0000.0000	PARQUES URBANOS TEMATICOS		190.304,39	190.304,39
15.452.0015.2132.0000	MANUTENCAO DE PARQUES URBANOS TEMATICOS		190.304,39	190.304,39
15.452.0015.2132.0001	MANUTENCAO DE PARQUES URBANOS TEMATICOS		129.152,88	129.152,88
15.452.0015.2132.0002	MANUTENCAO DO ZOOLOGICO MUNICIPAL		49.151,51	49.151,51
15.452.0015.2132.0003	MANUTENCAO DO HORTO MUNICIPAL		12.000,00	12.000,00
15.452.0087.0000.0000	SUSTENTABILIDADE DO AMBIENTE NATURAL E DO AMBIENTE CONSTRUIDO		6.491.675,63	6.491.675,63
15.452.0087.2001.0000	REVITALIZACAO, ARBORIZACAO E PAISAGISMO DE VIAS E LOGRADOUROS PUBLICOS		6.491.675,63	6.491.675,63
15.452.0087.2001.0001	REVITALIZACAO, ARBORIZACAO E PAISAGISMO DE VIAS E LOGRADOUROS PUBLICOS		6.491.675,63	6.491.675,63

ORÇAMENTO FISCAL

19206 - AUTARQUIA DE URBANISMO E PAISAGISMO DE FORTALEZA

PROGRAMA DE TRABALHO

CÓDIGO	ESPECIFICAÇÃO	ORDINÁRIO	VINCULADO	TOTAL
18.000.0000.0000.0000	GESTAO AMBIENTAL		48.658.777,67	48.658.777,67
18.122.0000.0000.0000	ADM INISTRACAO GERAL		47.984.633,76	47.984.633,76
18.122.00010000.0000	GESTAO E MANUTENCAO		47.984.633,76	47.984.633,76
18.122.0001.1796.0000	AQUISICAO DE EQUIPAMENTOS, MOBILIARIOS E VEICULOS		22.011,03	22.011,03
18.122.0001.1796.0043	AQUISICAO DE EQUIPAMENTOS, MOBILIARIOS E VEICULOS		22.011,03	22.011,03
18.122.00012016.0000	MANUTENCAO E FUNCIONAMENTO ADMINISTRATIVO		1840.418,55	1840.418,55
18.122.00012016.0020	MANUTENCAO E FUNCIONAMENTO ADMINISTRATIVO		1840.418,55	1840.418,55
18.122.00012195.0000	REMUNERACAO DE PESSOAL ATIVO DO MUNICIPIO E ENCARGOS SOCIAIS		46.122.204,18	46.122.204,18
18.122.00012195.0021	REMUNERACAO DE PESSOAL ATIVO DO MUNICIPIO E ENCARGOS SOCIAIS		46.122.204,18	46.122.204,18
18.541.0000.0000.0000	PRESERVACAO E CONSERVACAO AMBIENTAL		674.143,91	674.143,91
18.541.0087.0000.0000	SUSTENTABILIDADE DO AMBIENTE NATURAL E DO AMBIENTE CONSTRUIDO		674.143,91	674.143,91
18.541.0087.2049.0000	MANUTENCAO DOS ESPELHOS D' AGUA, DA REDE DE DRENAGEM NATURAL DO MUNICIPIO E IRRIGACAO EM PRACAS, PARQUES E CANTEIROS		674.143,91	674.143,91
18.541.0087.2049.0001	MANUTENCAO DOS ESPELHOS D' AGUA, DA REDE DE DRENAGEM NATURAL DO MUNICIPIO E IRRIGACAO EM PRACAS, PARQUES E CANTEIROS		674.143,91	674.143,91
28.000.0000.0000.0000	ENCARGOS ESPECIAIS		2.811,27	2.811,27
28.846.0000.0000.0000	OUTROS ENCARGOS ESPECIAIS		2.811,27	2.811,27
28.846.0012.0000.0000	ENCARGOS GERAIS DO MUNICIPIO		2.811,27	2.811,27
28.846.0012.0024.0000	CUMPRIMENTO DE SENTENCA JUDICIAL		2.811,27	2.811,27
28.846.0012.0024.0007	CUMPRIMENTO DE SENTENCA JUDICIAL		2.811,27	2.811,27
TOTAL			55.959.287,92	55.959.287,92



PREFEITURA MUNICIPAL DE FORTALEZA

19206 - AUTARQUIA DE URBANISMO E PAISAGISMO DE FORTALEZA

EXERCÍCIO DE 2019

ANEXO 9

ORÇAMENTO FISCAL

DEMONSTRATIVO DAS DESPESAS POR ÓRGÃO E FUNÇÃO

	LEGISLATIVA	JUDICIARIA	ESSENCIAL A JUSTICA	ADMINISTRACAO
AUTARQUIA DE URBANISMO E PAISAGISMO DE FORTALEZA	-	-	-	1920,00
	URBANISMO	HABITACAO	SANEAMENTO	GESTAO AMBIENTAL
AUTARQUIA DE URBANISMO E PAISAGISMO DE FORTALEZA	7.295.778,98	-	-	48.658.777,67
	ENERGIA	DESPORTO ELAZER	ENCARGOS ESPECIAIS	RESERVA DE CONTINGENCIA
AUTARQUIA DE URBANISMO E PAISAGISMO DE FORTALEZA	-	-	2.811,27	-
TOTAL				55.959.287,92

PREFEITURA MUNICIPAL DE FORTALEZA

EXERCÍCIO DE 2019

ANEXO 11

ORÇAMENTO FISCAL

19206 - AUTARQUIA DE URBANISMO E PAISAGISMO DE FORTALEZA

NATUREZA DA DESPESA

CÓDIGO	ESPECIFICAÇÃO	CRÉDITOS ORÇAMENTÁRIOS E SUPLEMENTARES	CRÉDITOS ESPECIAIS E EXTRAORDINÁRIOS	TOTAL	REALIZADA EMPENHADA NO ANO	DIFERENÇA SALDO A EMPENHAR
3.0.0.0.00	DESPESAS CORRENTES	57.186.326,00	35.000,00	57.221.326,00	55.937.276,89	1.284.049,11
3.1.0.0.00	PESSOAL E ENCARGOS SOCIAIS	46.418.213,00		46.418.213,00	46.125.015,45	293.197,55
3.3.0.0.00	OUTRAS DESPESAS CORRENTES	10.768.113,00	35.000,00	10.803.113,00	9.812.261,44	990.851,56
4.0.0.0.00	DESPESAS DE CAPITAL	807.300,00		807.300,00	22.011,03	785.288,97
4.4.0.0.00	INVESTIMENTOS	807.300,00		807.300,00	22.011,03	785.288,97
TOTAL		57.993.626,00	35.000,00	58.028.626,00	55.959.287,92	2.069.338,08



PREFEITURA MUNICIPAL DE FORTALEZA

EXERCÍCIO DE 2019

ANEXO 2

ORÇAMENTO FISCAL

19901 - FUNDO MUNICIPAL DE LIMPEZA URBANA

NATUREZA DA DESPESA

CÓDIGO	ESPECIFICAÇÃO	ELEMENTO	MODALIDADE	CATEGORIA / GRUPO
3.0.0.0.00	DESPESAS CORRENTES			307.406.289,61
3.3.0.0.00	OUTRAS DESPESAS CORRENTES			307.406.289,61
3.3.9.0.00	APLICACOES DIRETAS		307.406.289,61	
3.3.9.0.39	OUTROS SERVICOS DE TERCEIROS - PESSOA JURIDICA	253.682.719,47		
3.3.9.0.92	DESPESAS DE EXERCICIOS ANTERIORES	53.723.570,14		
4.0.0.0.00	DESPESAS DE CAPITAL			2.529.854,79
4.4.0.0.00	INVESTIMENTOS			2.529.854,79
4.4.9.0.00	APLICACOES DIRETAS		2.529.854,79	
4.4.9.0.39	OUTROS SERVICOS DE TERCEIROS - PESSOA JURIDICA	2.529.854,79		
TOTAL				309.936.144,40



PREFEITURA MUNICIPAL DE FORTALEZA

EXERCÍCIO DE 2019

ANEXO 6

ORÇAMENTO FISCAL

19901 - FUNDO MUNICIPAL DE LIMPEZA URBANA

PROGRAMA DE TRABALHO

CÓDIGO	ESPECIFICAÇÃO	PROJETO	ATIVIDADE	TOTAL
04.000.0000.0000.0000	ADMINISTRACAO		57140	57140
04.122.0000.0000.0000	ADMINISTRACAO GERAL		57140	57140
04.122.0001.0000.0000	GESTAO E MANUTENCAO		57140	57140
04.122.0001.2016.0000	MANUTENCAO E FUNCIONAMENTO ADMINISTRATIVO		57140	57140
04.122.0001.2016.0021	MANUTENCAO E FUNCIONAMENTO ADMINISTRATIVO		57140	57140
15.000.0000.0000.0000	URBANISMO	4.755.736,24	305.179.836,76	309.935.573,00
15.304.0000.0000.0000	VIGILANCIA SANITARIA		54.862.973,32	54.862.973,32
15.304.0014.0000.0000	FORTALEZA LIMPA		54.862.973,32	54.862.973,32
15.304.0014.2187.0000	OPERACIONALIZACAO DE ATERRO SANITARIO		54.862.973,32	54.862.973,32
15.304.0014.2187.0001	OPERACIONALIZACAO DE ATERRO SANITARIO		54.862.973,32	54.862.973,32
15.452.0000.0000.0000	SERVICOS URBANOS	4.755.736,24	250.316.863,44	255.072.599,68
15.452.0014.0000.0000	FORTALEZA LIMPA	4.755.736,24	250.316.863,44	255.072.599,68
15.452.0014.1213.0000	IMPLANTACAO DE ATERRO SANITARIO	4.755.736,24		4.755.736,24
15.452.0014.1213.0001	IMPLANTACAO DO NOVO ATERRO SANITARIO	4.755.736,24		4.755.736,24
15.452.0014.2033.0000	COLETA E TRANSPORTE DE RESIDUOS SOLIDOS URBANOS		236.671.224,30	236.671.224,30
15.452.0014.2033.0001	COLETA E TRANSPORTE DE RESIDUOS SOLIDOS URBANOS		236.671.224,30	236.671.224,30
15.452.0014.2083.0000	MANUTENCAO DA LIMPEZA PUBLICA DE VIAS, PRACAS E LOGRADOUROS.		13.645.639,14	13.645.639,14
15.452.0014.2083.0001	MANUTENCAO DA LIMPEZA PUBLICA DE VIAS, PRACAS E LOGRADOUROS.		13.645.639,14	13.645.639,14
TOTAL		4.755.736,24	305.180.408,16	309.936.144,40



PREFEITURA MUNICIPAL DE FORTALEZA

EXERCÍCIO DE 2019

ANEXO 8

ORÇAMENTO FISCAL

19901 - FUNDO MUNICIPAL DE LIMPEZA URBANA

PROGRAMA DE TRABALHO

CÓDIGO	ESPECIFICAÇÃO	ORDINÁRIO	VINCULADO	TOTAL
04.000.0000.0000.0000	ADMINISTRACAO		57140	57140
04.122.0000.0000.0000	ADMINISTRACAO GERAL		57140	57140
04.122.0001.0000.0000	GESTAO E MANUTENCAO		57140	57140
04.122.0001.2016.0000	MANUTENCAO E FUNCIONAMENTO ADMINISTRATIVO		57140	57140
04.122.0001.2016.0021	MANUTENCAO E FUNCIONAMENTO ADMINISTRATIVO		57140	57140
15.000.0000.0000.0000	URBANISMO		309.935.573,00	309.935.573,00
15.304.0000.0000.0000	VIGILANCIA SANITARIA		54.862.973,32	54.862.973,32
15.304.0014.0000.0000	FORTALEZA LIMPA		54.862.973,32	54.862.973,32
15.304.0014.2187.0000	OPERACIONALIZACAO DE ATERRO SANITARIO		54.862.973,32	54.862.973,32
15.304.0014.2187.0001	OPERACIONALIZACAO DE ATERRO SANITARIO		54.862.973,32	54.862.973,32
15.452.0000.0000.0000	SERVICOS URBANOS		255.072.599,68	255.072.599,68
15.452.0014.0000.0000	FORTALEZA LIMPA		255.072.599,68	255.072.599,68
15.452.0014.1213.0000	IM PLANTACAO DE ATERRO SANITARIO		4.755.736,24	4.755.736,24
15.452.0014.1213.0001	IM PLANTACAO DO NOVO ATERRO SANITARIO		4.755.736,24	4.755.736,24
15.452.0014.2033.0000	COLETA E TRANSPORTE DE RESIDUOS SOLIDOS URBANOS		236.671.224,30	236.671.224,30
15.452.0014.2033.0001	COLETA E TRANSPORTE DE RESIDUOS SOLIDOS URBANOS		236.671.224,30	236.671.224,30
15.452.0014.2083.0000	MANUTENCAO DA LIMPEZA PUBLICA DE VIAS, PRACAS E LOGRADOUROS.		13.645.639,14	13.645.639,14
15.452.0014.2083.0001	MANUTENCAO DA LIMPEZA PUBLICA DE VIAS, PRACAS E LOGRADOUROS.		13.645.639,14	13.645.639,14
	TOTAL		309.936.144,40	309.936.144,40



PREFEITURA MUNICIPAL DE FORTALEZA

19901 - FUNDO MUNICIPAL DE LIMPEZA URBANA

EXERCÍCIO DE 2019

ANEXO 9

ORÇAMENTO FISCAL

DEMONSTRATIVO DAS DESPESAS POR ÓRGÃO E FUNÇÃO

	LEGISLATIVA	JUDICIARIA	ESSENCIAL A JUSTICA	ADMINISTRACAO
FUNDO MUNICIPAL DE LIMPEZA URBANA	-	-	-	57140
	URBANISMO	HABITACAO	SANEAMENTO	GESTAO AMBIENTAL
FUNDO MUNICIPAL DE LIMPEZA URBANA	309.935.573,00	-	-	-
TOTAL				309.936.144,40

PREFEITURA MUNICIPAL DE FORTALEZA

EXERCÍCIO DE 2019

ANEXO 11

ORÇAMENTO FISCAL

19901 - FUNDO MUNICIPAL DE LIMPEZA URBANA

NATUREZA DA DESPESA

CÓDIGO	ESPECIFICAÇÃO	CRÉDITOS ORÇAMENTÁRIOS E SUPLEMENTARES	CRÉDITOS ESPECIAIS E EXTRAORDINÁRI OS	TOTAL	REALIZADA EMPENHADA NO ANO	DIFERENÇA SALDO A EMPENHAR
3.0.0.0.00	DESPESAS CORRENTES	310.992.251,00		310.992.251,00	307.406.289,61	3.585.961,39
3.3.0.0.00	OUTRAS DESPESAS CORRENTES	310.992.251,00		310.992.251,00	307.406.289,61	3.585.961,39
4.0.0.0.00	DESPESAS DE CAPITAL	2.551.100,00	500,00	2.551.600,00	2.529.854,79	21.745,21
4.4.0.0.00	INVESTIMENTOS	2.551.100,00	500,00	2.551.600,00	2.529.854,79	21.745,21
TOTAL		313.543.351,00	500,00	313.543.851,00	309.936.144,40	3.607.706,60



ORÇAMENTO FISCAL

19000 - SECRETARIA MUNICIPAL DA CONSERVACAO E SERVICOS PUBLICOS

NATUREZA DA DESPESA

CÓDIGO	ESPECIFICAÇÃO	ELEMENTO	MODALIDADE	CATEGORIA / GRUPO
3.0.0.0.00	DESPESAS CORRENTES			912.331.826,74
3.1.0.0.00	PESSOAL E ENCARGOS SOCIAIS			131.206.680,21
3.1.9.0.00	APLICACOES DIRETAS		107.952.530,62	
3.1.9.0.05	OUTROS BENEFICIOS PREVIDENCIARIOS DO SERVIDOR OU DO MILITAR	31.780,17		
3.1.9.0.11	VENCIMENTOS E VANTAGENS FIXAS - PESSOAL CIVIL	104.747.568,74		
3.1.9.0.13	CONTRIBUICOES PATRONAIS	1.838.237,83		
3.1.9.0.91	SENTENCAS JUDICIAIS	2.811,27		
3.1.9.0.92	DESPESAS DE EXERCICIOS ANTERIORES	707.143,94		
3.1.9.0.94	INDENIZACOES RESTITUICOES TRABALHISTAS	63.455,85		
3.1.9.0.96	RESSARCIMENTO DESPESAS DE PESSOAL REQUISITADO	561.532,82		
3.1.9.1.00	APLICACOES DIRETAS DECORRENTES DE OPERACOES INTRA-ORCAMENTARIAS		23.254.149,59	
3.1.9.1.13	CONTRIBUICOES PATRONAIS	213.215,50		
3.1.9.1.96	RESSARCIMENTO DESPESAS DE PESSOAL REQUISITADO	1.932.636,09		
3.3.0.0.00	OUTRAS DESPESAS CORRENTES			781.125.146,53
3.3.3.0.00	TRANSFERENCIAS A ESTADOS E AO DISTRITO FEDERAL		522.693,63	
3.3.3.0.39	OUTROS SERVICOS DE TERCEIROS - PESSOA JURIDICA	503.000,00		
3.3.3.0.81	DISTRIBUICAO CONSTITUCIONAL OU LEGAL DE RECEITAS	19.693,63		
3.3.9.0.00	APLICACOES DIRETAS		780.574.061,56	
3.3.9.0.14	DIARIAS - CIVIL	646.838,82		



PREFEITURA MUNICIPAL DE FORTALEZA

EXERCÍCIO DE 2019

ANEXO 2

ORÇAMENTO FISCAL

19000 - SECRETARIA MUNICIPAL DA CONSERVAÇÃO E SERVIÇOS PÚBLICOS

NATUREZA DA DESPESA

CÓDIGO	ESPECIFICAÇÃO	ELEMENTO	MODALIDADE	CATEGORIA / GRUPO
3.3.9.0.30	MATERIAL DE CONSUMO	2.506.736,57		
3.3.9.0.33	PASSAGENS E DESPESAS COM LOCOMOCAO	104.753,89		
3.3.9.0.36	OUTROS SERVICOS DE TERCEIROS - PESSOA FISICA	1.116.793,27		
3.3.9.0.37	LOCACAO DE MAO-DE-OBRA	5.397.293,33		
3.3.9.0.39	OUTROS SERVICOS DE TERCEIROS - PESSOA JURIDICA	659.168.350,81		
3.3.9.0.40	SERVICOS DE TECNOLOGIA DA INFORMACAO E COMUNICACAO - PESSOA JURIDICA	387.964,07		
3.3.9.0.46	AUXILIO-ALIMENTACAO	1.842.989,60		
3.3.9.0.47	OBRIGACOES TRIBUTARIAS CONTRIBUTIVAS	2.188.206,54		
3.3.9.0.91	SENTENCAS JUDICIAIS	793.000,00		
3.3.9.0.92	DESPESAS DE EXERCICIOS ANTERIORES	106.409.006,44		
3.3.9.0.93	INDENIZACOES E RESTITUICOES	12.128,22		
3.3.9.1.00	APLICACOES DIRETAS DECORRENTES DE OPERACOES INTRA-ORCAMENTARIAS		28.391,34	
3.3.9.1.39	OUTROS SERVICOS DE TERCEIROS - PESSOA JURIDICA	2.751,96		
3.3.9.1.47	OBRIGACOES TRIBUTARIAS CONTRIBUTIVAS	25.639,38		
4.0.0.0.00	DESPESAS DE CAPITAL			110.251.950,64
4.4.0.0.00	INVESTIMENTOS			110.251.950,64
4.4.9.0.00	APLICACOES DIRETAS		110.251.950,64	
4.4.9.0.39	OUTROS SERVICOS DE TERCEIROS - PESSOA JURIDICA	22.129.288,90		
4.4.9.0.51	OBRAS E INSTALACOES	63.155.969,96		
4.4.9.0.52	EQUIPAMENTOS E MATERIAL PERMANENTE	886.187,19		
4.4.9.0.92	DESPESAS DE EXERCICIOS ANTERIORES	24.080.504,59		
TOTAL				1.022.583.777,38



PREFEITURA MUNICIPAL DE FORTALEZA

19000 - SECRETARIA MUNICIPAL DA CONSERVACAO E SERVICOS PUBLICOS

EXERCÍCIO DE 2019

ANEXO 7

ORÇAMENTO FISCAL

CONSOLIDAÇÃO DAS DESPESAS POR ÓRGÃO

PROGRAMA DE TRABALHO

CÓDIGO	ESPECIFICAÇÃO	PROJETO	ATIVIDADE	TOTAL
04.000.0000.0000.0000	ADMINISTRACAO	2.187.270,24	87.509.093,07	89.696.363,31
04.122.0000.0000.0000	ADMINISTRACAO GERAL	1372.703,09	87.113.018,07	88.485.721,16
04.122.0001.0000.0000	GESTAO E MANUTENCAO	1372.703,09	87.113.018,07	88.485.721,16
04.122.0001.1145.0000	CONTRATACAO DE ASSESSORIA, CONSULTORIA E SERVICOS ESPECIALIZADOS	1277.708,08		1277.708,08
04.122.0001.1145.0002	CONTRATACAO DE CONSULTORIA ESPECIALIZADA	1277.708,08		1277.708,08
04.122.0001.1796.0000	AQUISICAO DE EQUIPAMENTOS, MOBILIARIOS E VEICULOS	94.995,01		94.995,01
04.122.0001.1796.0041	AQUISICAO DE EQUIPAMENTOS, MOBILIARIOS E VEICULOS	5.480,52		5.480,52
04.122.0001.1796.0047	AQUISICAO DE EQUIPAMENTOS, MOBILIARIOS E VEICULOS	89.514,49		89.514,49
04.122.0001.2016.0000	MANUTENCAO E FUNCIONAMENTO ADMINISTRATIVO		12.191.321,03	12.191.321,03
04.122.0001.2016.0017	MANUTENCAO E FUNCIONAMENTO ADMINISTRATIVO		7.622.562,89	7.622.562,89
04.122.0001.2016.0018	MANUTENCAO E FUNCIONAMENTO ADMINISTRATIVO		4.568.186,74	4.568.186,74
04.122.0001.2016.0021	MANUTENCAO E FUNCIONAMENTO ADMINISTRATIVO		571,40	571,40
04.122.0001.2195.0000	REMUNERACAO DE PESSOAL ATIVO DO MUNICIPIO E ENCARGOS SOCIAIS		74.921.697,04	74.921.697,04
04.122.0001.2195.0018	REMUNERACAO DE PESSOAL ATIVO DO MUNICIPIO E ENCARGOS SOCIAIS		36.351.142,01	36.351.142,01
04.122.0001.2195.0019	REMUNERACAO DE PESSOAL ATIVO DO MUNICIPIO E ENCARGOS SOCIAIS		38.570.555,03	38.570.555,03
04.126.0000.0000.0000	TECNOLOGIA DA INFORMACAO	814.567,15		814.567,15
04.126.0001.0000.0000	GESTAO E MANUTENCAO	814.567,15		814.567,15



PREFEITURA MUNICIPAL DE FORTALEZA

19000 - SECRETARIA MUNICIPAL DA CONSERVACAO E SERVICOS PUBLICOS

EXERCÍCIO DE 2019

ANEXO 7

ORÇAMENTO FISCAL

CONSOLIDAÇÃO DAS DESPESAS POR ÓRGÃO

PROGRAMA DE TRABALHO

CÓDIGO	ESPECIFICAÇÃO	PROJETO	ATIVIDADE	TOTAL
04.126.0001.1005.0000	AQUISICAO E IMPLANTACAO DE PRODUTOS E SERVICOS DE TI	814.567,15		814.567,15
04.126.0001.1005.0015	AQUISICAO E IMPLANTACAO DE PRODUTOS E SERVICOS DE TI	585.154,00		585.154,00
04.126.0001.1005.0016	AQUISICAO E IMPLANTACAO DE PRODUTOS E SERVICOS DE TI	229.413,15		229.413,15
04.128.0000.0000.0000	FORMACAO DE RECURSOS HUMANOS		396.075,00	396.075,00
04.128.0082.0000.0000	GESTAO DE PESSOAS E VALORIZACAO DOS SERVIDORES		396.075,00	396.075,00
04.128.0082.2019.0000	CAPACITACAO DE SERVIDORES		396.075,00	396.075,00
04.128.0082.2019.0009	CAPACITACAO DE SERVIDORES		394.155,00	394.155,00
04.128.0082.2019.0010	CAPACITACAO DE SERVIDORES		1920,00	1920,00
06.000.0000.0000.0000	SEGURANCA PUBLICA	28.880.172,73	113.615.101,05	142.495.273,78
06.181.0000.0000.0000	POLICIAMENTO	28.880.172,73	113.615.101,05	142.495.273,78
06.181.0053.0000.0000	EDUCACAO E SEGURANCA DO TRANSITO	28.880.172,73	113.615.101,05	142.495.273,78
06.181.0053.1175.0000	IMPLANTACAO DE EQUIPAMENTOS PARA O CONTROLE DE TRAFEGO EM AREA DE FORTALEZA (GCTAFOR)	28.516.922,73		28.516.922,73
06.181.0053.1175.0001	IMPLANTACAO DE EQUIPAMENTOS PARA O CONTROLE DE TRAFEGO EM AREA DE FORTALEZA (CTAFOR)	28.516.922,73		28.516.922,73
06.181.0053.1627.0000	AQUISICAO DE VEICULOS PARA AS ATIVIDADES OPERACIONAIS DE TRANSITO	363.250,00		363.250,00
06.181.0053.1627.0001	AQUISICAO DE VEICULOS PARA AS ATIVIDADES OPERACIONAIS DE TRANSITO	363.250,00		363.250,00
06.181.0053.2169.0000	REALIZACAO E APOIO DAS ATIVIDADES EDUCATIVAS DE TRANSITO		9.957.543,84	9.957.543,84
06.181.0053.2169.0001	REALIZACAO E APOIO DAS ATIVIDADES EDUCATIVAS DE TRANSITO		9.957.543,84	9.957.543,84



PREFEITURA MUNICIPAL DE FORTALEZA

19000 - SECRETARIA MUNICIPAL DA CONSERVAÇÃO E SERVIÇOS PÚBLICOS

EXERCÍCIO DE 2019

ANEXO 7

ORÇAMENTO FISCAL

CONSOLIDAÇÃO DAS DESPESAS POR ÓRGÃO

PROGRAMA DE TRABALHO

CÓDIGO	ESPECIFICAÇÃO	PROJETO	ATIVIDADE	TOTAL
06.1810053.2940.0000	MANUTENCAO DE OPERACAO DE TRANSITO E DE SINALIZACAO VIARIA		103.657.557,21	103.657.557,21
06.1810053.2940.0001	MANUTENCAO DA OPERACIONALIZACAO DO TRANSITO		103.657.557,21	103.657.557,21
14.000.0000.0000.0000	DIREITOS DA CIDADANIA	4.200,00	15.135.523,54	15.139.723,54
14.125.0000.0000.0000	NORMALIZACAO E FISCALIZACAO	4.200,00	15.135.523,54	15.139.723,54
14.125.0016.0000.0000	METROLOGIA, QUALIDADE E AVALIACAO DA CONFORMIDADE	4.200,00	15.135.523,54	15.139.723,54
14.125.0016.1796.0000	AQUISICAO DE EQUIPAMENTOS, MOBILIARIOS E VEICULOS	4.200,00		4.200,00
14.125.0016.1796.0045	AQUISICAO DE EQUIPAMENTOS, MOBILIARIOS E VEICULOS	4.200,00		4.200,00
14.125.0016.2016.0000	MANUTENCAO E FUNCIONAMENTO ADMINISTRATIVO		4.325.728,21	4.325.728,21
14.125.0016.2016.0019	MANUTENCAO E FUNCIONAMENTO ADMINISTRATIVO		4.325.728,21	4.325.728,21
14.125.0016.2092.0000	VERIFICACAO E FISCALIZACAO DO CONTROLE DA QUALIDADE		649.827,61	649.827,61
14.125.0016.2092.0001	VERIFICACAO E FISCALIZACAO DO CONTROLE DA QUALIDADE		649.827,61	649.827,61
14.125.0016.2195.0000	REMUNERACAO DE PESSOAL ATIVO DO MUNICIPIO E ENCARGOS SOCIAIS		10.159.967,72	10.159.967,72
14.125.0016.2195.0020	REMUNERACAO DE PESSOAL ATIVO DO MUNICIPIO E ENCARGOS SOCIAIS		10.159.967,72	10.159.967,72
15.000.0000.0000.0000	URBANISMO	151090.095,39	478.299.609,09	629.389.704,48
15.304.0000.0000.0000	VIGILANCIA SANITARIA		54.862.973,32	54.862.973,32
15.304.0014.0000.0000	FORTALEZA LIMPA		54.862.973,32	54.862.973,32
15.304.0014.2187.0000	OPERACIONALIZACAO DE ATERRO SANITARIO		54.862.973,32	54.862.973,32



PREFEITURA MUNICIPAL DE FORTALEZA

19000 - SECRETARIA MUNICIPAL DA CONSERVACAO E SERVICOS PUBLICOS

EXERCÍCIO DE 2019

ANEXO 7

ORÇAMENTO FISCAL

CONSOLIDAÇÃO DAS DESPESAS POR ÓRGÃO

PROGRAMA DE TRABALHO

CÓDIGO	ESPECIFICAÇÃO	PROJETO	ATIVIDADE	TOTAL
15.304.0014.2187.0001	OPERACIONALIZACAO DE ATERRO SANITARIO		54.862.973,32	54.862.973,32
15.451.0000.0000.0000	INFRA-ESTRUTURA URBANA		57.613.037,64	57.613.037,64
15.451.0015.0000.0000	PARQUES URBANOS TEMATICOS		613.798,96	613.798,96
15.451.0015.2093.0000	MANUTENCAO DE MOBILIARIO URBANO		613.798,96	613.798,96
15.451.0015.2093.0002	MANUTENCAO DE PARQUINHOS INFANTIS E ACADEMIAS AO AR LIVRE		613.798,96	613.798,96
15.451.0101.0000.0000	INFRAESTRUTURA URBANA E VIARIA		56.999.238,68	56.999.238,68
15.451.0101.2385.0000	RECAPEAMENTO DE VIAS E LOGRADOUROS PUBLICOS - OPERACAO TAPA BURACO		56.999.238,68	56.999.238,68
15.451.0101.2385.0001	RECAPEAMENTO DE VIAS E LOGRADOUROS PUBLICOS - OPERACAO TAPA BURACO		56.999.238,68	56.999.238,68
15.452.0000.0000.0000	SERVICOS URBANOS	80.058.967,31	304.157.796,57	384.216.763,88
15.452.0014.0000.0000	FORTALEZA LIMPA	4.755.736,24	297.475.816,55	302.231.552,79
15.452.0014.1213.0000	IMPLANTACAO DE ATERRO SANITARIO	4.755.736,24		4.755.736,24
15.452.0014.1213.0001	IMPLANTACAO DO NOVO ATERRO SANITARIO	4.755.736,24		4.755.736,24
15.452.0014.2033.0000	COLETA E TRANSPORTE DE RESIDUOS SOLIDOS URBANOS		236.671.224,30	236.671.224,30
15.452.0014.2033.0001	COLETA E TRANSPORTE DE RESIDUOS SOLIDOS URBANOS		236.671.224,30	236.671.224,30
15.452.0014.2083.0000	MANUTENCAO DA LIMPEZA PUBLICA DE VIAS, PRACAS E LOGRADOUROS.		13.645.639,14	13.645.639,14
15.452.0014.2083.0001	MANUTENCAO DA LIMPEZA PUBLICA DE VIAS, PRACAS E LOGRADOUROS.		13.645.639,14	13.645.639,14
15.452.0014.2101.0000	MANUTENCAO DA REDE DE ECOPONTOS DE FORTALEZA		494.999,38	494.999,38



PREFEITURA MUNICIPAL DE FORTALEZA

19000 - SECRETARIA MUNICIPAL DA CONSERVAÇÃO E SERVIÇOS PÚBLICOS

EXERCÍCIO DE 2019

ANEXO 7

ORÇAMENTO FISCAL

CONSOLIDAÇÃO DAS DESPESAS POR ÓRGÃO

PROGRAMA DE TRABALHO

CÓDIGO	ESPECIFICAÇÃO	PROJETO	ATIVIDADE	TOTAL
15.452.0014.2101.0001	MANUTENCAO DA REDE DE ECOPONTOS DE FORTALEZA		494.999,38	494.999,38
15.452.0014.2185.0000	TRATAMENTO E DESTINACAO FINAL DOS RESIDUOS SOLIDOS		857.613,93	857.613,93
15.452.0014.2185.0001	TRATAMENTO E DESTINACAO FINAL DOS RESIDUOS SOLIDOS		857.613,93	857.613,93
15.452.0014.2386.0000	MANUTENCAO DA LIMPEZA DE VIAS E ESPACOS URBANOS		45.806.339,80	45.806.339,80
15.452.0014.2386.0001	MANUTENCAO DA LIMPEZA DE VIAS E ESPACOS URBANOS		45.806.339,80	45.806.339,80
15.452.0015.0000.0000	PARQUES URBANOS TEMATICOS		190.304,39	190.304,39
15.452.0015.2132.0000	MANUTENCAO DE PARQUES URBANOS TEMATICOS		190.304,39	190.304,39
15.452.0015.2132.0001	MANUTENCAO DE PARQUES URBANOS TEMATICOS		129.152,88	129.152,88
15.452.0015.2132.0002	MANUTENCAO DO ZOOLOGICO MUNICIPAL		49.151,51	49.151,51
15.452.0015.2132.0003	MANUTENCAO DO HORTO MUNICIPAL		12.000,00	12.000,00
15.452.0087.0000.0000	SUSTENTABILIDADE DO AMBIENTE NATURAL E DO AMBIENTE CONSTRUIDO		6.491.675,63	6.491.675,63
15.452.0087.2001.0000	REVITALIZACAO, ARBORIZACAO E PAISAGISMO DE VIAS E LOGRADOUROS PUBLICOS		6.491.675,63	6.491.675,63
15.452.0087.2001.0001	REVITALIZACAO, ARBORIZACAO E PAISAGISMO DE VIAS E LOGRADOUROS PUBLICOS		6.491.675,63	6.491.675,63
15.452.0102.0000.0000	TRANSPORTE URBANO E MOBILIDADE DE FORTALEZA	8.744.409,89		8.744.409,89
15.452.0102.1058.0000	IMPLANTACAO DE ACOES DE TRANSITO E TRANSPORTE PUBLICO	8.744.409,89		8.744.409,89
15.452.0102.1058.0001	IMPLEMENTACAO DE ACOES DE TRANSITO E TRANSPORTE PUBLICO	8.744.409,89		8.744.409,89
15.452.0132.0000.0000	FORTALEZA ILUMINADA	66.558.821,18		66.558.821,18



PREFEITURA MUNICIPAL DE FORTALEZA

19000 - SECRETARIA MUNICIPAL DA CONSERVACAO E SERVICOS PUBLICOS

EXERCÍCIO DE 2019

ANEXO 7

ORÇAMENTO FISCAL

CONSOLIDAÇÃO DAS DESPESAS POR ÓRGÃO

PROGRAMA DE TRABALHO

CÓDIGO	ESPECIFICAÇÃO	PROJETO	ATIVIDADE	TOTAL
15.452.0132.1046.0000	REALIZACAO DE OBRAS NO PARQUE DE ILUMINACAO PUBLICA	66.558.821,18		66.558.821,18
15.452.0132.1046.0001	REALIZACAO DE OBRAS NO PARQUE DE ILUMINACAO PUBLICA	66.558.821,18		66.558.821,18
15.453.0000.0000.0000	TRANSPORTES COLETIVOS URBANOS	71031.128,08		71031.128,08
15.453.0102.0000.0000	TRANSPORTE URBANO E MOBILIDADE DE FORTALEZA	71031.128,08		71031.128,08
15.453.0102.1047.0000	APOIO AS OPERACOES DE VISTORIA E CONTROLE DO TRANSPORTE COLETIVO	71031.128,08		71031.128,08
15.453.0102.1047.0001	APOIO AS OPERACOES DE VISTORIA E CONTROLE OPERACIONAL DO TRANSPORTE COLETIVO	71031.128,08		71031.128,08
15.544.0000.0000.0000	RECURSOS HIDRICOS		22.104.578,63	22.104.578,63
15.544.0014.0000.0000	FORTALEZA LIMPA		22.104.578,63	22.104.578,63
15.544.0014.2088.0000	LIMPEZA DOS RECURSOS HIDRICOS		22.104.578,63	22.104.578,63
15.544.0014.2088.0001	LIMPEZA DOS RECURSOS HIDRICOS		22.104.578,63	22.104.578,63
15.751.0000.0000.0000	CONSERVACAO DE ENERGIA		39.561.222,93	39.561.222,93
15.751.0132.0000.0000	FORTALEZA ILUMINADA		39.561.222,93	39.561.222,93
15.751.0132.2037.0000	CONSERVACAO DO PARQUE DE ILUMINACAO PUBLICA		39.561.222,93	39.561.222,93
15.751.0132.2037.0001	CONSERVACAO DO PARQUE DE ILUMINACAO PUBLICA		39.561.222,93	39.561.222,93
18.000.0000.0000.0000	GESTAO AMBIENTAL	22.011,03	48.636.766,64	48.658.777,67
18.122.0000.0000.0000	ADM INISTRACAO GERAL	22.011,03	47.962.622,73	47.984.633,76
18.122.0001.0000.0000	GESTAO E MANUTENCAO	22.011,03	47.962.622,73	47.984.633,76



PREFEITURA MUNICIPAL DE FORTALEZA

19000 - SECRETARIA MUNICIPAL DA CONSERVACAO E SERVICOS PUBLICOS

EXERCÍCIO DE 2019

ANEXO 7

ORÇAMENTO FISCAL

CONSOLIDAÇÃO DAS DESPESAS POR ÓRGÃO

PROGRAMA DE TRABALHO

CÓDIGO	ESPECIFICAÇÃO	PROJETO	ATIVIDADE	TOTAL
18.122.0001.1796.0000	AQUISICAO DE EQUIPAMENTOS, MOBILIARIOS E VEICULOS	22.011,03		22.011,03
18.122.0001.1796.0043	AQUISICAO DE EQUIPAMENTOS, MOBILIARIOS E VEICULOS	22.011,03		22.011,03
18.122.0001.2016.0000	MANUTENCAO E FUNCIONAMENTO ADMINISTRATIVO		1840.418,55	1840.418,55
18.122.0001.2016.0020	MANUTENCAO E FUNCIONAMENTO ADMINISTRATIVO		1840.418,55	1840.418,55
18.122.0001.2195.0000	REMUNERACAO DE PESSOAL ATIVO DO MUNICIPIO E ENCARGOS SOCIAIS		46.122.204,18	46.122.204,18
18.122.0001.2195.0021	REMUNERACAO DE PESSOAL ATIVO DO MUNICIPIO E ENCARGOS SOCIAIS		46.122.204,18	46.122.204,18
18.541.0000.0000.0000	PRESERVACAO E CONSERVACAO AMBIENTAL		674.143,91	674.143,91
18.541.0087.0000.0000	SUSTENTABILIDADE DO AMBIENTE NATURAL E DO AMBIENTE CONSTRUIDO		674.143,91	674.143,91
18.541.0087.2049.0000	MANUTENCAO DOS ESPELHOS D' AGUA, DA REDE DE DRENAGEM NATURAL DO MUNICIPIO E IRRIGACAO EM PRACAS, PARQUES E CANTEIROS		674.143,91	674.143,91
18.541.0087.2049.0001	MANUTENCAO DOS ESPELHOS D' AGUA, DA REDE DE DRENAGEM NATURAL DO MUNICIPIO E IRRIGACAO EM PRACAS, PARQUES E CANTEIROS		674.143,91	674.143,91
24.000.0000.0000.0000	COMUNICACOES		11032.487,58	11032.487,58
24.131.0000.0000.0000	COMUNICACAO SOCIAL		11032.487,58	11032.487,58
24.131.0001.0000.0000	GESTAO E MANUTENCAO		11032.487,58	11032.487,58
24.131.0001.2006.0000	MANUTENCAO DA CENTRAL DE ATENDIMENTO		11032.487,58	11032.487,58
24.131.0001.2006.0001	MANUTENCAO DA CENTRAL DE ATENDIMENTO		11032.487,58	11032.487,58
25.000.0000.0000.0000	ENERGIA		83.725.636,69	83.725.636,69
25.752.0000.0000.0000	ENERGIA ELETRICA		83.725.636,69	83.725.636,69



PREFEITURA MUNICIPAL DE FORTALEZA

19000 - SECRETARIA MUNICIPAL DA CONSERVACAO E SERVICOS PUBLICOS

EXERCÍCIO DE 2019

ANEXO 7

ORÇAMENTO FISCAL

CONSOLIDAÇÃO DAS DESPESAS POR ÓRGÃO

PROGRAMA DE TRABALHO

CÓDIGO	ESPECIFICAÇÃO	PROJETO	ATIVIDADE	TOTAL
25.752.0132.0000.0000	FORTALEZA ILUMINADA		83.725.636,69	83.725.636,69
25.752.0132.2863.0000	GESTAO DE ENERGIA ELETRICA E RENOVAVEL		83.725.636,69	83.725.636,69
25.752.0132.2863.0001	GESTAO DO CONSUMO DE ENERGIA ELETRICA DO MUNICIPIO		83.725.636,69	83.725.636,69
28.000.0000.0000.0000	ENCARGOS ESPECIAIS		2.445.810,33	2.445.810,33
28.846.0000.0000.0000	OUTROS ENCARGOS ESPECIAIS		2.445.810,33	2.445.810,33
28.846.0012.0000.0000	ENCARGOS GERAIS DO MUNICIPIO		2.445.810,33	2.445.810,33
28.846.0012.0017.0000	CONTRIBUICAO PARA FORMACAO DO PASEP		1649.999,06	1649.999,06
28.846.0012.0017.0002	CONTRIBUICAO PARA FORMACAO DO PASEP		1649.999,06	1649.999,06
28.846.0012.0024.0000	CUMPRIMENTO DE SENTENCA JUDICIAL		795.811,27	795.811,27
28.846.0012.0024.0004	CUMPRIMENTO DE SENTENCA JUDICIAL		793.000,00	793.000,00
28.846.0012.0024.0007	CUMPRIMENTO DE SENTENCA JUDICIAL		2.811,27	2.811,27
TOTAL		182.183.749,39	840.400.027,99	1.022.583.777,38



Prefeitura de
Fortaleza

SECRETARIA MUNICIPAL DAS FINANÇAS



PREFEITURA MUNICIPAL DE FORTALEZA

EXERCÍCIO DE 2019

ANEXO 2

ORÇAMENTO FISCAL

23101 - SECRETARIA MUNICIPAL DAS FINANÇAS

NATUREZA DA DESPESA

CÓDIGO	ESPECIFICAÇÃO	ELEMENTO	MODALIDADE	CATEGORIA / GRUPO
3.0.0.0.00	DESPESAS CORRENTES			96.486.740,67
3.10.0.00	PESSOAL E ENCARGOS SOCIAIS			96.486.740,67
3.19.0.00	APLICACOES DIRETAS		84.399.454,98	
3.19.0.05	OUTROS BENEFICIOS PREVIDENCIARIOS DO SERVIDOR OU DO MILITAR	6.016,20		
3.19.0.11	VENCIMENTOS E VANTAGENS FIXAS - PESSOAL CIVIL	77.761.543,45		
3.19.0.13	CONTRIBUICOES PATRONAIS	4.379.436,39		
3.19.0.92	DESPESAS DE EXERCICIOS ANTERIORES	16.129,06		
3.19.0.94	INDENIZACOES RESTITUICOES TRABALHISTAS	5.784,37		
3.19.0.96	RESSARCIMENTO DESPESAS DE PESSOAL REQUISITADO	2.130.545,51		
3.19.1.00	APLICACOES DIRETAS DECORRENTES DE OPERACOES INTRA-ORCAMENTARIAS		12.087.285,69	
3.19.1.13	CONTRIBUICOES PATRONAIS	12.087.285,69		
4.0.0.0.00	DESPESAS DE CAPITAL			12.600,00
4.4.0.0.00	INVESTIMENTOS			12.600,00
4.4.9.0.00	APLICACOES DIRETAS		12.600,00	
4.4.9.0.14	DIARIAS - CIVIL	12.600,00		
TOTAL				96.499.340,67



PREFEITURA MUNICIPAL DE FORTALEZA

EXERCÍCIO DE 2019

ANEXO 6

ORÇAMENTO FISCAL

23101 - SECRETARIA MUNICIPAL DAS FINANÇAS

PROGRAMA DE TRABALHO

CÓDIGO	ESPECIFICAÇÃO	PROJETO	ATIVIDADE	TOTAL
04.000.0000.0000.0000	ADMINISTRACAO		96.499.340,67	96.499.340,67
04.122.0000.0000.0000	ADMINISTRACAO GERAL		96.486.740,67	96.486.740,67
04.122.0001.0000.0000	GESTAO E MANUTENCAO		96.486.740,67	96.486.740,67
04.122.0001.2195.0000	REMUNERACAO DE PESSOAL ATIVO DO MUNICIPIO E ENCARGOS SOCIAIS		96.486.740,67	96.486.740,67
04.122.0001.2195.0022	REMUNERACAO DE PESSOAL ATIVO DO MUNICIPIO E ENCARGOS SOCIAIS		96.486.740,67	96.486.740,67
04.128.0000.0000.0000	FORMACAO DE RECURSOS HUMANOS		12.600,00	12.600,00
04.128.0093.0000.0000	MODERNIZACAO ADMINISTRATIVA E FISCAL DO MUNICIPIO		12.600,00	12.600,00
04.128.0093.2019.0000	CAPACITACAO DE SERVIDORES		12.600,00	12.600,00
04.128.0093.2019.0011	CAPACITACAO DE SERVIDORES		12.600,00	12.600,00
TOTAL			96.499.340,67	96.499.340,67



PREFEITURA MUNICIPAL DE FORTALEZA

EXERCÍCIO DE 2019

ANEXO 8

ORÇAMENTO FISCAL

23101 - SECRETARIA MUNICIPAL DAS FINANÇAS

PROGRAMA DE TRABALHO

CÓDIGO	ESPECIFICAÇÃO	ORDINÁRIO	VINCULADO	TOTAL
04.000.0000.0000.0000	ADMINISTRACAO		96.499.340,67	96.499.340,67
04.122.0000.0000.0000	ADMINISTRACAO GERAL		96.486.740,67	96.486.740,67
04.122.0001.0000.0000	GESTAO E MANUTENCAO		96.486.740,67	96.486.740,67
04.122.0001.2195.0000	REMUNERACAO DE PESSOAL ATIVO DO MUNICIPIO E ENCARGOS SOCIAIS		96.486.740,67	96.486.740,67
04.122.0001.2195.0022	REMUNERACAO DE PESSOAL ATIVO DO MUNICIPIO E ENCARGOS SOCIAIS		96.486.740,67	96.486.740,67
04.128.0000.0000.0000	FORMACAO DE RECURSOS HUMANOS		12.600,00	12.600,00
04.128.0093.0000.0000	MODERNIZACAO ADMINISTRATIVA E FISCAL DO MUNICIPIO		12.600,00	12.600,00
04.128.0093.2019.0000	CAPACITACAO DE SERVIDORES		12.600,00	12.600,00
04.128.0093.2019.0011	CAPACITACAO DE SERVIDORES		12.600,00	12.600,00
TOTAL			96.499.340,67	96.499.340,67



PREFEITURA MUNICIPAL DE FORTALEZA

23101 - SECRETARIA MUNICIPAL DAS FINANÇAS

EXERCÍCIO DE 2019

ANEXO 9

ORÇAMENTO FISCAL

DEMONSTRATIVO DAS DESPESAS POR ÓRGÃO E FUNÇÃO

	LEGISLATIVA	JUDICIARIA	ESSENCIAL A JUSTICA	ADMINISTRACAO
SECRETARIA MUNICIPAL DAS FINANÇAS	-	-	-	96.499.340,67
TOTAL				96.499.340,67

PREFEITURA MUNICIPAL DE FORTALEZA

EXERCÍCIO DE 2019

ANEXO 11

ORÇAMENTO FISCAL

23101 - SECRETARIA MUNICIPAL DAS FINANÇAS

NATUREZA DA DESPESA

CÓDIGO	ESPECIFICAÇÃO	CRÉDITOS ORÇAMENTÁRIOS E SUPLEMENTARES	CRÉDITOS ESPECIAIS E EXTRAORDINÁRIOS	TOTAL	REALIZADA EMPENHADA NO ANO	DIFERENÇA SALDO A EMPENHAR
3.0.0.0.00	DESPESAS CORRENTES	97.169.500,00		97.169.500,00	96.486.740,67	682.759,33
3.10.0.00	PESSOAL E ENCARGOS SOCIAIS	97.119.000,00		97.119.000,00	96.486.740,67	632.259,33
3.3.0.0.00	OUTRAS DESPESAS CORRENTES	50.500,00		50.500,00		50.500,00
4.0.0.0.00	DESPESAS DE CAPITAL	1577.000,00		1577.000,00	12.600,00	1564.400,00
4.4.0.0.00	INVESTIMENTOS	1577.000,00		1577.000,00	12.600,00	1564.400,00
TOTAL		98.746.500,00		98.746.500,00	96.499.340,67	2.247.159,33



PREFEITURA MUNICIPAL DE FORTALEZA

EXERCÍCIO DE 2019

ANEXO 2

ORÇAMENTO FISCAL

23901 - FUNDO DE INVESTIMENTO E DESENVOLVIMENTO DE ATIVIDADES DA ADMINISTRAÇÃO FAZENDÁRIA

NATUREZA DA DESPESA

CÓDIGO	ESPECIFICAÇÃO	ELEMENTO	MODALIDADE	CATEGORIA / GRUPO
3.0.0.0.00	DESPESAS CORRENTES			36.085.560,63
3.3.0.0.00	OUTRAS DESPESAS CORRENTES			36.085.560,63
3.3.9.0.00	APLICACOES DIRETAS		36.085.560,63	
3.3.9.0.14	DIARIAS - CIVIL	50.229,00		
3.3.9.0.30	MATERIAL DE CONSUMO	296.448,48		
3.3.9.0.31	PREMIACOES CULTURAIS, ARTISTICAS, CIENTIFICAS, DESPORTIVAS E OUTRAS	10.242.054,05		
3.3.9.0.34	OUTRAS DESPESAS DE PESSOAL DECORRENTES DE CONTRATOS DE TERCEIRIZACAO	5.908.946,56		
3.3.9.0.36	OUTROS SERVICOS DE TERCEIROS - PESSOA FISICA	698.378,64		
3.3.9.0.37	LOCACAO DE MAO-DE-OBRA	750.498,02		
3.3.9.0.39	OUTROS SERVICOS DE TERCEIROS - PESSOA JURIDICA	3.353.750,62		
3.3.9.0.40	SERVICOS DE TECNOLOGIA DA INFORMACAO E COMUNICACAO - PESSOA JURIDICA	2.670.550,91		
3.3.9.0.46	AUXILIO-ALIMENTACAO	1.740,00		
3.3.9.0.47	OBRIGACOES TRIBUTARIAS CONTRIBUTIVAS	19.199,25		
3.3.9.0.92	DESPESAS DE EXERCICIOS ANTERIORES	17.19.981,67		
3.3.9.0.93	INDENIZACOES E RESTITUICOES	273.783,43		
4.0.0.0.00	DESPESAS DE CAPITAL			752.934,53
4.4.0.0.00	INVESTIMENTOS			752.934,53
4.4.9.0.00	APLICACOES DIRETAS		752.934,53	
4.4.9.0.40	SERVICOS DE TECNOLOGIA DA INFORMACAO E COMUNICACAO - PESSOA JURIDICA	45.693,34		
4.4.9.0.51	OBRAS E INSTALACOES	437.137,70		
4.4.9.0.52	EQUIPAMENTOS E MATERIAL PERMANENTE	270.103,49		
TOTAL				36.838.495,16



ORÇAMENTO FISCAL

23901 - FUNDO DE INVESTIMENTO E DESENVOLVIMENTO DE ATIVIDADES DA ADMINISTRAÇÃO FAZENDÁRIA

PROGRAMA DE TRABALHO

CÓDIGO	ESPECIFICAÇÃO	PROJETO	ATIVIDADE	TOTAL
04.000.0000.0000.0000	ADMINISTRAÇÃO	3.377.051,54	33.461.443,62	36.838.495,16
04.122.0000.0000.0000	ADMINISTRAÇÃO GERAL	677.166,19	32.956.198,00	33.633.364,19
04.122.0001.0000.0000	GESTÃO E MANUTENÇÃO		32.956.198,00	32.956.198,00
04.122.0001.2016.0000	MANUTENÇÃO E FUNCIONAMENTO ADMINISTRATIVO		32.649.621,25	32.649.621,25
04.122.0001.2016.0022	MANUTENÇÃO E FUNCIONAMENTO ADMINISTRATIVO		32.649.621,25	32.649.621,25
04.122.0001.2321.0000	MANUTENÇÃO DO CONTENCIOSO ADMINISTRATIVO E TRIBUTÁRIO		306.576,75	306.576,75
04.122.0001.2321.0001	MANUTENÇÃO DO CONTENCIOSO ADMINISTRATIVO E TRIBUTÁRIO		306.576,75	306.576,75
04.122.0214.0000.0000	FORTALECIMENTO DO FISCO	677.166,19		677.166,19
04.122.0214.1091.0000	MODERNIZAÇÃO DA GESTÃO FAZENDÁRIA	240.028,49		240.028,49
04.122.0214.1091.0001	MODERNIZAÇÃO DA GESTÃO FAZENDÁRIA	240.028,49		240.028,49
04.122.0214.1604.0000	CONSTRUÇÃO, AMPLIAÇÃO E REFORMA DE PREDIOS PÚBLICOS	437.137,70		437.137,70
04.122.0214.1604.0005	CONSTRUÇÃO, AMPLIAÇÃO E REFORMA DE PREDIOS PÚBLICOS	437.137,70		437.137,70
04.126.0000.0000.0000	TECNOLOGIA DA INFORMAÇÃO	2.561.378,86		2.561.378,86
04.126.0214.0000.0000	FORTALECIMENTO DO FISCO	2.561.378,86		2.561.378,86
04.126.0214.1156.0000	AQUISIÇÃO E IMPLANTAÇÃO DE EQUIPAMENTOS, PRODUTOS E SERVIÇOS DE TIC	2.561.378,86		2.561.378,86
04.126.0214.1156.0003	AQUISIÇÃO E IMPLANTAÇÃO DE EQUIPAMENTOS, PRODUTOS E SERVIÇOS DE TIC	2.561.378,86		2.561.378,86
04.128.0000.0000.0000	FORMAÇÃO DE RECURSOS HUMANOS		505.245,62	505.245,62
04.128.0214.0000.0000	FORTALECIMENTO DO FISCO		505.245,62	505.245,62



ORÇAMENTO FISCAL

23901 - FUNDO DE INVESTIMENTO E DESENVOLVIMENTO DE ATIVIDADES DA ADMINISTRAÇÃO FAZENDÁRIA

PROGRAMA DE TRABALHO

CÓDIGO	ESPECIFICAÇÃO	PROJETO	ATIVIDADE	TOTAL
04.128.0214.2233.0000	CAPACITAÇÃO E DESENVOLVIMENTO PROFISSIONAL DOS SERVIDORES FAZENDARIOS		505.245,62	505.245,62
04.128.0214.2233.0001	CAPACITAÇÃO E DESENVOLVIMENTO PROFISSIONAL DOS SERVIDORES FAZENDARIOS		505.245,62	505.245,62
04.129.0000.0000.0000	ADMINISTRAÇÃO DE RECEITAS	138.506,49		138.506,49
04.129.0214.0000.0000	FORTALECIMENTO DO FISCO	138.506,49		138.506,49
04.129.0214.1330.0000	REALIZAÇÃO DE ACOES DE EDUCACAO FISCAL	138.506,49		138.506,49
04.129.0214.1330.0001	REALIZAÇÃO DE ACOES DE EDUCACAO FISCAL	138.506,49		138.506,49
	TOTAL	3.377.051,54	33.461.443,62	36.838.495,16



ORÇAMENTO FISCAL

23901 - FUNDO DE INVESTIMENTO E DESENVOLVIMENTO DE ATIVIDADES DA ADMINISTRAÇÃO FAZENDÁRIA

PROGRAMA DE TRABALHO

CÓDIGO	ESPECIFICAÇÃO	ORDINÁRIO	VINCULADO	TOTAL
04.000.0000.0000.0000	ADMINISTRAÇÃO		36.838.495,16	36.838.495,16
04.122.0000.0000.0000	ADMINISTRAÇÃO GERAL		33.633.364,19	33.633.364,19
04.122.0001.0000.0000	GESTÃO E MANUTENÇÃO		32.956.198,00	32.956.198,00
04.122.0001.2016.0000	MANUTENÇÃO E FUNCIONAMENTO ADMINISTRATIVO		32.649.621,25	32.649.621,25
04.122.0001.2016.0022	MANUTENÇÃO E FUNCIONAMENTO ADMINISTRATIVO		32.649.621,25	32.649.621,25
04.122.0001.2321.0000	MANUTENÇÃO DO CONTENCIOSO ADMINISTRATIVO E TRIBUTÁRIO		306.576,75	306.576,75
04.122.0001.2321.0001	MANUTENÇÃO DO CONTENCIOSO ADMINISTRATIVO E TRIBUTÁRIO		306.576,75	306.576,75
04.122.0214.0000.0000	FORTALECIMENTO DO FISCO		677.166,19	677.166,19
04.122.0214.1091.0000	MODERNIZAÇÃO DA GESTÃO FAZENDÁRIA		240.028,49	240.028,49
04.122.0214.1091.0001	MODERNIZAÇÃO DA GESTÃO FAZENDÁRIA		240.028,49	240.028,49
04.122.0214.1604.0000	CONSTRUÇÃO, AMPLIAÇÃO E REFORMA DE PREDIOS PÚBLICOS		437.137,70	437.137,70
04.122.0214.1604.0005	CONSTRUÇÃO, AMPLIAÇÃO E REFORMA DE PREDIOS PÚBLICOS		437.137,70	437.137,70
04.126.0000.0000.0000	TECNOLOGIA DA INFORMAÇÃO		2.561.378,86	2.561.378,86
04.126.0214.0000.0000	FORTALECIMENTO DO FISCO		2.561.378,86	2.561.378,86
04.126.0214.1156.0000	AQUISIÇÃO E IMPLANTAÇÃO DE EQUIPAMENTOS, PRODUTOS E SERVIÇOS DE TIC		2.561.378,86	2.561.378,86
04.126.0214.1156.0003	AQUISIÇÃO E IMPLANTAÇÃO DE EQUIPAMENTOS, PRODUTOS E SERVIÇOS DE TIC		2.561.378,86	2.561.378,86
04.128.0000.0000.0000	FORMAÇÃO DE RECURSOS HUMANOS		505.245,62	505.245,62



ORÇAMENTO FISCAL

23901 - FUNDO DE INVESTIMENTO E DESENVOLVIMENTO DE ATIVIDADES DA ADMINISTRAÇÃO FAZENDÁRIA

PROGRAMA DE TRABALHO

CÓDIGO	ESPECIFICAÇÃO	ORDINÁRIO	VINCULADO	TOTAL
04.128.0214.0000.0000	FORTALECIMENTO DO FISCO		505.245,62	505.245,62
04.128.0214.2233.0000	CAPACITAÇÃO E DESENVOLVIMENTO PROFISSIONAL DOS SERVIDORES FAZENDÁRIOS		505.245,62	505.245,62
04.128.0214.2233.0001	CAPACITAÇÃO E DESENVOLVIMENTO PROFISSIONAL DOS SERVIDORES FAZENDÁRIOS		505.245,62	505.245,62
04.129.0000.0000.0000	ADMINISTRAÇÃO DE RECEITAS		138.506,49	138.506,49
04.129.0214.0000.0000	FORTALECIMENTO DO FISCO		138.506,49	138.506,49
04.129.0214.1330.0000	REALIZAÇÃO DE AÇÕES DE EDUCAÇÃO FISCAL		138.506,49	138.506,49
04.129.0214.1330.0001	REALIZAÇÃO DE AÇÕES DE EDUCAÇÃO FISCAL		138.506,49	138.506,49
	TOTAL		36.838.495,16	36.838.495,16



PREFEITURA MUNICIPAL DE FORTALEZA

23901 - FUNDO DE INVESTIMENTO E DESENVOLVIMENTO DE ATIVIDADES DA ADMINISTRAÇÃO FAZENDARIA

EXERCÍCIO DE 2019

ANEXO 9

ORÇAMENTO FISCAL

DEMONSTRATIVO DAS DESPESAS POR ÓRGÃO E FUNÇÃO

	LEGISLATIVA	JUDICIARIA	ESSENCIAL A JUSTICA	ADMINISTRACAO
FUNDO DE INVESTIMENTO E DESENVOLVIMENTO DE ATIVIDADES DA	-	-	-	36.838.495,16
TOTAL				36.838.495,16

PREFEITURA MUNICIPAL DE FORTALEZA

EXERCÍCIO DE 2019

ANEXO 11

ORÇAMENTO FISCAL

23901 - FUNDO DE INVESTIMENTO E DESENVOLVIMENTO DE ATIVIDADES DA ADMINISTRAÇÃO FAZENDARIA

NATUREZA DA DESPESA

CÓDIGO	ESPECIFICAÇÃO	CRÉDITOS ORÇAMENTÁRIOS E SUPLEMENTARES	CRÉDITOS ESPECIAIS E EXTRAORDINÁRIOS	TOTAL	REALIZADA EMPENHADA NO ANO	DIFERENÇA SALDO A EMPENHAR
3.0.0.0.00	DESPESAS CORRENTES	39.840.000,00	15.000,00	39.855.000,00	36.085.560,63	3.769.439,37
3.3.0.0.00	OUTRAS DESPESAS CORRENTES	39.840.000,00	15.000,00	39.855.000,00	36.085.560,63	3.769.439,37
4.0.0.0.00	DESPESAS DE CAPITAL	12.040.915,00		12.040.915,00	752.934,53	11287.980,47
4.4.0.0.00	INVESTIMENTOS	12.040.915,00		12.040.915,00	752.934,53	11287.980,47
TOTAL		51.880.915,00	15.000,00	51.895.915,00	36.838.495,16	15.057.419,84



PREFEITURA MUNICIPAL DE FORTALEZA

EXERCÍCIO DE 2019

ANEXO 2

ORÇAMENTO FISCAL

23000 - SECRETARIA MUNICIPAL DAS FINANÇAS

NATUREZA DA DESPESA

CÓDIGO	ESPECIFICAÇÃO	ELEMENTO	MODALIDADE	CATEGORIA / GRUPO
3.0.0.0.00	DESPESAS CORRENTES			132.572.301,30
3.10.0.0.00	PESSOAL E ENCARGOS SOCIAIS			96.486.740,67
3.19.0.0.00	APLICACOES DIRETAS		84.399.454,98	
3.19.0.05	OUTROS BENEFICIOS PREVIDENCIARIOS DO SERVIDOR OU DO MILITAR	6.016,20		
3.19.0.11	VENCIMENTOS E VANTAGENS FIXAS - PESSOAL CIVIL	77.761.543,45		
3.19.0.13	CONTRIBUICOES PATRONAIS	4.379.436,39		
3.19.0.92	DESPESAS DE EXERCICIOS ANTERIORES	16.129,06		
3.19.0.94	INDENIZACOES RESTITUICOES TRABALHISTAS	5.784,37		
3.19.0.96	RESSARCIMENTO DESPESAS DE PESSOAL REQUISITADO	2.130.545,51		
3.19.1.00	APLICACOES DIRETAS DECORRENTES DE OPERACOES INTRA-ORCAMENTARIAS		12.087.285,69	
3.19.1.13	CONTRIBUICOES PATRONAIS	12.087.285,69		
3.3.0.0.00	OUTRAS DESPESAS CORRENTES			36.085.560,63
3.3.9.0.00	APLICACOES DIRETAS		36.085.560,63	
3.3.9.0.14	DIARIAS - CIVIL	150.229,00		
3.3.9.0.30	MATERIAL DE CONSUMO	296.448,48		
3.3.9.0.31	PREMIACOES CULTURAIS, ARTISTICAS, CIENTIFICAS, DESPORTIVAS E OUTRAS	10.242.054,05		
3.3.9.0.34	OUTRAS DESPESAS DE PESSOAL DECORRENTES DE CONTRATOS DE TERCEIRIZACAO	15.908.946,56		



PREFEITURA MUNICIPAL DE FORTALEZA

EXERCÍCIO DE 2019

ANEXO 2

ORÇAMENTO FISCAL

23000 - SECRETARIA MUNICIPAL DAS FINANÇAS

NATUREZA DA DESPESA

CÓDIGO	ESPECIFICAÇÃO	ELEMENTO	MODALIDADE	CATEGORIA / GRUPO
3.3.9.0.36	OUTROS SERVICOS DE TERCEIROS - PESSOA FISICA	698.378,64		
3.3.9.0.37	LOCACAO DE MAO-DE-OBRA	750.498,02		
3.3.9.0.39	OUTROS SERVICOS DE TERCEIROS - PESSOA JURIDICA	3.353.750,62		
3.3.9.0.40	SERVICOS DE TECNOLOGIA DA INFORMACAO E COMUNICACAO - PESSOA JURIDICA	2.670.550,91		
3.3.9.0.46	AUXILIO-ALIMENTACAO	1740,00		
3.3.9.0.47	OBRIGACOES TRIBUTARIAS CONTRIBUTIVAS	19.199,25		
3.3.9.0.92	DESPESAS DE EXERCICIOS ANTERIORES	179.981,67		
3.3.9.0.93	INDENIZACOES E RESTITUICOES	273.783,43		
4.0.0.0.00	DESPESAS DE CAPITAL			765.534,53
4.4.0.0.00	INVESTIMENTOS			765.534,53
4.4.9.0.00	APLICACOES DIRETAS		765.534,53	
4.4.9.0.14	DIARIAS - CIVIL	12.600,00		
4.4.9.0.40	SERVICOS DE TECNOLOGIA DA INFORMACAO E COMUNICACAO - PESSOA JURIDICA	45.693,34		
4.4.9.0.51	OBRAS E INSTALACOES	437.137,70		
4.4.9.0.52	EQUIPAMENTOS E MATERIAL PERMANENTE	270.103,49		
TOTAL				133.337.835,83



PREFEITURA MUNICIPAL DE FORTALEZA

23000 - SECRETARIA MUNICIPAL DAS FINANÇAS

EXERCÍCIO DE 2019

ANEXO 7

ORÇAMENTO FISCAL

CONSOLIDAÇÃO DAS DESPESAS POR ÓRGÃO

PROGRAMA DE TRABALHO

CÓDIGO	ESPECIFICAÇÃO	PROJETO	ATIVIDADE	TOTAL
04.000.0000.0000.0000	ADMINISTRACAO	3.377.051,54	129.960.784,29	133.337.835,83
04.122.0000.0000.0000	ADMINISTRACAO GERAL	677.166,19	129.442.938,67	130.120.104,86
04.122.0001.0000.0000	GESTAO E MANUTENCAO		129.442.938,67	129.442.938,67
04.122.0001.2016.0000	MANUTENCAO E FUNCIONAMENTO ADMINISTRATIVO		32.649.621,25	32.649.621,25
04.122.0001.2016.0022	MANUTENCAO E FUNCIONAMENTO ADMINISTRATIVO		32.649.621,25	32.649.621,25
04.122.0001.2195.0000	REMUNERACAO DE PESSOAL ATIVO DO MUNICIPIO E ENCARGOS SOCIAIS		96.486.740,67	96.486.740,67
04.122.0001.2195.0022	REMUNERACAO DE PESSOAL ATIVO DO MUNICIPIO E ENCARGOS SOCIAIS		96.486.740,67	96.486.740,67
04.122.0001.2321.0000	MANUTENCAO DO CONTENCIOSO ADMINISTRATIVO E TRIBUTARIO		306.576,75	306.576,75
04.122.0001.2321.0001	MANUTENCAO DO CONTENCIOSO ADMINISTRATIVO E TRIBUTARIO		306.576,75	306.576,75
04.122.0214.0000.0000	FORTALECIMENTO DO FISCO	677.166,19		677.166,19
04.122.0214.1091.0000	MODERNIZACAO DA GESTAO FAZENDARIA	240.028,49		240.028,49
04.122.0214.1091.0001	MODERNIZACAO DA GESTAO FAZENDARIA	240.028,49		240.028,49
04.122.0214.1604.0000	CONSTRUCAO, AMPLIACAO E REFORMA DE PREDIOS PUBLICOS	437.137,70		437.137,70
04.122.0214.1604.0005	CONSTRUCAO, AMPLIACAO E REFORMA DE PREDIOS PUBLICOS	437.137,70		437.137,70
04.126.0000.0000.0000	TECNOLOGIA DA INFORMACAO	2.561.378,86		2.561.378,86
04.126.0214.0000.0000	FORTALECIMENTO DO FISCO	2.561.378,86		2.561.378,86
04.126.0214.1156.0000	AQUISICAO E IMPLANTACAO DE EQUIPAMENTOS, PRODUTOS E SERVICOS DE TIC	2.561.378,86		2.561.378,86



PREFEITURA MUNICIPAL DE FORTALEZA

23000 - SECRETARIA MUNICIPAL DAS FINANÇAS

EXERCÍCIO DE 2019

ANEXO 7

ORÇAMENTO FISCAL

CONSOLIDAÇÃO DAS DESPESAS POR ÓRGÃO

PROGRAMA DE TRABALHO

CÓDIGO	ESPECIFICAÇÃO	PROJETO	ATIVIDADE	TOTAL
04.126.0214.1156.0003	AQUISICAO E IMPLANTACAO DE EQUIPAMENTOS, PRODUTOS E SERVICOS DE TIC	2.561.378,86		2.561.378,86
04.128.0000.0000.0000	FORMACAO DE RECURSOS HUMANOS		517.845,62	517.845,62
04.128.0093.0000.0000	MODERNIZACAO ADMINISTRATIVA E FISCAL DO MUNICIPIO		12.600,00	12.600,00
04.128.0093.2019.0000	CAPACITACAO DE SERVIDORES		12.600,00	12.600,00
04.128.0093.2019.0011	CAPACITACAO DE SERVIDORES		12.600,00	12.600,00
04.128.0214.0000.0000	FORTALECIMENTO DO FISCO		505.245,62	505.245,62
04.128.0214.2233.0000	CAPACITACAO E DESENVOLVIMENTO PROFISSIONAL DOS SERVIDORES FAZENDARIOS		505.245,62	505.245,62
04.128.0214.2233.0001	CAPACITACAO E DESENVOLVIMENTO PROFISSIONAL DOS SERVIDORES FAZENDARIOS		505.245,62	505.245,62
04.129.0000.0000.0000	ADMINISTRACAO DE RECEITAS	138.506,49		138.506,49
04.129.0214.0000.0000	FORTALECIMENTO DO FISCO	138.506,49		138.506,49
04.129.0214.1330.0000	REALIZACAO DE ACOES DE EDUCACAO FISCAL	138.506,49		138.506,49
04.129.0214.1330.0001	REALIZACAO DE ACOES DE EDUCACAO FISCAL	138.506,49		138.506,49
	TOTAL	3.377.051,54	129.960.784,29	133.337.835,83



Prefeitura de
Fortaleza

SECRETARIA MUNICIPAL DE EDUCAÇÃO



PREFEITURA MUNICIPAL DE FORTALEZA

EXERCÍCIO DE 2019

ANEXO 2

ORÇAMENTO FISCAL

24901 - FUNDO MUNICIPAL DE EDUCACAO

NATUREZA DA DESPESA

CÓDIGO	ESPECIFICAÇÃO	ELEMENTO	MODALIDADE	CATEGORIA / GRUPO
3.0.0.0.00	DESPESAS CORRENTES			1589.578.658,99
3.10.0.0.00	PESSOAL E ENCARGOS SOCIAIS			1.168.685.668,72
3.19.0.0.00	APLICACOES DIRETAS		970.747.773,90	
3.19.0.04	CONTRATAÇÃO POR TEMPO DETERMINADO	173.399.238,43		
3.19.0.05	OUTROS BENEFÍCIOS PREVIDENCIÁRIOS DO SERVIDOR OU DO MILITAR	214.884,03		
3.19.0.11	VENCIMENTOS E VANTAGENS FIXAS - PESSOAL CIVIL	770.085.651,57		
3.19.0.13	CONTRIBUIÇÕES PATRONAIS	2.636.440,78		
3.19.0.92	DESPESAS DE EXERCÍCIOS ANTERIORES	3.637.020,56		
3.19.0.94	INDENIZAÇÕES RESTITUIÇÕES TRABALHISTAS	1.595.936,46		
3.19.0.96	RESSARCIMENTO DE DESPESAS DE PESSOAL REQUISITADO	19.178.602,07		
3.19.1.00	APLICACOES DIRETAS DECORRENTES DE OPERACOES INTRA-ORÇAMENTARIAS		97.937.894,82	
3.19.1.13	CONTRIBUIÇÕES PATRONAIS	177.325.273,54		
3.19.1.92	DESPESAS DE EXERCÍCIOS ANTERIORES	20.612.621,28		
3.3.0.0.00	OUTRAS DESPESAS CORRENTES			420.892.990,27
3.3.5.0.00	TRANSFERÊNCIAS A INSTITUIÇÕES PRIVADAS		55.938.394,10	
3.3.5.0.41	CONTRIBUIÇÕES	17.631.821,42		
3.3.5.0.43	SUBVENÇÕES SOCIAIS	38.304.928,17		
3.3.5.0.92	DESPESAS DE EXERCÍCIOS ANTERIORES	1.644,51		



ORÇAMENTO FISCAL

24901 - FUNDO MUNICIPAL DE EDUCACAO

NATUREZA DA DESPESA

CÓDIGO	ESPECIFICAÇÃO	ELEMENTO	MODALIDADE	CATEGORIA / GRUPO
3.3.9.0.00	APLICACOES DIRETAS		364.954.596,17	
3.3.9.0.14	DIARIAS - CIVIL	62.677,00		
3.3.9.0.30	MATERIAL DE CONSUMO	41510.994,52		
3.3.9.0.31	PREMIACOES CULTURAIS, ARTISTICAS, CIENTIFICAS, DESPORTIVAS E OUTRAS	446.160,00		
3.3.9.0.32	MATERIAL DE DISTRIBUICAO GRATUITA	42.882.791,32		
3.3.9.0.34	OUTRAS DESPESAS DE PESSOAL DECORRENTES DE CONTRATOS DE TERCEIRIZACAO	185.834,54		
3.3.9.0.36	OUTROS SERVICOS DE TERCEIROS - PESSOA FISICA	12.788.159,22		
3.3.9.0.37	LOCACAO DE MAO-DE-OBRA	160.018.758,54		
3.3.9.0.39	OUTROS SERVICOS DE TERCEIROS - PESSOA JURIDICA	59.847.578,27		
3.3.9.0.40	SERVICOS DE TECNOLOGIA DA INFORMACAO E COMUNICACAO - PESSOA JURIDICA	29.040,00		
3.3.9.0.46	AUXILIO-ALIMENTACAO	3.361.114,00		
3.3.9.0.47	OBRIGACOES TRIBUTARIAS CONTRIBUTIVAS	87.151,81		
3.3.9.0.92	DESPESAS DE EXERCICIOS ANTERIORES	43.558.952,24		
3.3.9.0.93	INDENIZACOES E RESTITUICOES	175.384,71		
4.0.0.0.00	DESPESAS DE CAPITAL			48.708.291,52
4.4.0.0.00	INVESTIMENTOS			48.708.291,52
4.4.5.0.00	TRANSFERENCIAS A INSTITUICOES PRIVADAS		5.887.451,95	



PREFEITURA MUNICIPAL DE FORTALEZA

EXERCÍCIO DE 2019

ANEXO 2

ORÇAMENTO FISCAL

24901 - FUNDO MUNICIPAL DE EDUCAÇÃO

NATUREZA DA DESPESA

CÓDIGO	ESPECIFICAÇÃO	ELEMENTO	MODALIDADE	CATEGORIA / GRUPO
4.4.5.0.42	AUXÍLIOS	5.887.451,95		
4.4.9.0.00	APLICAÇÕES DIRETAS		42.820.839,57	
4.4.9.0.39	OUTROS SERVIÇOS DE TERCEIROS - PESSOA JURÍDICA	4.658.404,28		
4.4.9.0.51	OBRAS E INSTALAÇÕES	11.117.128,29		
4.4.9.0.52	EQUIPAMENTOS E MATERIAL PERMANENTE	10.448.087,28		
4.4.9.0.92	DESPESAS DE EXERCÍCIOS ANTERIORES	9.209.157,02		
4.4.9.0.93	INDENIZAÇÕES E RESTITUIÇÕES	7.388.062,70		
TOTAL				1.638.286.950,51



ORÇAMENTO FISCAL

24901 - FUNDO MUNICIPAL DE EDUCACAO

PROGRAMA DE TRABALHO

CÓDIGO	ESPECIFICAÇÃO	PROJETO	ATIVIDADE	TOTAL
12.000.0000.0000.0000	EDUCACAO	32.830.939,39	1.605.456.011,12	1.638.286.950,51
12.122.0000.0000.0000	ADMINISTRACAO GERAL		96.157.210,40	96.157.210,40
12.122.0001.0000.0000	GESTAO E MANUTENCAO		96.157.210,40	96.157.210,40
12.122.0001.12120.0000	MANUTENCAO DO CONSELHO MUNICIPAL DE EDUCACAO BASICA		8.556,30	8.556,30
12.122.0001.12120.0001	MANUTENCAO DO CONSELHO MUNICIPAL DE EDUCACAO BASICA		8.556,30	8.556,30
12.122.0001.12195.0000	REMUNERACAO DE PESSOAL ATIVO DO MUNICIPIO E ENCARGOS SOCIAIS		96.148.654,10	96.148.654,10
12.122.0001.12195.0023	REMUNERACAO DE PESSOAL ATIVO DO MUNICIPIO E ENCARGOS SOCIAIS		96.148.654,10	96.148.654,10
12.126.0000.0000.0000	TECNOLOGIA DA INFORMACAO	458.040,00		458.040,00
12.126.0001.0000.0000	GESTAO E MANUTENCAO	458.040,00		458.040,00
12.126.0001.1005.0000	AQUISICAO E IMPLANTACAO DE PRODUTOS E SERVICOS DE TI	458.040,00		458.040,00
12.126.0001.1005.0018	AQUISICAO E IMPLANTACAO DE PRODUTOS E SERVICOS DE TI	458.040,00		458.040,00
12.361.0000.0000.0000	ENSINO FUNDAMENTAL	13.200.788,52	1.151.995.595,00	1.165.196.383,52
12.361.0042.0000.0000	DESENVOLVIMENTO DO ENSINO FUNDAMENTAL		1.137.957.271,93	1.137.957.271,93
12.361.0042.2124.0000	MANUTENCAO E QUALIFICACAO DO ENSINO FUNDAMENTAL		161.419.591,13	161.419.591,13
12.361.0042.2124.0001	MANUTENCAO E QUALIFICACAO DO ENSINO FUNDAMENTAL		161.419.591,13	161.419.591,13
12.361.0042.2195.0000	REMUNERACAO DE PESSOAL ATIVO DO MUNICIPIO E ENCARGOS SOCIAIS		967.759.921,55	967.759.921,55
12.361.0042.2195.0024	REMUNERACAO DE PESSOAL ATIVO DO MUNICIPIO E ENCARGOS SOCIAIS		967.759.921,55	967.759.921,55



PREFEITURA MUNICIPAL DE FORTALEZA

EXERCÍCIO DE 2019

ANEXO 6

ORÇAMENTO FISCAL

24901 - FUNDO MUNICIPAL DE EDUCACAO

PROGRAMA DE TRABALHO

CÓDIGO	ESPECIFICAÇÃO	PROJETO	ATIVIDADE	TOTAL
12.3610042.2792.0000	MANUTENCAO E REPAROS DE EQUIPAMENTOS ESCOLARES		8.777.759,25	8.777.759,25
12.3610042.2792.0001	MANUTENCAO E REPAROS DE EQUIPAMENTOS ESCOLARES		8.777.759,25	8.777.759,25
12.3610193.0000.0000	DESENVOLVIMENTO DA POLITICA DE EDUCACAO EM TEMPO INTEGRAL	13.200.788,52	14.038.323,07	27.239.111,59
12.3610193.1255.0000	CONSTRUCAO DE ESCOLAS EM TEMPO INTEGRAL	7.923.526,97		7.923.526,97
12.3610193.1255.0001	CONSTRUCAO DE ESCOLAS EM TEMPO INTEGRAL - SR I	131344,02		131344,02
12.3610193.1255.0005	CONSTRUCAO DE ESCOLAS EM TEMPO INTEGRAL - SR V	5.701.962,15		5.701.962,15
12.3610193.1255.0006	CONSTRUCAO DE ESCOLAS EM TEMPO INTEGRAL - SR VI	2.090.220,80		2.090.220,80
12.3610193.1256.0000	ADEQUACAO DE ESCOLAS PARA TEMPO INTEGRAL	5.277.261,55		5.277.261,55
12.3610193.1256.0001	ADEQUACAO DE ESCOLAS PARA TEMPO INTEGRAL - SR I	531.749,14		531.749,14
12.3610193.1256.0002	ADEQUACAO DE ESCOLAS PARA TEMPO INTEGRAL - SR III	212.591,78		212.591,78
12.3610193.1256.0003	ADEQUACAO DE ESCOLAS PARA TEMPO INTEGRAL - SR V	557.280,54		557.280,54
12.3610193.1256.0004	ADEQUACAO DE ESCOLAS PARA TEMPO INTEGRAL - MUNICIPIO	3.975.640,09		3.975.640,09
12.3610193.2109.0000	MANUTENCAO DA POLITICA DE EDUCACAO INTEGRAL, EM TEMPO INTEGRAL		14.038.323,07	14.038.323,07
12.3610193.2109.0001	MANUTENCAO DA POLITICA DE EDUCACAO INTEGRAL, EM TEMPO INTEGRAL		14.038.323,07	14.038.323,07
12.364.0000.0000.0000	ENSINO SUPERIOR		16.521,78	16.521,78
12.364.0105.0000.0000	MELHORIA DA QUALIDADE DA EDUCACAO BASICA		16.521,78	16.521,78
12.364.0105.2063.0000	FORMACAO INICIAL E CONTINUADA EM REGIME SEMIPRESENCIAL		16.521,78	16.521,78



ORÇAMENTO FISCAL

24901 - FUNDO MUNICIPAL DE EDUCACAO

PROGRAMA DE TRABALHO

CÓDIGO	ESPECIFICAÇÃO	PROJETO	ATIVIDADE	TOTAL
12.364.0105.2063.0001	FORMACAO INICIAL E CONTINUADA EM REGIME SEMIPRESENCIAL		16.521,78	16.521,78
12.365.0000.0000.0000	EDUCACAO INFANTIL	10.841220,83	204.158.008,41	214.999.229,24
12.365.0052.0000.0000	DESENVOLVIMENTO DA EDUCACAO INFANTIL	10.841220,83	204.158.008,41	214.999.229,24
12.365.0052.1229.0000	CONSTRUCAO DE CENTROS DE EDUCACAO INFANTIL	10.048.708,89		10.048.708,89
12.365.0052.1229.0001	CONSTRUCAO DE CENTROS DE EDUCACAO INFANTIL - SER II	191.706,51		191.706,51
12.365.0052.1229.0002	CONSTRUCAO DE CENTROS DE EDUCACAO INFANTIL - SER V	3.475.781,05		3.475.781,05
12.365.0052.1229.0003	CONSTRUCAO DE CENTROS DE EDUCACAO INFANTIL - VI	3.736.736,77		3.736.736,77
12.365.0052.1229.0004	CONSTRUCAO DE CENTROS DE EDUCACAO INFANTIL	338.024,69		338.024,69
12.365.0052.1229.0005	CONSTRUCAO DE CENTROS DE EDUCACAO INFANTIL - I	1.145.018,12		1.145.018,12
12.365.0052.1229.0006	CONSTRUCAO DE CENTROS DE EDUCACAO INFANTIL - SER III	1.161.441,75		1.161.441,75
12.365.0052.1252.0000	REFORMA E AMPLIACAO DE CENTROS DE EDUCACAO INFANTIL	792.511,94		792.511,94
12.365.0052.1252.0003	REFORMA E AMPLIACAO DE CENTROS DE EDUCACAO INFANTIL - SR III	386.860,55		386.860,55
12.365.0052.1252.0004	REFORMA E AMPLIACAO DE CENTROS DE EDUCACAO INFANTIL - SR V	20.972,32		20.972,32
12.365.0052.1252.0005	REFORMA E AMPLIACAO DE CENTROS DE EDUCACAO INFANTIL - SR VI	384.679,07		384.679,07
12.365.0052.2113.0000	GERENCIAMENTO E MANUTENCAO DAS POLITICAS DE EDUCACAO INFANTIL		51.595.979,86	51.595.979,86
12.365.0052.2113.0001	GERENCIAMENTO E MANUTENCAO DAS POLITICAS DE EDUCACAO INFANTIL		51.595.979,86	51.595.979,86
12.365.0052.2134.0000	GARANTIA DE ALIMENTACAO ESCOLAR - PRE-ESCOLAR - PNAEP		3.038.066,41	3.038.066,41
12.365.0052.2134.0001	GARANTIA DE ALIMENTACAO ESCOLAR - PRE-ESCOLAR - PNAEP		3.038.066,41	3.038.066,41



PREFEITURA MUNICIPAL DE FORTALEZA

EXERCÍCIO DE 2019

ANEXO 6

ORÇAMENTO FISCAL

24901 - FUNDO MUNICIPAL DE EDUCACAO

PROGRAMA DE TRABALHO

CÓDIGO	ESPECIFICAÇÃO	PROJETO	ATIVIDADE	TOTAL
12.365.0052.2137.0000	GARANTIA DE ALIMENTACAO ESCOLAR CRECHE - PNAEC		5.120.695,65	5.120.695,65
12.365.0052.2137.0001	GARANTIA DE ALIMENTACAO ESCOLAR CRECHE - PNAEC		5.120.695,65	5.120.695,65
12.365.0052.2195.0000	REMUNERACAO DE PESSOAL ATIVO DO MUNICIPIO E ENCARGOS SOCIAIS		104.777.093,07	104.777.093,07
12.365.0052.2195.0025	REMUNERACAO DE PESSOAL ATIVO DO MUNICIPIO E ENCARGOS SOCIAIS		104.777.093,07	104.777.093,07
12.365.0052.2794.0000	MANUTENCAO E REPAROS DE CENTROS DE EDUCACAO INFANTIL		1319.600,74	1319.600,74
12.365.0052.2794.0001	MANUTENCAO E REPAROS DE CENTROS DE EDUCACAO INFANTIL		1319.600,74	1319.600,74
12.365.0052.2795.0000	APOIO A INSTITUICOES CONVENIADAS DE ATENDIMENTO A CRIANCAS DE 1A 3 ANOS - CRECHES		38.306.572,68	38.306.572,68
12.365.0052.2795.0001	APOIO A INSTITUICOES CONVENIADAS DE ATENDIMENTO A CRIANCAS DE 1A 3 ANOS - CRECHES		5.397.529,80	5.397.529,80
12.365.0052.2795.0002	APOIO A INSTITUICOES CONVENIADAS DE ATENDIMENTO A CRIANCAS DE 1A 3 ANOS - CRECHES - SR II		1841461,73	1841461,73
12.365.0052.2795.0003	APOIO A INSTITUICOES CONVENIADAS DE ATENDIMENTO A CRIANCAS DE 1A 3 ANOS - CRECHES		6.028.852,02	6.028.852,02
12.365.0052.2795.0004	APOIO A INSTITUICOES CONVENIADAS DE ATENDIMENTO A CRIANCAS DE 1A 3 ANOS - CRECHES - SR IV		697.989,47	697.989,47
12.365.0052.2795.0005	APOIO A INSTITUICOES CONVENIADAS DE ATENDIMENTO A CRIANCAS DE 1A 3 ANOS - CRECHES		12.912.374,67	12.912.374,67
12.365.0052.2795.0006	APOIO A INSTITUICOES CONVENIADAS DE ATENDIMENTO A CRIANCAS DE 1A 3 ANOS - CRECHES - VI		11428.364,99	11428.364,99
12.366.0000.0000.0000	EDUCACAO DE JOVENS E ADULTOS		9.962.366,10	9.962.366,10
12.366.0043.0000.0000	EDUCACAO DE JOVENS E ADULTOS		9.962.366,10	9.962.366,10
12.366.0043.2138.0000	GARANTIA DE ALIMENTACAO ESCOLAR - EJA		792.280,53	792.280,53
12.366.0043.2138.0001	GARANTIA DE ALIMENTACAO ESCOLAR - EJA		792.280,53	792.280,53
12.366.0043.2157.0000	MANUTENCAO DA EDUCACAO DE JOVENS E ADULTOS		9.170.085,57	9.170.085,57



ORÇAMENTO FISCAL

24901 - FUNDO MUNICIPAL DE EDUCACAO

PROGRAMA DE TRABALHO

CÓDIGO	ESPECIFICAÇÃO	PROJETO	ATIVIDADE	TOTAL
12.366.0043.2157.0001	MANUTENCAO DA EDUCACAO DE JOVENS E ADULTOS		9.170.085,57	9.170.085,57
12.368.0000.0000.0000	EDUCACAO BASICA	8.330.890,04	143.079.157,62	151410.047,66
12.368.0042.0000.0000	DESENVOLVIMENTO DO ENSINO FUNDAMENTAL	6.783.962,94	22.088.225,15	28.872.188,09
12.368.0042.1129.0000	IMPLANTACAO DE INFRAESTRUTURA ESPORTIVA NAS ESCOLAS	1518.583,83		1518.583,83
12.368.0042.1129.0001	IMPLANTACAO DE INFRAESTRUTURA ESPORTIVA NAS ESCOLAS - SR I	209.285,71		209.285,71
12.368.0042.1129.0005	IMPLANTACAO DE INFRAESTRUTURA ESPORTIVA NAS ESCOLAS - SR V	559.215,57		559.215,57
12.368.0042.1129.0006	IMPLANTACAO DE INFRAESTRUTURA ESPORTIVA NAS ESCOLAS - SR VI	750.082,55		750.082,55
12.368.0042.1226.0000	REFORMA E AMPLIACAO DE UNIDADES ESCOLARES - ENSINO FUNDAMENTAL	5.265.379,11		5.265.379,11
12.368.0042.1226.0001	REFORMA E AMPLIACAO DE UNIDADES ESCOLARES - ENSINO FUNDAMENTAL - SR I	814.090,03		814.090,03
12.368.0042.1226.0002	REFORMA E AMPLIACAO DE UNIDADES ESCOLARES - ENSINO FUNDAMENTAL - SR II	1423.189,44		1423.189,44
12.368.0042.1226.0003	REFORMA E AMPLIACAO DE UNIDADES ESCOLARES - ENSINO FUNDAMENTAL - SR III	204.490,93		204.490,93
12.368.0042.1226.0004	REFORMA E AMPLIACAO DE UNIDADES ESCOLARES - ENSINO FUNDAMENTAL - SR IV	251.399,69		251.399,69
12.368.0042.1226.0005	REFORMA E AMPLIACAO DE UNIDADES ESCOLARES - ENSINO FUNDAMENTAL - SR V	1554.634,37		1554.634,37
12.368.0042.1226.0006	REFORMA E AMPLIACAO DE UNIDADES ESCOLARES - ENSINO FUNDAMENTAL - SR VI	1017.574,65		1017.574,65
12.368.0042.2135.0000	GARANTIA DE ALIMENTACAO ESCOLAR - ENSINO FUNDAMENTAL - PNAEF		20.674.613,61	20.674.613,61
12.368.0042.2135.0001	GARANTIA DE ALIMENTACAO ESCOLAR - ENSINO FUNDAMENTAL - PNAEF		20.674.613,61	20.674.613,61
12.368.0042.2136.0000	GARANTIA DE ALIMENTACAO ESCOLAR ENSINO FUNDAMENTAL - MAIS EDUCACAO		1413.611,54	1413.611,54
12.368.0042.2136.0001	GARANTIA DE ALIMENTACAO ESCOLAR ENSINO FUNDAMENTAL - MAIS EDUCACAO		1413.611,54	1413.611,54



ORÇAMENTO FISCAL

24901 - FUNDO MUNICIPAL DE EDUCACAO

PROGRAMA DE TRABALHO

CÓDIGO	ESPECIFICAÇÃO	PROJETO	ATIVIDADE	TOTAL
12.368.0105.0000.0000	MELHORIA DA QUALIDADE DA EDUCACAO BASICA	1546.927,10	120.990.932,47	122.537.859,57
12.368.0105.1130.0000	AQUISICAO DE IMOVEIS PARA IMPLANTACAO DE UNIDADES ESCOLARES	1540.000,00		1540.000,00
12.368.0105.1130.0001	AQUISICAO DE IMOVEIS PARA IMPLANTACAO DE UNIDADES ESCOLARES	1540.000,00		1540.000,00
12.368.0105.1523.0000	DESENVOLVIMENTO DO PROGRAMA DE SEGURANCA ESCOLAR	6.927,10		6.927,10
12.368.0105.1523.0001	DESENVOLVIMENTO DO PROGRAMA DE SEGURANCA ESCOLAR	6.927,10		6.927,10
12.368.0105.2115.0000	DESENVOLVIMENTO DAS POLITICAS DE ESPORTE E ARTE NAS ESCOLAS		260.000,00	260.000,00
12.368.0105.2115.0001	DESENVOLVIMENTO DAS POLITICAS DE ESPORTE E ARTE NAS ESCOLAS		260.000,00	260.000,00
12.368.0105.2122.0000	TRANSPORTE ESCOLAR		8.182.308,31	8.182.308,31
12.368.0105.2122.0001	TRANSPORTE ESCOLAR		8.182.308,31	8.182.308,31
12.368.0105.2130.0000	CENTRO DE FORMACAO, ASSISTENCIA E VALORIZACAO DO MAGISTERIO DE FORTALEZA - CEMAF		1.335.177,23	1.335.177,23
12.368.0105.2130.0001	CENTRO DE FORMACAO, ASSISTENCIA E VALORIZACAO DO MAGISTERIO DE FORTALEZA - CEMAF		1.335.177,23	1,335.177,23
12.368.0105.2131.0000	MANUTENCAO DAS ESCOLAS PELO PROGRAMA DE MANUTENCAO E DESENVOLVIMENTO DO ENSINO - PMDE		20.507.023,37	20.507.023,37
12.368.0105.2131.0001	MANUTENCAO DAS ESCOLAS PELO PROGRAMA DE MANUTENCAO E DESENVOLVIMENTO DO ENSINO - PMDE		20.507.023,37	20.507.023,37
12.368.0105.2139.0000	GARANTIA DE ALIMENTACAO ESCOLAR - AEE		422.273,26	422.273,26
12.368.0105.2139.0001	GARANTIA DE ALIMENTACAO ESCOLAR - AEE		422.273,26	422.273,26
12.368.0105.2160.0000	DESENVOLVIMENTO E AMPLIACAO DO PROGRAMA ESCOLA MUNICIPAL COM EXCELENCIA E DESEMPENHO -PMED		3.458.410,00	3.458.410,00
12.368.0105.2160.0001	DESENVOLVIMENTO E AMPLIACAO DO PROGRAMA ESCOLA MUNICIPAL COM EXCELENCIA E DESEMPENHO -PMED		3.458.410,00	3.458.410,00
12.368.0105.2161.0000	AQUISICAO E DISTRIBUICAO DO FARDAMENTO ESCOLAR		10.531815,96	10.531815,96



PREFEITURA MUNICIPAL DE FORTALEZA

EXERCÍCIO DE 2019

ANEXO 6

ORÇAMENTO FISCAL

24901 - FUNDO MUNICIPAL DE EDUCAÇÃO

PROGRAMA DE TRABALHO

CÓDIGO	ESPECIFICAÇÃO	PROJETO	ATIVIDADE	TOTAL
12.368.0105.2161.0001	AQUISIÇÃO E DISTRIBUIÇÃO DO FUNDAMENTO ESCOLAR		10.531815,96	10.531815,96
12.368.0105.2162.0000	AQUISIÇÃO E DISTRIBUIÇÃO DE CARTEIRA DE ESTUDANTE PARA ALUNOS DA REDE MUNICIPAL		2.245.813,55	2.245.813,55
12.368.0105.2162.0001	AQUISIÇÃO E DISTRIBUIÇÃO DE CARTEIRA DE ESTUDANTE PARA ALUNOS DA REDE MUNICIPAL		2.245.813,55	2.245.813,55
12.368.0105.2881.0000	DESENVOLVIMENTO DA GESTÃO ESCOLAR		74.048.110,79	74.048.110,79
12.368.0105.2881.0001	DESENVOLVIMENTO DA GESTÃO ESCOLAR		74.048.110,79	74.048.110,79
12.846.0000.0000.0000	OUTROS ENCARGOS ESPECIAIS		87.15181	87.15181
12.846.0012.0000.0000	ENCARGOS GERAIS DO MUNICÍPIO		87.15181	87.15181
12.846.0012.0017.0000	CONTRIBUIÇÃO PARA FORMAÇÃO DO PASEP		87.15181	87.15181
12.846.0012.0017.0003	CONTRIBUIÇÃO PARA FORMAÇÃO DO PASEP		87.15181	87.15181
TOTAL		32.830.939,39	1.605.456.011,12	1.638.286.950,51



PREFEITURA MUNICIPAL DE FORTALEZA

EXERCÍCIO DE 2019

ANEXO 8

ORÇAMENTO FISCAL

24901 - FUNDO MUNICIPAL DE EDUCACAO

PROGRAMA DE TRABALHO

CÓDIGO	ESPECIFICAÇÃO	ORDINÁRIO	VINCULADO	TOTAL
12.000.0000.0000.0000	EDUCACAO		1638.286.950,51	1638.286.950,51
12.122.0000.0000.0000	ADMINISTRACAO GERAL		96.157.210,40	96.157.210,40
12.122.0001.0000.0000	GESTAO E MANUTENCAO		96.157.210,40	96.157.210,40
12.122.0001.12120.0000	MANUTENCAO DO CONSELHO MUNICIPAL DE EDUCACAO BASICA		8.556,30	8.556,30
12.122.0001.12120.0001	MANUTENCAO DO CONSELHO MUNICIPAL DE EDUCACAO BASICA		8.556,30	8.556,30
12.122.0001.12195.0000	REMUNERACAO DE PESSOAL ATIVO DO MUNICIPIO E ENCARGOS SOCIAIS		96.148.654,10	96.148.654,10
12.122.0001.12195.0023	REMUNERACAO DE PESSOAL ATIVO DO MUNICIPIO E ENCARGOS SOCIAIS		96.148.654,10	96.148.654,10
12.126.0000.0000.0000	TECNOLOGIA DA INFORMACAO		458.040,00	458.040,00
12.126.0001.0000.0000	GESTAO E MANUTENCAO		458.040,00	458.040,00
12.126.0001.1005.0000	AQUISICAO E IMPLANTACAO DE PRODUTOS E SERVICOS DE TI		458.040,00	458.040,00
12.126.0001.1005.0018	AQUISICAO E IMPLANTACAO DE PRODUTOS E SERVICOS DE TI		458.040,00	458.040,00
12.361.0000.0000.0000	ENSINO FUNDAMENTAL		1.165.196.383,52	1.165.196.383,52
12.361.0042.0000.0000	DESENVOLVIMENTO DO ENSINO FUNDAMENTAL		1.137.957.271,93	1.137.957.271,93
12.361.0042.2124.0000	MANUTENCAO E QUALIFICACAO DO ENSINO FUNDAMENTAL		161.419.591,13	161.419.591,13
12.361.0042.2124.0001	MANUTENCAO E QUALIFICACAO DO ENSINO FUNDAMENTAL		161.419.591,13	161.419.591,13
12.361.0042.2195.0000	REMUNERACAO DE PESSOAL ATIVO DO MUNICIPIO E ENCARGOS SOCIAIS		967.759.921,55	967.759.921,55
12.361.0042.2195.0024	REMUNERACAO DE PESSOAL ATIVO DO MUNICIPIO E ENCARGOS SOCIAIS		967.759.921,55	967.759.921,55
12.361.0042.2792.0000	MANUTENCAO E REPAROS DE EQUIPAMENTOS ESCOLARES		8.777.759,25	8.777.759,25



ORÇAMENTO FISCAL

24901 - FUNDO MUNICIPAL DE EDUCACAO

PROGRAMA DE TRABALHO

CÓDIGO	ESPECIFICAÇÃO	ORDINÁRIO	VINCULADO	TOTAL
12.361.0042.2792.0001	MANUTENCAO E REPAROS DE EQUIPAMENTOS ESCOLARES		8.777.759,25	8.777.759,25
12.361.0193.0000.0000	DESENVOLVIMENTO DA POLITICA DE EDUCACAO EM TEMPO INTEGRAL		27.239.111,59	27.239.111,59
12.361.0193.1255.0000	CONSTRUCAO DE ESCOLAS EM TEMPO INTEGRAL		7.923.526,97	7.923.526,97
12.361.0193.1255.0001	CONSTRUCAO DE ESCOLAS EM TEMPO INTEGRAL - SR I		131.344,02	131.344,02
12.361.0193.1255.0005	CONSTRUCAO DE ESCOLAS EM TEMPO INTEGRAL - SR V		5.701.962,15	5.701.962,15
12.361.0193.1255.0006	CONSTRUCAO DE ESCOLAS EM TEMPO INTEGRAL - SR VI		2.090.220,80	2.090.220,80
12.361.0193.1256.0000	ADEQUACAO DE ESCOLAS PARA TEMPO INTEGRAL		5.277.261,55	5.277.261,55
12.361.0193.1256.0001	ADEQUACAO DE ESCOLAS PARA TEMPO INTEGRAL - SR I		531.749,14	531.749,14
12.361.0193.1256.0002	ADEQUACAO DE ESCOLAS PARA TEMPO INTEGRAL - SR III		212.591,78	212.591,78
12.361.0193.1256.0003	ADEQUACAO DE ESCOLAS PARA TEMPO INTEGRAL - SR V		557.280,54	557.280,54
12.361.0193.1256.0004	ADEQUACAO DE ESCOLAS PARA TEMPO INTEGRAL - MUNICIPIO		3.975.640,09	3.975.640,09
12.361.0193.2109.0000	MANUTENCAO DA POLITICA DE EDUCACAO INTEGRAL, EM TEMPO INTEGRAL		14.038.323,07	14.038.323,07
12.361.0193.2109.0001	MANUTENCAO DA POLITICA DE EDUCACAO INTEGRAL, EM TEMPO INTEGRAL		14.038.323,07	14.038.323,07
12.364.0000.0000.0000	ENSINO SUPERIOR		16.521,78	16.521,78
12.364.0105.0000.0000	MELHORIA DA QUALIDADE DA EDUCACAO BASICA		16.521,78	16.521,78
12.364.0105.2063.0000	FORMACAO INICIAL E CONTINUADA EM REGIME SEMIPRESENCIAL		16.521,78	16.521,78
12.364.0105.2063.0001	FORMACAO INICIAL E CONTINUADA EM REGIME SEMIPRESENCIAL		16.521,78	16.521,78



ORÇAMENTO FISCAL

24901 - FUNDO MUNICIPAL DE EDUCACAO

PROGRAMA DE TRABALHO

CÓDIGO	ESPECIFICAÇÃO	ORDINÁRIO	VINCULADO	TOTAL
12.365.0000.0000.0000	EDUCACAO INFANTIL		214.999.229,24	214.999.229,24
12.365.0052.0000.0000	DESENVOLVIMENTO DA EDUCACAO INFANTIL		214.999.229,24	214.999.229,24
12.365.0052.1229.0000	CONSTRUCAO DE CENTROS DE EDUCACAO INFANTIL		10.048.708,89	10.048.708,89
12.365.0052.1229.0001	CONSTRUCAO DE CENTROS DE EDUCACAO INFANTIL - SER II		191706,51	191706,51
12.365.0052.1229.0002	CONSTRUCAO DE CENTROS DE EDUCACAO INFANTIL - SER V		3.475.781,05	3.475.781,05
12.365.0052.1229.0003	CONSTRUCAO DE CENTROS DE EDUCACAO INFANTIL - VI		3.736.736,77	3.736.736,77
12.365.0052.1229.0004	CONSTRUCAO DE CENTROS DE EDUCACAO INFANTIL		338.024,69	338.024,69
12.365.0052.1229.0005	CONSTRUCAO DE CENTROS DE EDUCACAO INFANTIL - I		1.145.018,12	1.145.018,12
12.365.0052.1229.0006	CONSTRUCAO DE CENTROS DE EDUCACAO INFANTIL - SER III		1.161.441,75	1.161.441,75
12.365.0052.1252.0000	REFORMA E AMPLIACAO DE CENTROS DE EDUCACAO INFANTIL		792.511,94	792.511,94
12.365.0052.1252.0003	REFORMA E AMPLIACAO DE CENTROS DE EDUCACAO INFANTIL - SR III		386.860,55	386.860,55
12.365.0052.1252.0004	REFORMA E AMPLIACAO DE CENTROS DE EDUCACAO INFANTIL - SR V		20.972,32	20.972,32
12.365.0052.1252.0005	REFORMA E AMPLIACAO DE CENTROS DE EDUCACAO INFANTIL - SR VI		384.679,07	384.679,07
12.365.0052.2113.0000	GERENCIAMENTO E MANUTENCAO DAS POLITICAS DE EDUCACAO INFANTIL		51.595.979,86	51.595.979,86
12.365.0052.2113.0001	GERENCIAMENTO E MANUTENCAO DAS POLITICAS DE EDUCACAO INFANTIL		51.595.979,86	51.595.979,86
12.365.0052.2134.0000	GARANTIA DE ALIMENTACAO ESCOLAR - PRE-ESCOLAR - PNAEP		3.038.066,41	3.038.066,41
12.365.0052.2134.0001	GARANTIA DE ALIMENTACAO ESCOLAR - PRE-ESCOLAR - PNAEP		3.038.066,41	3.038.066,41
12.365.0052.2137.0000	GARANTIA DE ALIMENTACAO ESCOLAR CRECHE - PNAEC		5.120.695,65	5.120.695,65



ORÇAMENTO FISCAL

24901 - FUNDO MUNICIPAL DE EDUCACAO

PROGRAMA DE TRABALHO

CÓDIGO	ESPECIFICAÇÃO	ORDINÁRIO	VINCULADO	TOTAL
12.365.0052.2137.0001	GARANTIA DE ALIMENTACAO ESCOLAR CRECHE - PNAEC		5.120.695,65	5.120.695,65
12.365.0052.2195.0000	REMUNERACAO DE PESSOAL ATIVO DO MUNICIPIO E ENCARGOS SOCIAIS		104.777.093,07	104.777.093,07
12.365.0052.2195.0025	REMUNERACAO DE PESSOAL ATIVO DO MUNICIPIO E ENCARGOS SOCIAIS		104.777.093,07	104.777.093,07
12.365.0052.2794.0000	MANUTENCAO E REPAROS DE CENTROS DE EDUCACAO INFANTIL		1319.600,74	1319.600,74
12.365.0052.2794.0001	MANUTENCAO E REPAROS DE CENTROS DE EDUCACAO INFANTIL		1319.600,74	1319.600,74
12.365.0052.2795.0000	APOIO A INSTITUICOES CONVENIADAS DE ATENDIMENTO A CRIANCAS DE 1A 3 ANOS - CRECHES		38.306.572,68	38.306.572,68
12.365.0052.2795.0001	APOIO A INSTITUICOES CONVENIADAS DE ATENDIMENTO A CRIANCAS DE 1A 3 ANOS - CRECHES		5.397.529,80	5.397.529,80
12.365.0052.2795.0002	APOIO A INSTITUICOES CONVENIADAS DE ATENDIMENTO A CRIANCAS DE 1A 3 ANOS - CRECHES - SR II		1841461,73	1841461,73
12.365.0052.2795.0003	APOIO A INSTITUICOES CONVENIADAS DE ATENDIMENTO A CRIANCAS DE 1A 3 ANOS - CRECHES		6.028.852,02	6.028.852,02
12.365.0052.2795.0004	APOIO A INSTITUICOES CONVENIADAS DE ATENDIMENTO A CRIANCAS DE 1A 3 ANOS - CRECHES - SR IV		697.989,47	697.989,47
12.365.0052.2795.0005	APOIO A INSTITUICOES CONVENIADAS DE ATENDIMENTO A CRIANCAS DE 1A 3 ANOS - CRECHES		12.912.374,67	12.912.374,67
12.365.0052.2795.0006	APOIO A INSTITUICOES CONVENIADAS DE ATENDIMENTO A CRIANCAS DE 1A 3 ANOS - CRECHES - VI		11428.364,99	11428.364,99
12.366.0000.0000.0000	EDUCACAO DE JOVENS E ADULTOS		9.962.366,10	9.962.366,10
12.366.0043.0000.0000	EDUCACAO DE JOVENS E ADULTOS		9.962.366,10	9.962.366,10
12.366.0043.2138.0000	GARANTIA DE ALIMENTACAO ESCOLAR - EJA		792.280,53	792.280,53
12.366.0043.2138.0001	GARANTIA DE ALIMENTACAO ESCOLAR - EJA		792.280,53	792.280,53
12.366.0043.2157.0000	MANUTENCAO DA EDUCACAO DE JOVENS E ADULTOS		9.170.085,57	9.170.085,57
12.366.0043.2157.0001	MANUTENCAO DA EDUCACAO DE JOVENS E ADULTOS		9.170.085,57	9.170.085,57



ORÇAMENTO FISCAL

24901 - FUNDO MUNICIPAL DE EDUCACAO

PROGRAMA DE TRABALHO

CÓDIGO	ESPECIFICAÇÃO	ORDINÁRIO	VINCULADO	TOTAL
12.368.0000.0000.0000	EDUCACAO BASICA		15140.047,66	15140.047,66
12.368.0042.0000.0000	DESENVOLVIMENTO DO ENSINO FUNDAMENTAL		28.872.188,09	28.872.188,09
12.368.0042.129.0000	IMPLANTACAO DE INFRAESTRUTURA ESPORTIVA NAS ESCOLAS		1518.583,83	1518.583,83
12.368.0042.129.0001	IMPLANTACAO DE INFRAESTRUTURA ESPORTIVA NAS ESCOLAS - SR I		209.285,71	209.285,71
12.368.0042.129.0005	IMPLANTACAO DE INFRAESTRUTURA ESPORTIVA NAS ESCOLAS - SR V		559.215,57	559.215,57
12.368.0042.129.0006	IMPLANTACAO DE INFRAESTRUTURA ESPORTIVA NAS ESCOLAS - SR VI		750.082,55	750.082,55
12.368.0042.1226.0000	REFORMA E AMPLIACAO DE UNIDADES ESCOLARES - ENSINO FUNDAMENTAL		5.265.379,11	5.265.379,11
12.368.0042.1226.0001	REFORMA E AMPLIACAO DE UNIDADES ESCOLARES - ENSINO FUNDAMENTAL - SR I		814.090,03	814.090,03
12.368.0042.1226.0002	REFORMA E AMPLIACAO DE UNIDADES ESCOLARES - ENSINO FUNDAMENTAL - SR II		1.423.189,44	1.423.189,44
12.368.0042.1226.0003	REFORMA E AMPLIACAO DE UNIDADES ESCOLARES - ENSINO FUNDAMENTAL - SR III		204.490,93	204.490,93
12.368.0042.1226.0004	REFORMA E AMPLIACAO DE UNIDADES ESCOLARES - ENSINO FUNDAMENTAL - SR IV		251.399,69	251.399,69
12.368.0042.1226.0005	REFORMA E AMPLIACAO DE UNIDADES ESCOLARES - ENSINO FUNDAMENTAL - SR V		1.554.634,37	1.554.634,37
12.368.0042.1226.0006	REFORMA E AMPLIACAO DE UNIDADES ESCOLARES - ENSINO FUNDAMENTAL - SR VI		1.017.574,65	1.017.574,65
12.368.0042.2135.0000	GARANTIA DE ALIMENTACAO ESCOLAR - ENSINO FUNDAMENTAL - PNAEF		20.674.613,61	20.674.613,61
12.368.0042.2135.0001	GARANTIA DE ALIMENTACAO ESCOLAR - ENSINO FUNDAMENTAL - PNAEF		20.674.613,61	20.674.613,61
12.368.0042.2136.0000	GARANTIA DE ALIMENTACAO ESCOLAR ENSINO FUNDAMENTAL - MAIS EDUCACAO		1413.611,54	1413.611,54
12.368.0042.2136.0001	GARANTIA DE ALIMENTACAO ESCOLAR ENSINO FUNDAMENTAL - MAIS EDUCACAO		1413.611,54	1413.611,54
12.368.0105.0000.0000	MELHORIA DA QUALIDADE DA EDUCACAO BASICA		122.537.859,57	122.537.859,57



ORÇAMENTO FISCAL

24901 - FUNDO MUNICIPAL DE EDUCACAO

PROGRAMA DE TRABALHO

CÓDIGO	ESPECIFICAÇÃO	ORDINÁRIO	VINCULADO	TOTAL
12.368.0105.1130.0000	AQUISICAO DE IMOVEIS PARA IMPLANTACAO DE UNIDADES ESCOLARES		1540.000,00	1540.000,00
12.368.0105.1130.0001	AQUISICAO DE IMOVEIS PARA IMPLANTACAO DE UNIDADES ESCOLARES		1540.000,00	1540.000,00
12.368.0105.1523.0000	DESENVOLVIMENTO DO PROGRAMA DE SEGURANCA ESCOLAR		6.927,10	6.927,10
12.368.0105.1523.0001	DESENVOLVIMENTO DO PROGRAMA DE SEGURANCA ESCOLAR		6.927,10	6.927,10
12.368.0105.2115.0000	DESENVOLVIMENTO DAS POLITICAS DE ESPORTE E ARTE NAS ESCOLAS		260.000,00	260.000,00
12.368.0105.2115.0001	DESENVOLVIMENTO DAS POLITICAS DE ESPORTE E ARTE NAS ESCOLAS		260.000,00	260.000,00
12.368.0105.2122.0000	TRANSPORTE ESCOLAR		8.182.308,31	8.182.308,31
12.368.0105.2122.0001	TRANSPORTE ESCOLAR		8.182.308,31	8.182.308,31
12.368.0105.2130.0000	CENTRO DE FORMACAO, ASSISTENCIA E VALORIZACAO DO MAGISTERIO DE FORTALEZA - CEMAF		1335.177,23	1335.177,23
12.368.0105.2130.0001	CENTRO DE FORMACAO, ASSISTENCIA E VALORIZACAO DO MAGISTERIO DE FORTALEZA - CEMAF		1335.177,23	1335.177,23
12.368.0105.2131.0000	MANUTENCAO DAS ESCOLAS PELO PROGRAMA DE MANUTENCAO E DESENVOLVIMENTO DO ENSINO - PMDE		20.507.023,37	20.507.023,37
12.368.0105.2131.0001	MANUTENCAO DAS ESCOLAS PELO PROGRAMA DE MANUTENCAO E DESENVOLVIMENTO DO ENSINO - PMDE		20.507.023,37	20.507.023,37
12.368.0105.2139.0000	GARANTIA DE ALIMENTACAO ESCOLAR - AEE		422.273,26	422.273,26
12.368.0105.2139.0001	GARANTIA DE ALIMENTACAO ESCOLAR - AEE		422.273,26	422.273,26
12.368.0105.2160.0000	DESENVOLVIMENTO E AMPLIACAO DO PROGRAMA ESCOLA MUNICIPAL COM EXCELENCIA E DESEMPENHO -PMED		3.458.410,00	3.458.410,00
12.368.0105.2160.0001	DESENVOLVIMENTO E AMPLIACAO DO PROGRAMA ESCOLA MUNICIPAL COM EXCELENCIA E DESEMPENHO -PMED		3.458.410,00	3.458.410,00
12.368.0105.2161.0000	AQUISICAO E DISTRIBUICAO DO FARDAMENTO ESCOLAR		10.531815,96	10.531815,96



ORÇAMENTO FISCAL

24901 - FUNDO MUNICIPAL DE EDUCAÇÃO

PROGRAMA DE TRABALHO

CÓDIGO	ESPECIFICAÇÃO	ORDINÁRIO	VINCULADO	TOTAL
12.368.0105.2161.0001	AQUISICAO E DISTRIBUICAO DO FARDAMENTO ESCOLAR		10.531815,96	10.531815,96
12.368.0105.2162.0000	AQUISICAO E DISTRIBUICAO DE CARTEIRA DE ESTUDANTE PARA ALUNOS DA REDE MUNICIPAL		2.245.813,55	2.245.813,55
12.368.0105.2162.0001	AQUISICAO E DISTRIBUICAO DE CARTEIRA DE ESTUDANTE PARA ALUNOS DA REDE MUNICIPAL		2.245.813,55	2.245.813,55
12.368.0105.2881.0000	DESENVOLVIMENTO DA GESTAO ESCOLAR		74.048.110,79	74.048.110,79
12.368.0105.2881.0001	DESENVOLVIMENTO DA GESTAO ESCOLAR		74.048.110,79	74.048.110,79
12.846.0000.0000.0000	OUTROS ENCARGOS ESPECIAIS		87.15181	87.15181
12.846.0012.0000.0000	ENCARGOS GERAIS DO MUNICIPIO		87.15181	87.15181
12.846.0012.0017.0000	CONTRIBUICAO PARA FORMACAO DO PASEP		87.15181	87.15181
12.846.0012.0017.0003	CONTRIBUICAO PARA FORMACAO DO PASEP		87.15181	87.15181
TOTAL			1.638.286.950,51	1.638.286.950,51



PREFEITURA MUNICIPAL DE FORTALEZA

24901 - FUNDO MUNICIPAL DE EDUCACAO

EXERCÍCIO DE 2019

ANEXO 9

ORÇAMENTO FISCAL

DEMONSTRATIVO DAS DESPESAS POR ÓRGÃO E FUNÇÃO

	TRABALHO	EDUCACAO	CULTURA	DIREITOS DA CIDADANIA
FUNDO MUNICIPAL DE EDUCACAO	-	1638.286.950,51	-	-
TOTAL				1.638.286.950,51

PREFEITURA MUNICIPAL DE FORTALEZA

EXERCÍCIO DE 2019

ANEXO 11

ORÇAMENTO FISCAL

24901 - FUNDO MUNICIPAL DE EDUCACAO

NATUREZA DA DESPESA

CÓDIGO	ESPECIFICAÇÃO	CRÉDITOS ORÇAMENTÁRIOS E SUPLEMENTARES	CRÉDITOS ESPECIAIS E EXTRAORDINÁRIOS	TOTAL	REALIZADA EMPENHADA NO ANO	DIFERENÇA SALDO A EMPENHAR
3.0.0.0.00	DESPESAS CORRENTES	1711500.132,00	316.000,00	1711816.132,00	1589.578.658,99	122.237.473,01
3.10.0.00	PESSOAL E ENCARGOS SOCIAIS	1265.137.421,00		1265.137.421,00	1.168.685.668,72	96.451.752,28
3.3.0.0.00	OUTRAS DESPESAS CORRENTES	446.362.711,00	316.000,00	446.678.711,00	420.892.990,27	25.785.720,73
4.0.0.0.00	DESPESAS DE CAPITAL	56.135.596,00		56.135.596,00	48.708.291,52	7.427.304,48
4.4.0.0.00	INVESTIMENTOS	56.135.596,00		56.135.596,00	48.708.291,52	7.425.304,48
4.5.0.0.00	INVERSOES FINANCEIRAS	2.000,00		2.000,00		2.000,00
TOTAL		1.767.635.728,00	316.000,00	1.767.951.728,00	1.638.286.950,51	129.664.777,49



ORÇAMENTO FISCAL

24902 - FUNDO MUNICIPAL DE EDUCAÇÃO - INFRAESTRUTURA

PROGRAMA DE TRABALHO

CÓDIGO	ESPECIFICAÇÃO	PROJETO	ATIVIDADE	TOTAL
12.000.0000.0000.0000	EDUCAÇÃO	19.126.890,04		19.126.890,04
12.3610000.0000.0000	ENSINO FUNDAMENTAL	10.168.127,98		10.168.127,98
12.3610193.0000.0000	DESENVOLVIMENTO DA POLÍTICA DE EDUCAÇÃO EM TEMPO INTEGRAL	10.168.127,98		10.168.127,98
12.3610193.1255.0000	CONSTRUÇÃO DE ESCOLAS EM TEMPO INTEGRAL	6.454.346,99		6.454.346,99
12.3610193.1255.0007	CONSTRUÇÃO DE ESCOLAS EM TEMPO INTEGRAL	6.454.346,99		6.454.346,99
12.3610193.1256.0000	ADEQUAÇÃO DE ESCOLAS PARA TEMPO INTEGRAL	3.713.780,99		3.713.780,99
12.3610193.1256.0005	ADEQUAÇÃO DE ESCOLAS PARA TEMPO INTEGRAL	3.713.780,99		3.713.780,99
12.365.0000.0000.0000	EDUCAÇÃO INFANTIL	7.050.813,00		7.050.813,00
12.365.0052.0000.0000	DESENVOLVIMENTO DA EDUCAÇÃO INFANTIL	7.050.813,00		7.050.813,00
12.365.0052.1229.0000	CONSTRUÇÃO DE CENTROS DE EDUCAÇÃO INFANTIL	6.994.000,69		6.994.000,69
12.365.0052.1229.0008	CONSTRUÇÃO DE CENTROS DE EDUCAÇÃO INFANTIL	6.994.000,69		6.994.000,69
12.365.0052.1252.0000	REFORMA E AMPLIAÇÃO DE CENTROS DE EDUCAÇÃO INFANTIL	56.812,31		56.812,31
12.365.0052.1252.0006	REFORMA E AMPLIAÇÃO DE CENTROS DE EDUCAÇÃO INFANTIL	56.812,31		56.812,31
12.368.0000.0000.0000	EDUCAÇÃO BÁSICA	1.907.949,06		1.907.949,06
12.368.0042.0000.0000	DESENVOLVIMENTO DO ENSINO FUNDAMENTAL	1.907.949,06		1.907.949,06
12.368.0042.1129.0000	IMPLANTAÇÃO DE INFRAESTRUTURA ESPORTIVA NAS ESCOLAS	537.911,26		537.911,26
12.368.0042.1129.0008	IMPLANTAÇÃO DE INFRAESTRUTURA ESPORTIVA NAS ESCOLAS	537.911,26		537.911,26
12.368.0042.1226.0000	REFORMA E AMPLIAÇÃO DE UNIDADES ESCOLARES - ENSINO FUNDAMENTAL	1.370.037,80		1.370.037,80
12.368.0042.1226.0007	REFORMA E AMPLIAÇÃO DE UNIDADES ESCOLARES - ENSINO FUNDAMENTAL	1.370.037,80		1.370.037,80
TOTAL		19.126.890,04		19.126.890,04



ORÇAMENTO FISCAL

24902 - FUNDO MUNICIPAL DE EDUCAÇÃO - INFRAESTRUTURA

PROGRAMA DE TRABALHO

CÓDIGO	ESPECIFICAÇÃO	ORDINÁRIO	VINCULADO	TOTAL
12.000.0000.0000.0000	EDUCACAO		19.126.890,04	19.126.890,04
12.3610000.0000.0000	ENSINO FUNDAMENTAL		10.168.127,98	10.168.127,98
12.3610193.0000.0000	DESENVOLVIMENTO DA POLITICA DE EDUCACAO EM TEMPO INTEGRAL		10.168.127,98	10.168.127,98
12.3610193.1255.0000	CONSTRUCAO DE ESCOLAS EM TEMPO INTEGRAL		6.454.346,99	6.454.346,99
12.3610193.1255.0007	CONSTRUCAO DE ESCOLAS EM TEMPO INTEGRAL		6.454.346,99	6.454.346,99
12.3610193.1256.0000	ADEQUACAO DE ESCOLAS PARA TEMPO INTEGRAL		3.713.780,99	3.713.780,99
12.3610193.1256.0005	ADEQUACAO DE ESCOLAS PARA TEMPO INTEGRAL		3.713.780,99	3.713.780,99
12.365.0000.0000.0000	EDUCACAO INFANTIL		7.050.813,00	7.050.813,00
12.365.0052.0000.0000	DESENVOLVIMENTO DA EDUCACAO INFANTIL		7.050.813,00	7.050.813,00
12.365.0052.1229.0000	CONSTRUCAO DE CENTROS DE EDUCACAO INFANTIL		6.994.000,69	6.994.000,69
12.365.0052.1229.0008	CONSTRUCAO DE CENTROS DE EDUCACAO INFANTIL		6.994.000,69	6.994.000,69
12.365.0052.1252.0000	REFORMA E AMPLIACAO DE CENTROS DE EDUCACAO INFANTIL		56.812,31	56.812,31
12.365.0052.1252.0006	REFORMA E AMPLIACAO DE CENTROS DE EDUCACAO INFANTIL		56.812,31	56.812,31
12.368.0000.0000.0000	EDUCACAO BASICA		1.907.949,06	1.907.949,06
12.368.0042.0000.0000	DESENVOLVIMENTO DO ENSINO FUNDAMENTAL		1.907.949,06	1.907.949,06
12.368.0042.1129.0000	IMPLANTACAO DE INFRAESTRUTURA ESPORTIVA NAS ESCOLAS		537.911,26	537.911,26
12.368.0042.1129.0008	IMPLANTACAO DE INFRAESTRUTURA ESPORTIVA NAS ESCOLAS		537.911,26	537.911,26
12.368.0042.1226.0000	REFORMA E AMPLIACAO DE UNIDADES ESCOLARES - ENSINO FUNDAMENTAL		1.370.037,80	1.370.037,80
12.368.0042.1226.0007	REFORMA E AMPLIACAO DE UNIDADES ESCOLARES - ENSINO FUNDAMENTAL		1.370.037,80	1.370.037,80
	TOTAL		19.126.890,04	19.126.890,04



24902 - FUNDO MUNICIPAL DE EDUCAÇÃO - INFRAESTRUTURA

EXERCÍCIO DE 2019

ANEXO 9

ORÇAMENTO FISCAL

DEMONSTRATIVO DAS DESPESAS POR ÓRGÃO E FUNÇÃO

	TRABALHO	EDUCACAO	CULTURA	DIREITOS DA CIDADANIA
FUNDO MUNICIPAL DE EDUCAÇÃO - INFRAESTRUTURA	-	19.126.890,04	-	-
TOTAL				19.126.890,04

PREFEITURA MUNICIPAL DE FORTALEZA

EXERCÍCIO DE 2019

ANEXO 11

ORÇAMENTO FISCAL

24902 - FUNDO MUNICIPAL DE EDUCAÇÃO - INFRAESTRUTURA

NATUREZA DA DESPESA

CÓDIGO	ESPECIFICAÇÃO	CRÉDITOS ORÇAMENTÁRIOS E SUPLEMENTARES	CRÉDITOS ESPECIAIS E EXTRAORDINÁRI OS	TOTAL	REALIZADA EMPENHADA NO ANO	DIFERENÇA SALDO A EMPENHAR
4.0.0.0.00	DESPESAS DE CAPITAL	25.214.004,00	12.475.000,00	37.689.004,00	19.126.890,04	18.562.113,96
4.4.0.0.00	INVESTIMENTOS	25.214.004,00	12.475.000,00	37.689.004,00	19.126.890,04	18.562.113,96
TOTAL		25.214.004,00	12.475.000,00	37.689.004,00	19.126.890,04	18.562.113,96



PREFEITURA MUNICIPAL DE FORTALEZA

EXERCÍCIO DE 2019

ANEXO 2

ORÇAMENTO FISCAL

24000 - SECRETARIA MUNICIPAL DA EDUCACAO

NATUREZA DA DESPESA

CÓDIGO	ESPECIFICAÇÃO	ELEMENTO	MODALIDADE	CATEGORIA / GRUPO
3.0.0.0.00	DESPESAS CORRENTES			1589.578.658,99
3.10.0.0.00	PESSOAL E ENCARGOS SOCIAIS			1.168.685.668,72
3.19.0.0.00	APLICACOES DIRETAS		970.747.773,90	
3.19.0.04	CONTRATAÇÃO POR TEMPO DETERMINADO	173.399.238,43		
3.19.0.05	OUTROS BENEFÍCIOS PREVIDENCIÁRIOS DO SERVIDOR OU DO MILITAR	214.884,03		
3.19.0.11	VENCIMENTOS E VANTAGENS FIXAS - PESSOAL CIVIL	770.085.651,57		
3.19.0.13	CONTRIBUIÇÕES PATRONAIS	2.636.440,78		
3.19.0.92	DESPESAS DE EXERCÍCIOS ANTERIORES	3.637.020,56		
3.19.0.94	INDENIZAÇÕES RESTITUIÇÕES TRABALHISTAS	1.595.936,46		
3.19.0.96	RESSARCIMENTO DE DESPESAS DE PESSOAL REQUISITADO	19.178.602,07		
3.19.1.00	APLICACOES DIRETAS DECORRENTES DE OPERACOES INTRA-ORÇAMENTARIAS		197.937.894,82	
3.19.1.13	CONTRIBUIÇÕES PATRONAIS	177.325.273,54		
3.19.1.92	DESPESAS DE EXERCÍCIOS ANTERIORES	20.612.621,28		
3.3.0.0.00	OUTRAS DESPESAS CORRENTES			420.892.990,27
3.3.5.0.00	TRANSFERÊNCIAS A INSTITUIÇÕES PRIVADAS		55.938.394,10	
3.3.5.0.41	CONTRIBUIÇÕES	17.631.821,42		
3.3.5.0.43	SUBVENÇÕES SOCIAIS	38.304.928,17		
3.3.5.0.92	DESPESAS DE EXERCÍCIOS ANTERIORES	1.644,51		
3.3.9.0.00	APLICACOES DIRETAS		364.954.596,17	



PREFEITURA MUNICIPAL DE FORTALEZA

EXERCÍCIO DE 2019

ANEXO 2

ORÇAMENTO FISCAL

24000 - SECRETARIA MUNICIPAL DA EDUCACAO

NATUREZA DA DESPESA

CÓDIGO	ESPECIFICAÇÃO	ELEMENTO	MODALIDADE	CATEGORIA / GRUPO
3.3.9.0.14	DIARIAS - CIVIL	62.677,00		
3.3.9.0.30	MATERIAL DE CONSUMO	41510.994,52		
3.3.9.0.31	PREMIACOES CULTURAIS, ARTISTICAS, CIENTIFICAS, DESPORTIVAS E OUTRAS	446.160,00		
3.3.9.0.32	MATERIAL DE DISTRIBUICAO GRATUITA	42.882.791,32		
3.3.9.0.34	OUTRAS DESPESAS DE PESSOAL DECORRENTES DE CONTRATOS DE TERCEIRIZACAO	185.834,54		
3.3.9.0.36	OUTROS SERVICOS DE TERCEIROS - PESSOA FISICA	12.788.159,22		
3.3.9.0.37	LOCACAO DE MAO-DE-OBRA	160.018.758,54		
3.3.9.0.39	OUTROS SERVICOS DE TERCEIROS - PESSOA JURIDICA	59.847.578,27		
3.3.9.0.40	SERVICOS DE TECNOLOGIA DA INFORMACAO E COMUNICACAO - PESSOA JURIDICA	29.040,00		
3.3.9.0.46	AUXILIO-ALIMENTACAO	3.361.114,00		
3.3.9.0.47	OBRIGACOES TRIBUTARIAS CONTRIBUTIVAS	87.15181		
3.3.9.0.92	DESPESAS DE EXERCICIOS ANTERIORES	43.558.952,24		
3.3.9.0.93	INDENIZACOES E RESTITUICOES	175.384,71		
4.0.0.0.00	DESPESAS DE CAPITAL			67.835.18156
4.4.0.0.00	INVESTIMENTOS			67.835.18156
4.4.5.0.00	TRANSFERENCIAS A INSTITUICOES PRIVADAS		5.887.45195	
4.4.5.0.42	AUXILIOS	5.887.45195		
4.4.9.0.00	APLICACOES DIRETAS		61947.729,61	
4.4.9.0.39	OUTROS SERVICOS DE TERCEIROS - PESSOA JURIDICA	4.658.404,28		
4.4.9.0.51	OBRAE INSTALACOES	25.449.770,08		
4.4.9.0.52	EQUIPAMENTOS E MATERIAL PERMANENTE	10.448.087,28		
4.4.9.0.92	DESPESAS DE EXERCICIOS ANTERIORES	9.929.421,57		
4.4.9.0.93	INDENIZACOES E RESTITUICOES	11462.046,40		
TOTAL				1.657.413.840,55



PREFEITURA MUNICIPAL DE FORTALEZA

24000 - SECRETARIA MUNICIPAL DA EDUCACAO

EXERCÍCIO DE 2019

ANEXO 7

ORÇAMENTO FISCAL

CONSOLIDAÇÃO DAS DESPESAS POR ÓRGÃO

PROGRAMA DE TRABALHO

CÓDIGO	ESPECIFICAÇÃO	PROJETO	ATIVIDADE	TOTAL
12.000.0000.0000.0000	EDUCACAO	51957.829,43	1605.456.011,12	1657.413.840,55
12.122.0000.0000.0000	ADMINISTRACAO GERAL		96.157.210,40	96.157.210,40
12.122.0001.0000.0000	GESTAO E MANUTENCAO		96.157.210,40	96.157.210,40
12.122.0001.1210.0000	MANUTENCAO DO CONSELHO MUNICIPAL DE EDUCACAO BASICA		8.556,30	8.556,30
12.122.0001.1210.0001	MANUTENCAO DO CONSELHO MUNICIPAL DE EDUCACAO BASICA		8.556,30	8.556,30
12.122.0001.12195.0000	REMUNERACAO DE PESSOAL ATIVO DO MUNICIPIO E ENCARGOS SOCIAIS		96.148.654,10	96.148.654,10
12.122.0001.12195.0023	REMUNERACAO DE PESSOAL ATIVO DO MUNICIPIO E ENCARGOS SOCIAIS		96.148.654,10	96.148.654,10
12.126.0000.0000.0000	TECNOLOGIA DA INFORMACAO	458.040,00		458.040,00
12.126.0001.0000.0000	GESTAO E MANUTENCAO	458.040,00		458.040,00
12.126.0001.1005.0000	AQUISICAO E IMPLANTACAO DE PRODUTOS E SERVICOS DE TI	458.040,00		458.040,00
12.126.0001.1005.0018	AQUISICAO E IMPLANTACAO DE PRODUTOS E SERVICOS DE TI	458.040,00		458.040,00
12.361.0000.0000.0000	ENSINO FUNDAMENTAL	23.368.916,50	1.151.995.595,00	1.175.364.511,50
12.361.0042.0000.0000	DESENVOLVIMENTO DO ENSINO FUNDAMENTAL		1.137.957.271,93	1.137.957.271,93
12.361.0042.2124.0000	MANUTENCAO E QUALIFICACAO DO ENSINO FUNDAMENTAL		161419.591,13	161419.591,13
12.361.0042.2124.0001	MANUTENCAO E QUALIFICACAO DO ENSINO FUNDAMENTAL		161419.591,13	161419.591,13
12.361.0042.2195.0000	REMUNERACAO DE PESSOAL ATIVO DO MUNICIPIO E ENCARGOS SOCIAIS		967.759.921,55	967.759.921,55
12.361.0042.2195.0024	REMUNERACAO DE PESSOAL ATIVO DO MUNICIPIO E ENCARGOS SOCIAIS		967.759.921,55	967.759.921,55



PREFEITURA MUNICIPAL DE FORTALEZA

24000 - SECRETARIA MUNICIPAL DA EDUCACAO

EXERCÍCIO DE 2019

ANEXO 7

ORÇAMENTO FISCAL

CONSOLIDAÇÃO DAS DESPESAS POR ÓRGÃO

PROGRAMA DE TRABALHO

CÓDIGO	ESPECIFICAÇÃO	PROJETO	ATIVIDADE	TOTAL
12.3610042.2792.0000	MANUTENCAO E REPAROS DE EQUIPAMENTOS ESCOLARES		8.777.759,25	8.777.759,25
12.3610042.2792.0001	MANUTENCAO E REPAROS DE EQUIPAMENTOS ESCOLARES		8.777.759,25	8.777.759,25
12.3610193.0000.0000	DESENVOLVIMENTO DA POLITICA DE EDUCACAO EM TEMPO INTEGRAL	23.368.916,50	14.038.323,07	37.407.239,57
12.3610193.1255.0000	CONSTRUCAO DE ESCOLAS EM TEMPO INTEGRAL	14.377.873,96		14.377.873,96
12.3610193.1255.0001	CONSTRUCAO DE ESCOLAS EM TEMPO INTEGRAL - SR I	131.344,02		131.344,02
12.3610193.1255.0005	CONSTRUCAO DE ESCOLAS EM TEMPO INTEGRAL - SR V	5.701.962,15		5.701.962,15
12.3610193.1255.0006	CONSTRUCAO DE ESCOLAS EM TEMPO INTEGRAL - SR VI	2.090.220,80		2.090.220,80
12.3610193.1255.0007	CONSTRUCAO DE ESCOLAS EM TEMPO INTEGRAL	6.454.346,99		6.454.346,99
12.3610193.1256.0000	ADEQUACAO DE ESCOLAS PARA TEMPO INTEGRAL	8.991.042,54		8.991.042,54
12.3610193.1256.0001	ADEQUACAO DE ESCOLAS PARA TEMPO INTEGRAL - SR I	531.749,14		531.749,14
12.3610193.1256.0002	ADEQUACAO DE ESCOLAS PARA TEMPO INTEGRAL - SR III	212.591,78		212.591,78
12.3610193.1256.0003	ADEQUACAO DE ESCOLAS PARA TEMPO INTEGRAL - SR V	557.280,54		557.280,54
12.3610193.1256.0004	ADEQUACAO DE ESCOLAS PARA TEMPO INTEGRAL - MUNICIPIO	3.975.640,09		3.975.640,09
12.3610193.1256.0005	ADEQUACAO DE ESCOLAS PARA TEMPO INTEGRAL	3.713.780,99		3.713.780,99
12.3610193.2109.0000	MANUTENCAO DA POLITICA DE EDUCACAO INTEGRAL, EM TEMPO INTEGRAL		14.038.323,07	14.038.323,07
12.3610193.2109.0001	MANUTENCAO DA POLITICA DE EDUCACAO INTEGRAL, EM TEMPO INTEGRAL		14.038.323,07	14.038.323,07
12.364.0000.0000.0000	ENSINO SUPERIOR		16.521,78	16.521,78



PREFEITURA MUNICIPAL DE FORTALEZA

24000 - SECRETARIA MUNICIPAL DA EDUCACAO

EXERCÍCIO DE 2019

ANEXO 7

ORÇAMENTO FISCAL

CONSOLIDAÇÃO DAS DESPESAS POR ÓRGÃO

PROGRAMA DE TRABALHO

CÓDIGO	ESPECIFICAÇÃO	PROJETO	ATIVIDADE	TOTAL
12.364.0105.0000.0000	MELHORIA DA QUALIDADE DA EDUCACAO BASICA		16.521,78	16.521,78
12.364.0105.2063.0000	FORMACAO INICIAL E CONTINUADA EM REGIME SEMIPRESENCIAL		16.521,78	16.521,78
12.364.0105.2063.0001	FORMACAO INICIAL E CONTINUADA EM REGIME SEMIPRESENCIAL		16.521,78	16.521,78
12.365.0000.0000.0000	EDUCACAO INFANTIL	17.892.033,83	204.158.008,41	222.050.042,24
12.365.0052.0000.0000	DESENVOLVIMENTO DA EDUCACAO INFANTIL	17.892.033,83	204.158.008,41	222.050.042,24
12.365.0052.1229.0000	CONSTRUCAO DE CENTROS DE EDUCACAO INFANTIL	17.042.709,58		17.042.709,58
12.365.0052.1229.0001	CONSTRUCAO DE CENTROS DE EDUCACAO INFANTIL - SER II	191.706,51		191.706,51
12.365.0052.1229.0002	CONSTRUCAO DE CENTROS DE EDUCACAO INFANTIL - SER V	3.475.781,05		3.475.781,05
12.365.0052.1229.0003	CONSTRUCAO DE CENTROS DE EDUCACAO INFANTIL - VI	3.736.736,77		3.736.736,77
12.365.0052.1229.0004	CONSTRUCAO DE CENTROS DE EDUCACAO INFANTIL	338.024,69		338.024,69
12.365.0052.1229.0005	CONSTRUCAO DE CENTROS DE EDUCACAO INFANTIL - I	1.145.018,12		1.145.018,12
12.365.0052.1229.0006	CONSTRUCAO DE CENTROS DE EDUCACAO INFANTIL - SER III	1.161.441,75		1.161.441,75
12.365.0052.1229.0008	CONSTRUCAO DE CENTROS DE EDUCACAO INFANTIL	6.994.000,69		6.994.000,69
12.365.0052.1252.0000	REFORMA E AMPLIACAO DE CENTROS DE EDUCACAO INFANTIL	849.324,25		849.324,25
12.365.0052.1252.0003	REFORMA E AMPLIACAO DE CENTROS DE EDUCACAO INFANTIL - SR III	386.860,55		386.860,55
12.365.0052.1252.0004	REFORMA E AMPLIACAO DE CENTROS DE EDUCACAO INFANTIL - SR V	20.972,32		20.972,32



PREFEITURA MUNICIPAL DE FORTALEZA

24000 - SECRETARIA MUNICIPAL DA EDUCACAO

EXERCÍCIO DE 2019

ANEXO 7

ORÇAMENTO FISCAL

CONSOLIDAÇÃO DAS DESPESAS POR ÓRGÃO

PROGRAMA DE TRABALHO

CÓDIGO	ESPECIFICAÇÃO	PROJETO	ATIVIDADE	TOTAL
12.365.0052.1252.0005	REFORMA E AMPLIACAO DE CENTROS DE EDUCACAO INFANTIL - SR VI	384.679,07		384.679,07
12.365.0052.1252.0006	REFORMA E AMPLIACAO DE CENTROS DE EDUCACAO INFANTIL	56.812,31		56.812,31
12.365.0052.2113.0000	GERENCIAMENTO E MANUTENCAO DAS POLITICAS DE EDUCACAO INFANTIL		51595.979,86	51595.979,86
12.365.0052.2113.0001	GERENCIAMENTO E MANUTENCAO DAS POLITICAS DE EDUCACAO INFANTIL		51595.979,86	51595.979,86
12.365.0052.2134.0000	GARANTIA DE ALIMENTACAO ESCOLAR - PRE-ESCOLAR - PNAEP		3.038.066,41	3.038.066,41
12.365.0052.2134.0001	GARANTIA DE ALIMENTACAO ESCOLAR - PRE-ESCOLAR - PNAEP		3.038.066,41	3.038.066,41
12.365.0052.2137.0000	GARANTIA DE ALIMENTACAO ESCOLAR CRECHE - PNAEC		5.120.695,65	5.120.695,65
12.365.0052.2137.0001	GARANTIA DE ALIMENTACAO ESCOLAR CRECHE - PNAEC		5.120.695,65	5.120.695,65
12.365.0052.2195.0000	REMUNERACAO DE PESSOAL ATIVO DO MUNICIPIO E ENCARGOS SOCIAIS		104.777.093,07	104.777.093,07
12.365.0052.2195.0025	REMUNERACAO DE PESSOAL ATIVO DO MUNICIPIO E ENCARGOS SOCIAIS		104.777.093,07	104.777.093,07
12.365.0052.2794.0000	MANUTENCAO E REPAROS DE CENTROS DE EDUCACAO INFANTIL		1319.600,74	1319.600,74
12.365.0052.2794.0001	MANUTENCAO E REPAROS DE CENTROS DE EDUCACAO INFANTIL		1319.600,74	1319.600,74
12.365.0052.2795.0000	APOIO A INSTITUICOES CONVENIADAS DE ATENDIMENTO A CRIANCAS DE 1A 3 ANOS - CRECHES		38.306.572,68	38.306.572,68
12.365.0052.2795.0001	APOIO A INSTITUICOES CONVENIADAS DE ATENDIMENTO A CRIANCAS DE 1A 3 ANOS - CRECHES		5.397.529,80	5.397.529,80
12.365.0052.2795.0002	APOIO A INSTITUICOES CONVENIADAS DE ATENDIMENTO A CRIANCAS DE 1A 3 ANOS - CRECHES - SR II		1841461,73	1841461,73
12.365.0052.2795.0003	APOIO A INSTITUICOES CONVENIADAS DE ATENDIMENTO A CRIANCAS DE 1A 3 ANOS - CRECHES		6.028.852,02	6.028.852,02
12.365.0052.2795.0004	APOIO A INSTITUICOES CONVENIADAS DE ATENDIMENTO A CRIANCAS DE 1A 3 ANOS - CRECHES - SR IV		697.989,47	697.989,47



PREFEITURA MUNICIPAL DE FORTALEZA

24000 - SECRETARIA MUNICIPAL DA EDUCACAO

EXERCÍCIO DE 2019

ANEXO 7

ORÇAMENTO FISCAL

CONSOLIDAÇÃO DAS DESPESAS POR ÓRGÃO

PROGRAMA DE TRABALHO

CÓDIGO	ESPECIFICAÇÃO	PROJETO	ATIVIDADE	TOTAL
12.365.0052.2795.0005	APOIO A INSTITUICOES CONVENIADAS DE ATENDIMENTO A CRIANCAS DE 1A 3 ANOS - CRECHES		12.912.374,67	12.912.374,67
12.365.0052.2795.0006	APOIO A INSTITUICOES CONVENIADAS DE ATENDIMENTO A CRIANCAS DE 1A 3 ANOS - CRECHES - VI		11428.364,99	11428.364,99
12.366.0000.0000.0000	EDUCACAO DE JOVENS E ADULTOS		9.962.366,10	9.962.366,10
12.366.0043.0000.0000	EDUCACAO DE JOVENS E ADULTOS		9.962.366,10	9.962.366,10
12.366.0043.2138.0000	GARANTIA DE ALIMENTACAO ESCOLAR - EJA		792.280,53	792.280,53
12.366.0043.2138.0001	GARANTIA DE ALIMENTACAO ESCOLAR - EJA		792.280,53	792.280,53
12.366.0043.2157.0000	MANUTENCAO DA EDUCACAO DE JOVENS E ADULTOS		9.170.085,57	9.170.085,57
12.366.0043.2157.0001	MANUTENCAO DA EDUCACAO DE JOVENS E ADULTOS		9.170.085,57	9.170.085,57
12.368.0000.0000.0000	EDUCACAO BASICA	10.238.839,10	143.079.157,62	153.317.996,72
12.368.0042.0000.0000	DESENVOLVIMENTO DO ENSINO FUNDAMENTAL	8.691.912,00	22.088.225,15	30.780.137,15
12.368.0042.1129.0000	IMPLANTACAO DE INFRAESTRUTURA ESPORTIVA NAS ESCOLAS	2.056.495,09		2.056.495,09
12.368.0042.1129.0001	IMPLANTACAO DE INFRAESTRUTURA ESPORTIVA NAS ESCOLAS - SR I	209.285,71		209.285,71
12.368.0042.1129.0005	IMPLANTACAO DE INFRAESTRUTURA ESPORTIVA NAS ESCOLAS - SR V	559.215,57		559.215,57
12.368.0042.1129.0006	IMPLANTACAO DE INFRAESTRUTURA ESPORTIVA NAS ESCOLAS - SR VI	750.082,55		750.082,55
12.368.0042.1129.0008	IMPLANTACAO DE INFRAESTRUTURA ESPORTIVA NAS ESCOLAS	537.911,26		537.911,26
12.368.0042.1226.0000	REFORMA E AMPLIACAO DE UNIDADES ESCOLARES - ENSINO FUNDAMENTAL	6.635.416,91		6.635.416,91
12.368.0042.1226.0001	REFORMA E AMPLIACAO DE UNIDADES ESCOLARES - ENSINO FUNDAMENTAL - SR I	814.090,03		814.090,03



PREFEITURA MUNICIPAL DE FORTALEZA

24000 - SECRETARIA MUNICIPAL DA EDUCACAO

EXERCÍCIO DE 2019

ANEXO 7

ORÇAMENTO FISCAL

CONSOLIDAÇÃO DAS DESPESAS POR ÓRGÃO

PROGRAMA DE TRABALHO

CÓDIGO	ESPECIFICAÇÃO	PROJETO	ATIVIDADE	TOTAL
12.368.0042.1226.0002	REFORMA E AMPLIACAO DE UNIDADES ESCOLARES - ENSINO FUNDAMENTAL - SR II	1423.189,44		1423.189,44
12.368.0042.1226.0003	REFORMA E AMPLIACAO DE UNIDADES ESCOLARES - ENSINO FUNDAMENTAL - SR III	204.490,93		204.490,93
12.368.0042.1226.0004	REFORMA E AMPLIACAO DE UNIDADES ESCOLARES - ENSINO FUNDAMENTAL - SR IV	251399,69		251399,69
12.368.0042.1226.0005	REFORMA E AMPLIACAO DE UNIDADES ESCOLARES - ENSINO FUNDAMENTAL - SR V	1554.634,37		1554.634,37
12.368.0042.1226.0006	REFORMA E AMPLIACAO DE UNIDADES ESCOLARES - ENSINO FUNDAMENTAL - SR VI	1017.574,65		1017.574,65
12.368.0042.1226.0007	REFORMA E AMPLIACAO DE UNIDADES ESCOLARES - ENSINO FUNDAMENTAL	1370.037,80		1370.037,80
12.368.0042.2135.0000	GARANTIA DE ALIMENTACAO ESCOLAR - ENSINO FUNDAMENTAL - PNAEF		20.674.613,61	20.674.613,61
12.368.0042.2135.0001	GARANTIA DE ALIMENTACAO ESCOLAR - ENSINO FUNDAMENTAL - PNAEF		20.674.613,61	20.674.613,61
12.368.0042.2136.0000	GARANTIA DE ALIMENTACAO ESCOLAR ENSINO FUNDAMENTAL - MAIS EDUCACAO		1413.611,54	1413.611,54
12.368.0042.2136.0001	GARANTIA DE ALIMENTACAO ESCOLAR ENSINO FUNDAMENTAL - MAIS EDUCACAO		1413.611,54	1413.611,54
12.368.0105.0000.0000	MELHORIA DA QUALIDADE DA EDUCACAO BASICA	1546.927,10	120.990.932,47	122.537.859,57
12.368.0105.1130.0000	AQUISICAO DE IMOVEIS PARA IMPLANTACAO DE UNIDADES ESCOLARES	1540.000,00		1540.000,00
12.368.0105.1130.0001	AQUISICAO DE IMOVEIS PARA IMPLANTACAO DE UNIDADES ESCOLARES	1540.000,00		1540.000,00
12.368.0105.1523.0000	DESENVOLVIMENTO DO PROGRAMA DE SEGURANCA ESCOLAR	6.927,10		6.927,10
12.368.0105.1523.0001	DESENVOLVIMENTO DO PROGRAMA DE SEGURANCA ESCOLAR	6.927,10		6.927,10
12.368.0105.2115.0000	DESENVOLVIMENTO DAS POLITICAS DE ESPORTE E ARTE NAS ESCOLAS		260.000,00	260.000,00
12.368.0105.2115.0001	DESENVOLVIMENTO DAS POLITICAS DE ESPORTE E ARTE NAS ESCOLAS		260.000,00	260.000,00



PREFEITURA MUNICIPAL DE FORTALEZA

24000 - SECRETARIA MUNICIPAL DA EDUCACAO

EXERCÍCIO DE 2019

ANEXO 7

ORÇAMENTO FISCAL

CONSOLIDAÇÃO DAS DESPESAS POR ÓRGÃO

PROGRAMA DE TRABALHO

CÓDIGO	ESPECIFICAÇÃO	PROJETO	ATIVIDADE	TOTAL
12.368.0105.2122.0000	TRANSPORTE ESCOLAR		8.182.308,31	8.182.308,31
12.368.0105.2122.0001	TRANSPORTE ESCOLAR		8.182.308,31	8.182.308,31
12.368.0105.2130.0000	CENTRO DE FORMACAO, ASSISTENCIA E VALORIZACAO DO MAGISTERIO DE FORTALEZA - CEMAF		1335.177,23	1335.177,23
12.368.0105.2130.0001	CENTRO DE FORMACAO, ASSISTENCIA E VALORIZACAO DO MAGISTERIO DE FORTALEZA - CEMAF		1335.177,23	1335.177,23
12.368.0105.2131.0000	MANUTENCAO DAS ESCOLAS PELO PROGRAMA DE MANUTENCAO E DESENVOLVIMENTO DO ENSINO - PMDE		20.507.023,37	20.507.023,37
12.368.0105.2131.0001	MANUTENCAO DAS ESCOLAS PELO PROGRAMA DE MANUTENCAO E DESENVOLVIMENTO DO ENSINO - PMDE		20.507.023,37	20.507.023,37
12.368.0105.2139.0000	GARANTIA DE ALIMENTACAO ESCOLAR - AEE		422.273,26	422.273,26
12.368.0105.2139.0001	GARANTIA DE ALIMENTACAO ESCOLAR - AEE		422.273,26	422.273,26
12.368.0105.2160.0000	DESENVOLVIMENTO E AMPLIACAO DO PROGRAMA ESCOLA MUNICIPAL COM EXCELENCIA E DESEMPENHO -PMED		3.458.410,00	3.458.410,00
12.368.0105.2160.0001	DESENVOLVIMENTO E AMPLIACAO DO PROGRAMA ESCOLA MUNICIPAL COM EXCELENCIA E DESEMPENHO -PMED		3.458.410,00	3.458.410,00
12.368.0105.2161.0000	AQUISICAO E DISTRIBUICAO DO FARDAMENTO ESCOLAR		10.531815,96	10.531815,96
12.368.0105.2161.0001	AQUISICAO E DISTRIBUICAO DO FARDAMENTO ESCOLAR		10.531815,96	10.531815,96
12.368.0105.2162.0000	AQUISICAO E DISTRIBUICAO DE CARTEIRA DE ESTUDANTE PARA ALUNOS DA REDE MUNICIPAL		2.245.813,55	2.245.813,55
12.368.0105.2162.0001	AQUISICAO E DISTRIBUICAO DE CARTEIRA DE ESTUDANTE PARA ALUNOS DA REDE MUNICIPAL		2.245.813,55	2.245.813,55
12.368.0105.2881.0000	DESENVOLVIMENTO DA GESTAO ESCOLAR		74.048.110,79	74.048.110,79
12.368.0105.2881.0001	DESENVOLVIMENTO DA GESTAO ESCOLAR		74.048.110,79	74.048.110,79
12.846.0000.0000.0000	OUTROS ENCARGOS ESPECIAIS		87.151,81	87.151,81



PREFEITURA MUNICIPAL DE FORTALEZA

24000 - SECRETARIA MUNICIPAL DA EDUCACAO

EXERCÍCIO DE 2019

ANEXO 7

ORÇAMENTO FISCAL

CONSOLIDAÇÃO DAS DESPESAS POR ÓRGÃO

PROGRAMA DE TRABALHO

CÓDIGO	ESPECIFICAÇÃO	PROJETO	ATIVIDADE	TOTAL
12.846.0012.0000.0000	ENCARGOS GERAIS DO MUNICIPIO		87.15181	87.15181
12.846.0012.0017.0000	CONTRIBUICAO PARA FORMACAO DO PASEP		87.15181	87.15181
12.846.0012.0017.0003	CONTRIBUICAO PARA FORMACAO DO PASEP		87.15181	87.15181
	TOTAL	51.957.829,43	1.605.456.011,12	1.657.413.840,55



Prefeitura de
Fortaleza

INSTITUTO DR. JOSÉ FROTA



PREFEITURA MUNICIPAL DE FORTALEZA

EXERCÍCIO DE 2019

ANEXO 2

ORÇAMENTO FISCAL

25201 - INSTITUTO DR. JOSE FROTA

NATUREZA DA DESPESA

CÓDIGO	ESPECIFICAÇÃO	ELEMENTO	MODALIDADE	CATEGORIA / GRUPO
3.0.0.0.00	DESPESAS CORRENTES			985.764,89
3.10.0.00	PESSOAL E ENCARGOS SOCIAIS			971.701,32
3.19.0.00	APLICACOES DIRETAS		971.701,32	
3.19.0.91	SENTENCAS JUDICIAIS	971.701,32		
3.3.0.0.00	OUTRAS DESPESAS CORRENTES			14.063,57
3.3.9.0.00	APLICACOES DIRETAS		14.063,57	
3.3.9.0.47	OBRIGACOES TRIBUTARIAS CONTRIBUTIVAS	14.063,57		
TOTAL				985.764,89



PREFEITURA MUNICIPAL DE FORTALEZA

EXERCÍCIO DE 2019

ANEXO 6

ORÇAMENTO FISCAL

25201 - INSTITUTO DR. JOSE FROTA

PROGRAMA DE TRABALHO

CÓDIGO	ESPECIFICAÇÃO	PROJETO	ATIVIDADE	TOTAL
28.000.0000.0000.0000	ENCARGOS ESPECIAIS		985.764,89	985.764,89
28.846.0000.0000.0000	OUTROS ENCARGOS ESPECIAIS		985.764,89	985.764,89
28.846.0012.0000.0000	ENCARGOS GERAIS DO MUNICIPIO		985.764,89	985.764,89
28.846.0012.0017.0000	CONTRIBUICAO PARA FORMACAO DO PASEP		14.063,57	14.063,57
28.846.0012.0017.0004	CONTRIBUICAO PARA FORMACAO DO PASEP		14.063,57	14.063,57
28.846.0012.0024.0000	CUMPRIMENTO DE SENTENCA JUDICIAL		971.701,32	971.701,32
28.846.0012.0024.0005	CUMPRIMENTO DE SENTENCA JUDICIAL		971.701,32	971.701,32
	TOTAL		985.764,89	985.764,89



PREFEITURA MUNICIPAL DE FORTALEZA

EXERCÍCIO DE 2019

ANEXO 8

ORÇAMENTO FISCAL

25201 - INSTITUTO DR. JOSE FROTA

PROGRAMA DE TRABALHO

CÓDIGO	ESPECIFICAÇÃO	ORDINÁRIO	VINCULADO	TOTAL
28.000.0000.0000.0000	ENCARGOS ESPECIAIS		985.764,89	985.764,89
28.846.0000.0000.0000	OUTROS ENCARGOS ESPECIAIS		985.764,89	985.764,89
28.846.0012.0000.0000	ENCARGOS GERAIS DO MUNICIPIO		985.764,89	985.764,89
28.846.0012.0017.0000	CONTRIBUICAO PARA FORMACAO DO PASEP		14.063,57	14.063,57
28.846.0012.0017.0004	CONTRIBUICAO PARA FORMACAO DO PASEP		14.063,57	14.063,57
28.846.0012.0024.0000	CUMPRIMENTO DE SENTENCA JUDICIAL		971.701,32	971.701,32
28.846.0012.0024.0005	CUMPRIMENTO DE SENTENCA JUDICIAL		971.701,32	971.701,32
	TOTAL		985.764,89	985.764,89



PREFEITURA MUNICIPAL DE FORTALEZA

25201 - INSTITUTO DR. JOSE FROTA

EXERCÍCIO DE 2019

ANEXO 9

ORÇAMENTO FISCAL

DEMONSTRATIVO DAS DESPESAS POR ÓRGÃO E FUNÇÃO

	ENERGIA	DESPORTO E LAZER	ENCARGOS ESPECIAIS	RESERVA DE CONTINGENCIA
INSTITUTO DR. JOSE FROTA	-	-	985.764,89	-
TOTAL				985.764,89

PREFEITURA MUNICIPAL DE FORTALEZA

EXERCÍCIO DE 2019

ANEXO 11

ORÇAMENTO FISCAL

25201 - INSTITUTO DR. JOSE FROTA

NATUREZA DA DESPESA

CÓDIGO	ESPECIFICAÇÃO	CRÉDITOS ORÇAMENTÁRIOS E SUPLEMENTARES	CRÉDITOS ESPECIAIS E EXTRAORDINÁRI OS	TOTAL	REALIZADA EMPENHADA NO ANO	DIFERENÇA SALDO A EMPENHAR
3.0.0.0.00	DESPESAS CORRENTES	1.490.143,00		1.490.143,00	985.764,89	504.378,11
3.10.0.00	PESSOAL E ENCARGOS SOCIAIS	1.165.000,00		1.165.000,00	97.170,32	193.298,68
3.3.0.0.00	OUTRAS DESPESAS CORRENTES	325.143,00		325.143,00	14.063,57	311.079,43
TOTAL		1.490.143,00		1.490.143,00	985.764,89	504.378,11



PREFEITURA MUNICIPAL DE FORTALEZA

EXERCÍCIO DE 2019

ANEXO 2

ORÇAMENTO FISCAL

25000 - SECRETARIA MUNICIPAL DA SAUDE

NATUREZA DA DESPESA

CÓDIGO	ESPECIFICAÇÃO	ELEMENTO	MODALIDADE	CATEGORIA / GRUPO
3.0.0.0.00	DESPESAS CORRENTES			985.764,89
3.10.0.00	PESSOAL E ENCARGOS SOCIAIS			971.701,32
3.19.0.00	APLICACOES DIRETAS		971.701,32	
3.19.0.91	SENTENCAS JUDICIAIS	971.701,32		
3.3.0.0.00	OUTRAS DESPESAS CORRENTES			14.063,57
3.3.9.0.00	APLICACOES DIRETAS		14.063,57	
3.3.9.0.47	OBRIGACOES TRIBUTARIAS CONTRIBUTIVAS	14.063,57		
TOTAL				985.764,89



PREFEITURA MUNICIPAL DE FORTALEZA

25000 - SECRETARIA MUNICIPAL DA SAUDE

EXERCÍCIO DE 2019

ANEXO 7

ORÇAMENTO FISCAL

CONSOLIDAÇÃO DAS DESPESAS POR ÓRGÃO

PROGRAMA DE TRABALHO

CÓDIGO	ESPECIFICAÇÃO	PROJETO	ATIVIDADE	TOTAL
28.000.0000.0000.0000	ENCARGOS ESPECIAIS		985.764,89	985.764,89
28.846.0000.0000.0000	OUTROS ENCARGOS ESPECIAIS		985.764,89	985.764,89
28.846.0012.0000.0000	ENCARGOS GERAIS DO MUNICIPIO		985.764,89	985.764,89
28.846.0012.0017.0000	CONTRIBUICAO PARA FORMACAO DO PASEP		14.063,57	14.063,57
28.846.0012.0017.0004	CONTRIBUICAO PARA FORMACAO DO PASEP		14.063,57	14.063,57
28.846.0012.0024.0000	CUMPRIMENTO DE SENTENCA JUDICIAL		971.701,32	971.701,32
28.846.0012.0024.0005	CUMPRIMENTO DE SENTENCA JUDICIAL		971.701,32	971.701,32
	TOTAL		985.764,89	985.764,89



Prefeitura de
Fortaleza

SECRETARIA MUNICIPAL DO DESENVOLVIMENTO ECONÔMICO



PREFEITURA MUNICIPAL DE FORTALEZA

EXERCÍCIO DE 2019

ANEXO 2

ORÇAMENTO FISCAL

26101 - SECRETARIA MUNICIPAL DO DESENVOLVIMENTO ECONOMICO

NATUREZA DA DESPESA

CÓDIGO	ESPECIFICAÇÃO	ELEMENTO	MODALIDADE	CATEGORIA / GRUPO
3.0.0.0.00	DESPESAS CORRENTES			6.191316,87
3.10.0.0.00	PESSOAL E ENCARGOS SOCIAIS			4.810.372,08
3.19.0.0.00	APLICACOES DIRETAS		4.460.998,54	
3.19.0.05	OUTROS BENEFICIOS PREVIDENCIARIOS DO SERVIDOR OU DO MILITAR	235,77		
3.19.0.11	VENCIMENTOS E VANTAGENS FIXAS - PESSOAL CIVIL	3.828.515,31		
3.19.0.13	CONTRIBUICOES PATRONAIS	487.345,82		
3.19.0.94	INDENIZACOES RESTITUICOES TRABALHISTAS	8.964,15		
3.19.0.96	RESSARCIMENTO DESPESAS DE PESSOAL REQUISITADO	135.937,49		
3.19.100	APLICACOES DIRETAS DECORRENTES DE OPERACOES INTRA-ORCAMENTARIAS		349.373,54	
3.19.113	CONTRIBUICOES PATRONAIS	349.373,54		
3.3.0.0.00	OUTRAS DESPESAS CORRENTES			1.380.944,79
3.3.5.0.00	TRANSFERENCIAS A INSTITUICOES PRIVADAS		214.363,50	
3.3.5.0.41	CONTRIBUICOES	214.363,50		
3.3.9.0.00	APLICACOES DIRETAS		1.166.581,29	
3.3.9.0.14	DIARIAS - CIVIL	15.240,00		
3.3.9.0.30	MATERIAL DE CONSUMO	97.128,31		
3.3.9.0.36	OUTROS SERVICOS DE TERCEIROS - PESSOA FISICA	57.901,77		



PREFEITURA MUNICIPAL DE FORTALEZA

EXERCÍCIO DE 2019

ANEXO 2

ORÇAMENTO FISCAL

26101 - SECRETARIA MUNICIPAL DO DESENVOLVIMENTO ECONOMICO

NATUREZA DA DESPESA

CÓDIGO	ESPECIFICAÇÃO	ELEMENTO	MODALIDADE	CATEGORIA / GRUPO
3.3.9.0.39	OUTROS SERVICOS DE TERCEIROS - PESSOA JURIDICA	754.950,06		
3.3.9.0.40	SERVICOS DE TECNOLOGIA DA INFORMACAO E COMUNICACAO - PESSOA JURIDICA	28.384,30		
3.3.9.0.46	AUXILIO-ALIMENTACAO	108.312,00		
3.3.9.0.93	INDENIZACOES E RESTITUICOES	104.664,85		
4.0.0.0.00	DESpesas DE CAPITAL			306.102,16
4.4.0.0.00	INVESTIMENTOS			306.102,16
4.4.9.0.00	APLICACOES DIRETAS		306.102,16	
4.4.9.0.52	EQUIPAMENTOS E MATERIAL PERMANENTE	207.189,68		
4.4.9.0.93	INDENIZACOES E RESTITUICOES	98.912,48		
TOTAL				6.497.419,03



PREFEITURA MUNICIPAL DE FORTALEZA

EXERCÍCIO DE 2019

ANEXO 6

ORÇAMENTO FISCAL

26101 - SECRETARIA MUNICIPAL DO DESENVOLVIMENTO ECONOMICO

PROGRAMA DE TRABALHO

CÓDIGO	ESPECIFICAÇÃO	PROJETO	ATIVIDADE	TOTAL
04.000.0000.0000.0000	ADMINISTRACAO	186.698,18	5.245.016,99	5.431.715,17
04.122.0000.0000.0000	ADMINISTRACAO GERAL	186.698,18	5.245.016,99	5.431.715,17
04.122.0001.0000.0000	GESTAO E MANUTENCAO	186.698,18	5.245.016,99	5.431.715,17
04.122.0001.1796.0000	AQUISICAO DE EQUIPAMENTOS, MOBILIARIOS E VEICULOS	186.698,18		186.698,18
04.122.0001.1796.0017	AQUISICAO DE EQUIPAMENTOS, MOBILIARIOS E VEICULOS	186.698,18		186.698,18
04.122.0001.2016.0000	MANUTENCAO E FUNCIONAMENTO ADMINISTRATIVO		434.644,91	434.644,91
04.122.0001.2016.0026	MANUTENCAO E FUNCIONAMENTO ADMINISTRATIVO		434.644,91	434.644,91
04.122.0001.2195.0000	REMUNERACAO DE PESSOAL ATIVO DO MUNICIPIO E ENCARGOS SOCIAIS		4.810.372,08	4.810.372,08
04.122.0001.2195.0030	REMUNERACAO DE PESSOAL ATIVO DO MUNICIPIO E ENCARGOS SOCIAIS		4.810.372,08	4.810.372,08
11.000.0000.0000.0000	TRABALHO	730.138,09	335.565,77	1.065.703,86
11.333.0000.0000.0000	EMPREGABILIDADE	730.138,09	335.565,77	1.065.703,86
11.333.0026.0000.0000	EMPREENDEORISMO E SUSTENTABILIDADE DE NEGOCIOS	272.090,00	335.565,77	607.655,77
11.333.0026.1173.0000	ATENDIMENTO AO MICROEMPREENDEDOR INDIVIDUAL, AS MICROEMPRESAS E EMPRESAS DE PEQUENO PORTE	272.090,00		272.090,00
11.333.0026.1173.0001	ATENDIMENTO AO MICROEMPREENDEDOR INDIVIDUAL, AS MICROEMPRESAS E EMPRESAS DE PEQUENO PORTE	272.090,00		272.090,00
11.333.0026.2126.0000	MANUTENCAO DE EQUIPAMENTO DE APOIO AO DESENVOLVIMENTO ECONOMICO		335.565,77	335.565,77
11.333.0026.2126.0001	MANUTENCAO DE EQUIPAMENTO DE APOIO AO DESENVOLVIMENTO ECONOMICO		335.565,77	335.565,77
11.333.0152.0000.0000	TRABALHO, QUALIFICACAO PROFISSIONAL, EMPREGO E RENDA	458.048,09		458.048,09
11.333.0152.1394.0000	PROMOCAO E FORTALECIMENTO A QUALIFICACAO PROFISSIONAL	105.477,37		105.477,37
11.333.0152.1394.0001	PROMOCAO E FORTALECIMENTO A QUALIFICACAO PROFISSIONAL	105.477,37		105.477,37
11.333.0152.1856.0000	INSERCAO E ARTICULACAO PARA O MERCADO DE TRABALHO	352.570,72		352.570,72
11.333.0152.1856.0001	INSERCAO E ARTICULACAO PARA O MERCADO DE TRABALHO	352.570,72		352.570,72
TOTAL		916.836,27	5.580.582,76	6.497.419,03



PREFEITURA MUNICIPAL DE FORTALEZA

EXERCÍCIO DE 2019

ANEXO 8

ORÇAMENTO FISCAL

26101 - SECRETARIA MUNICIPAL DO DESENVOLVIMENTO ECONOMICO

PROGRAMA DE TRABALHO

CÓDIGO	ESPECIFICAÇÃO	ORDINÁRIO	VINCULADO	TOTAL
04.000.0000.0000.0000	ADMINISTRACAO		5.431.715,17	5.431.715,17
04.122.0000.0000.0000	ADMINISTRACAO GERAL		5.431.715,17	5.431.715,17
04.122.0001.0000.0000	GESTAO E MANUTENCAO		5.431.715,17	5.431.715,17
04.122.0001.1796.0000	AQUISICAO DE EQUIPAMENTOS, MOBILIARIOS E VEICULOS		186.698,18	186.698,18
04.122.0001.1796.0017	AQUISICAO DE EQUIPAMENTOS, MOBILIARIOS E VEICULOS		186.698,18	186.698,18
04.122.0001.12016.0000	MANUTENCAO E FUNCIONAMENTO ADMINISTRATIVO		434.644,91	434.644,91
04.122.0001.12016.0026	MANUTENCAO E FUNCIONAMENTO ADMINISTRATIVO		434.644,91	434.644,91
04.122.0001.2195.0000	REMUNERACAO DE PESSOAL ATIVO DO MUNICIPIO E ENCARGOS SOCIAIS		4.810.372,08	4.810.372,08
04.122.0001.2195.0030	REMUNERACAO DE PESSOAL ATIVO DO MUNICIPIO E ENCARGOS SOCIAIS		4.810.372,08	4.810.372,08
11.000.0000.0000.0000	TRABALHO	14.387,48	105.136,38	1065.703,86
11.333.0000.0000.0000	EMPREGABILIDADE	14.387,48	105.136,38	1065.703,86
11.333.0026.0000.0000	EMPREENDEDORISMO E SUSTENTABILIDADE DE NEGOCIOS	3.327,08	604.328,69	607.655,77
11.333.0026.1173.0000	ATENDIMENTO AO MICROEMPREENDEDOR INDIVIDUAL, AS MICROEMPRESAS E EMPRESAS DE PEQUENO PORTE	3.327,08	268.762,92	272.090,00
11.333.0026.1173.0001	ATENDIMENTO AO MICROEMPREENDEDOR INDIVIDUAL, AS MICROEMPRESAS E EMPRESAS DE PEQUENO PORTE	3.327,08	268.762,92	272.090,00
11.333.0026.2126.0000	MANUTENCAO DE EQUIPAMENTO DE APOIO AO DESENVOLVIMENTO ECONOMICO		335.565,77	335.565,77
11.333.0026.2126.0001	MANUTENCAO DE EQUIPAMENTO DE APOIO AO DESENVOLVIMENTO ECONOMICO		335.565,77	335.565,77
11.333.0152.0000.0000	TRABALHO, QUALIFICACAO PROFISSIONAL, EMPREGO E RENDA	11.060,40	446.987,69	458.048,09
11.333.0152.1394.0000	PROMOCAO E FORTALECIMENTO A QUALIFICACAO PROFISSIONAL	2.486,68	102.990,69	105.477,37
11.333.0152.1394.0001	PROMOCAO E FORTALECIMENTO A QUALIFICACAO PROFISSIONAL	2.486,68	102.990,69	105.477,37
11.333.0152.1856.0000	INSERCAO E ARTICULACAO PARA O MERCADO DE TRABALHO	8.573,72	343.997,00	352.570,72
11.333.0152.1856.0001	INSERCAO E ARTICULACAO PARA O MERCADO DE TRABALHO	8.573,72	343.997,00	352.570,72
	TOTAL	14.387,48	6.483.031,55	6.497.419,03



PREFEITURA MUNICIPAL DE FORTALEZA

26101 - SECRETARIA MUNICIPAL DO DESENVOLVIMENTO ECONOMICO

EXERCÍCIO DE 2019

ANEXO 9

ORÇAMENTO FISCAL

DEMONSTRATIVO DAS DESPESAS POR ÓRGÃO E FUNÇÃO

	LEGISLATIVA	JUDICIARIA	ESSENCIAL A JUSTICA	ADMINISTRACAO
SECRETARIA MUNICIPAL DO DESENVOLVIMENTO ECONOMICO	-	-	-	5.431715,17
	TRABALHO	EDUCACAO	CULTURA	DIREITOS DA CIDADANIA
SECRETARIA MUNICIPAL DO DESENVOLVIMENTO ECONOMICO	1065.703,86	-	-	-
TOTAL				6.497.419,03

PREFEITURA MUNICIPAL DE FORTALEZA

EXERCÍCIO DE 2019

ANEXO 11

ORÇAMENTO FISCAL

26101 - SECRETARIA MUNICIPAL DO DESENVOLVIMENTO ECONOMICO

NATUREZA DA DESPESA

CÓDIGO	ESPECIFICAÇÃO	CRÉDITOS ORÇAMENTÁRIOS E SUPLEMENTARES	CRÉDITOS ESPECIAIS E EXTRAORDINÁRIOS	TOTAL	REALIZADA EMPENHADA NO ANO	DIFERENÇA SALDO A EMPENHAR
3.0.0.0.00	DESPESAS CORRENTES	6.645.800,00	166.000,00	6.811.800,00	6.191316,87	620.483,13
3.10.0.00	PESSOAL E ENCARGOS SOCIAIS	4.810.700,00		4.810.700,00	4.810.372,08	327,92
3.3.0.0.00	OUTRAS DESPESAS CORRENTES	1.835.100,00	166.000,00	2.001.100,00	1.380.944,79	620.155,21
4.0.0.0.00	DESPESAS DE CAPITAL	263.000,00	478.000,00	741.000,00	306.102,16	434.897,84
4.4.0.0.00	INVESTIMENTOS	263.000,00	478.000,00	741.000,00	306.102,16	434.897,84
TOTAL		6.908.800,00	644.000,00	7.552.800,00	6.497.419,03	1.055.380,97



PREFEITURA MUNICIPAL DE FORTALEZA

EXERCÍCIO DE 2019

ANEXO 2

ORÇAMENTO FISCAL

26901 - FUNDO MUNICIPAL DE DESENVOLVIMENTO ECONOMICO

CÓDIGO	ESPECIFICAÇÃO	NATUREZA DA DESPESA		
		ELEMENTO	MODALIDADE	CATEGORIA / GRUPO
3.0.0.0.00	DESPESAS CORRENTES			623.625,59
3.3.0.0.00	OUTRAS DESPESAS CORRENTES			623.625,59
3.3.9.0.00	APLICACOES DIRETAS		623.625,59	
3.3.9.0.30	MATERIAL DE CONSUMO	7.714,88		
3.3.9.0.32	MATERIAL DE DISTRIBUICAO GRATUITA	166.999,00		
3.3.9.0.39	OUTROS SERVICOS DE TERCEIROS - PESSOA JURIDICA	448.468,21		
3.3.9.0.40	SERVICOS DE TECNOLOGIA DA INFORMACAO E COMUNICACAO - PESSOA JURIDICA	443,50		
4.0.0.0.00	DESPESAS DE CAPITAL			1258.009,42
4.4.0.0.00	INVESTIMENTOS			759.673,21
4.4.9.0.00	APLICACOES DIRETAS		759.673,21	
4.4.9.0.52	EQUIPAMENTOS E MATERIAL PERMANENTE	759.673,21		
4.5.0.0.00	INVERSOES FINANCEIRAS			498.336,21
4.5.9.0.00	APLICACOES DIRETAS		498.336,21	
4.5.9.0.66	CONCESSAO DE EMPRESTIMOS E FINANCIAMENTOS	498.336,21		
TOTAL				1.881.635,01



PREFEITURA MUNICIPAL DE FORTALEZA

EXERCÍCIO DE 2019

ANEXO 6

ORÇAMENTO FISCAL

26901 - FUNDO MUNICIPAL DE DESENVOLVIMENTO ECONOMICO

PROGRAMA DE TRABALHO

CÓDIGO	ESPECIFICAÇÃO	PROJETO	ATIVIDADE	TOTAL
04.000.0000.0000.0000	ADMINISTRACAO		6.301,72	6.301,72
04.122.0000.0000.0000	ADMINISTRACAO GERAL		6.301,72	6.301,72
04.122.0001.0000.0000	GESTAO E MANUTENCAO		6.301,72	6.301,72
04.122.0001.2016.0000	MANUTENCAO E FUNCIONAMENTO ADMINISTRATIVO		6.301,72	6.301,72
04.122.0001.2016.0027	MANUTENCAO E FUNCIONAMENTO ADMINISTRATIVO		6.301,72	6.301,72
11.000.0000.0000.0000	TRABALHO	1.875.333,29		1.875.333,29
11.333.0000.0000.0000	EMPREGABILIDADE	1.875.333,29		1.875.333,29
11.333.0026.0000.0000	EMPREENDEDORISMO E SUSTENTABILIDADE DE NEGOCIOS	895.355,30		895.355,30
11.333.0026.1173.0000	ATENDIMENTO AO MICROEMPREENDEDOR INDIVIDUAL, AS MICROEMPRESAS E EMPRESAS DE PEQUENO PORTE	728.356,30		728.356,30
11.333.0026.1173.0002	ATENDIMENTO AO MICROEMPREENDEDOR INDIVIDUAL, AS MICROEMPRESAS E EMPRESAS DE PEQUENO PORTE	728.356,30		728.356,30
11.333.0026.1502.0000	PROMOCAO E INCENTIVO AOS NEGOCIOS LOCAIS	166.999,00		166.999,00
11.333.0026.1502.0001	PROMOCAO E INCENTIVO AOS NEGOCIOS LOCAIS	166.999,00		166.999,00
11.333.0196.0000.0000	DESENVOLVIMENTO DE AMBIENTES DE INOVACAO - PARQFOR	979.977,99		979.977,99
11.333.0196.1200.0000	IMPLANTACAO DE INCUBADORAS, EMPRESAS E PARQUES TECNOLOGICOS	979.977,99		979.977,99
11.333.0196.1200.0001	IMPLANTACAO DE INCUBADORAS, EMPRESAS E PARQUES TECNOLOGICOS	979.977,99		979.977,99
	TOTAL	1.875.333,29	6.301,72	1.881.635,01



PREFEITURA MUNICIPAL DE FORTALEZA

EXERCÍCIO DE 2019

ANEXO 8

ORÇAMENTO FISCAL

26901 - FUNDO MUNICIPAL DE DESENVOLVIMENTO ECONOMICO

PROGRAMA DE TRABALHO

CÓDIGO	ESPECIFICAÇÃO	ORDINÁRIO	VINCULADO	TOTAL
04.000.0000.0000.0000	ADMINISTRACAO	443,50	5.858,22	6.301,72
04.122.0000.0000.0000	ADMINISTRACAO GERAL	443,50	5.858,22	6.301,72
04.122.0001.0000.0000	GESTAO E MANUTENCAO	443,50	5.858,22	6.301,72
04.122.0001.2016.0000	MANUTENCAO E FUNCIONAMENTO ADMINISTRATIVO	443,50	5.858,22	6.301,72
04.122.0001.2016.0027	MANUTENCAO E FUNCIONAMENTO ADMINISTRATIVO	443,50	5.858,22	6.301,72
11000.0000.0000.0000	TRABALHO		1.875.333,29	1.875.333,29
11333.0000.0000.0000	EMPREGABILIDADE		1.875.333,29	1.875.333,29
11333.0026.0000.0000	EMPREENDEDORISMO E SUSTENTABILIDADE DE NEGOCIOS		895.355,30	895.355,30
11333.0026.1173.0000	ATENDIMENTO AO MICROEMPREENDEDOR INDIVIDUAL, AS MICROEMPRESAS E EMPRESAS DE PEQUENO PORTE		728.356,30	728.356,30
11333.0026.1173.0002	ATENDIMENTO AO MICROEMPREENDEDOR INDIVIDUAL, AS MICROEMPRESAS E EMPRESAS DE PEQUENO PORTE		728.356,30	728.356,30
11333.0026.1502.0000	PROMOCAO E INCENTIVO AOS NEGOCIOS LOCAIS		166.999,00	166.999,00
11333.0026.1502.0001	PROMOCAO E INCENTIVO AOS NEGOCIOS LOCAIS		166.999,00	166.999,00
11333.0196.0000.0000	DESENVOLVIMENTO DE AMBIENTES DE INOVACAO - PARQFOR		979.977,99	979.977,99
11333.0196.1200.0000	IMPLANTACAO DE INCUBADORAS, EMPRESAS E PARQUES TECNOLOGICOS		979.977,99	979.977,99
11333.0196.1200.0001	IMPLANTACAO DE INCUBADORAS, EMPRESAS E PARQUES TECNOLOGICOS		979.977,99	979.977,99
	TOTAL	443,50	1.881.191,51	1.881.635,01



PREFEITURA MUNICIPAL DE FORTALEZA

26901 - FUNDO MUNICIPAL DE DESENVOLVIMENTO ECONOMICO

EXERCÍCIO DE 2019

ANEXO 9

ORÇAMENTO FISCAL

DEMONSTRATIVO DAS DESPESAS POR ÓRGÃO E FUNÇÃO

	LEGISLATIVA	JUDICIARIA	ESSENCIAL A JUSTICA	ADMINISTRACAO
FUNDO MUNICIPAL DE DESENVOLVIMENTO ECONOMICO	-	-	-	6.301,72
	TRABALHO	EDUCACAO	CULTURA	DIREITOS DA CIDADANIA
FUNDO MUNICIPAL DE DESENVOLVIMENTO ECONOMICO	1875.333,29	-	-	-
TOTAL				1.881.635,01

PREFEITURA MUNICIPAL DE FORTALEZA

EXERCÍCIO DE 2019

ANEXO 11

ORÇAMENTO FISCAL

26901 - FUNDO MUNICIPAL DE DESENVOLVIMENTO ECONOMICO

NATUREZA DA DESPESA

CÓDIGO	ESPECIFICAÇÃO	CRÉDITOS ORÇAMENTÁRIOS E SUPLEMENTARES	CRÉDITOS ESPECIAIS E EXTRAORDINÁRIOS	TOTAL	REALIZADA EMPENHADA NO ANO	DIFERENÇA SALDO A EMPENHAR
3.0.0.0.00	DESPESAS CORRENTES	1.724.511,00	10.000,00	1.734.511,00	623.625,59	1.110.885,41
3.3.0.0.00	OUTRAS DESPESAS CORRENTES	1.724.511,00	10.000,00	1.734.511,00	623.625,59	1.110.885,41
4.0.0.0.00	DESPESAS DE CAPITAL	2.487.204,00		2.487.204,00	1.258.009,42	1.229.194,58
4.4.0.0.00	INVESTIMENTOS	1.371.204,00		1.371.204,00	759.673,21	611.530,79
4.5.0.0.00	INVERSOES FINANCEIRAS	1.116.000,00		1.116.000,00	498.336,21	617.663,79
TOTAL		4.211.715,00	10.000,00	4.221.715,00	1.881.635,01	2.340.079,99



PREFEITURA MUNICIPAL DE FORTALEZA

EXERCÍCIO DE 2019

ANEXO 2

ORÇAMENTO FISCAL

26902 - FUNDO MUNICIPAL DO JOVEM EMPREENDEDOR

NATUREZA DA DESPESA

CÓDIGO	ESPECIFICAÇÃO	ELEMENTO	MODALIDADE	CATEGORIA / GRUPO
3.0.0.0.00	DESPESAS CORRENTES			8.638,46
3.3.0.0.00	OUTRAS DESPESAS CORRENTES			8.638,46
3.3.9.0.00	APLICACOES DIRETAS		8.638,46	
3.3.9.0.30	MATERIAL DE CONSUMO	7.467,50		
3.3.9.0.39	OUTROS SERVICOS DE TERCEIROS - PESSOA JURIDICA	626,96		
3.3.9.0.40	SERVICOS DE TECNOLOGIA DA INFORMACAO E COMUNICACAO - PESSOA JURIDICA	244,00		
3.3.9.0.92	DESPESAS DE EXERCICIOS ANTERIORES	300,00		
TOTAL				8.638,46

PREFEITURA MUNICIPAL DE FORTALEZA

EXERCÍCIO DE 2019

ANEXO 6

ORÇAMENTO FISCAL

26902 - FUNDO MUNICIPAL DO JOVEM EMPREENDEDOR

PROGRAMA DE TRABALHO

CÓDIGO	ESPECIFICAÇÃO	PROJETO	ATIVIDADE	TOTAL
11000.0000.0000.0000	TRABALHO		8.638,46	8.638,46
11333.0000.0000.0000	EMPREGABILIDADE		8.638,46	8.638,46
11333.0001.0000.0000	GESTAO E MANUTENCAO		8.638,46	8.638,46
11333.00012016.0000	MANUTENCAO E FUNCIONAMENTO ADMINISTRATIVO		8.638,46	8.638,46
11333.00012016.0028	MANUTENCAO E FUNCIONAMENTO ADMINISTRATIVO		8.638,46	8.638,46
TOTAL			8.638,46	8.638,46



PREFEITURA MUNICIPAL DE FORTALEZA

EXERCÍCIO DE 2019

ANEXO 8

ORÇAMENTO FISCAL

26902 - FUNDO MUNICIPAL DO JOVEM EMPREENDEDOR

PROGRAMA DE TRABALHO

CÓDIGO	ESPECIFICAÇÃO	ORDINÁRIO	VINCULADO	TOTAL
11000.0000.0000.0000	TRABALHO	244,00	8.394,46	8.638,46
11333.0000.0000.0000	EMPREGABILIDADE	244,00	8.394,46	8.638,46
11333.0001.0000.0000	GESTAO E MANUTENCAO	244,00	8.394,46	8.638,46
11333.0001.2016.0000	MANUTENCAO E FUNCIONAMENTO ADMINISTRATIVO	244,00	8.394,46	8.638,46
11333.0001.2016.0028	MANUTENCAO E FUNCIONAMENTO ADMINISTRATIVO	244,00	8.394,46	8.638,46
TOTAL		244,00	8.394,46	8.638,46

PREFEITURA MUNICIPAL DE FORTALEZA

26902 - FUNDO MUNICIPAL DO JOVEM EMPREENDEDOR

EXERCÍCIO DE 2019

ANEXO 9

ORÇAMENTO FISCAL

DEMONSTRATIVO DAS DESPESAS POR ÓRGÃO E FUNÇÃO

	TRABALHO	EDUCACAO	CULTURA	DIREITOS DA CIDADANIA
FUNDO MUNICIPAL DO JOVEM EMPREENDEDOR	8.638,46	-	-	-
TOTAL				8.638,46

PREFEITURA MUNICIPAL DE FORTALEZA

EXERCÍCIO DE 2019

ANEXO 11

ORÇAMENTO FISCAL

26902 - FUNDO MUNICIPAL DO JOVEM EMPREENDEDOR

NATUREZA DA DESPESA

CÓDIGO	ESPECIFICAÇÃO	CRÉDITOS ORÇAMENTÁRIOS E SUPLEMENTARES	CRÉDITOS ESPECIAIS E EXTRAORDINÁRI OS	TOTAL	REALIZADA EMPENHADA NO ANO	DIFERENÇA SALDO A EMPENHAR
3.0.0.0.00	DESPESAS CORRENTES	190.621,00	2.000,00	192.621,00	8.638,46	183.982,54
3.3.0.0.00	OUTRAS DESPESAS CORRENTES	190.621,00	2.000,00	192.621,00	8.638,46	183.982,54
4.0.0.0.00	DESPESAS DE CAPITAL	1093.000,00		1093.000,00		1093.000,00
4.4.0.0.00	INVESTIMENTOS	105.000,00		105.000,00		105.000,00
4.5.0.0.00	INVERSOES FINANCEIRAS	988.000,00		988.000,00		988.000,00
TOTAL		1.283.621,00	2.000,00	1.285.621,00	8.638,46	1.276.982,54



PREFEITURA MUNICIPAL DE FORTALEZA

EXERCÍCIO DE 2019

ANEXO 2

ORÇAMENTO FISCAL

26000 - SECRETARIA MUNICIPAL DO DESENVOLVIMENTO ECONOMICO

NATUREZA DA DESPESA

CÓDIGO	ESPECIFICAÇÃO	ELEMENTO	MODALIDADE	CATEGORIA / GRUPO
3.0.0.0.00	DESPESAS CORRENTES			6.823.580,92
3.10.0.0.00	PESSOAL E ENCARGOS SOCIAIS			4.810.372,08
3.19.0.0.00	APLICACOES DIRETAS		4.460.998,54	
3.19.0.05	OUTROS BENEFICIOS PREVIDENCIARIOS DO SERVIDOR OU DO MILITAR	235,77		
3.19.0.11	VENCIMENTOS E VANTAGENS FIXAS - PESSOAL CIVIL	3.828.515,31		
3.19.0.13	CONTRIBUICOES PATRONAIS	487.345,82		
3.19.0.94	INDENIZACOES RESTITUICOES TRABALHISTAS	8.964,15		
3.19.0.96	RESSARCIMENTO DESPESAS DE PESSOAL REQUISITADO	135.937,49		
3.19.1.00	APLICACOES DIRETAS DECORRENTES DE OPERACOES INTRA-ORCAMENTARIAS		349.373,54	
3.19.1.13	CONTRIBUICOES PATRONAIS	349.373,54		
3.3.0.0.00	OUTRAS DESPESAS CORRENTES			2.013.208,84
3.3.5.0.00	TRANSFERENCIAS A INSTITUICOES PRIVADAS		214.363,50	
3.3.5.0.41	CONTRIBUICOES	214.363,50		
3.3.9.0.00	APLICACOES DIRETAS		1.798.845,34	
3.3.9.0.14	DIARIAS - CIVIL	15.240,00		
3.3.9.0.30	MATERIAL DE CONSUMO	112.310,69		
3.3.9.0.32	MATERIAL DE DISTRIBUICAO GRATUITA	166.999,00		
3.3.9.0.36	OUTROS SERVICOS DE TERCEIROS - PESSOA FISICA	57.901,77		
3.3.9.0.39	OUTROS SERVICOS DE TERCEIROS - PESSOA JURIDICA	1204.045,23		
3.3.9.0.40	SERVICOS DE TECNOLOGIA DA INFORMACAO E COMUNICACAO - PESSOA JURIDICA	29.071,80		
3.3.9.0.46	AUXILIO-ALIMENTACAO	108.312,00		
3.3.9.0.92	DESPESAS DE EXERCICIOS ANTERIORES	300,00		
3.3.9.0.93	INDENIZACOES E RESTITUICOES	104.664,85		
4.0.0.0.00	DESPESAS DE CAPITAL			1.564.111,58
4.4.0.0.00	INVESTIMENTOS			1.065.775,37
4.4.9.0.00	APLICACOES DIRETAS		1.065.775,37	
4.4.9.0.52	EQUIPAMENTOS E MATERIAL PERMANENTE	966.862,89		
4.4.9.0.93	INDENIZACOES E RESTITUICOES	98.912,48		
4.5.0.0.00	INVERSOES FINANCEIRAS			498.336,21
4.5.9.0.00	APLICACOES DIRETAS		498.336,21	
4.5.9.0.66	CONCESSAO DE EMPRESTIMOS E FINANCIAMENTOS	498.336,21		
TOTAL				8.387.692,50



PREFEITURA MUNICIPAL DE FORTALEZA

26000 - SECRETARIA MUNICIPAL DO DESENVOLVIMENTO ECONOMICO

EXERCÍCIO DE 2019

ANEXO 7

ORÇAMENTO FISCAL

CONSOLIDAÇÃO DAS DESPESAS POR ÓRGÃO

PROGRAMA DE TRABALHO

CÓDIGO	ESPECIFICAÇÃO	PROJETO	ATIVIDADE	TOTAL
04.000.0000.0000.0000	ADMINISTRACAO	186.698,18	5.251318,71	5.438.016,89
04.122.0000.0000.0000	ADMINISTRACAO GERAL	186.698,18	5.251318,71	5.438.016,89
04.122.0001.0000.0000	GESTAO E MANUTENCAO	186.698,18	5.251318,71	5.438.016,89
04.122.0001.1796.0000	AQUISICAO DE EQUIPAMENTOS, MOBILIARIOS E VEICULOS	186.698,18		186.698,18
04.122.0001.1796.0017	AQUISICAO DE EQUIPAMENTOS, MOBILIARIOS E VEICULOS	186.698,18		186.698,18
04.122.0001.2016.0000	MANUTENCAO E FUNCIONAMENTO ADMINISTRATIVO		440.946,63	440.946,63
04.122.0001.2016.0026	MANUTENCAO E FUNCIONAMENTO ADMINISTRATIVO		434.644,91	434.644,91
04.122.0001.2016.0027	MANUTENCAO E FUNCIONAMENTO ADMINISTRATIVO		6.301,72	6.301,72
04.122.0001.2195.0000	REMUNERACAO DE PESSOAL ATIVO DO MUNICIPIO E ENCARGOS SOCIAIS		4.810.372,08	4.810.372,08
04.122.0001.2195.0030	REMUNERACAO DE PESSOAL ATIVO DO MUNICIPIO E ENCARGOS SOCIAIS		4.810.372,08	4.810.372,08
11.000.0000.0000.0000	TRABALHO	2.605.471,38	344.204,23	2.949.675,61
11.333.0000.0000.0000	EMPREGABILIDADE	2.605.471,38	344.204,23	2.949.675,61
11.333.0001.0000.0000	GESTAO E MANUTENCAO		8.638,46	8.638,46
11.333.0001.2016.0000	MANUTENCAO E FUNCIONAMENTO ADMINISTRATIVO		8.638,46	8.638,46
11.333.0001.2016.0028	MANUTENCAO E FUNCIONAMENTO ADMINISTRATIVO		8.638,46	8.638,46
11.333.0026.0000.0000	EMPREENDEDORISMO E SUSTENTABILIDADE DE NEGOCIOS	1.167.445,30	335.565,77	1.503.011,07
11.333.0026.1173.0000	ATENDIMENTO AO MICROEMPREENDEDOR INDIVIDUAL, AS MICROEMPRESAS E EMPRESAS DE PEQUENO PORTE	1.000.446,30		1.000.446,30
11.333.0026.1173.0001	ATENDIMENTO AO MICROEMPREENDEDOR INDIVIDUAL, AS MICROEMPRESAS E EMPRESAS DE PEQUENO PORTE	272.090,00		272.090,00
11.333.0026.1173.0002	ATENDIMENTO AO MICROEMPREENDEDOR INDIVIDUAL, AS MICROEMPRESAS E EMPRESAS DE PEQUENO PORTE	728.356,30		728.356,30
11.333.0026.1502.0000	PROMOCAO E INCENTIVO AOS NEGOCIOS LOCAIS	166.999,00		166.999,00
11.333.0026.1502.0001	PROMOCAO E INCENTIVO AOS NEGOCIOS LOCAIS	166.999,00		166.999,00
11.333.0026.2126.0000	MANUTENCAO DE EQUIPAMENTO DE APOIO AO DESENVOLVIMENTO ECONOMICO		335.565,77	335.565,77
11.333.0026.2126.0001	MANUTENCAO DE EQUIPAMENTO DE APOIO AO DESENVOLVIMENTO ECONOMICO		335.565,77	335.565,77
11.333.0152.0000.0000	TRABALHO, QUALIFICACAO PROFISSIONAL, EMPREGO E RENDA	458.048,09		458.048,09
11.333.0152.1394.0000	PROMOCAO E FORTALECIMENTO A QUALIFICACAO PROFISSIONAL	105.477,37		105.477,37
11.333.0152.1394.0001	PROMOCAO E FORTALECIMENTO A QUALIFICACAO PROFISSIONAL	105.477,37		105.477,37
11.333.0152.1856.0000	INSERCAO E ARTICULACAO PARA O MERCADO DE TRABALHO	352.570,72		352.570,72
11.333.0152.1856.0001	INSERCAO E ARTICULACAO PARA O MERCADO DE TRABALHO	352.570,72		352.570,72
11.333.0196.0000.0000	DESENVOLVIMENTO DE AMBIENTES DE INOVACAO - PARQFOR	979.977,99		979.977,99
11.333.0196.1200.0000	IMPLANTACAO DE INCUBADORAS, EMPRESAS E PARQUES TECNOLOGICOS	979.977,99		979.977,99
11.333.0196.1200.0001	IMPLANTACAO DE INCUBADORAS, EMPRESAS E PARQUES TECNOLOGICOS	979.977,99		979.977,99
TOTAL		2.792.169,56	5.595.522,94	8.387.692,50



Prefeitura de
Fortaleza

SECRETARIA MUNICIPAL DA INFRAESTRUTURA



PREFEITURA MUNICIPAL DE FORTALEZA

EXERCÍCIO DE 2019

ANEXO 2

ORÇAMENTO FISCAL

27101 - SECRETARIA MUNICIPAL DA INFRAESTRUTURA

CÓDIGO	ESPECIFICAÇÃO	NATUREZA DA DESPESA		
		ELEMENTO	MODALIDADE	CATEGORIA / GRUPO
3.0.0.0.00	DESPESAS CORRENTES			22.156.463,69
3.10.0.00	PESSOAL E ENCARGOS SOCIAIS			19.979.432,51
3.19.0.00	APLICACOES DIRETAS		17.043.507,38	
3.19.0.05	OUTROS BENEFICIOS PREVIDENCIARIOS DO SERVIDOR OU DO MILITAR	9.422,67		
3.19.0.11	VENCIMENTOS E VANTAGENS FIXAS - PESSOAL CIVIL	16.186.114,59		
3.19.0.13	CONTRIBUICOES PATRONAIS	715.497,94		
3.19.0.92	DESPESAS DE EXERCICIOS ANTERIORES	77.038,49		
3.19.0.94	INDENIZACOES RESTITUICOES TRABALHISTAS	20.433,69		
3.19.0.96	RESSARCIMENTO DESPESAS DE PESSOAL REQUISITADO	35.000,00		
3.19.100	APLICACOES DIRETAS DECORRENTES DE OPERACOES INTRA-ORCAMENTARIAS		2.935.925,13	
3.19.113	CONTRIBUICOES PATRONAIS	2.935.925,13		
3.3.0.0.00	OUTRAS DESPESAS CORRENTES			2.177.031,18
3.3.9.0.00	APLICACOES DIRETAS		2.177.031,18	
3.3.9.0.14	DIARIAS - CIVIL	17.780,00		
3.3.9.0.30	MATERIAL DE CONSUMO	72.575,81		
3.3.9.0.36	OUTROS SERVICOS DE TERCEIROS - PESSOA FISICA	317.436,57		
3.3.9.0.39	OUTROS SERVICOS DE TERCEIROS - PESSOA JURIDICA	139.616,06		
3.3.9.0.40	SERVICOS DE TECNOLOGIA DA INFORMACAO E COMUNICACAO - PESSOA JURIDICA	3.172,01		
3.3.9.0.46	AUXILIO-ALIMENTACAO	380.771,00		
3.3.9.0.47	OBRIGACOES TRIBUTARIAS CONTRIBUTIVAS	60.000,00		
3.3.9.0.92	DESPESAS DE EXERCICIOS ANTERIORES	5.000,00		
3.3.9.0.93	INDENIZACOES E RESTITUICOES	679,73		
4.0.0.0.00	DESPESAS DE CAPITAL			362.395.642,90
4.4.0.0.00	INVESTIMENTOS			362.395.642,90
4.4.9.0.00	APLICACOES DIRETAS		362.395.642,90	



PREFEITURA MUNICIPAL DE FORTALEZA

EXERCÍCIO DE 2019

ANEXO 2

ORÇAMENTO FISCAL

27101 - SECRETARIA MUNICIPAL DA INFRAESTRUTURA

NATUREZA DA DESPESA

CÓDIGO	ESPECIFICAÇÃO	ELEMENTO	MODALIDADE	CATEGORIA / GRUPO
4.4.9.0.30	MATERIAL DE CONSUMO	1383.52165		
4.4.9.0.35	SERVICOS DE CONSULTORIA	4.797.658,72		
4.4.9.0.39	OUTROS SERVICOS DE TERCEIROS - PESSOA JURIDICA	70.278.435,16		
4.4.9.0.40	SERVICOS DE TECNOLOGIA DA INFORMACAO E COMUNICACAO - PESSOA JURIDICA	3.675,00		
4.4.9.0.51	OBRAS E INSTALACOES	245.087.301,59		
4.4.9.0.52	EQUIPAMENTOS E MATERIAL PERMANENTE	4.264.412,73		
4.4.9.0.61	AQUISICAO DE IMOVEIS	7.885.467,38		
4.4.9.0.92	DESPESAS DE EXERCICIOS ANTERIORES	3.484.647,75		
4.4.9.0.93	INDENIZACOES E RESTITUICOES	25.210.522,92		
TOTAL				384.552.106,59



PREFEITURA MUNICIPAL DE FORTALEZA

EXERCÍCIO DE 2019

ANEXO 6

ORÇAMENTO FISCAL

27101 - SECRETARIA MUNICIPAL DA INFRAESTRUTURA

PROGRAMA DE TRABALHO

CÓDIGO	ESPECIFICAÇÃO	PROJETO	ATIVIDADE	TOTAL
02.000.0000.0000.0000	JUDICIARIA	98.041,00		98.041,00
02.122.0000.0000.0000	ADMINISTRACAO GERAL	98.041,00		98.041,00
02.122.0001.0000.0000	GESTAO E MANUTENCAO	98.041,00		98.041,00
02.122.0001.1005.0000	AQUISICAO E IMPLANTACAO DE PRODUTOS E SERVICOS DE TI	98.041,00		98.041,00
02.122.0001.1005.0052	AQUISICAO E IMPLANTACAO DE PRODUTOS E SERVICOS DE TI	98.041,00		98.041,00
04.000.0000.0000.0000	ADMINISTRACAO		15.155,00	15.155,00
04.122.0000.0000.0000	ADMINISTRACAO GERAL		15.155,00	15.155,00
04.122.0001.0000.0000	GESTAO E MANUTENCAO		15.155,00	15.155,00
04.122.0001.2019.0000	CAPACITACAO DE SERVIDORES		15.155,00	15.155,00
04.122.0001.2019.0024	CAPACITACAO DE SERVIDORES		15.155,00	15.155,00
06.000.0000.0000.0000	SEGURANCA PUBLICA	2.013.427,21		2.013.427,21
06.451.0000.0000.0000	INFRA-ESTRUTURA URBANA	2.013.427,21		2.013.427,21
06.451.010.0000.0000	INFRAESTRUTURA URBANA E VIARIA	2.013.427,21		2.013.427,21
06.451.0101.1501.0000	IMPLANTACAO E RECUPERACAO DA INFRAESTRUTURA DE MONITORAMENTO E SEGURANCA DE BAIROS	2.013.427,21		2.013.427,21
06.451.0101.1501.0001	IMPLANTACAO E RECUPERACAO DA INFRAESTRUTURA DE MONITORAMENTO E SEGURANCA DE BAIROS	2.013.427,21		2.013.427,21
12.000.0000.0000.0000	EDUCACAO	19.161.379,19		19.161.379,19
12.451.0000.0000.0000	INFRA-ESTRUTURA URBANA	19.161.379,19		19.161.379,19
12.451.0208.0000.0000	PROGRAMA DE INFRAESTRUTURA EM EDUCACAO E SANEAMENTO - PROINFRA	19.161.379,19		19.161.379,19
12.451.0208.1453.0000	CONSTRUCAO DE EQUIPAMENTOS DE EDUCACAO	19.161.379,19		19.161.379,19
12.451.0208.1453.0001	CONSTRUCAO DE EQUIPAMENTOS DE EDUCACAO	19.161.379,19		19.161.379,19
13.000.0000.0000.0000	CULTURA	1.862.672,65		1.862.672,65
13.451.0000.0000.0000	INFRA-ESTRUTURA URBANA	1.862.672,65		1,862.672,65
13.451.0209.0000.0000	INFRAESTRUTURA DE EQUIPAMENTOS E PREDIOS PUBLICOS	1,862.672,65		1,862.672,65
13.451.0209.1446.0000	CONSTRUCAO, AMPLIACAO E REFORMA DE EQUIPAMENTOS CULTURAI S	1,862.672,65		1,862.672,65
13.451.0209.1446.0001	CONSTRUCAO, AMPLIACAO E REFORMA DE EQUIPAMENTOS CULTURAI S	1,862.672,65		1,862.672,65
15.000.0000.0000.0000	URBANISMO	299.943.238,43	31600.456,72	331543.695,15



PREFEITURA MUNICIPAL DE FORTALEZA

EXERCÍCIO DE 2019

ANEXO 6

ORÇAMENTO FISCAL

27101 - SECRETARIA MUNICIPAL DA INFRAESTRUTURA

PROGRAMA DE TRABALHO

CÓDIGO	ESPECIFICAÇÃO	PROJETO	ATIVIDADE	TOTAL
15.122.0000.0000.0000	ADMINISTRACAO GERAL	30.183,60	21781308,69	21811492,29
15.122.0001.0000.0000	GESTAO E MANUTENCAO	30.183,60	21781308,69	21811492,29
15.122.0001.1796.0000	AQUISICAO DE EQUIPAMENTOS, MOBILIARIOS E VEICULOS	30.183,60		30.183,60
15.122.0001.1796.0020	AQUISICAO DE EQUIPAMENTOS, MOBILIARIOS E VEICULOS	30.183,60		30.183,60
15.122.0001.2016.0000	MANUTENCAO E FUNCIONAMENTO ADMINISTRATIVO		1801876,18	1801876,18
15.122.0001.2016.0029	MANUTENCAO E FUNCIONAMENTO ADMINISTRATIVO		1801876,18	1801876,18
15.122.0001.2195.0000	REMUNERACAO DE PESSOAL ATIVO DO MUNICIPIO E ENCARGOS SOCIAIS		19.979.432,51	19.979.432,51
15.122.0001.2195.0031	REMUNERACAO DE PESSOAL ATIVO DO MUNICIPIO E ENCARGOS SOCIAIS		19.979.432,51	19.979.432,51
15.4510000.0000.0000	INFRA-ESTRUTURA URBANA	299.913.054,83	9.819.148,03	309.732.202,86
15.45101010000.0000	INFRAESTRUTURA URBANA E VIARIA	69.150.780,23	9.819.148,03	78.969.928,26
15.45101011217.0000	AMPLIACAO E RECUPERACAO DO SISTEMA DE DRENAGEM	269.116,53		269.116,53
15.45101011217.0001	AMPLIACAO E RECUPERACAO DO SISTEMA DE DRENAGEM	269.116,53		269.116,53
15.45101011443.0000	IMPLANTACAO, RECUPERACAO E AMPLIACAO DA INFRAESTRUTURA VIARIA	23.524.430,36		23.524.430,36
15.45101011443.0001	IMPLANTACAO, RECUPERACAO E AMPLIACAO DA INFRAESTRUTURA VIARIA	23.524.430,36		23.524.430,36
15.45101011444.0000	IMPLANTACAO E RECUPERACAO DE EQUIPAMENTOS URBANOS	13.432.587,89		13.432.587,89
15.45101011444.0001	IMPLANTACAO E RECUPERACAO DE EQUIPAMENTOS URBANOS	13.432.587,89		13.432.587,89
15.45101011488.0000	IMPLANTACAO, URBANIZACAO E PROTECAO DA COSTA	2.874.135,46		2.874.135,46
15.45101011488.0001	IMPLANTACAO, URBANIZACAO E PROTECAO DA COSTA	2.874.135,46		2.874.135,46
15.45101011673.0000	GERENCIAMENTO, SUPERVISAO E CONSULTORIA	11237.980,00		11237.980,00
15.45101011673.0001	GERENCIAMENTO, SUPERVISAO E CONSULTORIA	11237.980,00		11237.980,00
15.45101011674.0000	DESAPROPRIACAO, INDENIZACAO, LICENCAS E DESPESAS AFINS	10.603.484,19		10.603.484,19
15.45101011674.0001	DESAPROPRIACAO, INDENIZACAO, INTERFERENCIAS, LICENCAS E DESPESAS AFINS	10.603.484,19		10.603.484,19
15.45101011675.0000	ELABORACAO DE ESTUDOS, PROJETOS E ORCAMENTOS	7.209.045,80		7.209.045,80
15.45101011675.0001	ELABORACAO DE ESTUDOS, PROJETOS E ORCAMENTOS	7.209.045,80		7.209.045,80
15.45101012003.0000	SERVICOS COMPLEMENTARES (ARBORIZACAO, ANTIPICHACAO, SINALIZACAO, GRAFITE ARTISTICO, DENTRE OUTROS) EM EQUIPAMENTOS URBANOS		9.819.148,03	9.819.148,03
15.45101012003.0001	SERVICOS COMPLEMENTARES EM EQUIPAMENTOS URBANOS - ARBORIZACAO, ANTIPICHACAO, SINALIZACAO, GRAFITE ARTISTICO, DENTRE OUTROS) EM EQUIPAMENTOS URBANOS		9.819.148,03	9.819.148,03



PREFEITURA MUNICIPAL DE FORTALEZA

EXERCÍCIO DE 2019

ANEXO 6

ORÇAMENTO FISCAL

27101 - SECRETARIA MUNICIPAL DA INFRAESTRUTURA

PROGRAMA DE TRABALHO

CÓDIGO	ESPECIFICAÇÃO	PROJETO	ATIVIDADE	TOTAL
15.451.0102.0000.0000	TRANSPORTE URBANO E MOBILIDADE DE FORTALEZA	81427.564,84		81427.564,84
15.451.0102.1022.0000	AQUISICAO DE MAQUINAS, EQUIPAMENTOS E VEICULOS	1084.000,00		1084.000,00
15.451.0102.1022.0001	AQUISICAO DE MAQUINAS, EQUIPAMENTOS E VEICULOS	1084.000,00		1084.000,00
15.451.0102.1451.0000	IMPLANTACAO, RESTAURACAO E AMPLIACAO DE OBRAS LINEARES DE MOBILIDADE	13.253.495,64		13.253.495,64
15.451.0102.1451.0001	IMPLANTACAO, RESTAURACAO E AMPLIACAO DE OBRAS LINEARES DE MOBILIDADE	13.253.495,64		13.253.495,64
15.451.0102.1462.0000	IMPLANTACAO, RECUPERACAO E AMPLIACAO DE OBRAS LOCALIZADAS DE MOBILIDADE	30.610.160,96		30.610.160,96
15.451.0102.1462.0001	IMPLANTACAO, RECUPERACAO E AMPLIACAO DE OBRAS LOCALIZADAS DE MOBILIDADE	30.610.160,96		30.610.160,96
15.451.0102.1673.0000	GERENCIAMENTO, SUPERVISAO E CONSULTORIA	22.312.745,72		22.312.745,72
15.451.0102.1673.0006	GERENCIAMENTO, SUPERVISAO E CONSULTORIA	22.312.745,72		22.312.745,72
15.451.0102.1674.0000	DESAPROPRIACAO, INDENIZACAO, LICENCAS E DESPESAS AFINS	10.464.952,55		10.464.952,55
15.451.0102.1674.0006	DESAPROPRIACAO, INDENIZACAO, INTERFERENCIAS, LICENCAS E DESPESAS AFINS	10.464.952,55		10.464.952,55
15.451.0102.1675.0000	ELABORACAO DE ESTUDOS, PROJETOS E ORCAMENTOS	3.702.209,97		3.702.209,97
15.451.0102.1675.0006	ELABORACAO DE ESTUDOS, PROJETOS E ORCAMENTOS	3.702.209,97		3.702.209,97
15.451.0111.0000.0000	FORTALEZA CIDADE COM FUTURO	93.779.565,33		93.779.565,33
15.451.0111.1449.0000	IMPLANTACAO, RECUPERACAO E AMPLIACAO DE EQUIPAMENTOS URBANOS	63.811.597,57		63.811.597,57
15.451.0111.1449.0001	IMPLANTACAO, RECUPERACAO E AMPLIACAO DE EQUIPAMENTOS URBANOS	63.811.597,57		63.811.597,57
15.451.0111.1460.0000	URBANIZACAO DE VIAS PUBLICAS E ESPACOS PUBLICOS	28.241.967,76		28.241.967,76
15.451.0111.1460.0001	URBANIZACAO DE VIAS PUBLICAS E ESPACOS PUBLICOS	28.241.967,76		28.241.967,76
15.451.0111.1673.0000	GERENCIAMENTO, SUPERVISAO E CONSULTORIA	1726.000,00		1726.000,00
15.451.0111.1673.0003	GERENCIAMENTO, SUPERVISAO E CONSULTORIA	1726.000,00		1726.000,00
15.451.0206.0000.0000	PROGRAMA DE FORTALECIMENTO DE INCLUSAO SOCIAL E REDES DE ATENCAO - PROREDES	18.295.390,69		18.295.390,69
15.451.0206.1450.0000	CONSTRUCAO DE EQUIPAMENTOS PUBLICOS	17.160.000,00		17.160.000,00
15.451.0206.1450.0001	CONSTRUCAO DE EQUIPAMENTOS PUBLICOS - CUCA	17.160.000,00		17.160.000,00
15.451.0206.1673.0000	GERENCIAMENTO, SUPERVISAO E CONSULTORIA	1.135.390,69		1.135.390,69
15.451.0206.1673.0002	GERENCIAMENTO, SUPERVISAO E CONSULTORIA	1.135.390,69		1.135.390,69
15.451.0208.0000.0000	PROGRAMA DE INFRAESTRUTURA EM EDUCACAO E SANEAMENTO - PROINFRA	9.585.631,13		9.585.631,13



PREFEITURA MUNICIPAL DE FORTALEZA

EXERCÍCIO DE 2019

ANEXO 6

ORÇAMENTO FISCAL

27101 - SECRETARIA MUNICIPAL DA INFRAESTRUTURA

PROGRAMA DE TRABALHO

CÓDIGO	ESPECIFICAÇÃO	PROJETO	ATIVIDADE	TOTAL
15.4510208.1461.0000	CONSTRUCAO, AMPLIACAO E PAVIMENTACAO DE VIAS E URBANIZACAO DE ESPACOS PUBLICOS	5.099.631,13		5.099.631,13
15.4510208.1461.0001	CONSTRUCAO, AMPLIACAO E PAVIMENTACAO DE VIAS E URBANIZACAO DE ESPACOS PUBLICOS	5.099.631,13		5.099.631,13
15.4510208.1673.0000	GERENCIAMENTO, SUPERVISAO E CONSULTORIA	3.800.000,00		3.800.000,00
15.4510208.1673.0005	GERENCIAMENTO, SUPERVISAO E CONSULTORIA	3.800.000,00		3.800.000,00
15.4510208.1674.0000	DESAPROPRIACAO, INDENIZACAO, LICENCAS E DESPESAS AFINS	686.000,00		686.000,00
15.4510208.1674.0005	DESAPROPRIACAO, INDENIZACAO, INTERFERENCIAS, LICENCAS E DESPESAS AFINS	686.000,00		686.000,00
15.4510209.0000.0000	INFRAESTRUTURA DE EQUIPAMENTOS E PREDIOS PUBLICOS	27.674.122,61		27.674.122,61
15.4510209.1447.0000	CONSTRUCAO, AMPLIACAO E REFORMA DE EDIFICACOES PUBLICAS	27.674.122,61		27.674.122,61
15.4510209.1447.0001	CONSTRUCAO, AMPLIACAO E REFORMA DE EDIFICACOES PUBLICAS	27.674.122,61		27.674.122,61
17.000.0000.0000.0000	SANEAMENTO	3.467.526,73		3.467.526,73
17.512.0000.0000.0000	SANEAMENTO BASICO URBANO	3.467.526,73		3.467.526,73
17.512.0208.0000.0000	PROGRAMA DE INFRAESTRUTURA EM EDUCACAO E SANEAMENTO - PROINFRA	3.467.526,73		3.467.526,73
17.512.0208.1059.0000	IMPLANTACAO DO SISTEMA DE ESGOTAMENTO SANITARIO	3.467.526,73		3.467.526,73
17.512.0208.1059.0001	IMPLANTACAO DO SISTEMA DE ESGOTAMENTO SANITARIO - EP/C	3.467.526,73		3.467.526,73
27.000.0000.0000.0000	DESPORTO E LAZER	26.390.209,66		26.390.209,66
27.4510000.0000.0000	INFRA-ESTRUTURA URBANA	26.390.209,66		26.390.209,66
27.4510209.0000.0000	INFRAESTRUTURA DE EQUIPAMENTOS E PREDIOS PUBLICOS	26.390.209,66		26.390.209,66
27.4510209.1448.0000	CONSTRUCAO, AMPLIACAO E REFORMA DE EQUIPAMENTOS DE ESPORTE E LAZER	26.390.209,66		26.390.209,66
27.4510209.1448.0001	CONSTRUCAO, AMPLIACAO E REFORMA DE EQUIPAMENTOS DE ESPORTE E LAZER	26.390.209,66		26.390.209,66
TOTAL		352.936.494,87	31.615.611,72	384.552.106,59



PREFEITURA MUNICIPAL DE FORTALEZA

EXERCÍCIO DE 2019

ANEXO 8

ORÇAMENTO FISCAL

27101 - SECRETARIA MUNICIPAL DA INFRAESTRUTURA

PROGRAMA DE TRABALHO

CÓDIGO	ESPECIFICAÇÃO	ORDINÁRIO	VINCULADO	TOTAL
02.000.0000.0000.0000	JUDICIARIA		98.041,00	98.041,00
02.122.0000.0000.0000	ADMINISTRACAO GERAL		98.041,00	98.041,00
02.122.0001.0000.0000	GESTAO E MANUTENCAO		98.041,00	98.041,00
02.122.0001.1005.0000	AQUISICAO E IMPLANTACAO DE PRODUTOS E SERVICOS DE TI		98.041,00	98.041,00
02.122.0001.1005.0052	AQUISICAO E IMPLANTACAO DE PRODUTOS E SERVICOS DE TI		98.041,00	98.041,00
04.000.0000.0000.0000	ADMINISTRACAO		15.155,00	15.155,00
04.122.0000.0000.0000	ADMINISTRACAO GERAL		15.155,00	15.155,00
04.122.0001.0000.0000	GESTAO E MANUTENCAO		15.155,00	15.155,00
04.122.0001.2019.0000	CAPACITACAO DE SERVIDORES		15.155,00	15.155,00
04.122.0001.2019.0024	CAPACITACAO DE SERVIDORES		15.155,00	15.155,00
06.000.0000.0000.0000	SEGURANCA PUBLICA		2.013.427,21	2.013.427,21
06.451.0000.0000.0000	INFRA-ESTRUTURA URBANA		2.013.427,21	2.013.427,21
06.451.0101.0000.0000	INFRAESTRUTURA URBANA E VIARIA		2.013.427,21	2.013.427,21
06.451.0101.1501.0000	IMPLANTACAO E RECUPERACAO DA INFRAESTRUTURA DE MONITORAMENTO E SEGURANCA DE BAIROS		2.013.427,21	2.013.427,21
06.451.0101.1501.0001	IMPLANTACAO E RECUPERACAO DA INFRAESTRUTURA DE MONITORAMENTO E SEGURANCA DE BAIROS		2.013.427,21	2.013.427,21
12.000.0000.0000.0000	EDUCACAO		19.161.379,19	19.161.379,19
12.451.0000.0000.0000	INFRA-ESTRUTURA URBANA		19.161.379,19	19.161.379,19
12.451.0208.0000.0000	PROGRAMA DE INFRAESTRUTURA EM EDUCACAO E SANEAMENTO - PROINFRA		19.161.379,19	19.161.379,19
12.451.0208.1453.0000	CONSTRUCAO DE EQUIPAMENTOS DE EDUCACAO		19.161.379,19	19.161.379,19
12.451.0208.1453.0001	CONSTRUCAO DE EQUIPAMENTOS DE EDUCACAO		19.161.379,19	19.161.379,19
13.000.0000.0000.0000	CULTURA		1.862.672,65	1.862.672,65
13.451.0000.0000.0000	INFRA-ESTRUTURA URBANA		1,862.672,65	1,862.672,65
13.451.0209.0000.0000	INFRAESTRUTURA DE EQUIPAMENTOS E PREDIOS PUBLICOS		1,862.672,65	1,862.672,65
13.451.0209.1446.0000	CONSTRUCAO, AMPLIACAO E REFORMA DE EQUIPAMENTOS CULTURAI S		1,862.672,65	1,862.672,65
13.451.0209.1446.0001	CONSTRUCAO, AMPLIACAO E REFORMA DE EQUIPAMENTOS CULTURAI S		1,862.672,65	1,862.672,65
15.000.0000.0000.0000	URBANISMO	60.000,00	33.1483.695,15	33.1543.695,15
15.122.0000.0000.0000	ADMINISTRACAO GERAL		2.181.1492,29	2.181.1492,29



PREFEITURA MUNICIPAL DE FORTALEZA

EXERCÍCIO DE 2019

ANEXO 8

ORÇAMENTO FISCAL

27101 - SECRETARIA MUNICIPAL DA INFRAESTRUTURA

PROGRAMA DE TRABALHO

CÓDIGO	ESPECIFICAÇÃO	ORDINÁRIO	VINCULADO	TOTAL
15.122.0001.0000.0000	GESTAO E MANUTENCAO		21811492,29	21811492,29
15.122.0001.1796.0000	AQUISICAO DE EQUIPAMENTOS, MOBILIARIOS E VEICULOS		30.183,60	30.183,60
15.122.0001.1796.0020	AQUISICAO DE EQUIPAMENTOS, MOBILIARIOS E VEICULOS		30.183,60	30.183,60
15.122.0001.2016.0000	MANUTENCAO E FUNCIONAMENTO ADMINISTRATIVO		1801876,18	1801876,18
15.122.0001.2016.0029	MANUTENCAO E FUNCIONAMENTO ADMINISTRATIVO		1801876,18	1801876,18
15.122.0001.2195.0000	REMUNERACAO DE PESSOAL ATIVO DO MUNICIPIO E ENCARGOS SOCIAIS		19.979.432,51	19.979.432,51
15.122.0001.2195.0031	REMUNERACAO DE PESSOAL ATIVO DO MUNICIPIO E ENCARGOS SOCIAIS		19.979.432,51	19.979.432,51
15.451.0000.0000.0000	INFRA-ESTRUTURA URBANA	60.000,00	309.672.202,86	309.732.202,86
15.451.0101.0000.0000	INFRAESTRUTURA URBANA E VIARIA	60.000,00	78.909.928,26	78.969.928,26
15.451.0101.1217.0000	AMPLIACAO E RECUPERACAO DO SISTEMA DE DRENAGEM		269.116,53	269.116,53
15.451.0101.1217.0001	AMPLIACAO E RECUPERACAO DO SISTEMA DE DRENAGEM		269.116,53	269.116,53
15.451.0101.1443.0000	IMPLANTACAO, RECUPERACAO E AMPLIACAO DA INFRAESTRUTURA VIARIA		23.524.430,36	23.524.430,36
15.451.0101.1443.0001	IMPLANTACAO, RECUPERACAO E AMPLIACAO DA INFRAESTRUTURA VIARIA		23.524.430,36	23.524.430,36
15.451.0101.1444.0000	IMPLANTACAO E RECUPERACAO DE EQUIPAMENTOS URBANOS		13.432.587,89	13.432.587,89
15.451.0101.1444.0001	IMPLANTACAO E RECUPERACAO DE EQUIPAMENTOS URBANOS		13.432.587,89	13.432.587,89
15.451.0101.1488.0000	IMPLANTACAO, URBANIZACAO E PROTECAO DA COSTA		2.874.135,46	2.874.135,46
15.451.0101.1488.0001	IMPLANTACAO, URBANIZACAO E PROTECAO DA COSTA		2.874.135,46	2.874.135,46
15.451.0101.1673.0000	GERENCIAMENTO, SUPERVISAO E CONSULTORIA		11.237.980,00	11.237.980,00
15.451.0101.1673.0001	GERENCIAMENTO, SUPERVISAO E CONSULTORIA		11.237.980,00	11.237.980,00
15.451.0101.1674.0000	DESAPROPRIACAO, INDENIZACAO, LICENCAS E DESPESAS AFINS		10.603.484,19	10.603.484,19
15.451.0101.1674.0001	DESAPROPRIACAO, INDENIZACAO, INTERFERENCIAS, LICENCAS E DESPESAS AFINS		10.603.484,19	10.603.484,19
15.451.0101.1675.0000	ELABORACAO DE ESTUDOS, PROJETOS E ORCAMENTOS	60.000,00	7.149.045,80	7.209.045,80
15.451.0101.1675.0001	ELABORACAO DE ESTUDOS, PROJETOS E ORCAMENTOS	60.000,00	7.149.045,80	7.209.045,80
15.451.0101.2003.0000	SERVICOS COMPLEMENTARES (ARBORIZACAO, ANTIPICHACAO, SINALIZACAO, GRAFITE ARTISTICO, DENTRE OUTROS) EM EQUIPAMENTOS URBANOS		9.819.148,03	9.819.148,03
15.451.0101.2003.0001	SERVICOS COMPLEMENTARES EM EQUIPAMENTOS URBANOS - ARBORIZACAO, ANTIPICHACAO, SINALIZACAO, GRAFITE ARTISTICO, DENTRE OUTROS) EM EQUIPAMENTOS URBANOS		9.819.148,03	9.819.148,03
15.451.0102.0000.0000	TRANSPORTE URBANO E MOBILIDADE DE FORTALEZA		81427.564,84	81427.564,84
15.451.0102.1022.0000	AQUISICAO DE MAQUINAS, EQUIPAMENTOS E VEICULOS		1.084.000,00	1.084.000,00



ORÇAMENTO FISCAL

27101 - SECRETARIA MUNICIPAL DA INFRAESTRUTURA

PROGRAMA DE TRABALHO

CÓDIGO	ESPECIFICAÇÃO	ORDINÁRIO	VINCULADO	TOTAL
15.4510102.1022.0001	AQUISICAO DE MAQUINAS, EQUIPAMENTOS E VEICULOS		1084.000,00	1084.000,00
15.4510102.1451.0000	IMPLANTACAO, RESTAURACAO E AMPLIACAO DE OBRAS LINEARES DE MOBILIDADE		13.253.495,64	13.253.495,64
15.4510102.1451.0001	IMPLANTACAO, RESTAURACAO E AMPLIACAO DE OBRAS LINEARES DE MOBILIDADE		13.253.495,64	13.253.495,64
15.4510102.1462.0000	IMPLANTACAO, RECUPERACAO E AMPLIACAO DE OBRAS LOCALIZADAS DE MOBILIDADE		30.610.160,96	30.610.160,96
15.4510102.1462.0001	IMPLANTACAO, RECUPERACAO E AMPLIACAO DE OBRAS LOCALIZADAS DE MOBILIDADE		30.610.160,96	30.610.160,96
15.4510102.1673.0000	GERENCIAMENTO, SUPERVISAO E CONSULTORIA		22.312.745,72	22.312.745,72
15.4510102.1673.0006	GERENCIAMENTO, SUPERVISAO E CONSULTORIA		22.312.745,72	22.312.745,72
15.4510102.1674.0000	DESAPROPRIACAO, INDENIZACAO, LICENCAS E DESPESAS AFINS		10.464.952,55	10.464.952,55
15.4510102.1674.0006	DESAPROPRIACAO, INDENIZACAO, INTERFERENCIAS, LICENCAS E DESPESAS AFINS		10.464.952,55	10.464.952,55
15.4510102.1675.0000	ELABORACAO DE ESTUDOS, PROJETOS E ORCAMENTOS		3.702.209,97	3.702.209,97
15.4510102.1675.0006	ELABORACAO DE ESTUDOS, PROJETOS E ORCAMENTOS		3.702.209,97	3.702.209,97
15.4510111.0000.0000	FORTALEZA CIDADE COM FUTURO		93.779.565,33	93.779.565,33
15.4510111.1449.0000	IMPLANTACAO, RECUPERACAO E AMPLIACAO DE EQUIPAMENTOS URBANOS		63.811.597,57	63.811.597,57
15.4510111.1449.0001	IMPLANTACAO, RECUPERACAO E AMPLIACAO DE EQUIPAMENTOS URBANOS		63.811.597,57	63.811.597,57
15.4510111.1460.0000	URBANIZACAO DE VIAS PUBLICAS E ESPACOS PUBLICOS		28.241.967,76	28.241.967,76
15.4510111.1460.0001	URBANIZACAO DE VIAS PUBLICAS E ESPACOS PUBLICOS		28.241.967,76	28.241.967,76
15.4510111.1673.0000	GERENCIAMENTO, SUPERVISAO E CONSULTORIA		1.726.000,00	1.726.000,00
15.4510111.1673.0003	GERENCIAMENTO, SUPERVISAO E CONSULTORIA		1.726.000,00	1.726.000,00
15.4510206.0000.0000	PROGRAMA DE FORTALECIMENTO DE INCLUSAO SOCIAL E REDES DE ATENCAO - PROREDES		18.295.390,69	18.295.390,69
15.4510206.1450.0000	CONSTRUCAO DE EQUIPAMENTOS PUBLICOS		17.160.000,00	17.160.000,00
15.4510206.1450.0001	CONSTRUCAO DE EQUIPAMENTOS PUBLICOS - CUCA		17.160.000,00	17.160.000,00
15.4510206.1673.0000	GERENCIAMENTO, SUPERVISAO E CONSULTORIA		1.135.390,69	1.135.390,69
15.4510206.1673.0002	GERENCIAMENTO, SUPERVISAO E CONSULTORIA		1.135.390,69	1.135.390,69
15.4510208.0000.0000	PROGRAMA DE INFRAESTRUTURA EM EDUCACAO E SANEAMENTO - PROINFRA		9.585.631,13	9.585.631,13
15.4510208.1461.0000	CONSTRUCAO, AMPLIACAO E PAVIMENTACAO DE VIAS E URBANIZACAO DE ESPACOS PUBLICOS		5.099.631,13	5.099.631,13
15.4510208.1461.0001	CONSTRUCAO, AMPLIACAO E PAVIMENTACAO DE VIAS E URBANIZACAO DE ESPACOS PUBLICOS		5.099.631,13	5.099.631,13



PREFEITURA MUNICIPAL DE FORTALEZA

EXERCÍCIO DE 2019

ANEXO 8

ORÇAMENTO FISCAL

27101 - SECRETARIA MUNICIPAL DA INFRAESTRUTURA

PROGRAMA DE TRABALHO

CÓDIGO	ESPECIFICAÇÃO	ORDINÁRIO	VINCULADO	TOTAL
15.451.0208.1673.0000	GERENCIAMENTO, SUPERVISAO E CONSULTORIA		3.800.000,00	3.800.000,00
15.451.0208.1673.0005	GERENCIAMENTO, SUPERVISAO E CONSULTORIA		3.800.000,00	3.800.000,00
15.451.0208.1674.0000	DESAPROPRIACAO, INDENIZACAO, LICENCAS E DESPESAS AFINS		686.000,00	686.000,00
15.451.0208.1674.0005	DESAPROPRIACAO, INDENIZACAO, INTERFERENCIAS, LICENCAS E DESPESAS AFINS		686.000,00	686.000,00
15.451.0209.0000.0000	INFRAESTRUTURA DE EQUIPAMENTOS E PREDIOS PUBLICOS		27.674.122,61	27.674.122,61
15.451.0209.1447.0000	CONSTRUCAO, AMPLIACAO E REFORMA DE EDIFICACOES PUBLICAS		27.674.122,61	27.674.122,61
15.451.0209.1447.0001	CONSTRUCAO, AMPLIACAO E REFORMA DE EDIFICACOES PUBLICAS		27.674.122,61	27.674.122,61
17.000.0000.0000.0000	SANEAMENTO		3.467.526,73	3.467.526,73
17.512.0000.0000.0000	SANEAMENTO BASICO URBANO		3.467.526,73	3.467.526,73
17.512.0208.0000.0000	PROGRAMA DE INFRAESTRUTURA EM EDUCACAO E SANEAMENTO - PROINFRA		3.467.526,73	3.467.526,73
17.512.0208.1059.0000	IMPLANTACAO DO SISTEMA DE ESGOTAMENTO SANITARIO		3.467.526,73	3.467.526,73
17.512.0208.1059.0001	IMPLANTACAO DO SISTEMA DE ESGOTAMENTO SANITARIO - EP/C		3.467.526,73	3.467.526,73
27.000.0000.0000.0000	DESPORTO E LAZER		26.390.209,66	26.390.209,66
27.451.0000.0000.0000	INFRA-ESTRUTURA URBANA		26.390.209,66	26.390.209,66
27.451.0209.0000.0000	INFRAESTRUTURA DE EQUIPAMENTOS E PREDIOS PUBLICOS		26.390.209,66	26.390.209,66
27.451.0209.1448.0000	CONSTRUCAO, AMPLIACAO E REFORMA DE EQUIPAMENTOS DE ESPORTE E LAZER		26.390.209,66	26.390.209,66
27.451.0209.1448.0001	CONSTRUCAO, AMPLIACAO E REFORMA DE EQUIPAMENTOS DE ESPORTE E LAZER		26.390.209,66	26.390.209,66
TOTAL		60.000,00	384.492.106,59	384.552.106,59



PREFEITURA MUNICIPAL DE FORTALEZA

27101 - SECRETARIA MUNICIPAL DA INFRAESTRUTURA

EXERCÍCIO DE 2019

ANEXO 9

ORÇAMENTO FISCAL

DEMONSTRATIVO DAS DESPESAS POR ÓRGÃO E FUNÇÃO

	LEGISLATIVA	JUDICIARIA	ESSENCIAL A JUSTICA	ADMINISTRACAO
SECRETARIA MUNICIPAL DA INFRAESTRUTURA	-	98.041,00	-	15.155,00
	SEGURANCA PUBLICA	ASSISTENCIA SOCIAL	PREVIDENCIA SOCIAL	SAUDE
SECRETARIA MUNICIPAL DA INFRAESTRUTURA	2.013.427,21	-	-	-
	TRABALHO	EDUCACAO	CULTURA	DIREITOS DA CIDADANIA
SECRETARIA MUNICIPAL DA INFRAESTRUTURA	-	19.161.379,19	1.862.672,65	-
	URBANISMO	HABITACAO	SANEAMENTO	GESTAO AMBIENTAL
SECRETARIA MUNICIPAL DA INFRAESTRUTURA	331.543.695,15	-	3.467.526,73	-
	ENERGIA	DESPORTO E LAZER	ENCARGOS ESPECIAIS	RESERVA DE CONTINGENCIA
SECRETARIA MUNICIPAL DA INFRAESTRUTURA	-	26.390.209,66	-	-
TOTAL				384.552.106,59

PREFEITURA MUNICIPAL DE FORTALEZA

EXERCÍCIO DE 2019

ANEXO 11

ORÇAMENTO FISCAL

27101 - SECRETARIA MUNICIPAL DA INFRAESTRUTURA

NATUREZA DA DESPESA

CÓDIGO	ESPECIFICAÇÃO	CRÉDITOS ORÇAMENTÁRIOS E SUPLEMENTARES	CRÉDITOS ESPECIAIS E EXTRAORDINÁRIOS	TOTAL	REALIZADA EMPENHADA NO ANO	DIFERENÇA SALDO A EMPENHAR
3.0.0.0.00	DESPESAS CORRENTES	22.377.038,00	243.000,00	22.620.038,00	22.156.463,69	463.574,31
3.10.0.00	PESSOAL E ENCARGOS SOCIAIS	19.780.400,00	200.000,00	19.980.400,00	19.979.432,51	967,49
3.3.0.0.00	OUTRAS DESPESAS CORRENTES	2.596.638,00	43.000,00	2.639.638,00	2.177.031,18	462.606,82
4.0.0.0.00	DESPESAS DE CAPITAL	503.438.690,00		503.438.690,00	362.395.642,90	141.043.047,10
4.4.0.0.00	INVESTIMENTOS	503.438.690,00		503.438.690,00	362.395.642,90	141.043.047,10
TOTAL		525.815.728,00	243.000,00	526.058.728,00	384.552.106,59	141.506.621,41



ORÇAMENTO FISCAL

27000 - SECRETARIA MUNICIPAL DA INFRAESTRUTURA

CÓDIGO	ESPECIFICAÇÃO	NATUREZA DA DESPESA		
		ELEMENTO	MODALIDADE	CATEGORIA / GRUPO
3.0.0.0.00	DESPESAS CORRENTES			22.156.463,69
3.10.0.0.00	PESSOAL E ENCARGOS SOCIAIS			19.979.432,51
3.19.0.0.00	APLICACOES DIRETAS		17.043.507,38	
3.19.0.0.05	OUTROS BENEFICIOS PREVIDENCIARIOS DO SERVIDOR OUDO MILITAR	9.422,67		
3.19.0.0.11	VENCIMENTOS E VANTAGENS FIXAS - PESSOAL CIVIL	16.186.114,59		
3.19.0.0.13	CONTRIBUICOES PATRONAIS	715.497,94		
3.19.0.0.92	DESPESAS DE EXERCICIOS ANTERIORES	77.038,49		
3.19.0.0.94	INDENIZACOES RESTITUICOES TRABALHISTAS	20.433,69		
3.19.0.0.96	RESSARCIMENTO DESPESAS DE PESSOAL REQUISITADO	35.000,00		
3.19.1.0.00	APLICACOES DIRETAS DECORRENTES DE OPERACOES INTRA-ORCAMENTARIAS		2.935.925,13	
3.19.1.0.13	CONTRIBUICOES PATRONAIS	2.935.925,13		
3.3.0.0.0.00	OUTRAS DESPESAS CORRENTES			2.177.031,18
3.3.9.0.0.00	APLICACOES DIRETAS		2.177.031,18	
3.3.9.0.0.14	DIARIAS - CIVIL	17.780,00		
3.3.9.0.0.30	MATERIAL DE CONSUMO	72.575,81		
3.3.9.0.0.36	OUTROS SERVICOS DE TERCEIROS - PESSOA FISICA	317.436,57		
3.3.9.0.0.39	OUTROS SERVICOS DE TERCEIROS - PESSOA JURIDICA	139.616,06		
3.3.9.0.0.40	SERVICOS DE TECNOLOGIA DA INFORMACAO E COMUNICACAO - PESSOA JURIDICA	3.172,01		
3.3.9.0.0.46	AUXILIO-ALIMENTACAO	380.771,00		
3.3.9.0.0.47	OBRIGACOES TRIBUTARIAS CONTRIBUTIVAS	60.000,00		
3.3.9.0.0.92	DESPESAS DE EXERCICIOS ANTERIORES	5.000,00		
3.3.9.0.0.93	INDENIZACOES E RESTITUICOES	679,73		
4.0.0.0.0.00	DESPESAS DE CAPITAL			362.395.642,90
4.4.0.0.0.00	INVESTIMENTOS			362.395.642,90
4.4.9.0.0.00	APLICACOES DIRETAS		362.395.642,90	
4.4.9.0.0.30	MATERIAL DE CONSUMO	1383.521,65		
4.4.9.0.0.35	SERVICOS DE CONSULTORIA	4.797.658,72		
4.4.9.0.0.39	OUTROS SERVICOS DE TERCEIROS - PESSOA JURIDICA	70.278.435,16		
4.4.9.0.0.40	SERVICOS DE TECNOLOGIA DA INFORMACAO E COMUNICACAO - PESSOA JURIDICA	3.675,00		
4.4.9.0.0.51	OBRAS E INSTALACOES	245.087.301,59		
4.4.9.0.0.52	EQUIPAMENTOS E MATERIAL PERMANENTE	4.264.412,73		
4.4.9.0.0.61	AQUISICAO DE IMOVEIS	7.885.467,38		
4.4.9.0.0.92	DESPESAS DE EXERCICIOS ANTERIORES	3.484.647,75		
4.4.9.0.0.93	INDENIZACOES E RESTITUICOES	25.210.522,92		
TOTAL				384.552.106,59



PREFEITURA MUNICIPAL DE FORTALEZA

27000 - SECRETARIA MUNICIPAL DA INFRAESTRUTURA

EXERCÍCIO DE 2019

ANEXO 7

ORÇAMENTO FISCAL

CONSOLIDAÇÃO DAS DESPESAS POR ÓRGÃO

PROGRAMA DE TRABALHO

CÓDIGO	ESPECIFICAÇÃO	PROJETO	ATIVIDADE	TOTAL
02.000.0000.0000.0000	JUDICIARIA	98.041,00		98.041,00
02.122.0000.0000.0000	ADMINISTRACAO GERAL	98.041,00		98.041,00
02.122.0001.0000.0000	GESTAO E MANUTENCAO	98.041,00		98.041,00
02.122.0001.1005.0000	AQUISICAO E IMPLANTACAO DE PRODUTOS E SERVICOS DE TI	98.041,00		98.041,00
02.122.0001.1005.0052	AQUISICAO E IMPLANTACAO DE PRODUTOS E SERVICOS DE TI	98.041,00		98.041,00
04.000.0000.0000.0000	ADMINISTRACAO		15.155,00	15.155,00
04.122.0000.0000.0000	ADMINISTRACAO GERAL		15.155,00	15.155,00
04.122.0001.0000.0000	GESTAO E MANUTENCAO		15.155,00	15.155,00
04.122.0001.2019.0000	CAPACITACAO DE SERVIDORES		15.155,00	15.155,00
04.122.0001.2019.0024	CAPACITACAO DE SERVIDORES		15.155,00	15.155,00
06.000.0000.0000.0000	SEGURANCA PUBLICA	2.013.427,21		2.013.427,21
06.451.0000.0000.0000	INFRA-ESTRUTURA URBANA	2.013.427,21		2.013.427,21
06.451.0101.0000.0000	INFRAESTRUTURA URBANA E VIARIA	2.013.427,21		2.013.427,21
06.451.0101.1501.0000	IMPLANTACAO E RECUPERACAO DA INFRAESTRUTURA DE MONITORAMENTO E SEGURANCA DE BAIROS	2.013.427,21		2.013.427,21
06.451.0101.1501.0001	IMPLANTACAO E RECUPERACAO DA INFRAESTRUTURA DE MONITORAMENTO E SEGURANCA DE BAIROS	2.013.427,21		2.013.427,21
12.000.0000.0000.0000	EDUCACAO	19.161.379,19		19.161.379,19
12.451.0000.0000.0000	INFRA-ESTRUTURA URBANA	19.161.379,19		19.161.379,19
12.451.0208.0000.0000	PROGRAMA DE INFRAESTRUTURA EM EDUCACAO E SANEAMENTO - PROINFRA	19.161.379,19		19.161.379,19
12.451.0208.1453.0000	CONSTRUCAO DE EQUIPAMENTOS DE EDUCACAO	19.161.379,19		19.161.379,19
12.451.0208.1453.0001	CONSTRUCAO DE EQUIPAMENTOS DE EDUCACAO	19.161.379,19		19.161.379,19
13.000.0000.0000.0000	CULTURA	1.862.672,65		1.862.672,65
13.451.0000.0000.0000	INFRA-ESTRUTURA URBANA	1.862.672,65		1,862.672,65
13.451.0209.0000.0000	INFRAESTRUTURA DE EQUIPAMENTOS E PREDIOS PUBLICOS	1,862.672,65		1,862.672,65
13.451.0209.1446.0000	CONSTRUCAO, AMPLIACAO E REFORMA DE EQUIPAMENTOS CULTURAIS	1,862.672,65		1,862.672,65
13.451.0209.1446.0001	CONSTRUCAO, AMPLIACAO E REFORMA DE EQUIPAMENTOS CULTURAIS	1,862.672,65		1,862.672,65
15.000.0000.0000.0000	URBANISMO	299.943.238,43	31.600.456,72	331.543.695,15
15.122.0000.0000.0000	ADMINISTRACAO GERAL	30.183,60	21781308,69	21811492,29
15.122.0001.0000.0000	GESTAO E MANUTENCAO	30.183,60	21781308,69	21811492,29
15.122.0001.1796.0000	AQUISICAO DE EQUIPAMENTOS, MOBILIARIOS E VEICULOS	30.183,60		30.183,60
15.122.0001.1796.0020	AQUISICAO DE EQUIPAMENTOS, MOBILIARIOS E VEICULOS	30.183,60		30.183,60



PREFEITURA MUNICIPAL DE FORTALEZA

27000 - SECRETARIA MUNICIPAL DA INFRAESTRUTURA

EXERCÍCIO DE 2019

ANEXO 7

ORÇAMENTO FISCAL

CONSOLIDAÇÃO DAS DESPESAS POR ÓRGÃO

CÓDIGO	ESPECIFICAÇÃO	PROGRAMA DE TRABALHO		
		PROJETO	ATIVIDADE	TOTAL
15.122.000.12016.0000	MANUTENCAO E FUNCIONAMENTO ADMINISTRATIVO		1801.876,18	1801.876,18
15.122.000.12016.0029	MANUTENCAO E FUNCIONAMENTO ADMINISTRATIVO		1801.876,18	1801.876,18
15.122.000.12195.0000	REMUNERACAO DE PESSOAL ATIVO DO MUNICIPIO E ENCARGOS SOCIAIS		19.979.432,51	19.979.432,51
15.122.000.12195.0031	REMUNERACAO DE PESSOAL ATIVO DO MUNICIPIO E ENCARGOS SOCIAIS		19.979.432,51	19.979.432,51
15.451.0000.0000.0000	INFRA-ESTRUTURA URBANA	299.913.054,83	9.819.148,03	309.732.202,86
15.451.0101.0000.0000	INFRAESTRUTURA URBANA E VIARIA	69.150.780,23	9.819.148,03	78.969.928,26
15.451.0101.1217.0000	AMPLIACAO E RECUPERACAO DO SISTEMA DE DRENAGEM	269.116,53		269.116,53
15.451.0101.1217.0001	AMPLIACAO E RECUPERACAO DO SISTEMA DE DRENAGEM	269.116,53		269.116,53
15.451.0101.1443.0000	IMPLANTACAO, RECUPERACAO E AMPLIACAO DA INFRAESTRUTURA VIARIA	23.524.430,36		23.524.430,36
15.451.0101.1443.0001	IMPLANTACAO, RECUPERACAO E AMPLIACAO DA INFRAESTRUTURA VIARIA	23.524.430,36		23.524.430,36
15.451.0101.1444.0000	IMPLANTACAO E RECUPERACAO DE EQUIPAMENTOS URBANOS	13.432.587,89		13.432.587,89
15.451.0101.1444.0001	IMPLANTACAO E RECUPERACAO DE EQUIPAMENTOS URBANOS	13.432.587,89		13.432.587,89
15.451.0101.1488.0000	IMPLANTACAO, URBANIZACAO E PROTECAO DA COSTA	2.874.135,46		2.874.135,46
15.451.0101.1488.0001	IMPLANTACAO, URBANIZACAO E PROTECAO DA COSTA	2.874.135,46		2.874.135,46
15.451.0101.1673.0000	GERENCIAMENTO, SUPERVISAO E CONSULTORIA	11.237.980,00		11.237.980,00
15.451.0101.1673.0001	GERENCIAMENTO, SUPERVISAO E CONSULTORIA	11.237.980,00		11.237.980,00
15.451.0101.1674.0000	DESAPROPRIACAO, INDENIZACAO, LICENCAS E DESPESAS AFINS	10.603.484,19		10.603.484,19
15.451.0101.1674.0001	DESAPROPRIACAO, INDENIZACAO, INTERFERENCIAS, LICENCAS E DESPESAS AFINS	10.603.484,19		10.603.484,19
15.451.0101.1675.0000	ELABORACAO DE ESTUDOS, PROJETOS E ORCAMENTOS	7.209.045,80		7.209.045,80
15.451.0101.1675.0001	ELABORACAO DE ESTUDOS, PROJETOS E ORCAMENTOS	7.209.045,80		7.209.045,80
15.451.0101.2003.0000	SERVICOS COMPLEMENTARES (ARBORIZACAO, ANTIPICHACAO, SINALIZACAO, GRAFITE ARTISTICO, DENTRE OUTROS) EM EQUIPAMENTOS URBANOS		9.819.148,03	9.819.148,03
15.451.0101.2003.0001	SERVICOS COMPLEMENTARES EM EQUIPAMENTOS URBANOS - ARBORIZACAO, ANTIPICHACAO, SINALIZACAO, GRAFITE ARTISTICO, DENTRE OUTROS) EM EQUIPAMENTOS URBANOS		9.819.148,03	9.819.148,03
15.451.0102.0000.0000	TRANSPORTE URBANO E MOBILIDADE DE FORTALEZA	81.427.564,84		81.427.564,84
15.451.0102.1022.0000	AQUISICAO DE MAQUINAS, EQUIPAMENTOS E VEICULOS	1.084.000,00		1.084.000,00
15.451.0102.1022.0001	AQUISICAO DE MAQUINAS, EQUIPAMENTOS E VEICULOS	1.084.000,00		1,084.000,00
15.451.0102.1451.0000	IMPLANTACAO, RESTAURACAO E AMPLIACAO DE OBRAS LINEARES DE MOBILIDADE	13.253.495,64		13.253.495,64
15.451.0102.1451.0001	IMPLANTACAO, RESTAURACAO E AMPLIACAO DE OBRAS LINEARES DE MOBILIDADE	13.253.495,64		13.253.495,64
15.451.0102.1462.0000	IMPLANTACAO, RECUPERACAO E AMPLIACAO DE OBRAS LOCALIZADAS DE MOBILIDADE	30.610.160,96		30.610.160,96



PREFEITURA MUNICIPAL DE FORTALEZA

27000 - SECRETARIA MUNICIPAL DA INFRAESTRUTURA

EXERCÍCIO DE 2019

ANEXO 7

ORÇAMENTO FISCAL

CONSOLIDAÇÃO DAS DESPESAS POR ÓRGÃO

PROGRAMA DE TRABALHO

CÓDIGO	ESPECIFICAÇÃO	PROJETO	ATIVIDADE	TOTAL
15.4510102.1462.0001	IMPLANTACAO, RECUPERACAO E AMPLIACAO DE OBRAS LOCALIZADAS DE MOBILIDADE	30.610.160,96		30.610.160,96
15.4510102.1673.0000	GERENCIAMENTO, SUPERVISAO E CONSULTORIA	22.312.745,72		22.312.745,72
15.4510102.1673.0006	GERENCIAMENTO, SUPERVISAO E CONSULTORIA	22.312.745,72		22.312.745,72
15.4510102.1674.0000	DESAPROPRIACAO, INDENIZACAO, LICENCAS E DESPESAS AFINS	10.464.952,55		10.464.952,55
15.4510102.1674.0006	DESAPROPRIACAO, INDENIZACAO, INTERFERENCIAS, LICENCAS E DESPESAS AFINS	10.464.952,55		10.464.952,55
15.4510102.1675.0000	ELABORACAO DE ESTUDOS, PROJETOS E ORCAMENTOS	3.702.209,97		3.702.209,97
15.4510102.1675.0006	ELABORACAO DE ESTUDOS, PROJETOS E ORCAMENTOS	3.702.209,97		3.702.209,97
15.4510111.0000.0000	FORTALEZA CIDADE COM FUTURO	93.779.565,33		93.779.565,33
15.4510111.1449.0000	IMPLANTACAO, RECUPERACAO E AMPLIACAO DE EQUIPAMENTOS URBANOS	63.811.597,57		63.811.597,57
15.4510111.1449.0001	IMPLANTACAO, RECUPERACAO E AMPLIACAO DE EQUIPAMENTOS URBANOS	63.811.597,57		63.811.597,57
15.4510111.1460.0000	URBANIZACAO DE VIAS PUBLICAS E ESPACOS PUBLICOS	28.241.967,76		28.241.967,76
15.4510111.1460.0001	URBANIZACAO DE VIAS PUBLICAS E ESPACOS PUBLICOS	28.241.967,76		28.241.967,76
15.4510111.1673.0000	GERENCIAMENTO, SUPERVISAO E CONSULTORIA	1.726.000,00		1.726.000,00
15.4510111.1673.0003	GERENCIAMENTO, SUPERVISAO E CONSULTORIA	1.726.000,00		1,726.000,00
15.4510206.0000.0000	PROGRAMA DE FORTALECIMENTO DE INCLUSAO SOCIAL E REDES DE ATENCAO - PROREDES	18.295.390,69		18.295.390,69
15.4510206.1450.0000	CONSTRUCAO DE EQUIPAMENTOS PUBLICOS	17.160.000,00		17.160.000,00
15.4510206.1450.0001	CONSTRUCAO DE EQUIPAMENTOS PUBLICOS - CUCA	17.160.000,00		17.160.000,00
15.4510206.1673.0000	GERENCIAMENTO, SUPERVISAO E CONSULTORIA	1.135.390,69		1.135.390,69
15.4510206.1673.0002	GERENCIAMENTO, SUPERVISAO E CONSULTORIA	1.135.390,69		1.135.390,69
15.4510208.0000.0000	PROGRAMA DE INFRAESTRUTURA EM EDUCACAO E SANEAMENTO - PROINFRA	9.585.631,13		9.585.631,13
15.4510208.1461.0000	CONSTRUCAO, AMPLIACAO E PAVIMENTACAO DE VIAS E URBANIZACAO DE ESPACOS PUBLICOS	5.099.631,13		5.099.631,13
15.4510208.1461.0001	CONSTRUCAO, AMPLIACAO E PAVIMENTACAO DE VIAS E URBANIZACAO DE ESPACOS PUBLICOS	5.099.631,13		5.099.631,13
15.4510208.1673.0000	GERENCIAMENTO, SUPERVISAO E CONSULTORIA	3.800.000,00		3.800.000,00
15.4510208.1673.0005	GERENCIAMENTO, SUPERVISAO E CONSULTORIA	3.800.000,00		3.800.000,00
15.4510208.1674.0000	DESAPROPRIACAO, INDENIZACAO, LICENCAS E DESPESAS AFINS	686.000,00		686.000,00
15.4510208.1674.0005	DESAPROPRIACAO, INDENIZACAO, INTERFERENCIAS, LICENCAS E DESPESAS AFINS	686.000,00		686.000,00
15.4510209.0000.0000	INFRAESTRUTURA DE EQUIPAMENTOS E PREDIOS PUBLICOS	27.674.122,61		27.674.122,61
15.4510209.1447.0000	CONSTRUCAO, AMPLIACAO E REFORMA DE EDIFICACOES PUBLICAS	27.674.122,61		27.674.122,61
15.4510209.1447.0001	CONSTRUCAO, AMPLIACAO E REFORMA DE EDIFICACOES PUBLICAS	27.674.122,61		27.674.122,61



PREFEITURA MUNICIPAL DE FORTALEZA

27000 - SECRETARIA MUNICIPAL DA INFRAESTRUTURA

EXERCÍCIO DE 2019

ANEXO 7

ORÇAMENTO FISCAL

CONSOLIDAÇÃO DAS DESPESAS POR ÓRGÃO

CÓDIGO	ESPECIFICAÇÃO	PROGRAMA DE TRABALHO		
		PROJETO	ATIVIDADE	TOTAL
17.000.0000.0000.0000	SANEAMENTO	3.467.526,73		3.467.526,73
17.512.0000.0000.0000	SANEAMENTO BASICO URBANO	3.467.526,73		3.467.526,73
17.512.0208.0000.0000	PROGRAMA DE INFRAESTRUTURA EM EDUCACAO E SANEAMENTO - PROINFRA	3.467.526,73		3.467.526,73
17.512.0208.1059.0000	IMPLANTACAO DO SISTEMA DE ESGOTAMENTO SANITARIO	3.467.526,73		3.467.526,73
17.512.0208.1059.0001	IMPLANTACAO DO SISTEMA DE ESGOTAMENTO SANITARIO - EP/C	3.467.526,73		3.467.526,73
27.000.0000.0000.0000	DESPORTO E LAZER	26.390.209,66		26.390.209,66
27.451.0000.0000.0000	INFRA-ESTRUTURA URBANA	26.390.209,66		26.390.209,66
27.451.0209.0000.0000	INFRAESTRUTURA DE EQUIPAMENTOS E PREDIOS PUBLICOS	26.390.209,66		26.390.209,66
27.451.0209.1448.0000	CONSTRUCAO, AMPLIACAO E REFORMA DE EQUIPAMENTOS DE ESPORTE E LAZER	26.390.209,66		26.390.209,66
27.451.0209.1448.0001	CONSTRUCAO, AMPLIACAO E REFORMA DE EQUIPAMENTOS DE ESPORTE E LAZER	26.390.209,66		26.390.209,66
	TOTAL	352.936.494,87	31.615.611,72	384.552.106,59



Prefeitura de
Fortaleza

SECRETARIA MUNICIPAL DO URBANISMO E MEIO AMBIENTE



PREFEITURA MUNICIPAL DE FORTALEZA

EXERCÍCIO DE 2019

ANEXO 2

ORÇAMENTO FISCAL

28101 - SECRETARIA MUNICIPAL DO URBANISMO E MEIO AMBIENTE

CÓDIGO	ESPECIFICAÇÃO	NATUREZA DA DESPESA		
		ELEMENTO	MODALIDADE	CATEGORIA / GRUPO
3.0.0.0.00	DESPESAS CORRENTES			12.434.108,85
3.10.0.0.00	PESSOAL E ENCARGOS SOCIAIS			10.368.919,61
3.19.0.0.00	APLICACOES DIRETAS		9.498.531,42	
3.19.0.05	OUTROS BENEFICIOS PREVIDENCIARIOS DO SERVIDOR OU DO MILITAR	357,72		
3.19.0.11	VENCIMENTOS E VANTAGENS FIXAS - PESSOAL CIVIL	8.526.261,05		
3.19.0.13	CONTRIBUICOES PATRONAIS	908.428,74		
3.19.0.92	DESPESAS DE EXERCICIOS ANTERIORES	8.304,83		
3.19.0.94	INDENIZACOES RESTITUICOES TRABALHISTAS	6.264,73		
3.19.0.96	RESSARCIMENTO DESPESAS DE PESSOAL REQUISITADO	48.914,35		
3.19.1.00	APLICACOES DIRETAS DECORRENTES DE OPERACOES INTRA-ORCAMENTARIAS		870.388,19	
3.19.1.13	CONTRIBUICOES PATRONAIS	870.388,19		
3.3.0.0.00	OUTRAS DESPESAS CORRENTES			2.065.189,24
3.3.9.0.00	APLICACOES DIRETAS		1971287,56	
3.3.9.0.14	DIARIAS - CIVIL	2.475,00		
3.3.9.0.30	MATERIAL DE CONSUMO	117.585,36		
3.3.9.0.36	OUTROS SERVICOS DE TERCEIROS - PESSOA FISICA	50.733,56		
3.3.9.0.39	OUTROS SERVICOS DE TERCEIROS - PESSOA JURIDICA	1462.592,40		
3.3.9.0.40	SERVICOS DE TECNOLOGIA DA INFORMACAO E COMUNICACAO - PESSOA JURIDICA	6.408,31		
3.3.9.0.46	AUXILIO-ALIMENTACAO	260.032,00		
3.3.9.0.47	OBRIGACOES TRIBUTARIAS CONTRIBUTIVAS	6.000,00		
3.3.9.0.92	DESPESAS DE EXERCICIOS ANTERIORES	65.404,84		
3.3.9.0.93	INDENIZACOES E RESTITUICOES	56,09		
3.3.9.1.00	APLICACOES DIRETAS DECORRENTES DE OPERACOES INTRA-ORCAMENTARIAS		93.901,68	
3.3.9.1.39	OUTROS SERVICOS DE TERCEIROS - PESSOA JURIDICA	93.901,68		
4.0.0.0.00	DESPESAS DE CAPITAL			3.150.353,56
4.4.0.0.00	INVESTIMENTOS			3.150.353,56
4.4.9.0.00	APLICACOES DIRETAS		3.150.353,56	
4.4.9.0.35	SERVICOS DE CONSULTORIA	150.353,56		
4.4.9.0.40	SERVICOS DE TECNOLOGIA DA INFORMACAO E COMUNICACAO - PESSOA JURIDICA	2.974.298,50		
4.4.9.0.92	DESPESAS DE EXERCICIOS ANTERIORES	25.701,50		
TOTAL				15.584.462,41



ORÇAMENTO FISCAL

28101 - SECRETARIA MUNICIPAL DO URBANISMO E MEIO AMBIENTE

PROGRAMA DE TRABALHO

CÓDIGO	ESPECIFICAÇÃO	PROJETO	ATIVIDADE	TOTAL
15.000.0000.0000.0000	URBANISMO	3.000.000,00		3.000.000,00
15.127.0000.0000.0000	ORDENAMENTO TERRITORIAL	3.000.000,00		3.000.000,00
15.127.0089.0000.0000	CONTROLE DO AMBIENTE NATURAL E DO AMBIENTE CONSTRUÍDO	3.000.000,00		3.000.000,00
15.127.0089.1509.0000	MODERNIZAÇÃO DOS PROCEDIMENTOS DE CONTROLE URBANO E AMBIENTAL	3.000.000,00		3.000.000,00
15.127.0089.1509.0001	MODERNIZAÇÃO DOS PROCEDIMENTOS DE CONTROLE URBANO E AMBIENTAL	3.000.000,00		3.000.000,00
18.000.0000.0000.0000	GESTÃO AMBIENTAL	443.238,76	12.141.223,65	12.584.462,41
18.122.0000.0000.0000	ADMINISTRAÇÃO GERAL	93.901,68	12.141.223,65	12.235.125,33
18.122.0001.0000.0000	GESTÃO E MANUTENÇÃO		12.141.223,65	12.141.223,65
18.122.0001.2016.0000	MANUTENÇÃO E FUNCIONAMENTO ADMINISTRATIVO		1.772.304,04	1.772.304,04
18.122.0001.2016.0030	MANUTENÇÃO E FUNCIONAMENTO ADMINISTRATIVO		1,772.304,04	1,772.304,04
18.122.0001.2195.0000	REMUNERAÇÃO DE PESSOAL ATIVO DO MUNICÍPIO E ENCARGOS SOCIAIS		10.368.919,61	10.368.919,61
18.122.0001.2195.0032	REMUNERAÇÃO DE PESSOAL ATIVO DO MUNICÍPIO E ENCARGOS SOCIAIS		10.368.919,61	10.368.919,61
18.122.0082.0000.0000	GESTÃO DE PESSOAS E VALORIZAÇÃO DOS SERVIDORES	93.901,68		93.901,68
18.122.0082.125.0000	REALIZAÇÃO DE CONCURSO PÚBLICO E SELEÇÃO DE PESSOAL	93.901,68		93.901,68
18.122.0082.125.0010	REALIZAÇÃO DE CONCURSO PÚBLICO E SELEÇÃO DE PESSOAL	93.901,68		93.901,68
18.541.0000.0000.0000	PRESERVAÇÃO E CONSERVAÇÃO AMBIENTAL	150.353,56		150.353,56
18.541.0207.0000.0000	CIDADE SUSTENTÁVEL	150.353,56		150.353,56
18.541.0207.1222.0000	GERENCIAMENTO, SUPERVISÃO E CONSULTORIA DAS AÇÕES DO PROGRAMA FORTALEZA CIDADE SUSTENTÁVEL	150.353,56		150.353,56
18.541.0207.1222.0001	GERENCIAMENTO, SUPERVISÃO E CONSULTORIA DAS AÇÕES DO PROGRAMA FORTALEZA CIDADE SUSTENTÁVEL	150.353,56		150.353,56
18.542.0000.0000.0000	CONTROLE AMBIENTAL	198.983,52		198.983,52
18.542.0089.0000.0000	CONTROLE DO AMBIENTE NATURAL E DO AMBIENTE CONSTRUÍDO	198.983,52		198.983,52
18.542.0089.1204.0000	MONITORAMENTO E CONTROLE DA POLUIÇÃO AMBIENTAL	198.983,52		198.983,52
18.542.0089.1204.0001	MONITORAMENTO E CONTROLE DA POLUIÇÃO AMBIENTAL	198.983,52		198.983,52
TOTAL		3.443.238,76	12.141.223,65	15.584.462,41



ORÇAMENTO FISCAL

28101 - SECRETARIA MUNICIPAL DO URBANISMO E MEIO AMBIENTE

PROGRAMA DE TRABALHO

CÓDIGO	ESPECIFICAÇÃO	ORDINÁRIO	VINCULADO	TOTAL
15.000.0000.0000.0000	URBANISMO		3.000.000,00	3.000.000,00
15.127.0000.0000.0000	ORDENAMENTO TERRITORIAL		3.000.000,00	3.000.000,00
15.127.0089.0000.0000	CONTROLE DO AMBIENTE NATURAL E DO AMBIENTE CONSTRUÍDO		3.000.000,00	3.000.000,00
15.127.0089.1509.0000	MODERNIZAÇÃO DOS PROCEDIMENTOS DE CONTROLE URBANO E AMBIENTAL		3.000.000,00	3.000.000,00
15.127.0089.1509.0001	MODERNIZAÇÃO DOS PROCEDIMENTOS DE CONTROLE URBANO E AMBIENTAL		3.000.000,00	3.000.000,00
18.000.0000.0000.0000	GESTÃO AMBIENTAL		12.584.462,41	12.584.462,41
18.122.0000.0000.0000	ADMINISTRAÇÃO GERAL		12.235.125,33	12.235.125,33
18.122.0001.0000.0000	GESTÃO E MANUTENÇÃO		12.141.223,65	12.141.223,65
18.122.0001.2016.0000	MANUTENÇÃO E FUNCIONAMENTO ADMINISTRATIVO		1.772.304,04	1.772.304,04
18.122.0001.2016.0030	MANUTENÇÃO E FUNCIONAMENTO ADMINISTRATIVO		1.772.304,04	1.772.304,04
18.122.0001.2195.0000	REMUNERAÇÃO DE PESSOAL ATIVO DO MUNICÍPIO E ENCARGOS SOCIAIS		10.368.919,61	10.368.919,61
18.122.0001.2195.0032	REMUNERAÇÃO DE PESSOAL ATIVO DO MUNICÍPIO E ENCARGOS SOCIAIS		10.368.919,61	10.368.919,61
18.122.0082.0000.0000	GESTÃO DE PESSOAS E VALORIZAÇÃO DOS SERVIDORES		93.901,68	93.901,68
18.122.0082.125.0000	REALIZAÇÃO DE CONCURSO PÚBLICO E SELEÇÃO DE PESSOAL		93.901,68	93.901,68
18.122.0082.125.0010	REALIZAÇÃO DE CONCURSO PÚBLICO E SELEÇÃO DE PESSOAL		93.901,68	93.901,68
18.541.0000.0000.0000	PRESERVAÇÃO E CONSERVAÇÃO AMBIENTAL		150.353,56	150.353,56
18.541.0207.0000.0000	CIDADE SUSTENTÁVEL		150.353,56	150.353,56
18.541.0207.1222.0000	GERENCIAMENTO, SUPERVISÃO E CONSULTORIA DAS AÇÕES DO PROGRAMA FORTALEZA CIDADE SUSTENTÁVEL		150.353,56	150.353,56
18.541.0207.1222.0001	GERENCIAMENTO, SUPERVISÃO E CONSULTORIA DAS AÇÕES DO PROGRAMA FORTALEZA CIDADE SUSTENTÁVEL		150.353,56	150.353,56
18.542.0000.0000.0000	CONTROLE AMBIENTAL		198.983,52	198.983,52
18.542.0089.0000.0000	CONTROLE DO AMBIENTE NATURAL E DO AMBIENTE CONSTRUÍDO		198.983,52	198.983,52
18.542.0089.1204.0000	MONITORAMENTO E CONTROLE DA POLUIÇÃO AMBIENTAL		198.983,52	198.983,52
18.542.0089.1204.0001	MONITORAMENTO E CONTROLE DA POLUIÇÃO AMBIENTAL		198.983,52	198.983,52
	TOTAL		15.584.462,41	15.584.462,41



PREFEITURA MUNICIPAL DE FORTALEZA

28101 - SECRETARIA MUNICIPAL DO URBANISMO E MEIO AMBIENTE

EXERCÍCIO DE 2019

ANEXO 9

ORÇAMENTO FISCAL

DEMONSTRATIVO DAS DESPESAS POR ÓRGÃO E FUNÇÃO

	URBANISMO	HABITACAO	SANEAMENTO	GESTAO AMBIENTAL
SECRETARIA MUNICIPAL DO URBANISMO E MEIO AMBIENTE	3.000.000,00	-	-	12.584.462,41
TOTAL				15.584.462,41

PREFEITURA MUNICIPAL DE FORTALEZA

EXERCÍCIO DE 2019

ANEXO 11

ORÇAMENTO FISCAL

28101 - SECRETARIA MUNICIPAL DO URBANISMO E MEIO AMBIENTE

NATUREZA DA DESPESA

CÓDIGO	ESPECIFICAÇÃO	CRÉDITOS ORÇAMENTÁRIOS E SUPLEMENTARES	CRÉDITOS ESPECIAIS E EXTRAORDINÁRIOS	TOTAL	REALIZADA EMPENHADA NO ANO	DIFERENÇA SALDO A EMPENHAR
3.0.0.0.00	DESPESAS CORRENTES	13.504.592,00	12.000,00	13.516.592,00	12.434.108,85	1.082.483,15
3.10.0.0.00	PESSOAL E ENCARGOS SOCIAIS	10.944.000,00		10.944.000,00	10.368.919,61	575.080,39
3.3.0.0.00	OUTRAS DESPESAS CORRENTES	2.560.592,00	12.000,00	2.572.592,00	2.065.189,24	507.402,76
4.0.0.0.00	DESPESAS DE CAPITAL	5.922.920,00	111.000,00	6.033.920,00	3.150.353,56	2.883.566,44
4.4.0.0.00	INVESTIMENTOS	5.922.920,00	111.000,00	6.033.920,00	3.150.353,56	2.883.566,44
TOTAL		19.427.512,00	123.000,00	19.550.512,00	15.584.462,41	3.966.049,59



PREFEITURA MUNICIPAL DE FORTALEZA

EXERCÍCIO DE 2019

ANEXO 2

ORÇAMENTO FISCAL

28901 - FUNDO DE DEFESA DO MEIO AMBIENTE

CÓDIGO	ESPECIFICAÇÃO	NATUREZA DA DESPESA		
		ELEMENTO	MODALIDADE	CATEGORIA / GRUPO
3.0.0.0.00	DESPESAS CORRENTES			177.377,54
3.3.0.0.00	OUTRAS DESPESAS CORRENTES			177.377,54
3.3.9.0.00	APLICACOES DIRETAS		177.377,54	
3.3.9.0.14	DIARIAS - CIVIL	5.570,00		
3.3.9.0.39	OUTROS SERVICOS DE TERCEIROS - PESSOA JURIDICA	37.083,51		
3.3.9.0.93	INDENIZACOES E RESTITUICOES	134.724,03		
TOTAL				177.377,54

PREFEITURA MUNICIPAL DE FORTALEZA

EXERCÍCIO DE 2019

ANEXO 6

ORÇAMENTO FISCAL

28901 - FUNDO DE DEFESA DO MEIO AMBIENTE

CÓDIGO	ESPECIFICAÇÃO	PROGRAMA DE TRABALHO		
		PROJETO	ATIVIDADE	TOTAL
18.000.0000.0000.0000	GESTAO AMBIENTAL	9.799,88	167.577,66	177.377,54
18.122.0000.0000.0000	ADMINISTRACAO GERAL		167.577,66	167.577,66
18.122.0001.0000.0000	GESTAO E MANUTENCAO		167.577,66	167.577,66
18.122.0001.2016.0000	MANUTENCAO E FUNCIONAMENTO ADMINISTRATIVO		167.577,66	167.577,66
18.122.0001.2016.0031	MANUTENCAO E FUNCIONAMENTO ADMINISTRATIVO		167.577,66	167.577,66
18.541.0000.0000.0000	PRESERVACAO E CONSERVACAO AMBIENTAL	9.799,88		9.799,88
18.541.0087.0000.0000	SUSTENTABILIDADE DO AMBIENTE NATURAL E DO AMBIENTE CONSTRUIDO	9.799,88		9.799,88
18.541.0087.1713.0000	PROMOCAO DE ACOES DE EDUCACAO AMBIENTAL	9.799,88		9.799,88
18.541.0087.1713.0001	PROMOCAO DE ACOES DE EDUCACAO AMBIENTAL	9.799,88		9.799,88
TOTAL		9.799,88	167.577,66	177.377,54



PREFEITURA MUNICIPAL DE FORTALEZA

28901 - FUNDO DE DEFESA DO MEIO AMBIENTE

EXERCÍCIO DE 2019

ANEXO 9

ORÇAMENTO FISCAL

DEMONSTRATIVO DAS DESPESAS POR ÓRGÃO E FUNÇÃO

	URBANISMO	HABITACAO	SANEAMENTO	GESTAO AMBIENTAL
FUNDO DE DEFESA DO MEIO AMBIENTE	-	-	-	177.377,54
TOTAL				177.377,54

PREFEITURA MUNICIPAL DE FORTALEZA

EXERCÍCIO DE 2019

ANEXO 11

ORÇAMENTO FISCAL

28901 - FUNDO DE DEFESA DO MEIO AMBIENTE

NATUREZA DA DESPESA

CÓDIGO	ESPECIFICAÇÃO	CRÉDITOS ORÇAMENTÁRIOS E SUPLEMENTARES	CRÉDITOS ESPECIAIS E EXTRAORDINÁRIOS	TOTAL	REALIZADA EMPENHADA NO ANO	DIFERENÇA SALDO A EMPENHAR
3.0.0.0.00	DESPESAS CORRENTES	2.487.724,00	10.000,00	2.497.724,00	177.377,54	2.320.346,46
3.3.0.0.00	OUTRAS DESPESAS CORRENTES	2.487.724,00	10.000,00	2.497.724,00	177.377,54	2.320.346,46
4.0.0.0.00	DESPESAS DE CAPITAL	940.000,00		940.000,00		940.000,00
4.4.0.0.00	INVESTIMENTOS	940.000,00		940.000,00		940.000,00
TOTAL		3.427.724,00	10.000,00	3.437.724,00	177.377,54	3.260.346,46



PREFEITURA MUNICIPAL DE FORTALEZA

EXERCÍCIO DE 2019

ANEXO 2

ORÇAMENTO FISCAL

28902 - FUNDO MUNICIPAL DE DESENVOLVIMENTO URBANO

CÓDIGO	ESPECIFICAÇÃO	ELEMENTO	NATUREZA DA DESPESA		CATEGORIA / GRUPO
			MODALIDADE		
3.0.0.0.00	DESPESAS CORRENTES				85.892,68
3.3.0.0.00	OUTRAS DESPESAS CORRENTES				85.892,68
3.3.9.0.00	APLICACOES DIRETAS			85.892,68	
3.3.9.0.14	DIARIAS - CIVIL	52.172,50			
3.3.9.0.39	OUTROS SERVICOS DE TERCEIROS - PESSOA JURIDICA	33.720,18			
TOTAL					85.892,68

PREFEITURA MUNICIPAL DE FORTALEZA

EXERCÍCIO DE 2019

ANEXO 6

ORÇAMENTO FISCAL

28902 - FUNDO MUNICIPAL DE DESENVOLVIMENTO URBANO

CÓDIGO	ESPECIFICAÇÃO	PROGRAMA DE TRABALHO		
		PROJETO	ATIVIDADE	TOTAL
15.000.0000.0000.0000	URBANISMO	25.380,00	60.512,68	85.892,68
15.122.0000.0000.0000	ADMINISTRACAO GERAL		60.512,68	60.512,68
15.122.0001.0000.0000	GESTAO E MANUTENCAO		60.512,68	60.512,68
15.122.0001.2016.0000	MANUTENCAO E FUNCIONAMENTO ADMINISTRATIVO		60.512,68	60.512,68
15.122.0001.2016.0032	MANUTENCAO E FUNCIONAMENTO ADMINISTRATIVO		60.512,68	60.512,68
15.127.0000.0000.0000	ORDENAMENTO TERRITORIAL	25.380,00		25.380,00
15.127.0087.0000.0000	SUSTENTABILIDADE DO AMBIENTE NATURAL E DO AMBIENTE CONSTRUIDO	25.380,00		25.380,00
15.127.0087.1218.0000	IMPLEMENTACAO DOS INSTRUMENTOS DE POLITICA URBANA PROVENIENTES DO ESTATUTO DA CIDADE	25.380,00		25.380,00
15.127.0087.1218.0002	IMPLEMENTACAO DOS INSTRUMENTOS DE POLITICA URBANA PROVENIENTES DO ESTATUTO DA CIDADE	25.380,00		25.380,00
TOTAL		25.380,00	60.512,68	85.892,68



PREFEITURA MUNICIPAL DE FORTALEZA

EXERCÍCIO DE 2019

ANEXO 8

ORÇAMENTO FISCAL

28902 - FUNDO MUNICIPAL DE DESENVOLVIMENTO URBANO

PROGRAMA DE TRABALHO

CÓDIGO	ESPECIFICAÇÃO	ORDINÁRIO	VINCULADO	TOTAL
15.000.0000.0000.0000	URBANISMO		85.892,68	85.892,68
15.122.0000.0000.0000	ADMINISTRACAO GERAL		60.512,68	60.512,68
15.122.0001.0000.0000	GESTAO E MANUTENCAO		60.512,68	60.512,68
15.122.0001.2016.0000	MANUTENCAO E FUNCIONAMENTO ADMINISTRATIVO		60.512,68	60.512,68
15.122.0001.2016.0032	MANUTENCAO E FUNCIONAMENTO ADMINISTRATIVO		60.512,68	60.512,68
15.127.0000.0000.0000	ORDENAMENTO TERRITORIAL		25.380,00	25.380,00
15.127.0087.0000.0000	SUSTENTABILIDADE DO AMBIENTE NATURAL E DO AMBIENTE CONSTRUIDO		25.380,00	25.380,00
15.127.0087.1218.0000	IMPLEMENTACAO DOS INSTRUMENTOS DE POLITICA URBANA PROVENIENTES DO ESTATUTO DA CIDADE		25.380,00	25.380,00
15.127.0087.1218.0002	IMPLEMENTACAO DOS INSTRUMENTOS DE POLITICA URBANA PROVENIENTES DO ESTATUTO DA CIDADE		25.380,00	25.380,00
TOTAL			85.892,68	85.892,68

PREFEITURA MUNICIPAL DE FORTALEZA

28902 - FUNDO MUNICIPAL DE DESENVOLVIMENTO URBANO

EXERCÍCIO DE 2019

ANEXO 9

ORÇAMENTO FISCAL

DEMONSTRATIVO DAS DESPESAS POR ÓRGÃO E FUNÇÃO

	URBANISMO	HABITACAO	SANEAMENTO	GESTAO AMBIENTAL
FUNDO MUNICIPAL DE DESENVOLVIMENTO URBANO	85.892,68	-	-	-
TOTAL				85.892,68

PREFEITURA MUNICIPAL DE FORTALEZA

EXERCÍCIO DE 2019

ANEXO 11

ORÇAMENTO FISCAL

28902 - FUNDO MUNICIPAL DE DESENVOLVIMENTO URBANO

NATUREZA DA DESPESA

CÓDIGO	ESPECIFICAÇÃO	CRÉDITOS ORÇAMENTÁRIOS E SUPLEMENTARES	CRÉDITOS ESPECIAIS E EXTRAORDINÁRIOS	TOTAL	REALIZADA EMPENHADA NO ANO	DIFERENÇA SALDO A EMPENHAR
3.0.0.0.00	DESPESAS CORRENTES	1868.136,00		1868.136,00	85.892,68	1782.243,32
3.3.0.0.00	OUTRAS DESPESAS CORRENTES	1868.136,00		1868.136,00	85.892,68	1782.243,32
4.0.0.0.00	DESPESAS DE CAPITAL	1000.000,00		1000.000,00		1000.000,00
4.4.0.0.00	INVESTIMENTOS	1000.000,00		1000.000,00		1000.000,00
TOTAL		2.868.136,00		2.868.136,00	85.892,68	2.782.243,32



PREFEITURA MUNICIPAL DE FORTALEZA

EXERCÍCIO DE 2019

ANEXO 2

ORÇAMENTO FISCAL

28000 - SECRETARIA MUNICIPAL DO URBANISMO E MEIO AMBIENTE

CÓDIGO	ESPECIFICAÇÃO	NATUREZA DA DESPESA		
		ELEMENTO	MODALIDADE	CATEGORIA / GRUPO
3.0.0.0.00	DESPESAS CORRENTES			12.697.379,07
3.10.0.00	PESSOAL E ENCARGOS SOCIAIS			10.368.919,61
3.19.0.00	APLICACOES DIRETAS		9.498.531,42	
3.19.0.05	OUTROS BENEFICIOS PREVIDENCIARIOS DO SERVIDOR OU DO MILITAR	357,72		
3.19.0.11	VENCIMENTOS E VANTAGENS FIXAS - PESSOAL CIVIL	8.526.261,05		
3.19.0.13	CONTRIBUICOES PATRONAIS	908.428,74		
3.19.0.92	DESPESAS DE EXERCICIOS ANTERIORES	8.304,83		
3.19.0.94	INDENIZACOES RESTITUICOES TRABALHISTAS	6.264,73		
3.19.0.96	RESSARCIMENTO DESPESAS DE PESSOAL REQUISITADO	48.914,35		
3.19.1.00	APLICACOES DIRETAS DECORRENTES DE OPERACOES INTRA-ORCAMENTARIAS		870.388,19	
3.19.1.13	CONTRIBUICOES PATRONAIS	870.388,19		
3.3.0.0.00	OUTRAS DESPESAS CORRENTES			2.328.459,46
3.3.9.0.00	APLICACOES DIRETAS		2.234.557,78	
3.3.9.0.14	DIARIAS - CIVIL	60.217,50		
3.3.9.0.30	MATERIAL DE CONSUMO	117.585,36		
3.3.9.0.36	OUTROS SERVICOS DE TERCEIROS - PESSOA FISICA	50.733,56		
3.3.9.0.39	OUTROS SERVICOS DE TERCEIROS - PESSOA JURIDICA	1533.396,09		
3.3.9.0.40	SERVICOS DE TECNOLOGIA DA INFORMACAO E COMUNICACAO - PESSOA JURIDICA	6.408,31		
3.3.9.0.46	AUXILIO-ALIMENTACAO	260.032,00		
3.3.9.0.47	OBRIGACOES TRIBUTARIAS CONTRIBUTIVAS	6.000,00		
3.3.9.0.92	DESPESAS DE EXERCICIOS ANTERIORES	65.404,84		
3.3.9.0.93	INDENIZACOES E RESTITUICOES	134.780,12		
3.3.9.1.00	APLICACOES DIRETAS DECORRENTES DE OPERACOES INTRA-ORCAMENTARIAS		93.901,68	
3.3.9.1.39	OUTROS SERVICOS DE TERCEIROS - PESSOA JURIDICA	93.901,68		
4.0.0.0.00	DESPESAS DE CAPITAL			3.150.353,56
4.4.0.0.00	INVESTIMENTOS			3.150.353,56
4.4.9.0.00	APLICACOES DIRETAS		3.150.353,56	
4.4.9.0.35	SERVICOS DE CONSULTORIA	150.353,56		
4.4.9.0.40	SERVICOS DE TECNOLOGIA DA INFORMACAO E COMUNICACAO - PESSOA JURIDICA	2.974.298,50		
4.4.9.0.92	DESPESAS DE EXERCICIOS ANTERIORES	25.701,50		
TOTAL				15.847.732,63



PREFEITURA MUNICIPAL DE FORTALEZA

28000 - SECRETARIA MUNICIPAL DO URBANISMO E MEIO AMBIENTE

EXERCÍCIO DE 2019

ANEXO 7

ORÇAMENTO FISCAL

CONSOLIDAÇÃO DAS DESPESAS POR ÓRGÃO

PROGRAMA DE TRABALHO

CÓDIGO	ESPECIFICAÇÃO	PROJETO	ATIVIDADE	TOTAL
15.000.0000.0000.0000	URBANISMO	3.025.380,00	60.512,68	3.085.892,68
15.122.0000.0000.0000	ADMINISTRACAO GERAL		60.512,68	60.512,68
15.122.0001.0000.0000	GESTAO E MANUTENCAO		60.512,68	60.512,68
15.122.0001.2016.0000	MANUTENCAO E FUNCIONAMENTO ADMINISTRATIVO		60.512,68	60.512,68
15.122.0001.2016.0032	MANUTENCAO E FUNCIONAMENTO ADMINISTRATIVO		60.512,68	60.512,68
15.127.0000.0000.0000	ORDENAMENTO TERRITORIAL	3.025.380,00		3.025.380,00
15.127.0087.0000.0000	SUSTENTABILIDADE DO AMBIENTE NATURAL E DO AMBIENTE CONSTRUÍDO	25.380,00		25.380,00
15.127.0087.1218.0000	IMPLEMENTACAO DOS INSTRUMENTOS DE POLITICA URBANA PROVENIENTES DO ESTATUTO DA CIDADE	25.380,00		25.380,00
15.127.0087.1218.0002	IMPLEMENTACAO DOS INSTRUMENTOS DE POLITICA URBANA PROVENIENTES DO ESTATUTO DA CIDADE	25.380,00		25.380,00
15.127.0089.0000.0000	CONTROLE DO AMBIENTE NATURAL E DO AMBIENTE CONSTRUÍDO	3.000.000,00		3.000.000,00
15.127.0089.1509.0000	MODERNIZACAO DOS PROCEDIMENTOS DE CONTROLE URBANO E AMBIENTAL	3.000.000,00		3.000.000,00
15.127.0089.1509.0001	MODERNIZACAO DOS PROCEDIMENTOS DE CONTROLE URBANO E AMBIENTAL	3.000.000,00		3.000.000,00
18.000.0000.0000.0000	GESTAO AMBIENTAL	453.038,64	12.308.801,31	12.761.839,95
18.122.0000.0000.0000	ADMINISTRACAO GERAL	93.901,68	12.308.801,31	12.402.702,99
18.122.0001.0000.0000	GESTAO E MANUTENCAO		12.308.801,31	12.308.801,31
18.122.0001.2016.0000	MANUTENCAO E FUNCIONAMENTO ADMINISTRATIVO		1.939.881,70	1.939.881,70
18.122.0001.2016.0030	MANUTENCAO E FUNCIONAMENTO ADMINISTRATIVO		1.772.304,04	1.772.304,04
18.122.0001.2016.0031	MANUTENCAO E FUNCIONAMENTO ADMINISTRATIVO		167.577,66	167.577,66
18.122.0001.2195.0000	REMUNERACAO DE PESSOAL ATIVO DO MUNICIPIO E ENCARGOS SOCIAIS		10.368.919,61	10.368.919,61
18.122.0001.2195.0032	REMUNERACAO DE PESSOAL ATIVO DO MUNICIPIO E ENCARGOS SOCIAIS		10.368.919,61	10.368.919,61
18.122.0082.0000.0000	GESTAO DE PESSOAS E VALORIZACAO DOS SERVIDORES	93.901,68		93.901,68
18.122.0082.1125.0000	REALIZACAO DE CONCURSO PUBLICO E SELECAO DE PESSOAL	93.901,68		93.901,68
18.122.0082.1125.0010	REALIZACAO DE CONCURSO PUBLICO E SELECAO DE PESSOAL	93.901,68		93.901,68
18.541.0000.0000.0000	PRESERVACAO E CONSERVACAO AMBIENTAL	160.153,44		160.153,44
18.541.0087.0000.0000	SUSTENTABILIDADE DO AMBIENTE NATURAL E DO AMBIENTE CONSTRUÍDO	9.799,88		9.799,88
18.541.0087.1713.0000	PROMOCAO DE ACOES DE EDUCACAO AMBIENTAL	9.799,88		9.799,88
18.541.0087.1713.0001	PROMOCAO DE ACOES DE EDUCACAO AMBIENTAL	9.799,88		9.799,88
18.541.0207.0000.0000	CIDADE SUSTENTAVEL	150.353,56		150.353,56
18.541.0207.1222.0000	GERENCIAMENTO, SUPERVISAO E CONSULTORIA DAS ACOES DO PROGRAMA FORTALEZA CIDADE SUSTENTAVEL	150.353,56		150.353,56
18.541.0207.1222.0001	GERENCIAMENTO, SUPERVISAO E CONSULTORIA DAS ACOES DO PROGRAMA FORTALEZA CIDADE SUSTENTAVEL	150.353,56		150.353,56
18.542.0000.0000.0000	CONTROLE AMBIENTAL	198.983,52		198.983,52
18.542.0089.0000.0000	CONTROLE DO AMBIENTE NATURAL E DO AMBIENTE CONSTRUÍDO	198.983,52		198.983,52
18.542.0089.1204.0000	MONITORAMENTO E CONTROLE DA POLUICAO AMBIENTAL	198.983,52		198.983,52
18.542.0089.1204.0001	MONITORAMENTO E CONTROLE DA POLUICAO AMBIENTAL	198.983,52		198.983,52
TOTAL		3.478.418,64	12.369.313,99	15.847.732,63



Prefeitura de
Fortaleza

SECRETARIA MUNICIPAL DE ESPORTE E LAZER



ORÇAMENTO FISCAL

29101 - SECRETARIA MUNICIPAL DO ESPORTE E LAZER

CÓDIGO	ESPECIFICAÇÃO	NATUREZA DA DESPESA		
		ELEMENTO	MODALIDADE	CATEGORIA / GRUPO
3.0.0.0.00	DESPESAS CORRENTES			10.519.819,03
3.10.0.0.00	PESSOAL E ENCARGOS SOCIAIS			2.800.472,72
3.19.0.0.00	APLICACOES DIRETAS		2.711.125,44	
3.19.0.11	VENCIMENTOS E VANTAGENS FIXAS - PESSOAL CIVIL	2.274.186,95		
3.19.0.13	CONTRIBUICOES PATRONAIS	430.489,99		
3.19.0.94	INDENIZACOES RESTITUICOES TRABALHISTAS	6.448,50		
3.19.100	APLICACOES DIRETAS DECORRENTES DE OPERACOES INTRA-ORCAMENTARIAS		89.347,28	
3.19.113	CONTRIBUICOES PATRONAIS	89.347,28		
3.3.0.0.00	OUTRAS DESPESAS CORRENTES			7.719.346,31
3.3.5.0.00	TRANSFERENCIAS A INSTITUICOES PRIVADAS		6.202.663,45	
3.3.5.0.41	CONTRIBUICOES	6.202.663,45		
3.3.9.0.00	APLICACOES DIRETAS		1516.682,86	
3.3.9.0.14	DIARIAS - CIVIL	11.000,00		
3.3.9.0.30	MATERIAL DE CONSUMO	21.889,28		
3.3.9.0.39	OUTROS SERVICOS DE TERCEIROS - PESSOA JURIDICA	1.346.855,26		
3.3.9.0.40	SERVICOS DE TECNOLOGIA DA INFORMACAO E COMUNICACAO - PESSOA JURIDICA	18.294,32		
3.3.9.0.46	AUXILIO-ALIMENTACAO	118.644,00		
TOTAL				10.519.819,03



ORÇAMENTO FISCAL

29101 - SECRETARIA MUNICIPAL DO ESPORTE E LAZER

PROGRAMA DE TRABALHO

CÓDIGO	ESPECIFICAÇÃO	PROJETO	ATIVIDADE	TOTAL
04.000.0000.0000.0000	ADMINISTRACAO	520,00	2.998.382,98	2.998.902,98
04.122.0000.0000.0000	ADMINISTRACAO GERAL		2.998.382,98	2.998.382,98
04.122.0001.0000.0000	GESTAO E MANUTENCAO		2.998.382,98	2.998.382,98
04.122.0001.2016.0000	MANUTENCAO E FUNCIONAMENTO ADMINISTRATIVO		197.910,26	197.910,26
04.122.0001.2016.0033	MANUTENCAO E FUNCIONAMENTO ADMINISTRATIVO		197.910,26	197.910,26
04.122.0001.2195.0000	REMUERACAO DE PESSOAL ATIVO DO MUNICIPIO E ENCARGOS SOCIAIS		2.800.472,72	2.800.472,72
04.122.0001.2195.0033	REMUERACAO DE PESSOAL ATIVO DO MUNICIPIO E ENCARGOS SOCIAIS		2.800.472,72	2.800.472,72
04.126.0000.0000.0000	TECNOLOGIA DA INFORMACAO	520,00		520,00
04.126.0001.0000.0000	GESTAO E MANUTENCAO	520,00		520,00
04.126.0001.1005.0000	AQUISICAO E IMPLANTACAO DE PRODUTOS E SERVICOS DE TI	520,00		520,00
04.126.0001.1005.0023	AQUISICAO E IMPLANTACAO DE PRODUTOS E SERVICOS DE TI	520,00		520,00
27.000.0000.0000.0000	DESPORTO E LAZER	6.566.333,12	954.582,93	7.520.916,05
27.812.0000.0000.0000	DESPORTO COM UNITARIO	6.436.345,76		6.436.345,76
27.812.0003.0000.0000	DESENVOLVIMENTO DO DESPORTO COM UNITARIO E DE LAZER	6.364.345,76		6.364.345,76
27.812.0003.1008.0000	REALIZACAO DE EVENTOS ESPORTIVOS E DE LAZER	233.682,31		233.682,31
27.812.0003.1008.0001	APOIO E REALIZACAO DE EVENTOS ESPORTIVOS E DE LAZER	233.682,31		233.682,31
27.812.0003.1088.0000	AMPLIACAO E FUNCIONAMENTO DOS NUCLEOS DE ESPORTE E LAZER	6.130.663,45		6.130.663,45
27.812.0003.1088.0001	AMPLIACAO E FUNCIONAMENTO DOS NUCLEOS DE ESPORTE E LAZER	6.130.663,45		6.130.663,45
27.812.0008.0000.0000	ATENCAO INTEGRAL A PESSOA COM DEFICIENCIA	72.000,00		72.000,00
27.812.0008.1141.0000	APOIO E REALIZACAO DE EVENTOS ESPORTIVOS VOLTADOS PARA PESSOAS COM DEFICIENCIA	72.000,00		72.000,00
27.812.0008.1141.0001	APOIO E REALIZACAO DE EVENTOS ESPORTIVOS VOLTADOS PARA PESSOAS COM DEFICIENCIA	72.000,00		72.000,00
27.813.0000.0000.0000	LAZER	129.987,36	954.582,93	1084.570,29
27.813.0005.0000.0000	INFRAESTRUTURA DE ESPORTE E LAZER		954.582,93	954.582,93
27.813.0005.2834.0000	MANUTENCAO DOS EQUIPAMENTOS ESPORTIVOS		954.582,93	954.582,93
27.813.0005.2834.0001	MANUTENCAO DOS EQUIPAMENTOS ESPORTIVOS		901.165,93	901.165,93
27.813.0005.2834.0002	MANUTENCAO DE ARENINHAS		53.417,00	53.417,00
27.813.0082.0000.0000	GESTAO DE PESSOAS E VALORIZACAO DOS SERVIDORES	129.987,36		129.987,36
27.813.0082.1164.0000	EVENTOS ESPORTIVOS, DESPORTO E LAZER PARA SERVIDORES MUNICIPAIS	129.987,36		129.987,36
27.813.0082.1164.0001	EVENTOS ESPORTIVOS, DESPORTO E LAZER PARA SERVIDORES MUNICIPAIS	129.987,36		129.987,36
TOTAL		6.566.853,12	3.952.965,91	10.519.819,03



ORÇAMENTO FISCAL

29101 - SECRETARIA MUNICIPAL DO ESPORTE E LAZER

PROGRAMA DE TRABALHO

CÓDIGO	ESPECIFICAÇÃO	ORDINÁRIO	VINCULADO	TOTAL
04.000.0000.0000.0000	ADMINISTRACAO		2.998.902,98	2.998.902,98
04.122.0000.0000.0000	ADMINISTRACAO GERAL		2.998.382,98	2.998.382,98
04.122.0001.0000.0000	GESTAO E MANUTENCAO		2.998.382,98	2.998.382,98
04.122.0001.2016.0000	MANUTENCAO E FUNCIONAMENTO ADMINISTRATIVO		197.910,26	197.910,26
04.122.0001.2016.0033	MANUTENCAO E FUNCIONAMENTO ADMINISTRATIVO		197.910,26	197.910,26
04.122.0001.2195.0000	REMUERACAO DE PESSOAL ATIVO DO MUNICIPIO E ENCARGOS SOCIAIS		2.800.472,72	2.800.472,72
04.122.0001.2195.0033	REMUERACAO DE PESSOAL ATIVO DO MUNICIPIO E ENCARGOS SOCIAIS		2.800.472,72	2.800.472,72
04.126.0000.0000.0000	TECNOLOGIA DA INFORMACAO		520,00	520,00
04.126.0001.0000.0000	GESTAO E MANUTENCAO		520,00	520,00
04.126.0001.1005.0000	AQUISICAO E IMPLANTACAO DE PRODUTOS E SERVICOS DE TI		520,00	520,00
04.126.0001.1005.0023	AQUISICAO E IMPLANTACAO DE PRODUTOS E SERVICOS DE TI		520,00	520,00
27.000.0000.0000.0000	DESPORTO E LAZER		7.520.916,05	7.520.916,05
27.812.0000.0000.0000	DESPORTO COM UNITARIO		6.436.345,76	6.436.345,76
27.812.0003.0000.0000	DESENVOLVIMENTO DO DESPORTO COM UNITARIO E DE LAZER		6.364.345,76	6.364.345,76
27.812.0003.1008.0000	REALIZACAO DE EVENTOS ESPORTIVOS E DE LAZER		233.682,31	233.682,31
27.812.0003.1008.0001	APOIO E REALIZACAO DE EVENTOS ESPORTIVOS E DE LAZER		233.682,31	233.682,31
27.812.0003.1088.0000	AMPLIACAO E FUNCIONAMENTO DOS NUCLEOS DE ESPORTE E LAZER		6.130.663,45	6.130.663,45
27.812.0003.1088.0001	AMPLIACAO E FUNCIONAMENTO DOS NUCLEOS DE ESPORTE E LAZER		6.130.663,45	6.130.663,45
27.812.0008.0000.0000	ATENCAO INTEGRAL A PESSOA COM DEFICIENCIA		72.000,00	72.000,00
27.812.0008.1141.0000	APOIO E REALIZACAO DE EVENTOS ESPORTIVOS VOLTADOS PARA PESSOAS COM DEFICIENCIA		72.000,00	72.000,00
27.812.0008.1141.0001	APOIO E REALIZACAO DE EVENTOS ESPORTIVOS VOLTADOS PARA PESSOAS COM DEFICIENCIA		72.000,00	72.000,00
27.813.0000.0000.0000	LAZER		1084.570,29	1084.570,29
27.813.0005.0000.0000	INFRAESTRUTURA DE ESPORTE E LAZER		954.582,93	954.582,93
27.813.0005.2834.0000	MANUTENCAO DOS EQUIPAMENTOS ESPORTIVOS		954.582,93	954.582,93
27.813.0005.2834.0001	MANUTENCAO DOS EQUIPAMENTOS ESPORTIVOS		901.165,93	901.165,93
27.813.0005.2834.0002	MANUTENCAO DE ARENINHAS		53.417,00	53.417,00
27.813.0082.0000.0000	GESTAO DE PESSOAS E VALORIZACAO DOS SERVIDORES		129.987,36	129.987,36
27.813.0082.1164.0000	EVENTOS ESPORTIVOS, DESPORTO E LAZER PARA SERVIDORES MUNICIPAIS		129.987,36	129.987,36
27.813.0082.1164.0001	EVENTOS ESPORTIVOS, DESPORTO E LAZER PARA SERVIDORES MUNICIPAIS		129.987,36	129.987,36
TOTAL			10.519.819,03	10.519.819,03



PREFEITURA MUNICIPAL DE FORTALEZA

29101 - SECRETARIA MUNICIPAL DO ESPORTE E LAZER

EXERCÍCIO DE 2019

ANEXO 9

ORÇAMENTO FISCAL

DEMONSTRATIVO DAS DESPESAS POR ÓRGÃO E FUNÇÃO

	LEGISLATIVA	JUDICIARIA	ESSENCIAL A JUSTICA	ADMINISTRACAO
SECRETARIA MUNICIPAL DO ESPORTE E LAZER	-	-	-	2.998.902,98
	ENERGIA	DESPORTO E LAZER	ENCARGOS ESPECIAIS	RESERVA DE CONTINGENCIA
SECRETARIA MUNICIPAL DO ESPORTE E LAZER	-	7.520.916,05	-	-
TOTAL				10.519.819,03

PREFEITURA MUNICIPAL DE FORTALEZA

EXERCÍCIO DE 2019

ANEXO 11

ORÇAMENTO FISCAL

29101 - SECRETARIA MUNICIPAL DO ESPORTE E LAZER

NATUREZA DA DESPESA

CÓDIGO	ESPECIFICAÇÃO	CRÉDITOS ORÇAMENTÁRIOS E SUPLEMENTARES	CRÉDITOS ESPECIAIS E EXTRAORDINÁRIOS	TOTAL	REALIZADA EMPENHADA NO ANO	DIFERENÇA SALDO A EMPENHAR
3.0.0.0.00	DESPESAS CORRENTES	10.969.505,00	12.000,00	10.981.505,00	10.519.819,03	461685,97
3.1.0.0.00	PESSOAL E ENCARGOS SOCIAIS	2.800.600,00		2.800.600,00	2.800.472,72	127,28
3.3.0.0.00	OUTRAS DESPESAS CORRENTES	8.168.905,00	12.000,00	8.180.905,00	7.719.346,31	461558,69
4.0.0.0.00	DESPESAS DE CAPITAL	210.500,00		210.500,00		210.500,00
4.4.0.0.00	INVESTIMENTOS	210.500,00		210.500,00		210.500,00
TOTAL		11.180.005,00	12.000,00	11.192.005,00	10.519.819,03	672.185,97



PREFEITURA MUNICIPAL DE FORTALEZA

EXERCÍCIO DE 2019

ANEXO 2

ORÇAMENTO FISCAL

29000 - SECRETARIA MUNICIPAL DO ESPORTE E LAZER

CÓDIGO	ESPECIFICAÇÃO	ELEMENTO	NATUREZA DA DESPESA	
			MODALIDADE	CATEGORIA / GRUPO
3.0.0.0.00	DESPESAS CORRENTES			10.519.819,03
3.10.0.0.00	PESSOAL E ENCARGOS SOCIAIS			2.800.472,72
3.19.0.0.00	APLICACOES DIRETAS		2.711.125,44	
3.19.0.11	VENCIMENTOS E VANTAGENS FIXAS - PESSOAL CIVIL	2.274.186,95		
3.19.0.13	CONTRIBUICOES PATRONAIS	430.489,99		
3.19.0.94	INDENIZACOES RESTITUICOES TRABALHISTAS	6.448,50		
3.19.100	APLICACOES DIRETAS DECORRENTES DE OPERACOES INTRA-ORCAMENTARIAS		89.347,28	
3.19.113	CONTRIBUICOES PATRONAIS	89.347,28		
3.3.0.0.00	OUTRAS DESPESAS CORRENTES			7.719.346,31
3.3.5.0.00	TRANSFERENCIAS A INSTITUICOES PRIVADAS		6.202.663,45	
3.3.5.0.41	CONTRIBUICOES	6.202.663,45		
3.3.9.0.00	APLICACOES DIRETAS		1516.682,86	
3.3.9.0.14	DIARIAS - CIVIL	11.000,00		
3.3.9.0.30	MATERIAL DE CONSUMO	21.889,28		
3.3.9.0.39	OUTROS SERVICOS DE TERCEIROS - PESSOA JURIDICA	1.346.855,26		
3.3.9.0.40	SERVICOS DE TECNOLOGIA DA INFORMACAO E COMUNICACAO - PESSOA JURIDICA	18.294,32		
3.3.9.0.46	AUXILIO-ALIMENTACAO	118.644,00		
TOTAL				10.519.819,03



PREFEITURA MUNICIPAL DE FORTALEZA

29000 - SECRETARIA MUNICIPAL DO ESPORTE E LAZER

EXERCÍCIO DE 2019

ANEXO 7

ORÇAMENTO FISCAL

CONSOLIDAÇÃO DAS DESPESAS POR ÓRGÃO

CÓDIGO	ESPECIFICAÇÃO	PROGRAMA DE TRABALHO		
		PROJETO	ATIVIDADE	TOTAL
04.000.0000.0000.0000	ADMINISTRACAO	520,00	2.998.382,98	2.998.902,98
04.122.0000.0000.0000	ADMINISTRACAO GERAL		2.998.382,98	2.998.382,98
04.122.0001.0000.0000	GESTAO E MANUTENCAO		2.998.382,98	2.998.382,98
04.122.0001.2016.0000	MANUTENCAO E FUNCIONAMENTO ADMINISTRATIVO		197.910,26	197.910,26
04.122.0001.2016.0033	MANUTENCAO E FUNCIONAMENTO ADMINISTRATIVO		197.910,26	197.910,26
04.122.0001.2195.0000	REMUNERACAO DE PESSOAL ATIVO DO MUNICIPIO E ENCARGOS SOCIAIS		2.800.472,72	2.800.472,72
04.122.0001.2195.0033	REMUNERACAO DE PESSOAL ATIVO DO MUNICIPIO E ENCARGOS SOCIAIS		2.800.472,72	2.800.472,72
04.126.0000.0000.0000	TECNOLOGIA DA INFORMACAO	520,00		520,00
04.126.0001.0000.0000	GESTAO E MANUTENCAO	520,00		520,00
04.126.0001.1005.0000	AQUISICAO E IMPLANTACAO DE PRODUTOS E SERVICOS DE TI	520,00		520,00
04.126.0001.1005.0023	AQUISICAO E IMPLANTACAO DE PRODUTOS E SERVICOS DE TI	520,00		520,00
27.000.0000.0000.0000	DESPORTO E LAZER	6.566.333,12	954.582,93	7.520.916,05
27.812.0000.0000.0000	DESPORTO COMUNITARIO	6.436.345,76		6.436.345,76
27.812.0003.0000.0000	DESENVOLVIMENTO DO DESPORTO COMUNITARIO E DE LAZER	6.364.345,76		6.364.345,76
27.812.0003.1008.0000	REALIZACAO DE EVENTOS ESPORTIVOS E DE LAZER	233.682,31		233.682,31
27.812.0003.1008.0001	APOIO E REALIZACAO DE EVENTOS ESPORTIVOS E DE LAZER	233.682,31		233.682,31
27.812.0003.1088.0000	AMPLIACAO E FUNCIONAMENTO DOS NUCLEOS DE ESPORTE E LAZER	6.130.663,45		6.130.663,45
27.812.0003.1088.0001	AMPLIACAO E FUNCIONAMENTO DOS NUCLEOS DE ESPORTE E LAZER	6.130.663,45		6.130.663,45
27.812.0008.0000.0000	ATENCAO INTEGRAL A PESSOA COM DEFICIENCIA	72.000,00		72.000,00
27.812.0008.1141.0000	APOIO E REALIZACAO DE EVENTOS ESPORTIVOS VOLTADOS PARA PESSOAS COM DEFICIENCIA	72.000,00		72.000,00
27.812.0008.1141.0001	APOIO E REALIZACAO DE EVENTOS ESPORTIVOS VOLTADOS PARA PESSOAS COM DEFICIENCIA	72.000,00		72.000,00
27.813.0000.0000.0000	LAZER	129.987,36	954.582,93	1084.570,29
27.813.0005.0000.0000	INFRAESTRUTURA DE ESPORTE E LAZER		954.582,93	954.582,93
27.813.0005.2834.0000	MANUTENCAO DOS EQUIPAMENTOS ESPORTIVOS		954.582,93	954.582,93
27.813.0005.2834.0001	MANUTENCAO DOS EQUIPAMENTOS ESPORTIVOS		901.165,93	901.165,93
27.813.0005.2834.0002	MANUTENCAO DE ARENINHAS		53.417,00	53.417,00
27.813.0082.0000.0000	GESTAO DE PESSOAS E VALORIZACAO DOS SERVIDORES	129.987,36		129.987,36
27.813.0082.1164.0000	EVENTOS ESPORTIVOS, DESPORTO E LAZER PARA SERVIDORES MUNICIPAIS	129.987,36		129.987,36
27.813.0082.1164.0001	EVENTOS ESPORTIVOS, DESPORTO E LAZER PARA SERVIDORES MUNICIPAIS	129.987,36		129.987,36
TOTAL		6.566.853,12	3.952.965,91	10.519.819,03



Prefeitura de
Fortaleza

SECRETARIA MUNICIPAL DO TURISMO DE FORTALEZA



ORÇAMENTO FISCAL

30101 - SECRETARIA MUNICIPAL DO TURISMO DE FORTALEZA

CÓDIGO	ESPECIFICAÇÃO	NATUREZA DA DESPESA		
		ELEMENTO	MODALIDADE	CATEGORIA / GRUPO
3.0.0.0.00	DESPESAS CORRENTES			5.850.003,71
3.10.0.0.00	PESSOAL E ENCARGOS SOCIAIS			2.981.913,78
3.19.0.0.00	APLICACOES DIRETAS		2.884.284,46	
3.19.0.11	VENCIMENTOS E VANTAGENS FIXAS - PESSOAL CIVIL	2.383.144,07		
3.19.0.13	CONTRIBUICOES PATRONAIS	464.230,79		
3.19.0.94	INDENIZACOES RESTITUICOES TRABALHISTAS	21.941,15		
3.19.0.96	RESSARCIMENTO DESPESAS DE PESSOAL REQUISITADO	14.968,45		
3.19.100	APLICACOES DIRETAS DECORRENTES DE OPERACOES INTRA-ORCAMENTARIAS		97.629,32	
3.19.113	CONTRIBUICOES PATRONAIS	97.629,32		
3.3.0.0.00	OUTRAS DESPESAS CORRENTES			2.868.089,93
3.3.9.0.00	APLICACOES DIRETAS		2.868.089,93	
3.3.9.0.14	DIARIAS - CIVIL	148.983,00		
3.3.9.0.30	MATERIAL DE CONSUMO	26.628,46		
3.3.9.0.35	SERVICOS DE CONSULTORIA	728.084,92		
3.3.9.0.36	OUTROS SERVICOS DE TERCEIROS - PESSOA FISICA	281.762,98		
3.3.9.0.39	OUTROS SERVICOS DE TERCEIROS - PESSOA JURIDICA	1592.436,28		
3.3.9.0.46	AUXILIO-ALIMENTACAO	79.428,00		
3.3.9.0.92	DESPESAS DE EXERCICIOS ANTERIORES	10.766,29		
4.0.0.0.00	DESPESAS DE CAPITAL			56.812,61
4.4.0.0.00	INVESTIMENTOS			56.812,61
4.4.9.0.00	APLICACOES DIRETAS		56.812,61	
4.4.9.0.52	EQUIPAMENTOS E MATERIAL PERMANENTE	56.766,80		
4.4.9.0.93	INDENIZACOES E RESTITUICOES	45,81		
TOTAL				5.906.816,32



ORÇAMENTO FISCAL

30101 - SECRETARIA MUNICIPAL DO TURISMO DE FORTALEZA

PROGRAMA DE TRABALHO

CÓDIGO	ESPECIFICAÇÃO	PROJETO	ATIVIDADE	TOTAL
04.000.0000.0000.0000	ADMINISTRACAO	57.357,14		57.357,14
04.122.0000.0000.0000	ADMINISTRACAO GERAL	39.398,15		39.398,15
04.122.0001.0000.0000	GESTAO E MANUTENCAO	39.398,15		39.398,15
04.122.0001.1796.0000	AQUISICAO DE EQUIPAMENTOS, MOBILIARIOS E VEICULOS	39.398,15		39.398,15
04.122.0001.1796.0044	AQUISICAO DE EQUIPAMENTOS, MOBILIARIOS E VEICULOS	39.398,15		39.398,15
04.126.0000.0000.0000	TECNOLOGIA DA INFORMACAO	17.368,65		17.368,65
04.126.0001.0000.0000	GESTAO E MANUTENCAO	17.368,65		17.368,65
04.126.0001.1005.0000	AQUISICAO E IMPLANTACAO DE PRODUTOS E SERVICOS DE TI	17.368,65		17.368,65
04.126.0001.1005.0038	AQUISICAO E IMPLANTACAO DE PRODUTOS E SERVICOS DE TI	17.368,65		17.368,65
04.695.0000.0000.0000	TURISMO	590,34		590,34
04.695.0111.0000.0000	FORTALEZA CIDADE COM FUTURO	590,34		590,34
04.695.0111.1312.0000	IMPLANTACAO DE PLANO ESTRATEGICO DE MARKETING PARA COMERCIALIZACAO DO DESTINO TURISTICO DE FORTALEZA	590,34		590,34
04.695.0111.1312.0001	IMPLANTACAO DE PLANO ESTRATEGICO DE MARKETING PARA COMERCIALIZACAO DO DESTINO TURISTICO DE FORTALEZA	590,34		590,34
23.000.0000.0000.0000	COMERCIO E SERVICOS	100.000,00	5.749.459,18	5.849.459,18
23.122.0000.0000.0000	ADMINISTRACAO GERAL		3.711318,35	3.711318,35
23.122.0001.0000.0000	GESTAO E MANUTENCAO		3.711318,35	3.711318,35
23.122.0001.12016.0000	MANUTENCAO E FUNCIONAMENTO ADMINISTRATIVO		729.404,57	729.404,57
23.122.0001.12016.0046	MANUTENCAO E FUNCIONAMENTO ADMINISTRATIVO		729.404,57	729.404,57
23.122.0001.12195.0000	REMUNERACAO DE PESSOAL ATIVO DO MUNICIPIO E ENCARGOS SOCIAIS		2.981913,78	2.981913,78
23.122.0001.12195.0034	REMUNERACAO DE PESSOAL ATIVO DO MUNICIPIO E ENCARGOS SOCIAIS		2.981913,78	2.981913,78
23.4510000.0000.0000	INFRA-ESTRUTURA URBANA		481600,08	481600,08
23.4510001.0000.0000	GESTAO E MANUTENCAO		481600,08	481600,08
23.4510001.12836.0000	MANUTENCAO DE PREDIOS PUBLICOS		481600,08	481600,08
23.4510001.12836.0012	MANUTENCAO DE PREDIOS PUBLICOS		481600,08	481600,08
23.695.0000.0000.0000	TURISMO	100.000,00	1556.540,75	1656.540,75
23.695.0111.0000.0000	FORTALEZA CIDADE COM FUTURO	100.000,00	728.084,92	828.084,92
23.695.0111.1148.0000	PROMOCAO DE FORTALEZA COMO DESTINO TURISTICO	100.000,00		100.000,00
23.695.0111.1148.0001	PROMOCAO DE FORTALEZA COMO DESTINO TURISTICO	100.000,00		100.000,00
23.695.0111.121710000	IMPLANTACAO E FUNCIONAMENTO DO OBSERVATORIO TURISTICO		728.084,92	728.084,92
23.695.0111.121710001	IMPLANTACAO E FUNCIONAMENTO DO OBSERVATORIO TURISTICO		728.084,92	728.084,92
23.695.0136.0000.0000	DESENVOLVIMENTO E PROMOCAO DO TURISMO		828.455,83	828.455,83
23.695.0136.2217.0000	IMPLANTACAO E FUNCIONAMENTO DA CASA DO TURISTA		138.455,83	138.455,83
23.695.0136.2217.0001	IMPLANTACAO E FUNCIONAMENTO DA CASA DO TURISTA		138.455,83	138.455,83
23.695.0136.2218.0000	APOIO E PARTICIPACAO A EVENTOS PARA FINS DA PROMOCAO E CAPTACAO DO DESTINO FORTALEZA.		690.000,00	690.000,00
23.695.0136.2218.0001	APOIO E PARTICIPACAO A EVENTOS PARA FINS DA PROMOCAO E CAPTACAO DO DESTINO FORTALEZA.		690.000,00	690.000,00
TOTAL		157.357,14	5.749.459,18	5.906.816,32



PREFEITURA MUNICIPAL DE FORTALEZA

EXERCÍCIO DE 2019

ANEXO 8

ORÇAMENTO FISCAL

30101 - SECRETARIA MUNICIPAL DO TURISMO DE FORTALEZA

PROGRAMA DE TRABALHO

CÓDIGO	ESPECIFICAÇÃO	ORDINÁRIO	VINCULADO	TOTAL
04.000.0000.0000.0000	ADMINISTRACAO		57.357,44	57.357,44
04.122.0000.0000.0000	ADMINISTRACAO GERAL		39.398,15	39.398,15
04.122.0001.0000.0000	GESTAO E MANUTENCAO		39.398,15	39.398,15
04.122.0001.1796.0000	AQUISICAO DE EQUIPAMENTOS, MOBILIARIOS E VEICULOS		39.398,15	39.398,15
04.122.0001.1796.0044	AQUISICAO DE EQUIPAMENTOS, MOBILIARIOS E VEICULOS		39.398,15	39.398,15
04.126.0000.0000.0000	TECNOLOGIA DA INFORMACAO		17.368,65	17.368,65
04.126.0001.0000.0000	GESTAO E MANUTENCAO		17.368,65	17.368,65
04.126.0001.1005.0000	AQUISICAO E IMPLANTACAO DE PRODUTOS E SERVICOS DE TI		17.368,65	17.368,65
04.126.0001.1005.0038	AQUISICAO E IMPLANTACAO DE PRODUTOS E SERVICOS DE TI		17.368,65	17.368,65
04.695.0000.0000.0000	TURISMO		590,34	590,34
04.695.0111.0000.0000	FORTALEZA CIDADE COM FUTURO		590,34	590,34
04.695.0111.1312.0000	IMPLANTACAO DE PLANO ESTRATEGICO DE MARKETING PARA COMERCIALIZACAO DO DESTINO TURISTICO DE FORTALEZA		590,34	590,34
04.695.0111.1312.0001	IMPLANTACAO DE PLANO ESTRATEGICO DE MARKETING PARA COMERCIALIZACAO DO DESTINO TURISTICO DE FORTALEZA		590,34	590,34
23.000.0000.0000.0000	COMERCIO E SERVICOS	16.534,92	5.832.924,26	5.849.459,18
23.122.0000.0000.0000	ADMINISTRACAO GERAL		3.711318,35	3.711318,35
23.122.0001.0000.0000	GESTAO E MANUTENCAO		3.711318,35	3.711318,35
23.122.0001.12016.0000	MANUTENCAO E FUNCIONAMENTO ADMINISTRATIVO		729.404,57	729.404,57
23.122.0001.12016.0046	MANUTENCAO E FUNCIONAMENTO ADMINISTRATIVO		729.404,57	729.404,57
23.122.0001.12195.0000	REMUNERACAO DE PESSOAL ATIVO DO MUNICIPIO E ENCARGOS SOCIAIS		2.981913,78	2.981913,78
23.122.0001.12195.0034	REMUNERACAO DE PESSOAL ATIVO DO MUNICIPIO E ENCARGOS SOCIAIS		2.981913,78	2.981913,78
23.4510000.0000.0000	INFRA-ESTRUTURA URBANA		481600,08	481600,08
23.4510001.0000.0000	GESTAO E MANUTENCAO		481600,08	481600,08
23.4510001.12836.0000	MANUTENCAO DE PREDIOS PUBLICOS		481600,08	481600,08
23.4510001.12836.0012	MANUTENCAO DE PREDIOS PUBLICOS		481600,08	481600,08
23.695.0000.0000.0000	TURISMO	16.534,92	1640.005,83	1656.540,75
23.695.0111.0000.0000	FORTALEZA CIDADE COM FUTURO	16.534,92	811550,00	828.084,92
23.695.0111.1148.0000	PROMOCAO DE FORTALEZA COMO DESTINO TURISTICO		100.000,00	100.000,00
23.695.0111.1148.0001	PROMOCAO DE FORTALEZA COMO DESTINO TURISTICO		100.000,00	100.000,00
23.695.0111.12171.0000	IMPLANTACAO E FUNCIONAMENTO DO OBSERVATORIO TURISTICO	16.534,92	711550,00	728.084,92
23.695.0111.12171.0001	IMPLANTACAO E FUNCIONAMENTO DO OBSERVATORIO TURISTICO	16.534,92	711550,00	728.084,92
23.695.0136.0000.0000	DESENVOLVIMENTO E PROMOCAO DO TURISMO		828.455,83	828.455,83
23.695.0136.2217.0000	IMPLANTACAO E FUNCIONAMENTO DA CASA DO TURISTA		138.455,83	138.455,83
23.695.0136.2217.0001	IMPLANTACAO E FUNCIONAMENTO DA CASA DO TURISTA		138.455,83	138.455,83
23.695.0136.2218.0000	APOIO E PARTICIPACAO A EVENTOS PARA FINS DA PROMOCAO E CAPTACAO DO DESTINO FORTALEZA.		690.000,00	690.000,00
23.695.0136.2218.0001	APOIO E PARTICIPACAO A EVENTOS PARA FINS DA PROMOCAO E CAPTACAO DO DESTINO FORTALEZA.		690.000,00	690.000,00
TOTAL		16.534,92	5.890.281,40	5.906.816,32



PREFEITURA MUNICIPAL DE FORTALEZA

30101 - SECRETARIA MUNICIPAL DO TURISMO DE FORTALEZA

EXERCÍCIO DE 2019

ANEXO 9

ORÇAMENTO FISCAL

DEMONSTRATIVO DAS DESPESAS POR ÓRGÃO E FUNÇÃO

	LEGISLATIVA	JUDICIARIA	ESSENCIAL A JUSTICA	ADMINISTRACAO
SECRETARIA MUNICIPAL DO TURISMO DE FORTALEZA	-	-	-	57.357,14
	CIENCIA E TECNOLOGIA	AGRICULTURA	COMERCIO E SERVICOS	COMUNICACOES
SECRETARIA MUNICIPAL DO TURISMO DE FORTALEZA	-	-	5.849.459,18	-
TOTAL				5.906.816,32

PREFEITURA MUNICIPAL DE FORTALEZA

EXERCÍCIO DE 2019

ANEXO 11

ORÇAMENTO FISCAL

30101 - SECRETARIA MUNICIPAL DO TURISMO DE FORTALEZA

NATUREZA DA DESPESA

CÓDIGO	ESPECIFICAÇÃO	CRÉDITOS ORÇAMENTÁRIOS E SUPLEMENTARES	CRÉDITOS ESPECIAIS E EXTRAORDINÁRIOS	TOTAL	REALIZADA EMPENHADA NO	DIFERENÇA SALDO A EMPENHAR
3.0.0.0.00	DESPESAS CORRENTES	6.444.201,00	173.000,00	6.617.201,00	5.850.003,71	767.197,29
3.10.0.00	PESSOAL E ENCARGOS SOCIAIS	3.139.000,00		3.139.000,00	2.981.913,78	157.086,22
3.3.0.0.00	OUTRAS DESPESAS CORRENTES	3.305.201,00	173.000,00	3.478.201,00	2.868.089,93	610.111,07
4.0.0.0.00	DESPESAS DE CAPITAL	544.000,00	111.000,00	655.000,00	56.812,61	598.187,39
4.4.0.0.00	INVESTIMENTOS	544.000,00	111.000,00	655.000,00	56.812,61	598.187,39
TOTAL		6.988.201,00	284.000,00	7.272.201,00	5.906.816,32	1.365.384,68



PREFEITURA MUNICIPAL DE FORTALEZA

EXERCÍCIO DE 2019

ANEXO 2

ORÇAMENTO FISCAL

30000 - SECRETARIA MUNICIPAL DO TURISMO DE FORTALEZA

CÓDIGO	ESPECIFICAÇÃO	ELEMENTO	NATUREZA DA DESPESA	
			MODALIDADE	CATEGORIA / GRUPO
3.0.0.0.00	DESPESAS CORRENTES			5.850.003,71
3.10.0.0.00	PESSOAL E ENCARGOS SOCIAIS			2.981.937,78
3.19.0.0.00	APLICACOES DIRETAS		2.884.284,46	
3.19.0.11	VENCIMENTOS E VANTAGENS FIXAS - PESSOAL CIVIL	2.383.144,07		
3.19.0.13	CONTRIBUICOES PATRONAIS	464.230,79		
3.19.0.94	INDENIZACOES RESTITUICOES TRABALHISTAS	21.941,15		
3.19.0.96	RESSARCIMENTO DESPESAS DE PESSOAL REQUISITADO	14.968,45		
3.19.100	APLICACOES DIRETAS DECORRENTES DE OPERACOES INTRA-ORCAMENTARIAS		97.629,32	
3.19.113	CONTRIBUICOES PATRONAIS	97.629,32		
3.3.0.0.00	OUTRAS DESPESAS CORRENTES			2.868.089,93
3.3.9.0.00	APLICACOES DIRETAS		2.868.089,93	
3.3.9.0.14	DIARIAS - CIVIL	148.983,00		
3.3.9.0.30	MATERIAL DE CONSUMO	26.628,46		
3.3.9.0.35	SERVICOS DE CONSULTORIA	728.084,92		
3.3.9.0.36	OUTROS SERVICOS DE TERCEIROS - PESSOA FISICA	281.762,98		
3.3.9.0.39	OUTROS SERVICOS DE TERCEIROS - PESSOA JURIDICA	1.592.436,28		
3.3.9.0.46	AUXILIO-ALIMENTACAO	79.428,00		
3.3.9.0.92	DESPESAS DE EXERCICIOS ANTERIORES	10.766,29		
4.0.0.0.00	DESPESAS DE CAPITAL			56.812,61
4.4.0.0.00	INVESTIMENTOS			56.812,61
4.4.9.0.00	APLICACOES DIRETAS		56.812,61	
4.4.9.0.52	EQUIPAMENTOS E MATERIAL PERMANENTE	56.766,80		
4.4.9.0.93	INDENIZACOES E RESTITUICOES	45,81		
TOTAL				5.906.816,32



PREFEITURA MUNICIPAL DE FORTALEZA

30000 - SECRETARIA MUNICIPAL DO TURISMO DE FORTALEZA

EXERCÍCIO DE 2019

ANEXO 7

ORÇAMENTO FISCAL

CONSOLIDAÇÃO DAS DESPESAS POR ÓRGÃO

PROGRAMA DE TRABALHO

CÓDIGO	ESPECIFICAÇÃO	PROJETO	ATIVIDADE	TOTAL
04.000.0000.0000.0000	ADMINISTRACAO	57.357,14		57.357,14
04.122.0000.0000.0000	ADMINISTRACAO GERAL	39.398,15		39.398,15
04.122.0001.0000.0000	GESTAO E MANUTENCAO	39.398,15		39.398,15
04.122.0001.1796.0000	AQUISICAO DE EQUIPAMENTOS, MOBILIARIOS E VEICULOS	39.398,15		39.398,15
04.122.0001.1796.0044	AQUISICAO DE EQUIPAMENTOS, MOBILIARIOS E VEICULOS	39.398,15		39.398,15
04.126.0000.0000.0000	TECNOLOGIA DA INFORMACAO	17.368,65		17.368,65
04.126.0001.0000.0000	GESTAO E MANUTENCAO	17.368,65		17.368,65
04.126.0001.1005.0000	AQUISICAO E IMPLANTACAO DE PRODUTOS E SERVICOS DE TI	17.368,65		17.368,65
04.126.0001.1005.0038	AQUISICAO E IMPLANTACAO DE PRODUTOS E SERVICOS DE TI	17.368,65		17.368,65
04.695.0000.0000.0000	TURISMO	590,34		590,34
04.695.0111.0000.0000	FORTALEZA CIDADE COM FUTURO	590,34		590,34
04.695.0111.1312.0000	IMPLANTACAO DE PLANO ESTRATEGICO DE MARKETING PARA COMERCIALIZACAO DO DESTINO TURISTICO DE FORTALEZA	590,34		590,34
04.695.0111.1312.0001	IMPLANTACAO DE PLANO ESTRATEGICO DE MARKETING PARA COMERCIALIZACAO DO DESTINO TURISTICO DE FORTALEZA	590,34		590,34
23.000.0000.0000.0000	COMERCIO E SERVICOS	100.000,00	5.749.459,18	5.849.459,18
23.122.0000.0000.0000	ADMINISTRACAO GERAL		3.711.318,35	3.711.318,35
23.122.0001.0000.0000	GESTAO E MANUTENCAO		3.711.318,35	3.711.318,35
23.122.0001.1201.0000	MANUTENCAO E FUNCIONAMENTO ADMINISTRATIVO		729.404,57	729.404,57
23.122.0001.1201.0046	MANUTENCAO E FUNCIONAMENTO ADMINISTRATIVO		729.404,57	729.404,57
23.122.0001.1219.0000	REMUNERACAO DE PESSOAL ATIVO DO MUNICIPIO E ENCARGOS SOCIAIS		2.981.913,78	2.981.913,78
23.122.0001.1219.0034	REMUNERACAO DE PESSOAL ATIVO DO MUNICIPIO E ENCARGOS SOCIAIS		2.981.913,78	2.981.913,78
23.451.0000.0000.0000	INFRA-ESTRUTURA URBANA		481.600,08	481.600,08
23.451.0001.0000.0000	GESTAO E MANUTENCAO		481.600,08	481.600,08
23.451.0001.1283.0000	MANUTENCAO DE PREDIOS PUBLICOS		481.600,08	481.600,08
23.451.0001.1283.0012	MANUTENCAO DE PREDIOS PUBLICOS		481.600,08	481.600,08
23.695.0000.0000.0000	TURISMO	100.000,00	1.556.540,75	1.656.540,75
23.695.0111.0000.0000	FORTALEZA CIDADE COM FUTURO	100.000,00	728.084,92	828.084,92
23.695.0111.1148.0000	PROMOCAO DE FORTALEZA COMO DESTINO TURISTICO	100.000,00		100.000,00
23.695.0111.1148.0001	PROMOCAO DE FORTALEZA COMO DESTINO TURISTICO	100.000,00		100.000,00



PREFEITURA MUNICIPAL DE FORTALEZA

30000 - SECRETARIA MUNICIPAL DO TURISMO DE FORTALEZA

EXERCÍCIO DE 2019

ANEXO 7

ORÇAMENTO FISCAL

CONSOLIDAÇÃO DAS DESPESAS POR ÓRGÃO

CÓDIGO	ESPECIFICAÇÃO	PROGRAMA DE TRABALHO		
		PROJETO	ATIVIDADE	TOTAL
23.695.011121710000	IMPLANTACAO E FUNCIONAMENTO DO OBSERVATORIO TURISTICO		728.084,92	728.084,92
23.695.011121710001	IMPLANTACAO E FUNCIONAMENTO DO OBSERVATORIO TURISTICO		728.084,92	728.084,92
23.695.0136.0000.0000	DESENVOLVIMENTO E PROMOCAO DO TURISMO		828.455,83	828.455,83
23.695.0136.2217.0000	IMPLANTACAO E FUNCIONAMENTO DA CASA DO TURISTA		138.455,83	138.455,83
23.695.0136.2217.0001	IMPLANTACAO E FUNCIONAMENTO DA CASA DO TURISTA		138.455,83	138.455,83
23.695.0136.2218.0000	APOIO E PARTICIPACAO A EVENTOS PARA FINS DA PROMOCAO E CAPTACAO DO DESTINO FORTALEZA.		690.000,00	690.000,00
23.695.0136.2218.0001	APOIO E PARTICIPACAO A EVENTOS PARA FINS DA PROMOCAO E CAPTACAO DO DESTINO FORTALEZA.		690.000,00	690.000,00
	TOTAL	157.357,14	5.749.459,18	5.906.816,32



Prefeitura de
Fortaleza

**SECRETARIA MUNICIPAL DOS DIREITOS
HUMANOS E DESENVOLVIMENTO SOCIAL**

PREFEITURA MUNICIPAL DE FORTALEZA

EXERCÍCIO DE 2019

ANEXO 2

ORÇAMENTO FISCAL

31101 - SECRETARIA MUNICIPAL DOS DIREITOS HUMANOS E DESENVOLVIMENTO SOCIAL

NATUREZA DA DESPESA

CÓDIGO	ESPECIFICAÇÃO	ELEMENTO	MODALIDADE	CATEGORIA / GRUPO
3.0.0.0.00	DESPESAS CORRENTES			514.485,81
3.3.0.0.00	OUTRAS DESPESAS CORRENTES			514.485,81
3.3.5.0.00	TRANSFERENCIAS A INSTITUICOES PRIVADAS		29.120,43	
3.3.5.0.92	DESPESAS DE EXERCICIOS ANTERIORES	29.120,43		
3.3.9.0.00	APLICACOES DIRETAS		485.365,38	
3.3.9.0.36	OUTROS SERVICOS DE TERCEIROS - PESSOA FISICA	38.23176		
3.3.9.0.39	OUTROS SERVICOS DE TERCEIROS - PESSOA JURIDICA	400.436,23		
3.3.9.0.92	DESPESAS DE EXERCICIOS ANTERIORES	23.674,74		
3.3.9.0.93	INDENIZACOES E RESTITUICOES	23.022,65		
TOTAL				514.485,81

PREFEITURA MUNICIPAL DE FORTALEZA

EXERCÍCIO DE 2019

ANEXO 6

ORÇAMENTO FISCAL

31101 - SECRETARIA MUNICIPAL DOS DIREITOS HUMANOS E DESENVOLVIMENTO SOCIAL

PROGRAMA DE TRABALHO

CÓDIGO	ESPECIFICAÇÃO	PROJETO	ATIVIDADE	TOTAL
14.000.0000.0000.0000	DIREITOS DA CIDADANIA	52.143,08	462.342,73	514.485,81
14.244.0000.0000.0000	ASSISTENCIA COMUNITARIA		378.573,53	378.573,53
14.244.0036.0000.0000	CIDADANIA E DIREITOS HUMANOS - CIDADANIA EM REDE		378.573,53	378.573,53
14.244.0036.2305.0000	MANUTENCAO DOS CENTROS DE CIDADANIA E DIREITOS HUMANOS		378.573,53	378.573,53
14.244.0036.2305.0001	MANUTENCAO DOS CENTROS DE CIDADANIA E DIREITOS HUMANOS		378.573,53	378.573,53
14.422.0000.0000.0000	DIREITOS INDIVIDUAIS, COLETIVOS E DIFUSOS	52.143,08	83.769,20	135.912,28
14.422.0031.0000.0000	PROMOCAO E DEFESA DOS DIREITOS DAS MULHERES	23.022,65	83.769,20	106.791,85
14.422.0031.1351.0000	PROMOCAO DO TRABALHO, AUTONOMIA E CIDADANIA DAS MULHERES DE FORTALEZA	23.022,65		23.022,65
14.422.0031.1351.0001	PROMOCAO DO TRABALHO, AUTONOMIA E CIDADANIA DAS MULHERES DE FORTALEZA	23.022,65		23.022,65
14.422.0031.12052.0000	MANUTENCAO DOS EQUIPAMENTOS DE ATENDIMENTO A MULHER EM SITUACAO DE VIOLENCIA		83.769,20	83.769,20
14.422.0031.12052.0001	MANUTENCAO DOS EQUIPAMENTOS DE ATENDIMENTO A MULHER EM SITUACAO DE VIOLENCIA		83.769,20	83.769,20
14.422.0036.0000.0000	CIDADANIA E DIREITOS HUMANOS - CIDADANIA EM REDE	29.120,43		29.120,43
14.422.0036.1408.0000	REALIZACAO DE CAMPANHA EM DEFESA DOS DIREITOS HUMANOS	29.120,43		29.120,43
14.422.0036.1408.0001	REALIZACAO DE CAMPANHA EM DEFESA DOS DIREITOS HUMANOS	29.120,43		29.120,43
TOTAL		52.143,08	462.342,73	514.485,81



PREFEITURA MUNICIPAL DE FORTALEZA

EXERCÍCIO DE 2019

ANEXO 8

ORÇAMENTO FISCAL

31101 - SECRETARIA MUNICIPAL DOS DIREITOS HUMANOS E DESENVOLVIMENTO SOCIAL

PROGRAMA DE TRABALHO

CÓDIGO	ESPECIFICAÇÃO	ORDINÁRIO	VINCULADO	TOTAL
14.000.0000.0000.0000	DIREITOS DA CIDADANIA		514.485,81	514.485,81
14.244.0000.0000.0000	ASSISTENCIA COMUNITARIA		378.573,53	378.573,53
14.244.0036.0000.0000	CIDADANIA E DIREITOS HUMANOS - CIDADANIA EM REDE		378.573,53	378.573,53
14.244.0036.2305.0000	MANUTENCAO DOS CENTROS DE CIDADANIA E DIREITOS HUMANOS		378.573,53	378.573,53
14.244.0036.2305.0001	MANUTENCAO DOS CENTROS DE CIDADANIA E DIREITOS HUMANOS		378.573,53	378.573,53
14.422.0000.0000.0000	DIREITOS INDIVIDUAIS, COLETIVOS E DIFUSOS		135.912,28	135.912,28
14.422.0031.0000.0000	PROMOCAO E DEFESA DOS DIREITOS DAS MULHERES		106.791,85	106.791,85
14.422.0031.1351.0000	PROMOCAO DO TRABALHO, AUTONOMIA E CIDADANIA DAS MULHERES DE FORTALEZA		23.022,65	23.022,65
14.422.0031.1351.0001	PROMOCAO DO TRABALHO, AUTONOMIA E CIDADANIA DAS MULHERES DE FORTALEZA		23.022,65	23.022,65
14.422.0031.2052.0000	MANUTENCAO DOS EQUIPAMENTOS DE ATENDIMENTO A MULHER EM SITUAÇÃO DE VIOLENCIA		83.769,20	83.769,20
14.422.0031.2052.0001	MANUTENCAO DOS EQUIPAMENTOS DE ATENDIMENTO A MULHER EM SITUAÇÃO DE VIOLENCIA		83.769,20	83.769,20
14.422.0036.0000.0000	CIDADANIA E DIREITOS HUMANOS - CIDADANIA EM REDE		29.120,43	29.120,43
14.422.0036.1408.0000	REALIZACAO DE CAMPANHA EM DEFESA DOS DIREITOS HUMANOS		29.120,43	29.120,43
14.422.0036.1408.0001	REALIZACAO DE CAMPANHA EM DEFESA DOS DIREITOS HUMANOS		29.120,43	29.120,43
TOTAL			514.485,81	514.485,81

PREFEITURA MUNICIPAL DE FORTALEZA

31101 - SECRETARIA MUNICIPAL DOS DIREITOS HUMANOS E DESENVOLVIMENTO SOCIAL

EXERCÍCIO DE 2019

ANEXO 9

ORÇAMENTO FISCAL

DEMONSTRATIVO DAS DESPESAS POR ÓRGÃO E FUNÇÃO

	TRABALHO	EDUCAÇÃO	CULTURA	DIREITOS DA CIDADANIA
SECRETARIA MUNICIPAL DOS DIREITOS HUMANOS E DESENVOLVIMENTO SOCIAL	-	-	-	514.485,81
TOTAL				514.485,81

PREFEITURA MUNICIPAL DE FORTALEZA

EXERCÍCIO DE 2019

ANEXO 11

ORÇAMENTO FISCAL

31101 - SECRETARIA MUNICIPAL DOS DIREITOS HUMANOS E DESENVOLVIMENTO SOCIAL

NATUREZA DA DESPESA

CÓDIGO	ESPECIFICAÇÃO	CRÉDITOS ORÇAMENTÁRIOS E SUPLEMENTARES	CRÉDITOS ESPECIAIS E EXTRAORDINÁRIOS	TOTAL	REALIZADA EMPENHADA NO	DIFERENÇA SALDO A EMPENHAR
3.0.0.00	DESPESAS CORRENTES	3.625.578,00	75.000,00	3.700.578,00	514.485,81	3.186.092,19
3.3.0.00	OUTRAS DESPESAS CORRENTES	3.625.578,00	75.000,00	3.700.578,00	514.485,81	3.186.092,19
4.0.0.00	DESPESAS DE CAPITAL	357.992,00		357.992,00		357.992,00
4.4.0.00	INVESTIMENTOS	357.992,00		357.992,00		357.992,00
TOTAL		3.983.570,00	75.000,00	4.058.570,00	514.485,81	3.544.084,19



PREFEITURA MUNICIPAL DE FORTALEZA

EXERCÍCIO DE 2019

ANEXO 2

ORÇAMENTO FISCAL

31102 - DEPARTAMENTO MUNICIPAL DE PROTECAO E DEFESA DOS DIREITOS DO CONSUMIDOR

NATUREZA DA DESPESA

CÓDIGO	ESPECIFICAÇÃO	ELEMENTO	MODALIDADE	CATEGORIA / GRUPO
3.0.0.0.00	DESPESAS CORRENTES			2.093.367,36
3.10.0.0.00	PESSOAL E ENCARGOS SOCIAIS			1646.999,83
3.19.0.0.00	APLICACOES DIRETAS		1566.269,85	
3.19.0.11	VENCIMENTOS E VANTAGENS FIXAS - PESSOAL CIVIL	1340.656,71		
3.19.0.13	CONTRIBUICOES PATRONAIS	219.930,80		
3.19.0.94	INDENIZACOES RESTITUICOES TRABALHISTAS	5.682,34		
3.19.1.00	APLICACOES DIRETAS DECORRENTES DE OPERACOES INTRA-ORCAMENTARIAS		80.729,98	
3.19.1.13	CONTRIBUICOES PATRONAIS	80.729,98		
3.3.0.0.00	OUTRAS DESPESAS CORRENTES			446.367,53
3.3.9.0.00	APLICACOES DIRETAS		446.367,53	
3.3.9.0.14	DIARIAS - CIVIL	3.850,00		
3.3.9.0.30	MATERIAL DE CONSUMO	28.315,05		
3.3.9.0.36	OUTROS SERVICOS DE TERCEIROS - PESSOA FISICA	83.364,73		
3.3.9.0.39	OUTROS SERVICOS DE TERCEIROS - PESSOA JURIDICA	236.616,04		
3.3.9.0.40	SERVICOS DE TECNOLOGIA DA INFORMACAO E COMUNICACAO - PESSOA JURIDICA	27.786,99		
3.3.9.0.46	AUXILIO-ALIMENTACAO	52.596,00		
3.3.9.0.92	DESPESAS DE EXERCICIOS ANTERIORES	13.838,72		
TOTAL				2.093.367,36

PREFEITURA MUNICIPAL DE FORTALEZA

EXERCÍCIO DE 2019

ANEXO 6

ORÇAMENTO FISCAL

31102 - DEPARTAMENTO MUNICIPAL DE PROTECAO E DEFESA DOS DIREITOS DO CONSUMIDOR

PROGRAMA DE TRABALHO

CÓDIGO	ESPECIFICAÇÃO	PROJETO	ATIVIDADE	TOTAL
04.000.0000.0000.0000	ADMINISTRACAO		2.093.367,36	2.093.367,36
04.122.0000.0000.0000	ADMINISTRACAO GERAL		2.093.367,36	2.093.367,36
04.122.0001.0000.0000	GESTAO E MANUTENCAO		2.093.367,36	2.093.367,36
04.122.0001.2016.0000	MANUTENCAO E FUNCIONAMENTO ADMINISTRATIVO		446.367,53	446.367,53
04.122.0001.2016.0035	MANUTENCAO E FUNCIONAMENTO ADMINISTRATIVO		446.367,53	446.367,53
04.122.0001.2195.0000	REMUNERACAO DE PESSOAL ATIVO DO MUNICIPIO E ENCARGOS SOCIAIS		1646.999,83	1646.999,83
04.122.0001.2195.0036	REMUNERACAO DE PESSOAL ATIVO DO MUNICIPIO E ENCARGOS SOCIAIS		1646.999,83	1646.999,83
TOTAL			2.093.367,36	2.093.367,36



PREFEITURA MUNICIPAL DE FORTALEZA

EXERCÍCIO DE 2019

ANEXO 8

ORÇAMENTO FISCAL

31102 - DEPARTAMENTO MUNICIPAL DE PROTECAO E DEFESA DOS DIREITOS DO CONSUMIDOR

PROGRAMA DE TRABALHO

CÓDIGO	ESPECIFICAÇÃO	ORDINÁRIO	VINCULADO	TOTAL
04.000.0000.0000.0000	ADMINISTRACAO		2.093.367,36	2.093.367,36
04.122.0000.0000.0000	ADMINISTRACAO GERAL		2.093.367,36	2.093.367,36
04.122.0001.0000.0000	GESTAO E MANUTENCAO		2.093.367,36	2.093.367,36
04.122.0001.2016.0000	MANUTENCAO E FUNCIONAMENTO ADMINISTRATIVO		446.367,53	446.367,53
04.122.0001.2016.0035	MANUTENCAO E FUNCIONAMENTO ADMINISTRATIVO		446.367,53	446.367,53
04.122.0001.2195.0000	REMUNERACAO DE PESSOAL ATIVO DO MUNICIPIO E ENCARGOS SOCIAIS		1646.999,83	1646.999,83
04.122.0001.2195.0036	REMUNERACAO DE PESSOAL ATIVO DO MUNICIPIO E ENCARGOS SOCIAIS		1646.999,83	1646.999,83
TOTAL			2.093.367,36	2.093.367,36

PREFEITURA MUNICIPAL DE FORTALEZA

31102 - DEPARTAMENTO MUNICIPAL DE PROTECAO E DEFESA DOS DIREITOS DO CONSUMIDOR

EXERCÍCIO DE 2019

ANEXO 9

ORÇAMENTO FISCAL

DEMONSTRATIVO DAS DESPESAS POR ÓRGÃO E FUNÇÃO

	LEGISLATIVA	JUDICIARIA	ESSENCIAL A JUSTICA	ADMINISTRACAO
DEPARTAMENTO MUNICIPAL DE PROTECAO E DEFESA DOS DIREITOS DO CONSUMIDOR	-	-	-	2.093.367,36
TOTAL				2.093.367,36

PREFEITURA MUNICIPAL DE FORTALEZA

EXERCÍCIO DE 2019

ANEXO 11

ORÇAMENTO FISCAL

31102 - DEPARTAMENTO MUNICIPAL DE PROTECAO E DEFESA DOS DIREITOS DO CONSUMIDOR

NATUREZA DA DESPESA

CÓDIGO	ESPECIFICAÇÃO	CRÉDITOS ORÇAMENTÁRIOS E SUPLEMENTARES	CRÉDITOS ESPECIAIS E EXTRAORDINÁRIOS	TOTAL	REALIZADA EMPENHADA NO	DIFERENÇA SALDO A EMPENHAR
3.0.0.0.00	DESPESAS CORRENTES	2.517.648,00	15.000,00	2.532.648,00	2.093.367,36	439.280,64
3.1.0.0.00	PESSOAL E ENCARGOS SOCIAIS	1.770.000,00		1.770.000,00	1.646.999,83	123.000,17
3.3.0.0.00	OUTRAS DESPESAS CORRENTES	747.648,00	15.000,00	762.648,00	446.367,53	316.280,47
4.0.0.0.00	DESPESAS DE CAPITAL	105.000,00		105.000,00		105.000,00
4.4.0.0.00	INVESTIMENTOS	105.000,00		105.000,00		105.000,00
TOTAL		2.622.648,00	15.000,00	2.637.648,00	2.093.367,36	544.280,64



PREFEITURA MUNICIPAL DE FORTALEZA

EXERCÍCIO DE 2019

ANEXO 2

ORÇAMENTO FISCAL

31201 - FUNDAÇÃO DA CRIANÇA E DA FAMÍLIA CIDADÃ

NATUREZA DA DESPESA

CÓDIGO	ESPECIFICAÇÃO	ELEMENTO	MODALIDADE	CATEGORIA / GRUPO
3.0.0.0.00	DESPESAS CORRENTES			464.639,93
3.3.0.0.00	OUTRAS DESPESAS CORRENTES			464.639,93
3.3.9.0.00	APLICACOES DIRETAS		417.473,17	
3.3.9.0.14	DIARIAS - CIVIL	440,00		
3.3.9.0.30	MATERIAL DE CONSUMO	2.132,18		
3.3.9.0.36	OUTROS SERVICOS DE TERCEIROS - PESSOA FISICA	122.325,37		
3.3.9.0.39	OUTROS SERVICOS DE TERCEIROS - PESSOA JURIDICA	292.575,62		
3.3.9.1.00	APLICACOES DIRETAS DECORRENTES DE OPERACOES INTRA-ORCAMENTARIAS		47.166,76	
3.3.9.1.39	OUTROS SERVICOS DE TERCEIROS - PESSOA JURIDICA	47.166,76		
TOTAL				464.639,93

PREFEITURA MUNICIPAL DE FORTALEZA

EXERCÍCIO DE 2019

ANEXO 6

ORÇAMENTO FISCAL

31201 - FUNDAÇÃO DA CRIANÇA E DA FAMÍLIA CIDADÃ

PROGRAMA DE TRABALHO

CÓDIGO	ESPECIFICAÇÃO	PROJETO	ATIVIDADE	TOTAL
14.000.0000.0000.0000	DIREITOS DA CIDADANIA	66.388,94	398.250,99	464.639,93
14.243.0000.0000.0000	ASSISTENCIA A CRIANÇA E AO ADOLESCENTE	66.388,94	398.250,99	464.639,93
14.243.0186.0000.0000	GESTÃO DAS UNIDADES DO SISTEMA DE GARANTIA DE DIREITOS	66.388,94	398.250,99	464.639,93
14.243.0186.1518.0000	REALIZAÇÃO DE ELEIÇÃO PARA CONSELHEIRO TUTELAR	66.388,94		66.388,94
14.243.0186.1518.0001	REALIZAÇÃO DE ELEIÇÃO PARA CONSELHEIRO TUTELAR	66.388,94		66.388,94
14.243.0186.2051.0000	MANUTENÇÃO DOS CONSELHOS TUTELARES		398.250,99	398.250,99
14.243.0186.2051.0001	MANUTENÇÃO DOS CONSELHOS TUTELARES		398.250,99	398.250,99
TOTAL		66.388,94	398.250,99	464.639,93



PREFEITURA MUNICIPAL DE FORTALEZA

EXERCÍCIO DE 2019

ANEXO 8

ORÇAMENTO FISCAL

31201 - FUNDAÇÃO DA CRIANÇA E DA FAMÍLIA CIDADÃ

PROGRAMA DE TRABALHO

CÓDIGO	ESPECIFICAÇÃO	ORDINÁRIO	VINCULADO	TOTAL
14.000.0000.0000.0000	DIREITOS DA CIDADANIA	47.166,76	417.473,17	464.639,93
14.243.0000.0000.0000	ASSISTENCIA A CRIANÇA E AO ADOLESCENTE	47.166,76	417.473,17	464.639,93
14.243.0186.0000.0000	GESTÃO DAS UNIDADES DO SISTEMA DE GARANTIA DE DIREITOS	47.166,76	417.473,17	464.639,93
14.243.0186.1518.0000	REALIZAÇÃO DE ELEIÇÃO PARA CONSELHEIRO TUTELAR	47.166,76	19.222,18	66.388,94
14.243.0186.1518.0001	REALIZAÇÃO DE ELEIÇÃO PARA CONSELHEIRO TUTELAR	47.166,76	19.222,18	66.388,94
14.243.0186.2051.0000	MANUTENÇÃO DOS CONSELHOS TUTELARES		398.250,99	398.250,99
14.243.0186.2051.0001	MANUTENÇÃO DOS CONSELHOS TUTELARES		398.250,99	398.250,99
TOTAL		47.166,76	417.473,17	464.639,93

PREFEITURA MUNICIPAL DE FORTALEZA

31201 - FUNDAÇÃO DA CRIANÇA E DA FAMÍLIA CIDADÃ

EXERCÍCIO DE 2019

ANEXO 9

ORÇAMENTO FISCAL

DEMONSTRATIVO DAS DESPESAS POR ÓRGÃO E FUNÇÃO

	TRABALHO	EDUCAÇÃO	CULTURA	DIREITOS DA CIDADANIA
FUNDAÇÃO DA CRIANÇA E DA FAMÍLIA CIDADÃ	-	-	-	464.639,93
TOTAL				464.639,93

PREFEITURA MUNICIPAL DE FORTALEZA

EXERCÍCIO DE 2019

ANEXO 11

ORÇAMENTO FISCAL

31201 - FUNDAÇÃO DA CRIANÇA E DA FAMÍLIA CIDADÃ

NATUREZA DA DESPESA

CÓDIGO	ESPECIFICAÇÃO	CRÉDITOS ORÇAMENTÁRIOS E SUPLEMENTARES	CRÉDITOS ESPECIAIS E EXTRAORDINÁRIOS	TOTAL	REALIZADA EMPENHADA NO ANO	DIFERENÇA SALDO A EMPENHAR
3.0.0.0.00	DESPESAS CORRENTES	705.100,00	100.000,00	805.100,00	464.639,93	340.460,07
3.3.0.0.00	OUTRAS DESPESAS CORRENTES	705.100,00	100.000,00	805.100,00	464.639,93	340.460,07
TOTAL		705.100,00	100.000,00	805.100,00	464.639,93	340.460,07



PREFEITURA MUNICIPAL DE FORTALEZA

EXERCÍCIO DE 2019

ANEXO 2

ORÇAMENTO FISCAL

31902 - FUNDO MUNICIPAL DE DEFESA DOS DIREITOS DA CRIANÇA E DO ADOLESCENTE

NATUREZA DA DESPESA

CÓDIGO	ESPECIFICAÇÃO	ELEMENTO	MODALIDADE	CATEGORIA / GRUPO
3.0.0.0.00	DESPESAS CORRENTES			1035.846,54
3.3.0.0.00	OUTRAS DESPESAS CORRENTES			1035.846,54
3.3.5.0.00	TRANSFERENCIAS A INSTITUICOES PRIVADAS		1030.687,39	
3.3.5.0.43	SUBVENCOES SOCIAIS	1030.687,39		
3.3.9.0.00	APLICACOES DIRETAS		5.159,15	
3.3.9.0.39	OUTROS SERVICOS DE TERCEIROS - PESSOA JURIDICA	109,15		
3.3.9.0.92	DESPESAS DE EXERCICIOS ANTERIORES	5.050,00		
TOTAL				1.035.846,54

PREFEITURA MUNICIPAL DE FORTALEZA

EXERCÍCIO DE 2019

ANEXO 6

ORÇAMENTO FISCAL

31902 - FUNDO MUNICIPAL DE DEFESA DOS DIREITOS DA CRIANÇA E DO ADOLESCENTE

PROGRAMA DE TRABALHO

CÓDIGO	ESPECIFICAÇÃO	PROJETO	ATIVIDADE	TOTAL
14.000.0000.0000.0000	DIREITOS DA CIDADANIA	1035.846,54		1035.846,54
14.243.0000.0000.0000	ASSISTENCIA A CRIANCA E AO ADOLESCENTE	1035.846,54		1035.846,54
14.243.0181.0000.0000	PROMOCAO DOS DIREITOS E PREVENCAO DE VIOLACOES CONTRA CRIANCAS E ADOLESCENTES	1035.846,54		1035.846,54
14.243.0181.1503.0000	FINANCIAMENTO DE PROJETOS POR MEIO DE EDITAIS	1030.687,39		1030.687,39
14.243.0181.1503.0001	FINANCIAMENTO DE PROJETOS POR MEIO DE EDITAIS	1030.687,39		1030.687,39
14.243.0181.1917.0000	APOIO E REALIZACAO DE EVENTOS	5.159,15		5.159,15
14.243.0181.1917.0008	APOIO E REALIZACAO DE EVENTOS	5.159,15		5.159,15
TOTAL		1.035.846,54		1.035.846,54



PREFEITURA MUNICIPAL DE FORTALEZA

EXERCÍCIO DE 2019

ANEXO 8

ORÇAMENTO FISCAL

31902 - FUNDO MUNICIPAL DE DEFESA DOS DIREITOS DA CRIANÇA E DO ADOLESCENTE

PROGRAMA DE TRABALHO

CÓDIGO	ESPECIFICAÇÃO	ORDINÁRIO	VINCULADO	TOTAL
14.000.0000.0000.0000	DIREITOS DA CIDADANIA		1035.846,54	1035.846,54
14.243.0000.0000.0000	ASSISTENCIA A CRIANÇA E AO ADOLESCENTE		1035.846,54	1035.846,54
14.243.0181.0000.0000	PROMOCAO DOS DIREITOS E PREVENCAO DE VIOLACOES CONTRA CRIANCAS E ADOLESCENTES		1035.846,54	1035.846,54
14.243.0181.503.0000	FINANCIAMENTO DE PROJETOS POR MEIO DE EDITAIS		1030.687,39	1030.687,39
14.243.0181.503.0001	FINANCIAMENTO DE PROJETOS POR MEIO DE EDITAIS		1030.687,39	1030.687,39
14.243.0181.1917.0000	APOIO E REALIZACAO DE EVENTOS		5.159,15	5.159,15
14.243.0181.1917.0008	APOIO E REALIZACAO DE EVENTOS		5.159,15	5.159,15
TOTAL			1.035.846,54	1.035.846,54

PREFEITURA MUNICIPAL DE FORTALEZA

31902 - FUNDO MUNICIPAL DE DEFESA DOS DIREITOS DA CRIANÇA E DO ADOLESCENTE

EXERCÍCIO DE 2019

ANEXO 9

ORÇAMENTO FISCAL

DEMONSTRATIVO DAS DESPESAS POR ÓRGÃO E FUNÇÃO

	TRABALHO	EDUCACAO	CULTURA	DIREITOS DA CIDADANIA
FUNDO MUNICIPAL DE DEFESA DOS DIREITOS DA CRIANÇA E DO ADOLESCENTE	-	-	-	1035.846,54
TOTAL				1.035.846,54

PREFEITURA MUNICIPAL DE FORTALEZA

EXERCÍCIO DE 2019

ANEXO 11

ORÇAMENTO FISCAL

31902 - FUNDO MUNICIPAL DE DEFESA DOS DIREITOS DA CRIANÇA E DO ADOLESCENTE

NATUREZA DA DESPESA

CÓDIGO	ESPECIFICAÇÃO	CRÉDITOS ORÇAMENTÁRIOS E SUPLEMENTARES	CRÉDITOS ESPECIAIS E EXTRAORDINÁRIOS	TOTAL	REALIZADA EMPENHADA NO ANO	DIFERENÇA SALDO A EMPENHAR
3.0.0.0.00	DESPESAS CORRENTES	2.832.000,00	49.000,00	2.881.000,00	1035.846,54	1845.153,46
3.3.0.0.00	OUTRAS DESPESAS CORRENTES	2.832.000,00	49.000,00	2.881.000,00	1035.846,54	1845.153,46
4.0.0.0.00	DESPESAS DE CAPITAL	250.000,00		250.000,00		250.000,00
4.4.0.0.00	INVESTIMENTOS	250.000,00		250.000,00		250.000,00
TOTAL		3.082.000,00	49.000,00	3.131.000,00	1.035.846,54	2.095.153,46



PREFEITURA MUNICIPAL DE FORTALEZA

EXERCÍCIO DE 2019

ANEXO 2

ORÇAMENTO FISCAL

31903 - FUNDO MUNICIPAL DOS DIREITOS HUMANOS DA PESSOA IDOSA

CÓDIGO	ESPECIFICAÇÃO	NATUREZA DA DESPESA		
		ELEMENTO	MODALIDADE	CATEGORIA / GRUPO
3.0.0.0.00	DESPESAS CORRENTES			9.162.134,58
3.3.0.0.00	OUTRAS DESPESAS CORRENTES			9.162.134,58
3.3.5.0.00	TRANSFERENCIAS A INSTITUICOES PRIVADAS		8.740.381,15	
3.3.5.0.43	SUBVENCOES SOCIAIS	8.740.381,15		
3.3.9.0.00	APLICACOES DIRETAS		421.753,43	
3.3.9.0.39	OUTROS SERVICOS DE TERCEIROS - PESSOA JURIDICA	421.753,43		
TOTAL				9.162.134,58

PREFEITURA MUNICIPAL DE FORTALEZA

EXERCÍCIO DE 2019

ANEXO 6

ORÇAMENTO FISCAL

31903 - FUNDO MUNICIPAL DOS DIREITOS HUMANOS DA PESSOA IDOSA

CÓDIGO	ESPECIFICAÇÃO	PROGRAMA DE TRABALHO		
		PROJETO	ATIVIDADE	TOTAL
14.000.0000.0000.0000	DIREITOS DA CIDADANIA		9.162.134,58	9.162.134,58
14.422.0000.0000.0000	DIREITOS INDIVIDUAIS, COLETIVOS E DIFUSOS		9.162.134,58	9.162.134,58
14.422.0007.0000.0000	ATENCAO INTEGRAL A PESSOA IDOSA		9.162.134,58	9.162.134,58
14.422.0007.2335.0000	APOIO AO DESENVOLVIMENTO INSTITUCIONAL		9.162.134,58	9.162.134,58
14.422.0007.2335.0001	APOIO AO DESENVOLVIMENTO INSTITUCIONAL		9.162.134,58	9.162.134,58
TOTAL			9.162.134,58	9.162.134,58



PREFEITURA MUNICIPAL DE FORTALEZA

EXERCÍCIO DE 2019

ANEXO 8

ORÇAMENTO FISCAL

31903 - FUNDO MUNICIPAL DOS DIREITOS HUMANOS DA PESSOA IDOSA

PROGRAMA DE TRABALHO

CÓDIGO	ESPECIFICAÇÃO	ORDINÁRIO	VINCULADO	TOTAL
14.000.0000.0000.0000	DIREITOS DA CIDADANIA		9.162.134,58	9.162.134,58
14.422.0000.0000.0000	DIREITOS INDIVIDUAIS, COLETIVOS E DIFUSOS		9.162.134,58	9.162.134,58
14.422.0007.0000.0000	ATENCAO INTEGRAL A PESSOA IDOSA		9.162.134,58	9.162.134,58
14.422.0007.2335.0000	APOIO AO DESENVOLVIMENTO INSTITUCIONAL		9.162.134,58	9.162.134,58
14.422.0007.2335.0001	APOIO AO DESENVOLVIMENTO INSTITUCIONAL		9.162.134,58	9.162.134,58
TOTAL			9.162.134,58	9.162.134,58

PREFEITURA MUNICIPAL DE FORTALEZA

31903 - FUNDO MUNICIPAL DOS DIREITOS HUMANOS DA PESSOA IDOSA

EXERCÍCIO DE 2019

ANEXO 9

ORÇAMENTO FISCAL

DEMONSTRATIVO DAS DESPESAS POR ÓRGÃO E FUNÇÃO

	TRABALHO	EDUCAÇÃO	CULTURA	DIREITOS DA CIDADANIA
FUNDO MUNICIPAL DOS DIREITOS HUMANOS DA PESSOA IDOSA	-	-	-	9.162.134,58
TOTAL				9.162.134,58

PREFEITURA MUNICIPAL DE FORTALEZA

EXERCÍCIO DE 2019

ANEXO 11

ORÇAMENTO FISCAL

31903 - FUNDO MUNICIPAL DOS DIREITOS HUMANOS DA PESSOA IDOSA

NATUREZA DA DESPESA

CÓDIGO	ESPECIFICAÇÃO	CRÉDITOS ORÇAMENTÁRIOS E SUPLEMENTARES	CRÉDITOS ESPECIAIS E EXTRAORDINÁRIOS	TOTAL	REALIZADA EMPENHADA NO ANO	DIFERENÇA SALDO A EMPENHAR
3.0.0.0.00	DESPESAS CORRENTES	14.434.193,00		14.434.193,00	9.162.134,58	5.272.058,42
3.3.0.0.00	OUTRAS DESPESAS CORRENTES	14.434.193,00		14.434.193,00	9.162.134,58	5.272.058,42
4.0.0.0.00	DESPESAS DE CAPITAL	187.000,00		187.000,00		187.000,00
4.4.0.0.00	INVESTIMENTOS	187.000,00		187.000,00		187.000,00
TOTAL		14.621.193,00		14.621.193,00	9.162.134,58	5.459.058,42



PREFEITURA MUNICIPAL DE FORTALEZA

EXERCÍCIO DE 2019

ANEXO 2

ORÇAMENTO FISCAL

31904 - FUNDO MUNICIPAL PARA PROTECAO DOS DIREITOS DA PESSOA COM DEFICIENCIA

NATUREZA DA DESPESA

CÓDIGO	ESPECIFICAÇÃO	ELEMENTO	MODALIDADE	CATEGORIA / GRUPO
TOTAL				0,00

PREFEITURA MUNICIPAL DE FORTALEZA

EXERCÍCIO DE 2019

ANEXO 6

ORÇAMENTO FISCAL

31904 - FUNDO MUNICIPAL PARA PROTECAO DOS DIREITOS DA PESSOA COM DEFICIENCIA

PROGRAMA DE TRABALHO

CÓDIGO	ESPECIFICAÇÃO	PROJETO	ATIVIDADE	TOTAL
TOTAL				

PREFEITURA MUNICIPAL DE FORTALEZA

EXERCÍCIO DE 2019

ANEXO 8

ORÇAMENTO FISCAL

31904 - FUNDO MUNICIPAL PARA PROTECAO DOS DIREITOS DA PESSOA COM DEFICIENCIA

PROGRAMA DE TRABALHO

CÓDIGO	ESPECIFICAÇÃO	ORDINÁRIO	VINCULADO	TOTAL
TOTAL				

PREFEITURA MUNICIPAL DE FORTALEZA

EXERCÍCIO DE 2019

ANEXO 9

31904 - FUNDO MUNICIPAL PARA PROTECAO DOS DIREITOS DA PESSOA COM DEFICIENCIA

ORÇAMENTO FISCAL

DEMONSTRATIVO DAS DESPESAS POR ÓRGÃO E FUNÇÃO

TOTAL				-
-------	--	--	--	---

PREFEITURA MUNICIPAL DE FORTALEZA

EXERCÍCIO DE 2019

ANEXO 11

ORÇAMENTO FISCAL

31904 - FUNDO MUNICIPAL PARA PROTECAO DOS DIREITOS DA PESSOA COM DEFICIENCIA

NATUREZA DA DESPESA

CÓDIGO	ESPECIFICAÇÃO	CRÉDITOS ORÇAMENTÁRIOS E SUPLEMENTARES	CRÉDITOS ESPECIAIS E EXTRAORDINÁRIOS	TOTAL	REALIZADA EMPENHADA NO	DIFERENÇA SALDO A EMPENHAR
3.0.0.0.00	DESPESAS CORRENTES	536.000,00		536.000,00		536.000,00
3.3.0.0.00	OUTRAS DESPESAS CORRENTES	536.000,00		536.000,00		536.000,00
4.0.0.0.00	DESPESAS DE CAPITAL	69.636,00		69.636,00		69.636,00
4.4.0.0.00	INVESTIMENTOS	69.636,00		69.636,00		69.636,00
TOTAL		605.636,00		605.636,00		605.636,00



PREFEITURA MUNICIPAL DE FORTALEZA

EXERCÍCIO DE 2019

ANEXO 2

ORÇAMENTO FISCAL

31905 - FUNDO MUNICIPAL DE DEFESA DOS DIREITOS DIFUSOS

CÓDIGO	ESPECIFICAÇÃO	ELEMENTO	NATUREZA DA DESPESA		CATEGORIA / GRUPO
			MODALIDADE		
3.0.0.0.00	DESPESAS CORRENTES				329.954,72
3.3.0.0.00	OUTRAS DESPESAS CORRENTES				329.954,72
3.3.9.0.00	APLICACOES DIRETAS			329.954,72	
3.3.9.0.30	MATERIAL DE CONSUMO	25.559,85			
3.3.9.0.39	OUTROS SERVICOS DE TERCEIROS - PESSOA JURIDICA	294.194,87			
3.3.9.0.40	SERVICOS DE TECNOLOGIA DA INFORMACAO E COMUNICACAO - PESSOA JURIDICA	10.200,00			
4.0.0.0.00	DESPESAS DE CAPITAL				30.169,49
4.4.0.0.00	INVESTIMENTOS				30.169,49
4.4.9.0.00	APLICACOES DIRETAS			30.169,49	
4.4.9.0.52	EQUIPAMENTOS E MATERIAL PERMANENTE	30.169,49			
TOTAL					360.124,21

PREFEITURA MUNICIPAL DE FORTALEZA

EXERCÍCIO DE 2019

ANEXO 6

ORÇAMENTO FISCAL

31905 - FUNDO MUNICIPAL DE DEFESA DOS DIREITOS DIFUSOS

CÓDIGO	ESPECIFICAÇÃO	PROGRAMA DE TRABALHO		
		PROJETO	ATIVIDADE	TOTAL
14.000.0000.0000.0000	DIREITOS DA CIDADANIA	30.169,49	329.954,72	360.124,21
14.122.0000.0000.0000	ADMINISTRACAO GERAL	30.169,49	329.954,72	360.124,21
14.122.0001.0000.0000	GESTAO E MANUTENCAO	30.169,49	329.954,72	360.124,21
14.122.0001.1005.0000	AQUISICAO E IMPLANTACAO DE PRODUTOS E SERVICOS DE TI	4.015,00		4.015,00
14.122.0001.1005.0026	AQUISICAO E IMPLANTACAO DE PRODUTOS E SERVICOS DE TI	4.015,00		4.015,00
14.122.0001.1796.0000	AQUISICAO DE EQUIPAMENTOS, MOBILIARIOS E VEICULOS	26.154,49		26.154,49
14.122.0001.1796.0027	AQUISICAO DE EQUIPAMENTOS, MOBILIARIOS E VEICULOS	26.154,49		26.154,49
14.122.0001.2016.0000	MANUTENCAO E FUNCIONAMENTO ADMINISTRATIVO		329.954,72	329.954,72
14.122.0001.2016.0048	MANUTENCAO E FUNCIONAMENTO ADMINISTRATIVO		329.954,72	329.954,72
TOTAL		30.169,49	329.954,72	360.124,21



PREFEITURA MUNICIPAL DE FORTALEZA

EXERCÍCIO DE 2019

ANEXO 8

ORÇAMENTO FISCAL

31905 - FUNDO MUNICIPAL DE DEFESA DOS DIREITOS DIFUSOS

PROGRAMA DE TRABALHO

CÓDIGO	ESPECIFICAÇÃO	ORDINÁRIO	VINCULADO	TOTAL
14.000.0000.0000.0000	DIREITOS DA CIDADANIA	10.200,00	349.924,21	360.124,21
14.122.0000.0000.0000	ADMINISTRACAO GERAL	10.200,00	349.924,21	360.124,21
14.122.0001.0000.0000	GESTAO E MANUTENCAO	10.200,00	349.924,21	360.124,21
14.122.0001.1005.0000	AQUISICAO E IMPLANTACAO DE PRODUTOS E SERVICOS DE TI		4.015,00	4.015,00
14.122.0001.1005.0026	AQUISICAO E IMPLANTACAO DE PRODUTOS E SERVICOS DE TI		4.015,00	4.015,00
14.122.0001.1796.0000	AQUISICAO DE EQUIPAMENTOS, MOBILIARIOS E VEICULOS		26.154,49	26.154,49
14.122.0001.1796.0027	AQUISICAO DE EQUIPAMENTOS, MOBILIARIOS E VEICULOS		26.154,49	26.154,49
14.122.0001.2016.0000	MANUTENCAO E FUNCIONAMENTO ADMINISTRATIVO	10.200,00	319.754,72	329.954,72
14.122.0001.2016.0048	MANUTENCAO E FUNCIONAMENTO ADMINISTRATIVO	10.200,00	319.754,72	329.954,72
TOTAL		10.200,00	349.924,21	360.124,21

PREFEITURA MUNICIPAL DE FORTALEZA

31905 - FUNDO MUNICIPAL DE DEFESA DOS DIREITOS DIFUSOS

EXERCÍCIO DE 2019

ANEXO 9

ORÇAMENTO FISCAL

DEMONSTRATIVO DAS DESPESAS POR ÓRGÃO E FUNÇÃO

	TRABALHO	EDUCACAO	CULTURA	DIREITOS DA CIDADANIA
FUNDO MUNICIPAL DE DEFESA DOS DIREITOS DIFUSOS	-	-	-	360.124,21
TOTAL				360.124,21

PREFEITURA MUNICIPAL DE FORTALEZA

EXERCÍCIO DE 2019

ANEXO 11

ORÇAMENTO FISCAL

31905 - FUNDO MUNICIPAL DE DEFESA DOS DIREITOS DIFUSOS

NATUREZA DA DESPESA

CÓDIGO	ESPECIFICAÇÃO	CRÉDITOS ORÇAMENTÁRIOS E SUPLEMENTARES	CRÉDITOS ESPECIAIS E EXTRAORDINÁRIOS	TOTAL	REALIZADA EMPENHADA NO ANO	DIFERENÇA SALDO A EMPENHAR
3.0.0.0.00	DESPESAS CORRENTES	1645.768,00	11000,00	1656.768,00	329.954,72	1326.813,28
3.3.0.0.00	OUTRAS DESPESAS CORRENTES	1645.768,00	11000,00	1656.768,00	329.954,72	1326.813,28
4.0.0.0.00	DESPESAS DE CAPITAL	700.000,00		700.000,00	30.169,49	669.830,51
4.4.0.0.00	INVESTIMENTOS	700.000,00		700.000,00	30.169,49	669.830,51
TOTAL		2.345.768,00	11.000,00	2.356.768,00	360.124,21	1.996.643,79



ORÇAMENTO FISCAL

31000 - SECRETARIA MUNICIPAL DOS DIREITOS HUMANOS E DESENVOLVIMENTO SOCIAL

CÓDIGO	ESPECIFICAÇÃO	ELEMENTO	NATUREZA DA DESPESA	
			MODALIDADE	CATEGORIA / GRUPO
3.0.0.0.00	DESPESAS CORRENTES			13.600.428,94
3.10.0.0.00	PESSOAL E ENCARGOS SOCIAIS			1646.999,83
3.19.0.0.00	APLICACOES DIRETAS		1566.269,85	
3.19.0.11	VENCIMENTOS E VANTAGENS FIXAS - PESSOAL CIVIL	1340.656,71		
3.19.0.13	CONTRIBUICOES PATRONAIS	219.930,80		
3.19.0.94	INDENIZACOES RESTITUICOES TRABALHISTAS	5.682,34		
3.19.100	APLICACOES DIRETAS DECORRENTES DE OPERACOES INTRA-ORCAMENTARIAS		80.729,98	
3.19.113	CONTRIBUICOES PATRONAIS	80.729,98		
3.3.0.0.00	OUTRAS DESPESAS CORRENTES			11953.429,11
3.3.5.0.00	TRANSFERENCIAS A INSTITUICOES PRIVADAS		9.800.188,97	
3.3.5.0.43	SUBVENCOES SOCIAIS	9.771.068,54		
3.3.5.0.92	DESPESAS DE EXERCICIOS ANTERIORES	29.120,43		
3.3.9.0.00	APLICACOES DIRETAS		2.106.073,38	
3.3.9.0.14	DIARIAS - CIVIL	4.290,00		
3.3.9.0.30	MATERIAL DE CONSUMO	56.007,08		
3.3.9.0.36	OUTROS SERVICOS DE TERCEIROS - PESSOA FISICA	243.921,86		
3.3.9.0.39	OUTROS SERVICOS DE TERCEIROS - PESSOA JURIDICA	1645.685,34		
3.3.9.0.40	SERVICOS DE TECNOLOGIA DA INFORMACAO E COMUNICACAO - PESSOA JURIDICA	37.986,99		
3.3.9.0.46	AUXILIO-ALIMENTACAO	52.596,00		
3.3.9.0.92	DESPESAS DE EXERCICIOS ANTERIORES	42.563,46		
3.3.9.0.93	INDENIZACOES E RESTITUICOES	23.022,65		
3.3.9.100	APLICACOES DIRETAS DECORRENTES DE OPERACOES INTRA-ORCAMENTARIAS		47.166,76	
3.3.9.139	OUTROS SERVICOS DE TERCEIROS - PESSOA JURIDICA	47.166,76		
4.0.0.0.00	DESPESAS DE CAPITAL			30.169,49
4.4.0.0.00	INVESTIMENTOS			30.169,49
4.4.9.0.00	APLICACOES DIRETAS		30.169,49	
4.4.9.0.52	EQUIPAMENTOS E MATERIAL PERMANENTE	30.169,49		
TOTAL				13.630.598,43



PREFEITURA MUNICIPAL DE FORTALEZA

31000 - SECRETARIA MUNICIPAL DOS DIREITOS HUMANOS E DESENVOLVIMENTO SOCIAL

EXERCÍCIO DE 2019

ANEXO 7

ORÇAMENTO FISCAL

CONSOLIDAÇÃO DAS DESPESAS POR ÓRGÃO

PROGRAMA DE TRABALHO

CÓDIGO	ESPECIFICAÇÃO	PROJETO	ATIVIDADE	TOTAL
04.000.0000.0000.0000	ADMINISTRACAO		2.093.367,36	2.093.367,36
04.122.0000.0000.0000	ADMINISTRACAO GERAL		2.093.367,36	2.093.367,36
04.122.0001.0000.0000	GESTAO E MANUTENCAO		2.093.367,36	2.093.367,36
04.122.0001.2016.0000	MANUTENCAO E FUNCIONAMENTO ADMINISTRATIVO		446.367,53	446.367,53
04.122.0001.2016.0035	MANUTENCAO E FUNCIONAMENTO ADMINISTRATIVO		446.367,53	446.367,53
04.122.0001.2195.0000	REMUERACAO DE PESSOAL ATIVO DO MUNICIPIO E ENCARGOS SOCIAIS		1646.999,83	1646.999,83
04.122.0001.2195.0036	REMUERACAO DE PESSOAL ATIVO DO MUNICIPIO E ENCARGOS SOCIAIS		1646.999,83	1646.999,83
14.000.0000.0000.0000	DIREITOS DA CIDADANIA	184.548,05	10.352.683,02	11537.231,07
14.122.0000.0000.0000	ADMINISTRACAO GERAL	30.169,49	329.954,72	360.124,21
14.122.0001.0000.0000	GESTAO E MANUTENCAO	30.169,49	329.954,72	360.124,21
14.122.0001.1005.0000	AQUISICAO E IMPLANTACAO DE PRODUTOS E SERVICOS DE TI	4.015,00		4.015,00
14.122.0001.1005.0026	AQUISICAO E IMPLANTACAO DE PRODUTOS E SERVICOS DE TI	4.015,00		4.015,00
14.122.0001.1796.0000	AQUISICAO DE EQUIPAMENTOS, MOBILIARIOS E VEICULOS	26.154,49		26.154,49
14.122.0001.1796.0027	AQUISICAO DE EQUIPAMENTOS, MOBILIARIOS E VEICULOS	26.154,49		26.154,49
14.122.0001.2016.0000	MANUTENCAO E FUNCIONAMENTO ADMINISTRATIVO		329.954,72	329.954,72
14.122.0001.2016.0048	MANUTENCAO E FUNCIONAMENTO ADMINISTRATIVO		329.954,72	329.954,72
14.243.0000.0000.0000	ASSISTENCIA A CRIANCA E AO ADOLESCENTE	1102.235,48	398.250,99	1500.486,47
14.243.0181.0000.0000	PROMOCAO DOS DIREITOS E PREVENCAO DE VIOLACOES CONTRA CRIANCAS E ADOLESCENTES	1035.846,54		1035.846,54
14.243.0181.1503.0000	FINANCIAMENTO DE PROJETOS POR MEIO DE EDITAIS	1030.687,39		1030.687,39
14.243.0181.1503.0001	FINANCIAMENTO DE PROJETOS POR MEIO DE EDITAIS	1030.687,39		1030.687,39
14.243.0181.1917.0000	APOIO E REALIZACAO DE EVENTOS	5.159,15		5.159,15
14.243.0181.1917.0008	APOIO E REALIZACAO DE EVENTOS	5.159,15		5.159,15
14.243.0186.0000.0000	GESTAO DAS UNIDADES DO SISTEMA DE GARANTIA DE DIREITOS	66.388,94	398.250,99	464.639,93
14.243.0186.1518.0000	REALIZACAO DE ELEICAO PARA CONSELHEIRO TUTELAR	66.388,94		66.388,94
14.243.0186.1518.0001	REALIZACAO DE ELEICAO PARA CONSELHEIRO TUTELAR	66.388,94		66.388,94
14.243.0186.2051.0000	MANUTENCAO DOS CONSELHOS TUTELARES		398.250,99	398.250,99
14.243.0186.2051.0001	MANUTENCAO DOS CONSELHOS TUTELARES		398.250,99	398.250,99
14.244.0000.0000.0000	ASSISTENCIA COMUNITARIA		378.573,53	378.573,53
14.244.0036.0000.0000	CIDADANIA E DIREITOS HUMANOS - CIDADANIA EM REDE		378.573,53	378.573,53
14.244.0036.2305.0000	MANUTENCAO DOS CENTROS DE CIDADANIA E DIREITOS HUMANOS		378.573,53	378.573,53



PREFEITURA MUNICIPAL DE FORTALEZA

31000 - SECRETARIA MUNICIPAL DOS DIREITOS HUMANOS E DESENVOLVIMENTO SOCIAL

EXERCÍCIO DE 2019

ANEXO 7

ORÇAMENTO FISCAL

CONSOLIDAÇÃO DAS DESPESAS POR ÓRGÃO

CÓDIGO	ESPECIFICAÇÃO	PROGRAMA DE TRABALHO		
		PROJETO	ATIVIDADE	TOTAL
14.244.0036.2305.0001	MANUTENCAO DOS CENTROS DE CIDADANIA E DIREITOS HUMANOS		378.573,53	378.573,53
14.422.0000.0000.0000	DIREITOS INDIVIDUAIS, COLETIVOS E DIFUSOS	52.143,08	9.245.903,78	9.298.046,86
14.422.0007.0000.0000	ATENCAO INTEGRAL A PESSOA IDOSA		9.162.134,58	9.162.134,58
14.422.0007.2335.0000	APOIO AO DESENVOLVIMENTO INSTITUCIONAL		9.162.134,58	9.162.134,58
14.422.0007.2335.0001	APOIO AO DESENVOLVIMENTO INSTITUCIONAL		9.162.134,58	9.162.134,58
14.422.0031.0000.0000	PROMOCAO E DEFESA DOS DIREITOS DAS MULHERES	23.022,65	83.769,20	106.791,85
14.422.0031.1351.0000	PROMOCAO DO TRABALHO, AUTONOMIA E CIDADANIA DAS MULHERES DE FORTALEZA	23.022,65		23.022,65
14.422.0031.1351.0001	PROMOCAO DO TRABALHO, AUTONOMIA E CIDADANIA DAS MULHERES DE FORTALEZA	23.022,65		23.022,65
14.422.0031.2052.0000	MANUTENCAO DOS EQUIPAMENTOS DE ATENDIMENTO A MULHER EM SITUACAO DE VIOLENCIA		83.769,20	83.769,20
14.422.0031.2052.0001	MANUTENCAO DOS EQUIPAMENTOS DE ATENDIMENTO A MULHER EM SITUACAO DE VIOLENCIA		83.769,20	83.769,20
14.422.0036.0000.0000	CIDADANIA E DIREITOS HUMANOS - CIDADANIA EM REDE	29.120,43		29.120,43
14.422.0036.1408.0000	REALIZACAO DE CAMPANHA EM DEFESA DOS DIREITOS HUMANOS	29.120,43		29.120,43
14.422.0036.1408.0001	REALIZACAO DE CAMPANHA EM DEFESA DOS DIREITOS HUMANOS	29.120,43		29.120,43
TOTAL		1.184.548,05	12.446.050,38	13.630.598,43



Prefeitura de
Fortaleza

SECRETARIA MUNICIPAL DA CULTURA DE FORTALEZA



PREFEITURA MUNICIPAL DE FORTALEZA

EXERCÍCIO DE 2019

ANEXO 2

ORÇAMENTO FISCAL

32101 - SECRETARIA MUNICIPAL DA CULTURA DE FORTALEZA

CÓDIGO	ESPECIFICAÇÃO	NATUREZA DA DESPESA		
		ELEMENTO	MODALIDADE	CATEGORIA / GRUPO
3.0.0.0.00	DESPESAS CORRENTES			33.651.580,43
3.10.0.0.00	PESSOAL E ENCARGOS SOCIAIS			5.687.422,69
3.19.0.0.00	APLICACOES DIRETAS		5.181.591,31	
3.19.0.05	OUTROS BENEFICIOS PREVIDENCIARIOS DO SERVIDOR OU DO MILITAR	308,94		
3.19.0.11	VENCIMENTOS E VANTAGENS FIXAS - PESSOAL CIVIL	4.583.936,48		
3.19.0.13	CONTRIBUICOES PATRONAIS	546.344,80		
3.19.0.92	DESPESAS DE EXERCICIOS ANTERIORES	3.102,15		
3.19.0.94	INDENIZACOES RESTITUICOES TRABALHISTAS	7.798,94		
3.19.0.96	RESSARCIMENTO DESPESAS DE PESSOAL REQUISITADO	40.100,00		
3.19.100	APLICACOES DIRETAS DECORRENTES DE OPERACOES INTRA-ORCAMENTARIAS		505.831,38	
3.19.113	CONTRIBUICOES PATRONAIS	505.831,38		
3.3.0.0.00	OUTRAS DESPESAS CORRENTES			27.964.157,74
3.3.5.0.00	TRANSFERENCIAS A INSTITUICOES PRIVADAS		11.534.375,37	
3.3.5.0.39	OUTROS SERVICOS DE TERCEIROS - PESSOA JURIDICA	4.025.154,37		
3.3.5.0.41	CONTRIBUICOES	7.509.221,00		
3.3.9.0.00	APLICACOES DIRETAS		16.247.532,37	
3.3.9.0.14	DIARIAS - CIVIL	39.494,00		
3.3.9.0.30	MATERIAL DE CONSUMO	113.573,52		
3.3.9.0.36	OUTROS SERVICOS DE TERCEIROS - PESSOA FISICA	640.333,01		
3.3.9.0.39	OUTROS SERVICOS DE TERCEIROS - PESSOA JURIDICA	10.069.188,02		
3.3.9.0.46	AUXILIO-ALIMENTACAO	187.464,00		
3.3.9.0.47	OBRIGACOES TRIBUTARIAS CONTRIBUTIVAS	11.887,00		
3.3.9.0.48	OUTROS AUXILIOS FINANCEIROS A PESSOAS FISICAS	5.084.968,00		
3.3.9.0.92	DESPESAS DE EXERCICIOS ANTERIORES	456,50		
3.3.9.0.93	INDENIZACOES E RESTITUICOES	168,32		
3.3.9.100	APLICACOES DIRETAS DECORRENTES DE OPERACOES INTRA-ORCAMENTARIAS		182.250,00	
3.3.9.139	OUTROS SERVICOS DE TERCEIROS - PESSOA JURIDICA	182.250,00		
4.0.0.0.00	DESPESAS DE CAPITAL			791.847,61
4.4.0.0.00	INVESTIMENTOS			791.847,61
4.4.9.0.00	APLICACOES DIRETAS		791.847,61	
4.4.9.0.51	OBRAS E INSTALACOES	63.978,79		
4.4.9.0.52	EQUIPAMENTOS E MATERIAL PERMANENTE	727.868,82		
TOTAL				34.443.428,04



ORÇAMENTO FISCAL

32101 - SECRETARIA MUNICIPAL DA CULTURA DE FORTALEZA

PROGRAMA DE TRABALHO

CÓDIGO	ESPECIFICAÇÃO	PROJETO	ATIVIDADE	TOTAL
13.000.0000.0000.0000	CULTURA	4.781.200,39	29.662.227,65	34.443.428,04
13.122.0000.0000.0000	ADMINISTRACAO GERAL	143.037,40	6.355.045,18	6.498.082,58
13.122.0001.0000.0000	GESTAO E MANUTENCAO	143.037,40	6.355.045,18	6.498.082,58
13.122.0001.1122.0000	REFORMA E RECUPERACAO DE IMOVEIS PUBLICOS	109.352,78		109.352,78
13.122.0001.1122.0004	REFORMA E RECUPERACAO DE IMOVEIS PUBLICOS	109.352,78		109.352,78
13.122.0001.1796.0000	AQUISICAO DE EQUIPAMENTOS, MOBILIARIOS E VEICULOS	33.684,62		33.684,62
13.122.0001.1796.0028	AQUISICAO DE EQUIPAMENTOS, MOBILIARIOS E VEICULOS	33.684,62		33.684,62
13.122.0001.2016.0000	MANUTENCAO E FUNCIONAMENTO ADMINISTRATIVO		667.622,49	667.622,49
13.122.0001.2016.0037	MANUTENCAO E FUNCIONAMENTO ADMINISTRATIVO		667.622,49	667.622,49
13.122.0001.2195.0000	REMUNERACAO DE PESSOAL ATIVO DO MUNICIPIO E ENCARGOS SOCIAIS		5.687.422,69	5.687.422,69
13.122.0001.2195.0038	REMUNERACAO DE PESSOAL ATIVO DO MUNICIPIO E ENCARGOS SOCIAIS		5.687.422,69	5.687.422,69
13.126.0000.0000.0000	TECNOLOGIA DA INFORMACAO	2.150,80		2.150,80
13.126.0001.0000.0000	GESTAO E MANUTENCAO	2.150,80		2,150,80
13.126.0001.1005.0000	AQUISICAO E IMPLANTACAO DE PRODUTOS E SERVICOS DE TI	2.150,80		2,150,80
13.126.0001.1005.0027	AQUISICAO E IMPLANTACAO DE PRODUTOS E SERVICOS DE TI	2.150,80		2,150,80
13.243.0000.0000.0000	ASSISTENCIA A CRIANCA E AO ADOLESCENTE		4.025.154,37	4.025.154,37
13.243.0200.0000.0000	PROMOCAO DA FORMACAO PARA O PATRIMONIO, A CULTURA E AS ARTES		4.025.154,37	4.025.154,37
13.243.0200.2095.0000	REALIZACAO DE ATIVIDADES DE FORMACAO ARTISTICA NA VILA DAS ARTES		4.025.154,37	4.025.154,37
13.243.0200.2095.0001	REALIZACAO DE ATIVIDADES DE FORMACAO ARTISTICA NA VILA DAS ARTES		4.025.154,37	4.025.154,37
13.391.0000.0000.0000	PATRIMONIO HISTORICO, ARTISTICO E ARQUEOLOGICO	63.978,79	160.567,30	224.546,09
13.391.0074.0000.0000	VALORIZACAO, PRESERVACAO E RECUPERACAO DO PATRIMONIO HISTORICO E CULTURAL	63.978,79	160.567,30	224.546,09
13.391.0074.1525.0000	RESTAURACAO, REQUALIFICACAO E CONSERVACAO DO PATRIMONIO CULTURAL, HISTORICO E ARTISTICO	63.978,79		63.978,79
13.391.0074.1525.0001	RESTAURACAO, REQUALIFICACAO E CONSERVACAO DO PATRIMONIO CULTURAL, HISTORICO E ARTISTICO	63.978,79		63.978,79
13.391.0074.2265.0000	APOIO A MANIFESTACOES REGISTRADAS COMO PATRIMONIO IMATERIAL (25 E DIA DE MARACATU, FESTEJOS DO MAR ENTRE OUTRAS)		160.567,30	160.567,30
13.391.0074.2265.0001	APOIO A MANIFESTACOES REGISTRADAS COMO PATRIMONIO IMATERIAL (25 E DIA DE MARACATU, FESTEJOS DO MAR ENTRE OUTRAS)		98.167,30	98.167,30
13.391.0074.2265.0002	DIA DO MARACATU		62.400,00	62.400,00
13.392.0000.0000.0000	DIFUSAO CULTURAL	4.572.033,40	19.121.460,80	23.693.494,20
13.392.0190.0000.0000	PROMOCAO DE POLITICAS DO LIVRO, DA LEITURA, DA LITERATURA E BIBLIOTECA	692.033,40		692.033,40
13.392.0190.1168.0000	FORTALECIMENTO E AMPLIACAO DE EQUIPAMENTOS DE COMPARTILHAMENTO DE LIVROS (TERMINAL LITERARIO E AFINS)	692.033,40		692.033,40
13.392.0190.1168.0001	FORTALECIMENTO E AMPLIACAO DE EQUIPAMENTOS DE COMPARTILHAMENTO DE LIVROS (TERMINAL LITERARIO E AFINS)	692.033,40		692.033,40



ORÇAMENTO FISCAL

32101 - SECRETARIA MUNICIPAL DA CULTURA DE FORTALEZA

PROGRAMA DE TRABALHO

CÓDIGO	ESPECIFICAÇÃO	PROJETO	ATIVIDADE	TOTAL
13.392.0194.0000.0000	APOIO A CRIAÇÃO, DIFUSÃO E FOMENTO À CULTURA	3.880.000,00	18.708.989,50	22.588.989,50
13.392.0194.188.0000	APOIO ÀS PRODUÇÕES ARTÍSTICAS POR MEIO DE EDITAL	3.880.000,00		3.880.000,00
13.392.0194.188.0001	APOIO ÀS PRODUÇÕES ARTÍSTICAS POR MEIO DE EDITAL	3.880.000,00		3.880.000,00
13.392.0194.2270.0000	REALIZAÇÃO DAS AÇÕES PERMANENTES DE CULTURA (SALA DE ABRIL, FESTIVAL DE TEATRO DE FORTALEZA, MOSTRA DE MÚSICA PETRUCIO MAIA, REALIZAÇÃO DO CICLO NATALINO, REALIZAÇÃO DO CICLO CARNAVALESCO, REALIZAÇÃO DO CICLO JUNINO, DENTRE OUTRAS)		18.348.380,58	18.348.380,58
13.392.0194.2270.0001	REALIZAÇÃO DAS AÇÕES PERMANENTES DE CULTURA (SALA DE ABRIL, FESTIVAL DE TEATRO DE FORTALEZA, MOSTRA DE MÚSICA PETRUCIO MAIA, REALIZAÇÃO DO CICLO NATALINO, REALIZAÇÃO DO CICLO CARNAVALESCO, REALIZAÇÃO DO CICLO JUNINO, DENTRE OUTRAS)		7.762.739,41	7.762.739,41
13.392.0194.2270.0002	SALA DE ABRIL		2.000,00	2.000,00
13.392.0194.2270.0003	FESTIVAL DE TEATRO		668.570,00	668.570,00
13.392.0194.2270.0004	FESTIVAL DAS CULTURAS DE FORTALEZA		1473.421,00	1473.421,00
13.392.0194.2270.0006	CICLO CARNAVALESCO		6.816.455,82	6.816.455,82
13.392.0194.2270.0008	CICLO JUNINO		1623.656,70	1623.656,70
13.392.0194.2270.0010	REALIZAÇÃO DA PROGRAMAÇÃO DO ANIVERSÁRIO DE FORTALEZA		1537,65	1537,65
13.392.0194.2389.0000	MANUTENÇÃO DE EQUIPAMENTOS CULTURAIS.		360.608,92	360.608,92
13.392.0194.2389.0001	MANUTENÇÃO DE EQUIPAMENTOS CULTURAIS.		360.608,92	360.608,92
13.392.0200.0000.0000	PROMOÇÃO DA FORMAÇÃO PARA O PATRIMÔNIO, A CULTURA E AS ARTES		412.471,30	412.471,30
13.392.0200.2097.0000	PROMOÇÃO DE FORMAÇÃO E EDUCAÇÃO PARA PATRIMÔNIO HISTÓRICO E CULTURAL		412.471,30	412.471,30
13.392.0200.2097.0001	PROMOÇÃO DE FORMAÇÃO E EDUCAÇÃO PARA PATRIMÔNIO HISTÓRICO E CULTURAL		262.842,40	262.842,40
13.392.0200.2097.0002	SEMINÁRIO DO PATRIMÔNIO DE FORTALEZA		149.628,90	149.628,90
TOTAL		4.781.200,39	29.662.227,65	34.443.428,04



ORÇAMENTO FISCAL

32101 - SECRETARIA MUNICIPAL DA CULTURA DE FORTALEZA

PROGRAMA DE TRABALHO

CÓDIGO	ESPECIFICAÇÃO	ORDINÁRIO	VINCULADO	TOTAL
13.000.0000.0000.0000	CULTURA	64.147,11	34.379.280,93	34.443.428,04
13.122.0000.0000.0000	ADMINISTRACAO GERAL	168,32	6.497.914,26	6.498.082,58
13.122.0001.0000.0000	GESTAO E MANUTENCAO	168,32	6.497.914,26	6.498.082,58
13.122.0001.1122.0000	REFORMA E RECUPERACAO DE IMOVEIS PUBLICOS		109.352,78	109.352,78
13.122.0001.1122.0004	REFORMA E RECUPERACAO DE IMOVEIS PUBLICOS		109.352,78	109.352,78
13.122.0001.1796.0000	AQUISICAO DE EQUIPAMENTOS, MOBILIARIOS E VEICULOS		33.684,62	33.684,62
13.122.0001.1796.0028	AQUISICAO DE EQUIPAMENTOS, MOBILIARIOS E VEICULOS		33.684,62	33.684,62
13.122.0001.2016.0000	MANUTENCAO E FUNCIONAMENTO ADMINISTRATIVO	168,32	667.454,17	667.622,49
13.122.0001.2016.0037	MANUTENCAO E FUNCIONAMENTO ADMINISTRATIVO	168,32	667.454,17	667.622,49
13.122.0001.2195.0000	REMUNERACAO DE PESSOAL ATIVO DO MUNICIPIO E ENCARGOS SOCIAIS		5.687.422,69	5.687.422,69
13.122.0001.2195.0038	REMUNERACAO DE PESSOAL ATIVO DO MUNICIPIO E ENCARGOS SOCIAIS		5.687.422,69	5.687.422,69
13.126.0000.0000.0000	TECNOLOGIA DA INFORMACAO		2.150,80	2.150,80
13.126.0001.0000.0000	GESTAO E MANUTENCAO		2.150,80	2.150,80
13.126.0001.1005.0000	AQUISICAO E IMPLANTACAO DE PRODUTOS E SERVICOS DE TI		2.150,80	2.150,80
13.126.0001.1005.0027	AQUISICAO E IMPLANTACAO DE PRODUTOS E SERVICOS DE TI		2.150,80	2.150,80
13.243.0000.0000.0000	ASSISTENCIA A CRIANCA E AO ADOLESCENTE		4.025.154,37	4.025.154,37
13.243.0200.0000.0000	PROMOCAO DA FORMACAO PARA O PATRIMONIO, A CULTURA E AS ARTES		4.025.154,37	4.025.154,37
13.243.0200.2095.0000	REALIZACAO DE ATIVIDADES DE FORMACAO ARTISTICA NA VILA DAS ARTES		4.025.154,37	4.025.154,37
13.243.0200.2095.0001	REALIZACAO DE ATIVIDADES DE FORMACAO ARTISTICA NA VILA DAS ARTES		4.025.154,37	4.025.154,37
13.391.0000.0000.0000	PATRIMONIO HISTORICO, ARTISTICO E ARQUEOLOGICO	63.978,79	160.567,30	224.546,09
13.391.0074.0000.0000	VALORIZACAO, PRESERVACAO E RECUPERACAO DO PATRIMONIO HISTORICO E CULTURAL	63.978,79	160.567,30	224.546,09
13.391.0074.1525.0000	RESTAURACAO, REQUALIFICACAO E CONSERVACAO DO PATRIMONIO CULTURAL, HISTORICO E ARTISTICO	63.978,79		63.978,79
13.391.0074.1525.0001	RESTAURACAO, REQUALIFICACAO E CONSERVACAO DO PATRIMONIO CULTURAL, HISTORICO E ARTISTICO	63.978,79		63.978,79
13.391.0074.2265.0000	APOIO A MANIFESTACOES REGISTRADAS COMO PATRIMONIO IMATERIAL (25 E DIA DE MARACATU, FESTEJOS DO MAR ENTRE OUTRAS)		160.567,30	160.567,30
13.391.0074.2265.0001	APOIO A MANIFESTACOES REGISTRADAS COMO PATRIMONIO IMATERIAL (25 E DIA DE MARACATU, FESTEJOS DO MAR ENTRE OUTRAS)		98.167,30	98.167,30
13.391.0074.2265.0002	DIA DO MARACATU		62.400,00	62.400,00
13.392.0000.0000.0000	DIFUSAO CULTURAL		23.693.494,20	23.693.494,20
13.392.0190.0000.0000	PROMOCAO DE POLITICAS DO LIVRO, DA LEITURA, DA LITERATURA E BIBLIOTECA		692.033,40	692.033,40



ORÇAMENTO FISCAL

32101 - SECRETARIA MUNICIPAL DA CULTURA DE FORTALEZA

PROGRAMA DE TRABALHO

CÓDIGO	ESPECIFICAÇÃO	ORDINÁRIO	VINCULADO	TOTAL
13.392.0190.168.0000	FORTALECIMENTO E AMPLIACAO DE EQUIPAMENTOS DE COMPARTILHAMENTO DE LIVROS (TERMINAL LITERARIO E AFINS)		692.033,40	692.033,40
13.392.0190.168.0001	FORTALECIMENTO E AMPLIACAO DE EQUIPAMENTOS DE COMPARTILHAMENTO DE LIVROS (TERMINAL LITERARIO E AFINS)		692.033,40	692.033,40
13.392.0194.0000.0000	APOIO A CRIACAO,DIFUSAO E FOMENTO A CULTURA		22.588.989,50	22.588.989,50
13.392.0194.188.0000	APOIO AS PRODUCOES ARTISTICAS POR MEIO DE EDITAL		3.880.000,00	3.880.000,00
13.392.0194.188.0001	APOIO AS PRODUCOES ARTISTICAS POR MEIO DE EDITAL		3.880.000,00	3.880.000,00
13.392.0194.2270.0000	REALIZACAO DAS ACOES PERMANENTES DE CULTURA (SALAO DE ABRIL, FESTIVAL DE TEATRO DE FORTALEZA, MOSTRA DE MUSICA PETRUCIO MAIA, REALIZACAO DO CICLO NATALINO, REALIZACAO DO CICLO CARNAVALESCO,REALIZACAO DO CICLO JUNINO, DENTRE OUTRAS)		18.348.380,58	18.348.380,58
13.392.0194.2270.0001	REALIZACAO DAS ACOES PERMANENTES DE CULTURA (SALAO DE ABRIL, FESTIVAL DE TEATRO DE FORTALEZA, MOSTRA DE MUSICA PETRUCIO MAIA, REALIZACAO DO CICLO NATALINO, REALIZACAO DO CICLO CARNAVALESCO,REALIZACAO DO CICLO JUNINO, DENTRE OUTRAS)		7.762.739,41	7.762.739,41
13.392.0194.2270.0002	SALAO DE ABRIL		2.000,00	2.000,00
13.392.0194.2270.0003	FESTIVAL DE TEATRO		668.570,00	668.570,00
13.392.0194.2270.0004	FESTIVAL DAS CULTURAS DE FORTALEZA		1473.421,00	1473.421,00
13.392.0194.2270.0006	CICLO CARNAVALESCO		6.816.455,82	6.816.455,82
13.392.0194.2270.0008	CICLO JUNINO		1623.656,70	1623.656,70
13.392.0194.2270.0010	REALIZACAO DA PROGRAMACAO DO ANIVERSARIO DE FORTALEZA		1537,65	1537,65
13.392.0194.2389.0000	MANUTENCAO DE EQUIPAMENTOS CULTURAI S.		360.608,92	360.608,92
13.392.0194.2389.0001	MANUTENCAO DE EQUIPAMENTOS CULTURAI S.		360.608,92	360.608,92
13.392.0200.0000.0000	PROMOCAO DA FORMACAO PARA O PATRIMONIO, A CULTURA E AS ARTES		412.471,30	412.471,30
13.392.0200.2097.0000	PROMOCAO DE FORMACAO E EDUCACAO PARA PATRIMONIO HISTORICO E CULTURAL		412.471,30	412.471,30
13.392.0200.2097.0001	PROMOCAO DE FORMACAO E EDUCACAO PARA PATRIMONIO HISTORICO E CULTURAL		262.842,40	262.842,40
13.392.0200.2097.0002	SEM INARIO DO PATRIMONIO DE FORTALEZA		149.628,90	149.628,90
TOTAL		64.147,11	34.379.280,93	34.443.428,04



PREFEITURA MUNICIPAL DE FORTALEZA

32101 - SECRETARIA MUNICIPAL DA CULTURA DE FORTALEZA

EXERCÍCIO DE 2019

ANEXO 9

ORÇAMENTO FISCAL

DEMONSTRATIVO DAS DESPESAS POR ÓRGÃO E FUNÇÃO

	TRABALHO	EDUCAÇÃO	CULTURA	DIREITOS DA CIDADANIA
SECRETARIA MUNICIPAL DA CULTURA DE FORTALEZA	-	-	34.443.428,04	-
TOTAL				34.443.428,04

PREFEITURA MUNICIPAL DE FORTALEZA

EXERCÍCIO DE 2019

ANEXO 11

ORÇAMENTO FISCAL

32101 - SECRETARIA MUNICIPAL DA CULTURA DE FORTALEZA

NATUREZA DA DESPESA

CÓDIGO	ESPECIFICAÇÃO	CRÉDITOS ORÇAMENTÁRIOS E SUPLEMENTARES	CRÉDITOS ESPECIAIS E EXTRAORDINÁRIOS	TOTAL	REALIZADA EMPENHADA NO ANO	DIFERENÇA SALDO A EMPENHAR
3.0.0.0.00	DESPESAS CORRENTES	44.329.178,00	99.000,00	44.428.178,00	33.651.580,43	10.776.597,57
3.10.0.0.00	PESSOAL E ENCARGOS SOCIAIS	5.747.700,00		5.747.700,00	5.687.422,69	60.277,31
3.3.0.0.00	OUTRAS DESPESAS CORRENTES	38.581.478,00	99.000,00	38.680.478,00	27.964.157,74	10.716.320,26
4.0.0.0.00	DESPESAS DE CAPITAL	1.732.450,00	550.000,00	2.282.450,00	791.847,61	1.490.602,39
4.4.0.0.00	INVESTIMENTOS	1.731.450,00	550.000,00	2.281.450,00	791.847,61	1.489.602,39
4.5.0.0.00	INVERSOES FINANCEIRAS	1.000,00		1.000,00		1.000,00
TOTAL		46.061.628,00	649.000,00	46.710.628,00	34.443.428,04	12.267.199,96



PREFEITURA MUNICIPAL DE FORTALEZA

EXERCÍCIO DE 2019

ANEXO 2

ORÇAMENTO FISCAL

32901 - FUNDO MUNICIPAL DE CULTURA

NATUREZA DA DESPESA

CÓDIGO	ESPECIFICAÇÃO	ELEMENTO	MODALIDADE	CATEGORIA / GRUPO	
TOTAL					0,00

PREFEITURA MUNICIPAL DE FORTALEZA

EXERCÍCIO DE 2019

ANEXO 6

ORÇAMENTO FISCAL

32901 - FUNDO MUNICIPAL DE CULTURA

PROGRAMA DE TRABALHO

CÓDIGO	ESPECIFICAÇÃO	PROJETO	ATIVIDADE	TOTAL
TOTAL				

PREFEITURA MUNICIPAL DE FORTALEZA

EXERCÍCIO DE 2019

ANEXO 8

ORÇAMENTO FISCAL

32901 - FUNDO MUNICIPAL DE CULTURA

PROGRAMA DE TRABALHO

CÓDIGO	ESPECIFICAÇÃO	ORDINÁRIO	VINCULADO	TOTAL
TOTAL				

PREFEITURA MUNICIPAL DE FORTALEZA

EXERCÍCIO DE 2019

ANEXO 9

32901 - FUNDO MUNICIPAL DE CULTURA

ORÇAMENTO FISCAL

DEMONSTRATIVO DAS DESPESAS POR ÓRGÃO E FUNÇÃO

TOTAL				-
--------------	--	--	--	---

PREFEITURA MUNICIPAL DE FORTALEZA

EXERCÍCIO DE 2019

ANEXO 11

ORÇAMENTO FISCAL

32901 - FUNDO MUNICIPAL DE CULTURA

NATUREZA DA DESPESA

CÓDIGO	ESPECIFICAÇÃO	CRÉDITOS ORÇAMENTÁRIOS E SUPLEMENTARES	CRÉDITOS ESPECIAIS E EXTRAORDINÁRIOS	TOTAL	REALIZADA EMPENHADA NO ANO	DIFERENÇA SALDO A EMPENHAR
3.0.0.0.00	DESPESAS CORRENTES	694.621,00		694.621,00		694.621,00
3.3.0.0.00	OUTRAS DESPESAS CORRENTES	694.621,00		694.621,00		694.621,00
4.0.0.0.00	DESPESAS DE CAPITAL	51000,00		51000,00		51000,00
4.4.0.0.00	INVESTIMENTOS	51000,00		51000,00		51000,00
TOTAL		745.621,00		745.621,00		745.621,00



PREFEITURA MUNICIPAL DE FORTALEZA

EXERCÍCIO DE 2019

ANEXO 2

ORÇAMENTO FISCAL

32000 - SECRETARIA MUNICIPAL DA CULTURA DE FORTALEZA

CÓDIGO	ESPECIFICAÇÃO	NATUREZA DA DESPESA		
		ELEMENTO	MODALIDADE	CATEGORIA / GRUPO
3.0.0.0.00	DESPESAS CORRENTES			33.651.580,43
3.10.0.00	PESSOAL E ENCARGOS SOCIAIS			5.687.422,69
3.19.0.00	APLICACOES DIRETAS		5.181.591,31	
3.19.0.05	OUTROS BENEFICIOS PREVIDENCIARIOS DO SERVIDOR OU DO MILITAR	308,94		
3.19.0.11	VENCIMENTOS E VANTAGENS FIXAS - PESSOAL CIVIL	4.583.936,48		
3.19.0.13	CONTRIBUICOES PATRONAIS	546.344,80		
3.19.0.92	DESPESAS DE EXERCICIOS ANTERIORES	3.102,15		
3.19.0.94	INDENIZACOES RESTITUICOES TRABALHISTAS	7.798,94		
3.19.0.96	RESSARCIMENTO DESPESAS DE PESSOAL REQUISITADO	40.100,00		
3.19.100	APLICACOES DIRETAS DECORRENTES DE OPERACOES INTRA-ORCAMENTARIAS		505.831,38	
3.19.113	CONTRIBUICOES PATRONAIS	505.831,38		
3.3.0.0.00	OUTRAS DESPESAS CORRENTES			27.964.157,74
3.3.5.0.00	TRANSFERENCIAS A INSTITUICOES PRIVADAS		11.534.375,37	
3.3.5.0.39	OUTROS SERVICOS DE TERCEIROS - PESSOA JURIDICA	4.025.154,37		
3.3.5.0.41	CONTRIBUICOES	7.509.221,00		
3.3.9.0.00	APLICACOES DIRETAS		16.247.532,37	
3.3.9.0.14	DIARIAS - CIVIL	39.494,00		
3.3.9.0.30	MATERIAL DE CONSUMO	13.573,52		
3.3.9.0.36	OUTROS SERVICOS DE TERCEIROS - PESSOA FISICA	640.333,01		
3.3.9.0.39	OUTROS SERVICOS DE TERCEIROS - PESSOA JURIDICA	10.069.188,02		
3.3.9.0.46	AUXILIO-ALIMENTACAO	187.464,00		
3.3.9.0.47	OBRIGACOES TRIBUTARIAS CONTRIBUTIVAS	111.887,00		
3.3.9.0.48	OUTROS AUXILIOS FINANCEIROS A PESSOAS FISICAS	5.084.968,00		
3.3.9.0.92	DESPESAS DE EXERCICIOS ANTERIORES	456,50		
3.3.9.0.93	INDENIZACOES E RESTITUICOES	168,32		
3.3.9.100	APLICACOES DIRETAS DECORRENTES DE OPERACOES INTRA-ORCAMENTARIAS		182.250,00	
3.3.9.139	OUTROS SERVICOS DE TERCEIROS - PESSOA JURIDICA	182.250,00		
4.0.0.0.00	DESPESAS DE CAPITAL			791.847,61
4.4.0.0.00	INVESTIMENTOS			791.847,61
4.4.9.0.00	APLICACOES DIRETAS		791.847,61	
4.4.9.0.51	OBRAS E INSTALACOES	63.978,79		
4.4.9.0.52	EQUIPAMENTOS E MATERIAL PERMANENTE	727.868,82		
TOTAL				34.443.428,04



PREFEITURA MUNICIPAL DE FORTALEZA

32000 - SECRETARIA MUNICIPAL DA CULTURA DE FORTALEZA

EXERCÍCIO DE 2019

ANEXO 7

ORÇAMENTO FISCAL

CONSOLIDAÇÃO DAS DESPESAS POR ÓRGÃO

PROGRAMA DE TRABALHO

CÓDIGO	ESPECIFICAÇÃO	PROJETO	ATIVIDADE	TOTAL
13.000.0000.0000.0000	CULTURA	4.781.200,39	29.662.227,65	34.443.428,04
13.122.0000.0000.0000	ADMINISTRACAO GERAL	143.037,40	6.355.045,18	6.498.082,58
13.122.0001.0000.0000	GESTAO E MANUTENCAO	143.037,40	6.355.045,18	6.498.082,58
13.122.0001.1122.0000	REFORMA E RECUPERACAO DE IMOVEIS PUBLICOS	109.352,78		109.352,78
13.122.0001.1122.0004	REFORMA E RECUPERACAO DE IMOVEIS PUBLICOS	109.352,78		109.352,78
13.122.0001.1796.0000	AQUISICAO DE EQUIPAMENTOS, MOBILIARIOS E VEICULOS	33.684,62		33.684,62
13.122.0001.1796.0028	AQUISICAO DE EQUIPAMENTOS, MOBILIARIOS E VEICULOS	33.684,62		33.684,62
13.122.0001.2016.0000	MANUTENCAO E FUNCIONAMENTO ADMINISTRATIVO		667.622,49	667.622,49
13.122.0001.2016.0037	MANUTENCAO E FUNCIONAMENTO ADMINISTRATIVO		667.622,49	667.622,49
13.122.0001.2195.0000	REMUNERACAO DE PESSOAL ATIVO DO MUNICIPIO E ENCARGOS SOCIAIS		5.687.422,69	5.687.422,69
13.122.0001.2195.0038	REMUNERACAO DE PESSOAL ATIVO DO MUNICIPIO E ENCARGOS SOCIAIS		5.687.422,69	5.687.422,69
13.126.0000.0000.0000	TECNOLOGIA DA INFORMACAO	2.150,80		2.150,80
13.126.0001.0000.0000	GESTAO E MANUTENCAO	2.150,80		2.150,80
13.126.0001.1005.0000	AQUISICAO E IMPLANTACAO DE PRODUTOS E SERVICOS DE TI	2.150,80		2.150,80
13.126.0001.1005.0027	AQUISICAO E IMPLANTACAO DE PRODUTOS E SERVICOS DE TI	2.150,80		2.150,80
13.243.0000.0000.0000	ASSISTENCIA A CRIANCA E AO ADOLESCENTE		4.025.154,37	4.025.154,37
13.243.0200.0000.0000	PROMOCAO DA FORMACAO PARA O PATRIMONIO, A CULTURA E AS ARTES		4.025.154,37	4.025.154,37
13.243.0200.2095.0000	REALIZACAO DE ATIVIDADES DE FORMACAO ARTISTICA NA VILA DAS ARTES		4.025.154,37	4.025.154,37
13.243.0200.2095.0001	REALIZACAO DE ATIVIDADES DE FORMACAO ARTISTICA NA VILA DAS ARTES		4.025.154,37	4.025.154,37
13.391.0000.0000.0000	PATRIMONIO HISTORICO, ARTISTICO E ARQUEOLOGICO	63.978,79	160.567,30	224.546,09
13.391.0074.0000.0000	VALORIZACAO, PRESERVACAO E RECUPERACAO DO PATRIMONIO HISTORICO E CULTURAL	63.978,79	160.567,30	224.546,09
13.391.0074.1525.0000	RESTAURACAO, REQUALIFICACAO E CONSERVACAO DO PATRIMONIO CULTURAL, HISTORICO E ARTISTICO	63.978,79		63.978,79
13.391.0074.1525.0001	RESTAURACAO, REQUALIFICACAO E CONSERVACAO DO PATRIMONIO CULTURAL, HISTORICO E ARTISTICO	63.978,79		63.978,79
13.391.0074.2265.0000	APOIO A MANIFESTACOES REGISTRADAS COMO PATRIMONIO IMATERIAL (25 E DIA DE MARACATU, FESTEJOS DO MAR ENTRE OUTRAS)		160.567,30	160.567,30
13.391.0074.2265.0001	APOIO A MANIFESTACOES REGISTRADAS COMO PATRIMONIO IMATERIAL (25 E DIA DE MARACATU, FESTEJOS DO MAR ENTRE OUTRAS)		98.167,30	98.167,30
13.391.0074.2265.0002	DIA DO MARACATU		62.400,00	62.400,00
13.392.0000.0000.0000	DIFUSAO CULTURAL	4.572.033,40	19.121.460,80	23.693.494,20
13.392.0190.0000.0000	PROMOCAO DE POLITICAS DO LIVRO, DA LEITURA, DA LITERATURA E BIBLIOTECA	692.033,40		692.033,40
13.392.0190.1168.0000	FORTALECIMENTO E AMPLIACAO DE EQUIPAMENTOS DE COMPARTILHAMENTO DE LIVROS (TERMINAL LITERARIO E AFINS)	692.033,40		692.033,40
13.392.0190.1168.0001	FORTALECIMENTO E AMPLIACAO DE EQUIPAMENTOS DE COMPARTILHAMENTO DE LIVROS (TERMINAL LITERARIO E AFINS)	692.033,40		692.033,40



PREFEITURA MUNICIPAL DE FORTALEZA

32000 - SECRETARIA MUNICIPAL DA CULTURA DE FORTALEZA

EXERCÍCIO DE 2019

ANEXO 7

ORÇAMENTO FISCAL

CONSOLIDAÇÃO DAS DESPESAS POR ÓRGÃO

PROGRAMA DE TRABALHO

CÓDIGO	ESPECIFICAÇÃO	PROJETO	ATIVIDADE	TOTAL
13.392.0194.0000.0000	APOIO A CRIAÇÃO, DIFUSÃO E FOMENTO À CULTURA	3.880.000,00	18.708.989,50	22.588.989,50
13.392.0194.188.0000	APOIO ÀS PRODUÇÕES ARTÍSTICAS POR MEIO DE EDITAL	3.880.000,00		3.880.000,00
13.392.0194.188.0001	APOIO ÀS PRODUÇÕES ARTÍSTICAS POR MEIO DE EDITAL	3.880.000,00		3.880.000,00
13.392.0194.2270.0000	REALIZAÇÃO DAS AÇÕES PERMANENTES DE CULTURA (SALÃO DE ABRIL, FESTIVAL DE TEATRO DE FORTALEZA, MOSTRA DE MÚSICA PETRUCIO MAIA, REALIZAÇÃO DO CICLO NATALINO, REALIZAÇÃO DO CICLO CARNAVALESCO, REALIZAÇÃO DO CICLO JUNINO, DENTRE OUTRAS)		18.348.380,58	18.348.380,58
13.392.0194.2270.0001	REALIZAÇÃO DAS AÇÕES PERMANENTES DE CULTURA (SALÃO DE ABRIL, FESTIVAL DE TEATRO DE FORTALEZA, MOSTRA DE MÚSICA PETRUCIO MAIA, REALIZAÇÃO DO CICLO NATALINO, REALIZAÇÃO DO CICLO CARNAVALESCO, REALIZAÇÃO DO CICLO JUNINO, DENTRE OUTRAS)		7.762.739,41	7.762.739,41
13.392.0194.2270.0002	SALÃO DE ABRIL		2.000,00	2.000,00
13.392.0194.2270.0003	FESTIVAL DE TEATRO		668.570,00	668.570,00
13.392.0194.2270.0004	FESTIVAL DAS CULTURAS DE FORTALEZA		1.473.421,00	1.473.421,00
13.392.0194.2270.0006	CICLO CARNAVALESCO		6.816.455,82	6.816.455,82
13.392.0194.2270.0008	CICLO JUNINO		1.623.656,70	1.623.656,70
13.392.0194.2270.0010	REALIZAÇÃO DA PROGRAMAÇÃO DO ANIVERSÁRIO DE FORTALEZA		1.537,65	1.537,65
13.392.0194.2389.0000	MANUTENÇÃO DE EQUIPAMENTOS CULTURAIS.		360.608,92	360.608,92
13.392.0194.2389.0001	MANUTENÇÃO DE EQUIPAMENTOS CULTURAIS.		360.608,92	360.608,92
13.392.0200.0000.0000	PROMOÇÃO DA FORMAÇÃO PARA O PATRIMÔNIO, A CULTURA E AS ARTES		412.471,30	412.471,30
13.392.0200.2097.0000	PROMOÇÃO DE FORMAÇÃO E EDUCAÇÃO PARA PATRIMÔNIO HISTÓRICO E CULTURAL		412.471,30	412.471,30
13.392.0200.2097.0001	PROMOÇÃO DE FORMAÇÃO E EDUCAÇÃO PARA PATRIMÔNIO HISTÓRICO E CULTURAL		262.842,40	262.842,40
13.392.0200.2097.0002	SEMINÁRIO DO PATRIMÔNIO DE FORTALEZA		149.628,90	149.628,90
TOTAL		4.781.200,39	29.662.227,65	34.443.428,04



Prefeitura de
Fortaleza

**SECRETARIA MUNICIPAL DO
DESENVOLVIMENTO HABITACIONAL DE
FORTALEZA**



ORÇAMENTO FISCAL

34101 - SECRETARIA MUNICIPAL DO DESENVOLVIMENTO HABITACIONAL DE FORTALEZA

CÓDIGO	ESPECIFICAÇÃO	ELEMENTO	NATUREZA DA DESPESA		CATEGORIA / GRUPO
			MODALIDADE		
3.0.0.0.00	DESPESAS CORRENTES				3.129.332,07
3.10.0.0.00	PESSOAL E ENCARGOS SOCIAIS				2.320.944,67
3.19.0.0.00	APLICACOES DIRETAS			2.232.848,07	
3.19.0.11	VENCIMENTOS E VANTAGENS FIXAS - PESSOAL CIVIL	1876.97184			
3.19.0.13	CONTRIBUICOES PATRONAIS	328.32144			
3.19.0.94	INDENIZACOES RESTITUICOES TRABALHISTAS	27.554,79			
3.19.100	APLICACOES DIRETAS DECORRENTES DE OPERACOES INTRA-ORCAMENTARIAS			88.096,60	
3.19.113	CONTRIBUICOES PATRONAIS	88.096,60			
3.3.0.0.00	OUTRAS DESPESAS CORRENTES				808.387,40
3.3.9.0.00	APLICACOES DIRETAS			808.387,40	
3.3.9.0.14	DIARIAS - CIVIL	20.900,00			
3.3.9.0.30	MATERIAL DE CONSUMO	86.856,60			
3.3.9.0.36	OUTROS SERVICOS DE TERCEIROS - PESSOA FISICA	49.131,61			
3.3.9.0.39	OUTROS SERVICOS DE TERCEIROS - PESSOA JURIDICA	562.028,13			
3.3.9.0.40	SERVICOS DE TECNOLOGIA DA INFORMACAO E COMUNICACAO - PESSOA JURIDICA	325,00			
3.3.9.0.46	AUXILIO-ALIMENTACAO	77.112,00			
3.3.9.0.47	OBRIGACOES TRIBUTARIAS CONTRIBUTIVAS	7.533,31			
3.3.9.0.92	DESPESAS DE EXERCICIOS ANTERIORES	4.500,75			
4.0.0.0.00	DESPESAS DE CAPITAL				123.690,85
4.4.0.0.00	INVESTIMENTOS				123.690,85
4.4.9.0.00	APLICACOES DIRETAS			123.690,85	
4.4.9.0.52	EQUIPAMENTOS E MATERIAL PERMANENTE	123.690,85			
TOTAL					3.253.022,92



PREFEITURA MUNICIPAL DE FORTALEZA

EXERCÍCIO DE 2019

ANEXO 6

ORÇAMENTO FISCAL

34101 - SECRETARIA MUNICIPAL DO DESENVOLVIMENTO HABITACIONAL DE FORTALEZA

PROGRAMA DE TRABALHO

CÓDIGO	ESPECIFICAÇÃO	PROJETO	ATIVIDADE	TOTAL
16.000.0000.0000.0000	HABITACAO	124.015,85	3.129.007,07	3.253.022,92
16.122.0000.0000.0000	ADMINISTRACAO GERAL	70.923,20	3.129.007,07	3.199.930,27
16.122.0001.0000.0000	GESTAO E MANUTENCAO	70.923,20	3.129.007,07	3.199.930,27
16.122.0001.1796.0000	AQUISICAO DE EQUIPAMENTOS, MOBILIARIOS E VEICULOS	70.923,20		70.923,20
16.122.0001.1796.0029	AQUISICAO DE EQUIPAMENTOS, MOBILIARIOS E VEICULOS	70.923,20		70.923,20
16.122.0001.2016.0000	MANUTENCAO E FUNCIONAMENTO ADMINISTRATIVO		808.062,40	808.062,40
16.122.0001.2016.0038	MANUTENCAO E FUNCIONAMENTO ADMINISTRATIVO		808.062,40	808.062,40
16.122.0001.2195.0000	REMUNERACAO DE PESSOAL ATIVO DO MUNICIPIO E ENCARGOS SOCIAIS		2.320.944,67	2.320.944,67
16.122.0001.2195.0039	REMUNERACAO DE PESSOAL ATIVO DO MUNICIPIO E ENCARGOS SOCIAIS		2.320.944,67	2.320.944,67
16.126.0000.0000.0000	TECNOLOGIA DA INFORMACAO	53.092,65		53.092,65
16.126.0001.0000.0000	GESTAO E MANUTENCAO	53.092,65		53.092,65
16.126.0001.1005.0000	AQUISICAO E IMPLANTACAO DE PRODUTOS E SERVICOS DE TI	53.092,65		53.092,65
16.126.0001.1005.0028	AQUISICAO E IMPLANTACAO DE PRODUTOS E SERVICOS DE TI	53.092,65		53.092,65
TOTAL		124.015,85	3.129.007,07	3.253.022,92

PREFEITURA MUNICIPAL DE FORTALEZA

EXERCÍCIO DE 2019

ANEXO 8

ORÇAMENTO FISCAL

34101 - SECRETARIA MUNICIPAL DO DESENVOLVIMENTO HABITACIONAL DE FORTALEZA

PROGRAMA DE TRABALHO

CÓDIGO	ESPECIFICAÇÃO	ORDINÁRIO	VINCULADO	TOTAL
16.000.0000.0000.0000	HABITACAO		3.253.022,92	3.253.022,92
16.122.0000.0000.0000	ADMINISTRACAO GERAL		3.199.930,27	3.199.930,27
16.122.0001.0000.0000	GESTAO E MANUTENCAO		3.199.930,27	3.199.930,27
16.122.0001.1796.0000	AQUISICAO DE EQUIPAMENTOS, MOBILIARIOS E VEICULOS		70.923,20	70.923,20
16.122.0001.1796.0029	AQUISICAO DE EQUIPAMENTOS, MOBILIARIOS E VEICULOS		70.923,20	70.923,20
16.122.0001.2016.0000	MANUTENCAO E FUNCIONAMENTO ADMINISTRATIVO		808.062,40	808.062,40
16.122.0001.2016.0038	MANUTENCAO E FUNCIONAMENTO ADMINISTRATIVO		808.062,40	808.062,40
16.122.0001.2195.0000	REMUNERACAO DE PESSOAL ATIVO DO MUNICIPIO E ENCARGOS SOCIAIS		2.320.944,67	2.320.944,67
16.122.0001.2195.0039	REMUNERACAO DE PESSOAL ATIVO DO MUNICIPIO E ENCARGOS SOCIAIS		2.320.944,67	2.320.944,67
16.126.0000.0000.0000	TECNOLOGIA DA INFORMACAO		53.092,65	53.092,65
16.126.0001.0000.0000	GESTAO E MANUTENCAO		53.092,65	53.092,65
16.126.0001.1005.0000	AQUISICAO E IMPLANTACAO DE PRODUTOS E SERVICOS DE TI		53.092,65	53.092,65
16.126.0001.1005.0028	AQUISICAO E IMPLANTACAO DE PRODUTOS E SERVICOS DE TI		53.092,65	53.092,65
TOTAL			3.253.022,92	3.253.022,92



PREFEITURA MUNICIPAL DE FORTALEZA

34101 - SECRETARIA MUNICIPAL DO DESENVOLVIMENTO HABITACIONAL DE FORTALEZA

EXERCÍCIO DE 2019

ANEXO 9

ORÇAMENTO FISCAL

DEMONSTRATIVO DAS DESPESAS POR ÓRGÃO E FUNÇÃO

	URBANISMO	HABITACAO	SANEAMENTO	GESTAO AMBIENTAL
SECRETARIA MUNICIPAL DO DESENVOLVIMENTO HABITACIONAL DE	-	3.253.022,92	-	-
TOTAL				3.253.022,92

PREFEITURA MUNICIPAL DE FORTALEZA

EXERCÍCIO DE 2019

ANEXO 11

ORÇAMENTO FISCAL

34101 - SECRETARIA MUNICIPAL DO DESENVOLVIMENTO HABITACIONAL DE FORTALEZA

NATUREZA DA DESPESA

CÓDIGO	ESPECIFICAÇÃO	CRÉDITOS ORÇAMENTÁRIOS E SUPLEMENTARES	CRÉDITOS ESPECIAIS E EXTRAORDINÁRIOS	TOTAL	REALIZADA EMPENHADA NO ANO	DIFERENÇA SALDO A EMPENHAR
3.0.0.0.00	DESPESAS CORRENTES	3.365.562,00	12.000,00	3.377.562,00	3.129.332,07	248.229,93
3.10.0.0.00	PESSOAL E ENCARGOS SOCIAIS	2.385.000,00		2.385.000,00	2.320.944,67	64.055,33
3.3.0.0.00	OUTRAS DESPESAS CORRENTES	980.562,00	12.000,00	992.562,00	808.387,40	184.174,60
4.0.0.0.00	DESPESAS DE CAPITAL	145.000,00		145.000,00	123.690,85	21.309,15
4.4.0.0.00	INVESTIMENTOS	145.000,00		145.000,00	123.690,85	21.309,15
TOTAL		3.510.562,00	12.000,00	3.522.562,00	3.253.022,92	269.539,08



PREFEITURA MUNICIPAL DE FORTALEZA

EXERCÍCIO DE 2019

ANEXO 2

ORÇAMENTO FISCAL

34901 - FUNDO MUNICIPAL DE HABITACAO DE INTERESSE SOCIAL

CÓDIGO	ESPECIFICAÇÃO	ELEMENTO	NATUREZA DA DESPESA	
			MODALIDADE	CATEGORIA / GRUPO
3.0.0.0.00	DESPESAS CORRENTES			8.848.294,43
3.3.0.0.00	OUTRAS DESPESAS CORRENTES			8.848.294,43
3.3.9.0.00	APLICACOES DIRETAS		8.848.294,43	
3.3.9.0.39	OUTROS SERVICOS DE TERCEIROS - PESSOA JURIDICA	3.506.925,60		
3.3.9.0.48	OUTROS AUXILIOS FINANCEIROS A PESSOAS FISICAS	3.735.060,00		
3.3.9.0.92	DESPESAS DE EXERCICIOS ANTERIORES	1606.308,83		
4.0.0.0.00	DESPESAS DE CAPITAL			15.064.771,04
4.4.0.0.00	INVESTIMENTOS			15.064.771,04
4.4.9.0.00	APLICACOES DIRETAS		15.064.771,04	
4.4.9.0.51	OBRAS E INSTALACOES	9.210.823,75		
4.4.9.0.92	DESPESAS DE EXERCICIOS ANTERIORES	3.447.767,67		
4.4.9.0.93	INDENIZACOES E RESTITUICOES	2.406.179,62		
TOTAL				23.913.065,47



PREFEITURA MUNICIPAL DE FORTALEZA

EXERCÍCIO DE 2019

ANEXO 6

ORÇAMENTO FISCAL

34901 - FUNDO MUNICIPAL DE HABITACAO DE INTERESSE SOCIAL

PROGRAMA DE TRABALHO

CÓDIGO	ESPECIFICAÇÃO	PROJETO	ATIVIDADE	TOTAL
16.000.0000.0000.0000	HABITACAO	20.117.674,48	3.795.390,99	23.913.065,47
16.482.0000.0000.0000	HABITACAO URBANA	20.117.674,48	3.795.390,99	23.913.065,47
16.482.0018.0000.0000	HABITAR BEM	17.816.364,14	3.795.390,99	21611755,13
16.482.0018.1016.0000	IMPLANTACAO DE INFRAESTRUTURA URBANA	1712.136,91		1712.136,91
16.482.0018.1016.0001	IMPLANTACAO DE INFRAESTRUTURA URBANA	1712.136,91		1712.136,91
16.482.0018.1017.0000	REALIZACAO DE TRABALHO TECNICO SOCIAL JUNTO AS FAMILIAS DE BAIXA RENDA	2.751.593,10		2.751.593,10
16.482.0018.1017.0001	REALIZACAO DE TRABALHO TECNICO SOCIAL JUNTO AS FAMILIAS DE BAIXA RENDA	2.751.593,10		2.751.593,10
16.482.0018.1018.0000	MELHORIA DA HABITACAO DE INTERESSE SOCIAL	49.747,49		49.747,49
16.482.0018.1018.0001	MELHORIA DA HABITACAO DE INTERESSE SOCIAL	49.747,49		49.747,49
16.482.0018.1019.0000	PRODUCAO E MELHORIAS HABITACIONAIS E INFRAESTRUTURA - VILA DO MAR	10.738.313,53		10.738.313,53
16.482.0018.1019.0001	PRODUCAO E MELHORIAS HABITACIONAIS E INFRAESTRUTURA - VILA DO MAR	10.738.313,53		10.738.313,53
16.482.0018.1020.0000	PRODUCAO DE UNIDADE HABITACIONAL DE INTERESSE SOCIAL	2.564.573,11		2.564.573,11
16.482.0018.1020.0001	PRODUCAO DE UNIDADE HABITACIONAL DE INTERESSE SOCIAL	2.564.573,11		2.564.573,11
16.482.0018.2964.0000	PROMOCAO DE LOCAAO SOCIAL PARA FAMILIAS DE BAIXA RENDA EM CASOS EMERGENCIAIS		3.795.390,99	3.795.390,99
16.482.0018.2964.0001	PROMOCAO DE LOCAAO SOCIAL PARA FAMILIAS DE BAIXA RENDA EM CASOS EMERGENCIAIS		3.795.390,99	3.795.390,99
16.482.0022.0000.0000	REGULARIZACAO FUNDIARIA DE ASSENTAMENTOS PRECARIOS	2.301.310,34		2.301.310,34
16.482.0022.1050.0000	REGULARIZACAO FUNDIARIA DE MELHORIAS HABITACIONAIS E URBANIZACAO	1.850.724,95		1.850.724,95
16.482.0022.1050.0001	REGULARIZACAO FUNDIARIA DE MELHORIAS HABITACIONAIS E URBANIZACAO	1.850.724,95		1.850.724,95
16.482.0022.1051.0000	REGULARIZACAO FUNDIARIA EM OCUPACOES CONSOLIDADAS	32.512,62		32.512,62
16.482.0022.1051.0001	REGULARIZACAO FUNDIARIA EM OCUPACOES CONSOLIDADAS	32.512,62		32.512,62
16.482.0022.1054.0000	REGULARIZACAO FUNDIARIA EM CONJUNTOS HABITACIONAIS	418.072,77		418.072,77
16.482.0022.1054.0001	REGULARIZACAO FUNDIARIA EM CONJUNTOS HABITACIONAIS	418.072,77		418.072,77
TOTAL		20.117.674,48	3.795.390,99	23.913.065,47



PREFEITURA MUNICIPAL DE FORTALEZA

EXERCÍCIO DE 2019

ANEXO 8

ORÇAMENTO FISCAL

34901 - FUNDO MUNICIPAL DE HABITACAO DE INTERESSE SOCIAL

PROGRAMA DE TRABALHO

CÓDIGO	ESPECIFICAÇÃO	ORDINÁRIO	VINCULADO	TOTAL
16.000.0000.0000.0000	HABITACAO	610.776,51	23.302.288,96	23.913.065,47
16.482.0000.0000.0000	HABITACAO URBANA	610.776,51	23.302.288,96	23.913.065,47
16.482.0018.0000.0000	HABITAR BEM	610.776,51	21000.978,62	21611.755,13
16.482.0018.1016.0000	IMPLANTACAO DE INFRAESTRUTURA URBANA	365.700,00	1346.436,91	1712.136,91
16.482.0018.1016.0001	IMPLANTACAO DE INFRAESTRUTURA URBANA	365.700,00	1346.436,91	1712.136,91
16.482.0018.1017.0000	REALIZACAO DE TRABALHO TECNICO SOCIAL JUNTO AS FAMILIAS DE BAIXA RENDA	245.076,51	2.506.516,59	2.751.593,10
16.482.0018.1017.0001	REALIZACAO DE TRABALHO TECNICO SOCIAL JUNTO AS FAMILIAS DE BAIXA RENDA	245.076,51	2.506.516,59	2.751.593,10
16.482.0018.1018.0000	MELHORIA DA HABITACAO DE INTERESSE SOCIAL		49.747,49	49.747,49
16.482.0018.1018.0001	MELHORIA DA HABITACAO DE INTERESSE SOCIAL		49.747,49	49.747,49
16.482.0018.1019.0000	PRODUCAO E MELHORIAS HABITACIONAIS E INFRAESTRUTURA - VILA DO MAR		10.738.313,53	10.738.313,53
16.482.0018.1019.0001	PRODUCAO E MELHORIAS HABITACIONAIS E INFRAESTRUTURA - VILA DO MAR		10.738.313,53	10.738.313,53
16.482.0018.1020.0000	PRODUCAO DE UNIDADE HABITACIONAL DE INTERESSE SOCIAL		2.564.573,11	2.564.573,11
16.482.0018.1020.0001	PRODUCAO DE UNIDADE HABITACIONAL DE INTERESSE SOCIAL		2.564.573,11	2.564.573,11
16.482.0018.2964.0000	PROMOCAO DE LOCAAO SOCIAL PARA FAMILIAS DE BAIXA RENDA EM CASOS EMERGENCIAIS		3.795.390,99	3.795.390,99
16.482.0018.2964.0001	PROMOCAO DE LOCAAO SOCIAL PARA FAMILIAS DE BAIXA RENDA EM CASOS EMERGENCIAIS		3.795.390,99	3.795.390,99
16.482.0022.0000.0000	REGULARIZACAO FUNDIARIA DE ASSENTAMENTOS PRECARIOS		2.301.310,34	2.301.310,34
16.482.0022.1050.0000	REGULARIZACAO FUNDIARIA DE MELHORIAS HABITACIONAIS E URBANIZACAO		1850.724,95	1850.724,95
16.482.0022.1050.0001	REGULARIZACAO FUNDIARIA DE MELHORIAS HABITACIONAIS E URBANIZACAO		1850.724,95	1850.724,95
16.482.0022.1051.0000	REGULARIZACAO FUNDIARIA EM OCUPACOES CONSOLIDADAS		32.512,62	32.512,62
16.482.0022.1051.0001	REGULARIZACAO FUNDIARIA EM OCUPACOES CONSOLIDADAS		32.512,62	32.512,62
16.482.0022.1054.0000	REGULARIZACAO FUNDIARIA EM CONJUNTOS HABITACIONAIS		418.072,77	418.072,77
16.482.0022.1054.0001	REGULARIZACAO FUNDIARIA EM CONJUNTOS HABITACIONAIS		418.072,77	418.072,77
TOTAL		610.776,51	23.302.288,96	23.913.065,47



PREFEITURA MUNICIPAL DE FORTALEZA

34901 - FUNDO MUNICIPAL DE HABITACAO DE INTERESSE SOCIAL

EXERCÍCIO DE 2019

ANEXO 9

ORÇAMENTO FISCAL

DEMONSTRATIVO DAS DESPESAS POR ÓRGÃO E FUNÇÃO

	URBANISMO	HABITACAO	SANEAMENTO	GESTAO AMBIENTAL
FUNDO MUNICIPAL DE HABITACAO DE INTERESSE SOCIAL	-	23.913.065,47	-	-
TOTAL				23.913.065,47

PREFEITURA MUNICIPAL DE FORTALEZA

EXERCÍCIO DE 2019

ANEXO 11

ORÇAMENTO FISCAL

34901 - FUNDO MUNICIPAL DE HABITACAO DE INTERESSE SOCIAL

NATUREZA DA DESPESA

CÓDIGO	ESPECIFICAÇÃO	CRÉDITOS ORÇAMENTÁRIOS E SUPLEMENTARES	CRÉDITOS ESPECIAIS E EXTRAORDINÁRIOS	TOTAL	REALIZADA EMPENHADA NO ANO	DIFERENÇA SALDO A EMPENHAR
3.0.0.0.00	DESPESAS CORRENTES	11588.839,00	51000,00	11639.839,00	8.848.294,43	2.791.544,57
3.3.0.0.00	OUTRAS DESPESAS CORRENTES	11588.839,00	51000,00	11639.839,00	8.848.294,43	2.791.544,57
4.0.0.0.00	DESPESAS DE CAPITAL	20.088.930,00	1790.000,00	21878.930,00	15.064.771,04	6.814.158,96
4.4.0.0.00	INVESTIMENTOS	20.088.930,00	1790.000,00	21878.930,00	15.064.771,04	6.814.158,96
TOTAL		31.677.769,00	1.841.000,00	33.518.769,00	23.913.065,47	9.605.703,53



PREFEITURA MUNICIPAL DE FORTALEZA

EXERCÍCIO DE 2019

ANEXO 2

ORÇAMENTO FISCAL

34000 - SECRETARIA MUNICIPAL DO DESENVOLVIMENTO HABITACIONAL DE FORTALEZA

CÓDIGO	ESPECIFICAÇÃO	ELEMENTO	NATUREZA DA DESPESA	
			MODALIDADE	CATEGORIA / GRUPO
3.0.0.0.00	DESPESAS CORRENTES			11977.626,50
3.10.0.0.00	PESSOAL E ENCARGOS SOCIAIS			2.320.944,67
3.19.0.0.00	APLICACOES DIRETAS		2.232.848,07	
3.19.0.11	VENCIMENTOS E VANTAGENS FIXAS - PESSOAL CIVIL	1876.97184		
3.19.0.13	CONTRIBUICOES PATRONAIS	328.32144		
3.19.0.94	INDENIZACOES RESTITUICOES TRABALHISTAS	27.554,79		
3.19.100	APLICACOES DIRETAS DECORRENTES DE OPERACOES INTRA-ORCAMENTARIAS		88.096,60	
3.19.113	CONTRIBUICOES PATRONAIS	88.096,60		
3.3.0.0.00	OUTRAS DESPESAS CORRENTES			9.656.681,83
3.3.9.0.00	APLICACOES DIRETAS		9.656.681,83	
3.3.9.0.14	DIARIAS - CIVIL	20.900,00		
3.3.9.0.30	MATERIAL DE CONSUMO	86.856,60		
3.3.9.0.36	OUTROS SERVICOS DE TERCEIROS - PESSOA FISICA	49.131,61		
3.3.9.0.39	OUTROS SERVICOS DE TERCEIROS - PESSOA JURIDICA	4.068.953,73		
3.3.9.0.40	SERVICOS DE TECNOLOGIA DA INFORMACAO E COMUNICACAO - PESSOA JURIDICA	325,00		
3.3.9.0.46	AUXILIO-ALIMENTACAO	77.112,00		
3.3.9.0.47	OBRIGACOES TRIBUTARIAS CONTRIBUTIVAS	7.533,31		
3.3.9.0.48	OUTROS AUXILIOS FINANCEIROS A PESSOAS FISICAS	3.735.060,00		
3.3.9.0.92	DESPESAS DE EXERCICIOS ANTERIORES	1610.809,58		
4.0.0.0.00	DESPESAS DE CAPITAL			15.188.461,89
4.4.0.0.00	INVESTIMENTOS			15.188.461,89
4.4.9.0.00	APLICACOES DIRETAS		15.188.461,89	
4.4.9.0.51	OBRAS E INSTALACOES	9.210.823,75		
4.4.9.0.52	EQUIPAMENTOS E MATERIAL PERMANENTE	123.690,85		
4.4.9.0.92	DESPESAS DE EXERCICIOS ANTERIORES	3.447.767,67		
4.4.9.0.93	INDENIZACOES E RESTITUICOES	2.406.179,62		
TOTAL				27.166.088,39



PREFEITURA MUNICIPAL DE FORTALEZA

34000 - SECRETARIA MUNICIPAL DO DESENVOLVIMENTO HABITACIONAL DE FORTALEZA

EXERCÍCIO DE 2019

ANEXO 7

ORÇAMENTO FISCAL

CONSOLIDAÇÃO DAS DESPESAS POR ÓRGÃO

PROGRAMA DE TRABALHO

CÓDIGO	ESPECIFICAÇÃO	PROJETO	ATIVIDADE	TOTAL
16.000.0000.0000.0000	HABITACAO	20.241690,33	6.924.398,06	27.166.088,39
16.122.0000.0000.0000	ADMINISTRACAO GERAL	70.923,20	3.129.007,07	3.199.930,27
16.122.0001.0000.0000	GESTAO E MANUTENCAO	70.923,20	3.129.007,07	3.199.930,27
16.122.0001.1796.0000	AQUISICAO DE EQUIPAMENTOS, MOBILIARIOS E VEICULOS	70.923,20		70.923,20
16.122.0001.1796.0029	AQUISICAO DE EQUIPAMENTOS, MOBILIARIOS E VEICULOS	70.923,20		70.923,20
16.122.0001.12016.0000	MANUTENCAO E FUNCIONAMENTO ADMINISTRATIVO		808.062,40	808.062,40
16.122.0001.12016.0038	MANUTENCAO E FUNCIONAMENTO ADMINISTRATIVO		808.062,40	808.062,40
16.122.0001.12195.0000	REMUERACAO DE PESSOAL ATIVO DO MUNICIPIO E ENCARGOS SOCIAIS		2.320.944,67	2.320.944,67
16.122.0001.12195.0039	REMUERACAO DE PESSOAL ATIVO DO MUNICIPIO E ENCARGOS SOCIAIS		2.320.944,67	2.320.944,67
16.126.0000.0000.0000	TECNOLOGIA DA INFORMACAO	53.092,65		53.092,65
16.126.0001.0000.0000	GESTAO E MANUTENCAO	53.092,65		53.092,65
16.126.0001.1005.0000	AQUISICAO E IMPLANTACAO DE PRODUTOS E SERVICOS DE TI	53.092,65		53.092,65
16.126.0001.1005.0028	AQUISICAO E IMPLANTACAO DE PRODUTOS E SERVICOS DE TI	53.092,65		53.092,65
16.482.0000.0000.0000	HABITACAO URBANA	20.117.674,48	3.795.390,99	23.913.065,47
16.482.0018.0000.0000	HABITAR BEM	17.816.364,14	3.795.390,99	21.611.755,13
16.482.0018.1016.0000	IMPLANTACAO DE INFRAESTRUTURA URBANA	17.12.136,91		17.12.136,91
16.482.0018.1016.0001	IMPLANTACAO DE INFRAESTRUTURA URBANA	17.12.136,91		17.12.136,91
16.482.0018.1017.0000	REALIZACAO DE TRABALHO TECNICO SOCIAL JUNTO AS FAMILIAS DE BAIXA RENDA	2.751.593,10		2.751.593,10
16.482.0018.1017.0001	REALIZACAO DE TRABALHO TECNICO SOCIAL JUNTO AS FAMILIAS DE BAIXA RENDA	2.751.593,10		2.751.593,10
16.482.0018.1018.0000	MELHORIA DA HABITACAO DE INTERESSE SOCIAL	49.747,49		49.747,49
16.482.0018.1018.0001	MELHORIA DA HABITACAO DE INTERESSE SOCIAL	49.747,49		49.747,49
16.482.0018.1019.0000	PRODUCAO E MELHORIAS HABITACIONAIS E INFRAESTRUTURA - VILA DO MAR	10.738.313,53		10.738.313,53
16.482.0018.1019.0001	PRODUCAO E MELHORIAS HABITACIONAIS E INFRAESTRUTURA - VILA DO MAR	10.738.313,53		10.738.313,53
16.482.0018.1020.0000	PRODUCAO DE UNIDADE HABITACIONAL DE INTERESSE SOCIAL	2.564.573,11		2.564.573,11
16.482.0018.1020.0001	PRODUCAO DE UNIDADE HABITACIONAL DE INTERESSE SOCIAL	2.564.573,11		2.564.573,11
16.482.0018.2964.0000	PROMOCAO DE LOCACAO SOCIAL PARA FAMILIAS DE BAIXA RENDA EM CASOS EMERGENCIAIS		3.795.390,99	3.795.390,99
16.482.0018.2964.0001	PROMOCAO DE LOCACAO SOCIAL PARA FAMILIAS DE BAIXA RENDA EM CASOS EMERGENCIAIS		3.795.390,99	3.795.390,99



PREFEITURA MUNICIPAL DE FORTALEZA

34000 - SECRETARIA MUNICIPAL DO DESENVOLVIMENTO HABITACIONAL DE FORTALEZA

EXERCÍCIO DE 2019

ANEXO 7

ORÇAMENTO FISCAL

CONSOLIDAÇÃO DAS DESPESAS POR ÓRGÃO

CÓDIGO	ESPECIFICAÇÃO	PROGRAMA DE TRABALHO		
		PROJETO	ATIVIDADE	TOTAL
16.482.0018.2964.0000	PROMOCAO DE LOCACAO SOCIAL PARA FAMILIAS DE BAIXA RENDA EM CASOS EMERGENCIAIS		3.795.390,99	3.795.390,99
16.482.0018.2964.0001	PROMOCAO DE LOCACAO SOCIAL PARA FAMILIAS DE BAIXA RENDA EM CASOS EMERGENCIAIS		3.795.390,99	3.795.390,99
16.482.0022.0000.0000	REGULARIZACAO FUNDIARIA DE ASSENTAMENTOS PRECARIOS	2.301310,34		2.301310,34
16.482.0022.1050.0000	REGULARIZACAO FUNDIARIA DE MELHORIAS HABITACIONAIS E URBANIZACAO	1850.724,95		1850.724,95
16.482.0022.1050.0001	REGULARIZACAO FUNDIARIA DE MELHORIAS HABITACIONAIS E URBANIZACAO	1850.724,95		1850.724,95
16.482.0022.1051.0000	REGULARIZACAO FUNDIARIA EM OCUPACOES CONSOLIDADAS	32.512,62		32.512,62
16.482.0022.1051.0001	REGULARIZACAO FUNDIARIA EM OCUPACOES CONSOLIDADAS	32.512,62		32.512,62
16.482.0022.1054.0000	REGULARIZACAO FUNDIARIA EM CONJUNTOS HABITACIONAIS	418.072,77		418.072,77
16.482.0022.1054.0001	REGULARIZACAO FUNDIARIA EM CONJUNTOS HABITACIONAIS	418.072,77		418.072,77
	TOTAL	20.241.690,33	6.924.398,06	27.166.088,39



Prefeitura de
Fortaleza

SECRETARIA REGIONAL DO CENTRO



PREFEITURA MUNICIPAL DE FORTALEZA

EXERCÍCIO DE 2019

ANEXO 2

ORÇAMENTO FISCAL

39101 - SECRETARIA REGIONAL DO CENTRO

CÓDIGO	ESPECIFICAÇÃO	ELEMENTO	NATUREZA DA DESPESA	
			MODALIDADE	CATEGORIA / GRUPO
3.0.0.0.00	DESPESAS CORRENTES			5.758.286,70
3.10.0.0.00	PESSOAL E ENCARGOS SOCIAIS			2.806.337,73
3.19.0.0.00	APLICACOES DIRETAS		2.706.244,01	
3.19.0.11	VENCIMENTOS E VANTAGENS FIXAS - PESSOAL CIVIL	2.213.217,02		
3.19.0.13	CONTRIBUICOES PATRONAIS	421.353,98		
3.19.0.94	INDENIZACOES RESTITUICOES TRABALHISTAS	1.689,05		
3.19.0.96	RESSARCIMENTO DESPESAS DE PESSOAL REQUISITADO	69.983,96		
3.19.1.00	APLICACOES DIRETAS DECORRENTES DE OPERACOES INTRA-ORCAMENTARIAS		100.093,72	
3.19.1.13	CONTRIBUICOES PATRONAIS	100.093,72		
3.3.0.0.00	OUTRAS DESPESAS CORRENTES			2.951.948,97
3.3.9.0.00	APLICACOES DIRETAS		2.951.948,97	
3.3.9.0.30	MATERIAL DE CONSUMO	31.352,18		
3.3.9.0.36	OUTROS SERVICOS DE TERCEIROS - PESSOA FISICA	24.581,68		
3.3.9.0.39	OUTROS SERVICOS DE TERCEIROS - PESSOA JURIDICA	2.766.839,11		
3.3.9.0.40	SERVICOS DE TECNOLOGIA DA INFORMACAO E COMUNICACAO - PESSOA JURIDICA	10.630,97		
3.3.9.0.46	AUXILIO-ALIMENTACAO	112.666,00		
3.3.9.0.47	OBRIGACOES TRIBUTARIAS CONTRIBUTIVAS	88.102		
3.3.9.0.93	INDENIZACOES E RESTITUICOES	4.998,01		
4.0.0.0.00	DESPESAS DE CAPITAL			3.086.591,59
4.4.0.0.00	INVESTIMENTOS			3.086.591,59
4.4.9.0.00	APLICACOES DIRETAS		3.086.591,59	
4.4.9.0.51	OBRAS E INSTALACOES	2.005.339,92		
4.4.9.0.52	EQUIPAMENTOS E MATERIAL PERMANENTE	108.125,167		
TOTAL				8.844.878,29



PREFEITURA MUNICIPAL DE FORTALEZA

EXERCÍCIO DE 2019

ANEXO 6

ORÇAMENTO FISCAL

39101 - SECRETARIA REGIONAL DO CENTRO

PROGRAMA DE TRABALHO

CÓDIGO	ESPECIFICAÇÃO	PROJETO	ATIVIDADE	TOTAL
04.000.0000.0000.0000	ADMINISTRACAO	9.540,00	3.498.793,13	3.508.333,13
04.122.0000.0000.0000	ADMINISTRACAO GERAL	9.540,00	3.498.793,13	3.508.333,13
04.122.0001.0000.0000	GESTAO E MANUTENCAO	9.540,00	3.498.793,13	3.508.333,13
04.122.0001.1796.0000	AQUISICAO DE EQUIPAMENTOS, MOBILIARIOS E VEICULOS	9.540,00		9.540,00
04.122.0001.1796.0030	AQUISICAO DE EQUIPAMENTOS, MOBILIARIOS E VEICULOS	9.540,00		9.540,00
04.122.0001.2016.0000	MANUTENCAO E FUNCIONAMENTO ADMINISTRATIVO		692.455,40	692.455,40
04.122.0001.2016.0039	MANUTENCAO E FUNCIONAMENTO ADMINISTRATIVO		692.455,40	692.455,40
04.122.0001.2195.0000	REMUERACAO DE PESSOAL ATIVO DO MUNICIPIO E ENCARGOS SOCIAIS		2.806.337,73	2.806.337,73
04.122.0001.2195.0040	REMUERACAO DE PESSOAL ATIVO DO MUNICIPIO E ENCARGOS SOCIAIS		2.806.337,73	2.806.337,73
15.000.0000.0000.0000	URBANISMO	3.077.05159	2.259.493,57	5.336.545,16
15.451.0000.0000.0000	INFRA-ESTRUTURA URBANA	3.077.05159	2.259.493,57	5.336.545,16
15.451.0006.0000.0000	OBRAS PUBLICAS DE INFRAESTRUTURA	3.077.05159		3.077.05159
15.451.0006.1926.0000	CONSTRUCAO, AMPLIACAO, REFORMA E URBANIZACAO DE PRACAS PUBLICAS E OUTROS EQUIPAMENTOS URBANOS	3.077.05159		3.077.05159
15.451.0006.1926.0001	CONSTRUCAO, AMPLIACAO, REFORMA E URBANIZACAO DE PRACAS PUBLICAS E OUTROS EQUIPAMENTOS URBANOS	3.077.05159		3.077.05159
15.451.0010.0000.0000	ORDENAMENTO DOS ESPACOS URBANOS		2.259.493,57	2.259.493,57
15.451.0010.2943.0000	MANUTENCAO DE VIAS E ESPACOS PUBLICOS		2.259.493,57	2.259.493,57
15.451.0010.2943.0001	MANUTENCAO DE VIAS E ESPACOS PUBLICOS		2.259.493,57	2.259.493,57
	TOTAL	3.086.591,59	5.758.286,70	8.844.878,29



ORÇAMENTO FISCAL

39101 - SECRETARIA REGIONAL DO CENTRO

PROGRAMA DE TRABALHO

CÓDIGO	ESPECIFICAÇÃO	ORDINÁRIO	VINCULADO	TOTAL
04.000.0000.0000.0000	ADMINISTRACAO		3.508.333,13	3.508.333,13
04.122.0000.0000.0000	ADMINISTRACAO GERAL		3.508.333,13	3.508.333,13
04.122.0001.0000.0000	GESTAO E MANUTENCAO		3.508.333,13	3.508.333,13
04.122.0001.1796.0000	AQUISICAO DE EQUIPAMENTOS, MOBILIARIOS E VEICULOS		9.540,00	9.540,00
04.122.0001.1796.0030	AQUISICAO DE EQUIPAMENTOS, MOBILIARIOS E VEICULOS		9.540,00	9.540,00
04.122.0001.2016.0000	MANUTENCAO E FUNCIONAMENTO ADMINISTRATIVO		692.455,40	692.455,40
04.122.0001.2016.0039	MANUTENCAO E FUNCIONAMENTO ADMINISTRATIVO		692.455,40	692.455,40
04.122.0001.2195.0000	REMUERACAO DE PESSOAL ATIVO DO MUNICIPIO E ENCARGOS SOCIAIS		2.806.337,73	2.806.337,73
04.122.0001.2195.0040	REMUERACAO DE PESSOAL ATIVO DO MUNICIPIO E ENCARGOS SOCIAIS		2.806.337,73	2.806.337,73
15.000.0000.0000.0000	URBANISMO		5.336.545,16	5.336.545,16
15.451.0000.0000.0000	INFRA-ESTRUTURA URBANA		5.336.545,16	5.336.545,16
15.451.0006.0000.0000	OBRAS PUBLICAS DE INFRAESTRUTURA		3.077.051,59	3.077.051,59
15.451.0006.1926.0000	CONSTRUCAO, AMPLIACAO, REFORMA E URBANIZACAO DE PRACAS PUBLICAS E OUTROS EQUIPAMENTOS URBANOS		3.077.051,59	3.077.051,59
15.451.0006.1926.0001	CONSTRUCAO, AMPLIACAO, REFORMA E URBANIZACAO DE PRACAS PUBLICAS E OUTROS EQUIPAMENTOS URBANOS		3.077.051,59	3.077.051,59
15.451.0010.0000.0000	ORDENAMENTO DOS ESPACOS URBANOS		2.259.493,57	2.259.493,57
15.451.0010.2943.0000	MANUTENCAO DE VIAS E ESPACOS PUBLICOS		2.259.493,57	2.259.493,57
15.451.0010.2943.0001	MANUTENCAO DE VIAS E ESPACOS PUBLICOS		2.259.493,57	2.259.493,57
	TOTAL		8.844.878,29	8.844.878,29



PREFEITURA MUNICIPAL DE FORTALEZA

39101 - SECRETARIA REGIONAL DO CENTRO

EXERCÍCIO DE 2019

ANEXO 9

ORÇAMENTO FISCAL

DEMONSTRATIVO DAS DESPESAS POR ÓRGÃO E FUNÇÃO

	LEGISLATIVA	JUDICIARIA	ESSENCIAL A JUSTICA	ADMINISTRACAO
SECRETARIA REGIONAL DO CENTRO	-	-	-	3.508.333,13
	URBANISMO	HABITACAO	SANEAMENTO	GESTAO AMBIENTAL
SECRETARIA REGIONAL DO CENTRO	5.336.545,16	-	-	-
TOTAL				8.844.878,29

PREFEITURA MUNICIPAL DE FORTALEZA

EXERCÍCIO DE 2019

ANEXO 11

ORÇAMENTO FISCAL

39101 - SECRETARIA REGIONAL DO CENTRO

NATUREZA DA DESPESA

CÓDIGO	ESPECIFICAÇÃO	CRÉDITOS ORÇAMENTÁRIOS E SUPLEMENTARES	CRÉDITOS ESPECIAIS E EXTRAORDINÁRIOS	TOTAL	REALIZADA EMPENHADA NO ANO	DIFERENÇA SALDO A EMPENHAR
3.0.0.0.00	DESPESAS CORRENTES	6.452.019,00	10.000,00	6.462.019,00	5.758.286,70	703.732,30
3.10.0.0.00	PESSOAL E ENCARGOS SOCIAIS	2.908.000,00		2.908.000,00	2.806.337,73	101662,27
3.3.0.0.0.00	OUTRAS DESPESAS CORRENTES	3.544.019,00	10.000,00	3.554.019,00	2.951.948,97	602.070,03
4.0.0.0.0.00	DESPESAS DE CAPITAL	3.392.065,00		3.392.065,00	3.086.591,59	305.473,41
4.4.0.0.0.00	INVESTIMENTOS	3.392.065,00		3.392.065,00	3.086.591,59	305.473,41
TOTAL		9.844.084,00	10.000,00	9.854.084,00	8.844.878,29	1.009.205,71



PREFEITURA MUNICIPAL DE FORTALEZA

EXERCÍCIO DE 2019

ANEXO 2

ORÇAMENTO FISCAL

39000 - SECRETARIA REGIONAL DO CENTRO

CÓDIGO	ESPECIFICAÇÃO	ELEMENTO	NATUREZA DA DESPESA	
			MODALIDADE	CATEGORIA / GRUPO
3.0.0.0.00	DESPESAS CORRENTES			5.758.286,70
3.10.0.0.00	PESSOAL E ENCARGOS SOCIAIS			2.806.337,73
3.19.0.0.00	APLICACOES DIRETAS		2.706.244,01	
3.19.0.11	VENCIMENTOS E VANTAGENS FIXAS - PESSOAL CIVIL	2.213.217,02		
3.19.0.13	CONTRIBUICOES PATRONAIS	421.353,98		
3.19.0.94	INDENIZACOES RESTITUICOES TRABALHISTAS	1.689,05		
3.19.0.96	RESSARCIMENTO DESPESAS DE PESSOAL REQUISITADO	69.983,96		
3.19.1.00	APLICACOES DIRETAS DECORRENTES DE OPERACOES INTRA-ORCAMENTARIAS		100.093,72	
3.19.1.13	CONTRIBUICOES PATRONAIS	100.093,72		
3.3.0.0.00	OUTRAS DESPESAS CORRENTES			2.951.948,97
3.3.9.0.00	APLICACOES DIRETAS		2.951.948,97	
3.3.9.0.30	MATERIAL DE CONSUMO	31.352,18		
3.3.9.0.36	OUTROS SERVICOS DE TERCEIROS - PESSOA FISICA	24.581,68		
3.3.9.0.39	OUTROS SERVICOS DE TERCEIROS - PESSOA JURIDICA	2.766.839,11		
3.3.9.0.40	SERVICOS DE TECNOLOGIA DA INFORMACAO E COMUNICACAO - PESSOA JURIDICA	10.630,97		
3.3.9.0.46	AUXILIO-ALIMENTACAO	112.666,00		
3.3.9.0.47	OBRIGACOES TRIBUTARIAS CONTRIBUTIVAS	88.102		
3.3.9.0.93	INDENIZACOES E RESTITUICOES	4.998,01		
4.0.0.0.00	DESPESAS DE CAPITAL			3.086.591,59
4.4.0.0.00	INVESTIMENTOS			3.086.591,59
4.4.9.0.00	APLICACOES DIRETAS		3.086.591,59	
4.4.9.0.51	OBRAS E INSTALACOES	2.005.339,92		
4.4.9.0.52	EQUIPAMENTOS E MATERIAL PERMANENTE	108.125,167		
TOTAL				8.844.878,29



PREFEITURA MUNICIPAL DE FORTALEZA

39000 - SECRETARIA REGIONAL DO CENTRO

EXERCÍCIO DE 2019

ANEXO 7

ORÇAMENTO FISCAL

CONSOLIDAÇÃO DAS DESPESAS POR ÓRGÃO

CÓDIGO	ESPECIFICAÇÃO	PROGRAMA DE TRABALHO		
		PROJETO	ATIVIDADE	TOTAL
04.000.0000.0000.0000	ADMINISTRACAO	9.540,00	3.498.793,13	3.508.333,13
04.122.0000.0000.0000	ADMINISTRACAO GERAL	9.540,00	3.498.793,13	3.508.333,13
04.122.0001.0000.0000	GESTAO E MANUTENCAO	9.540,00	3.498.793,13	3.508.333,13
04.122.0001.1796.0000	AQUISICAO DE EQUIPAMENTOS, MOBILIARIOS E VEICULOS	9.540,00		9.540,00
04.122.0001.1796.0030	AQUISICAO DE EQUIPAMENTOS, MOBILIARIOS E VEICULOS	9.540,00		9.540,00
04.122.0001.2016.0000	MANUTENCAO E FUNCIONAMENTO ADMINISTRATIVO		692.455,40	692.455,40
04.122.0001.2016.0039	MANUTENCAO E FUNCIONAMENTO ADMINISTRATIVO		692.455,40	692.455,40
04.122.0001.2195.0000	REMUNERACAO DE PESSOAL ATIVO DO MUNICIPIO E ENCARGOS SOCIAIS		2.806.337,73	2.806.337,73
04.122.0001.2195.0040	REMUNERACAO DE PESSOAL ATIVO DO MUNICIPIO E ENCARGOS SOCIAIS		2.806.337,73	2.806.337,73
15.000.0000.0000.0000	URBANISMO	3.077.051,59	2.259.493,57	5.336.545,16
15.451.0000.0000.0000	INFRA-ESTRUTURA URBANA	3.077.051,59	2.259.493,57	5.336.545,16
15.451.0006.0000.0000	OBRAS PUBLICAS DE INFRAESTRUTURA	3.077.051,59		3.077.051,59
15.451.0006.1926.0000	CONSTRUCAO, AMPLIACAO, REFORMA E URBANIZACAO DE PRACAS PUBLICAS E OUTROS EQUIPAMENTOS URBANOS	3.077.051,59		3.077.051,59
15.451.0006.1926.0001	CONSTRUCAO, AMPLIACAO, REFORMA E URBANIZACAO DE PRACAS PUBLICAS E OUTROS EQUIPAMENTOS URBANOS	3.077.051,59		3.077.051,59
15.451.0010.0000.0000	ORDENAMENTO DOS ESPACOS URBANOS		2.259.493,57	2.259.493,57
15.451.0010.2943.0000	MANUTENCAO DE VIAS E ESPACOS PUBLICOS		2.259.493,57	2.259.493,57
15.451.0010.2943.0001	MANUTENCAO DE VIAS E ESPACOS PUBLICOS		2.259.493,57	2.259.493,57
TOTAL		3.086.591,59	5.758.286,70	8.844.878,29



Prefeitura de **Fortaleza**

SECRETARIA REGIONAL I



PREFEITURA MUNICIPAL DE FORTALEZA

EXERCÍCIO DE 2019

ANEXO 2

ORÇAMENTO FISCAL

40101 - SECRETARIA REGIONAL I

CÓDIGO	ESPECIFICAÇÃO	NATUREZA DA DESPESA		
		ELEMENTO	MODALIDADE	CATEGORIA / GRUPO
3.0.0.0.00	DESPESAS CORRENTES			10.630.280,32
3.10.0.0.00	PESSOAL E ENCARGOS SOCIAIS			9.533.536,16
3.19.0.0.00	APLICACOES DIRETAS		8.120.179,84	
3.19.0.05	OUTROS BENEFICIOS PREVIDENCIARIOS DO SERVIDOR OU DO MILITAR	3.479,64		
3.19.0.11	VENCIMENTOS E VANTAGENS FIXAS - PESSOAL CIVIL	7.674.636,08		
3.19.0.13	CONTRIBUICOES PATRONAIS	378.937,37		
3.19.0.92	DESPESAS DE EXERCICIOS ANTERIORES	33.540,65		
3.19.0.94	INDENIZACOES RESTITUICOES TRABALHISTAS	5.144,97		
3.19.0.96	RESSARCIMENTO DESPESAS DE PESSOAL REQUISITADO	24.441,13		
3.19.100	APLICACOES DIRETAS DECORRENTES DE OPERACOES INTRA-ORCAMENTARIAS		1413.356,32	
3.19.113	CONTRIBUICOES PATRONAIS	1413.356,32		
3.3.0.0.00	OUTRAS DESPESAS CORRENTES			1096.744,16
3.3.9.0.00	APLICACOES DIRETAS		1096.744,16	
3.3.9.0.30	MATERIAL DE CONSUMO	63.813,33		
3.3.9.0.36	OUTROS SERVICOS DE TERCEIROS - PESSOA FISICA	57.335,04		
3.3.9.0.39	OUTROS SERVICOS DE TERCEIROS - PESSOA JURIDICA	802.695,44		
3.3.9.0.40	SERVICOS DE TECNOLOGIA DA INFORMACAO E COMUNICACAO - PESSOA JURIDICA	12.542,35		
3.3.9.0.46	AUXILIO-ALIMENTACAO	136.042,00		
3.3.9.0.47	OBRIGACOES TRIBUTARIAS CONTRIBUTIVAS	257,88		
3.3.9.0.92	DESPESAS DE EXERCICIOS ANTERIORES	24.058,12		
4.0.0.0.00	DESPESAS DE CAPITAL			3.787.117,64
4.4.0.0.00	INVESTIMENTOS			3.787.117,64
4.4.9.0.00	APLICACOES DIRETAS		3.787.117,64	
4.4.9.0.51	OBRAS E INSTALACOES	3.730.548,43		
4.4.9.0.52	EQUIPAMENTOS E MATERIAL PERMANENTE	35.406,44		
4.4.9.0.93	INDENIZACOES E RESTITUICOES	21.162,77		
TOTAL				14.417.397,96



ORÇAMENTO FISCAL

40101 - SECRETARIA REGIONAL I

PROGRAMA DE TRABALHO

CÓDIGO	ESPECIFICAÇÃO	PROJETO	ATIVIDADE	TOTAL
04.000.0000.0000.0000	ADMINISTRACAO		10.452.978,51	10.452.978,51
04.122.0000.0000.0000	ADMINISTRACAO GERAL		10.452.978,51	10.452.978,51
04.122.0001.0000.0000	GESTAO E MANUTENCAO		10.452.978,51	10.452.978,51
04.122.0001.2016.0000	MANUTENCAO E FUNCIONAMENTO ADMINISTRATIVO		919.442,35	919.442,35
04.122.0001.2016.0040	MANUTENCAO E FUNCIONAMENTO ADMINISTRATIVO		919.442,35	919.442,35
04.122.0001.2195.0000	REMUERACAO DE PESSOAL ATIVO DO MUNICIPIO E ENCARGOS SOCIAIS		9.533.536,16	9.533.536,16
04.122.0001.2195.0041	REMUERACAO DE PESSOAL ATIVO DO MUNICIPIO E ENCARGOS SOCIAIS		9.533.536,16	9.533.536,16
15.000.0000.0000.0000	URBANISMO	3.787.117,64	177.301,81	3.964.419,45
15.451.0000.0000.0000	INFRA-ESTRUTURA URBANA	3.787.117,64	177.301,81	3.964.419,45
15.451.0006.0000.0000	OBRAS PUBLICAS DE INFRAESTRUTURA	3.787.117,64	20.547,25	3.807.664,89
15.451.0006.1926.0000	CONSTRUCAO, AMPLIACAO, REFORMA E URBANIZACAO DE PRACAS PUBLICAS E OUTROS EQUIPAMENTOS URBANOS	3.787.117,64		3.787.117,64
15.451.0006.1926.0002	CONSTRUCAO, AMPLIACAO, REFORMA E URBANIZACAO DE PRACAS PUBLICAS E OUTROS EQUIPAMENTOS URBANOS	3.787.117,64		3.787.117,64
15.451.0006.2836.0000	MANUTENCAO DE PREDIOS PUBLICOS		20.547,25	20.547,25
15.451.0006.2836.0004	MANUTENCAO DE PREDIOS PUBLICOS		20.547,25	20.547,25
15.451.0010.0000.0000	ORDENAMENTO DOS ESPACOS URBANOS		156.754,56	156.754,56
15.451.0010.2943.0000	MANUTENCAO DE VIAS E ESPACOS PUBLICOS		156.754,56	156.754,56
15.451.0010.2943.0002	MANUTENCAO DE VIAS E ESPACOS PUBLICOS		156.754,56	156.754,56
	TOTAL	3.787.117,64	10.630.280,32	14.417.397,96



ORÇAMENTO FISCAL

40101 - SECRETARIA REGIONAL I

PROGRAMA DE TRABALHO

CÓDIGO	ESPECIFICAÇÃO	ORDINÁRIO	VINCULADO	TOTAL
04.000.0000.0000.0000	ADMINISTRACAO		10.452.978,51	10.452.978,51
04.122.0000.0000.0000	ADMINISTRACAO GERAL		10.452.978,51	10.452.978,51
04.122.0001.0000.0000	GESTAO E MANUTENCAO		10.452.978,51	10.452.978,51
04.122.0001.2016.0000	MANUTENCAO E FUNCIONAMENTO ADMINISTRATIVO		919.442,35	919.442,35
04.122.0001.2016.0040	MANUTENCAO E FUNCIONAMENTO ADMINISTRATIVO		919.442,35	919.442,35
04.122.0001.2195.0000	REMUERACAO DE PESSOAL ATIVO DO MUNICIPIO E ENCARGOS SOCIAIS		9.533.536,16	9.533.536,16
04.122.0001.2195.0041	REMUERACAO DE PESSOAL ATIVO DO MUNICIPIO E ENCARGOS SOCIAIS		9.533.536,16	9.533.536,16
15.000.0000.0000.0000	URBANISMO		3.964.419,45	3.964.419,45
15.451.0000.0000.0000	INFRA-ESTRUTURA URBANA		3.964.419,45	3.964.419,45
15.451.0006.0000.0000	OBRAS PUBLICAS DE INFRAESTRUTURA		3.807.664,89	3.807.664,89
15.451.0006.1926.0000	CONSTRUCAO, AMPLIACAO, REFORMA E URBANIZACAO DE PRACAS PUBLICAS E OUTROS EQUIPAMENTOS URBANOS		3.787.117,64	3.787.117,64
15.451.0006.1926.0002	CONSTRUCAO, AMPLIACAO, REFORMA E URBANIZACAO DE PRACAS PUBLICAS E OUTROS EQUIPAMENTOS URBANOS		3.787.117,64	3.787.117,64
15.451.0006.2836.0000	MANUTENCAO DE PREDIOS PUBLICOS		20.547,25	20.547,25
15.451.0006.2836.0004	MANUTENCAO DE PREDIOS PUBLICOS		20.547,25	20.547,25
15.451.0010.0000.0000	ORDENAMENTO DOS ESPACOS URBANOS		156.754,56	156.754,56
15.451.0010.2943.0000	MANUTENCAO DE VIAS E ESPACOS PUBLICOS		156.754,56	156.754,56
15.451.0010.2943.0002	MANUTENCAO DE VIAS E ESPACOS PUBLICOS		156.754,56	156.754,56
	TOTAL		14.417.397,96	14.417.397,96



PREFEITURA MUNICIPAL DE FORTALEZA

40101 - SECRETARIA REGIONAL I

EXERCÍCIO DE 2019

ANEXO 9

ORÇAMENTO FISCAL

DEMONSTRATIVO DAS DESPESAS POR ÓRGÃO E FUNÇÃO

	LEGISLATIVA	JUDICIARIA	ESSENCIAL A JUSTICA	ADMINISTRACAO
SECRETARIA REGIONAL I	-	-	-	10.452.978,51
	URBANISMO	HABITACAO	SANEAMENTO	GESTAO AMBIENTAL
SECRETARIA REGIONAL I	3.964.419,45	-	-	-
TOTAL				14.417.397,96

PREFEITURA MUNICIPAL DE FORTALEZA

EXERCÍCIO DE 2019

ANEXO 11

ORÇAMENTO FISCAL

40101 - SECRETARIA REGIONAL I

NATUREZA DA DESPESA

CÓDIGO	ESPECIFICAÇÃO	CRÉDITOS ORÇAMENTÁRIOS E SUPLEMENTARES	CRÉDITOS ESPECIAIS E EXTRAORDINÁRIOS	TOTAL	REALIZADA EMPENHADA NO ANO	DIFERENÇA SALDO A EMPENHAR
3.0.0.0.00	DESPESAS CORRENTES	11638.976,00	10.000,00	11648.976,00	10.630.280,32	1018.695,68
3.10.0.0.00	PESSOAL E ENCARGOS SOCIAIS	10.174.000,00		10.174.000,00	9.533.536,16	640.463,84
3.3.0.0.00	OUTRAS DESPESAS CORRENTES	1464.976,00	10.000,00	1474.976,00	1.096.744,16	378.231,84
4.0.0.0.00	DESPESAS DE CAPITAL	4.630.000,00		4.630.000,00	3.787.117,64	842.882,36
4.4.0.0.00	INVESTIMENTOS	4.630.000,00		4.630.000,00	3.787.117,64	842.882,36
TOTAL		16.268.976,00	10.000,00	16.278.976,00	14.417.397,96	1.861.578,04



ORÇAMENTO FISCAL

40000 - SECRETARIA REGIONAL I

CÓDIGO	ESPECIFICAÇÃO	NATUREZA DA DESPESA		
		ELEMENTO	MODALIDADE	CATEGORIA / GRUPO
3.0.0.0.00	DESPESAS CORRENTES			10.630.280,32
3.10.0.0.00	PESSOAL E ENCARGOS SOCIAIS			9.533.536,16
3.19.0.0.00	APLICACOES DIRETAS		8.120.179,84	
3.19.0.05	OUTROS BENEFICIOS PREVIDENCIARIOS DO SERVIDOR OU DO MILITAR	3.479,64		
3.19.0.11	VENCIMENTOS E VANTAGENS FIXAS - PESSOAL CIVIL	7.674.636,08		
3.19.0.13	CONTRIBUICOES PATRONAIS	378.937,37		
3.19.0.92	DESPESAS DE EXERCICIOS ANTERIORES	33.540,65		
3.19.0.94	INDENIZACOES RESTITUICOES TRABALHISTAS	5.144,97		
3.19.0.96	RESSARCIMENTO DESPESAS DE PESSOAL REQUISITADO	24.441,13		
3.19.100	APLICACOES DIRETAS DECORRENTES DE OPERACOES INTRA-ORCAMENTARIAS		1413.356,32	
3.19.113	CONTRIBUICOES PATRONAIS	1413.356,32		
3.3.0.0.00	OUTRAS DESPESAS CORRENTES			1096.744,16
3.3.9.0.00	APLICACOES DIRETAS		1096.744,16	
3.3.9.0.30	MATERIAL DE CONSUMO	63.813,33		
3.3.9.0.36	OUTROS SERVICOS DE TERCEIROS - PESSOA FISICA	57.335,04		
3.3.9.0.39	OUTROS SERVICOS DE TERCEIROS - PESSOA JURIDICA	802.695,44		
3.3.9.0.40	SERVICOS DE TECNOLOGIA DA INFORMACAO E COMUNICACAO - PESSOA JURIDICA	12.542,35		
3.3.9.0.46	AUXILIO-ALIMENTACAO	136.042,00		
3.3.9.0.47	OBRIGACOES TRIBUTARIAS CONTRIBUTIVAS	257,88		
3.3.9.0.92	DESPESAS DE EXERCICIOS ANTERIORES	24.058,12		
4.0.0.0.00	DESPESAS DE CAPITAL			3.787.117,64
4.4.0.0.00	INVESTIMENTOS			3.787.117,64
4.4.9.0.00	APLICACOES DIRETAS		3.787.117,64	
4.4.9.0.51	OBRAS E INSTALACOES	3.730.548,43		
4.4.9.0.52	EQUIPAMENTOS E MATERIAL PERMANENTE	35.406,44		
4.4.9.0.93	INDENIZACOES E RESTITUICOES	21.162,77		
TOTAL				14.417.397,96



PREFEITURA MUNICIPAL DE FORTALEZA

40000 - SECRETARIA REGIONAL I

EXERCÍCIO DE 2019

ANEXO 7

ORÇAMENTO FISCAL

CONSOLIDAÇÃO DAS DESPESAS POR ÓRGÃO

CÓDIGO	ESPECIFICAÇÃO	PROGRAMA DE TRABALHO		
		PROJETO	ATIVIDADE	TOTAL
04.000.0000.0000.0000	ADMINISTRACAO		10.452.978,51	10.452.978,51
04.122.0000.0000.0000	ADMINISTRACAO GERAL		10.452.978,51	10.452.978,51
04.122.0001.0000.0000	GESTAO E MANUTENCAO		10.452.978,51	10.452.978,51
04.122.0001.2016.0000	MANUTENCAO E FUNCIONAMENTO ADMINISTRATIVO		919.442,35	919.442,35
04.122.0001.2016.0040	MANUTENCAO E FUNCIONAMENTO ADMINISTRATIVO		919.442,35	919.442,35
04.122.0001.2195.0000	REMUNERACAO DE PESSOAL ATIVO DO MUNICIPIO E ENCARGOS SOCIAIS		9.533.536,16	9.533.536,16
04.122.0001.2195.0041	REMUNERACAO DE PESSOAL ATIVO DO MUNICIPIO E ENCARGOS SOCIAIS		9.533.536,16	9.533.536,16
15.000.0000.0000.0000	URBANISMO	3.787.117,64	177.301,81	3.964.419,45
15.451.0000.0000.0000	INFRA-ESTRUTURA URBANA	3.787.117,64	177.301,81	3.964.419,45
15.451.0006.0000.0000	OBRAS PUBLICAS DE INFRAESTRUTURA	3.787.117,64	20.547,25	3.807.664,89
15.451.0006.1926.0000	CONSTRUCAO, AMPLIACAO, REFORMA E URBANIZACAO DE PRACAS PUBLICAS E OUTROS EQUIPAMENTOS URBANOS	3.787.117,64		3.787.117,64
15.451.0006.1926.0002	CONSTRUCAO, AMPLIACAO, REFORMA E URBANIZACAO DE PRACAS PUBLICAS E OUTROS EQUIPAMENTOS URBANOS	3.787.117,64		3.787.117,64
15.451.0006.2836.0000	MANUTENCAO DE PREDIOS PUBLICOS		20.547,25	20.547,25
15.451.0006.2836.0004	MANUTENCAO DE PREDIOS PUBLICOS		20.547,25	20.547,25
15.451.0010.0000.0000	ORDENAMENTO DOS ESPACOS URBANOS		156.754,56	156.754,56
15.451.0010.2943.0000	MANUTENCAO DE VIAS E ESPACOS PUBLICOS		156.754,56	156.754,56
15.451.0010.2943.0002	MANUTENCAO DE VIAS E ESPACOS PUBLICOS		156.754,56	156.754,56
TOTAL		3.787.117,64	10.630.280,32	14.417.397,96



Prefeitura de
Fortaleza

SECRETARIA REGIONAL II



PREFEITURA MUNICIPAL DE FORTALEZA

EXERCÍCIO DE 2019

ANEXO 2

ORÇAMENTO FISCAL

41101 - SECRETARIA REGIONAL II

CÓDIGO	ESPECIFICAÇÃO	NATUREZA DA DESPESA		
		ELEMENTO	MODALIDADE	CATEGORIA / GRUPO
3.0.0.0.00	DESPESAS CORRENTES			12.287.293,65
3.10.0.0.00	PESSOAL E ENCARGOS SOCIAIS			11.300.910,29
3.19.0.0.00	APLICACOES DIRETAS		9.730.417,38	
3.19.0.05	OUTROS BENEFICIOS PREVIDENCIARIOS DO SERVIDOR OU DO MILITAR	878,04		
3.19.0.11	VENCIMENTOS E VANTAGENS FIXAS - PESSOAL CIVIL	9.244.599,05		
3.19.0.13	CONTRIBUICOES PATRONAIS	431.692,91		
3.19.0.92	DESPESAS DE EXERCICIOS ANTERIORES	37.032,69		
3.19.0.94	INDENIZACOES RESTITUICOES TRABALHISTAS	16.214,69		
3.19.1.00	APLICACOES DIRETAS DECORRENTES DE OPERACOES INTRA-ORCAMENTARIAS		1.570.492,91	
3.19.1.13	CONTRIBUICOES PATRONAIS	1.570.492,91		
3.3.0.0.00	OUTRAS DESPESAS CORRENTES			986.383,36
3.3.9.0.00	APLICACOES DIRETAS		986.383,36	
3.3.9.0.30	MATERIAL DE CONSUMO	128.028,18		
3.3.9.0.36	OUTROS SERVICOS DE TERCEIROS - PESSOA FISICA	22.120,08		
3.3.9.0.39	OUTROS SERVICOS DE TERCEIROS - PESSOA JURIDICA	614.998,01		
3.3.9.0.40	SERVICOS DE TECNOLOGIA DA INFORMACAO E COMUNICACAO - PESSOA JURIDICA	717.12,89		
3.3.9.0.46	AUXILIO-ALIMENTACAO	142.820,00		
3.3.9.0.47	OBRIGACOES TRIBUTARIAS CONTRIBUTIVAS	3.377,14		
3.3.9.0.92	DESPESAS DE EXERCICIOS ANTERIORES	3.295,50		
3.3.9.0.93	INDENIZACOES E RESTITUICOES	3156		
4.0.0.0.00	DESPESAS DE CAPITAL			3.492.574,63
4.4.0.0.00	INVESTIMENTOS			3.492.574,63
4.4.9.0.00	APLICACOES DIRETAS		3.492.574,63	
4.4.9.0.51	OBRAS E INSTALACOES	2.142.126,83		
4.4.9.0.52	EQUIPAMENTOS E MATERIAL PERMANENTE	277.825,18		
4.4.9.0.93	INDENIZACOES E RESTITUICOES	1.072.622,62		
TOTAL				15.779.868,28



ORÇAMENTO FISCAL

41101 - SECRETARIA REGIONAL II

PROGRAMA DE TRABALHO

CÓDIGO	ESPECIFICAÇÃO	PROJETO	ATIVIDADE	TOTAL
04.000.0000.0000.0000	ADMINISTRACAO	254.603,38	12.186.913,90	12.441.517,28
04.122.0000.0000.0000	ADMINISTRACAO GERAL	117.311,88	12.186.913,90	12.304.225,78
04.122.0001.0000.0000	GESTAO E MANUTENCAO	117.311,88	12.186.913,90	12.304.225,78
04.122.0001.1796.0000	AQUISICAO DE EQUIPAMENTOS, MOBILIARIOS E VEICULOS	117.311,88		117.311,88
04.122.0001.1796.0032	AQUISICAO DE EQUIPAMENTOS, MOBILIARIOS E VEICULOS	117.311,88		117.311,88
04.122.0001.2016.0000	MANUTENCAO E FUNCIONAMENTO ADMINISTRATIVO		886.003,61	886.003,61
04.122.0001.2016.0041	MANUTENCAO E FUNCIONAMENTO ADMINISTRATIVO		886.003,61	886.003,61
04.122.0001.2195.0000	REMUNERACAO DE PESSOAL ATIVO DO MUNICIPIO E ENCARGOS SOCIAIS		11.300.910,29	11.300.910,29
04.122.0001.2195.0042	REMUNERACAO DE PESSOAL ATIVO DO MUNICIPIO E ENCARGOS SOCIAIS		11.300.910,29	11.300.910,29
04.126.0000.0000.0000	TECNOLOGIA DA INFORMACAO	137.291,50		137.291,50
04.126.0001.0000.0000	GESTAO E MANUTENCAO	137.291,50		137.291,50
04.126.0001.1005.0000	AQUISICAO E IMPLANTACAO DE PRODUTOS E SERVICOS DE TI	137.291,50		137.291,50
04.126.0001.1005.0031	AQUISICAO E IMPLANTACAO DE PRODUTOS E SERVICOS DE TI	137.291,50		137.291,50
15.000.0000.0000.0000	URBANISMO	3.238.353,75	99.997,25	3.338.351,00
15.451.0000.0000.0000	INFRA-ESTRUTURA URBANA	3.238.353,75	99.997,25	3.338.351,00
15.451.0006.0000.0000	OBRAS PUBLICAS DE INFRAESTRUTURA	3.238.353,75		3.238.353,75
15.451.0006.1604.0000	CONSTRUCAO, AMPLIACAO E REFORMA DE PREDIOS PUBLICOS	384.420,42		384.420,42
15.451.0006.1604.0010	CONSTRUCAO, AMPLIACAO E REFORMA DE PREDIOS PUBLICOS	384.420,42		384.420,42
15.451.0006.1926.0000	CONSTRUCAO, AMPLIACAO, REFORMA E URBANIZACAO DE PRACAS PUBLICAS E OUTROS EQUIPAMENTOS URBANOS	2.853.933,33		2.853.933,33
15.451.0006.1926.0003	CONSTRUCAO, AMPLIACAO, REFORMA E URBANIZACAO DE PRACAS PUBLICAS E OUTROS EQUIPAMENTOS URBANOS	1.781.310,71		1.781.310,71
15.451.0006.1926.0009	REQUALIFICACAO E URBANIZACAO DA PRAIA DE IRACEMA	1.072.622,62		1.072.622,62
15.451.0010.0000.0000	ORDENAMENTO DOS ESPACOS URBANOS		99.997,25	99.997,25
15.451.0010.2943.0000	MANUTENCAO DE VIAS E ESPACOS PUBLICOS		99.997,25	99.997,25
15.451.0010.2943.0004	MANUTENCAO DE VIAS E ESPACOS PUBLICOS		99.997,25	99.997,25
	TOTAL	3.492.957,13	12.286.911,15	15.779.868,28



ORÇAMENTO FISCAL

41101 - SECRETARIA REGIONAL II

PROGRAMA DE TRABALHO

CÓDIGO	ESPECIFICAÇÃO	ORDINÁRIO	VINCULADO	TOTAL
04.000.0000.0000.0000	ADMINISTRACAO		12.441.517,28	12.441.517,28
04.122.0000.0000.0000	ADMINISTRACAO GERAL		12.304.225,78	12.304.225,78
04.122.0001.0000.0000	GESTAO E MANUTENCAO		12.304.225,78	12.304.225,78
04.122.0001.1796.0000	AQUISICAO DE EQUIPAMENTOS, MOBILIARIOS E VEICULOS		117.311,88	117.311,88
04.122.0001.1796.0032	AQUISICAO DE EQUIPAMENTOS, MOBILIARIOS E VEICULOS		117.311,88	117.311,88
04.122.0001.2016.0000	MANUTENCAO E FUNCIONAMENTO ADMINISTRATIVO		886.003,61	886.003,61
04.122.0001.2016.0041	MANUTENCAO E FUNCIONAMENTO ADMINISTRATIVO		886.003,61	886.003,61
04.122.0001.2195.0000	REMUNERACAO DE PESSOAL ATIVO DO MUNICIPIO E ENCARGOS SOCIAIS		11.300.910,29	11.300.910,29
04.122.0001.2195.0042	REMUNERACAO DE PESSOAL ATIVO DO MUNICIPIO E ENCARGOS SOCIAIS		11.300.910,29	11.300.910,29
04.126.0000.0000.0000	TECNOLOGIA DA INFORMACAO		137.291,50	137.291,50
04.126.0001.0000.0000	GESTAO E MANUTENCAO		137.291,50	137.291,50
04.126.0001.1005.0000	AQUISICAO E IMPLANTACAO DE PRODUTOS E SERVICOS DE TI		137.291,50	137.291,50
04.126.0001.1005.0031	AQUISICAO E IMPLANTACAO DE PRODUTOS E SERVICOS DE TI		137.291,50	137.291,50
15.000.0000.0000.0000	URBANISMO		3.338.351,00	3.338.351,00
15.451.0000.0000.0000	INFRA-ESTRUTURA URBANA		3.338.351,00	3.338.351,00
15.451.0006.0000.0000	OBRAS PUBLICAS DE INFRAESTRUTURA		3.238.353,75	3.238.353,75
15.451.0006.1604.0000	CONSTRUCAO, AMPLIACAO E REFORMA DE PREDIOS PUBLICOS		384.420,42	384.420,42
15.451.0006.1604.0010	CONSTRUCAO, AMPLIACAO E REFORMA DE PREDIOS PUBLICOS		384.420,42	384.420,42
15.451.0006.1926.0000	CONSTRUCAO, AMPLIACAO, REFORMA E URBANIZACAO DE PRACAS PUBLICAS E OUTROS EQUIPAMENTOS URBANOS		2.853.933,33	2.853.933,33
15.451.0006.1926.0003	CONSTRUCAO, AMPLIACAO, REFORMA E URBANIZACAO DE PRACAS PUBLICAS E OUTROS EQUIPAMENTOS URBANOS		1.781.310,71	1.781.310,71
15.451.0006.1926.0009	REQUALIFICACAO E URBANIZACAO DA PRAIA DE IRACEMA		1.072.622,62	1.072.622,62
15.451.0010.0000.0000	ORDENAMENTO DOS ESPACOS URBANOS		99.997,25	99.997,25
15.451.0010.2943.0000	MANUTENCAO DE VIAS E ESPACOS PUBLICOS		99.997,25	99.997,25
15.451.0010.2943.0004	MANUTENCAO DE VIAS E ESPACOS PUBLICOS		99.997,25	99.997,25
TOTAL			15.779.868,28	15.779.868,28



PREFEITURA MUNICIPAL DE FORTALEZA

41101 - SECRETARIA REGIONAL II

EXERCÍCIO DE 2019

ANEXO 9

ORÇAMENTO FISCAL

DEMONSTRATIVO DAS DESPESAS POR ÓRGÃO E FUNÇÃO

	LEGISLATIVA	JUDICIARIA	ESSENCIAL A JUSTICA	ADMINISTRACAO
SECRETARIA REGIONAL II	-	-	-	12.441.517,28
	URBANISMO	HABITACAO	SANEAMENTO	GESTAO AMBIENTAL
SECRETARIA REGIONAL II	3.338.351,00	-	-	-
TOTAL				15.779.868,28

PREFEITURA MUNICIPAL DE FORTALEZA

EXERCÍCIO DE 2019

ANEXO 11

ORÇAMENTO FISCAL

41101 - SECRETARIA REGIONAL II

NATUREZA DA DESPESA

CÓDIGO	ESPECIFICAÇÃO	CRÉDITOS ORÇAMENTÁRIOS E SUPLEMENTARES	CRÉDITOS ESPECIAIS E EXTRAORDINÁRIOS	TOTAL	REALIZADA EMPENHADA NO ANO	DIFERENÇA SALDO A EMPENHAR
3.0.0.0.00	DESPESAS CORRENTES	13.876.567,00	10.000,00	13.886.567,00	12.287.293,65	1.599.273,35
3.10.0.0.00	PESSOAL E ENCARGOS SOCIAIS	12.411.000,00		12.411.000,00	11.300.910,29	1.110.089,71
3.3.0.0.00	OUTRAS DESPESAS CORRENTES	1.465.567,00	10.000,00	1.475.567,00	986.383,36	489.183,64
4.0.0.0.00	DESPESAS DE CAPITAL	3.704.400,00		3.704.400,00	3.492.574,63	211.825,37
4.4.0.0.00	INVESTIMENTOS	3.704.400,00		3.704.400,00	3.492.574,63	211.825,37
TOTAL		17.580.967,00	10.000,00	17.590.967,00	15.779.868,28	1.811.098,72



PREFEITURA MUNICIPAL DE FORTALEZA

EXERCÍCIO DE 2019

ANEXO 2

ORÇAMENTO FISCAL

41000 - SECRETARIA REGIONAL II

CÓDIGO	ESPECIFICAÇÃO	NATUREZA DA DESPESA		
		ELEMENTO	MODALIDADE	CATEGORIA / GRUPO
3.0.0.0.00	DESPESAS CORRENTES			12.287.293,65
3.10.0.0.00	PESSOAL E ENCARGOS SOCIAIS			11.300.910,29
3.19.0.0.00	APLICACOES DIRETAS		9.730.417,38	
3.19.0.05	OUTROS BENEFICIOS PREVIDENCIARIOS DO SERVIDOR OU DO MILITAR	878,04		
3.19.0.11	VENCIMENTOS E VANTAGENS FIXAS - PESSOAL CIVIL	9.244.599,05		
3.19.0.13	CONTRIBUICOES PATRONAIS	431.692,91		
3.19.0.92	DESPESAS DE EXERCICIOS ANTERIORES	37.032,69		
3.19.0.94	INDENIZACOES RESTITUICOES TRABALHISTAS	16.214,69		
3.19.1.00	APLICACOES DIRETAS DECORRENTES DE OPERACOES INTRA-ORCAMENTARIAS		1.570.492,91	
3.19.1.13	CONTRIBUICOES PATRONAIS	1.570.492,91		
3.3.0.0.00	OUTRAS DESPESAS CORRENTES			986.383,36
3.3.9.0.00	APLICACOES DIRETAS		986.383,36	
3.3.9.0.30	MATERIAL DE CONSUMO	128.028,18		
3.3.9.0.36	OUTROS SERVICOS DE TERCEIROS - PESSOA FISICA	22.120,08		
3.3.9.0.39	OUTROS SERVICOS DE TERCEIROS - PESSOA JURIDICA	614.998,01		
3.3.9.0.40	SERVICOS DE TECNOLOGIA DA INFORMACAO E COMUNICACAO - PESSOA JURIDICA	717.12,89		
3.3.9.0.46	AUXILIO-ALIMENTACAO	142.820,00		
3.3.9.0.47	OBRIGACOES TRIBUTARIAS CONTRIBUTIVAS	3.377,14		
3.3.9.0.92	DESPESAS DE EXERCICIOS ANTERIORES	3.295,50		
3.3.9.0.93	INDENIZACOES E RESTITUICOES	3156		
4.0.0.0.00	DESPESAS DE CAPITAL			3.492.574,63
4.4.0.0.00	INVESTIMENTOS			3.492.574,63
4.4.9.0.00	APLICACOES DIRETAS		3.492.574,63	
4.4.9.0.51	OBRAS E INSTALACOES	2.142.126,83		
4.4.9.0.52	EQUIPAMENTOS E MATERIAL PERMANENTE	277.825,18		
4.4.9.0.93	INDENIZACOES E RESTITUICOES	1.072.622,62		
TOTAL				15.779.868,28



PREFEITURA MUNICIPAL DE FORTALEZA

41000 - SECRETARIA REGIONAL II

EXERCÍCIO DE 2019

ANEXO 7

ORÇAMENTO FISCAL

CONSOLIDAÇÃO DAS DESPESAS POR ÓRGÃO

PROGRAMA DE TRABALHO

CÓDIGO	ESPECIFICAÇÃO	PROJETO	ATIVIDADE	TOTAL
04.000.0000.0000.0000	ADMINISTRACAO	254.603,38	12.186.913,90	12.441517,28
04.122.0000.0000.0000	ADMINISTRACAO GERAL	117.311,88	12.186.913,90	12.304.225,78
04.122.0001.0000.0000	GESTAO E MANUTENCAO	117.311,88	12.186.913,90	12.304.225,78
04.122.0001.1796.0000	AQUISICAO DE EQUIPAMENTOS, MOBILIARIOS E VEICULOS	117.311,88		117.311,88
04.122.0001.1796.0032	AQUISICAO DE EQUIPAMENTOS, MOBILIARIOS E VEICULOS	117.311,88		117.311,88
04.122.0001.2016.0000	MANUTENCAO E FUNCIONAMENTO ADMINISTRATIVO		886.003,61	886.003,61
04.122.0001.2016.0041	MANUTENCAO E FUNCIONAMENTO ADMINISTRATIVO		886.003,61	886.003,61
04.122.0001.2195.0000	REMUERACAO DE PESSOAL ATIVO DO MUNICIPIO E ENCARGOS SOCIAIS		11300.910,29	11300.910,29
04.122.0001.2195.0042	REMUERACAO DE PESSOAL ATIVO DO MUNICIPIO E ENCARGOS SOCIAIS		11300.910,29	11300.910,29
04.126.0000.0000.0000	TECNOLOGIA DA INFORMACAO	137.291,50		137.291,50
04.126.0001.0000.0000	GESTAO E MANUTENCAO	137.291,50		137.291,50
04.126.0001.1005.0000	AQUISICAO E IMPLANTACAO DE PRODUTOS E SERVICOS DE TI	137.291,50		137.291,50
04.126.0001.1005.0031	AQUISICAO E IMPLANTACAO DE PRODUTOS E SERVICOS DE TI	137.291,50		137.291,50
15.000.0000.0000.0000	URBANISMO	3.238.353,75	99.997,25	3.338.351,00
15.451.0000.0000.0000	INFRA-ESTRUTURA URBANA	3.238.353,75	99.997,25	3.338.351,00
15.451.0006.0000.0000	OBRAS PUBLICAS DE INFRAESTRUTURA	3.238.353,75		3.238.353,75
15.451.0006.1604.0000	CONSTRUCAO, AMPLIACAO E REFORMA DE PREDIOS PUBLICOS	384.420,42		384.420,42
15.451.0006.1604.0010	CONSTRUCAO, AMPLIACAO E REFORMA DE PREDIOS PUBLICOS	384.420,42		384.420,42
15.451.0006.1926.0000	CONSTRUCAO, AMPLIACAO, REFORMA E URBANIZACAO DE PRACAS PUBLICAS E OUTROS EQUIPAMENTOS URBANOS	2.853.933,33		2.853.933,33
15.451.0006.1926.0003	CONSTRUCAO, AMPLIACAO, REFORMA E URBANIZACAO DE PRACAS PUBLICAS E OUTROS EQUIPAMENTOS URBANOS	1781310,71		1781310,71
15.451.0006.1926.0009	REQUALIFICACAO E URBANIZACAO DA PRAIA DE IRACEMA	1072.622,62		1072.622,62
15.451.0010.0000.0000	ORDENAMENTO DOS ESPACOS URBANOS		99.997,25	99.997,25
15.451.0010.2943.0000	MANUTENCAO DE VIAS E ESPACOS PUBLICOS		99.997,25	99.997,25
15.451.0010.2943.0004	MANUTENCAO DE VIAS E ESPACOS PUBLICOS		99.997,25	99.997,25
TOTAL		3.492.957,13	12.286.911,15	15.779.868,28



Prefeitura de
Fortaleza

SECRETARIA REGIONAL III



PREFEITURA MUNICIPAL DE FORTALEZA

EXERCÍCIO DE 2019

ANEXO 2

ORÇAMENTO FISCAL

42101 - SECRETARIA REGIONAL III

CÓDIGO	ESPECIFICAÇÃO	NATUREZA DA DESPESA		
		ELEMENTO	MODALIDADE	CATEGORIA / GRUPO
3.0.0.0.00	DESPESAS CORRENTES			10.951501,83
3.10.0.0.00	PESSOAL E ENCARGOS SOCIAIS			8.985.833,80
3.19.0.0.00	APLICACOES DIRETAS		7.679.506,58	
3.19.0.05	OUTROS BENEFICIOS PREVIDENCIARIOS DO SERVIDOR OU DO MILITAR	536,58		
3.19.0.11	VENCIMENTOS E VANTAGENS FIXAS - PESSOAL CIVIL	7.237.899,36		
3.19.0.13	CONTRIBUICOES PATRONAIS	391550,00		
3.19.0.92	DESPESAS DE EXERCICIOS ANTERIORES	18.350,27		
3.19.0.94	INDENIZACOES RESTITUICOES TRABALHISTAS	4.095,84		
3.19.0.96	RESSARCIMENTO DESPESAS DE PESSOAL REQUISITADO	27.074,53		
3.19.100	APLICACOES DIRETAS DECORRENTES DE OPERACOES INTRA-ORCAMENTARIAS		1306.327,22	
3.19.113	CONTRIBUICOES PATRONAIS	1306.327,22		
3.3.0.0.00	OUTRAS DESPESAS CORRENTES			1965.668,03
3.3.9.0.00	APLICACOES DIRETAS		1965.668,03	
3.3.9.0.14	DIARIAS - CIVIL	2.750,00		
3.3.9.0.30	MATERIAL DE CONSUMO	172.966,09		
3.3.9.0.36	OUTROS SERVICOS DE TERCEIROS - PESSOA FISICA	49.432,19		
3.3.9.0.39	OUTROS SERVICOS DE TERCEIROS - PESSOA JURIDICA	1345.816,37		
3.3.9.0.40	SERVICOS DE TECNOLOGIA DA INFORMACAO E COMUNICACAO - PESSOA JURIDICA	152,00		
3.3.9.0.46	AUXILIO-ALIMENTACAO	148.715,00		
3.3.9.0.47	OBRIGACOES TRIBUTARIAS CONTRIBUTIVAS	29,49		
3.3.9.0.92	DESPESAS DE EXERCICIOS ANTERIORES	245.806,89		
4.0.0.0.00	DESPESAS DE CAPITAL			2.811.340,70
4.4.0.0.00	INVESTIMENTOS			2.811.340,70
4.4.9.0.00	APLICACOES DIRETAS		2.811.340,70	
4.4.9.0.51	OBRAS E INSTALACOES	2.650.466,77		
4.4.9.0.52	EQUIPAMENTOS E MATERIAL PERMANENTE	23.846,94		
4.4.9.0.92	DESPESAS DE EXERCICIOS ANTERIORES	137.026,99		
TOTAL				13.762.842,53



ORÇAMENTO FISCAL

42101 - SECRETARIA REGIONAL III

PROGRAMA DE TRABALHO

CÓDIGO	ESPECIFICAÇÃO	PROJETO	ATIVIDADE	TOTAL
04.000.0000.0000.0000	ADMINISTRACAO		10.816.330,74	10.816.330,74
04.122.0000.0000.0000	ADMINISTRACAO GERAL		10.816.330,74	10.816.330,74
04.122.0001.0000.0000	GESTAO E MANUTENCAO		10.816.330,74	10.816.330,74
04.122.0001.2016.0000	MANUTENCAO E FUNCIONAMENTO ADMINISTRATIVO		1.830.496,94	1.830.496,94
04.122.0001.2016.0042	MANUTENCAO E FUNCIONAMENTO ADMINISTRATIVO		1.830.496,94	1.830.496,94
04.122.0001.2195.0000	REMUNERACAO DE PESSOAL ATIVO DO MUNICIPIO E ENCARGOS SOCIAIS		8.985.833,80	8.985.833,80
04.122.0001.2195.0043	REMUNERACAO DE PESSOAL ATIVO DO MUNICIPIO E ENCARGOS SOCIAIS		8.985.833,80	8.985.833,80
15.000.0000.0000.0000	URBANISMO	2.811.340,70	135.171,09	2.946.511,79
15.451.0000.0000.0000	INFRA-ESTRUTURA URBANA	2.811.340,70	135.171,09	2.946.511,79
15.451.0006.0000.0000	OBRAS PUBLICAS DE INFRAESTRUTURA	2.811.340,70	135.171,09	2.946.511,79
15.451.0006.1214.0000	CONSTRUCAO, AMPLIACAO E REFORMA DE MERCADOS PUBLICOS	978.482,03		978.482,03
15.451.0006.1214.0003	CONSTRUCAO, AMPLIACAO E REFORMA DE MERCADOS PUBLICOS	978.482,03		978.482,03
15.451.0006.1604.0000	CONSTRUCAO, AMPLIACAO E REFORMA DE PREDIOS PUBLICOS	137.026,99		137.026,99
15.451.0006.1604.0011	CONSTRUCAO, AMPLIACAO E REFORMA DE PREDIOS PUBLICOS	137.026,99		137.026,99
15.451.0006.1926.0000	CONSTRUCAO, AMPLIACAO, REFORMA E URBANIZACAO DE PRACAS PUBLICAS E OUTROS EQUIPAMENTOS URBANOS	1.695.831,68		1.695.831,68
15.451.0006.1926.0004	CONSTRUCAO, AMPLIACAO, REFORMA E URBANIZACAO DE PRACAS PUBLICAS E OUTROS EQUIPAMENTOS URBANOS	1.695.831,68		1.695.831,68
15.451.0006.2951.0000	MANUTENCAO DE EQUIPAMENTOS URBANOS		135.171,09	135.171,09
15.451.0006.2951.0001	MANUTENCAO DE EQUIPAMENTOS URBANOS		135.171,09	135.171,09
TOTAL		2.811.340,70	10.951.501,83	13.762.842,53



ORÇAMENTO FISCAL

42101 - SECRETARIA REGIONAL III

PROGRAMA DE TRABALHO

CÓDIGO	ESPECIFICAÇÃO	ORDINÁRIO	VINCULADO	TOTAL
04.000.0000.0000.0000	ADMINISTRACAO		10.816.330,74	10.816.330,74
04.122.0000.0000.0000	ADMINISTRACAO GERAL		10.816.330,74	10.816.330,74
04.122.0001.0000.0000	GESTAO E MANUTENCAO		10.816.330,74	10.816.330,74
04.122.0001.2016.0000	MANUTENCAO E FUNCIONAMENTO ADMINISTRATIVO		1.830.496,94	1.830.496,94
04.122.0001.2016.0042	MANUTENCAO E FUNCIONAMENTO ADMINISTRATIVO		1.830.496,94	1.830.496,94
04.122.0001.2195.0000	REMUNERACAO DE PESSOAL ATIVO DO MUNICIPIO E ENCARGOS SOCIAIS		8.985.833,80	8.985.833,80
04.122.0001.2195.0043	REMUNERACAO DE PESSOAL ATIVO DO MUNICIPIO E ENCARGOS SOCIAIS		8.985.833,80	8.985.833,80
15.000.0000.0000.0000	URBANISMO		2.946.511,79	2.946.511,79
15.451.0000.0000.0000	INFRA-ESTRUTURA URBANA		2.946.511,79	2.946.511,79
15.451.0006.0000.0000	OBRAS PUBLICAS DE INFRAESTRUTURA		2.946.511,79	2.946.511,79
15.451.0006.1214.0000	CONSTRUCAO, AMPLIACAO E REFORMA DE MERCADOS PUBLICOS		978.482,03	978.482,03
15.451.0006.1214.0003	CONSTRUCAO, AMPLIACAO E REFORMA DE MERCADOS PUBLICOS		978.482,03	978.482,03
15.451.0006.1604.0000	CONSTRUCAO, AMPLIACAO E REFORMA DE PREDIOS PUBLICOS		137.026,99	137.026,99
15.451.0006.1604.0011	CONSTRUCAO, AMPLIACAO E REFORMA DE PREDIOS PUBLICOS		137.026,99	137.026,99
15.451.0006.1926.0000	CONSTRUCAO, AMPLIACAO, REFORMA E URBANIZACAO DE PRACAS PUBLICAS E OUTROS EQUIPAMENTOS URBANOS		1.695.831,68	1.695.831,68
15.451.0006.1926.0004	CONSTRUCAO, AMPLIACAO, REFORMA E URBANIZACAO DE PRACAS PUBLICAS E OUTROS EQUIPAMENTOS URBANOS		1.695.831,68	1.695.831,68
15.451.0006.2951.0000	MANUTENCAO DE EQUIPAMENTOS URBANOS		135.171,09	135.171,09
15.451.0006.2951.0001	MANUTENCAO DE EQUIPAMENTOS URBANOS		135.171,09	135.171,09
TOTAL			13.762.842,53	13.762.842,53



PREFEITURA MUNICIPAL DE FORTALEZA

42101 - SECRETARIA REGIONAL III

EXERCÍCIO DE 2019

ANEXO 9

ORÇAMENTO FISCAL

DEMONSTRATIVO DAS DESPESAS POR ÓRGÃO E FUNÇÃO

	LEGISLATIVA	JUDICIARIA	ESSENCIAL A JUSTICA	ADMINISTRACAO
SECRETARIA REGIONAL III	-	-	-	10.816.330,74
	URBANISMO	HABITACAO	SANEAMENTO	GESTAO AMBIENTAL
SECRETARIA REGIONAL III	2.946.511,79	-	-	-
TOTAL				13.762.842,53

PREFEITURA MUNICIPAL DE FORTALEZA

EXERCÍCIO DE 2019

ANEXO 11

ORÇAMENTO FISCAL

42101 - SECRETARIA REGIONAL III

NATUREZA DA DESPESA

CÓDIGO	ESPECIFICAÇÃO	CRÉDITOS ORÇAMENTÁRIOS E SUPLEMENTARES	CRÉDITOS ESPECIAIS E EXTRAORDINÁRIOS	TOTAL	REALIZADA EMPENHADA NO ANO	DIFERENÇA SALDO A EMPENHAR
3.0.0.0.00	DESPESAS CORRENTES	11.373.325,00	20.000,00	11.393.325,00	10.951.501,83	441.823,17
3.10.0.0.00	PESSOAL E ENCARGOS SOCIAIS	9.109.000,00		9.109.000,00	8.985.833,80	123.166,20
3.3.0.0.00	OUTRAS DESPESAS CORRENTES	2.264.325,00	20.000,00	2.284.325,00	1.965.668,03	318.656,97
4.0.0.0.00	DESPESAS DE CAPITAL	3.505.248,00	53.000,00	3.558.248,00	2.811.340,70	746.907,30
4.4.0.0.00	INVESTIMENTOS	3.505.248,00	53.000,00	3.558.248,00	2.811.340,70	746.907,30
TOTAL		14.878.573,00	73.000,00	14.951.573,00	13.762.842,53	1.188.730,47



PREFEITURA MUNICIPAL DE FORTALEZA

EXERCÍCIO DE 2019

ANEXO 2

ORÇAMENTO FISCAL

42000 - SECRETARIA REGIONAL III

CÓDIGO	ESPECIFICAÇÃO	NATUREZA DA DESPESA		
		ELEMENTO	MODALIDADE	CATEGORIA / GRUPO
3.0.0.0.00	DESPESAS CORRENTES			10.951501,83
3.10.0.0.00	PESSOAL E ENCARGOS SOCIAIS			8.985.833,80
3.19.0.0.00	APLICACOES DIRETAS		7.679.506,58	
3.19.0.05	OUTROS BENEFICIOS PREVIDENCIARIOS DO SERVIDOR OU DO MILITAR	536,58		
3.19.0.11	VENCIMENTOS E VANTAGENS FIXAS - PESSOAL CIVIL	7.237.899,36		
3.19.0.13	CONTRIBUICOES PATRONAIS	391550,00		
3.19.0.92	DESPESAS DE EXERCICIOS ANTERIORES	18.350,27		
3.19.0.94	INDENIZACOES RESTITUICOES TRABALHISTAS	4.095,84		
3.19.0.96	RESSARCIMENTO DESPESAS DE PESSOAL REQUISITADO	27.074,53		
3.19.100	APLICACOES DIRETAS DECORRENTES DE OPERACOES INTRA-ORCAMENTARIAS		1306.327,22	
3.19.113	CONTRIBUICOES PATRONAIS	1306.327,22		
3.3.0.0.00	OUTRAS DESPESAS CORRENTES			1965.668,03
3.3.9.0.00	APLICACOES DIRETAS		1965.668,03	
3.3.9.0.14	DIARIAS - CIVIL	2.750,00		
3.3.9.0.30	MATERIAL DE CONSUMO	172.966,09		
3.3.9.0.36	OUTROS SERVICOS DE TERCEIROS - PESSOA FISICA	49.432,19		
3.3.9.0.39	OUTROS SERVICOS DE TERCEIROS - PESSOA JURIDICA	1345.816,37		
3.3.9.0.40	SERVICOS DE TECNOLOGIA DA INFORMACAO E COMUNICACAO - PESSOA JURIDICA	152,00		
3.3.9.0.46	AUXILIO-ALIMENTACAO	148.715,00		
3.3.9.0.47	OBRIGACOES TRIBUTARIAS CONTRIBUTIVAS	29,49		
3.3.9.0.92	DESPESAS DE EXERCICIOS ANTERIORES	245.806,89		
4.0.0.0.00	DESPESAS DE CAPITAL			2.811.340,70
4.4.0.0.00	INVESTIMENTOS			2.811.340,70
4.4.9.0.00	APLICACOES DIRETAS		2.811.340,70	
4.4.9.0.51	OBRAS E INSTALACOES	2.650.466,77		
4.4.9.0.52	EQUIPAMENTOS E MATERIAL PERMANENTE	23.846,94		
4.4.9.0.92	DESPESAS DE EXERCICIOS ANTERIORES	137.026,99		
TOTAL				13.762.842,53



PREFEITURA MUNICIPAL DE FORTALEZA

42000 - SECRETARIA REGIONAL III

EXERCÍCIO DE 2019

ANEXO 7

ORÇAMENTO FISCAL

CONSOLIDAÇÃO DAS DESPESAS POR ÓRGÃO

CÓDIGO	ESPECIFICAÇÃO	PROGRAMA DE TRABALHO		
		PROJETO	ATIVIDADE	TOTAL
04.000.0000.0000.0000	ADMINISTRACAO		10.816.330,74	10.816.330,74
04.122.0000.0000.0000	ADMINISTRACAO GERAL		10.816.330,74	10.816.330,74
04.122.0001.0000.0000	GESTAO E MANUTENCAO		10.816.330,74	10.816.330,74
04.122.0001.2016.0000	MANUTENCAO E FUNCIONAMENTO ADMINISTRATIVO		1830.496,94	1830.496,94
04.122.0001.2016.0042	MANUTENCAO E FUNCIONAMENTO ADMINISTRATIVO		1830.496,94	1830.496,94
04.122.0001.2195.0000	REMUNERACAO DE PESSOAL ATIVO DO MUNICIPIO E ENCARGOS SOCIAIS		8.985.833,80	8.985.833,80
04.122.0001.2195.0043	REMUNERACAO DE PESSOAL ATIVO DO MUNICIPIO E ENCARGOS SOCIAIS		8.985.833,80	8.985.833,80
15.000.0000.0000.0000	URBANISMO	2.811.340,70	135.171,09	2.946.511,79
15.451.0000.0000.0000	INFRA-ESTRUTURA URBANA	2.811.340,70	135.171,09	2.946.511,79
15.451.0006.0000.0000	OBRAS PUBLICAS DE INFRAESTRUTURA	2.811.340,70	135.171,09	2.946.511,79
15.451.0006.1214.0000	CONSTRUCAO, AMPLIACAO E REFORMA DE MERCADOS PUBLICOS	978.482,03		978.482,03
15.451.0006.1214.0003	CONSTRUCAO, AMPLIACAO E REFORMA DE MERCADOS PUBLICOS	978.482,03		978.482,03
15.451.0006.1604.0000	CONSTRUCAO, AMPLIACAO E REFORMA DE PREDIOS PUBLICOS	137.026,99		137.026,99
15.451.0006.1604.0011	CONSTRUCAO, AMPLIACAO E REFORMA DE PREDIOS PUBLICOS	137.026,99		137.026,99
15.451.0006.1926.0000	CONSTRUCAO, AMPLIACAO, REFORMA E URBANIZACAO DE PRACAS PUBLICAS E OUTROS EQUIPAMENTOS URBANOS	1695.83168		1695.83168
15.451.0006.1926.0004	CONSTRUCAO, AMPLIACAO, REFORMA E URBANIZACAO DE PRACAS PUBLICAS E OUTROS EQUIPAMENTOS URBANOS	1695.83168		1695.83168
15.451.0006.2951.0000	MANUTENCAO DE EQUIPAMENTOS URBANOS		135.171,09	135.171,09
15.451.0006.2951.0001	MANUTENCAO DE EQUIPAMENTOS URBANOS		135.171,09	135.171,09
	TOTAL	2.811.340,70	10.951.501,83	13.762.842,53



Prefeitura de
Fortaleza

SECRETARIA REGIONAL IV



PREFEITURA MUNICIPAL DE FORTALEZA

EXERCÍCIO DE 2019

ANEXO 2

ORÇAMENTO FISCAL

43101 - SECRETARIA REGIONAL IV

CÓDIGO	ESPECIFICAÇÃO	NATUREZA DA DESPESA		
		ELEMENTO	MODALIDADE	CATEGORIA / GRUPO
3.0.0.0.00	DESPESAS CORRENTES			8.141353,99
3.10.0.0.00	PESSOAL E ENCARGOS SOCIAIS			7.218.125,10
3.19.0.0.00	APLICACOES DIRETAS		6.354.393,88	
3.19.0.05	OUTROS BENEFICIOS PREVIDENCIARIOS DO SERVIDOR OU DO MILITAR	173169		
3.19.0.11	VENCIMENTOS E VANTAGENS FIXAS - PESSOAL CIVIL	5.897.184,95		
3.19.0.13	CONTRIBUICOES PATRONAIS	402.458,88		
3.19.0.92	DESPESAS DE EXERCICIOS ANTERIORES	28.015,32		
3.19.0.94	INDENIZACOES RESTITUICOES TRABALHISTAS	25.003,04		
3.19.1.00	APLICACOES DIRETAS DECORRENTES DE OPERACOES INTRA-ORCAMENTARIAS		863.731,22	
3.19.1.13	CONTRIBUICOES PATRONAIS	863.731,22		
3.3.0.0.00	OUTRAS DESPESAS CORRENTES			923.228,89
3.3.9.0.00	APLICACOES DIRETAS		923.228,89	
3.3.9.0.30	MATERIAL DE CONSUMO	56.203,56		
3.3.9.0.36	OUTROS SERVICOS DE TERCEIROS - PESSOA FISICA	63.694,62		
3.3.9.0.39	OUTROS SERVICOS DE TERCEIROS - PESSOA JURIDICA	593.441,27		
3.3.9.0.40	SERVICOS DE TECNOLOGIA DA INFORMACAO E COMUNICACAO - PESSOA JURIDICA	39.353,87		
3.3.9.0.46	AUXILIO-ALIMENTACAO	147.300,00		
3.3.9.0.47	OBRIGACOES TRIBUTARIAS CONTRIBUTIVAS	85,96		
3.3.9.0.92	DESPESAS DE EXERCICIOS ANTERIORES	23.145,65		
3.3.9.0.93	INDENIZACOES E RESTITUICOES	3,96		
4.0.0.0.00	DESPESAS DE CAPITAL			2.568.222,25
4.4.0.0.00	INVESTIMENTOS			2.568.222,25
4.4.9.0.00	APLICACOES DIRETAS		2.568.222,25	
4.4.9.0.51	OBRAS E INSTALACOES	2.306.877,75		
4.4.9.0.52	EQUIPAMENTOS E MATERIAL PERMANENTE	261.344,50		
TOTAL				10.709.576,24



ORÇAMENTO FISCAL

43101 - SECRETARIA REGIONAL IV

PROGRAMA DE TRABALHO

CÓDIGO	ESPECIFICAÇÃO	PROJETO	ATIVIDADE	TOTAL
04.000.0000.0000.0000	ADMINISTRACAO	213.893,62	7.885.337,87	8.099.231,49
04.122.0000.0000.0000	ADMINISTRACAO GERAL	213.893,62	7.885.337,87	8.099.231,49
04.122.0001.0000.0000	GESTAO E MANUTENCAO	213.893,62	7.885.337,87	8.099.231,49
04.122.0001.1796.0000	AQUISICAO DE EQUIPAMENTOS, MOBILIARIOS E VEICULOS	213.893,62		213.893,62
04.122.0001.1796.0034	AQUISICAO DE EQUIPAMENTOS, MOBILIARIOS E VEICULOS	213.893,62		213.893,62
04.122.0001.2016.0000	MANUTENCAO E FUNCIONAMENTO ADMINISTRATIVO		667.212,77	667.212,77
04.122.0001.2016.0043	MANUTENCAO E FUNCIONAMENTO ADMINISTRATIVO		667.212,77	667.212,77
04.122.0001.2195.0000	REMUNERACAO DE PESSOAL ATIVO DO MUNICIPIO E ENCARGOS SOCIAIS		7.218.125,10	7.218.125,10
04.122.0001.2195.0044	REMUNERACAO DE PESSOAL ATIVO DO MUNICIPIO E ENCARGOS SOCIAIS		7.218.125,10	7.218.125,10
15.000.0000.0000.0000	URBANISMO	2.354.328,63	256.016,12	2.610.344,75
15.451.0000.0000.0000	INFRA-ESTRUTURA URBANA	2.354.328,63	115.956,20	2.470.284,83
15.451.0006.0000.0000	OBRAS PUBLICAS DE INFRAESTRUTURA	2.354.328,63	115.956,20	2.470.284,83
15.451.0006.1926.0000	CONSTRUCAO, AMPLIACAO, REFORMA E URBANIZACAO DE PRACAS PUBLICAS E OUTROS EQUIPAMENTOS URBANOS	2.354.328,63		2.354.328,63
15.451.0006.1926.0005	CONSTRUCAO, AMPLIACAO, REFORMA E URBANIZACAO DE PRACAS PUBLICAS E OUTROS EQUIPAMENTOS URBANOS	2.354.328,63		2.354.328,63
15.451.0006.2836.0000	MANUTENCAO DE PREDIOS PUBLICOS		115.956,20	115.956,20
15.451.0006.2836.0013	MANUTENCAO DE PREDIOS PUBLICOS		115.956,20	115.956,20
15.452.0000.0000.0000	SERVICOS URBANOS		140.059,92	140.059,92
15.452.0010.0000.0000	ORDENAMENTO DOS ESPACOS URBANOS		140.059,92	140.059,92
15.452.0010.2533.0000	MANUTENCAO DOS SERVICOS URBANOS		140.059,92	140.059,92
15.452.0010.2533.0005	MANUTENCAO DOS SERVICOS URBANOS		140.059,92	140.059,92
TOTAL		2.568.222,25	8.141.353,99	10.709.576,24



ORÇAMENTO FISCAL

43101 - SECRETARIA REGIONAL IV

PROGRAMA DE TRABALHO

CÓDIGO	ESPECIFICAÇÃO	ORDINÁRIO	VINCULADO	TOTAL
04.000.0000.0000.0000	ADMINISTRACAO	3,96	8.099.227,53	8.099.231,49
04.122.0000.0000.0000	ADMINISTRACAO GERAL	3,96	8.099.227,53	8.099.231,49
04.122.0001.0000.0000	GESTAO E MANUTENCAO	3,96	8.099.227,53	8.099.231,49
04.122.0001.1796.0000	AQUISICAO DE EQUIPAMENTOS, MOBILIARIOS E VEICULOS		213.893,62	213.893,62
04.122.0001.1796.0034	AQUISICAO DE EQUIPAMENTOS, MOBILIARIOS E VEICULOS		213.893,62	213.893,62
04.122.0001.2016.0000	MANUTENCAO E FUNCIONAMENTO ADMINISTRATIVO	3,96	667.208,81	667.212,77
04.122.0001.2016.0043	MANUTENCAO E FUNCIONAMENTO ADMINISTRATIVO	3,96	667.208,81	667.212,77
04.122.0001.2195.0000	REMUNERACAO DE PESSOAL ATIVO DO MUNICIPIO E ENCARGOS SOCIAIS		7.218.125,10	7.218.125,10
04.122.0001.2195.0044	REMUNERACAO DE PESSOAL ATIVO DO MUNICIPIO E ENCARGOS SOCIAIS		7.218.125,10	7.218.125,10
15.000.0000.0000.0000	URBANISMO		2.610.344,75	2.610.344,75
15.451.0000.0000.0000	INFRA-ESTRUTURA URBANA		2.470.284,83	2.470.284,83
15.451.0006.0000.0000	OBRAS PUBLICAS DE INFRAESTRUTURA		2.470.284,83	2.470.284,83
15.451.0006.1926.0000	CONSTRUCAO, AMPLIACAO, REFORMA E URBANIZACAO DE PRACAS PUBLICAS E OUTROS EQUIPAMENTOS URBANOS		2.354.328,63	2.354.328,63
15.451.0006.1926.0005	CONSTRUCAO, AMPLIACAO, REFORMA E URBANIZACAO DE PRACAS PUBLICAS E OUTROS EQUIPAMENTOS URBANOS		2.354.328,63	2.354.328,63
15.451.0006.2836.0000	MANUTENCAO DE PREDIOS PUBLICOS		115.956,20	115.956,20
15.451.0006.2836.0013	MANUTENCAO DE PREDIOS PUBLICOS		115.956,20	115.956,20
15.452.0000.0000.0000	SERVICOS URBANOS		140.059,92	140.059,92
15.452.0010.0000.0000	ORDENAMENTO DOS ESPACOS URBANOS		140.059,92	140.059,92
15.452.0010.2533.0000	MANUTENCAO DOS SERVICOS URBANOS		140.059,92	140.059,92
15.452.0010.2533.0005	MANUTENCAO DOS SERVICOS URBANOS		140.059,92	140.059,92
	TOTAL	3,96	10.709.572,28	10.709.576,24



PREFEITURA MUNICIPAL DE FORTALEZA

43101 - SECRETARIA REGIONAL IV

EXERCÍCIO DE 2019

ANEXO 9

ORÇAMENTO FISCAL

DEMONSTRATIVO DAS DESPESAS POR ÓRGÃO E FUNÇÃO

	LEGISLATIVA	JUDICIARIA	ESSENCIAL A JUSTICA	ADMINISTRACAO
SECRETARIA REGIONAL IV	-	-	-	8.099.231,49
	URBANISMO	HABITACAO	SANEAMENTO	GESTAO AMBIENTAL
SECRETARIA REGIONAL IV	2.610.344,75	-	-	-
TOTAL				10.709.576,24

PREFEITURA MUNICIPAL DE FORTALEZA

EXERCÍCIO DE 2019

ANEXO 11

ORÇAMENTO FISCAL

43101 - SECRETARIA REGIONAL IV

NATUREZA DA DESPESA

CÓDIGO	ESPECIFICAÇÃO	CRÉDITOS ORÇAMENTÁRIOS E SUPLEMENTARES	CRÉDITOS ESPECIAIS E EXTRAORDINÁRIOS	TOTAL	REALIZADA EMPENHADA NO ANO	DIFERENÇA SALDO A EMPENHAR
3.0.0.0.00	DESPESAS CORRENTES	9.192.896,00	45.000,00	9.237.896,00	8.141.353,99	1096.542,01
3.1.0.0.00	PESSOAL E ENCARGOS SOCIAIS	7.503.000,00		7.503.000,00	7.218.125,10	284.874,90
3.3.0.0.00	OUTRAS DESPESAS CORRENTES	1.689.896,00	45.000,00	1.734.896,00	923.228,89	811.667,11
4.0.0.0.00	DESPESAS DE CAPITAL	3.861.000,00	56.000,00	3.917.000,00	2.568.222,25	1348.777,75
4.4.0.0.00	INVESTIMENTOS	3.861.000,00	56.000,00	3.917.000,00	2.568.222,25	1348.777,75
TOTAL		13.053.896,00	101.000,00	13.154.896,00	10.709.576,24	2.445.319,76



PREFEITURA MUNICIPAL DE FORTALEZA

EXERCÍCIO DE 2019

ANEXO 2

ORÇAMENTO FISCAL

43000 - SECRETARIA REGIONAL IV

CÓDIGO	ESPECIFICAÇÃO	NATUREZA DA DESPESA		
		ELEMENTO	MODALIDADE	CATEGORIA / GRUPO
3.0.0.0.00	DESPESAS CORRENTES			8.141353,99
3.10.0.0.00	PESSOAL E ENCARGOS SOCIAIS			7.218.125,10
3.19.0.0.00	APLICACOES DIRETAS		6.354.393,88	
3.19.0.05	OUTROS BENEFICIOS PREVIDENCIARIOS DO SERVIDOR OU DO MILITAR	173169		
3.19.0.11	VENCIMENTOS E VANTAGENS FIXAS - PESSOAL CIVIL	5.897.184,95		
3.19.0.13	CONTRIBUICOES PATRONAIS	402.458,88		
3.19.0.92	DESPESAS DE EXERCICIOS ANTERIORES	28.015,32		
3.19.0.94	INDENIZACOES RESTITUICOES TRABALHISTAS	25.003,04		
3.19.1.00	APLICACOES DIRETAS DECORRENTES DE OPERACOES INTRA-ORCAMENTARIAS		863.731,22	
3.19.1.13	CONTRIBUICOES PATRONAIS	863.731,22		
3.3.0.0.00	OUTRAS DESPESAS CORRENTES			923.228,89
3.3.9.0.00	APLICACOES DIRETAS		923.228,89	
3.3.9.0.30	MATERIAL DE CONSUMO	56.203,56		
3.3.9.0.36	OUTROS SERVICOS DE TERCEIROS - PESSOA FISICA	63.694,62		
3.3.9.0.39	OUTROS SERVICOS DE TERCEIROS - PESSOA JURIDICA	593.441,27		
3.3.9.0.40	SERVICOS DE TECNOLOGIA DA INFORMACAO E COMUNICACAO - PESSOA JURIDICA	39.353,87		
3.3.9.0.46	AUXILIO-ALIMENTACAO	147.300,00		
3.3.9.0.47	OBRIGACOES TRIBUTARIAS CONTRIBUTIVAS	85,96		
3.3.9.0.92	DESPESAS DE EXERCICIOS ANTERIORES	23.145,65		
3.3.9.0.93	INDENIZACOES E RESTITUICOES	3,96		
4.0.0.0.00	DESPESAS DE CAPITAL			2.568.222,25
4.4.0.0.00	INVESTIMENTOS			2.568.222,25
4.4.9.0.00	APLICACOES DIRETAS		2.568.222,25	
4.4.9.0.51	OBRAS E INSTALACOES	2.306.877,75		
4.4.9.0.52	EQUIPAMENTOS E MATERIAL PERMANENTE	261.344,50		
TOTAL				10.709.576,24



PREFEITURA MUNICIPAL DE FORTALEZA

43000 - SECRETARIA REGIONAL IV

EXERCÍCIO DE 2019

ANEXO 7

ORÇAMENTO FISCAL

CONSOLIDAÇÃO DAS DESPESAS POR ÓRGÃO

PROGRAMA DE TRABALHO

CÓDIGO	ESPECIFICAÇÃO	PROJETO	ATIVIDADE	TOTAL
04.000.0000.0000.0000	ADMINISTRACAO	213.893,62	7.885.337,87	8.099.231,49
04.122.0000.0000.0000	ADMINISTRACAO GERAL	213.893,62	7.885.337,87	8.099.231,49
04.122.0001.0000.0000	GESTAO E MANUTENCAO	213.893,62	7.885.337,87	8.099.231,49
04.122.0001.1796.0000	AQUISICAO DE EQUIPAMENTOS, MOBILIARIOS E VEICULOS	213.893,62		213.893,62
04.122.0001.1796.0034	AQUISICAO DE EQUIPAMENTOS, MOBILIARIOS E VEICULOS	213.893,62		213.893,62
04.122.0001.1201.0000	MANUTENCAO E FUNCIONAMENTO ADMINISTRATIVO		667.212,77	667.212,77
04.122.0001.1201.0043	MANUTENCAO E FUNCIONAMENTO ADMINISTRATIVO		667.212,77	667.212,77
04.122.0001.1219.0000	REMUNERACAO DE PESSOAL ATIVO DO MUNICIPIO E ENCARGOS SOCIAIS		7.218.125,10	7.218.125,10
04.122.0001.1219.0044	REMUNERACAO DE PESSOAL ATIVO DO MUNICIPIO E ENCARGOS SOCIAIS		7.218.125,10	7.218.125,10
15.000.0000.0000.0000	URBANISMO	2.354.328,63	256.016,12	2.610.344,75
15.451.0000.0000.0000	INFRA-ESTRUTURA URBANA	2.354.328,63	115.956,20	2.470.284,83
15.451.0006.0000.0000	OBRAS PUBLICAS DE INFRAESTRUTURA	2.354.328,63	115.956,20	2.470.284,83
15.451.0006.1926.0000	CONSTRUCAO, AMPLIACAO, REFORMA E URBANIZACAO DE PRACAS PUBLICAS E OUTROS EQUIPAMENTOS URBANOS	2.354.328,63		2.354.328,63
15.451.0006.1926.0005	CONSTRUCAO, AMPLIACAO, REFORMA E URBANIZACAO DE PRACAS PUBLICAS E OUTROS EQUIPAMENTOS URBANOS	2.354.328,63		2.354.328,63
15.451.0006.2836.0000	MANUTENCAO DE PREDIOS PUBLICOS		115.956,20	115.956,20
15.451.0006.2836.0013	MANUTENCAO DE PREDIOS PUBLICOS		115.956,20	115.956,20
15.452.0000.0000.0000	SERVICOS URBANOS		140.059,92	140.059,92
15.452.0010.0000.0000	ORDENAMENTO DOS ESPACOS URBANOS		140.059,92	140.059,92
15.452.0010.2533.0000	MANUTENCAO DOS SERVICOS URBANOS		140.059,92	140.059,92
15.452.0010.2533.0005	MANUTENCAO DOS SERVICOS URBANOS		140.059,92	140.059,92
	TOTAL	2.568.222,25	8.141.353,99	10.709.576,24



Prefeitura de
Fortaleza

SECRETARIA REGIONAL V



PREFEITURA MUNICIPAL DE FORTALEZA

EXERCÍCIO DE 2019

ANEXO 2

ORÇAMENTO FISCAL

44101 - SECRETARIA REGIONAL V

CÓDIGO	ESPECIFICAÇÃO	NATUREZA DA DESPESA		
		ELEMENTO	MODALIDADE	CATEGORIA / GRUPO
3.0.0.0.00	DESPESAS CORRENTES			9.597.113,14
3.10.0.0.00	PESSOAL E ENCARGOS SOCIAIS			6.783.001,93
3.19.0.0.00	APLICACOES DIRETAS		5.976.998,94	
3.19.0.05	OUTROS BENEFICIOS PREVIDENCIARIOS DO SERVIDOR OU DO MILITAR	1.178,85		
3.19.0.11	VENCIMENTOS E VANTAGENS FIXAS - PESSOAL CIVIL	5.384.631,66		
3.19.0.13	CONTRIBUICOES PATRONAIS	401.983,53		
3.19.0.92	DESPESAS DE EXERCICIOS ANTERIORES	21.557,05		
3.19.0.94	INDENIZACOES RESTITUICOES TRABALHISTAS	67.659,17		
3.19.0.96	RESSARCIMENTO DESPESAS DE PESSOAL REQUISITADO	99.988,68		
3.19.1.00	APLICACOES DIRETAS DECORRENTES DE OPERACOES INTRA-ORCAMENTARIAS		806.002,99	
3.19.1.13	CONTRIBUICOES PATRONAIS	806.002,99		
3.3.0.0.00	OUTRAS DESPESAS CORRENTES			2.814.111,21
3.3.9.0.00	APLICACOES DIRETAS		2.814.111,21	
3.3.9.0.30	MATERIAL DE CONSUMO	115.256,34		
3.3.9.0.36	OUTROS SERVICOS DE TERCEIROS - PESSOA FISICA	57.388,52		
3.3.9.0.39	OUTROS SERVICOS DE TERCEIROS - PESSOA JURIDICA	2.343.691,90		
3.3.9.0.40	SERVICOS DE TECNOLOGIA DA INFORMACAO E COMUNICACAO - PESSOA JURIDICA	5.271,19		
3.3.9.0.46	AUXILIO-ALIMENTACAO	138.731,00		
3.3.9.0.92	DESPESAS DE EXERCICIOS ANTERIORES	153.772,26		
4.0.0.0.00	DESPESAS DE CAPITAL			20.867.518,05
4.4.0.0.00	INVESTIMENTOS			20.867.518,05
4.4.9.0.00	APLICACOES DIRETAS		20.867.518,05	
4.4.9.0.39	OUTROS SERVICOS DE TERCEIROS - PESSOA JURIDICA	18.104.956,54		
4.4.9.0.51	OBRAS E INSTALACOES	2.702.984,39		
4.4.9.0.52	EQUIPAMENTOS E MATERIAL PERMANENTE	23.603,94		
4.4.9.0.92	DESPESAS DE EXERCICIOS ANTERIORES	34.416,93		
4.4.9.0.93	INDENIZACOES E RESTITUICOES	1.556,25		
TOTAL				30.464.631,19



ORÇAMENTO FISCAL

44101 - SECRETARIA REGIONAL V

PROGRAMA DE TRABALHO

CÓDIGO	ESPECIFICAÇÃO	PROJETO	ATIVIDADE	TOTAL
04.000.0000.0000.0000	ADMINISTRACAO		7.685.349,48	7.685.349,48
04.122.0000.0000.0000	ADMINISTRACAO GERAL		7.685.349,48	7.685.349,48
04.122.0001.0000.0000	GESTAO E MANUTENCAO		7.685.349,48	7.685.349,48
04.122.0001.2016.0000	MANUTENCAO E FUNCIONAMENTO ADMINISTRATIVO		902.347,55	902.347,55
04.122.0001.2016.0044	MANUTENCAO E FUNCIONAMENTO ADMINISTRATIVO		902.347,55	902.347,55
04.122.0001.2195.0000	REMUNERACAO DE PESSOAL ATIVO DO MUNICIPIO E ENCARGOS SOCIAIS		6.783.001,93	6.783.001,93
04.122.0001.2195.0045	REMUNERACAO DE PESSOAL ATIVO DO MUNICIPIO E ENCARGOS SOCIAIS		6.783.001,93	6.783.001,93
15.000.0000.0000.0000	URBANISMO	20.867.518,05	1911.763,66	22.779.281,71
15.451.0000.0000.0000	INFRA-ESTRUTURA URBANA	20.867.518,05		20.867.518,05
15.451.0006.0000.0000	OBRAS PUBLICAS DE INFRAESTRUTURA	20.867.518,05		20.867.518,05
15.451.0006.1149.0000	CONSTRUCAO, AMPLIACAO, REFORMA E URBANIZACAO DE VIAS E ESPACOS PUBLICOS	18.104.956,54		18.104.956,54
15.451.0006.1149.0005	CONSTRUCAO, AMPLIACAO, REFORMA E URBANIZACAO DE VIAS E ESPACOS PUBLICOS	18.104.956,54		18.104.956,54
15.451.0006.1207.0000	REFORMA E AMPLIACAO DE CEMITERIOS PUBLICOS	586.593,09		586.593,09
15.451.0006.1207.0002	REFORMA E AMPLIACAO DE CEMITERIOS PUBLICOS	586.593,09		586.593,09
15.451.0006.1926.0000	CONSTRUCAO, AMPLIACAO, REFORMA E URBANIZACAO DE PRACAS PUBLICAS E OUTROS EQUIPAMENTOS URBANOS	2.175.968,42		2.175.968,42
15.451.0006.1926.0006	CONSTRUCAO, AMPLIACAO, REFORMA E URBANIZACAO DE PRACAS PUBLICAS E OUTROS EQUIPAMENTOS URBANOS	2.175.968,42		2.175.968,42
15.452.0000.0000.0000	SERVICOS URBANOS		1911.763,66	1911.763,66
15.452.0010.0000.0000	ORDENAMENTO DOS ESPACOS URBANOS		1911.763,66	1911.763,66
15.452.0010.2533.0000	MANUTENCAO DOS SERVICOS URBANOS		1911.763,66	1911.763,66
15.452.0010.2533.0006	MANUTENCAO DOS SERVICOS URBANOS		1911.763,66	1911.763,66
	TOTAL	20.867.518,05	9.597.113,14	30.464.631,19



ORÇAMENTO FISCAL

44101 - SECRETARIA REGIONAL V

PROGRAMA DE TRABALHO

CÓDIGO	ESPECIFICAÇÃO	ORDINÁRIO	VINCULADO	TOTAL
04.000.0000.0000.0000	ADMINISTRACAO		7.685.349,48	7.685.349,48
04.122.0000.0000.0000	ADMINISTRACAO GERAL		7.685.349,48	7.685.349,48
04.122.0001.0000.0000	GESTAO E MANUTENCAO		7.685.349,48	7.685.349,48
04.122.0001.2016.0000	MANUTENCAO E FUNCIONAMENTO ADMINISTRATIVO		902.347,55	902.347,55
04.122.0001.2016.0044	MANUTENCAO E FUNCIONAMENTO ADMINISTRATIVO		902.347,55	902.347,55
04.122.0001.2195.0000	REMUNERACAO DE PESSOAL ATIVO DO MUNICIPIO E ENCARGOS SOCIAIS		6.783.001,93	6.783.001,93
04.122.0001.2195.0045	REMUNERACAO DE PESSOAL ATIVO DO MUNICIPIO E ENCARGOS SOCIAIS		6.783.001,93	6.783.001,93
15.000.0000.0000.0000	URBANISMO	18.104.956,54	4.674.325,17	22.779.281,71
15.451.0000.0000.0000	INFRA-ESTRUTURA URBANA	18.104.956,54	2.762.561,51	20.867.518,05
15.451.0006.0000.0000	OBRAS PUBLICAS DE INFRAESTRUTURA	18.104.956,54	2.762.561,51	20.867.518,05
15.451.0006.1149.0000	CONSTRUCAO, AMPLIACAO, REFORMA E URBANIZACAO DE VIAS E ESPACOS PUBLICOS	18.104.956,54		18.104.956,54
15.451.0006.1149.0005	CONSTRUCAO, AMPLIACAO, REFORMA E URBANIZACAO DE VIAS E ESPACOS PUBLICOS	18.104.956,54		18.104.956,54
15.451.0006.1207.0000	REFORMA E AMPLIACAO DE CEMITERIOS PUBLICOS		586.593,09	586.593,09
15.451.0006.1207.0002	REFORMA E AMPLIACAO DE CEMITERIOS PUBLICOS		586.593,09	586.593,09
15.451.0006.1926.0000	CONSTRUCAO, AMPLIACAO, REFORMA E URBANIZACAO DE PRACAS PUBLICAS E OUTROS EQUIPAMENTOS URBANOS		2.175.968,42	2.175.968,42
15.451.0006.1926.0006	CONSTRUCAO, AMPLIACAO, REFORMA E URBANIZACAO DE PRACAS PUBLICAS E OUTROS EQUIPAMENTOS URBANOS		2.175.968,42	2.175.968,42
15.452.0000.0000.0000	SERVICOS URBANOS		1911.763,66	1911.763,66
15.452.0010.0000.0000	ORDENAMENTO DOS ESPACOS URBANOS		1911.763,66	1911.763,66
15.452.0010.2533.0000	MANUTENCAO DOS SERVICOS URBANOS		1911.763,66	1911.763,66
15.452.0010.2533.0006	MANUTENCAO DOS SERVICOS URBANOS		1911.763,66	1911.763,66
	TOTAL	18.104.956,54	12.359.674,65	30.464.631,19



PREFEITURA MUNICIPAL DE FORTALEZA

44101 - SECRETARIA REGIONAL V

EXERCÍCIO DE 2019

ANEXO 9

ORÇAMENTO FISCAL

DEMONSTRATIVO DAS DESPESAS POR ÓRGÃO E FUNÇÃO

	LEGISLATIVA	JUDICIARIA	ESSENCIAL A JUSTICA	ADMINISTRACAO
SECRETARIA REGIONAL V	-	-	-	7.685.349,48
	URBANISMO	HABITACAO	SANEAMENTO	GESTAO AMBIENTAL
SECRETARIA REGIONAL V	22.779.281,71	-	-	-
TOTAL				30.464.631,19

PREFEITURA MUNICIPAL DE FORTALEZA

EXERCÍCIO DE 2019

ANEXO 11

ORÇAMENTO FISCAL

44101 - SECRETARIA REGIONAL V

NATUREZA DA DESPESA

CÓDIGO	ESPECIFICAÇÃO	CRÉDITOS ORÇAMENTÁRIOS E SUPLEMENTARES	CRÉDITOS ESPECIAIS E EXTRAORDINÁRIOS	TOTAL	REALIZADA EMPENHADA NO ANO	DIFERENÇA SALDO A EMPENHAR
3.0.0.0.00	DESPESAS CORRENTES	10.478.212,00	11.000,00	10.489.212,00	9.597.113,14	892.098,86
3.10.0.00	PESSOAL E ENCARGOS SOCIAIS	6.932.800,00		6.932.800,00	6.783.001,93	149.798,07
3.3.0.0.00	OUTRAS DESPESAS CORRENTES	3.545.412,00	11.000,00	3.556.412,00	2.814.112,21	742.300,79
4.0.0.0.00	DESPESAS DE CAPITAL	24.928.104,00	10.000,00	24.938.104,00	20.867.518,05	4.070.585,95
4.4.0.0.00	INVESTIMENTOS	24.928.104,00	10.000,00	24.938.104,00	20.867.518,05	4.070.585,95
TOTAL		35.406.316,00	21.000,00	35.427.316,00	30.464.631,19	4.962.684,81



PREFEITURA MUNICIPAL DE FORTALEZA

EXERCÍCIO DE 2019

ANEXO 2

ORÇAMENTO FISCAL

44000 - SECRETARIA REGIONAL V

CÓDIGO	ESPECIFICAÇÃO	NATUREZA DA DESPESA		
		ELEMENTO	MODALIDADE	CATEGORIA / GRUPO
3.0.0.0.00	DESPESAS CORRENTES			9.597.113,14
3.10.0.0.00	PESSOAL E ENCARGOS SOCIAIS			6.783.001,93
3.19.0.0.00	APLICACOES DIRETAS		5.976.998,94	
3.19.0.05	OUTROS BENEFICIOS PREVIDENCIARIOS DO SERVIDOR OU DO MILITAR	1.178,85		
3.19.0.11	VENCIMENTOS E VANTAGENS FIXAS - PESSOAL CIVIL	5.384.631,66		
3.19.0.13	CONTRIBUICOES PATRONAIS	401.983,53		
3.19.0.92	DESPESAS DE EXERCICIOS ANTERIORES	215.57,05		
3.19.0.94	INDENIZACOES RESTITUICOES TRABALHISTAS	67.659,17		
3.19.0.96	RESSARCIMENTO DESPESAS DE PESSOAL REQUISITADO	99.988,68		
3.19.1.00	APLICACOES DIRETAS DECORRENTES DE OPERACOES INTRA-ORCAMENTARIAS		806.002,99	
3.19.1.13	CONTRIBUICOES PATRONAIS	806.002,99		
3.3.0.0.00	OUTRAS DESPESAS CORRENTES			2.814.111,21
3.3.9.0.00	APLICACOES DIRETAS		2.814.111,21	
3.3.9.0.30	MATERIAL DE CONSUMO	115.256,34		
3.3.9.0.36	OUTROS SERVICOS DE TERCEIROS - PESSOA FISICA	57.388,52		
3.3.9.0.39	OUTROS SERVICOS DE TERCEIROS - PESSOA JURIDICA	2.343.691,90		
3.3.9.0.40	SERVICOS DE TECNOLOGIA DA INFORMACAO E COMUNICACAO - PESSOA JURIDICA	5.271,19		
3.3.9.0.46	AUXILIO-ALIMENTACAO	138.731,00		
3.3.9.0.92	DESPESAS DE EXERCICIOS ANTERIORES	153.772,26		
4.0.0.0.00	DESPESAS DE CAPITAL			20.867.518,05
4.4.0.0.00	INVESTIMENTOS			20.867.518,05
4.4.9.0.00	APLICACOES DIRETAS		20.867.518,05	
4.4.9.0.39	OUTROS SERVICOS DE TERCEIROS - PESSOA JURIDICA	18.104.956,54		
4.4.9.0.51	OBRAS E INSTALACOES	2.702.984,39		
4.4.9.0.52	EQUIPAMENTOS E MATERIAL PERMANENTE	23.603,94		
4.4.9.0.92	DESPESAS DE EXERCICIOS ANTERIORES	34.416,93		
4.4.9.0.93	INDENIZACOES E RESTITUICOES	1.556,25		
TOTAL				30.464.631,19



PREFEITURA MUNICIPAL DE FORTALEZA

44000 - SECRETARIA REGIONAL V

EXERCÍCIO DE 2019

ANEXO 7

ORÇAMENTO FISCAL

CONSOLIDAÇÃO DAS DESPESAS POR ÓRGÃO

CÓDIGO	ESPECIFICAÇÃO	PROGRAMA DE TRABALHO		
		PROJETO	ATIVIDADE	TOTAL
04.000.0000.0000.0000	ADMINISTRACAO		7.685.349,48	7.685.349,48
04.122.0000.0000.0000	ADMINISTRACAO GERAL		7.685.349,48	7.685.349,48
04.122.0001.0000.0000	GESTAO E MANUTENCAO		7.685.349,48	7.685.349,48
04.122.0001.2016.0000	MANUTENCAO E FUNCIONAMENTO ADMINISTRATIVO		902.347,55	902.347,55
04.122.0001.2016.0044	MANUTENCAO E FUNCIONAMENTO ADMINISTRATIVO		902.347,55	902.347,55
04.122.0001.2195.0000	REMUNERACAO DE PESSOAL ATIVO DO MUNICIPIO E ENCARGOS SOCIAIS		6.783.001,93	6.783.001,93
04.122.0001.2195.0045	REMUNERACAO DE PESSOAL ATIVO DO MUNICIPIO E ENCARGOS SOCIAIS		6.783.001,93	6.783.001,93
15.000.0000.0000.0000	URBANISMO	20.867.518,05	1911763,66	22.779.281,71
15.451.0000.0000.0000	INFRA-ESTRUTURA URBANA	20.867.518,05		20.867.518,05
15.451.0006.0000.0000	OBRAS PUBLICAS DE INFRAESTRUTURA	20.867.518,05		20.867.518,05
15.451.0006.1149.0000	CONSTRUCAO, AMPLIACAO, REFORMA E URBANIZACAO DE VIAS E ESPACOS PUBLICOS	18.104.956,54		18.104.956,54
15.451.0006.1149.0005	CONSTRUCAO, AMPLIACAO, REFORMA E URBANIZACAO DE VIAS E ESPACOS PUBLICOS	18.104.956,54		18.104.956,54
15.451.0006.1207.0000	REFORMA E AMPLIACAO DE CEMITERIOS PUBLICOS	586.593,09		586.593,09
15.451.0006.1207.0002	REFORMA E AMPLIACAO DE CEMITERIOS PUBLICOS	586.593,09		586.593,09
15.451.0006.1926.0000	CONSTRUCAO, AMPLIACAO, REFORMA E URBANIZACAO DE PRACAS PUBLICAS E OUTROS EQUIPAMENTOS URBANOS	2.175.968,42		2.175.968,42
15.451.0006.1926.0006	CONSTRUCAO, AMPLIACAO, REFORMA E URBANIZACAO DE PRACAS PUBLICAS E OUTROS EQUIPAMENTOS URBANOS	2.175.968,42		2.175.968,42
15.452.0000.0000.0000	SERVICOS URBANOS		1911763,66	1911763,66
15.452.0010.0000.0000	ORDENAMENTO DOS ESPACOS URBANOS		1911763,66	1911763,66
15.452.0010.2533.0000	MANUTENCAO DOS SERVICOS URBANOS		1911763,66	1911763,66
15.452.0010.2533.0006	MANUTENCAO DOS SERVICOS URBANOS		1911763,66	1911763,66
	TOTAL	20.867.518,05	9.597.113,14	30.464.631,19



Prefeitura de
Fortaleza

SECRETARIA REGIONAL VI



PREFEITURA MUNICIPAL DE FORTALEZA

EXERCÍCIO DE 2019

ANEXO 2

ORÇAMENTO FISCAL

45101 - SECRETARIA REGIONAL VI

CÓDIGO	ESPECIFICAÇÃO	NATUREZA DA DESPESA		
		ELEMENTO	MODALIDADE	CATEGORIA / GRUPO
3.0.0.0.00	DESPESAS CORRENTES			9.800.370,01
3.10.0.0.00	PESSOAL E ENCARGOS SOCIAIS			8.275.512,51
3.19.0.0.00	APLICACOES DIRETAS		7.169.715,12	
3.19.0.05	OUTROS BENEFICIOS PREVIDENCIARIOS DO SERVIDOR OU DO MILITAR	1235,76		
3.19.0.11	VENCIMENTOS E VANTAGENS FIXAS - PESSOAL CIVIL	6.661.615,44		
3.19.0.13	CONTRIBUICOES PATRONAIS	402.137,14		
3.19.0.92	DESPESAS DE EXERCICIOS ANTERIORES	79.071,49		
3.19.0.94	INDENIZACOES RESTITUICOES TRABALHISTAS	25.655,29		
3.19.1.00	APLICACOES DIRETAS DECORRENTES DE OPERACOES INTRA-ORCAMENTARIAS		1.105.797,39	
3.19.1.13	CONTRIBUICOES PATRONAIS	1.105.797,39		
3.3.0.0.00	OUTRAS DESPESAS CORRENTES			1524.857,50
3.3.9.0.00	APLICACOES DIRETAS		1524.857,50	
3.3.9.0.30	MATERIAL DE CONSUMO	25.997,58		
3.3.9.0.36	OUTROS SERVICOS DE TERCEIROS - PESSOA FISICA	53.898,08		
3.3.9.0.39	OUTROS SERVICOS DE TERCEIROS - PESSOA JURIDICA	1305.409,84		
3.3.9.0.40	SERVICOS DE TECNOLOGIA DA INFORMACAO E COMUNICACAO - PESSOA JURIDICA	10.000,00		
3.3.9.0.46	AUXILIO-ALIMENTACAO	129.552,00		
4.0.0.0.00	DESPESAS DE CAPITAL			27.284.786,34
4.4.0.0.00	INVESTIMENTOS			27.284.786,34
4.4.9.0.00	APLICACOES DIRETAS		27.284.786,34	
4.4.9.0.39	OUTROS SERVICOS DE TERCEIROS - PESSOA JURIDICA	21899.611,30		
4.4.9.0.51	OBRAS E INSTALACOES	4.943.339,48		
4.4.9.0.52	EQUIPAMENTOS E MATERIAL PERMANENTE	86.006,24		
4.4.9.0.92	DESPESAS DE EXERCICIOS ANTERIORES	355.829,32		
TOTAL				37.085.156,35



ORÇAMENTO FISCAL

45101 - SECRETARIA REGIONAL VI

PROGRAMA DE TRABALHO

CÓDIGO	ESPECIFICAÇÃO	PROJETO	ATIVIDADE	TOTAL
04.000.0000.0000.0000	ADMINISTRACAO	38.312,36	9.231.930,01	9.270.242,37
04.122.0000.0000.0000	ADMINISTRACAO GERAL	38.312,36	9.231.930,01	9.270.242,37
04.122.0001.0000.0000	GESTAO E MANUTENCAO	38.312,36	8.971.549,71	9.009.862,07
04.122.0001.1796.0000	AQUISICAO DE EQUIPAMENTOS, MOBILIARIOS E VEICULOS	38.312,36		38.312,36
04.122.0001.1796.0036	AQUISICAO DE EQUIPAMENTOS, MOBILIARIOS E VEICULOS	38.312,36		38.312,36
04.122.0001.1201.0000	MANUTENCAO E FUNCIONAMENTO ADMINISTRATIVO		696.037,20	696.037,20
04.122.0001.1201.0045	MANUTENCAO E FUNCIONAMENTO ADMINISTRATIVO		696.037,20	696.037,20
04.122.0001.1219.0000	REMUERACAO DE PESSOAL ATIVO DO MUNICIPIO E ENCARGOS SOCIAIS		8.275.512,51	8.275.512,51
04.122.0001.1219.0046	REMUERACAO DE PESSOAL ATIVO DO MUNICIPIO E ENCARGOS SOCIAIS		8.275.512,51	8.275.512,51
04.122.0006.0000.0000	OBRAS PUBLICAS DE INFRAESTRUTURA		260.380,30	260.380,30
04.122.0006.2836.0000	MANUTENCAO DE PREDIOS PUBLICOS		260.380,30	260.380,30
04.122.0006.2836.0011	MANUTENCAO DE PREDIOS PUBLICOS		260.380,30	260.380,30
13.000.0000.0000.0000	CULTURA	2.366.938,57		2.366.938,57
13.451.0000.0000.0000	INFRA-ESTRUTURA URBANA	2.366.938,57		2.366.938,57
13.451.0209.0000.0000	INFRAESTRUTURA DE EQUIPAMENTOS E PREDIOS PUBLICOS	2.366.938,57		2.366.938,57
13.451.0209.1446.0000	CONSTRUCAO, AMPLIACAO E REFORMA DE EQUIPAMENTOS CULTURAIS	2.366.938,57		2.366.938,57
13.451.0209.1446.0002	CONSTRUCAO, AMPLIACAO E REFORMA DE EQUIPAMENTOS CULTURAIS	2.366.938,57		2.366.938,57
15.000.0000.0000.0000	URBANISMO	25.447.975,41		25.447.975,41
15.451.0000.0000.0000	INFRA-ESTRUTURA URBANA	25.447.975,41		25.447.975,41
15.451.0006.0000.0000	OBRAS PUBLICAS DE INFRAESTRUTURA	24.879.535,41		24.879.535,41
15.451.0006.1149.0000	CONSTRUCAO, AMPLIACAO, REFORMA E URBANIZACAO DE VIAS E ESPACOS PUBLICOS	21942.685,72		21942.685,72
15.451.0006.1149.0006	CONSTRUCAO, AMPLIACAO, REFORMA E URBANIZACAO DE VIAS E ESPACOS PUBLICOS	21942.685,72		21942.685,72
15.451.0006.1926.0000	CONSTRUCAO, AMPLIACAO, REFORMA E URBANIZACAO DE PRACAS PUBLICAS E OUTROS EQUIPAMENTOS URBANOS	2.936.849,69		2.936.849,69
15.451.0006.1926.0007	CONSTRUCAO, AMPLIACAO, REFORMA E URBANIZACAO DE PRACAS PUBLICAS E OUTROS EQUIPAMENTOS URBANOS	2.936.849,69		2.936.849,69
15.451.0014.0000.0000	FORTALEZA LIMPA	568.440,00		568.440,00
15.451.0014.1934.0000	DESOBSTRUCAO, LIMPEZA E MANUTENCAO DE GALERIAS PLUVIAIS	568.440,00		568.440,00
15.451.0014.1934.0001	DESOBSTRUCAO, LIMPEZA E MANUTENCAO DE GALERIAS PLUVIAIS	568.440,00		568.440,00
TOTAL		27.853.226,34	9.231.930,01	37.085.156,35



ORÇAMENTO FISCAL

45101 - SECRETARIA REGIONAL VI

PROGRAMA DE TRABALHO

CÓDIGO	ESPECIFICAÇÃO	ORDINÁRIO	VINCULADO	TOTAL
04.000.0000.0000.0000	ADMINISTRACAO		9.270.242,37	9.270.242,37
04.122.0000.0000.0000	ADMINISTRACAO GERAL		9.270.242,37	9.270.242,37
04.122.0001.0000.0000	GESTAO E MANUTENCAO		9.009.862,07	9.009.862,07
04.122.0001.1796.0000	AQUISICAO DE EQUIPAMENTOS, MOBILIARIOS E VEICULOS		38.312,36	38.312,36
04.122.0001.1796.0036	AQUISICAO DE EQUIPAMENTOS, MOBILIARIOS E VEICULOS		38.312,36	38.312,36
04.122.0001.1201.0000	MANUTENCAO E FUNCIONAMENTO ADMINISTRATIVO		696.037,20	696.037,20
04.122.0001.1201.0045	MANUTENCAO E FUNCIONAMENTO ADMINISTRATIVO		696.037,20	696.037,20
04.122.0001.1219.0000	REMUERACAO DE PESSOAL ATIVO DO MUNICIPIO E ENCARGOS SOCIAIS		8.275.512,51	8.275.512,51
04.122.0001.1219.0046	REMUERACAO DE PESSOAL ATIVO DO MUNICIPIO E ENCARGOS SOCIAIS		8.275.512,51	8.275.512,51
04.122.0006.0000.0000	OBRAS PUBLICAS DE INFRAESTRUTURA		260.380,30	260.380,30
04.122.0006.2836.0000	MANUTENCAO DE PREDIOS PUBLICOS		260.380,30	260.380,30
04.122.0006.2836.0011	MANUTENCAO DE PREDIOS PUBLICOS		260.380,30	260.380,30
13.000.0000.0000.0000	CULTURA		2.366.938,57	2.366.938,57
13.451.0000.0000.0000	INFRA-ESTRUTURA URBANA		2.366.938,57	2.366.938,57
13.451.0209.0000.0000	INFRAESTRUTURA DE EQUIPAMENTOS E PREDIOS PUBLICOS		2.366.938,57	2.366.938,57
13.451.0209.1446.0000	CONSTRUCAO, AMPLIACAO E REFORMA DE EQUIPAMENTOS CULTURAIS		2.366.938,57	2.366.938,57
13.451.0209.1446.0002	CONSTRUCAO, AMPLIACAO E REFORMA DE EQUIPAMENTOS CULTURAIS		2.366.938,57	2.366.938,57
15.000.0000.0000.0000	URBANISMO	21.899.611,30	3.548.364,11	25.447.975,41
15.451.0000.0000.0000	INFRA-ESTRUTURA URBANA	21.899.611,30	3.548.364,11	25.447.975,41
15.451.0006.0000.0000	OBRAS PUBLICAS DE INFRAESTRUTURA	21.899.611,30	2.979.924,11	24.879.535,41
15.451.0006.1149.0000	CONSTRUCAO, AMPLIACAO, REFORMA E URBANIZACAO DE VIAS E ESPACOS PUBLICOS	21.899.611,30	43.074,42	21.942.685,72
15.451.0006.1149.0006	CONSTRUCAO, AMPLIACAO, REFORMA E URBANIZACAO DE VIAS E ESPACOS PUBLICOS	21.899.611,30	43.074,42	21.942.685,72
15.451.0006.1926.0000	CONSTRUCAO, AMPLIACAO, REFORMA E URBANIZACAO DE PRACAS PUBLICAS E OUTROS EQUIPAMENTOS URBANOS		2.936.849,69	2.936.849,69
15.451.0006.1926.0007	CONSTRUCAO, AMPLIACAO, REFORMA E URBANIZACAO DE PRACAS PUBLICAS E OUTROS EQUIPAMENTOS URBANOS		2.936.849,69	2.936.849,69
15.451.0014.0000.0000	FORTALEZA LIMPA		568.440,00	568.440,00
15.451.0014.1934.0000	DESOBSTRUCAO, LIMPEZA E MANUTENCAO DE GALERIAS PLUVIAIS		568.440,00	568.440,00
15.451.0014.1934.0001	DESOBSTRUCAO, LIMPEZA E MANUTENCAO DE GALERIAS PLUVIAIS		568.440,00	568.440,00
TOTAL		21.899.611,30	15.185.545,05	37.085.156,35



PREFEITURA MUNICIPAL DE FORTALEZA

45101 - SECRETARIA REGIONAL VI

EXERCÍCIO DE 2019

ANEXO 9

ORÇAMENTO FISCAL

DEMONSTRATIVO DAS DESPESAS POR ÓRGÃO E FUNÇÃO

	LEGISLATIVA	JUDICIARIA	ESSENCIAL A JUSTICA	ADMINISTRACAO
SECRETARIA REGIONAL VI	-	-	-	9.270.242,37
	TRABALHO	EDUCACAO	CULTURA	DIREITOS DA CIDADANIA
SECRETARIA REGIONAL VI	-	-	2.366.938,57	-
	URBANISMO	HABITACAO	SANEAMENTO	GESTAO AMBIENTAL
SECRETARIA REGIONAL VI	25.447.975,41	-	-	-
TOTAL				37.085.156,35

PREFEITURA MUNICIPAL DE FORTALEZA

EXERCÍCIO DE 2019

ANEXO 11

ORÇAMENTO FISCAL

45101 - SECRETARIA REGIONAL VI

NATUREZA DA DESPESA

CÓDIGO	ESPECIFICAÇÃO	CRÉDITOS ORÇAMENTÁRIOS E SUPLEMENTARES	CRÉDITOS ESPECIAIS E EXTRAORDINÁRIOS	TOTAL	REALIZADA EMPENHADA NO ANO	DIFERENÇA SALDO A EMPENHAR
3.0.0.0.00	DESPESAS CORRENTES	10.488.353,00	61000,00	10.549.353,00	9.800.370,01	748.982,99
3.10.0.0.00	PESSOAL E ENCARGOS SOCIAIS	8.622.200,00		8.622.200,00	8.275.512,51	346.687,49
3.3.0.0.00	OUTRAS DESPESAS CORRENTES	1.866.153,00	61000,00	1.927.153,00	1.524.857,50	402.295,50
4.0.0.0.00	DESPESAS DE CAPITAL	29.496.516,00	1000,00	29.497.516,00	27.284.786,34	2.212.729,66
4.4.0.0.00	INVESTIMENTOS	29.496.516,00	1000,00	29.497.516,00	27.284.786,34	2.212.729,66
TOTAL		39.984.869,00	62.000,00	40.046.869,00	37.085.156,35	2.961.712,65



PREFEITURA MUNICIPAL DE FORTALEZA

EXERCÍCIO DE 2019

ANEXO 2

ORÇAMENTO FISCAL

45000 - SECRETARIA REGIONAL VI

CÓDIGO	ESPECIFICAÇÃO	ELEMENTO	NATUREZA DA DESPESA	
			MODALIDADE	CATEGORIA / GRUPO
3.0.0.0.00	DESPESAS CORRENTES			9.800.370,01
3.10.0.0.00	PESSOAL E ENCARGOS SOCIAIS			8.275.512,51
3.19.0.0.00	APLICACOES DIRETAS		7.169.715,12	
3.19.0.05	OUTROS BENEFICIOS PREVIDENCIARIOS DO SERVIDOR OU DO MILITAR	1235,76		
3.19.0.11	VENCIMENTOS E VANTAGENS FIXAS - PESSOAL CIVIL	6.661.615,44		
3.19.0.13	CONTRIBUICOES PATRONAIS	402.137,14		
3.19.0.92	DESPESAS DE EXERCICIOS ANTERIORES	79.071,49		
3.19.0.94	INDENIZACOES RESTITUICOES TRABALHISTAS	25.655,29		
3.19.1.00	APLICACOES DIRETAS DECORRENTES DE OPERACOES INTRA-ORCAMENTARIAS		1.105.797,39	
3.19.1.13	CONTRIBUICOES PATRONAIS	1.105.797,39		
3.3.0.0.00	OUTRAS DESPESAS CORRENTES			1524.857,50
3.3.9.0.00	APLICACOES DIRETAS		1524.857,50	
3.3.9.0.30	MATERIAL DE CONSUMO	25.997,58		
3.3.9.0.36	OUTROS SERVICOS DE TERCEIROS - PESSOA FISICA	53.898,08		
3.3.9.0.39	OUTROS SERVICOS DE TERCEIROS - PESSOA JURIDICA	1305.409,84		
3.3.9.0.40	SERVICOS DE TECNOLOGIA DA INFORMACAO E COMUNICACAO - PESSOA JURIDICA	10.000,00		
3.3.9.0.46	AUXILIO-ALIMENTACAO	129.552,00		
4.0.0.0.00	DESPESAS DE CAPITAL			27.284.786,34
4.4.0.0.00	INVESTIMENTOS			27.284.786,34
4.4.9.0.00	APLICACOES DIRETAS		27.284.786,34	
4.4.9.0.39	OUTROS SERVICOS DE TERCEIROS - PESSOA JURIDICA	21899.611,30		
4.4.9.0.51	OBRAS E INSTALACOES	4.943.339,48		
4.4.9.0.52	EQUIPAMENTOS E MATERIAL PERMANENTE	86.006,24		
4.4.9.0.92	DESPESAS DE EXERCICIOS ANTERIORES	355.829,32		
TOTAL				37.085.156,35



PREFEITURA MUNICIPAL DE FORTALEZA

45000 - SECRETARIA REGIONAL VI

EXERCÍCIO DE 2019

ANEXO 7

ORÇAMENTO FISCAL

CONSOLIDAÇÃO DAS DESPESAS POR ÓRGÃO

PROGRAMA DE TRABALHO

CÓDIGO	ESPECIFICAÇÃO	PROJETO	ATIVIDADE	TOTAL
04.000.0000.0000.0000	ADMINISTRACAO	38.312,36	9.231.930,01	9.270.242,37
04.122.0000.0000.0000	ADMINISTRACAO GERAL	38.312,36	9.231.930,01	9.270.242,37
04.122.0001.0000.0000	GESTAO E MANUTENCAO	38.312,36	8.971.549,71	9.009.862,07
04.122.0001.1796.0000	AQUISICAO DE EQUIPAMENTOS, MOBILIARIOS E VEICULOS	38.312,36		38.312,36
04.122.0001.1796.0036	AQUISICAO DE EQUIPAMENTOS, MOBILIARIOS E VEICULOS	38.312,36		38.312,36
04.122.0001.2016.0000	MANUTENCAO E FUNCIONAMENTO ADMINISTRATIVO		696.037,20	696.037,20
04.122.0001.2016.0045	MANUTENCAO E FUNCIONAMENTO ADMINISTRATIVO		696.037,20	696.037,20
04.122.0001.2195.0000	REMUNERACAO DE PESSOAL ATIVO DO MUNICIPIO E ENCARGOS SOCIAIS		8.275.512,51	8.275.512,51
04.122.0001.2195.0046	REMUNERACAO DE PESSOAL ATIVO DO MUNICIPIO E ENCARGOS SOCIAIS		8.275.512,51	8.275.512,51
04.122.0006.0000.0000	OBRAS PUBLICAS DE INFRAESTRUTURA		260.380,30	260.380,30
04.122.0006.2836.0000	MANUTENCAO DE PREDIOS PUBLICOS		260.380,30	260.380,30
04.122.0006.2836.0011	MANUTENCAO DE PREDIOS PUBLICOS		260.380,30	260.380,30
13.000.0000.0000.0000	CULTURA	2.366.938,57		2.366.938,57
13.451.0000.0000.0000	INFRA-ESTRUTURA URBANA	2.366.938,57		2.366.938,57
13.451.0209.0000.0000	INFRAESTRUTURA DE EQUIPAMENTOS E PREDIOS PUBLICOS	2.366.938,57		2.366.938,57
13.451.0209.1446.0000	CONSTRUCAO, AMPLIACAO E REFORMA DE EQUIPAMENTOS CULTURAIS	2.366.938,57		2.366.938,57
13.451.0209.1446.0002	CONSTRUCAO, AMPLIACAO E REFORMA DE EQUIPAMENTOS CULTURAIS	2.366.938,57		2.366.938,57
15.000.0000.0000.0000	URBANISMO	25.447.975,41		25.447.975,41
15.451.0000.0000.0000	INFRA-ESTRUTURA URBANA	25.447.975,41		25.447.975,41
15.451.0006.0000.0000	OBRAS PUBLICAS DE INFRAESTRUTURA	24.879.535,41		24.879.535,41
15.451.0006.1149.0000	CONSTRUCAO, AMPLIACAO, REFORMA E URBANIZACAO DE VIAS E ESPACOS PUBLICOS	21942.685,72		21942.685,72
15.451.0006.1149.0006	CONSTRUCAO, AMPLIACAO, REFORMA E URBANIZACAO DE VIAS E ESPACOS PUBLICOS	21942.685,72		21942.685,72
15.451.0006.1926.0000	CONSTRUCAO, AMPLIACAO, REFORMA E URBANIZACAO DE PRACAS PUBLICAS E OUTROS EQUIPAMENTOS URBANOS	2.936.849,69		2.936.849,69
15.451.0006.1926.0007	CONSTRUCAO, AMPLIACAO, REFORMA E URBANIZACAO DE PRACAS PUBLICAS E OUTROS EQUIPAMENTOS URBANOS	2.936.849,69		2.936.849,69
15.451.0014.0000.0000	FORTALEZA LIMPA	568.440,00		568.440,00
15.451.0014.1934.0000	DESOBSTRUCAO, LIMPEZA E MANUTENCAO DE GALERIAS PLUVIAIS	568.440,00		568.440,00
15.451.0014.1934.0001	DESOBSTRUCAO, LIMPEZA E MANUTENCAO DE GALERIAS PLUVIAIS	568.440,00		568.440,00
TOTAL		27.853.226,34	9.231.930,01	37.085.156,35



Prefeitura de
Fortaleza

RECURSOS SOB A SUPERVISÃO DA SECRETARIA DE FINANÇAS



PREFEITURA MUNICIPAL DE FORTALEZA

EXERCÍCIO DE 2019

ANEXO 2

ORÇAMENTO FISCAL

80101 - RECURSOS SOB A SUPERVISÃO DA SECRETARIA DE FINANÇAS

CÓDIGO	ESPECIFICAÇÃO	NATUREZA DA DESPESA		
		ELEMENTO	MODALIDADE	CATEGORIA / GRUPO
3.0.0.0.00	DESPESAS CORRENTES			193.229.264,08
3.10.0.00	PESSOAL E ENCARGOS SOCIAIS			41.359.291,17
3.19.0.00	APLICACOES DIRETAS		41.359.291,17	
3.19.0.91	SENTENCAS JUDICIAIS	41.359.291,17		
3.2.0.0.00	JUROS E ENCARGOS DA DIVIDA			71.670.416,77
3.2.9.0.00	APLICACOES DIRETAS		71.670.416,77	
3.2.9.0.21	JUROS SOBRE A DIVIDA POR CONTRATO	61.666.536,89		
3.2.9.0.22	OUTROS ENCARGOS SOBRE A DIVIDA POR CONTRATO	10.003.879,88		
3.3.0.0.00	OUTRAS DESPESAS CORRENTES			80.199.556,14
3.3.9.0.00	APLICACOES DIRETAS		75.552.373,81	
3.3.9.0.31	PREMIACOES CULTURAIS, ARTISTICAS, CIENTIFICAS, DESPORTIVAS E OUTRAS	1.800.035,48		
3.3.9.0.35	SERVICOS DE CONSULTORIA	1.440.759,31		
3.3.9.0.39	OUTROS SERVICOS DE TERCEIROS - PESSOA JURIDICA	17.249.325,99		
3.3.9.0.47	OBRIGACOES TRIBUTARIAS CONTRIBUTIVAS	50.000.000,00		
3.3.9.0.91	SENTENCAS JUDICIAIS	4.475.162,97		
3.3.9.0.92	DESPESAS DE EXERCICIOS ANTERIORES	251.173,10		
3.3.9.0.93	INDENIZACOES E RESTITUICOES	335.916,96		
3.3.9.100	APLICACOES DIRETAS DECORRENTES DE OPERACOES INTRA-ORCAMENTARIAS		4.647.182,33	
3.3.9.193	INDENIZACOES E RESTITUICOES	4.647.182,33		
4.0.0.0.00	DESPESAS DE CAPITAL			111.511.368,26
4.6.0.0.00	AMORTIZACAO DA DIVIDA			111.511.368,26
4.6.9.0.00	APLICACOES DIRETAS		111.511.368,26	
4.6.9.0.71	PRINCIPAL DA DIVIDA CONTRATUAL RESGATADO	111.511.368,26		
TOTAL				304.740.632,34



ORÇAMENTO FISCAL

80101 - RECURSOS SOB A SUPERVISÃO DA SECRETARIA DE FINANÇAS

PROGRAMA DE TRABALHO

CÓDIGO	ESPECIFICAÇÃO	PROJETO	ATIVIDADE	TOTAL
28.000.0000.0000.0000	ENCARGOS ESPECIAIS	1887.743,00	302.852.889,34	304.740.632,34
28.843.0000.0000.0000	SERVICO DA DIVIDA INTERNA		79.886.867,94	79.886.867,94
28.843.0012.0000.0000	ENCARGOS GERAIS DO MUNICIPIO		79.886.867,94	79.886.867,94
28.843.0012.2890.0000	SERVICO DA DIVIDA INTERNA		79.886.867,94	79.886.867,94
28.843.0012.2890.0001	SERVICO DA DIVIDA INTERNA		79.886.867,94	79.886.867,94
28.844.0000.0000.0000	SERVICO DA DIVIDA EXTERNA		103.294.917,09	103.294.917,09
28.844.0012.0000.0000	ENCARGOS GERAIS DO MUNICIPIO		103.294.917,09	103.294.917,09
28.844.0012.2893.0000	SERVICO DA DIVIDA EXTERNA		103.294.917,09	103.294.917,09
28.844.0012.2893.0001	SERVICO DA DIVIDA EXTERNA		103.294.917,09	103.294.917,09
28.846.0000.0000.0000	OUTROS ENCARGOS ESPECIAIS	1887.743,00	119.671.104,31	121558.847,31
28.846.0012.0000.0000	ENCARGOS GERAIS DO MUNICIPIO	1887.743,00	119.671.104,31	121558.847,31
28.846.0012.0017.0000	CONTRIBUICAO PARA FORMACAO DO PASEP		50.000.000,00	50.000.000,00
28.846.0012.0017.0006	CONTRIBUICAO PARA FORMACAO DO PASEP		50.000.000,00	50.000.000,00
28.846.0012.0024.0000	CUMPRIMENTO DE SENTENCA JUDICIAL		46.170.371,10	46.170.371,10
28.846.0012.0024.0006	CUMPRIMENTO DE SENTENCA JUDICIAL		46.170.371,10	46.170.371,10
28.846.0012.1030.0000	INCENTIVO A ARRECADACAO E PROMOCAO DA EDUCACAO FISCAL	1887.743,00		1887.743,00
28.846.0012.1030.0001	INCENTIVO A ARRECADACAO E PROMOCAO DA EDUCACAO FISCAL	1887.743,00		1887.743,00
28.846.0012.2022.0000	OUTRAS OBRIGACOES DEVIDAS PELO MUNICIPIO		23.500.733,21	23.500.733,21
28.846.0012.2022.0001	OUTRAS OBRIGACOES DEVIDAS PELO MUNICIPIO		23.500.733,21	23.500.733,21
	TOTAL	1.887.743,00	302.852.889,34	304.740.632,34



PREFEITURA MUNICIPAL DE FORTALEZA

EXERCÍCIO DE 2019

ANEXO 8

ORÇAMENTO FISCAL

80101 - RECURSOS SOB A SUPERVISAO DA SECRETARIA DE FINANÇAS

PROGRAMA DE TRABALHO

CÓDIGO	ESPECIFICAÇÃO	ORDINÁRIO	VINCULADO	TOTAL
28.000.0000.0000.0000	ENCARGOS ESPECIAIS	4.647.182,33	300.093.450,01	304.740.632,34
28.843.0000.0000.0000	SERVICO DA DIVIDA INTERNA		79.886.867,94	79.886.867,94
28.843.0012.0000.0000	ENCARGOS GERAIS DO MUNICIPIO		79.886.867,94	79.886.867,94
28.843.0012.2890.0000	SERVICO DA DIVIDA INTERNA		79.886.867,94	79.886.867,94
28.843.0012.2890.0001	SERVICO DA DIVIDA INTERNA		79.886.867,94	79.886.867,94
28.844.0000.0000.0000	SERVICO DA DIVIDA EXTERNA		103.294.917,09	103.294.917,09
28.844.0012.0000.0000	ENCARGOS GERAIS DO MUNICIPIO		103.294.917,09	103.294.917,09
28.844.0012.2893.0000	SERVICO DA DIVIDA EXTERNA		103.294.917,09	103.294.917,09
28.844.0012.2893.0001	SERVICO DA DIVIDA EXTERNA		103.294.917,09	103.294.917,09
28.846.0000.0000.0000	OUTROS ENCARGOS ESPECIAIS	4.647.182,33	116.911.664,98	121.558.847,31
28.846.0012.0000.0000	ENCARGOS GERAIS DO MUNICIPIO	4.647.182,33	116.911.664,98	121.558.847,31
28.846.0012.0017.0000	CONTRIBUICAO PARA FORMACAO DO PASEP		50.000.000,00	50.000.000,00
28.846.0012.0017.0006	CONTRIBUICAO PARA FORMACAO DO PASEP		50.000.000,00	50.000.000,00
28.846.0012.0024.0000	CUMPRIMENTO DE SENTENCA JUDICIAL		46.170.371,10	46.170.371,10
28.846.0012.0024.0006	CUMPRIMENTO DE SENTENCA JUDICIAL		46.170.371,10	46.170.371,10
28.846.0012.1030.0000	INCENTIVO A ARRECADACAO E PROMOCAO DA EDUCACAO FISCAL		1.887.743,00	1.887.743,00
28.846.0012.1030.0001	INCENTIVO A ARRECADACAO E PROMOCAO DA EDUCACAO FISCAL		1,887.743,00	1,887.743,00
28.846.0012.2022.0000	OUTRAS OBRIGACOES DEVIDAS PELO MUNICIPIO	4.647.182,33	18.853.550,88	23.500.733,21
28.846.0012.2022.0001	OUTRAS OBRIGACOES DEVIDAS PELO MUNICIPIO	4.647.182,33	18.853.550,88	23.500.733,21
	TOTAL	4.647.182,33	300.093.450,01	304.740.632,34



PREFEITURA MUNICIPAL DE FORTALEZA

80101 - RECURSOS SOB A SUPERVISAO DA SECRETARIA DE FINANÇAS

EXERCÍCIO DE 2019

ANEXO 9

ORÇAMENTO FISCAL

DEMONSTRATIVO DAS DESPESAS POR ÓRGÃO E FUNÇÃO

	ENERGIA	DESPORTO ELAZER	ENCARGOS ESPECIAIS	RESERVA DE CONTINGENCIA
RECURSOS SOB A SUPERVISAO DA SECRETARIA DE FINANÇAS	-	-	304.740.632,34	-
TOTAL				304.740.632,34

PREFEITURA MUNICIPAL DE FORTALEZA

EXERCÍCIO DE 2019

ANEXO 11

ORÇAMENTO FISCAL

80101 - RECURSOS SOB A SUPERVISAO DA SECRETARIA DE FINANÇAS

NATUREZA DA DESPESA

CÓDIGO	ESPECIFICAÇÃO	CRÉDITOS ORÇAMENTÁRIOS E SUPLEMENTARES	CRÉDITOS ESPECIAIS E EXTRAORDINÁRIOS	TOTAL	REALIZADA EMPENHADA NO ANO	DIFERENÇA SALDO A EMPENHAR
3.0.0.0.00	DESPESAS CORRENTES	207.229.274,00	151000,00	207.380.274,00	193.229.264,08	14.151.009,92
3.10.0.0.00	PESSOAL E ENCARGOS SOCIAIS	43.300.000,00		43.300.000,00	41359.291,17	1940.708,83
3.2.0.0.00	JUROS E ENCARGOS DA DIVIDA	80.880.274,00		80.880.274,00	71670.416,77	9.209.857,23
3.3.0.0.00	OUTRAS DESPESAS CORRENTES	83.049.000,00	151000,00	83.200.000,00	80.199.556,14	3.000.443,86
4.0.0.0.00	DESPESAS DE CAPITAL	116.566.763,00		116.566.763,00	111.511.368,26	5.055.394,74
4.5.0.0.00	INVERSOES FINANCEIRAS	1000,00		1000,00		1000,00
4.6.0.0.00	AMORTIZACAO DA DIVIDA	116.565.763,00		116.565.763,00	111.511.368,26	5.054.394,74
TOTAL		323.796.037,00	151.000,00	323.947.037,00	304.740.632,34	19.206.404,66



PREFEITURA MUNICIPAL DE FORTALEZA

EXERCÍCIO DE 2019

ANEXO 2

ORÇAMENTO FISCAL

80102 - RECURSOS SOB A SUPERVISÃO DA SECRETARIA MUNICIPAL DE PLANEJAMENTO, ORÇAMENTO E GESTÃO

NATUREZA DA DESPESA

CÓDIGO	ESPECIFICAÇÃO	ELEMENTO	MODALIDADE	CATEGORIA / GRUPO
3.0.0.0.00	DESPESAS CORRENTES			2.270.537,67
3.10.0.0.00	PESSOAL E ENCARGOS SOCIAIS			75.728,19
3.19.0.0.00	APLICACOES DIRETAS		73.519,29	
3.19.0.03	PENSOES	73.519,29		
3.19.1.00	APLICACOES DIRETAS DECORRENTES DE OPERACOES INTRA-ORÇAMENTARIAS		2.208,90	
3.19.1.13	CONTRIBUICOES PATRONAIS	2.208,90		
3.3.0.0.00	OUTRAS DESPESAS CORRENTES			2.194.809,48
3.3.9.0.00	APLICACOES DIRETAS		2.194.809,48	
3.3.9.0.41	CONTRIBUICOES	2.194.809,48		
TOTAL				2.270.537,67

PREFEITURA MUNICIPAL DE FORTALEZA

EXERCÍCIO DE 2019

ANEXO 6

ORÇAMENTO FISCAL

80102 - RECURSOS SOB A SUPERVISÃO DA SECRETARIA MUNICIPAL DE PLANEJAMENTO, ORÇAMENTO E GESTÃO

PROGRAMA DE TRABALHO

CÓDIGO	ESPECIFICAÇÃO	PROJETO	ATIVIDADE	TOTAL
04.000.0000.0000.0000	ADMINISTRACAO		2.194.809,48	2.194.809,48
04.122.0000.0000.0000	ADMINISTRACAO GERAL		2.194.809,48	2.194.809,48
04.122.0012.0000.0000	ENCARGOS GERAIS DO MUNICIPIO		2.194.809,48	2.194.809,48
04.122.0012.0023.0000	ENCARGOS COM A LIQUIDACAO DO FRIFORT		2.194.809,48	2.194.809,48
04.122.0012.0023.0001	ENCARGOS COM A LIQUIDACAO DO FRIFORT		2.194.809,48	2.194.809,48
28.000.0000.0000.0000	ENCARGOS ESPECIAIS		75.728,19	75.728,19
28.846.0000.0000.0000	OUTROS ENCARGOS ESPECIAIS		75.728,19	75.728,19
28.846.0012.0000.0000	ENCARGOS GERAIS DO MUNICIPIO		75.728,19	75.728,19
28.846.0012.0021.0000	ENCARGOS COM PESSOAL EM DISPONIBILIDADE		2.208,90	2.208,90
28.846.0012.0021.0001	ENCARGOS COM PESSOAL EM DISPONIBILIDADE		2.208,90	2.208,90
28.846.0012.0022.0000	ENCARGOS COM PENSAO ADMINISTRATIVA		73.519,29	73.519,29
28.846.0012.0022.0001	ENCARGOS COM PENSAO ADMINISTRATIVA		73.519,29	73.519,29
TOTAL			2.270.537,67	2.270.537,67



PREFEITURA MUNICIPAL DE FORTALEZA

EXERCÍCIO DE 2019

ANEXO 8

ORÇAMENTO FISCAL

80102 - RECURSOS SOB A SUPERVISÃO DA SECRETARIA MUNICIPAL DE PLANEJAMENTO, ORÇAMENTO E GESTÃO

PROGRAMA DE TRABALHO

CÓDIGO	ESPECIFICAÇÃO	ORDINÁRIO	VINCULADO	TOTAL
04.000.0000.0000.0000	ADMINISTRACAO		2.194.809,48	2.194.809,48
04.122.0000.0000.0000	ADMINISTRACAO GERAL		2.194.809,48	2.194.809,48
04.122.0012.0000.0000	ENCARGOS GERAIS DO MUNICIPIO		2.194.809,48	2.194.809,48
04.122.0012.0023.0000	ENCARGOS COM A LIQUIDACAO DO FRIFORT		2.194.809,48	2.194.809,48
04.122.0012.0023.0001	ENCARGOS COM A LIQUIDACAO DO FRIFORT		2.194.809,48	2.194.809,48
28.000.0000.0000.0000	ENCARGOS ESPECIAIS		75.728,19	75.728,19
28.846.0000.0000.0000	OUTROS ENCARGOS ESPECIAIS		75.728,19	75.728,19
28.846.0012.0000.0000	ENCARGOS GERAIS DO MUNICIPIO		75.728,19	75.728,19
28.846.0012.0021.0000	ENCARGOS COM PESSOAL EM DISPONIBILIDADE		2.208,90	2.208,90
28.846.0012.0021.0001	ENCARGOS COM PESSOAL EM DISPONIBILIDADE		2.208,90	2.208,90
28.846.0012.0022.0000	ENCARGOS COM PENSÃO ADMINISTRATIVA		73.519,29	73.519,29
28.846.0012.0022.0001	ENCARGOS COM PENSÃO ADMINISTRATIVA		73.519,29	73.519,29
TOTAL			2.270.537,67	2.270.537,67

PREFEITURA MUNICIPAL DE FORTALEZA

80102 - RECURSOS SOB A SUPERVISÃO DA SECRETARIA MUNICIPAL DE PLANEJAMENTO, ORÇAMENTO E GESTÃO

EXERCÍCIO DE 2019

ANEXO 9

ORÇAMENTO FISCAL

DEMONSTRATIVO DAS DESPESAS POR ÓRGÃO E FUNÇÃO

	LEGISLATIVA	JUDICIARIA	ESSENCIAL A JUSTICA	ADMINISTRACAO
RECURSOS SOB A SUPERVISÃO DA SECRETARIA MUNICIPAL DE PLANEJAMENTO,	-	-	-	2.194.809,48
	ENERGIA	DESPORTO E LAZER	ENCARGOS ESPECIAIS	RESERVA DE CONTINGENCIA
RECURSOS SOB A SUPERVISÃO DA SECRETARIA MUNICIPAL DE PLANEJAMENTO,	-	-	75.728,19	-
TOTAL				2.270.537,67

PREFEITURA MUNICIPAL DE FORTALEZA

EXERCÍCIO DE 2019

ANEXO 11

ORÇAMENTO FISCAL

80102 - RECURSOS SOB A SUPERVISÃO DA SECRETARIA MUNICIPAL DE PLANEJAMENTO, ORÇAMENTO E GESTÃO

NATUREZA DA DESPESA

CÓDIGO	ESPECIFICAÇÃO	CRÉDITOS ORÇAMENTÁRIOS E SUPLEMENTARES	CRÉDITOS ESPECIAIS E EXTRAORDINÁRIOS	TOTAL	REALIZADA EMPENHADA NO ANO	DIFERENÇA SALDO A EMPENHAR
3.0.0.0.00	DESPESAS CORRENTES	2.559.031,00		2.559.031,00	2.270.537,67	288.493,33
3.1.0.0.00	PESSOAL E ENCARGOS SOCIAIS	108.000,00		108.000,00	75.728,19	32.271,81
3.3.0.0.00	OUTRAS DESPESAS CORRENTES	2.451.031,00		2.451.031,00	2.194.809,48	256.221,52
TOTAL		2.559.031,00		2.559.031,00	2.270.537,67	288.493,33



PREFEITURA MUNICIPAL DE FORTALEZA

EXERCÍCIO DE 2019

ANEXO 2

ORÇAMENTO FISCAL

80000 - RECURSOS SOB A SUPERVISÃO DA SECRETARIA DE FINANÇAS

CÓDIGO	ESPECIFICAÇÃO	ELEMENTO	NATUREZA DA DESPESA	
			MODALIDADE	CATEGORIA / GRUPO
3.0.0.0.00	DESPESAS CORRENTES			195.499.801,75
3.10.0.0.00	PESSOAL E ENCARGOS SOCIAIS			41.435.019,36
3.19.0.0.00	APLICACOES DIRETAS		41.432.810,46	
3.19.0.0.03	PENSOES	73.519,29		
3.19.0.0.91	SENTENCAS JUDICIAIS	41.359.291,17		
3.19.0.10.00	APLICACOES DIRETAS DECORRENTES DE OPERACOES INTRA-ORCAMENTARIAS		2.208,90	
3.19.0.13.00	CONTRIBUICOES PATRONAIS	2.208,90		
3.2.0.0.0.00	JUROS E ENCARGOS DA DIVIDA			71.670.416,77
3.2.9.0.0.00	APLICACOES DIRETAS		71.670.416,77	
3.2.9.0.0.21	JUROS SOBRE A DIVIDA POR CONTRATO	61.666.536,89		
3.2.9.0.0.22	OUTROS ENCARGOS SOBRE A DIVIDA POR CONTRATO	10.003.879,88		
3.3.0.0.0.00	OUTRAS DESPESAS CORRENTES			82.394.365,62
3.3.9.0.0.0.00	APLICACOES DIRETAS		77.747.183,29	
3.3.9.0.0.31	PREMIACOES CULTURAIS, ARTISTICAS, CIENTIFICAS, DESPORTIVAS E OUTRAS	1.800.035,48		
3.3.9.0.0.35	SERVICOS DE CONSULTORIA	1.440.759,31		
3.3.9.0.0.39	OUTROS SERVICOS DE TERCEIROS - PESSOA JURIDICA	17.249.325,99		
3.3.9.0.0.41	CONTRIBUICOES	2.194.809,48		
3.3.9.0.0.47	OBRIGACOES TRIBUTARIAS CONTRIBUTIVAS	50.000.000,00		
3.3.9.0.0.91	SENTENCAS JUDICIAIS	4.475.162,97		
3.3.9.0.0.92	DESPESAS DE EXERCICIOS ANTERIORES	251.173,10		
3.3.9.0.0.93	INDENIZACOES E RESTITUICOES	335.916,96		
3.3.9.0.10.00	APLICACOES DIRETAS DECORRENTES DE OPERACOES INTRA-ORCAMENTARIAS		4.647.182,33	
3.3.9.0.19.00	INDENIZACOES E RESTITUICOES	4.647.182,33		
4.0.0.0.0.0.00	DESPESAS DE CAPITAL			111.511.368,26
4.6.0.0.0.0.00	AMORTIZACAO DA DIVIDA			111.511.368,26
4.6.9.0.0.0.00	APLICACOES DIRETAS		111.511.368,26	
4.6.9.0.0.71	PRINCIPAL DA DIVIDA CONTRATUAL RESGATADO	111.511.368,26		
TOTAL				307.011.170,01



PREFEITURA MUNICIPAL DE FORTALEZA

80000 - RECURSOS SOB A SUPERVISAO DA SECRETARIA DE FINANÇAS

EXERCÍCIO DE 2019

ANEXO 7

ORÇAMENTO FISCAL

CONSOLIDAÇÃO DAS DESPESAS POR ÓRGÃO

CÓDIGO	ESPECIFICAÇÃO	PROGRAMA DE TRABALHO		
		PROJETO	ATIVIDADE	TOTAL
04.000.0000.0000.0000	ADMINISTRACAO		2.194.809,48	2.194.809,48
04.122.0000.0000.0000	ADMINISTRACAO GERAL		2.194.809,48	2.194.809,48
04.122.0012.0000.0000	ENCARGOS GERAIS DO MUNICIPIO		2.194.809,48	2.194.809,48
04.122.0012.0023.0000	ENCARGOS COM A LIQUIDACAO DO FRIFORT		2.194.809,48	2.194.809,48
04.122.0012.0023.0001	ENCARGOS COM A LIQUIDACAO DO FRIFORT		2.194.809,48	2.194.809,48
28.000.0000.0000.0000	ENCARGOS ESPECIAIS	1887.743,00	302.928.617,53	304.816.360,53
28.843.0000.0000.0000	SERVICO DA DIVIDA INTERNA		79.886.867,94	79.886.867,94
28.843.0012.0000.0000	ENCARGOS GERAIS DO MUNICIPIO		79.886.867,94	79.886.867,94
28.843.0012.2890.0000	SERVICO DA DIVIDA INTERNA		79.886.867,94	79.886.867,94
28.843.0012.2890.0001	SERVICO DA DIVIDA INTERNA		79.886.867,94	79.886.867,94
28.844.0000.0000.0000	SERVICO DA DIVIDA EXTERNA		103.294.917,09	103.294.917,09
28.844.0012.0000.0000	ENCARGOS GERAIS DO MUNICIPIO		103.294.917,09	103.294.917,09
28.844.0012.2893.0000	SERVICO DA DIVIDA EXTERNA		103.294.917,09	103.294.917,09
28.844.0012.2893.0001	SERVICO DA DIVIDA EXTERNA		103.294.917,09	103.294.917,09
28.846.0000.0000.0000	OUTROS ENCARGOS ESPECIAIS	1887.743,00	119.746.832,50	121.634.575,50
28.846.0012.0000.0000	ENCARGOS GERAIS DO MUNICIPIO	1887.743,00	119.746.832,50	121.634.575,50
28.846.0012.0017.0000	CONTRIBUICAO PARA FORMACAO DO PASEP		50.000.000,00	50.000.000,00
28.846.0012.0017.0006	CONTRIBUICAO PARA FORMACAO DO PASEP		50.000.000,00	50.000.000,00
28.846.0012.0021.0000	ENCARGOS COM PESSOAL EM DISPONIBILIDADE		2.208,90	2.208,90
28.846.0012.0021.0001	ENCARGOS COM PESSOAL EM DISPONIBILIDADE		2.208,90	2.208,90
28.846.0012.0022.0000	ENCARGOS COM PENSÃO ADMINISTRATIVA		73.519,29	73.519,29
28.846.0012.0022.0001	ENCARGOS COM PENSÃO ADMINISTRATIVA		73.519,29	73.519,29
28.846.0012.0024.0000	CUMPRIMENTO DE SENTENÇA JUDICIAL		46.170.371,10	46.170.371,10
28.846.0012.0024.0006	CUMPRIMENTO DE SENTENÇA JUDICIAL		46.170.371,10	46.170.371,10
28.846.0012.1030.0000	INCENTIVO A ARRECADAÇÃO E PROMOÇÃO DA EDUCAÇÃO FISCAL	1887.743,00		1887.743,00
28.846.0012.1030.0001	INCENTIVO A ARRECADAÇÃO E PROMOÇÃO DA EDUCAÇÃO FISCAL	1887.743,00		1887.743,00
28.846.0012.2022.0000	OUTRAS OBRIGAÇÕES DEVIDAS PELO MUNICIPIO		23.500.733,21	23.500.733,21
28.846.0012.2022.0001	OUTRAS OBRIGAÇÕES DEVIDAS PELO MUNICIPIO		23.500.733,21	23.500.733,21
TOTAL		1.887.743,00	305.123.427,01	307.011.170,01



Prefeitura de
Fortaleza

RESERVA DE CONTIGÊNCIA



PREFEITURA MUNICIPAL DE FORTALEZA

EXERCÍCIO DE 2019

ANEXO 2

ORÇAMENTO FISCAL

90101 - RESERVA DE CONTINGENCIA

NATUREZA DA DESPESA

CÓDIGO	ESPECIFICAÇÃO	ELEMENTO	MODALIDADE	CATEGORIA / GRUPO
TOTAL				0,00

PREFEITURA MUNICIPAL DE FORTALEZA

EXERCÍCIO DE 2019

ANEXO 6

ORÇAMENTO FISCAL

90101 - RESERVA DE CONTINGENCIA

PROGRAMA DE TRABALHO

CÓDIGO	ESPECIFICAÇÃO	PROJETO	ATIVIDADE	TOTAL
TOTAL				

PREFEITURA MUNICIPAL DE FORTALEZA

EXERCÍCIO DE 2019

ANEXO 8

ORÇAMENTO FISCAL

90101 - RESERVA DE CONTINGENCIA

PROGRAMA DE TRABALHO

CÓDIGO	ESPECIFICAÇÃO	ORDINÁRIO	VINCULADO	TOTAL
TOTAL				

PREFEITURA MUNICIPAL DE FORTALEZA

EXERCÍCIO DE 2019

ANEXO 9

90101 - RESERVA DE CONTINGENCIA

ORÇAMENTO FISCAL

DEMONSTRATIVO DAS DESPESAS POR ÓRGÃO E FUNÇÃO

TOTAL				-
-------	--	--	--	---

PREFEITURA MUNICIPAL DE FORTALEZA

EXERCÍCIO DE 2019

ANEXO 11

ORÇAMENTO FISCAL

90101 - RESERVA DE CONTINGENCIA

NATUREZA DA DESPESA

CÓDIGO	ESPECIFICAÇÃO	CRÉDITOS ORÇAMENTÁRIOS E SUPLEMENTARES	CRÉDITOS ESPECIAIS E EXTRAORDINÁRIOS	TOTAL	REALIZADA EMPENHADA NO ANO	DIFERENÇA SALDO A EMPENHAR
9.0.0.0.00	RESERVA DE CONTINGENCIA	347.000,00		347.000,00		347.000,00
9.9.0.0.00	RESERVA DE CONTINGENCIA	347.000,00		347.000,00		347.000,00
TOTAL		347.000,00		347.000,00		347.000,00



PREFEITURA MUNICIPAL DE FORTALEZA

EXERCÍCIO DE 2019

ANEXO 2

ORÇAMENTO FISCAL

90000 - RESERVA DE CONTINGENCIA

NATUREZA DA DESPESA

CÓDIGO	ESPECIFICAÇÃO	ELEMENTO	MODALIDADE	CATEGORIA / GRUPO
TOTAL				0,00

PREFEITURA MUNICIPAL DE FORTALEZA

90000 - RESERVA DE CONTINGENCIA

EXERCÍCIO DE 2019

ANEXO 7

ORÇAMENTO FISCAL

CONSOLIDAÇÃO DAS DESPESAS POR ÓRGÃO

PROGRAMA DE TRABALHO

CÓDIGO	ESPECIFICAÇÃO	PROJETO	ATIVIDADE	TOTAL
TOTAL				



Prefeitura de
Fortaleza

CONSOLIDADO FISCAL



Prefeitura de
Fortaleza

PROGRAMA DE TRABALHO DO GOVERNO



PREFEITURA MUNICIPAL DE FORTALEZA

EXERCÍCIO DE 2019

ANEXO 2

ORÇAMENTO FISCAL

CONSOLIDAÇÃO GERAL DAS DESPESAS

CÓDIGO	ESPECIFICAÇÃO	NATUREZA DA DESPESA		
		ELEMENTO	MODALIDADE	CATEGORIA / GRUPO
3.0.0.0.00	DESPESAS CORRENTES			3.962.093.831,40
3.10.0.0.00	PESSOAL E ENCARGOS SOCIAIS			1.999.635.837,31
3.19.0.0.00	APLICACOES DIRETAS		1694.767.719,86	
3.19.0.03	PENSOES	768.155,83		
3.19.0.04	CONTRATAÇÃO POR TEMPO DETERMINADO	174.378.722,08		
3.19.0.05	OUTROS BENEFÍCIOS PREVIDENCIÁRIOS DO SERVIDOR OU DO MILITAR	380.004,31		
3.19.0.11	VENCIMENTOS E VANTAGENS FIXAS - PESSOAL CIVIL	1400.251727,92		
3.19.0.13	CONTRIBUIÇÕES PATRONAIS	36.037.975,27		
3.19.0.91	SENTENÇAS JUDICIAIS	44.45146126		
3.19.0.92	DESPESAS DE EXERCÍCIOS ANTERIORES	5.963.485,88		
3.19.0.94	INDENIZAÇÕES RESTITUIÇÕES TRABALHISTAS	2.300.840,88		
3.19.0.96	RESSARCIMENTO DESPESAS DE PESSOAL REQUISITADO	30.235.346,43		
3.19.1.00	APLICACOES DIRETAS DECORRENTES DE OPERACOES INTRA-ORÇAMENTARIAS		304.868.117,45	
3.19.1.13	CONTRIBUIÇÕES PATRONAIS	282.322.860,08		
3.19.1.92	DESPESAS DE EXERCÍCIOS ANTERIORES	20.612.62128		
3.19.1.96	RESSARCIMENTO DESPESAS DE PESSOAL REQUISITADO	1932.636,09		
3.2.0.0.00	JUROS E ENCARGOS DA DÍVIDA			71670.416,77
3.2.9.0.00	APLICACOES DIRETAS		71670.416,77	
3.2.9.0.21	JUROS SOBRE A DÍVIDA POR CONTRATO	61666.536,89		
3.2.9.0.22	OUTROS ENCARGOS SOBRE A DÍVIDA POR CONTRATO	10.003.879,88		
3.3.0.0.00	OUTRAS DESPESAS CORRENTES			1890.787.577,32
3.3.3.0.00	TRANSFERÊNCIAS A ESTADOS E AO DISTRITO FEDERAL		522.693,63	
3.3.3.0.39	OUTROS SERVIÇOS DE TERCEIROS - PESSOA JURÍDICA	503.000,00		
3.3.3.0.81	DISTRIBUIÇÃO CONSTITUCIONAL OU LEGAL DE RECEITAS	19.693,63		
3.3.5.0.00	TRANSFERÊNCIAS A INSTITUIÇÕES PRIVADAS		94.961327,62	
3.3.5.0.39	OUTROS SERVIÇOS DE TERCEIROS - PESSOA JURÍDICA	8.909.656,92		
3.3.5.0.41	CONTRIBUIÇÕES	37.635.02197		
3.3.5.0.43	SUBVENÇÕES SOCIAIS	48.385.883,79		
3.3.5.0.92	DESPESAS DE EXERCÍCIOS ANTERIORES	30.764,94		



ORÇAMENTO FISCAL

CONSOLIDAÇÃO GERAL DAS DESPESAS

CÓDIGO	ESPECIFICAÇÃO	ELEMENTO	NATUREZA DA DESPESA	
			MODALIDADE	CATEGORIA / GRUPO
3.3.9.0.00	APLICACOES DIRETAS		1789.929.175,01	
3.3.9.0.14	DIARIAS - CIVIL	1533.064,07		
3.3.9.0.18	AUXILIO FINANCEIRO A ESTUDANTES	225.000,00		
3.3.9.0.20	AUXILIO FINANCEIRO A PESQUISADORES	597.309,99		
3.3.9.0.30	MATERIAL DE CONSUMO	57.228.301,08		
3.3.9.0.31	PREMIACOES CULTURAIS, ARTISTICAS, CIENTIFICAS, DESPORTIVAS E OUTRAS	12.597.236,29		
3.3.9.0.32	MATERIAL DE DISTRIBUICAO GRATUITA	44.665.025,82		
3.3.9.0.33	PASSAGENS E DESPESAS COM LOCOMOCAO	6.746.197,80		
3.3.9.0.34	OUTRAS DESPESAS DE PESSOAL DECORRENTES DE CONTRATOS DE TERCEIRIZACAO	33.105.623,80		
3.3.9.0.35	SERVICOS DE CONSULTORIA	2.558.844,23		
3.3.9.0.36	OUTROS SERVICOS DE TERCEIROS - PESSOA FISICA	19.905.299,04		
3.3.9.0.37	LOCACAO DE MAO-DE-OBRA	303.058.228,05		
3.3.9.0.39	OUTROS SERVICOS DE TERCEIROS - PESSOA JURIDICA	1007.318.618,20		
3.3.9.0.40	SERVICOS DE TECNOLOGIA DA INFORMACAO E COMUNICACAO - PESSOA JURIDICA	5.155.232,62		
3.3.9.0.41	CONTRIBUICOES	2.194.809,48		
3.3.9.0.46	AUXILIO-ALIMENTACAO	14.336.038,38		
3.3.9.0.47	OBRIGACOES TRIBUTARIAS CONTRIBUTIVAS	53.074.034,39		
3.3.9.0.48	OUTROS AUXILIOS FINANCEIROS A PESSOAS FISICAS	12.087.288,00		
3.3.9.0.91	SENTENCAS JUDICIAIS	5.573.577,88		
3.3.9.0.92	DESPESAS DE EXERCICIOS ANTERIORES	204.618.492,68		
3.3.9.0.93	INDENIZACOES E RESTITUICOES	3.350.953,21		
3.3.9.100	APLICACOES DIRETAS DECORRENTES DE OPERACOES INTRA-ORCAMENTARIAS		5.374.381,06	
3.3.9.139	OUTROS SERVICOS DE TERCEIROS - PESSOA JURIDICA	326.070,40		
3.3.9.147	OBRIGACOES TRIBUTARIAS CONTRIBUTIVAS	25.829,51		
3.3.9.181	DISTRIBUICAO CONSTITUCIONAL OU LEGAL DE RECEITAS	292.800,00		
3.3.9.193	INDENIZACOES E RESTITUICOES	4.729.681,15		
4.0.0.0.00	DESPESAS DE CAPITAL			751.160.246,74
4.4.0.0.00	INVESTIMENTOS			639.150.542,27
4.4.5.0.00	TRANSFERENCIAS A INSTITUICOES PRIVADAS		5.887.451,95	
4.4.5.0.42	AUXILIOS	5.887.451,95		



PREFEITURA MUNICIPAL DE FORTALEZA

EXERCÍCIO DE 2019

ANEXO 2

ORÇAMENTO FISCAL

CONSOLIDAÇÃO GERAL DAS DESPESAS

CÓDIGO	ESPECIFICAÇÃO	ELEMENTO	NATUREZA DA DESPESA	
			MODALIDADE	CATEGORIA / GRUPO
4.4.9.0.00	APLICACOES DIRETAS		633.263.090,32	
4.4.9.0.14	DIARIAS - CIVIL	12.600,00		
4.4.9.0.30	MATERIAL DE CONSUMO	1441398,37		
4.4.9.0.35	SERVICOS DE CONSULTORIA	7.622.892,28		
4.4.9.0.39	OUTROS SERVICOS DE TERCEIROS - PESSOA JURIDICA	137.070.696,18		
4.4.9.0.40	SERVICOS DE TECNOLOGIA DA INFORMACAO E COMUNICACAO - PESSOA JURIDICA	6.990.272,09		
4.4.9.0.51	OBRAS E INSTALACOES	363.886.665,44		
4.4.9.0.52	EQUIPAMENTOS E MATERIAL PERMANENTE	26.581.482,95		
4.4.9.0.61	AQUISICAO DE IMOVEIS	7.885.467,38		
4.4.9.0.92	DESPESAS DE EXERCICIOS ANTERIORES	41495.316,32		
4.4.9.0.93	INDENIZACOES E RESTITUICOES	40.276.299,31		
4.5.0.0.00	INVERSOES FINANCEIRAS			498.336,21
4.5.9.0.00	APLICACOES DIRETAS		498.336,21	
4.5.9.0.66	CONCESSAO DE EMPRESTIMOS E FINANCIAMENTOS	498.336,21		
4.6.0.0.00	AMORTIZACAO DA DIVIDA			111511368,26
4.6.9.0.00	APLICACOES DIRETAS		111511368,26	
4.6.9.0.71	PRINCIPAL DA DIVIDA CONTRATUAL RESGATADO	111511368,26		
TOTAL				4.713.254.078,14



PREFEITURA MUNICIPAL DE FORTALEZA

PROGRAMA DE TRABALHO DE GOVERNO

EXERCÍCIO DE 2019

ANEXO 7

ORÇAMENTO FISCAL

CONSOLIDAÇÃO GERAL DAS DESPESAS

PROGRAMA DE TRABALHO

CÓDIGO	ESPECIFICAÇÃO	PROJETO	ATIVIDADE	TOTAL
01.000.0000.0000.0000	LEGISLATIVA	956.325,40	170.979.244,38	171935.569,78
01.031.0000.0000.0000	ACAO LEGISLATIVA	956.325,40	170.979.244,38	171935.569,78
01.031.0002.0000.0000	ATUACAO LEGISLATIVA DA CAMARA MUNICIPAL	956.325,40	170.979.244,38	171935.569,78
01.031.0002.483.0000	REALIZACAO DE CONCURSO PUBLICO PARA A CAMARA MUNICIPAL DE FORTALEZA	956.325,40		956.325,40
01.031.0002.483.0001	REALIZACAO DE CONCURSO PUBLICO PARA A CAMARA MUNICIPAL DE FORTALEZA	956.325,40		956.325,40
01.031.0002.295.0000	REM UNERACAO DE PESSOAL ATIVO DO MUNICIPIO E ENCARGOS SOCIAIS		106.357.333,89	106.357.333,89
01.031.0002.295.0001	REM UNERACAO DE PESSOAL ATIVO DO MUNICIPIO E ENCARGOS SOCIAIS		106.357.333,89	106.357.333,89
01.031.0002.2783.0000	MANUTENCAO DAS ATIVIDADES DO PODER LEGISLATIVO		64.621910,49	64.621910,49
01.031.0002.2783.0001	MANUTENCAO DAS ATIVIDADES DO PODER LEGISLATIVO		38.762.260,91	38.762.260,91
01.031.0002.2783.0002	MANUTENCAO DOS SERVICOS ADMINISTRATIVOS		25.859.649,58	25.859.649,58
02.000.0000.0000.0000	JUDICIARIA	511874,99	45.963.935,24	46.475.810,23
02.092.0000.0000.0000	REPRESENTACAO JUDICIAL E EXTRAJUDICIAL	394.400,00		394.400,00
02.092.0980.0000.0000	GESTAO E MODERNIZACAO DA DIVIDA ATIVA	394.400,00		394.400,00
02.092.0980.1006.0000	MODERNIZACAO DA GESTAO ADMINISTRATIVA E FISCAL DA DIVIDA ATIVA	394.400,00		394.400,00
02.092.0980.1006.0001	MODERNIZACAO DA GESTAO ADMINISTRATIVA E FISCAL DA DIVIDA ATIVA	394.400,00		394.400,00
02.122.0000.0000.0000	ADMINISTRACAO GERAL	117.474,99	45.963.935,24	46.081410,23
02.122.0001.0000.0000	GESTAO E MANUTENCAO	117.474,99	45.963.935,24	46.081410,23
02.122.0001.1005.0000	AQUISICAO E IMPLANTACAO DE PRODUTOS E SERVICOS DE TI	117.474,99		117.474,99
02.122.0001.1005.0050	AQUISICAO E IMPLANTACAO DE PRODUTOS E SERVICOS DE TI	19.433,99		19.433,99
02.122.0001.1005.0052	AQUISICAO E IMPLANTACAO DE PRODUTOS E SERVICOS DE TI	98.041,00		98.041,00
02.122.0001.2016.0000	MANUTENCAO E FUNCIONAMENTO ADMINISTRATIVO		1212.494,63	1212.494,63
02.122.0001.2016.0006	MANUTENCAO E FUNCIONAMENTO ADMINISTRATIVO		1212.494,63	1212.494,63
02.122.0001.295.0000	REM UNERACAO DE PESSOAL ATIVO DO MUNICIPIO E ENCARGOS SOCIAIS		44.751440,61	44.751440,61
02.122.0001.295.0007	REM UNERACAO DE PESSOAL ATIVO DO MUNICIPIO E ENCARGOS SOCIAIS		43.224.245,48	43.224.245,48
02.122.0001.295.0008	REM UNERACAO DE PESSOAL ATIVO DO MUNICIPIO E ENCARGOS SOCIAIS		1527.195,13	1527.195,13
03.000.0000.0000.0000	ESSENCIAL A JUSTICA		337.589,94	337.589,94
03.128.0000.0000.0000	FORMACAO DE RECURSOS HUMANOS		337.589,94	337.589,94
03.128.0082.0000.0000	GESTAO DE PESSOAS E VALORIZACAO DOS SERVIDORES		337.589,94	337.589,94
03.128.0082.2457.0000	FORMACAO E CAPACITACAO DOS PROCURADORES MUNICIPAIS		337.589,94	337.589,94



PREFEITURA MUNICIPAL DE FORTALEZA

PROGRAMA DE TRABALHO DE GOVERNO

EXERCÍCIO DE 2019

ANEXO 7

ORÇAMENTO FISCAL

CONSOLIDAÇÃO GERAL DAS DESPESAS

PROGRAMA DE TRABALHO

CÓDIGO	ESPECIFICAÇÃO	PROJETO	ATIVIDADE	TOTAL
03.128.0082.2457.0001	FORMACAO E CAPACITACAO DOS PROCURADORES MUNICIPAIS		337.589,94	337.589,94
04.000.0000.0000.0000	ADMINISTRACAO	16.939.467,12	769.307.926,82	786.247.393,94
04.1210000.0000.0000	PLANEJAMENTO E ORCAMENTO	601070,80		601070,80
04.1210098.0000.0000	GESTAO PARTICIPATIVA E SOCIAL	601070,80		601070,80
04.1210098.1496.0000	FORMACAO PARA PROMOCAO DA CIDADANIA	601070,80		601070,80
04.1210098.1496.0001	FORMACAO PARA PROMOCAO DA CIDADANIA	601070,80		601070,80
04.122.0000.0000.0000	ADMINISTRACAO GERAL	7.690.153,44	761.100.869,29	768.791.022,73
04.122.0001.0000.0000	GESTAO E MANUTENCAO	2.881.011,29	462.896.045,78	465.777.057,07
04.122.0001.122.0000	REFORMA E RECUPERACAO DE IMOVEIS PUBLICOS	15.800,00		15.800,00
04.122.0001.122.0001	REFORMA E RECUPERACAO DE IMOVEIS PUBLICOS	15.800,00		15.800,00
04.122.0001.1145.0000	CONTRATACAO DE ASSESSORIA, CONSULTORIA E SERVICOS ESPECIALIZADOS	1277.708,08		1277.708,08
04.122.0001.1145.0002	CONTRATACAO DE CONSULTORIA ESPECIALIZADA	1277.708,08		1277.708,08
04.122.0001.1796.0000	AQUISICAO DE EQUIPAMENTOS, MOBILIARIOS E VEICULOS	1544.687,08		1544.687,08
04.122.0001.1796.0001	AQUISICAO DE EQUIPAMENTOS, MOBILIARIOS E VEICULOS	334.607,50		334.607,50
04.122.0001.1796.0003	AQUISICAO DE EQUIPAMENTOS, MOBILIARIOS E VEICULOS	13.332,00		13.332,00
04.122.0001.1796.0005	AQUISICAO DE EQUIPAMENTOS, MOBILIARIOS E VEICULOS	19.188,12		19.188,12
04.122.0001.1796.0008	AQUISICAO DE EQUIPAMENTOS, MOBILIARIOS E VEICULOS	5.766,48		5.766,48
04.122.0001.1796.0009	AQUISICAO DE EQUIPAMENTOS, MOBILIARIOS E VEICULOS	220.027,42		220.027,42
04.122.0001.1796.0011	AQUISICAO DE EQUIPAMENTOS, MOBILIARIOS E VEICULOS	122.003,78		122.003,78
04.122.0001.1796.0012	AQUISICAO DE EQUIPAMENTOS, MOBILIARIOS E VEICULOS	24.529,00		24.529,00
04.122.0001.1796.0013	AQUISICAO DE EQUIPAMENTOS, MOBILIARIOS E VEICULOS	105.083,58		105.083,58
04.122.0001.1796.0017	AQUISICAO DE EQUIPAMENTOS, MOBILIARIOS E VEICULOS	186.698,18		186.698,18
04.122.0001.1796.0030	AQUISICAO DE EQUIPAMENTOS, MOBILIARIOS E VEICULOS	9.540,00		9.540,00
04.122.0001.1796.0032	AQUISICAO DE EQUIPAMENTOS, MOBILIARIOS E VEICULOS	117.311,88		117.311,88
04.122.0001.1796.0034	AQUISICAO DE EQUIPAMENTOS, MOBILIARIOS E VEICULOS	213.893,62		213.893,62
04.122.0001.1796.0036	AQUISICAO DE EQUIPAMENTOS, MOBILIARIOS E VEICULOS	38.312,36		38.312,36
04.122.0001.1796.0041	AQUISICAO DE EQUIPAMENTOS, MOBILIARIOS E VEICULOS	5.480,52		5.480,52
04.122.0001.1796.0044	AQUISICAO DE EQUIPAMENTOS, MOBILIARIOS E VEICULOS	39.398,15		39.398,15
04.122.0001.1796.0047	AQUISICAO DE EQUIPAMENTOS, MOBILIARIOS E VEICULOS	89.514,49		89.514,49



PREFEITURA MUNICIPAL DE FORTALEZA

PROGRAMA DE TRABALHO DE GOVERNO

EXERCÍCIO DE 2019

ANEXO 7

ORÇAMENTO FISCAL

CONSOLIDAÇÃO GERAL DAS DESPESAS

CÓDIGO	ESPECIFICAÇÃO	PROGRAMA DE TRABALHO		
		PROJETO	ATIVIDADE	TOTAL
04.122.0001.1825.0000	REALIZACAO DE PESQUISA SOBRE A EFICIENCIA E EFETIVIDADE DA GESTAO DA POLITICA PUBLICA	42.816,13		42.816,13
04.122.0001.1825.0001	REALIZACAO DE PESQUISA SOBRE A EFICIENCIA E EFETIVIDADE DA GESTAO DA POLITICA PUBLICA	42.816,13		42.816,13
04.122.00012016.0000	MANUTENCAO E FUNCIONAMENTO ADMINISTRATIVO		69.259.316,45	69.259.316,45
04.122.00012016.0001	MANUTENCAO E FUNCIONAMENTO ADMINISTRATIVO		3.725.185,75	3.725.185,75
04.122.00012016.0002	MANUTENCAO E FUNCIONAMENTO ADMINISTRATIVO		1.033.848,51	1.033.848,51
04.122.00012016.0003	MANUTENCAO E FUNCIONAMENTO ADMINISTRATIVO		1.106.659,61	1.106.659,61
04.122.00012016.0005	MANUTENCAO E FUNCIONAMENTO ADMINISTRATIVO		255.023,19	255.023,19
04.122.00012016.0007	MANUTENCAO E FUNCIONAMENTO ADMINISTRATIVO		444.371,20	444.371,20
04.122.00012016.0008	MANUTENCAO E FUNCIONAMENTO ADMINISTRATIVO		323.803,06	323.803,06
04.122.00012016.0009	MANUTENCAO E FUNCIONAMENTO ADMINISTRATIVO		3.759.312,36	3.759.312,36
04.122.00012016.0012	MANUTENCAO E FUNCIONAMENTO ADMINISTRATIVO		3.402.110,28	3.402.110,28
04.122.00012016.0013	MANUTENCAO E FUNCIONAMENTO ADMINISTRATIVO		489.573,50	489.573,50
04.122.00012016.0017	MANUTENCAO E FUNCIONAMENTO ADMINISTRATIVO		7.622.562,89	7.622.562,89
04.122.00012016.0018	MANUTENCAO E FUNCIONAMENTO ADMINISTRATIVO		4.568.186,74	4.568.186,74
04.122.00012016.0021	MANUTENCAO E FUNCIONAMENTO ADMINISTRATIVO		571,40	571,40
04.122.00012016.0022	MANUTENCAO E FUNCIONAMENTO ADMINISTRATIVO		32.649.621,25	32.649.621,25
04.122.00012016.0026	MANUTENCAO E FUNCIONAMENTO ADMINISTRATIVO		434.644,91	434.644,91
04.122.00012016.0027	MANUTENCAO E FUNCIONAMENTO ADMINISTRATIVO		6.301,72	6.301,72
04.122.00012016.0033	MANUTENCAO E FUNCIONAMENTO ADMINISTRATIVO		197.910,26	197.910,26
04.122.00012016.0035	MANUTENCAO E FUNCIONAMENTO ADMINISTRATIVO		446.367,53	446.367,53
04.122.00012016.0039	MANUTENCAO E FUNCIONAMENTO ADMINISTRATIVO		692.455,40	692.455,40
04.122.00012016.0040	MANUTENCAO E FUNCIONAMENTO ADMINISTRATIVO		919.442,35	919.442,35
04.122.00012016.0041	MANUTENCAO E FUNCIONAMENTO ADMINISTRATIVO		886.003,61	886.003,61
04.122.00012016.0042	MANUTENCAO E FUNCIONAMENTO ADMINISTRATIVO		1.830.496,94	1.830.496,94
04.122.00012016.0043	MANUTENCAO E FUNCIONAMENTO ADMINISTRATIVO		667.212,77	667.212,77
04.122.00012016.0044	MANUTENCAO E FUNCIONAMENTO ADMINISTRATIVO		902.347,55	902.347,55
04.122.00012016.0045	MANUTENCAO E FUNCIONAMENTO ADMINISTRATIVO		696.037,20	696.037,20
04.122.00012016.0047	MANUTENCAO PREDIAL DO PACO MUNICIPAL		2.199.266,47	2.199.266,47



PREFEITURA MUNICIPAL DE FORTALEZA

PROGRAMA DE TRABALHO DE GOVERNO

EXERCÍCIO DE 2019

ANEXO 7

ORÇAMENTO FISCAL

CONSOLIDAÇÃO GERAL DAS DESPESAS

PROGRAMA DE TRABALHO

CÓDIGO	ESPECIFICAÇÃO	PROJETO	ATIVIDADE	TOTAL
04.122.00012019.0000	CAPACITACAO DE SERVIDORES		15.155,00	15.155,00
04.122.00012019.0024	CAPACITACAO DE SERVIDORES		15.155,00	15.155,00
04.122.00012048.0000	PUBLICACOES LEGAIS REFERENTES A PROCEDIMENTOS LICITATORIOS, CONTRATOS, CONVENIOS E ADITIVOS DOS ORGAOS E ENTIDADES DO PODER EXECUTIVO.		3.521.480,74	3.521.480,74
04.122.00012048.0001	PUBLICACOES LEGAIS REFERENTES A PROCEDIMENTOS LICITATORIOS, CONTRATOS, CONVENIOS E ADITIVOS DOS ORGAOS E ENTIDADES DO PODER EXECUTIVO.		3.521.480,74	3.521.480,74
04.122.00012195.0000	REMUNERACAO DE PESSOAL ATIVO DO MUNICIPIO E ENCARGOS SOCIAIS		389.793.516,84	389.793.516,84
04.122.00012195.0002	REMUNERACAO DE PESSOAL ATIVO DO MUNICIPIO E ENCARGOS SOCIAIS		23.012.292,15	23.012.292,15
04.122.00012195.0003	REMUNERACAO DE PESSOAL ATIVO DO MUNICIPIO E ENCARGOS SOCIAIS		7.580.735,84	7.580.735,84
04.122.00012195.0004	REMUNERACAO DE PESSOAL ATIVO DO MUNICIPIO E ENCARGOS SOCIAIS		69.003.446,72	69.003.446,72
04.122.00012195.0006	REMUNERACAO DE PESSOAL ATIVO DO MUNICIPIO E ENCARGOS SOCIAIS		4.977.068,16	4.977.068,16
04.122.00012195.0009	REMUNERACAO DE PESSOAL ATIVO DO MUNICIPIO E ENCARGOS SOCIAIS		4.891.531,51	4.891.531,51
04.122.00012195.0010	REMUNERACAO DE PESSOAL ATIVO DO MUNICIPIO E ENCARGOS SOCIAIS		11.098.044,44	11.098.044,44
04.122.00012195.0013	REMUNERACAO DE PESSOAL ATIVO DO MUNICIPIO E ENCARGOS SOCIAIS		18.760.146,95	18.760.146,95
04.122.00012195.0014	REMUNERACAO DE PESSOAL ATIVO DO MUNICIPIO E ENCARGOS SOCIAIS		7.517.832,35	7.517.832,35
04.122.00012195.0015	REMUNERACAO DE PESSOAL ATIVO DO MUNICIPIO E ENCARGOS SOCIAIS		7.382.878,86	7.382.878,86
04.122.00012195.0018	REMUNERACAO DE PESSOAL ATIVO DO MUNICIPIO E ENCARGOS SOCIAIS		36.351.142,01	36.351.142,01
04.122.00012195.0019	REMUNERACAO DE PESSOAL ATIVO DO MUNICIPIO E ENCARGOS SOCIAIS		38.570.555,03	38.570.555,03
04.122.00012195.0022	REMUNERACAO DE PESSOAL ATIVO DO MUNICIPIO E ENCARGOS SOCIAIS		96.486.740,67	96.486.740,67
04.122.00012195.0030	REMUNERACAO DE PESSOAL ATIVO DO MUNICIPIO E ENCARGOS SOCIAIS		4.810.372,08	4.810.372,08
04.122.00012195.0033	REMUNERACAO DE PESSOAL ATIVO DO MUNICIPIO E ENCARGOS SOCIAIS		2.800.472,72	2.800.472,72
04.122.00012195.0036	REMUNERACAO DE PESSOAL ATIVO DO MUNICIPIO E ENCARGOS SOCIAIS		1646.999,83	1646.999,83
04.122.00012195.0040	REMUNERACAO DE PESSOAL ATIVO DO MUNICIPIO E ENCARGOS SOCIAIS		2.806.337,73	2.806.337,73
04.122.00012195.0041	REMUNERACAO DE PESSOAL ATIVO DO MUNICIPIO E ENCARGOS SOCIAIS		9.533.536,16	9.533.536,16
04.122.00012195.0042	REMUNERACAO DE PESSOAL ATIVO DO MUNICIPIO E ENCARGOS SOCIAIS		11.300.910,29	11.300.910,29
04.122.00012195.0043	REMUNERACAO DE PESSOAL ATIVO DO MUNICIPIO E ENCARGOS SOCIAIS		8.985.833,80	8.985.833,80
04.122.00012195.0044	REMUNERACAO DE PESSOAL ATIVO DO MUNICIPIO E ENCARGOS SOCIAIS		7.218.125,10	7.218.125,10
04.122.00012195.0045	REMUNERACAO DE PESSOAL ATIVO DO MUNICIPIO E ENCARGOS SOCIAIS		6.783.001,93	6.783.001,93
04.122.00012195.0046	REMUNERACAO DE PESSOAL ATIVO DO MUNICIPIO E ENCARGOS SOCIAIS		8.275.512,51	8.275.512,51
04.122.000123210000	MANUTENCAO DO CONTENCIOSO ADMINISTRATIVO E TRIBUTARIO		306.576,75	306.576,75
04.122.000123210001	MANUTENCAO DO CONTENCIOSO ADMINISTRATIVO E TRIBUTARIO		306.576,75	306.576,75



PREFEITURA MUNICIPAL DE FORTALEZA

PROGRAMA DE TRABALHO DE GOVERNO

EXERCÍCIO DE 2019

ANEXO 7

ORÇAMENTO FISCAL

CONSOLIDAÇÃO GERAL DAS DESPESAS

PROGRAMA DE TRABALHO

CÓDIGO	ESPECIFICAÇÃO	PROJETO	ATIVIDADE	TOTAL
04.122.0006.0000.0000	OBRAS PUBLICAS DE INFRAESTRUTURA		260.380,30	260.380,30
04.122.0006.2836.0000	MANUTENCAO DE PREDIOS PUBLICOS		260.380,30	260.380,30
04.122.0006.2836.0011	MANUTENCAO DE PREDIOS PUBLICOS		260.380,30	260.380,30
04.122.0012.0000.0000	ENCARGOS GERAIS DO MUNICIPIO		2.194.809,48	2.194.809,48
04.122.0012.0023.0000	ENCARGOS COM A LIQUIDACAO DO FRIFORT		2.194.809,48	2.194.809,48
04.122.0012.0023.0001	ENCARGOS COM A LIQUIDACAO DO FRIFORT		2.194.809,48	2.194.809,48
04.122.0082.0000.0000	GESTAO DE PESSOAS E VALORIZACAO DOS SERVIDORES	1064.072,20	61280,00	1.125.352,20
04.122.0082.1125.0000	REALIZACAO DE CONCURSO PUBLICO E SELECAO DE PESSOAL	1064.072,20		1064.072,20
04.122.0082.1125.0006	REALIZACAO DE CONCURSO PUBLICO E SELECAO DE PESSOAL	1064.072,20		1064.072,20
04.122.0082.2057.0000	EMISSAO DE LAUDOS DAS CONDICAOES DE AMBIENTES DE TRABALHO		61280,00	61280,00
04.122.0082.2057.0001	EMISSAO DE LAUDOS DAS CONDICAOES DE AMBIENTES DE TRABALHO		61280,00	61280,00
04.122.0093.0000.0000	MODERNIZACAO ADMINISTRATIVA E FISCAL DO MUNICIPIO	566.320,00		566.320,00
04.122.0093.1554.0000	DESENVOLVIMENTO DE PROJETOS DE OTIMIZACAO DO GASTO PUBLICO	566.320,00		566.320,00
04.122.0093.1554.0001	DESENVOLVIMENTO DE PROJETOS DE OTIMIZACAO DO GASTO PUBLICO	566.320,00		566.320,00
04.122.0098.0000.0000	GESTAO PARTICIPATIVA E SOCIAL	192.218,49		192.218,49
04.122.0098.1527.0000	IMPLANTACAO E GESTAO DA GOVERNANCA	192.218,49		192.218,49
04.122.0098.1527.0002	IMPLANTACAO E GESTAO DA GOVERNANCA	192.218,49		192.218,49
04.122.0153.0000.0000	MODERNIZACAO DA GESTAO DE RECURSOS LOGISTICOS E SERVICOS COMPARTILHADOS	369.330,30	184.179.084,94	184.548.415,24
04.122.0153.1378.0000	AMPLIACAO DO ARQUIVO CENTRAL DA PMF	369.330,30		369.330,30
04.122.0153.1378.0001	AMPLIACAO DO ARQUIVO CENTRAL DA PMF	369.330,30		369.330,30
04.122.0153.2039.0000	SUPRIMENTO E GESTAO DE TRANSPORTE DA PMF		4.435.200,00	4.435.200,00
04.122.0153.2039.0001	SUPRIMENTO E GESTAO DE TRANSPORTE DA PMF		4.435.200,00	4.435.200,00
04.122.0153.2163.0000	GESTAO DA TERCEIRIZACAO CORPORATIVA DA PMF		146.615.637,48	146.615.637,48
04.122.0153.2163.0001	GESTAO DA TERCEIRIZACAO CORPORATIVA DA PMF		146.615.637,48	146.615.637,48
04.122.0153.2164.0000	LOCACAO DE VEICULOS AUTOMOTIVOS		33.128.247,46	33.128.247,46
04.122.0153.2164.0001	LOCACAO DE VEICULOS AUTOMOTIVOS		33.128.247,46	33.128.247,46
04.122.0155.0000.0000	GESTAO DE PATRIMONIO	1006.726,23	3.232.133,77	4.238.860,00
04.122.0155.1379.0000	GESTAO DA REGULARIZACAO DOS BENS IMOVEIS MUNICIPAIS	1006.726,23		1006.726,23
04.122.0155.1379.0001	GESTAO DA REGULARIZACAO DOS BENS IMOVEIS MUNICIPAIS	1006.726,23		1006.726,23



PREFEITURA MUNICIPAL DE FORTALEZA

PROGRAMA DE TRABALHO DE GOVERNO

EXERCÍCIO DE 2019

ANEXO 7

ORÇAMENTO FISCAL

CONSOLIDAÇÃO GERAL DAS DESPESAS

PROGRAMA DE TRABALHO

CÓDIGO	ESPECIFICAÇÃO	PROJETO	ATIVIDADE	TOTAL
04.122.0155.2594.0000	LOCACAO DE IMOVEIS E CORRELATOS DA GESTAO		3.232.133,77	3.232.133,77
04.122.0155.2594.0001	LOCACAO DE IMOVEIS E CORRELATOS DA GESTAO		3.232.133,77	3.232.133,77
04.122.0164.0000.0000	DESENVOLVIMENTO DO PLANEJAMENTO MUNICIPAL	8.888,74		8.888,74
04.122.0164.1719.0000	ELABORACAO DOS PLANOS ESTRATEGICOS E PROJETOS REGIONAIS E SETORIAIS DO MUNICIPIO	8.888,74		8.888,74
04.122.0164.1719.0001	ELABORACAO DOS PLANOS ESTRATEGICOS E PROJETOS REGIONAIS E SETORIAIS DO MUNICIPIO	8.888,74		8.888,74
04.122.0176.0000.0000	COMUNICACAO INSTITUCIONAL E APOIO AS POLITICAS PUBLICAS	924.420,00	94.166.871,98	95.091.291,98
04.122.0176.1423.0000	REALIZACAO DE ESTUDOS E PESQUISAS PARA AVALIACAO DAS ACOES DO MUNICIPIO	924.420,00		924.420,00
04.122.0176.1423.0001	REALIZACAO DE ESTUDOS E PESQUISAS PARA AVALIACAO DAS ACOES DO MUNICIPIO	924.420,00		924.420,00
04.122.0176.2059.0000	ACAO DE INTEGRACAO DE MONITORAMENTO E POLITICAS PUBLICAS		1.192.160,36	1.192.160,36
04.122.0176.2059.0001	ACAO DE INTEGRACAO DE MONITORAMENTO E POLITICAS PUBLICAS		1.192.160,36	1.192.160,36
04.122.0176.2123.0000	APOIO A GESTAO DE PROGRAMAS E PROJETOS		4.894.151,31	4.894.151,31
04.122.0176.2123.0001	APOIO A GESTAO DE PROGRAMAS E PROJETOS		4.894.151,31	4.894.151,31
04.122.0176.2475.0000	CRIACAO, PRODUCAO E VEICULACAO DAS ACOES DO GOVERNO MUNICIPAL		85.712.111,87	85.712.111,87
04.122.0176.2475.0001	PUBLICIDADE INSTITUCIONAL E INFORMATIVA		85.712.111,87	85.712.111,87
04.122.0176.2822.0000	MONITORAMENTO DE CONTEUDOS INFORMATIVOS		955.356,51	955.356,51
04.122.0176.2822.0001	MONITORAMENTO DE CONTEUDOS INFORMATIVOS		955.356,51	955.356,51
04.122.0176.2826.0000	ASSESSORAMENTO DE IMPRENSA E RELACOES PUBLICAS PARA O GOVERNO MUNICIPAL		1413.091,93	1413.091,93
04.122.0176.2826.0001	ASSESSORAMENTO DE IMPRENSA E RELACOES PUBLICAS PARA O GOVERNO MUNICIPAL		1299.691,93	1299.691,93
04.122.0176.2826.0002	OPERACIONALIZACAO DA TV MUNICIPAL		113.400,00	113.400,00
04.122.0177.0000.0000	GESTAO DE EVENTOS GOVERNAMENTAIS		13.718.637,79	13.718.637,79
04.122.0177.2995.0000	REALIZACAO, COORDENACAO E MOBILIZACAO DE EVENTOS GOVERNAMENTAIS		6.257.765,32	6.257.765,32
04.122.0177.2995.0001	REALIZACAO, COORDENACAO E MOBILIZACAO DE EVENTOS GOVERNAMENTAIS		6.257.765,32	6.257.765,32
04.122.0177.2996.0000	REALIZACAO DE EVENTOS INSTITUCIONAIS		7.460.872,47	7.460.872,47
04.122.0177.2996.0001	REALIZACAO DE EVENTOS INSTITUCIONAIS		7.460.872,47	7.460.872,47
04.122.0206.0000.0000	PROGRAMA DE FORTALECIMENTO DE INCLUSAO SOCIAL E REDES DE ATENCAO - PROREDES		391.625,25	391.625,25
04.122.0206.2007.0000	GESTAO E SUPERVISAO DO PROREDES		391.625,25	391.625,25
04.122.0206.2007.0001	GESTAO E SUPERVISAO DO PROREDES		391.625,25	391.625,25
04.122.0214.0000.0000	FORTALECIMENTO DO FISCO	677.166,19		677.166,19



PREFEITURA MUNICIPAL DE FORTALEZA

PROGRAMA DE TRABALHO DE GOVERNO

EXERCÍCIO DE 2019

ANEXO 7

ORÇAMENTO FISCAL

CONSOLIDAÇÃO GERAL DAS DESPESAS

PROGRAMA DE TRABALHO

CÓDIGO	ESPECIFICAÇÃO	PROJETO	ATIVIDADE	TOTAL
04.122.0214.1091.0000	MODERNIZACAO DA GESTAO FAZENDARIA	240.028,49		240.028,49
04.122.0214.1091.0001	MODERNIZACAO DA GESTAO FAZENDARIA	240.028,49		240.028,49
04.122.0214.1604.0000	CONSTRUCAO, AMPLIACAO E REFORMA DE PREDIOS PUBLICOS	437.137,70		437.137,70
04.122.0214.1604.0005	CONSTRUCAO, AMPLIACAO E REFORMA DE PREDIOS PUBLICOS	437.137,70		437.137,70
04.125.0000.0000.0000	NORMALIZACAO E FISCALIZACAO		1735.938,17	1735.938,17
04.125.0138.0000.0000	REGULACAO, FISCALIZACAO E CONTROLE DOS SERVICOS PUBLICOS PELA ACFOR		1735.938,17	1735.938,17
04.125.0138.2559.0000	MANUTENCAO DO PROGRAMA DE FISCALIZACAO INTEGRADA		1735.938,17	1735.938,17
04.125.0138.2559.0001	MANUTENCAO DO PROGRAMA DE FISCALIZACAO INTEGRADA		1735.938,17	1735.938,17
04.126.0000.0000.0000	TECNOLOGIA DA INFORMACAO	7.205.059,25	2.888.111,27	10.093.170,52
04.126.0001.0000.0000	GESTAO E MANUTENCAO	1233.901,00		1233.901,00
04.126.0001.1005.0000	AQUISICAO E IMPLANTACAO DE PRODUTOS E SERVICOS DE TI	1233.901,00		1233.901,00
04.126.0001.1005.0004	AQUISICAO E IMPLANTACAO DE PRODUTOS E SERVICOS DE TI	165.000,00		165.000,00
04.126.0001.1005.0009	AQUISICAO E IMPLANTACAO DE PRODUTOS E SERVICOS DE TI	85.800,00		85.800,00
04.126.0001.1005.0011	AQUISICAO E IMPLANTACAO DE PRODUTOS E SERVICOS DE TI	10.200,00		10.200,00
04.126.0001.1005.0015	AQUISICAO E IMPLANTACAO DE PRODUTOS E SERVICOS DE TI	585.154,00		585.154,00
04.126.0001.1005.0016	AQUISICAO E IMPLANTACAO DE PRODUTOS E SERVICOS DE TI	229.413,15		229.413,15
04.126.0001.1005.0023	AQUISICAO E IMPLANTACAO DE PRODUTOS E SERVICOS DE TI	520,00		520,00
04.126.0001.1005.0031	AQUISICAO E IMPLANTACAO DE PRODUTOS E SERVICOS DE TI	137.291,50		137.291,50
04.126.0001.1005.0037	AQUISICAO E IMPLANTACAO DE PRODUTOS E SERVICOS DE TI	3.153,70		3.153,70
04.126.0001.1005.0038	AQUISICAO E IMPLANTACAO DE PRODUTOS E SERVICOS DE TI	17.368,65		17.368,65
04.126.0093.0000.0000	MODERNIZACAO ADMINISTRATIVA E FISCAL DO MUNICIPIO	3.327.280,57		3.327.280,57
04.126.0093.1062.0000	IMPLANTACAO E AMPLIACAO DA INFRAESTRUTURA DA REDE DE TIC DA PMF - FIBRAFOR	1226.189,57		1226.189,57
04.126.0093.1062.0001	IMPLANTACAO E AMPLIACAO DA INFRAESTRUTURA DA REDE DE TIC DA PMF - FIBRAFOR	1226.189,57		1226.189,57
04.126.0093.1156.0000	AQUISICAO E IMPLANTACAO DE EQUIPAMENTOS, PRODUTOS E SERVICOS DE TIC	189.450,00		189.450,00
04.126.0093.1156.0004	AQUISICAO E IMPLANTACAO DE EQUIPAMENTOS, PRODUTOS E SERVICOS DE TIC	189.450,00		189.450,00
04.126.0093.1398.0000	ELABORACAO E IMPLANTACAO DE ESTRATEGIAS EM GOVERNANCA DE TIC	191164,100		191164,100
04.126.0093.1398.0001	ELABORACAO E IMPLANTACAO DE ESTRATEGIAS EM GOVERNANCA DE TIC	191164,100		191164,100
04.126.0106.0000.0000	GESTAO CORPORATIVA DE TECNOLOGIA DA INFORMACAO	82.498,82	2.888.111,27	2.970.610,09
04.126.0106.1066.0000	DESENVOLVIMENTO DE SISTEMAS DE TIC	82.498,82		82.498,82



PREFEITURA MUNICIPAL DE FORTALEZA

PROGRAMA DE TRABALHO DE GOVERNO

EXERCÍCIO DE 2019

ANEXO 7

ORÇAMENTO FISCAL

CONSOLIDAÇÃO GERAL DAS DESPESAS

PROGRAMA DE TRABALHO

CÓDIGO	ESPECIFICAÇÃO	PROJETO	ATIVIDADE	TOTAL
04.126.0106.1066.0003	DESENVOLVIMENTO DE SISTEMAS DE TIC	82.498,82		82.498,82
04.126.0106.2031.0000	MANUTENCAO DA REDE CORPORATIVA MULTI-SERVICOS		123.120,94	123.120,94
04.126.0106.2031.0001	MANUTENCAO DA REDE CORPORATIVA MULTI-SERVICOS		123.120,94	123.120,94
04.126.0106.2032.0000	OPERACAO E MANUTENCAO DA REDE FIBRAFOR		2.764.990,33	2.764.990,33
04.126.0106.2032.0001	OPERACAO E MANUTENCAO DA REDE FIBRAFOR		2.764.990,33	2.764.990,33
04.126.0214.0000.0000	FORTALECIMENTO DO FISCO	2.561.378,86		2.561.378,86
04.126.0214.1566.0000	AQUISICAO E IMPLANTACAO DE EQUIPAMENTOS, PRODUTOS E SERVICOS DE TIC	2.561.378,86		2.561.378,86
04.126.0214.1566.0003	AQUISICAO E IMPLANTACAO DE EQUIPAMENTOS, PRODUTOS E SERVICOS DE TIC	2.561.378,86		2.561.378,86
04.128.0000.0000.0000	FORMACAO DE RECURSOS HUMANOS	1.304.086,80	1.450.437,89	2.754.524,69
04.128.0082.0000.0000	GESTAO DE PESSOAS E VALORIZACAO DOS SERVIDORES	1.304.086,80	932.592,27	2.236.679,07
04.128.0082.1391.0000	DESENVOLVIMENTO DO PLANO DE CAPACITACAO DOS SERVIDORES	1.304.086,80		1.304.086,80
04.128.0082.1391.0001	DESENVOLVIMENTO DO PLANO DE CAPACITACAO DOS SERVIDORES	1.304.086,80		1.304.086,80
04.128.0082.2019.0000	CAPACITACAO DE SERVIDORES		932.592,27	932.592,27
04.128.0082.2019.0004	CAPACITACAO DE SERVIDORES		3.985,00	3.985,00
04.128.0082.2019.0006	CAPACITACAO DE SERVIDORES		532.532,27	532.532,27
04.128.0082.2019.0009	CAPACITACAO DE SERVIDORES		394.155,00	394.155,00
04.128.0082.2019.0010	CAPACITACAO DE SERVIDORES		1.920,00	1.920,00
04.128.0093.0000.0000	MODERNIZACAO ADMINISTRATIVA E FISCAL DO MUNICIPIO		12.600,00	12.600,00
04.128.0093.2019.0000	CAPACITACAO DE SERVIDORES		12.600,00	12.600,00
04.128.0093.2019.0011	CAPACITACAO DE SERVIDORES		12.600,00	12.600,00
04.128.0214.0000.0000	FORTALECIMENTO DO FISCO		505.245,62	505.245,62
04.128.0214.2233.0000	CAPACITACAO E DESENVOLVIMENTO PROFISSIONAL DOS SERVIDORES FAZENDARIOS		505.245,62	505.245,62
04.128.0214.2233.0001	CAPACITACAO E DESENVOLVIMENTO PROFISSIONAL DOS SERVIDORES FAZENDARIOS		505.245,62	505.245,62
04.129.0000.0000.0000	ADMINISTRACAO DE RECEITAS	138.506,49		138.506,49
04.129.0214.0000.0000	FORTALECIMENTO DO FISCO	138.506,49		138.506,49
04.129.0214.1330.0000	REALIZACAO DE ACOES DE EDUCACAO FISCAL	138.506,49		138.506,49
04.129.0214.1330.0001	REALIZACAO DE ACOES DE EDUCACAO FISCAL	138.506,49		138.506,49
04.333.0000.0000.0000	EMPREGABILIDADE		2.132.570,20	2.132.570,20



PREFEITURA MUNICIPAL DE FORTALEZA

PROGRAMA DE TRABALHO DE GOVERNO

EXERCÍCIO DE 2019

ANEXO 7

ORÇAMENTO FISCAL

CONSOLIDAÇÃO GERAL DAS DESPESAS

PROGRAMA DE TRABALHO

CÓDIGO	ESPECIFICAÇÃO	PROJETO	ATIVIDADE	TOTAL
04.333.000.10000.0000	GESTAO E MANUTENCAO		2.132.570,20	2.132.570,20
04.333.000.12016.0000	MANUTENCAO E FUNCIONAMENTO ADMINISTRATIVO		2.132.570,20	2.132.570,20
04.333.000.12016.0014	MANUTENCAO E FUNCIONAMENTO ADMINISTRATIVO		2.132.570,20	2.132.570,20
04.695.0000.0000.0000	TURISMO	590,34		590,34
04.695.0111.0000.0000	FORTALEZA CIDADE COM FUTURO	590,34		590,34
04.695.0111.1312.0000	IMPLANTACAO DE PLANO ESTRATEGICO DE MARKETING PARA COMERCIALIZACAO DO DESTINO TURISTICO DE FORTALEZA	590,34		590,34
04.695.0111.1312.0001	IMPLANTACAO DE PLANO ESTRATEGICO DE MARKETING PARA COMERCIALIZACAO DO DESTINO TURISTICO DE FORTALEZA	590,34		590,34
06.000.0000.0000.0000	SEGURANCA PUBLICA	42.385.198,59	271.122.619,23	313.507.817,82
06.122.0000.0000.0000	ADMINISTRACAO GERAL	128.869,37	154.380.725,68	154.509.595,05
06.122.000.10000.0000	GESTAO E MANUTENCAO	128.869,37	154.380.725,68	154.509.595,05
06.122.000.1796.0000	AQUISICAO DE EQUIPAMENTOS, MOBILIARIOS E VEICULOS	128.869,37		128.869,37
06.122.000.1796.0010	AQUISICAO DE EQUIPAMENTOS, MOBILIARIOS E VEICULOS	123.199,37		123.199,37
06.122.000.1796.0042	AQUISICAO DE EQUIPAMENTOS, MOBILIARIOS E VEICULOS	5.670,00		5.670,00
06.122.000.12016.0000	MANUTENCAO E FUNCIONAMENTO ADMINISTRATIVO		9.206.623,58	9.206.623,58
06.122.000.12016.0010	MANUTENCAO E FUNCIONAMENTO ADMINISTRATIVO		1.879.031,47	1.879.031,47
06.122.000.12016.0011	MANUTENCAO E FUNCIONAMENTO ADMINISTRATIVO		7.327.592,11	7.327.592,11
06.122.000.12195.0000	REMUNERACAO DE PESSOAL ATIVO DO MUNICIPIO E ENCARGOS SOCIAIS		145.174.102,10	145.174.102,10
06.122.000.12195.0011	REMUNERACAO DE PESSOAL ATIVO DO MUNICIPIO E ENCARGOS SOCIAIS		13.597.689,07	13.597.689,07
06.122.000.12195.0012	REMUNERACAO DE PESSOAL ATIVO DO MUNICIPIO E ENCARGOS SOCIAIS		131.576.413,03	131.576.413,03
06.126.0000.0000.0000	TECNOLOGIA DA INFORMACAO	424.109,10		424.109,10
06.126.000.10000.0000	GESTAO E MANUTENCAO	424.109,10		424.109,10
06.126.000.11005.0000	AQUISICAO E IMPLANTACAO DE PRODUTOS E SERVICOS DE TI	424.109,10		424.109,10
06.126.000.11005.0010	AQUISICAO E IMPLANTACAO DE PRODUTOS E SERVICOS DE TI	424.109,10		424.109,10
06.181.0000.0000.0000	POLICIAMENTO	39.145.296,45	113.615.101,05	152.760.397,50
06.181.0053.0000.0000	EDUCACAO E SEGURANCA DO TRANSITO	28.880.172,73	113.615.101,05	142.495.273,78
06.181.0053.1175.0000	IMPLANTACAO DE EQUIPAMENTOS PARA O CONTROLE DE TRAFEGO EM AREA DE FORTALEZA (GCTAFOR)	28.516.922,73		28.516.922,73
06.181.0053.1175.0001	IMPLANTACAO DE EQUIPAMENTOS PARA O CONTROLE DE TRAFEGO EM AREA DE FORTALEZA (CTAFOR)	28.516.922,73		28.516.922,73
06.181.0053.1627.0000	AQUISICAO DE VEICULOS PARA AS ATIVIDADES OPERACIONAIS DE TRANSITO	363.250,00		363.250,00



PREFEITURA MUNICIPAL DE FORTALEZA

PROGRAMA DE TRABALHO DE GOVERNO

EXERCÍCIO DE 2019

ANEXO 7

ORÇAMENTO FISCAL

CONSOLIDAÇÃO GERAL DAS DESPESAS

PROGRAMA DE TRABALHO

CÓDIGO	ESPECIFICAÇÃO	PROJETO	ATIVIDADE	TOTAL
06.181.0053.1627.0001	AQUISICAO DE VEICULOS PARA AS ATIVIDADES OPERACIONAIS DE TRANSITO	363.250,00		363.250,00
06.181.0053.2169.0000	REALIZACAO E APOIO DAS ATIVIDADES EDUCATIVAS DE TRANSITO		9.957.543,84	9.957.543,84
06.181.0053.2169.0001	REALIZACAO E APOIO DAS ATIVIDADES EDUCATIVAS DE TRANSITO		9.957.543,84	9.957.543,84
06.181.0053.2940.0000	MANUTENCAO DE OPERACAO DE TRANSITO E DE SINALIZACAO VIARIA		103.657.557,21	103.657.557,21
06.181.0053.2940.0001	MANUTENCAO DA OPERACIONALIZACAO DO TRANSITO		103.657.557,21	103.657.557,21
06.181.0189.0000.0000	SEGURANCA CIDADADA EM FORTALEZA	10.265.123,72		10.265.123,72
06.181.0189.1489.0000	IMPLEMENTACAO DO PLANO MUNICIPAL DE PROTECAO URBANA	10.265.123,72		10.265.123,72
06.181.0189.1489.0002	IMPLEMENTACAO DO PLANO MUNICIPAL DE PROTECAO URBANA	10.265.123,72		10.265.123,72
06.182.0000.0000.0000	DEFESA CIVIL	8.989,90	3.126.792,50	3.135.782,40
06.182.0185.0000.0000	PROTECAO E DEFESA CIVIL	8.989,90	3.126.792,50	3.135.782,40
06.182.0185.1137.0000	CONSTRUCAO DE UMA CIDADE RESILIENTE	8.989,90		8.989,90
06.182.0185.1137.0001	CONSTRUCAO DE UMA CIDADE RESILIENTE	8.989,90		8.989,90
06.182.0185.2073.0000	PREVENCAO DE DESASTRES EM AREAS VULNERAVEIS		14.500,00	14.500,00
06.182.0185.2073.0001	PREVENCAO DE DESASTRES EM AREAS VULNERAVEIS		14.500,00	14.500,00
06.182.0185.2074.0000	ATENDIMENTO A EMERGENCIAS EM CASOS DE DESASTRES		4.697,00	4.697,00
06.182.0185.2074.0001	ATENDIMENTO A EMERGENCIAS EM CASOS DE DESASTRES		4.697,00	4.697,00
06.182.0185.2075.0000	ASSISTENCIA A PESSOAS EM SITUACAO DE ABRIGAMENTO		2.862.735,50	2.862.735,50
06.182.0185.2075.0001	ASSISTENCIA A PESSOAS EM SITUACAO DE ABRIGAMENTO		2.862.735,50	2.862.735,50
06.182.0185.2076.0000	ASSISTENCIA A DESABRIGADOS OU DESALOJADOS POR MEIO DE LOCACAO SOCIAL		244.860,00	244.860,00
06.182.0185.2076.0001	ASSISTENCIA A DESABRIGADOS OU DESALOJADOS POR MEIO DE LOCACAO SOCIAL		244.860,00	244.860,00
06.422.0000.0000.0000	DIREITOS INDIVIDUAIS, COLETIVOS E DIFUSOS	664.506,56		664.506,56
06.422.0189.0000.0000	SEGURANCA CIDADADA EM FORTALEZA	664.506,56		664.506,56
06.422.0189.1809.0000	REAPARELHAMENTO DA GUARDA MUNICIPAL	664.506,56		664.506,56
06.422.0189.1809.0001	REAPARELHAMENTO DA GUARDA MUNICIPAL	664.506,56		664.506,56
06.451.0000.0000.0000	INFRA-ESTRUTURA URBANA	2.013.427,21		2.013.427,21
06.451.0101.0000.0000	INFRAESTRUTURA URBANA E VIARIA	2.013.427,21		2.013.427,21
06.451.0101.1501.0000	IMPLANTACAO E RECUPERACAO DA INFRAESTRUTURA DE MONITORAMENTO E SEGURANCA DE BAIROS	2.013.427,21		2.013.427,21
06.451.0101.1501.0001	IMPLANTACAO E RECUPERACAO DA INFRAESTRUTURA DE MONITORAMENTO E SEGURANCA DE BAIROS	2.013.427,21		2.013.427,21



PREFEITURA MUNICIPAL DE FORTALEZA

PROGRAMA DE TRABALHO DE GOVERNO

EXERCÍCIO DE 2019

ANEXO 7

ORÇAMENTO FISCAL

CONSOLIDAÇÃO GERAL DAS DESPESAS

PROGRAMA DE TRABALHO

CÓDIGO	ESPECIFICAÇÃO	PROJETO	ATIVIDADE	TOTAL
11.000.0000.0000.0000	TRABALHO	2.605.471,38	344.204,23	2.949.675,61
11.333.0000.0000.0000	EMPREGABILIDADE	2.605.471,38	344.204,23	2.949.675,61
11.333.0001.0000.0000	GESTÃO E MANUTENÇÃO		8.638,46	8.638,46
11.333.0001.1201.0000	MANUTENÇÃO E FUNCIONAMENTO ADMINISTRATIVO		8.638,46	8.638,46
11.333.0001.1201.0028	MANUTENÇÃO E FUNCIONAMENTO ADMINISTRATIVO		8.638,46	8.638,46
11.333.0026.0000.0000	EMPREENDEDORISMO E SUSTENTABILIDADE DE NEGÓCIOS	1.167.445,30	335.565,77	1.503.011,07
11.333.0026.1173.0000	ATENDIMENTO AO MICROEMPREENDEDOR INDIVIDUAL, AS MICROEMPRESAS E EMPRESAS DE PEQUENO PORTE	1.000.446,30		1.000.446,30
11.333.0026.1173.0001	ATENDIMENTO AO MICROEMPREENDEDOR INDIVIDUAL, AS MICROEMPRESAS E EMPRESAS DE PEQUENO PORTE	272.090,00		272.090,00
11.333.0026.1173.0002	ATENDIMENTO AO MICROEMPREENDEDOR INDIVIDUAL, AS MICROEMPRESAS E EMPRESAS DE PEQUENO PORTE	728.356,30		728.356,30
11.333.0026.1502.0000	PROMOÇÃO E INCENTIVO AOS NEGÓCIOS LOCAIS	166.999,00		166.999,00
11.333.0026.1502.0001	PROMOÇÃO E INCENTIVO AOS NEGÓCIOS LOCAIS	166.999,00		166.999,00
11.333.0026.2126.0000	MANUTENÇÃO DE EQUIPAMENTO DE APOIO AO DESENVOLVIMENTO ECONÔMICO		335.565,77	335.565,77
11.333.0026.2126.0001	MANUTENÇÃO DE EQUIPAMENTO DE APOIO AO DESENVOLVIMENTO ECONÔMICO		335.565,77	335.565,77
11.333.0152.0000.0000	TRABALHO, QUALIFICAÇÃO PROFISSIONAL, EMPREGO E RENDA	458.048,09		458.048,09
11.333.0152.1394.0000	PROMOÇÃO E FORTALECIMENTO A QUALIFICAÇÃO PROFISSIONAL	105.477,37		105.477,37
11.333.0152.1394.0001	PROMOÇÃO E FORTALECIMENTO A QUALIFICAÇÃO PROFISSIONAL	105.477,37		105.477,37
11.333.0152.1856.0000	INSERÇÃO E ARTICULAÇÃO PARA O MERCADO DE TRABALHO	352.570,72		352.570,72
11.333.0152.1856.0001	INSERÇÃO E ARTICULAÇÃO PARA O MERCADO DE TRABALHO	352.570,72		352.570,72
11.333.0196.0000.0000	DESENVOLVIMENTO DE AMBIENTES DE INOVAÇÃO - PARQFOR	979.977,99		979.977,99
11.333.0196.1200.0000	IMPLANTAÇÃO DE INCUBADORAS, EMPRESAS E PARQUES TECNOLÓGICOS	979.977,99		979.977,99
11.333.0196.1200.0001	IMPLANTAÇÃO DE INCUBADORAS, EMPRESAS E PARQUES TECNOLÓGICOS	979.977,99		979.977,99
12.000.0000.0000.0000	EDUCAÇÃO	7.150.721,62	1.605.456,01,12	16.766.963.229,74
12.122.0000.0000.0000	ADMINISTRAÇÃO GERAL		96.157.210,40	96.157.210,40
12.122.0001.0000.0000	GESTÃO E MANUTENÇÃO		96.157.210,40	96.157.210,40
12.122.0001.1201.0000	MANUTENÇÃO DO CONSELHO MUNICIPAL DE EDUCAÇÃO BÁSICA		8.556,30	8.556,30
12.122.0001.1201.0001	MANUTENÇÃO DO CONSELHO MUNICIPAL DE EDUCAÇÃO BÁSICA		8.556,30	8.556,30
12.122.0001.1219.0000	REMUNERAÇÃO DE PESSOAL ATIVO DO MUNICÍPIO E ENCARGOS SOCIAIS		96.148.654,10	96.148.654,10
12.122.0001.1219.0023	REMUNERAÇÃO DE PESSOAL ATIVO DO MUNICÍPIO E ENCARGOS SOCIAIS		96.148.654,10	96.148.654,10



PREFEITURA MUNICIPAL DE FORTALEZA

PROGRAMA DE TRABALHO DE GOVERNO

EXERCÍCIO DE 2019

ANEXO 7

ORÇAMENTO FISCAL

CONSOLIDAÇÃO GERAL DAS DESPESAS

PROGRAMA DE TRABALHO

CÓDIGO	ESPECIFICAÇÃO	PROJETO	ATIVIDADE	TOTAL
12.126.0000.0000.0000	TECNOLOGIA DA INFORMACAO	458.040,00		458.040,00
12.126.0001.0000.0000	GESTAO E MANUTENCAO	458.040,00		458.040,00
12.126.0001.1005.0000	AQUISICAO E IMPLANTACAO DE PRODUTOS E SERVICOS DE TI	458.040,00		458.040,00
12.126.0001.1005.0018	AQUISICAO E IMPLANTACAO DE PRODUTOS E SERVICOS DE TI	458.040,00		458.040,00
12.361.0000.0000.0000	ENSINO FUNDAMENTAL	23.368.916,50	1.151.995.595,00	1.175.364.511,50
12.361.0042.0000.0000	DESENVOLVIMENTO DO ENSINO FUNDAMENTAL		1.137.957.271,93	1.137.957.271,93
12.361.0042.2124.0000	MANUTENCAO E QUALIFICACAO DO ENSINO FUNDAMENTAL		161419.591,13	161419.591,13
12.361.0042.2124.0001	MANUTENCAO E QUALIFICACAO DO ENSINO FUNDAMENTAL		161419.591,13	161419.591,13
12.361.0042.2195.0000	REMUNERACAO DE PESSOAL ATIVO DO MUNICIPIO E ENCARGOS SOCIAIS		967.759.921,55	967.759.921,55
12.361.0042.2195.0024	REMUNERACAO DE PESSOAL ATIVO DO MUNICIPIO E ENCARGOS SOCIAIS		967.759.921,55	967.759.921,55
12.361.0042.2792.0000	MANUTENCAO E REPAROS DE EQUIPAMENTOS ESCOLARES		8.777.759,25	8.777.759,25
12.361.0042.2792.0001	MANUTENCAO E REPAROS DE EQUIPAMENTOS ESCOLARES		8.777.759,25	8.777.759,25
12.361.0193.0000.0000	DESENVOLVIMENTO DA POLITICA DE EDUCACAO EM TEMPO INTEGRAL	23.368.916,50	14.038.323,07	37.407.239,57
12.361.0193.1255.0000	CONSTRUCAO DE ESCOLAS EM TEMPO INTEGRAL	14.377.873,96		14.377.873,96
12.361.0193.1255.0001	CONSTRUCAO DE ESCOLAS EM TEMPO INTEGRAL - SR I	131.344,02		131.344,02
12.361.0193.1255.0005	CONSTRUCAO DE ESCOLAS EM TEMPO INTEGRAL - SR V	5.701.962,15		5.701.962,15
12.361.0193.1255.0006	CONSTRUCAO DE ESCOLAS EM TEMPO INTEGRAL - SR VI	2.090.220,80		2.090.220,80
12.361.0193.1255.0007	CONSTRUCAO DE ESCOLAS EM TEMPO INTEGRAL	6.454.346,99		6.454.346,99
12.361.0193.1256.0000	ADEQUACAO DE ESCOLAS PARA TEMPO INTEGRAL	8.991.042,54		8.991.042,54
12.361.0193.1256.0001	ADEQUACAO DE ESCOLAS PARA TEMPO INTEGRAL - SR I	531.749,14		531.749,14
12.361.0193.1256.0002	ADEQUACAO DE ESCOLAS PARA TEMPO INTEGRAL - SR III	212.591,78		212.591,78
12.361.0193.1256.0003	ADEQUACAO DE ESCOLAS PARA TEMPO INTEGRAL - SR V	557.280,54		557.280,54
12.361.0193.1256.0004	ADEQUACAO DE ESCOLAS PARA TEMPO INTEGRAL - MUNICIPIO	3.975.640,09		3.975.640,09
12.361.0193.1256.0005	ADEQUACAO DE ESCOLAS PARA TEMPO INTEGRAL	3.713.780,99		3.713.780,99
12.361.0193.2109.0000	MANUTENCAO DA POLITICA DE EDUCACAO INTEGRAL, EM TEMPO INTEGRAL		14.038.323,07	14.038.323,07
12.361.0193.2109.0001	MANUTENCAO DA POLITICA DE EDUCACAO INTEGRAL, EM TEMPO INTEGRAL		14.038.323,07	14.038.323,07
12.362.0000.0000.0000	ENSINO MEDIO	381.536,00		381.536,00
12.362.0064.0000.0000	FORTALEZA INCLUSIVA	381.536,00		381.536,00



PREFEITURA MUNICIPAL DE FORTALEZA

PROGRAMA DE TRABALHO DE GOVERNO

EXERCÍCIO DE 2019

ANEXO 7

ORÇAMENTO FISCAL

CONSOLIDAÇÃO GERAL DAS DESPESAS

PROGRAMA DE TRABALHO

CÓDIGO	ESPECIFICAÇÃO	PROJETO	ATIVIDADE	TOTAL
12.362.0064.1820.0000	REALIZACAO DE SELECAO DE NOVOS ESTUDANTES PARA O CENTRO DE LINGUAS	381536,00		381536,00
12.362.0064.1820.0001	REALIZACAO DE SELECAO DE NOVOS ESTUDANTES PARA O CENTRO DE LINGUAS	381536,00		381536,00
12.363.0000.0000.0000	ENSINO PROFISSIONAL	6.474,00		6.474,00
12.363.0064.0000.0000	FORTALEZA INCLUSIVA	6.474,00		6.474,00
12.363.0064.1482.0000	REALIZACAO DE CURSOS E EXTENSOES EM LINGUAS	6.474,00		6.474,00
12.363.0064.1482.0001	REALIZACAO DE CURSOS E EXTENSOES EM LINGUAS	6.474,00		6.474,00
12.364.0000.0000.0000	ENSINO SUPERIOR		16.521,78	16.521,78
12.364.0105.0000.0000	MELHORIA DA QUALIDADE DA EDUCACAO BASICA		16.521,78	16.521,78
12.364.0105.2063.0000	FORMACAO INICIAL E CONTINUADA EM REGIME SEMIPRESENCIAL		16.521,78	16.521,78
12.364.0105.2063.0001	FORMACAO INICIAL E CONTINUADA EM REGIME SEMIPRESENCIAL		16.521,78	16.521,78
12.365.0000.0000.0000	EDUCACAO INFANTIL	17.892.033,83	204.158.008,41	222.050.042,24
12.365.0052.0000.0000	DESENVOLVIMENTO DA EDUCACAO INFANTIL	17.892.033,83	204.158.008,41	222.050.042,24
12.365.0052.1229.0000	CONSTRUCAO DE CENTROS DE EDUCACAO INFANTIL	17.042.709,58		17.042.709,58
12.365.0052.1229.0001	CONSTRUCAO DE CENTROS DE EDUCACAO INFANTIL - SER II	191706,51		191706,51
12.365.0052.1229.0002	CONSTRUCAO DE CENTROS DE EDUCACAO INFANTIL - SER V	3.475.781,05		3.475.781,05
12.365.0052.1229.0003	CONSTRUCAO DE CENTROS DE EDUCACAO INFANTIL - VI	3.736.736,77		3.736.736,77
12.365.0052.1229.0004	CONSTRUCAO DE CENTROS DE EDUCACAO INFANTIL	338.024,69		338.024,69
12.365.0052.1229.0005	CONSTRUCAO DE CENTROS DE EDUCACAO INFANTIL - I	1.145.018,12		1.145.018,12
12.365.0052.1229.0006	CONSTRUCAO DE CENTROS DE EDUCACAO INFANTIL - SER III	1.161.441,75		1.161.441,75
12.365.0052.1229.0008	CONSTRUCAO DE CRECHE NO BONSUCESSO - SER III - EP/LOM	6.994.000,69		6.994.000,69
12.365.0052.1252.0000	REFORMA E AMPLIACAO DE CENTROS DE EDUCACAO INFANTIL	849.324,25		849.324,25
12.365.0052.1252.0003	REFORMA E AMPLIACAO DE CENTROS DE EDUCACAO INFANTIL - SR III	386.860,55		386.860,55
12.365.0052.1252.0004	REFORMA E AMPLIACAO DE CENTROS DE EDUCACAO INFANTIL - SR V	20.972,32		20.972,32
12.365.0052.1252.0005	REFORMA E AMPLIACAO DE CENTROS DE EDUCACAO INFANTIL - SR VI	384.679,07		384.679,07
12.365.0052.1252.0006	REFORMA E AMPLIACAO DE CENTROS DE EDUCACAO INFANTIL	56.812,31		56.812,31
12.365.0052.2113.0000	GERENCIAMENTO E MANUTENCAO DAS POLITICAS DE EDUCACAO INFANTIL		51595.979,86	51595.979,86
12.365.0052.2113.0001	GERENCIAMENTO E MANUTENCAO DAS POLITICAS DE EDUCACAO INFANTIL		51595.979,86	51595.979,86
12.365.0052.2134.0000	GARANTIA DE ALIMENTACAO ESCOLAR - PRE-ESCOLAR - PNAEP		3.038.066,41	3.038.066,41
12.365.0052.2134.0001	GARANTIA DE ALIMENTACAO ESCOLAR - PRE-ESCOLAR - PNAEP		3.038.066,41	3.038.066,41



PREFEITURA MUNICIPAL DE FORTALEZA

PROGRAMA DE TRABALHO DE GOVERNO

EXERCÍCIO DE 2019

ANEXO 7

ORÇAMENTO FISCAL

CONSOLIDAÇÃO GERAL DAS DESPESAS

PROGRAMA DE TRABALHO

CÓDIGO	ESPECIFICAÇÃO	PROJETO	ATIVIDADE	TOTAL
12.365.0052.2137.0000	GARANTIA DE ALIMENTAÇÃO ESCOLAR CRECHE - PNAEC		5.120.695,65	5.120.695,65
12.365.0052.2137.0001	GARANTIA DE ALIMENTAÇÃO ESCOLAR CRECHE - PNAEC		5.120.695,65	5.120.695,65
12.365.0052.2195.0000	REMUNERAÇÃO DE PESSOAL ATIVO DO MUNICÍPIO E ENCARGOS SOCIAIS		104.777.093,07	104.777.093,07
12.365.0052.2195.0025	REMUNERAÇÃO DE PESSOAL ATIVO DO MUNICÍPIO E ENCARGOS SOCIAIS		104.777.093,07	104.777.093,07
12.365.0052.2794.0000	MANUTENÇÃO E REPAROS DE CENTROS DE EDUCAÇÃO INFANTIL		13.19.600,74	13.19.600,74
12.365.0052.2794.0001	MANUTENÇÃO E REPAROS DE CENTROS DE EDUCAÇÃO INFANTIL		13.19.600,74	13.19.600,74
12.365.0052.2795.0000	APOIO A INSTITUIÇÕES CONVENIADAS DE ATENDIMENTO A CRIANÇAS DE 1A 3 ANOS - CRECHES		38.306.572,68	38.306.572,68
12.365.0052.2795.0001	APOIO A INSTITUIÇÕES CONVENIADAS DE ATENDIMENTO A CRIANÇAS DE 1A 3 ANOS - CRECHES		5.397.529,80	5.397.529,80
12.365.0052.2795.0002	APOIO A INSTITUIÇÕES CONVENIADAS DE ATENDIMENTO A CRIANÇAS DE 1A 3 ANOS - CRECHES - SR II		184.146,73	184.146,73
12.365.0052.2795.0003	APOIO A INSTITUIÇÕES CONVENIADAS DE ATENDIMENTO A CRIANÇAS DE 1A 3 ANOS - CRECHES		6.028.852,02	6.028.852,02
12.365.0052.2795.0004	APOIO A INSTITUIÇÕES CONVENIADAS DE ATENDIMENTO A CRIANÇAS DE 1A 3 ANOS - CRECHES - SR IV		697.989,47	697.989,47
12.365.0052.2795.0005	APOIO A INSTITUIÇÕES CONVENIADAS DE ATENDIMENTO A CRIANÇAS DE 1A 3 ANOS - CRECHES		12.912.374,67	12.912.374,67
12.365.0052.2795.0006	APOIO A INSTITUIÇÕES CONVENIADAS DE ATENDIMENTO A CRIANÇAS DE 1A 3 ANOS - CRECHES - VI		11.428.364,99	11.428.364,99
12.366.0000.0000.0000	EDUCAÇÃO DE JOVENS E ADULTOS		9.962.366,10	9.962.366,10
12.366.0043.0000.0000	EDUCAÇÃO DE JOVENS E ADULTOS		9.962.366,10	9.962.366,10
12.366.0043.2138.0000	GARANTIA DE ALIMENTAÇÃO ESCOLAR - EJA		792.280,53	792.280,53
12.366.0043.2138.0001	GARANTIA DE ALIMENTAÇÃO ESCOLAR - EJA		792.280,53	792.280,53
12.366.0043.2157.0000	MANUTENÇÃO DA EDUCAÇÃO DE JOVENS E ADULTOS		9.170.085,57	9.170.085,57
12.366.0043.2157.0001	MANUTENÇÃO DA EDUCAÇÃO DE JOVENS E ADULTOS		9.170.085,57	9.170.085,57
12.368.0000.0000.0000	EDUCAÇÃO BÁSICA	10.238.839,10	143.079.157,62	153.317.996,72
12.368.0042.0000.0000	DESENVOLVIMENTO DO ENSINO FUNDAMENTAL	8.691.912,00	22.088.225,15	30.780.137,15
12.368.0042.1129.0000	IMPLANTAÇÃO DE INFRAESTRUTURA ESPORTIVA NAS ESCOLAS	2.056.495,09		2.056.495,09
12.368.0042.1129.0001	IMPLANTAÇÃO DE INFRAESTRUTURA ESPORTIVA NAS ESCOLAS - SR I	209.285,71		209.285,71
12.368.0042.1129.0005	IMPLANTAÇÃO DE INFRAESTRUTURA ESPORTIVA NAS ESCOLAS - SR V	559.215,57		559.215,57
12.368.0042.1129.0006	IMPLANTAÇÃO DE INFRAESTRUTURA ESPORTIVA NAS ESCOLAS - SR VI	750.082,55		750.082,55
12.368.0042.1129.0008	IMPLANTAÇÃO DE INFRAESTRUTURA ESPORTIVA NAS ESCOLAS	537.911,26		537.911,26
12.368.0042.1226.0000	REFORMA E AMPLIAÇÃO DE UNIDADES ESCOLARES - ENSINO FUNDAMENTAL	6.635.416,91		6.635.416,91
12.368.0042.1226.0001	REFORMA E AMPLIAÇÃO DE UNIDADES ESCOLARES - ENSINO FUNDAMENTAL - SR I	814.090,03		814.090,03



PREFEITURA MUNICIPAL DE FORTALEZA

PROGRAMA DE TRABALHO DE GOVERNO

EXERCÍCIO DE 2019

ANEXO 7

ORÇAMENTO FISCAL

CONSOLIDAÇÃO GERAL DAS DESPESAS

PROGRAMA DE TRABALHO

CÓDIGO	ESPECIFICAÇÃO	PROJETO	ATIVIDADE	TOTAL
12.368.0042.1226.0002	REFORMA E AMPLIACAO DE UNIDADES ESCOLARES - ENSINO FUNDAMENTAL - SR II	1423.189,44		1423.189,44
12.368.0042.1226.0003	REFORMA E AMPLIACAO DE UNIDADES ESCOLARES - ENSINO FUNDAMENTAL - SR III	204.490,93		204.490,93
12.368.0042.1226.0004	REFORMA E AMPLIACAO DE UNIDADES ESCOLARES - ENSINO FUNDAMENTAL - SR IV	251.399,69		251.399,69
12.368.0042.1226.0005	REFORMA E AMPLIACAO DE UNIDADES ESCOLARES - ENSINO FUNDAMENTAL - SR V	1554.634,37		1554.634,37
12.368.0042.1226.0006	REFORMA E AMPLIACAO DE UNIDADES ESCOLARES - ENSINO FUNDAMENTAL - SR VI	1017.574,65		1017.574,65
12.368.0042.1226.0007	REFORMA E AMPLIACAO DE UNIDADES ESCOLARES - ENSINO FUNDAMENTAL	1370.037,80		1370.037,80
12.368.0042.2135.0000	GARANTIA DE ALIMENTACAO ESCOLAR - ENSINO FUNDAMENTAL - PNAEF		20.674.613,61	20.674.613,61
12.368.0042.2135.0001	GARANTIA DE ALIMENTACAO ESCOLAR - ENSINO FUNDAMENTAL - PNAEF		20.674.613,61	20.674.613,61
12.368.0042.2136.0000	GARANTIA DE ALIMENTACAO ESCOLAR ENSINO FUNDAMENTAL - MAIS EDUCACAO		1413.611,54	1413.611,54
12.368.0042.2136.0001	GARANTIA DE ALIMENTACAO ESCOLAR ENSINO FUNDAMENTAL - MAIS EDUCACAO		1413.611,54	1413.611,54
12.368.0105.0000.0000	MELHORIA DA QUALIDADE DA EDUCACAO BASICA	1546.927,10	120.990.932,47	122.537.859,57
12.368.0105.1130.0000	AQUISICAO DE IMOVEIS PARA IMPLANTACAO DE UNIDADES ESCOLARES	1540.000,00		1540.000,00
12.368.0105.1130.0001	AQUISICAO DE IMOVEIS PARA IMPLANTACAO DE UNIDADES ESCOLARES	1540.000,00		1540.000,00
12.368.0105.1523.0000	DESENVOLVIMENTO DO PROGRAMA DE SEGURANCA ESCOLAR	6.927,10		6.927,10
12.368.0105.1523.0001	DESENVOLVIMENTO DO PROGRAMA DE SEGURANCA ESCOLAR	6.927,10		6.927,10
12.368.0105.2115.0000	DESENVOLVIMENTO DAS POLITICAS DE ESPORTE E ARTE NAS ESCOLAS		260.000,00	260.000,00
12.368.0105.2115.0001	DESENVOLVIMENTO DAS POLITICAS DE ESPORTE E ARTE NAS ESCOLAS		260.000,00	260.000,00
12.368.0105.2122.0000	TRANSPORTE ESCOLAR		8.182.308,31	8.182.308,31
12.368.0105.2122.0001	TRANSPORTE ESCOLAR		8.182.308,31	8.182.308,31
12.368.0105.2130.0000	CENTRO DE FORMACAO, ASSISTENCIA E VALORIZACAO DO MAGISTERIO DE FORTALEZA - CEMAF		1335.177,23	1335.177,23
12.368.0105.2130.0001	CENTRO DE FORMACAO, ASSISTENCIA E VALORIZACAO DO MAGISTERIO DE FORTALEZA - CEMAF		1335.177,23	1335.177,23
12.368.0105.21310000	MANUTENCAO DAS ESCOLAS PELO PROGRAMA DE MANUTENCAO E DESENVOLVIMENTO DO ENSINO - PMDE		20.507.023,37	20.507.023,37
12.368.0105.21310001	MANUTENCAO DAS ESCOLAS PELO PROGRAMA DE MANUTENCAO E DESENVOLVIMENTO DO ENSINO - PMDE		20.507.023,37	20.507.023,37
12.368.0105.2139.0000	GARANTIA DE ALIMENTACAO ESCOLAR - AEE		422.273,26	422.273,26
12.368.0105.2139.0001	GARANTIA DE ALIMENTACAO ESCOLAR - AEE		422.273,26	422.273,26
12.368.0105.2160.0000	DESENVOLVIMENTO E AMPLIACAO DO PROGRAMA ESCOLA MUNICIPAL COM EXCELENCIA E DESEMPENHO -PMED		3.458.410,00	3.458.410,00
12.368.0105.2160.0001	DESENVOLVIMENTO E AMPLIACAO DO PROGRAMA ESCOLA MUNICIPAL COM EXCELENCIA E DESEMPENHO -PMED		3.458.410,00	3.458.410,00
12.368.0105.21610000	AQUISICAO E DISTRIBUICAO DO FARDAMENTO ESCOLAR		10.531.815,96	10.531.815,96



PREFEITURA MUNICIPAL DE FORTALEZA

PROGRAMA DE TRABALHO DE GOVERNO

EXERCÍCIO DE 2019

ANEXO 7

ORÇAMENTO FISCAL

CONSOLIDAÇÃO GERAL DAS DESPESAS

PROGRAMA DE TRABALHO

CÓDIGO	ESPECIFICAÇÃO	PROJETO	ATIVIDADE	TOTAL
12.368.0105.2161.0001	AQUISICAO E DISTRIBUICAO DO FARDAMENTO ESCOLAR		10.5318.15,96	10.5318.15,96
12.368.0105.2162.0000	AQUISICAO E DISTRIBUICAO DE CARTEIRA DE ESTUDANTE PARA ALUNOS DA REDE MUNICIPAL		2.245.813,55	2.245.813,55
12.368.0105.2162.0001	AQUISICAO E DISTRIBUICAO DE CARTEIRA DE ESTUDANTE PARA ALUNOS DA REDE MUNICIPAL		2.245.813,55	2.245.813,55
12.368.0105.2881.0000	DESENVOLVIMENTO DA GESTAO ESCOLAR		74.048.110,79	74.048.110,79
12.368.0105.2881.0001	DESENVOLVIMENTO DA GESTAO ESCOLAR		74.048.110,79	74.048.110,79
12.451.0000.0000.0000	INFRA-ESTRUTURA URBANA	19.161379,19		19.161379,19
12.451.0208.0000.0000	PROGRAMA DE INFRAESTRUTURA EM EDUCACAO E SANEAMENTO - PROINFRA	19.161379,19		19.161379,19
12.451.0208.1453.0000	CONSTRUCAO DE EQUIPAMENTOS DE EDUCACAO	19.161379,19		19.161379,19
12.451.0208.1453.0001	CONSTRUCAO DE EQUIPAMENTOS DE EDUCACAO	19.161379,19		19.161379,19
12.846.0000.0000.0000	OUTROS ENCARGOS ESPECIAIS		87.15181	87.15181
12.846.0012.0000.0000	ENCARGOS GERAIS DO MUNICIPIO		87.15181	87.15181
12.846.0012.0017.0000	CONTRIBUICAO PARA FORMACAO DO PASEP		87.15181	87.15181
12.846.0012.0017.0003	CONTRIBUICAO PARA FORMACAO DO PASEP		87.15181	87.15181
13.000.0000.0000.0000	CULTURA	9.010.811,61	63.299.131,73	72.309.943,34
13.122.0000.0000.0000	ADMINISTRACAO GERAL	143.037,40	39.991.949,26	40.134.986,66
13.122.0001.0000.0000	GESTAO E MANUTENCAO	143.037,40	6.355.045,18	6.498.082,58
13.122.0001.1122.0000	REFORMA E RECUPERACAO DE IMOVEIS PUBLICOS	109.352,78		109.352,78
13.122.0001.1122.0004	REFORMA E RECUPERACAO DE IMOVEIS PUBLICOS	109.352,78		109.352,78
13.122.0001.1796.0000	AQUISICAO DE EQUIPAMENTOS, MOBILIARIOS E VEICULOS	33.684,62		33.684,62
13.122.0001.1796.0028	AQUISICAO DE EQUIPAMENTOS, MOBILIARIOS E VEICULOS	33.684,62		33.684,62
13.122.0001.2016.0000	MANUTENCAO E FUNCIONAMENTO ADMINISTRATIVO		667.622,49	667.622,49
13.122.0001.2016.0037	MANUTENCAO E FUNCIONAMENTO ADMINISTRATIVO		667.622,49	667.622,49
13.122.0001.2195.0000	REMUERACAO DE PESSOAL ATIVO DO MUNICIPIO E ENCARGOS SOCIAIS		5.687.422,69	5.687.422,69
13.122.0001.2195.0038	REMUERACAO DE PESSOAL ATIVO DO MUNICIPIO E ENCARGOS SOCIAIS		5.687.422,69	5.687.422,69
13.122.0153.0000.0000	MODERNIZACAO DA GESTAO DE RECURSOS LOGISTICOS E SERVICOS COMPARTILHADOS		5.838.908,36	5.838.908,36
13.122.0153.2163.0000	GESTAO DA TERCEIRIZACAO CORPORATIVA DA PMF		5.838.908,36	5.838.908,36
13.122.0153.2163.0003	GESTAO DA TERCEIRIZACAO CORPORATIVA DA PMF		5.838.908,36	5.838.908,36
13.122.0177.0000.0000	GESTAO DE EVENTOS GOVERNAMENTAIS		27.797.995,72	27.797.995,72
13.122.0177.2995.0000	REALIZACAO, COORDENACAO E MOBILIZACAO DE EVENTOS GOVERNAMENTAIS		15.838.191,24	15.838.191,24



PREFEITURA MUNICIPAL DE FORTALEZA

PROGRAMA DE TRABALHO DE GOVERNO

EXERCÍCIO DE 2019

ANEXO 7

ORÇAMENTO FISCAL

CONSOLIDAÇÃO GERAL DAS DESPESAS

PROGRAMA DE TRABALHO

CÓDIGO	ESPECIFICAÇÃO	PROJETO	ATIVIDADE	TOTAL
13.122.0177.2995.0002	EVENTOS COMEMORATIVOS E CULTURAIS		15.838.191,24	15.838.191,24
13.122.0177.2997.0000	APOIAR EVENTOS CULTURAIS DIVERSOS		11959.804,48	11959.804,48
13.122.0177.2997.0001	APOIAR EVENTOS CULTURAIS DIVERSOS		11959.804,48	11959.804,48
13.126.0000.0000.0000	TECNOLOGIA DA INFORMACAO	2.150,80		2.150,80
13.126.0001.0000.0000	GESTAO E MANUTENCAO	2.150,80		2.150,80
13.126.0001.1005.0000	AQUISICAO E IMPLANTACAO DE PRODUTOS E SERVICOS DE TI	2.150,80		2.150,80
13.126.0001.1005.0027	AQUISICAO E IMPLANTACAO DE PRODUTOS E SERVICOS DE TI	2.150,80		2.150,80
13.243.0000.0000.0000	ASSISTENCIA A CRIANCA E AO ADOLESCENTE		4.025.154,37	4.025.154,37
13.243.0200.0000.0000	PROMOCAO DA FORMACAO PARA O PATRIMONIO, A CULTURA E AS ARTES		4.025.154,37	4.025.154,37
13.243.0200.2095.0000	REALIZACAO DE ATIVIDADES DE FORMACAO ARTISTICA NA VILA DAS ARTES		4.025.154,37	4.025.154,37
13.243.0200.2095.0001	REALIZACAO DE ATIVIDADES DE FORMACAO ARTISTICA NA VILA DAS ARTES		4.025.154,37	4.025.154,37
13.391.0000.0000.0000	PATRIMONIO HISTORICO, ARTISTICO E ARQUEOLOGICO	63.978,79	160.567,30	224.546,09
13.391.0074.0000.0000	VALORIZACAO, PRESERVACAO E RECUPERACAO DO PATRIMONIO HISTORICO E CULTURAL	63.978,79	160.567,30	224.546,09
13.391.0074.1525.0000	RESTAURACAO, REQUALIFICACAO E CONSERVACAO DO PATRIMONIO CULTURAL, HISTORICO E ARTISTICO	63.978,79		63.978,79
13.391.0074.1525.0001	RESTAURACAO, REQUALIFICACAO E CONSERVACAO DO PATRIMONIO CULTURAL, HISTORICO E ARTISTICO	63.978,79		63.978,79
13.391.0074.2265.0000	APOIO A MANIFESTACOES REGISTRADAS COMO PATRIMONIO IMATERIAL (25 E DIA DE MARACATU, FESTEJOS DO MAR ENTRE OUTRAS)		160.567,30	160.567,30
13.391.0074.2265.0001	APOIO A MANIFESTACOES REGISTRADAS COMO PATRIMONIO IMATERIAL (25 E DIA DE MARACATU, FESTEJOS DO MAR ENTRE OUTRAS)		98.167,30	98.167,30
13.391.0074.2265.0002	DIA DO MARACATU		62.400,00	62.400,00
13.392.0000.0000.0000	DIFUSAO CULTURAL	4.572.033,40	19.121.460,80	23.693.494,20
13.392.0190.0000.0000	PROMOCAO DE POLITICAS DO LIVRO, DA LEITURA, DA LITERATURA E BIBLIOTECA	692.033,40		692.033,40
13.392.0190.1168.0000	FORTALECIMENTO E AMPLIACAO DE EQUIPAMENTOS DE COMPARTILHAMENTO DE LIVROS (TERMINAL LITERARIO E AFINS)	692.033,40		692.033,40
13.392.0190.1168.0001	FORTALECIMENTO E AMPLIACAO DE EQUIPAMENTOS DE COMPARTILHAMENTO DE LIVROS (TERMINAL LITERARIO E AFINS)	692.033,40		692.033,40
13.392.0194.0000.0000	APOIO A CRIACAO, DIFUSAO E FOMENTO A CULTURA	3.880.000,00	18.708.989,50	22.588.989,50
13.392.0194.1188.0000	APOIO AS PRODUCOES ARTISTICAS POR MEIO DE EDITAL	3.880.000,00		3.880.000,00
13.392.0194.1188.0001	APOIO AS PRODUCOES ARTISTICAS POR MEIO DE EDITAL	3.880.000,00		3.880.000,00
13.392.0194.2270.0000	REALIZACAO DAS ACOES PERMANENTES DE CULTURA (SALAO DE ABRIL, FESTIVAL DE TEATRO DE FORTALEZA, MOSTRA DE MUSICA PETRUCIO MAIA, REALIZACAO DO CICLO NATALINO, REALIZACAO DO CICLO CARNAVALESCO, REALIZACAO DO CICLO JUNINO, DENTRE OUTRAS)		18.348.380,58	18.348.380,58
13.392.0194.2270.0001	REALIZACAO DAS ACOES PERMANENTES DE CULTURA (SALAO DE ABRIL, FESTIVAL DE TEATRO DE FORTALEZA, MOSTRA DE MUSICA PETRUCIO MAIA, REALIZACAO DO CICLO NATALINO, REALIZACAO DO CICLO CARNAVALESCO, REALIZACAO DO CICLO JUNINO, DENTRE OUTRAS)		7.762.739,41	7.762.739,41
13.392.0194.2270.0002	SALAO DE ABRIL		2.000,00	2.000,00



PREFEITURA MUNICIPAL DE FORTALEZA

PROGRAMA DE TRABALHO DE GOVERNO

EXERCÍCIO DE 2019

ANEXO 7

ORÇAMENTO FISCAL

CONSOLIDAÇÃO GERAL DAS DESPESAS

PROGRAMA DE TRABALHO

CÓDIGO	ESPECIFICAÇÃO	PROJETO	ATIVIDADE	TOTAL
13.392.0194.2270.0003	FESTIVAL DE TEATRO		668.570,00	668.570,00
13.392.0194.2270.0004	FESTIVAL DAS CULTURAS DE FORTALEZA		1473.421,00	1473.421,00
13.392.0194.2270.0006	CICLO CARNAVALESCO		6.816.455,82	6.816.455,82
13.392.0194.2270.0008	CICLO JUNINO		1623.656,70	1623.656,70
13.392.0194.2270.0010	REALIZACAO DA PROGRAMACAO DO ANIVERSARIO DE FORTALEZA		1537,65	1537,65
13.392.0194.2389.0000	MANUTENCAO DE EQUIPAMENTOS CULTURAIS.		360.608,92	360.608,92
13.392.0194.2389.0001	MANUTENCAO DE EQUIPAMENTOS CULTURAIS.		360.608,92	360.608,92
13.392.0200.0000.0000	PROMOCAO DA FORMACAO PARA O PATRIMONIO, A CULTURA E AS ARTES		412.471,30	412.471,30
13.392.0200.2097.0000	PROMOCAO DE FORMACAO E EDUCACAO PARA PATRIMONIO HISTORICO E CULTURAL		412.471,30	412.471,30
13.392.0200.2097.0001	PROMOCAO DE FORMACAO E EDUCACAO PARA PATRIMONIO HISTORICO E CULTURAL		262.842,40	262.842,40
13.392.0200.2097.0002	SEMINARIO DO PATRIMONIO DE FORTALEZA		149.628,90	149.628,90
13.451.0000.0000.0000	INFRA-ESTRUTURA URBANA	4.229.611,22		4.229.611,22
13.451.0209.0000.0000	INFRAESTRUTURA DE EQUIPAMENTOS E PREDIOS PUBLICOS	4.229.611,22		4.229.611,22
13.451.0209.1446.0000	CONSTRUCAO, AMPLIACAO E REFORMA DE EQUIPAMENTOS CULTURAIS	4.229.611,22		4.229.611,22
13.451.0209.1446.0001	CONSTRUCAO, AMPLIACAO E REFORMA DE EQUIPAMENTOS CULTURAIS	1862.672,65		1862.672,65
13.451.0209.1446.0002	CONSTRUCAO, AMPLIACAO E REFORMA DE EQUIPAMENTOS CULTURAIS	2.366.938,57		2.366.938,57
14.000.0000.0000.0000	DIREITOS DA CIDADANIA	11359.480,47	51581783,32	62.941263,79
14.122.0000.0000.0000	ADMINISTRACAO GERAL	30.169,49	329.954,72	360.124,21
14.122.0001.0000.0000	GESTAO E MANUTENCAO	30.169,49	329.954,72	360.124,21
14.122.0001.1005.0000	AQUISICAO E IMPLANTACAO DE PRODUTOS E SERVICOS DE TI	4.015,00		4.015,00
14.122.0001.1005.0026	AQUISICAO E IMPLANTACAO DE PRODUTOS E SERVICOS DE TI	4.015,00		4.015,00
14.122.0001.1796.0000	AQUISICAO DE EQUIPAMENTOS, MOBILIARIOS E VEICULOS	26.154,49		26.154,49
14.122.0001.1796.0027	AQUISICAO DE EQUIPAMENTOS, MOBILIARIOS E VEICULOS	26.154,49		26.154,49
14.122.0001.2016.0000	MANUTENCAO E FUNCIONAMENTO ADMINISTRATIVO		329.954,72	329.954,72
14.122.0001.2016.0048	MANUTENCAO E FUNCIONAMENTO ADMINISTRATIVO		329.954,72	329.954,72
14.125.0000.0000.0000	NORMALIZACAO E FISCALIZACAO	4.200,00	15.135.523,54	15.139.723,54
14.125.0016.0000.0000	METROLOGIA, QUALIDADE E AVALIACAO DA CONFORMIDADE	4.200,00	15.135.523,54	15.139.723,54
14.125.0016.1796.0000	AQUISICAO DE EQUIPAMENTOS, MOBILIARIOS E VEICULOS	4.200,00		4.200,00



PREFEITURA MUNICIPAL DE FORTALEZA

PROGRAMA DE TRABALHO DE GOVERNO

EXERCÍCIO DE 2019

ANEXO 7

ORÇAMENTO FISCAL

CONSOLIDAÇÃO GERAL DAS DESPESAS

PROGRAMA DE TRABALHO

CÓDIGO	ESPECIFICAÇÃO	PROJETO	ATIVIDADE	TOTAL
14.125.0016.1796.0045	AQUISICAO DE EQUIPAMENTOS, MOBILIARIOS E VEICULOS	4.200,00		4.200,00
14.125.0016.2016.0000	MANUTENCAO E FUNCIONAMENTO ADMINISTRATIVO		4.325.728,21	4.325.728,21
14.125.0016.2016.0019	MANUTENCAO E FUNCIONAMENTO ADMINISTRATIVO		4.325.728,21	4.325.728,21
14.125.0016.2092.0000	VERIFICACAO E FISCALIZACAO DO CONTROLE DA QUALIDADE		649.827,61	649.827,61
14.125.0016.2092.0001	VERIFICACAO E FISCALIZACAO DO CONTROLE DA QUALIDADE		649.827,61	649.827,61
14.125.0016.2195.0000	REMUNERACAO DE PESSOAL ATIVO DO MUNICIPIO E ENCARGOS SOCIAIS		10.159.967,72	10.159.967,72
14.125.0016.2195.0020	REMUNERACAO DE PESSOAL ATIVO DO MUNICIPIO E ENCARGOS SOCIAIS		10.159.967,72	10.159.967,72
14.243.0000.0000.0000	ASSISTENCIA A CRIANCA E AO ADOLESCENTE	1.102.235,48	398.250,99	1500.486,47
14.243.0181.0000.0000	PROMOCAO DOS DIREITOS E PREVENCAO DE VIOLACOES CONTRA CRIANCAS E ADOLESCENTES	1.035.846,54		1.035.846,54
14.243.0181.1503.0000	FINANCIAMENTO DE PROJETOS POR MEIO DE EDITAIS	1.030.687,39		1.030.687,39
14.243.0181.1503.0001	FINANCIAMENTO DE PROJETOS POR MEIO DE EDITAIS	1.030.687,39		1.030.687,39
14.243.0181.1917.0000	APOIO E REALIZACAO DE EVENTOS	5.159,15		5.159,15
14.243.0181.1917.0008	APOIO E REALIZACAO DE EVENTOS	5.159,15		5.159,15
14.243.0186.0000.0000	GESTAO DAS UNIDADES DO SISTEMA DE GARANTIA DE DIREITOS	66.388,94	398.250,99	464.639,93
14.243.0186.1518.0000	REALIZACAO DE ELEICAO PARA CONSELHEIRO TUTELAR	66.388,94		66.388,94
14.243.0186.1518.0001	REALIZACAO DE ELEICAO PARA CONSELHEIRO TUTELAR	66.388,94		66.388,94
14.243.0186.2051.0000	MANUTENCAO DOS CONSELHOS TUTELARES		398.250,99	398.250,99
14.243.0186.2051.0001	MANUTENCAO DOS CONSELHOS TUTELARES		398.250,99	398.250,99
14.244.0000.0000.0000	ASSISTENCIA COM UNITARIA		378.573,53	378.573,53
14.244.0036.0000.0000	CIDADANIA E DIREITOS HUMANOS - CIDADANIA EM REDE		378.573,53	378.573,53
14.244.0036.2305.0000	MANUTENCAO DOS CENTROS DE CIDADANIA E DIREITOS HUMANOS		378.573,53	378.573,53
14.244.0036.2305.0001	MANUTENCAO DOS CENTROS DE CIDADANIA E DIREITOS HUMANOS		378.573,53	378.573,53
14.422.0000.0000.0000	DIREITOS INDIVIDUAIS, COLETIVOS E DIFUSOS	10.222.875,50	35.339.480,54	45.562.356,04
14.422.0007.0000.0000	ATENCAO INTEGRAL A PESSOA IDOSA		9.162.134,58	9.162.134,58
14.422.0007.2335.0000	APOIO AO DESENVOLVIMENTO INSTITUCIONAL		9.162.134,58	9.162.134,58
14.422.0007.2335.0001	APOIO AO DESENVOLVIMENTO INSTITUCIONAL		9.162.134,58	9.162.134,58
14.422.0031.0000.0000	PROMOCAO E DEFESA DOS DIREITOS DAS MULHERES	23.022,65	83.769,20	106.791,85
14.422.0031.1351.0000	PROMOCAO DO TRABALHO, AUTONOMIA E CIDADANIA DAS MULHERES DE FORTALEZA	23.022,65		23.022,65



PREFEITURA MUNICIPAL DE FORTALEZA

PROGRAMA DE TRABALHO DE GOVERNO

EXERCÍCIO DE 2019

ANEXO 7

ORÇAMENTO FISCAL

CONSOLIDAÇÃO GERAL DAS DESPESAS

PROGRAMA DE TRABALHO

CÓDIGO	ESPECIFICAÇÃO	PROJETO	ATIVIDADE	TOTAL
14.422.0031.1351.0001	PROMOCAO DO TRABALHO, AUTONOMIA E CIDADANIA DAS MULHERES DE FORTALEZA	23.022,65		23.022,65
14.422.0031.2052.0000	MANUTENCAO DOS EQUIPAMENTOS DE ATENDIMENTO A MULHER EM SITUACAO DE VIOLENCIA		83.769,20	83.769,20
14.422.0031.2052.0001	MANUTENCAO DOS EQUIPAMENTOS DE ATENDIMENTO A MULHER EM SITUACAO DE VIOLENCIA		83.769,20	83.769,20
14.422.0036.0000.0000	CIDADANIA E DIREITOS HUMANOS - CIDADANIA EM REDE	29.120,43		29.120,43
14.422.0036.1408.0000	REALIZACAO DE CAMPANHA EM DEFESA DOS DIREITOS HUMANOS	29.120,43		29.120,43
14.422.0036.1408.0001	REALIZACAO DE CAMPANHA EM DEFESA DOS DIREITOS HUMANOS	29.120,43		29.120,43
14.422.0064.0000.0000	FORTALEZA INCLUSIVA		24.593.576,76	24.593.576,76
14.422.0064.2030.0000	GESTAO E MANUTENCAO DE CENTROS DE JUVENTUDE		313.947,97	313.947,97
14.422.0064.2030.0002	ESTACAO JUVENTUDE - NUCLEO CENTRO DE JUVENTUDE IGOR DE ANDRADE DE LIMA		313.947,97	313.947,97
14.422.0064.2155.0000	FORTALECIMENTO DAS POLITICAS DE JUVENTUDE POR MEIO DE CONVENIOS, CHAMADAS PUBLICAS E EDITAIS		236.344,06	236.344,06
14.422.0064.2155.0001	FORTALECIMENTO DAS POLITICAS DE JUVENTUDE POR MEIO DE CONVENIOS, CHAMADAS PUBLICAS E EDITAIS		236.344,06	236.344,06
14.422.0064.2480.0000	GESTAO E MANUTENCAO DOS CUCAS		24.043.284,73	24.043.284,73
14.422.0064.2480.0003	GESTAO E MANUTENCAO DO CUCA BARRA - SR I		8.007.798,16	8.007.798,16
14.422.0064.2480.0004	GESTAO E MANUTENCAO DO CUCA MONDUBIM - SR V		7.998.854,16	7.998.854,16
14.422.0064.2480.0005	GESTAO E MANUTENCAO DO CUCA JANGURUSSU - SR VI		8.036.632,41	8.036.632,41
14.422.0206.0000.0000	PROGRAMA DE FORTALECIMENTO DE INCLUSAO SOCIAL E REDES DE ATENCAO - PROREDES	10.170.732,42	1500.000,00	11670.732,42
14.422.0206.1506.0000	DESENVOLVIMENTO DE PROJETOS INOVADORES PARA A JUVENTUDE	10.170.732,42		10.170.732,42
14.422.0206.1506.0001	ACADEMIA ENEM	2.859.519,21		2.859.519,21
14.422.0206.1506.0002	JUVENTUDE SEM FRONTEIRAS - JSF	2.812.956,00		2.812.956,00
14.422.0206.1506.0003	EMPREENDEDORISMO E PROTAGONISMO JUVENIL	547.389,59		547.389,59
14.422.0206.1506.0004	PROJETOS INOVADORES PARA A MELHORIA DA CAPACIDADE DE JOVENS VULNERAVEIS	3.950.867,62		3.950.867,62
14.422.0206.2154.0000	GESTAO E MANUTENCAO DO CENTRO DE ARTE E ESPORTES UNIFICADOS - CEU		1500.000,00	1500.000,00
14.422.0206.2154.0001	GESTAO E MANUTENCAO DO CEU II - VICENTE PINZON		1500.000,00	1500.000,00
15.000.0000.0000.0000	URBANISMO	515.642.399,59	517.060.209,07	1032.702.608,66
15.122.0000.0000.0000	ADMINISTRACAO GERAL	30.183,60	21841821,37	21872.004,97
15.122.0001.0000.0000	GESTAO E MANUTENCAO	30.183,60	21841821,37	21872.004,97
15.122.0001.1796.0000	AQUISICAO DE EQUIPAMENTOS, MOBILIARIOS E VEICULOS	30.183,60		30.183,60
15.122.0001.1796.0020	AQUISICAO DE EQUIPAMENTOS, MOBILIARIOS E VEICULOS	30.183,60		30.183,60



PREFEITURA MUNICIPAL DE FORTALEZA

PROGRAMA DE TRABALHO DE GOVERNO

EXERCÍCIO DE 2019

ANEXO 7

ORÇAMENTO FISCAL

CONSOLIDAÇÃO GERAL DAS DESPESAS

PROGRAMA DE TRABALHO

CÓDIGO	ESPECIFICAÇÃO	PROJETO	ATIVIDADE	TOTAL
15.122.000.12016.0000	MANUTENCAO E FUNCIONAMENTO ADMINISTRATIVO		1862.388,86	1862.388,86
15.122.000.12016.0029	MANUTENCAO E FUNCIONAMENTO ADMINISTRATIVO		1801876,18	1801876,18
15.122.000.12016.0032	MANUTENCAO E FUNCIONAMENTO ADMINISTRATIVO		60.512,68	60.512,68
15.122.000.12195.0000	REMUNERACAO DE PESSOAL ATIVO DO MUNICIPIO E ENCARGOS SOCIAIS		19.979.432,51	19.979.432,51
15.122.000.12195.0031	REMUNERACAO DE PESSOAL ATIVO DO MUNICIPIO E ENCARGOS SOCIAIS		19.979.432,51	19.979.432,51
15.127.0000.0000.0000	ORDENAMENTO TERRITORIAL	3.025.380,00		3.025.380,00
15.127.0087.0000.0000	SUSTENTABILIDADE DO AMBIENTE NATURAL E DO AMBIENTE CONSTRUIDO	25.380,00		25.380,00
15.127.0087.1218.0000	IMPLEMENTACAO DOS INSTRUMENTOS DE POLITICA URBANA PROVENIENTES DO ESTATUTO DA CIDADE	25.380,00		25.380,00
15.127.0087.1218.0002	IMPLEMENTACAO DOS INSTRUMENTOS DE POLITICA URBANA PROVENIENTES DO ESTATUTO DA CIDADE	25.380,00		25.380,00
15.127.0089.0000.0000	CONTROLE DO AMBIENTE NATURAL E DO AMBIENTE CONSTRUIDO	3.000.000,00		3.000.000,00
15.127.0089.1509.0000	MODERNIZACAO DOS PROCEDIMENTOS DE CONTROLE URBANO E AMBIENTAL	3.000.000,00		3.000.000,00
15.127.0089.1509.0001	MODERNIZACAO DOS PROCEDIMENTOS DE CONTROLE URBANO E AMBIENTAL	3.000.000,00		3.000.000,00
15.304.0000.0000.0000	VIGILANCIA SANITARIA		54.862.973,32	54.862.973,32
15.304.0014.0000.0000	FORTALEZA LIMPA		54.862.973,32	54.862.973,32
15.304.0014.2187.0000	OPERACIONALIZACAO DE ATERRO SANITARIO		54.862.973,32	54.862.973,32
15.304.0014.2187.0001	OPERACIONALIZACAO DE ATERRO SANITARIO		54.862.973,32	54.862.973,32
15.451.0000.0000.0000	INFRA-ESTRUTURA URBANA	361496.740,60	72.479.992,67	433.976.733,27
15.451.0006.0000.0000	OBRAS PUBLICAS DE INFRAESTRUTURA	61015.245,77	271674,54	61286.920,31
15.451.0006.1149.0000	CONSTRUCAO, AMPLIACAO, REFORMA E URBANIZACAO DE VIAS E ESPACOS PUBLICOS	40.047.642,26		40.047.642,26
15.451.0006.1149.0005	CONSTRUCAO, AMPLIACAO, REFORMA E URBANIZACAO DE VIAS E ESPACOS PUBLICOS	18.104.956,54		18.104.956,54
15.451.0006.1149.0006	CONSTRUCAO, AMPLIACAO, REFORMA E URBANIZACAO DE VIAS E ESPACOS PUBLICOS	21942.685,72		21942.685,72
15.451.0006.1207.0000	REFORMA E AMPLIACAO DE CEMITERIOS PUBLICOS	586.593,09		586.593,09
15.451.0006.1207.0002	REFORMA E AMPLIACAO DE CEMITERIOS PUBLICOS	586.593,09		586.593,09
15.451.0006.1214.0000	CONSTRUCAO, AMPLIACAO E REFORMA DE MERCADOS PUBLICOS	978.482,03		978.482,03
15.451.0006.1214.0003	CONSTRUCAO, AMPLIACAO E REFORMA DE MERCADOS PUBLICOS	978.482,03		978.482,03
15.451.0006.1604.0000	CONSTRUCAO, AMPLIACAO E REFORMA DE PREDIOS PUBLICOS	521447,41		521447,41
15.451.0006.1604.0010	CONSTRUCAO, AMPLIACAO E REFORMA DE PREDIOS PUBLICOS	384.420,42		384.420,42



PREFEITURA MUNICIPAL DE FORTALEZA

PROGRAMA DE TRABALHO DE GOVERNO

EXERCÍCIO DE 2019

ANEXO 7

ORÇAMENTO FISCAL

CONSOLIDAÇÃO GERAL DAS DESPESAS

PROGRAMA DE TRABALHO

CÓDIGO	ESPECIFICAÇÃO	PROJETO	ATIVIDADE	TOTAL
15.451.0006.1604.0011	CONSTRUCAO, AMPLIACAO E REFORMA DE PREDIOS PUBLICOS	137.026,99		137.026,99
15.451.0006.1926.0000	CONSTRUCAO, AMPLIACAO, REFORMA E URBANIZACAO DE PRACAS PUBLICAS E OUTROS EQUIPAMENTOS URBANOS	18.881.080,98		18.881.080,98
15.451.0006.1926.0001	CONSTRUCAO, AMPLIACAO, REFORMA E URBANIZACAO DE PRACAS PUBLICAS E OUTROS EQUIPAMENTOS URBANOS	3.077.051,59		3.077.051,59
15.451.0006.1926.0002	CONSTRUCAO, AMPLIACAO, REFORMA E URBANIZACAO DE PRACAS PUBLICAS E OUTROS EQUIPAMENTOS URBANOS	3.787.117,64		3.787.117,64
15.451.0006.1926.0003	CONSTRUCAO, AMPLIACAO, REFORMA E URBANIZACAO DE PRACAS PUBLICAS E OUTROS EQUIPAMENTOS URBANOS	1.781.310,71		1.781.310,71
15.451.0006.1926.0004	CONSTRUCAO, AMPLIACAO, REFORMA E URBANIZACAO DE PRACAS PUBLICAS E OUTROS EQUIPAMENTOS URBANOS	1.695.831,68		1.695.831,68
15.451.0006.1926.0005	CONSTRUCAO, AMPLIACAO, REFORMA E URBANIZACAO DE PRACAS PUBLICAS E OUTROS EQUIPAMENTOS URBANOS	2.354.328,63		2.354.328,63
15.451.0006.1926.0006	CONSTRUCAO, AMPLIACAO, REFORMA E URBANIZACAO DE PRACAS PUBLICAS E OUTROS EQUIPAMENTOS URBANOS	2.175.968,42		2.175.968,42
15.451.0006.1926.0007	CONSTRUCAO, AMPLIACAO, REFORMA E URBANIZACAO DE PRACAS PUBLICAS E OUTROS EQUIPAMENTOS URBANOS	2.936.849,69		2.936.849,69
15.451.0006.1926.0009	REQUALIFICACAO E URBANIZACAO DA PRAIA DE IRACEMA	1.072.622,62		1.072.622,62
15.451.0006.2836.0000	MANUTENCAO DE PREDIOS PUBLICOS		136.503,45	136.503,45
15.451.0006.2836.0004	MANUTENCAO DE PREDIOS PUBLICOS		20.547,25	20.547,25
15.451.0006.2836.0013	MANUTENCAO DE PREDIOS PUBLICOS		115.956,20	115.956,20
15.451.0006.2951.0000	MANUTENCAO DE EQUIPAMENTOS URBANOS		135.171,09	135.171,09
15.451.0006.2951.0001	MANUTENCAO DE EQUIPAMENTOS URBANOS		135.171,09	135.171,09
15.451.0010.0000.0000	ORDENAMENTO DOS ESPACOS URBANOS		2.516.245,38	2.516.245,38
15.451.0010.2943.0000	MANUTENCAO DE VIAS E ESPACOS PUBLICOS		2.516.245,38	2.516.245,38
15.451.0010.2943.0001	MANUTENCAO DE VIAS E ESPACOS PUBLICOS		2.259.493,57	2.259.493,57
15.451.0010.2943.0002	MANUTENCAO DE VIAS E ESPACOS PUBLICOS		156.754,56	156.754,56
15.451.0010.2943.0004	MANUTENCAO DE VIAS E ESPACOS PUBLICOS		99.997,25	99.997,25
15.451.0014.0000.0000	FORTALEZA LIMPA	568.440,00		568.440,00
15.451.0014.1934.0000	DESOBSTRUCAO, LIMPEZA E MANUTENCAO DE GALERIAS PLUVIAIS	568.440,00		568.440,00
15.451.0014.1934.0001	DESOBSTRUCAO, LIMPEZA E MANUTENCAO DE GALERIAS PLUVIAIS	568.440,00		568.440,00
15.451.0015.0000.0000	PARQUES URBANOS TEMATICOS		613.798,96	613.798,96
15.451.0015.2093.0000	MANUTENCAO DE MOBILIARIO URBANO		613.798,96	613.798,96
15.451.0015.2093.0002	MANUTENCAO DE PARQUINHOS INFANTIS E ACADEMIAS AO AR LIVRE		613.798,96	613.798,96
15.451.0101.0000.0000	INFRAESTRUTURA URBANA E VIARIA	69.150.780,23	66.818.386,71	135.969.166,94
15.451.0101.1217.0000	AMPLIACAO E RECUPERACAO DO SISTEMA DE DRENAGEM	269.116,53		269.116,53
15.451.0101.1217.0001	AMPLIACAO E RECUPERACAO DO SISTEMA DE DRENAGEM	269.116,53		269.116,53



PREFEITURA MUNICIPAL DE FORTALEZA

PROGRAMA DE TRABALHO DE GOVERNO

EXERCÍCIO DE 2019

ANEXO 7

ORÇAMENTO FISCAL

CONSOLIDAÇÃO GERAL DAS DESPESAS

PROGRAMA DE TRABALHO

CÓDIGO	ESPECIFICAÇÃO	PROJETO	ATIVIDADE	TOTAL
15.4510101.1443.0000	IMPLANTACAO, RECUPERACAO E AMPLIACAO DA INFRAESTRUTURA VIARIA	23.524.430,36		23.524.430,36
15.4510101.1443.0001	IMPLANTACAO, RECUPERACAO E AMPLIACAO DA INFRAESTRUTURA VIARIA	23.524.430,36		23.524.430,36
15.4510101.1444.0000	IMPLANTACAO E RECUPERACAO DE EQUIPAMENTOS URBANOS	13.432.587,89		13.432.587,89
15.4510101.1444.0001	IMPLANTACAO E RECUPERACAO DE EQUIPAMENTOS URBANOS	13.432.587,89		13.432.587,89
15.4510101.1488.0000	IMPLANTACAO, URBANIZACAO E PROTECAO DA COSTA	2.874.135,46		2.874.135,46
15.4510101.1488.0001	IMPLANTACAO, URBANIZACAO E PROTECAO DA COSTA	2.874.135,46		2.874.135,46
15.4510101.1673.0000	GERENCIAMENTO, SUPERVISAO E CONSULTORIA	11.237.980,00		11.237.980,00
15.4510101.1673.0001	GERENCIAMENTO, SUPERVISAO E CONSULTORIA	11.237.980,00		11.237.980,00
15.4510101.1674.0000	DESAPROPRIACAO, INDENIZACAO, LICENCAS E DESPESAS AFINS	10.603.484,19		10.603.484,19
15.4510101.1674.0001	DESAPROPRIACAO, INDENIZACAO, INTERFERENCIAS, LICENCAS E DESPESAS AFINS	10.603.484,19		10.603.484,19
15.4510101.1675.0000	ELABORACAO DE ESTUDOS, PROJETOS E ORCAMENTOS	7.209.045,80		7.209.045,80
15.4510101.1675.0001	ELABORACAO DE ESTUDOS, PROJETOS E ORCAMENTOS	7.209.045,80		7.209.045,80
15.4510101.2003.0000	SERVICOS COMPLEMENTARES (ARBORIZACAO, ANTIPICHACAO, SINALIZACAO, GRAFITE ARTISTICO, DENTRE OUTROS) EM EQUIPAMENTOS URBANOS		9.819.148,03	9.819.148,03
15.4510101.2003.0001	SERVICOS COMPLEMENTARES EM EQUIPAMENTOS URBANOS - ARBORIZACAO, ANTIPICHACAO, SINALIZACAO, GRAFITE ARTISTICO, DENTRE OUTROS) EM EQUIPAMENTOS URBANOS		9.819.148,03	9.819.148,03
15.4510101.2385.0000	RECAPEAMENTO DE VIAS E LOGRADOUROS PUBLICOS - OPERACAO TAPA BURACO		56.999.238,68	56.999.238,68
15.4510101.2385.0001	RECAPEAMENTO DE VIAS E LOGRADOUROS PUBLICOS - OPERACAO TAPA BURACO		56.999.238,68	56.999.238,68
15.4510102.0000.0000	TRANSPORTE URBANO E MOBILIDADE DE FORTALEZA	81.427.564,84		81.427.564,84
15.4510102.1022.0000	AQUISICAO DE MAQUINAS, EQUIPAMENTOS E VEICULOS	1.084.000,00		1.084.000,00
15.4510102.1022.0001	AQUISICAO DE MAQUINAS, EQUIPAMENTOS E VEICULOS	1.084.000,00		1,084.000,00
15.4510102.1451.0000	IMPLANTACAO, RESTAURACAO E AMPLIACAO DE OBRAS LINEARES DE MOBILIDADE	13.253.495,64		13.253.495,64
15.4510102.1451.0001	IMPLANTACAO, RESTAURACAO E AMPLIACAO DE OBRAS LINEARES DE MOBILIDADE	13.253.495,64		13.253.495,64
15.4510102.1462.0000	IMPLANTACAO, RECUPERACAO E AMPLIACAO DE OBRAS LOCALIZADAS DE MOBILIDADE	30.610.160,96		30.610.160,96
15.4510102.1462.0001	IMPLANTACAO, RECUPERACAO E AMPLIACAO DE OBRAS LOCALIZADAS DE MOBILIDADE	30.610.160,96		30.610.160,96
15.4510102.1673.0000	GERENCIAMENTO, SUPERVISAO E CONSULTORIA	22.312.745,72		22.312.745,72
15.4510102.1673.0006	GERENCIAMENTO, SUPERVISAO E CONSULTORIA	22.312.745,72		22.312.745,72
15.4510102.1674.0000	DESAPROPRIACAO, INDENIZACAO, LICENCAS E DESPESAS AFINS	10.464.952,55		10.464.952,55
15.4510102.1674.0006	DESAPROPRIACAO, INDENIZACAO, INTERFERENCIAS, LICENCAS E DESPESAS AFINS	10.464.952,55		10.464.952,55
15.4510102.1675.0000	ELABORACAO DE ESTUDOS, PROJETOS E ORCAMENTOS	3.702.209,97		3.702.209,97



PREFEITURA MUNICIPAL DE FORTALEZA

PROGRAMA DE TRABALHO DE GOVERNO

EXERCÍCIO DE 2019

ANEXO 7

ORÇAMENTO FISCAL

CONSOLIDAÇÃO GERAL DAS DESPESAS

PROGRAMA DE TRABALHO

CÓDIGO	ESPECIFICAÇÃO	PROJETO	ATIVIDADE	TOTAL
15.4510102.1675.0006	ELABORACAO DE ESTUDOS, PROJETOS E ORCAMENTOS	3.702.209,97		3.702.209,97
15.4510111.0000.0000	FORTALEZA CIDA DE COM FUTURO	93.779.565,33		93.779.565,33
15.4510111.1449.0000	IMPLANTACAO, RECUPERACAO E AMPLIACAO DE EQUIPAMENTOS URBANOS	63.811.597,57		63.811.597,57
15.4510111.1449.0001	IMPLANTACAO, RECUPERACAO E AMPLIACAO DE EQUIPAMENTOS URBANOS	63.811.597,57		63.811.597,57
15.4510111.1460.0000	URBANIZACAO DE VIAS PUBLICAS E ESPACOS PUBLICOS	28.241.967,76		28.241.967,76
15.4510111.1460.0001	URBANIZACAO DE VIAS PUBLICAS E ESPACOS PUBLICOS	28.241.967,76		28.241.967,76
15.4510111.1673.0000	GERENCIAMENTO, SUPERVISAO E CONSULTORIA	1726.000,00		1726.000,00
15.4510111.1673.0003	GERENCIAMENTO, SUPERVISAO E CONSULTORIA	1726.000,00		1726.000,00
15.4510164.0000.0000	DESENVOLVIMENTO DO PLANEJAMENTO MUNICIPAL		2.259.887,08	2.259.887,08
15.4510164.2050.0000	DESENVOLVIMENTO DOS PLANOS INTEGRADOS DE REGULARIZACAO FUNDIARIAS DAS ZEIS		2.259.887,08	2.259.887,08
15.4510164.2050.0001	DESENVOLVIMENTO DOS PLANOS INTEGRADOS DE REGULARIZACAO FUNDIARIAS DAS ZEIS		2.259.887,08	2.259.887,08
15.4510206.0000.0000	PROGRAMA DE FORTALECIMENTO DE INCLUSAO SOCIAL E REDES DE ATENCAO - PROREDES	18.295.390,69		18.295.390,69
15.4510206.1450.0000	CONSTRUCAO DE EQUIPAMENTOS PUBLICOS	17.160.000,00		17.160.000,00
15.4510206.1450.0001	CONSTRUCAO DE EQUIPAMENTOS PUBLICOS - CUCA	17.160.000,00		17.160.000,00
15.4510206.1673.0000	GERENCIAMENTO, SUPERVISAO E CONSULTORIA	1.135.390,69		1.135.390,69
15.4510206.1673.0002	GERENCIAMENTO, SUPERVISAO E CONSULTORIA	1.135.390,69		1,135.390,69
15.4510208.0000.0000	PROGRAMA DE INFRAESTRUTURA EM EDUCACAO E SANEAMENTO - PROINFRA	9.585.631,13		9.585.631,13
15.4510208.14610000	CONSTRUCAO, AMPLIACAO E PAVIMENTACAO DE VIAS E URBANIZACAO DE ESPACOS PUBLICOS	5.099.631,13		5.099.631,13
15.4510208.14610001	CONSTRUCAO, AMPLIACAO E PAVIMENTACAO DE VIAS E URBANIZACAO DE ESPACOS PUBLICOS	5.099.631,13		5.099.631,13
15.4510208.1673.0000	GERENCIAMENTO, SUPERVISAO E CONSULTORIA	3.800.000,00		3.800.000,00
15.4510208.1673.0005	GERENCIAMENTO, SUPERVISAO E CONSULTORIA	3.800.000,00		3.800.000,00
15.4510208.1674.0000	DESAPROPRIACAO, INDENIZACAO, LICENCAS E DESPESAS AFINS	686.000,00		686.000,00
15.4510208.1674.0005	DESAPROPRIACAO, INDENIZACAO, INTERFERENCIAS, LICENCAS E DESPESAS AFINS	686.000,00		686.000,00
15.4510209.0000.0000	INFRAESTRUTURA DE EQUIPAMENTOS E PREDIOS PUBLICOS	27.674.122,61		27.674.122,61
15.4510209.1447.0000	CONSTRUCAO, AMPLIACAO E REFORMA DE EDIFICACOES PUBLICAS	27.674.122,61		27.674.122,61
15.4510209.1447.0001	CONSTRUCAO, AMPLIACAO E REFORMA DE EDIFICACOES PUBLICAS	27.674.122,61		27.674.122,61
15.452.0000.0000.0000	SERVICOS URBANOS	80.058.967,31	306.209.620,15	386.268.587,46
15.452.0010.0000.0000	ORDENAMENTO DOS ESPACOS URBANOS		2.051.823,58	2.051.823,58



PREFEITURA MUNICIPAL DE FORTALEZA

PROGRAMA DE TRABALHO DE GOVERNO

EXERCÍCIO DE 2019

ANEXO 7

ORÇAMENTO FISCAL

CONSOLIDAÇÃO GERAL DAS DESPESAS

PROGRAMA DE TRABALHO

CÓDIGO	ESPECIFICAÇÃO	PROJETO	ATIVIDADE	TOTAL
15.452.0010.2533.0000	MANUTENCAO DOS SERVICOS URBANOS		2.051.823,58	2.051.823,58
15.452.0010.2533.0005	MANUTENCAO DOS SERVICOS URBANOS		140.059,92	140.059,92
15.452.0010.2533.0006	MANUTENCAO DOS SERVICOS URBANOS		1911.763,66	1911.763,66
15.452.0014.0000.0000	FORTALEZA LIMPA	4.755.736,24	297.475.816,55	302.231.552,79
15.452.0014.1213.0000	IMPLANTACAO DE ATERRO SANITARIO	4.755.736,24		4.755.736,24
15.452.0014.1213.0001	IMPLANTACAO DO NOVO ATERRO SANITARIO	4.755.736,24		4.755.736,24
15.452.0014.2033.0000	COLETA E TRANSPORTE DE RESIDUOS SOLIDOS URBANOS		236.671.224,30	236.671.224,30
15.452.0014.2033.0001	COLETA E TRANSPORTE DE RESIDUOS SOLIDOS URBANOS		236.671.224,30	236.671.224,30
15.452.0014.2083.0000	MANUTENCAO DA LIMPEZA PUBLICA DE VIAS, PRACAS E LOGRADOUROS.		13.645.639,14	13.645.639,14
15.452.0014.2083.0001	MANUTENCAO DA LIMPEZA PUBLICA DE VIAS, PRACAS E LOGRADOUROS.		13.645.639,14	13.645.639,14
15.452.0014.2101.0000	MANUTENCAO DA REDE DE ECOPONTOS DE FORTALEZA		494.999,38	494.999,38
15.452.0014.2101.0001	MANUTENCAO DA REDE DE ECOPONTOS DE FORTALEZA		494.999,38	494.999,38
15.452.0014.2185.0000	TRATAMENTO E DESTINACAO FINAL DOS RESIDUOS SOLIDOS		857.613,93	857.613,93
15.452.0014.2185.0001	TRATAMENTO E DESTINACAO FINAL DOS RESIDUOS SOLIDOS		857.613,93	857.613,93
15.452.0014.2386.0000	MANUTENCAO DA LIMPEZA DE VIAS E ESPACOS URBANOS		45.806.339,80	45.806.339,80
15.452.0014.2386.0001	MANUTENCAO DA LIMPEZA DE VIAS E ESPACOS URBANOS		45.806.339,80	45.806.339,80
15.452.0015.0000.0000	PARQUES URBANOS TEMATICOS		190.304,39	190.304,39
15.452.0015.2132.0000	MANUTENCAO DE PARQUES URBANOS TEMATICOS		190.304,39	190.304,39
15.452.0015.2132.0001	MANUTENCAO DE PARQUES URBANOS TEMATICOS		129.152,88	129.152,88
15.452.0015.2132.0002	MANUTENCAO DO ZOOLOGICO MUNICIPAL		49.151,51	49.151,51
15.452.0015.2132.0003	MANUTENCAO DO HORTO MUNICIPAL		12.000,00	12.000,00
15.452.0087.0000.0000	SUSTENTABILIDADE DO AMBIENTE NATURAL E DO AMBIENTE CONSTRUIDO		6.491.675,63	6.491.675,63
15.452.0087.2001.0000	REVITALIZACAO, ARBORIZACAO E PAISAGISMO DE VIAS E LOGRADOUROS PUBLICOS		6.491.675,63	6.491.675,63
15.452.0087.2001.0001	REVITALIZACAO, ARBORIZACAO E PAISAGISMO DE VIAS E LOGRADOUROS PUBLICOS		6.491.675,63	6.491.675,63
15.452.0102.0000.0000	TRANSPORTE URBANO E MOBILIDADE DE FORTALEZA	8.744.409,89		8.744.409,89
15.452.0102.1058.0000	IMPLANTACAO DE ACOES DE TRANSITO E TRANSPORTE PUBLICO	8.744.409,89		8.744.409,89
15.452.0102.1058.0001	IMPLEMENTACAO DE ACOES DE TRANSITO E TRANSPORTE PUBLICO	8.744.409,89		8.744.409,89
15.452.0132.0000.0000	FORTALEZA ILUMINADA	66.558.821,18		66.558.821,18
15.452.0132.1046.0000	REALIZACAO DE OBRAS NO PARQUE DE ILUMINACAO PUBLICA	66.558.821,18		66.558.821,18



PREFEITURA MUNICIPAL DE FORTALEZA

PROGRAMA DE TRABALHO DE GOVERNO

EXERCÍCIO DE 2019

ANEXO 7

ORÇAMENTO FISCAL

CONSOLIDAÇÃO GERAL DAS DESPESAS

PROGRAMA DE TRABALHO

CÓDIGO	ESPECIFICAÇÃO	PROJETO	ATIVIDADE	TOTAL
15.452.0132.1046.0001	REALIZACAO DE OBRAS NO PARQUE DE ILUMINACAO PUBLICA	66.558.821,18		66.558.821,18
15.453.0000.0000.0000	TRANSPORTES COLETIVOS URBANOS	7.103.128,08		7.103.128,08
15.453.0102.0000.0000	TRANSPORTE URBANO E MOBILIDADE DE FORTALEZA	7.103.128,08		7.103.128,08
15.453.0102.1047.0000	APOIO AS OPERACOES DE VISTORIA E CONTROLE DO TRANSPORTE COLETIVO	7.103.128,08		7.103.128,08
15.453.0102.1047.0001	APOIO AS OPERACOES DE VISTORIA E CONTROLE OPERACIONAL DO TRANSPORTE COLETIVO	7.103.128,08		7.103.128,08
15.544.0000.0000.0000	RECURSOS HIDRICOS		22.104.578,63	22.104.578,63
15.544.0014.0000.0000	FORTALEZA LIMPA		22.104.578,63	22.104.578,63
15.544.0014.2088.0000	LIMPEZA DOS RECURSOS HIDRICOS		22.104.578,63	22.104.578,63
15.544.0014.2088.0001	LIMPEZA DOS RECURSOS HIDRICOS		22.104.578,63	22.104.578,63
15.751.0000.0000.0000	CONSERVACAO DE ENERGIA		39.561.222,93	39.561.222,93
15.751.0132.0000.0000	FORTALEZA ILUMINADA		39.561.222,93	39.561.222,93
15.751.0132.2037.0000	CONSERVACAO DO PARQUE DE ILUMINACAO PUBLICA		39.561.222,93	39.561.222,93
15.751.0132.2037.0001	CONSERVACAO DO PARQUE DE ILUMINACAO PUBLICA		39.561.222,93	39.561.222,93
16.000.0000.0000.0000	HABITACAO	20.241.690,33	6.924.398,06	27.166.088,39
16.122.0000.0000.0000	ADMINISTRACAO GERAL	70.923,20	3.129.007,07	3.199.930,27
16.122.0001.0000.0000	GESTAO E MANUTENCAO	70.923,20	3.129.007,07	3.199.930,27
16.122.0001.1796.0000	AQUISICAO DE EQUIPAMENTOS, MOBILIARIOS E VEICULOS	70.923,20		70.923,20
16.122.0001.1796.0029	AQUISICAO DE EQUIPAMENTOS, MOBILIARIOS E VEICULOS	70.923,20		70.923,20
16.122.0001.2016.0000	MANUTENCAO E FUNCIONAMENTO ADMINISTRATIVO		808.062,40	808.062,40
16.122.0001.2016.0038	MANUTENCAO E FUNCIONAMENTO ADMINISTRATIVO		808.062,40	808.062,40
16.122.0001.2195.0000	REMUNERACAO DE PESSOAL ATIVO DO MUNICIPIO E ENCARGOS SOCIAIS		2.320.944,67	2.320.944,67
16.122.0001.2195.0039	REMUNERACAO DE PESSOAL ATIVO DO MUNICIPIO E ENCARGOS SOCIAIS		2.320.944,67	2.320.944,67
16.126.0000.0000.0000	TECNOLOGIA DA INFORMACAO	53.092,65		53.092,65
16.126.0001.0000.0000	GESTAO E MANUTENCAO	53.092,65		53.092,65
16.126.0001.1005.0000	AQUISICAO E IMPLANTACAO DE PRODUTOS E SERVICOS DE TI	53.092,65		53.092,65
16.126.0001.1005.0028	AQUISICAO E IMPLANTACAO DE PRODUTOS E SERVICOS DE TI	53.092,65		53.092,65
16.482.0000.0000.0000	HABITACAO URBANA	20.117.674,48	3.795.390,99	23.913.065,47
16.482.0018.0000.0000	HABITAR BEM	17.816.364,14	3.795.390,99	21.611.755,13
16.482.0018.1016.0000	IMPLANTACAO DE INFRAESTRUTURA URBANA	17.12.136,91		17.12.136,91



PREFEITURA MUNICIPAL DE FORTALEZA

PROGRAMA DE TRABALHO DE GOVERNO

EXERCÍCIO DE 2019

ANEXO 7

ORÇAMENTO FISCAL

CONSOLIDAÇÃO GERAL DAS DESPESAS

PROGRAMA DE TRABALHO

CÓDIGO	ESPECIFICAÇÃO	PROJETO	ATIVIDADE	TOTAL
16.482.0018.1016.0001	IMPLANTACAO DE INFRAESTRUTURA URBANA	172.136,91		172.136,91
16.482.0018.1017.0000	REALIZACAO DE TRABALHO TECNICO SOCIAL JUNTO AS FAMILIAS DE BAIXA RENDA	2.751.593,10		2.751.593,10
16.482.0018.1017.0001	REALIZACAO DE TRABALHO TECNICO SOCIAL JUNTO AS FAMILIAS DE BAIXA RENDA	2.751.593,10		2.751.593,10
16.482.0018.1018.0000	MELHORIA DA HABITACAO DE INTERESSE SOCIAL	49.747,49		49.747,49
16.482.0018.1018.0001	MELHORIA DA HABITACAO DE INTERESSE SOCIAL	49.747,49		49.747,49
16.482.0018.1019.0000	PRODUCAO E MELHORIAS HABITACIONAIS E INFRAESTRUTURA - VILA DO MAR	10.738.313,53		10.738.313,53
16.482.0018.1019.0001	PRODUCAO E MELHORIAS HABITACIONAIS E INFRAESTRUTURA - VILA DO MAR	10.738.313,53		10.738.313,53
16.482.0018.1020.0000	PRODUCAO DE UNIDADE HABITACIONAL DE INTERESSE SOCIAL	2.564.573,11		2.564.573,11
16.482.0018.1020.0001	PRODUCAO DE UNIDADE HABITACIONAL DE INTERESSE SOCIAL	2.564.573,11		2.564.573,11
16.482.0018.2964.0000	PROMOCAO DE LOCACAO SOCIAL PARA FAMILIAS DE BAIXA RENDA EM CASOS EMERGENCIAIS		3.795.390,99	3.795.390,99
16.482.0018.2964.0001	PROMOCAO DE LOCACAO SOCIAL PARA FAMILIAS DE BAIXA RENDA EM CASOS EMERGENCIAIS		3.795.390,99	3.795.390,99
16.482.0022.0000.0000	REGULARIZACAO FUNDIARIA DE ASSENTAMENTOS PRECARIOS	2.301.310,34		2.301.310,34
16.482.0022.1050.0000	REGULARIZACAO FUNDIARIA DE MELHORIAS HABITACIONAIS E URBANIZACAO	1.850.724,95		1.850.724,95
16.482.0022.1050.0001	REGULARIZACAO FUNDIARIA DE MELHORIAS HABITACIONAIS E URBANIZACAO	1.850.724,95		1.850.724,95
16.482.0022.1051.0000	REGULARIZACAO FUNDIARIA EM OCUPACOES CONSOLIDADAS	32.512,62		32.512,62
16.482.0022.1051.0001	REGULARIZACAO FUNDIARIA EM OCUPACOES CONSOLIDADAS	32.512,62		32.512,62
16.482.0022.1054.0000	REGULARIZACAO FUNDIARIA EM CONJUNTOS HABITACIONAIS	418.072,77		418.072,77
16.482.0022.1054.0001	REGULARIZACAO FUNDIARIA EM CONJUNTOS HABITACIONAIS	418.072,77		418.072,77
17.000.0000.0000.0000	SANEAMENTO	3.467.526,73		3.467.526,73
17.512.0000.0000.0000	SANEAMENTO BASICO URBANO	3.467.526,73		3.467.526,73
17.512.0208.0000.0000	PROGRAMA DE INFRAESTRUTURA EM EDUCACAO E SANEAMENTO - PROINFRA	3.467.526,73		3.467.526,73
17.512.0208.1059.0000	IMPLANTACAO DO SISTEMA DE ESGOTAMENTO SANITARIO	3.467.526,73		3.467.526,73
17.512.0208.1059.0001	IMPLANTACAO DO SISTEMA DE ESGOTAMENTO SANITARIO - EP/C	3.467.526,73		3.467.526,73
18.000.0000.0000.0000	GESTAO AMBIENTAL	475.049,67	65.416.885,15	65.891.934,82
18.122.0000.0000.0000	ADMINISTRACAO GERAL	15.912,71	60.271.424,04	60.387.336,75
18.122.0001.0000.0000	GESTAO E MANUTENCAO	22.011,03	60.271.424,04	60.293.435,07
18.122.0001.1796.0000	AQUISICAO DE EQUIPAMENTOS, MOBILIARIOS E VEICULOS	22.011,03		22.011,03
18.122.0001.1796.0043	AQUISICAO DE EQUIPAMENTOS, MOBILIARIOS E VEICULOS	22.011,03		22.011,03



PREFEITURA MUNICIPAL DE FORTALEZA

PROGRAMA DE TRABALHO DE GOVERNO

EXERCÍCIO DE 2019

ANEXO 7

ORÇAMENTO FISCAL

CONSOLIDAÇÃO GERAL DAS DESPESAS

PROGRAMA DE TRABALHO

CÓDIGO	ESPECIFICAÇÃO	PROJETO	ATIVIDADE	TOTAL
18.122.000.12016.0000	MANUTENCAO E FUNCIONAMENTO ADMINISTRATIVO		3.780.300,25	3.780.300,25
18.122.000.12016.0020	MANUTENCAO E FUNCIONAMENTO ADMINISTRATIVO		1840.418,55	1840.418,55
18.122.000.12016.0030	MANUTENCAO E FUNCIONAMENTO ADMINISTRATIVO		1772.304,04	1772.304,04
18.122.000.12016.0031	MANUTENCAO E FUNCIONAMENTO ADMINISTRATIVO		167.577,66	167.577,66
18.122.000.12195.0000	REMUNERACAO DE PESSOAL ATIVO DO MUNICIPIO E ENCARGOS SOCIAIS		56.491.123,79	56.491.123,79
18.122.000.12195.0021	REMUNERACAO DE PESSOAL ATIVO DO MUNICIPIO E ENCARGOS SOCIAIS		46.122.204,18	46.122.204,18
18.122.000.12195.0032	REMUNERACAO DE PESSOAL ATIVO DO MUNICIPIO E ENCARGOS SOCIAIS		10.368.919,61	10.368.919,61
18.122.0082.0000.0000	GESTAO DE PESSOAS E VALORIZACAO DOS SERVIDORES	93.90168		93.90168
18.122.0082.125.0000	REALIZACAO DE CONCURSO PUBLICO E SELECAO DE PESSOAL	93.90168		93.90168
18.122.0082.125.0010	REALIZACAO DE CONCURSO PUBLICO E SELECAO DE PESSOAL	93.90168		93.90168
18.125.0000.0000.0000	NORMALIZACAO E FISCALIZACAO		4.471.137,20	4.471.137,20
18.125.0138.0000.0000	REGULACAO, FISCALIZACAO E CONTROLE DOS SERVICOS PUBLICOS PELA ACFOR		4.178.517,20	4.178.517,20
18.125.0138.2554.0000	REGULAMENTACAO E FISCALIZACAO DOS SERVICOS PUBLICOS		4.178.517,20	4.178.517,20
18.125.0138.2554.0001	REGULAMENTACAO E FISCALIZACAO DOS SERVICOS PUBLICOS		4.178.517,20	4.178.517,20
18.125.0203.0000.0000	FISCALIZACAO INTEGRADA		292.800,00	292.800,00
18.125.0203.21910000	GESTAO DA FISCALIZACAO INTEGRADA		292.800,00	292.800,00
18.125.0203.21910001	GESTAO DA FISCALIZACAO INTEGRADA		292.800,00	292.800,00
18.541.0000.0000.0000	PRESERVACAO E CONSERVACAO AMBIENTAL	160.153,44	674.143,91	834.297,35
18.541.0087.0000.0000	SUSTENTABILIDADE DO AMBIENTE NATURAL E DO AMBIENTE CONSTRUIDO	9.799,88	674.143,91	683.943,79
18.541.0087.1713.0000	PROMOCAO DE ACOES DE EDUCACAO AMBIENTAL	9.799,88		9.799,88
18.541.0087.1713.0001	PROMOCAO DE ACOES DE EDUCACAO AMBIENTAL	9.799,88		9.799,88
18.541.0087.2049.0000	MANUTENCAO DOS ESPELHOS D' AGUA, DA REDE DE DRENAGEM NATURAL DO MUNICIPIO E IRRIGACAO EM PRACAS, PARQUES E CANTEIROS		674.143,91	674.143,91
18.541.0087.2049.0001	MANUTENCAO DOS ESPELHOS D' AGUA, DA REDE DE DRENAGEM NATURAL DO MUNICIPIO E IRRIGACAO EM PRACAS, PARQUES E CANTEIROS		674.143,91	674.143,91
18.541.0207.0000.0000	CIDADE SUSTENTAVEL	150.353,56		150.353,56
18.541.0207.1222.0000	GERENCIAMENTO, SUPERVISAO E CONSULTORIA DAS ACOES DO PROGRAMA FORTALEZA CIDADE SUSTENTAVEL	150.353,56		150.353,56
18.541.0207.1222.0001	GERENCIAMENTO, SUPERVISAO E CONSULTORIA DAS ACOES DO PROGRAMA FORTALEZA CIDADE SUSTENTAVEL	150.353,56		150.353,56
18.542.0000.0000.0000	CONTROLE AMBIENTAL	198.983,52		198.983,52
18.542.0089.0000.0000	CONTROLE DO AMBIENTE NATURAL E DO AMBIENTE CONSTRUIDO	198.983,52		198.983,52



PREFEITURA MUNICIPAL DE FORTALEZA

PROGRAMA DE TRABALHO DE GOVERNO

EXERCÍCIO DE 2019

ANEXO 7

ORÇAMENTO FISCAL

CONSOLIDAÇÃO GERAL DAS DESPESAS

PROGRAMA DE TRABALHO

CÓDIGO	ESPECIFICAÇÃO	PROJETO	ATIVIDADE	TOTAL
18.542.0089.1204.0000	MONITORAMENTO E CONTROLE DA POLUICAO AMBIENTAL	198.983,52		198.983,52
18.542.0089.1204.0001	MONITORAMENTO E CONTROLE DA POLUICAO AMBIENTAL	198.983,52		198.983,52
19.000.0000.0000.0000	CIENCIA E TECNOLOGIA	1678.475,65	3.161.222,33	4.839.697,98
19.122.0000.0000.0000	ADMINISTRACAO GERAL		3.023.892,07	3.023.892,07
19.122.0001.0000.0000	GESTAO E MANUTENCAO		3.023.892,07	3.023.892,07
19.122.0001.12016.0000	MANUTENCAO E FUNCIONAMENTO ADMINISTRATIVO		298.111,53	298.111,53
19.122.0001.12016.0004	MANUTENCAO E FUNCIONAMENTO ADMINISTRATIVO		298.111,53	298.111,53
19.122.0001.12195.0000	REMUNERACAO DE PESSOAL ATIVO DO MUNICIPIO E ENCARGOS SOCIAIS		2.725.780,54	2.725.780,54
19.122.0001.12195.0005	REMUNERACAO DE PESSOAL ATIVO DO MUNICIPIO E ENCARGOS SOCIAIS		2.725.780,54	2.725.780,54
19.126.0000.0000.0000	TECNOLOGIA DA INFORMACAO	1445.432,67	29.880,27	1475.312,94
19.126.0182.0000.0000	FOMENTO DA CIENCIA, TECNOLOGIA E INOVACAO NA CIDADE		29.880,27	29.880,27
19.126.0182.2278.0000	MANUTENCAO DE EQUIPAMENTOS DE PROMOCAO DA TECNOLOGIA E CULTURA DIGITAL		29.880,27	29.880,27
19.126.0182.2278.0001	MANUTENCAO DE EQUIPAMENTOS DE PROMOCAO DA TECNOLOGIA E CULTURA DIGITAL		29.880,27	29.880,27
19.126.0183.0000.0000	PROMOCAO DA INOVACAO NA GESTAO PUBLICA	1445.432,67		1445.432,67
19.126.0183.1034.0000	IMPLANTACAO DO PROJETO FORTALEZA ONLINE	999.196,99		999.196,99
19.126.0183.1034.0001	IMPLANTACAO DO PROGRAMA FORTALEZA ONLINE AMPLIADO	999.196,99		999.196,99
19.126.0183.1057.0000	DESENVOLVIMENTO E IMPLANTACAO DE PROJETOS INOVADORES PARA OS ORGAOS DA PMF	446.235,68		446.235,68
19.126.0183.1057.0001	DESENVOLVIMENTO E IMPLANTACAO DE PROJETOS INOVADORES PARA OS ORGAOS DA PMF	446.235,68		446.235,68
19.333.0000.0000.0000	EMPREGABILIDADE	42.760,00		42.760,00
19.333.0183.0000.0000	PROMOCAO DA INOVACAO NA GESTAO PUBLICA	42.760,00		42.760,00
19.333.0183.1065.0000	DESENVOLVIMENTO E IMPLANTACAO DO SISTEMA DA REDE MUNICIPAL DE QUALIFICACAO - REMUQ	42.760,00		42.760,00
19.333.0183.1065.0001	DESENVOLVIMENTO E IMPLANTACAO DO SISTEMA DA REDE MUNICIPAL DE QUALIFICACAO - REMUQ	42.760,00		42.760,00
19.571.0000.0000.0000	DESENVOLVIMENTO CIENTIFICO	50.193,09		50.193,09
19.571.0182.0000.0000	FOMENTO DA CIENCIA, TECNOLOGIA E INOVACAO NA CIDADE	50.193,09		50.193,09
19.571.0182.1037.0000	EVENTOS NA AREA DE DESENVOLVIMENTO CIENTIFICO E TECNOLÓGICO	50.193,09		50.193,09
19.571.0182.1037.0001	EVENTOS NA AREA DE DESENVOLVIMENTO CIENTIFICO E TECNOLÓGICO	50.193,09		50.193,09
19.573.0000.0000.0000	DIFUSAO DO CONHECIMENTO CIENTIFICO E TECNOLÓGICO	140.089,89	107.449,99	247.539,88
19.573.0182.0000.0000	FOMENTO DA CIENCIA, TECNOLOGIA E INOVACAO NA CIDADE	140.089,89		140.089,89



PREFEITURA MUNICIPAL DE FORTALEZA

PROGRAMA DE TRABALHO DE GOVERNO

EXERCÍCIO DE 2019

ANEXO 7

ORÇAMENTO FISCAL

CONSOLIDAÇÃO GERAL DAS DESPESAS

PROGRAMA DE TRABALHO

CÓDIGO	ESPECIFICAÇÃO	PROJETO	ATIVIDADE	TOTAL
19.573.0182.1029.0000	IMPLANTACAO DE CASA DA CULTURA DIGITAL - VILA DA CULTURA DIGITAL	140.089,89		140.089,89
19.573.0182.1029.0001	IMPLANTACAO DE CASA DA CULTURA DIGITAL - VILA DA CULTURA DIGITAL	140.089,89		140.089,89
19.573.0183.0000.0000	PROMOCAO DA INOVACAO NA GESTAO PUBLICA		107.449,99	107.449,99
19.573.0183.2043.0000	CONCESSAO DE BOLSAS PARA FOMENTO DE ATIVIDADES DE PESQUISA E EXTENSAO		107.449,99	107.449,99
19.573.0183.2043.0001	CONCESSAO DE BOLSAS PARA FOMENTO DE ATIVIDADES DE PESQUISA E EXTENSAO		107.449,99	107.449,99
23.000.0000.0000.0000	COMERCIO E SERVICOS	355.211,00	5.749.459,18	6.104.670,18
23.122.0000.0000.0000	ADMINISTRACAO GERAL		3.711318,35	3.711318,35
23.122.0001.0000.0000	GESTAO E MANUTENCAO		3.711318,35	3.711318,35
23.122.0001.2016.0000	MANUTENCAO E FUNCIONAMENTO ADMINISTRATIVO		729.404,57	729.404,57
23.122.0001.2016.0046	MANUTENCAO E FUNCIONAMENTO ADMINISTRATIVO		729.404,57	729.404,57
23.122.0001.2195.0000	REMUNERACAO DE PESSOAL ATIVO DO MUNICIPIO E ENCARGOS SOCIAIS		2.981913,78	2.981913,78
23.122.0001.2195.0034	REMUNERACAO DE PESSOAL ATIVO DO MUNICIPIO E ENCARGOS SOCIAIS		2.981913,78	2.981913,78
23.451.0000.0000.0000	INFRA-ESTRUTURA URBANA		481600,08	481600,08
23.451.0001.0000.0000	GESTAO E MANUTENCAO		481600,08	481600,08
23.451.0001.2836.0000	MANUTENCAO DE PREDIOS PUBLICOS		481600,08	481600,08
23.451.0001.2836.0012	MANUTENCAO DE PREDIOS PUBLICOS		481600,08	481600,08
23.695.0000.0000.0000	TURISMO	355.211,00	1556.540,75	1911751,75
23.695.0111.0000.0000	FORTALEZA CIDADE COM FUTURO	355.211,00	728.084,92	1083.295,92
23.695.0111.1148.0000	PROMOCAO DE FORTALEZA COMO DESTINO TURISTICO	100.000,00		100.000,00
23.695.0111.1148.0001	PROMOCAO DE FORTALEZA COMO DESTINO TURISTICO	100.000,00		100.000,00
23.695.0111.1520.0000	GESTAO E SUPERVISAO	255.211,00		255.211,00
23.695.0111.1520.0001	GESTAO E SUPERVISAO - FORTALEZA CIDADE COM FUTURO	255.211,00		255.211,00
23.695.0111.2171.0000	IMPLANTACAO E FUNCIONAMENTO DO OBSERVATORIO TURISTICO		728.084,92	728.084,92
23.695.0111.2171.0001	IMPLANTACAO E FUNCIONAMENTO DO OBSERVATORIO TURISTICO		728.084,92	728.084,92
23.695.0136.0000.0000	DESENVOLVIMENTO E PROMOCAO DO TURISMO		828.455,83	828.455,83
23.695.0136.2217.0000	IMPLANTACAO E FUNCIONAMENTO DA CASA DO TURISTA		138.455,83	138.455,83
23.695.0136.2217.0001	IMPLANTACAO E FUNCIONAMENTO DA CASA DO TURISTA		138.455,83	138.455,83
23.695.0136.2218.0000	APOIO E PARTICIPACAO A EVENTOS PARA FINS DA PROMOCAO E CAPTACAO DO DESTINO FORTALEZA.		690.000,00	690.000,00
23.695.0136.2218.0001	APOIO E PARTICIPACAO A EVENTOS PARA FINS DA PROMOCAO E CAPTACAO DO DESTINO FORTALEZA.		690.000,00	690.000,00



PREFEITURA MUNICIPAL DE FORTALEZA

PROGRAMA DE TRABALHO DE GOVERNO

EXERCÍCIO DE 2019

ANEXO 7

ORÇAMENTO FISCAL

CONSOLIDAÇÃO GERAL DAS DESPESAS

PROGRAMA DE TRABALHO

CÓDIGO	ESPECIFICAÇÃO	PROJETO	ATIVIDADE	TOTAL
24.000.0000.0000.0000	COMUNICACOES		11032.487,58	11032.487,58
24.131.0000.0000.0000	COMUNICACAO SOCIAL		11032.487,58	11032.487,58
24.131.0001.0000.0000	GESTAO E MANUTENCAO		11032.487,58	11032.487,58
24.131.0001.2006.0000	MANUTENCAO DA CENTRAL DE ATENDIMENTO		11032.487,58	11032.487,58
24.131.0001.2006.0001	MANUTENCAO DA CENTRAL DE ATENDIMENTO		11032.487,58	11032.487,58
25.000.0000.0000.0000	ENERGIA		83.725.636,69	83.725.636,69
25.752.0000.0000.0000	ENERGIA ELETRICA		83.725.636,69	83.725.636,69
25.752.0132.0000.0000	FORTALEZA ILUMINADA		83.725.636,69	83.725.636,69
25.752.0132.2863.0000	GESTAO DE ENERGIA ELETRICA E RENOVAVEL		83.725.636,69	83.725.636,69
25.752.0132.2863.0001	GESTAO DO CONSUMO DE ENERGIA ELETRICA DO MUNICIPIO		83.725.636,69	83.725.636,69
27.000.0000.0000.0000	DESPORTO E LAZER	32.956.542,78	954.582,93	33.911.125,71
27.451.0000.0000.0000	INFRA-ESTRUTURA URBANA	26.390.209,66		26.390.209,66
27.451.0209.0000.0000	INFRAESTRUTURA DE EQUIPAMENTOS E PREDIOS PUBLICOS	26.390.209,66		26.390.209,66
27.451.0209.1448.0000	CONSTRUCAO, AMPLIACAO E REFORMA DE EQUIPAMENTOS DE ESPORTE E LAZER	26.390.209,66		26.390.209,66
27.451.0209.1448.0001	CONSTRUCAO, AMPLIACAO E REFORMA DE EQUIPAMENTOS DE ESPORTE E LAZER	26.390.209,66		26.390.209,66
27.812.0000.0000.0000	DESPORTO COMUNITARIO	6.436.345,76		6.436.345,76
27.812.0003.0000.0000	DESENVOLVIMENTO DO DESPORTO COM UNITARIO E DE LAZER	6.364.345,76		6.364.345,76
27.812.0003.1008.0000	REALIZACAO DE EVENTOS ESPORTIVOS E DE LAZER	233.682,31		233.682,31
27.812.0003.1008.0001	APOIO E REALIZACAO DE EVENTOS ESPORTIVOS E DE LAZER	233.682,31		233.682,31
27.812.0003.1088.0000	AMPLIACAO E FUNCIONAMENTO DOS NUCLEOS DE ESPORTE E LAZER	6.130.663,45		6.130.663,45
27.812.0003.1088.0001	AMPLIACAO E FUNCIONAMENTO DOS NUCLEOS DE ESPORTE E LAZER	6.130.663,45		6.130.663,45
27.812.0008.0000.0000	ATENCAO INTEGRAL A PESSOA COM DEFICIENCIA	72.000,00		72.000,00
27.812.0008.1141.0000	APOIO E REALIZACAO DE EVENTOS ESPORTIVOS VOLTADOS PARA PESSOAS COM DEFICIENCIA	72.000,00		72.000,00
27.812.0008.1141.0001	APOIO E REALIZACAO DE EVENTOS ESPORTIVOS VOLTADOS PARA PESSOAS COM DEFICIENCIA	72.000,00		72.000,00
27.813.0000.0000.0000	LAZER	129.987,36	954.582,93	1084.570,29
27.813.0005.0000.0000	INFRAESTRUTURA DE ESPORTE E LAZER		954.582,93	954.582,93
27.813.0005.2834.0000	MANUTENCAO DOS EQUIPAMENTOS ESPORTIVOS		954.582,93	954.582,93
27.813.0005.2834.0001	MANUTENCAO DOS EQUIPAMENTOS ESPORTIVOS		901.165,93	901.165,93



PREFEITURA MUNICIPAL DE FORTALEZA

PROGRAMA DE TRABALHO DE GOVERNO

EXERCÍCIO DE 2019

ANEXO 7

ORÇAMENTO FISCAL

CONSOLIDAÇÃO GERAL DAS DESPESAS

PROGRAMA DE TRABALHO

CÓDIGO	ESPECIFICAÇÃO	PROJETO	ATIVIDADE	TOTAL
27.813.0005.2834.0002	MANUTENCAO DE ARENINHAS		53.417,00	53.417,00
27.813.0082.0000.0000	GESTAO DE PESSOAS E VALORIZACAO DOS SERVIDORES	129.987,36		129.987,36
27.813.0082.1164.0000	EVENTOS ESPORTIVOS, DESPORTO E LAZER PARA SERVIDORES M UNICIPAIS	129.987,36		129.987,36
27.813.0082.1164.0001	EVENTOS ESPORTIVOS, DESPORTO E LAZER PARA SERVIDORES M UNICIPAIS	129.987,36		129.987,36
28.000.0000.0000.0000	ENCARGOS ESPECIAIS	1887.743,00	308.856.264,21	310.744.007,21
28.843.0000.0000.0000	SERVICO DA DIVIDA INTERNA		79.886.867,94	79.886.867,94
28.843.0012.0000.0000	ENCARGOS GERAIS DO MUNICIPIO		79.886.867,94	79.886.867,94
28.843.0012.2890.0000	SERVICO DA DIVIDA INTERNA		79.886.867,94	79.886.867,94
28.843.0012.2890.0001	SERVICO DA DIVIDA INTERNA		79.886.867,94	79.886.867,94
28.844.0000.0000.0000	SERVICO DA DIVIDA EXTERNA		103.294.917,09	103.294.917,09
28.844.0012.0000.0000	ENCARGOS GERAIS DO MUNICIPIO		103.294.917,09	103.294.917,09
28.844.0012.2893.0000	SERVICO DA DIVIDA EXTERNA		103.294.917,09	103.294.917,09
28.844.0012.2893.0001	SERVICO DA DIVIDA EXTERNA		103.294.917,09	103.294.917,09
28.846.0000.0000.0000	OUTROS ENCARGOS ESPECIAIS	1887.743,00	125.674.479,18	127.562.222,18
28.846.0012.0000.0000	ENCARGOS GERAIS DO MUNICIPIO	1887.743,00	125.674.479,18	127.562.222,18
28.846.0012.0017.0000	CONTRIBUCAO PARA FORMACAO DO PASEP		51737.06168	51737.06168
28.846.0012.0017.0001	CONTRIBUCAO PARA FORMACAO DO PASEP		72.999,05	72.999,05
28.846.0012.0017.0002	CONTRIBUCAO PARA FORMACAO DO PASEP		1649.999,06	1649.999,06
28.846.0012.0017.0004	CONTRIBUCAO PARA FORMACAO DO PASEP		14.063,57	14.063,57
28.846.0012.0017.0006	CONTRIBUCAO PARA FORMACAO DO PASEP		50.000.000,00	50.000.000,00
28.846.0012.0021.0000	ENCARGOS COM PESSOAL EM DISPONIBILIDADE		2.208,90	2.208,90
28.846.0012.0021.0001	ENCARGOS COM PESSOAL EM DISPONIBILIDADE		2.208,90	2.208,90
28.846.0012.0022.0000	ENCARGOS COM PENSÃO ADMINISTRATIVA		73.519,29	73.519,29
28.846.0012.0022.0001	ENCARGOS COM PENSÃO ADMINISTRATIVA		73.519,29	73.519,29
28.846.0012.0024.0000	CUMPRIMENTO DE SENTENÇA JUDICIAL		50.360.956,10	50.360.956,10
28.846.0012.0024.0002	CUMPRIMENTO DE SENTENÇA JUDICIAL		820.761,45	820.761,45
28.846.0012.0024.0003	CUMPRIMENTO DE SENTENÇA JUDICIAL		1602.310,96	1602.310,96
28.846.0012.0024.0004	CUMPRIMENTO DE SENTENÇA JUDICIAL		793.000,00	793.000,00
28.846.0012.0024.0005	CUMPRIMENTO DE SENTENÇA JUDICIAL		971701,32	971701,32



PREFEITURA MUNICIPAL DE FORTALEZA

PROGRAMA DE TRABALHO DE GOVERNO

EXERCÍCIO DE 2019

ANEXO 7

ORÇAMENTO FISCAL

CONSOLIDAÇÃO GERAL DAS DESPESAS

PROGRAMA DE TRABALHO

CÓDIGO	ESPECIFICAÇÃO	PROJETO	ATIVIDADE	TOTAL
28.846.0012.0024.0006	CUMPRIMENTO DE SENTENÇA JUDICIAL		46.170.371,10	46.170.371,10
28.846.0012.0024.0007	CUMPRIMENTO DE SENTENÇA JUDICIAL		2.811,27	2.811,27
28.846.0012.1030.0000	INCENTIVO A ARRECADACAO E PROMOCAO DA EDUCACAO FISCAL	1887.743,00		1887.743,00
28.846.0012.1030.0001	INCENTIVO A ARRECADACAO E PROMOCAO DA EDUCACAO FISCAL	1887.743,00		1887.743,00
28.846.0012.2022.0000	OUTRAS OBRIGACOES DEVIDAS PELO MUNICIPIO		23.500.733,21	23.500.733,21
28.846.0012.2022.0001	OUTRAS OBRIGACOES DEVIDAS PELO MUNICIPIO		23.500.733,21	23.500.733,21
TOTAL		731.980.486,93	3.981.273.591,21	4.713.254.078,14



ORÇAMENTO FISCAL

DEMONSTRATIVO DAS DESPESAS POR FUNÇÃO, SUBFUNÇÃO, PROGRAMA, PROJETOS E ATIVIDADES

PROGRAMA DE TRABALHO

CÓDIGO	ESPECIFICAÇÃO	ORDINÁRIO	VINCULADO	TOTAL
01000.0000.0000.0000	LEGISLATIVA		17.1935.569,78	17.1935.569,78
01031.0000.0000.0000	ACAO LEGISLATIVA		17.1935.569,78	17.1935.569,78
01031.0002.0000.0000	ATUACAO LEGISLATIVA DA CAMARA MUNICIPAL		17.1935.569,78	17.1935.569,78
01031.0002.1483.0000	REALIZACAO DE CONCURSO PUBLICO PARA A CAMARA MUNICIPAL DE FORTALEZA		956.325,40	956.325,40
01031.0002.1483.0001	REALIZACAO DE CONCURSO PUBLICO PARA A CAMARA MUNICIPAL DE FORTALEZA		956.325,40	956.325,40
01031.0002.2195.0000	REM UNERACAO DE PESSOAL ATIVO DO MUNICIPIO E ENCARGOS SOCIAIS		106.357.333,89	106.357.333,89
01031.0002.2195.0001	REM UNERACAO DE PESSOAL ATIVO DO MUNICIPIO E ENCARGOS SOCIAIS		106.357.333,89	106.357.333,89
01031.0002.2783.0000	MANUTENCAO DAS ATIVIDADES DO PODER LEGISLATIVO		64.621.910,49	64.621.910,49
01031.0002.2783.0001	MANUTENCAO DAS ATIVIDADES DO PODER LEGISLATIVO		38.762.260,91	38.762.260,91
01031.0002.2783.0002	MANUTENCAO DOS SERVICOS ADMINISTRATIVOS		25.859.649,58	25.859.649,58
02.000.0000.0000.0000	JUDICIARIA		46.475.810,23	46.475.810,23
02.092.0000.0000.0000	REPRESENTACAO JUDICIAL E EXTRAJUDICIAL		394.400,00	394.400,00
02.092.0180.0000.0000	GESTAO E MODERNIZACAO DA DIVIDA ATIVA		394.400,00	394.400,00
02.092.0180.1006.0000	MODERNIZACAO DA GESTAO ADMINISTRATIVA E FISCAL DA DIVIDA ATIVA		394.400,00	394.400,00
02.092.0180.1006.0001	MODERNIZACAO DA GESTAO ADMINISTRATIVA E FISCAL DA DIVIDA ATIVA		394.400,00	394.400,00
02.122.0000.0000.0000	ADMINISTRACAO GERAL		46.081.410,23	46.081.410,23
02.122.0001.0000.0000	GESTAO E MANUTENCAO		46.081.410,23	46.081.410,23
02.122.0001.1005.0000	AQUISICAO E IMPLANTACAO DE PRODUTOS E SERVICOS DE TI		117.474,99	117.474,99
02.122.0001.1005.0050	AQUISICAO E IMPLANTACAO DE PRODUTOS E SERVICOS DE TI		19.433,99	19.433,99
02.122.0001.1005.0052	AQUISICAO E IMPLANTACAO DE PRODUTOS E SERVICOS DE TI		98.041,00	98.041,00
02.122.0001.12016.0000	MANUTENCAO E FUNCIONAMENTO ADMINISTRATIVO		12.12.494,63	12.12.494,63
02.122.0001.12016.0006	MANUTENCAO E FUNCIONAMENTO ADMINISTRATIVO		12.12.494,63	12.12.494,63
02.122.0001.2195.0000	REM UNERACAO DE PESSOAL ATIVO DO MUNICIPIO E ENCARGOS SOCIAIS		44.751.440,61	44.751.440,61
02.122.0001.2195.0007	REM UNERACAO DE PESSOAL ATIVO DO MUNICIPIO E ENCARGOS SOCIAIS		43.224.245,48	43.224.245,48
02.122.0001.2195.0008	REM UNERACAO DE PESSOAL ATIVO DO MUNICIPIO E ENCARGOS SOCIAIS		1.527.195,13	1.527.195,13
03.000.0000.0000.0000	ESSENCIAL A JUSTICA		337.589,94	337.589,94
03.128.0000.0000.0000	FORMACAO DE RECURSOS HUMANOS		337.589,94	337.589,94
03.128.0082.0000.0000	GESTAO DE PESSOAS E VALORIZACAO DOS SERVIDORES		337.589,94	337.589,94
03.128.0082.2457.0000	FORMACAO E CAPACITACAO DOS PROCURADORES MUNICIPAIS		337.589,94	337.589,94



ORÇAMENTO FISCAL

DEMONSTRATIVO DAS DESPESAS POR FUNÇÃO, SUBFUNÇÃO, PROGRAMA, PROJETOS E ATIVIDADES

PROGRAMA DE TRABALHO

CÓDIGO	ESPECIFICAÇÃO	ORDINÁRIO	VINCULADO	TOTAL
03.128.0082.2457.0001	FORMACAO E CAPACITACAO DOS PROCURADORES MUNICIPAIS		337.589,94	337.589,94
04.000.0000.0000.0000	ADMINISTRACAO	3.374.220,44	782.873.173,50	786.247.393,94
04.121.0000.0000.0000	PLANEJAMENTO E ORCAMENTO		601070,80	601070,80
04.121.0098.0000.0000	GESTAO PARTICIPATIVA E SOCIAL		601070,80	601070,80
04.121.0098.1496.0000	FORMACAO PARA PROMOCAO DA CIDADANIA		601070,80	601070,80
04.121.0098.1496.0001	FORMACAO PARA PROMOCAO DA CIDADANIA		601070,80	601070,80
04.122.0000.0000.0000	ADMINISTRACAO GERAL	2.510.419,75	766.280.602,98	768.791022,73
04.122.0001.0000.0000	GESTAO E MANUTENCAO	343.042,15	465.434.014,92	465.777.057,07
04.122.0001.122.0000	REFORMA E RECUPERACAO DE IMOVEIS PUBLICOS		15.800,00	15.800,00
04.122.0001.122.0001	REFORMA E RECUPERACAO DE IMOVEIS PUBLICOS		15.800,00	15.800,00
04.122.0001.1145.0000	CONTRATACAO DE ASSESSORIA, CONSULTORIA E SERVICOS ESPECIALIZADOS		1277.708,08	1277.708,08
04.122.0001.1145.0002	CONTRATACAO DE CONSULTORIA ESPECIALIZADA		1277.708,08	1277.708,08
04.122.0001.1796.0000	AQUISICAO DE EQUIPAMENTOS, MOBILIARIOS E VEICULOS		1544.687,08	1544.687,08
04.122.0001.1796.0001	AQUISICAO DE EQUIPAMENTOS, MOBILIARIOS E VEICULOS		334.607,50	334.607,50
04.122.0001.1796.0003	AQUISICAO DE EQUIPAMENTOS, MOBILIARIOS E VEICULOS		13.332,00	13.332,00
04.122.0001.1796.0005	AQUISICAO DE EQUIPAMENTOS, MOBILIARIOS E VEICULOS		19.188,12	19.188,12
04.122.0001.1796.0008	AQUISICAO DE EQUIPAMENTOS, MOBILIARIOS E VEICULOS		5.766,48	5.766,48
04.122.0001.1796.0009	AQUISICAO DE EQUIPAMENTOS, MOBILIARIOS E VEICULOS		220.027,42	220.027,42
04.122.0001.1796.0011	AQUISICAO DE EQUIPAMENTOS, MOBILIARIOS E VEICULOS		122.003,78	122.003,78
04.122.0001.1796.0012	AQUISICAO DE EQUIPAMENTOS, MOBILIARIOS E VEICULOS		24.529,00	24.529,00
04.122.0001.1796.0013	AQUISICAO DE EQUIPAMENTOS, MOBILIARIOS E VEICULOS		105.083,58	105.083,58
04.122.0001.1796.0017	AQUISICAO DE EQUIPAMENTOS, MOBILIARIOS E VEICULOS		186.698,18	186.698,18
04.122.0001.1796.0030	AQUISICAO DE EQUIPAMENTOS, MOBILIARIOS E VEICULOS		9.540,00	9.540,00
04.122.0001.1796.0032	AQUISICAO DE EQUIPAMENTOS, MOBILIARIOS E VEICULOS		117.311,88	117.311,88
04.122.0001.1796.0034	AQUISICAO DE EQUIPAMENTOS, MOBILIARIOS E VEICULOS		213.893,62	213.893,62
04.122.0001.1796.0036	AQUISICAO DE EQUIPAMENTOS, MOBILIARIOS E VEICULOS		38.312,36	38.312,36
04.122.0001.1796.0041	AQUISICAO DE EQUIPAMENTOS, MOBILIARIOS E VEICULOS		5.480,52	5.480,52
04.122.0001.1796.0044	AQUISICAO DE EQUIPAMENTOS, MOBILIARIOS E VEICULOS		39.398,15	39.398,15



ORÇAMENTO FISCAL

DEMONSTRATIVO DAS DESPESAS POR FUNÇÃO, SUBFUNÇÃO, PROGRAMA, PROJETOS E ATIVIDADES

PROGRAMA DE TRABALHO

CÓDIGO	ESPECIFICAÇÃO	ORDINÁRIO	VINCULADO	TOTAL
04.122.0001.1796.0047	AQUISICAO DE EQUIPAMENTOS, MOBILIARIOS E VEICULOS		89.514,49	89.514,49
04.122.0001.1825.0000	REALIZACAO DE PESQUISA SOBRE A EFICIENCIA E EFETIVIDADE DA GESTAO DA POLITICA PUBLICA		42.816,13	42.816,13
04.122.0001.1825.0001	REALIZACAO DE PESQUISA SOBRE A EFICIENCIA E EFETIVIDADE DA GESTAO DA POLITICA PUBLICA		42.816,13	42.816,13
04.122.0001.2016.0000	MANUTENCAO E FUNCIONAMENTO ADMINISTRATIVO	343.042,15	68.916.274,30	69.259.316,45
04.122.0001.2016.0001	MANUTENCAO E FUNCIONAMENTO ADMINISTRATIVO		3.725.185,75	3.725.185,75
04.122.0001.2016.0002	MANUTENCAO E FUNCIONAMENTO ADMINISTRATIVO		1033.848,51	1033.848,51
04.122.0001.2016.0003	MANUTENCAO E FUNCIONAMENTO ADMINISTRATIVO	342.590,10	764.069,51	1.106.659,61
04.122.0001.2016.0005	MANUTENCAO E FUNCIONAMENTO ADMINISTRATIVO		255.023,19	255.023,19
04.122.0001.2016.0007	MANUTENCAO E FUNCIONAMENTO ADMINISTRATIVO		444.371,20	444.371,20
04.122.0001.2016.0008	MANUTENCAO E FUNCIONAMENTO ADMINISTRATIVO		323.803,06	323.803,06
04.122.0001.2016.0009	MANUTENCAO E FUNCIONAMENTO ADMINISTRATIVO		3.759.312,36	3.759.312,36
04.122.0001.2016.0012	MANUTENCAO E FUNCIONAMENTO ADMINISTRATIVO		3.402.110,28	3.402.110,28
04.122.0001.2016.0013	MANUTENCAO E FUNCIONAMENTO ADMINISTRATIVO	4,59	489.568,91	489.573,50
04.122.0001.2016.0017	MANUTENCAO E FUNCIONAMENTO ADMINISTRATIVO		7.622.562,89	7.622.562,89
04.122.0001.2016.0018	MANUTENCAO E FUNCIONAMENTO ADMINISTRATIVO		4.568.186,74	4.568.186,74
04.122.0001.2016.0021	MANUTENCAO E FUNCIONAMENTO ADMINISTRATIVO		571,40	571,40
04.122.0001.2016.0022	MANUTENCAO E FUNCIONAMENTO ADMINISTRATIVO		32.649.621,25	32.649.621,25
04.122.0001.2016.0026	MANUTENCAO E FUNCIONAMENTO ADMINISTRATIVO		434.644,91	434.644,91
04.122.0001.2016.0027	MANUTENCAO E FUNCIONAMENTO ADMINISTRATIVO	443,50	5.858,22	6.301,72
04.122.0001.2016.0033	MANUTENCAO E FUNCIONAMENTO ADMINISTRATIVO		197.910,26	197.910,26
04.122.0001.2016.0035	MANUTENCAO E FUNCIONAMENTO ADMINISTRATIVO		446.367,53	446.367,53
04.122.0001.2016.0039	MANUTENCAO E FUNCIONAMENTO ADMINISTRATIVO		692.455,40	692.455,40
04.122.0001.2016.0040	MANUTENCAO E FUNCIONAMENTO ADMINISTRATIVO		919.442,35	919.442,35
04.122.0001.2016.0041	MANUTENCAO E FUNCIONAMENTO ADMINISTRATIVO		886.003,61	886.003,61
04.122.0001.2016.0042	MANUTENCAO E FUNCIONAMENTO ADMINISTRATIVO		1830.496,94	1830.496,94
04.122.0001.2016.0043	MANUTENCAO E FUNCIONAMENTO ADMINISTRATIVO	3,96	667.208,81	667.212,77
04.122.0001.2016.0044	MANUTENCAO E FUNCIONAMENTO ADMINISTRATIVO		902.347,55	902.347,55
04.122.0001.2016.0045	MANUTENCAO E FUNCIONAMENTO ADMINISTRATIVO		696.037,20	696.037,20
04.122.0001.2016.0047	MANUTENCAO PREDIAL DO PACO MUNICIPAL		2.199.266,47	2.199.266,47



ORÇAMENTO FISCAL

DEMONSTRATIVO DAS DESPESAS POR FUNÇÃO, SUBFUNÇÃO, PROGRAMA, PROJETOS E ATIVIDADES

PROGRAMA DE TRABALHO

CÓDIGO	ESPECIFICAÇÃO	ORDINÁRIO	VINCULADO	TOTAL
04.122.00012019.0000	CAPACITACAO DE SERVIDORES		15.155,00	15.155,00
04.122.00012019.0024	CAPACITACAO DE SERVIDORES		15.155,00	15.155,00
04.122.00012048.0000	PUBLICACOES LEGAIS REFERENTES A PROCEDIMENTOS LICITATORIOS, CONTRATOS, CONVENIOS E ADITIVOS DOS ORGAOS E ENTIDADES DO PODER EXECUTIVO.		3.521480,74	3.521480,74
04.122.00012048.0001	PUBLICACOES LEGAIS REFERENTES A PROCEDIMENTOS LICITATORIOS, CONTRATOS, CONVENIOS E ADITIVOS DOS ORGAOS E ENTIDADES DO PODER EXECUTIVO.		3.521480,74	3.521480,74
04.122.00012195.0000	REMUERACAO DE PESSOAL ATIVO DO MUNICIPIO E ENCARGOS SOCIAIS		389.793.516,84	389.793.516,84
04.122.00012195.0002	REMUERACAO DE PESSOAL ATIVO DO MUNICIPIO E ENCARGOS SOCIAIS		23.012.292,15	23.012.292,15
04.122.00012195.0003	REMUERACAO DE PESSOAL ATIVO DO MUNICIPIO E ENCARGOS SOCIAIS		7.580.735,84	7.580.735,84
04.122.00012195.0004	REMUERACAO DE PESSOAL ATIVO DO MUNICIPIO E ENCARGOS SOCIAIS		69.003.446,72	69.003.446,72
04.122.00012195.0006	REMUERACAO DE PESSOAL ATIVO DO MUNICIPIO E ENCARGOS SOCIAIS		4.977.068,16	4.977.068,16
04.122.00012195.0009	REMUERACAO DE PESSOAL ATIVO DO MUNICIPIO E ENCARGOS SOCIAIS		4.89153151	4.89153151
04.122.00012195.0010	REMUERACAO DE PESSOAL ATIVO DO MUNICIPIO E ENCARGOS SOCIAIS		11098.044,44	11098.044,44
04.122.00012195.0013	REMUERACAO DE PESSOAL ATIVO DO MUNICIPIO E ENCARGOS SOCIAIS		18.760.146,95	18.760.146,95
04.122.00012195.0014	REMUERACAO DE PESSOAL ATIVO DO MUNICIPIO E ENCARGOS SOCIAIS		7.517.832,35	7.517.832,35
04.122.00012195.0015	REMUERACAO DE PESSOAL ATIVO DO MUNICIPIO E ENCARGOS SOCIAIS		7.382.878,86	7.382.878,86
04.122.00012195.0018	REMUERACAO DE PESSOAL ATIVO DO MUNICIPIO E ENCARGOS SOCIAIS		36.351.142,01	36.351.142,01
04.122.00012195.0019	REMUERACAO DE PESSOAL ATIVO DO MUNICIPIO E ENCARGOS SOCIAIS		38.570.555,03	38.570.555,03
04.122.00012195.0022	REMUERACAO DE PESSOAL ATIVO DO MUNICIPIO E ENCARGOS SOCIAIS		96.486.740,67	96.486.740,67
04.122.00012195.0030	REMUERACAO DE PESSOAL ATIVO DO MUNICIPIO E ENCARGOS SOCIAIS		4.810.372,08	4.810.372,08
04.122.00012195.0033	REMUERACAO DE PESSOAL ATIVO DO MUNICIPIO E ENCARGOS SOCIAIS		2.800.472,72	2.800.472,72
04.122.00012195.0036	REMUERACAO DE PESSOAL ATIVO DO MUNICIPIO E ENCARGOS SOCIAIS		1646.999,83	1646.999,83
04.122.00012195.0040	REMUERACAO DE PESSOAL ATIVO DO MUNICIPIO E ENCARGOS SOCIAIS		2.806.337,73	2.806.337,73
04.122.00012195.0041	REMUERACAO DE PESSOAL ATIVO DO MUNICIPIO E ENCARGOS SOCIAIS		9.533.536,16	9.533.536,16
04.122.00012195.0042	REMUERACAO DE PESSOAL ATIVO DO MUNICIPIO E ENCARGOS SOCIAIS		11300.910,29	11300.910,29
04.122.00012195.0043	REMUERACAO DE PESSOAL ATIVO DO MUNICIPIO E ENCARGOS SOCIAIS		8.985.833,80	8.985.833,80
04.122.00012195.0044	REMUERACAO DE PESSOAL ATIVO DO MUNICIPIO E ENCARGOS SOCIAIS		7.218.125,10	7.218.125,10
04.122.00012195.0045	REMUERACAO DE PESSOAL ATIVO DO MUNICIPIO E ENCARGOS SOCIAIS		6.783.001,93	6.783.001,93
04.122.00012195.0046	REMUERACAO DE PESSOAL ATIVO DO MUNICIPIO E ENCARGOS SOCIAIS		8.275.512,51	8.275.512,51
04.122.000123210000	MANUTENCAO DO CONTENCIOSO ADMINISTRATIVO E TRIBUTARIO		306.576,75	306.576,75
04.122.000123210001	MANUTENCAO DO CONTENCIOSO ADMINISTRATIVO E TRIBUTARIO		306.576,75	306.576,75
04.122.0006.0000.0000	OBRAS PUBLICAS DE INFRAESTRUTURA		260.380,30	260.380,30



ORÇAMENTO FISCAL

DEMONSTRATIVO DAS DESPESAS POR FUNÇÃO, SUBFUNÇÃO, PROGRAMA, PROJETOS E ATIVIDADES

PROGRAMA DE TRABALHO

CÓDIGO	ESPECIFICAÇÃO	ORDINÁRIO	VINCULADO	TOTAL
04.122.0006.2836.0000	MANUTENCAO DE PREDIOS PUBLICOS		260.380,30	260.380,30
04.122.0006.2836.0011	MANUTENCAO DE PREDIOS PUBLICOS		260.380,30	260.380,30
04.122.0012.0000.0000	ENCARGOS GERAIS DO MUNICIPIO		2.194.809,48	2.194.809,48
04.122.0012.0023.0000	ENCARGOS COM A LIQUIDACAO DO FRIFORT		2.194.809,48	2.194.809,48
04.122.0012.0023.0001	ENCARGOS COM A LIQUIDACAO DO FRIFORT		2.194.809,48	2.194.809,48
04.122.0082.0000.0000	GESTAO DE PESSOAS E VALORIZACAO DOS SERVIDORES		1.125.352,20	1.125.352,20
04.122.0082.1125.0000	REALIZACAO DE CONCURSO PUBLICO E SELECAO DE PESSOAL		1064.072,20	1064.072,20
04.122.0082.1125.0006	REALIZACAO DE CONCURSO PUBLICO E SELECAO DE PESSOAL		1064.072,20	1064.072,20
04.122.0082.2057.0000	EMISSAO DE LAUDOS DAS CONDICoes DE AMBIENTES DE TRABALHO		61280,00	61280,00
04.122.0082.2057.0001	EMISSAO DE LAUDOS DAS CONDICoes DE AMBIENTES DE TRABALHO		61280,00	61280,00
04.122.0093.0000.0000	MODERNIZACAO ADMINISTRATIVA E FISCAL DO MUNICIPIO	33.000,00	533.320,00	566.320,00
04.122.0093.1554.0000	DESENVOLVIMENTO DE PROJETOS DE OTIMIZACAO DO GASTO PUBLICO	33.000,00	533.320,00	566.320,00
04.122.0093.1554.0001	DESENVOLVIMENTO DE PROJETOS DE OTIMIZACAO DO GASTO PUBLICO	33.000,00	533.320,00	566.320,00
04.122.0098.0000.0000	GESTAO PARTICIPATIVA E SOCIAL		192.218,49	192.218,49
04.122.0098.1527.0000	IMPLANTACAO E GESTAO DA GOVERNANCA		192.218,49	192.218,49
04.122.0098.1527.0002	IMPLANTACAO E GESTAO DA GOVERNANCA		192.218,49	192.218,49
04.122.0153.0000.0000	MODERNIZACAO DA GESTAO DE RECURSOS LOGISTICOS E SERVICOS COMPARTILHADOS	2.134.377,60	182.414.037,64	184.548.415,24
04.122.0153.1378.0000	AMPLIACAO DO ARQUIVO CENTRAL DA PMF	358.08140	11248,90	369.330,30
04.122.0153.1378.0001	AMPLIACAO DO ARQUIVO CENTRAL DA PMF	358.08140	11248,90	369.330,30
04.122.0153.2039.0000	SUPRIMENTO E GESTAO DE TRANSPORTE DA PMF		4.435.200,00	4.435.200,00
04.122.0153.2039.0001	SUPRIMENTO E GESTAO DE TRANSPORTE DA PMF		4.435.200,00	4.435.200,00
04.122.0153.2163.0000	GESTAO DA TERCEIRIZACAO CORPORATIVA DA PMF	1776.296,20	144.839.34128	146.615.637,48
04.122.0153.2163.0001	GESTAO DA TERCEIRIZACAO CORPORATIVA DA PMF	1776.296,20	144.839.34128	146.615.637,48
04.122.0153.2164.0000	LOCACAO DE VEICULOS AUTOMOTIVOS		33.128.247,46	33.128.247,46
04.122.0153.2164.0001	LOCACAO DE VEICULOS AUTOMOTIVOS		33.128.247,46	33.128.247,46
04.122.0155.0000.0000	GESTAO DE PATRIMONIO		4.238.860,00	4.238.860,00
04.122.0155.1379.0000	GESTAO DA REGULARIZACAO DOS BENS IMOVEIS MUNICIPAIS		1006.726,23	1006.726,23
04.122.0155.1379.0001	GESTAO DA REGULARIZACAO DOS BENS IMOVEIS MUNICIPAIS		1006.726,23	1006.726,23
04.122.0155.2594.0000	LOCACAO DE IMOVEIS E CORRELATOS DA GESTAO		3.232.133,77	3.232.133,77
04.122.0155.2594.0001	LOCACAO DE IMOVEIS E CORRELATOS DA GESTAO		3.232.133,77	3.232.133,77



ORÇAMENTO FISCAL

DEMONSTRATIVO DAS DESPESAS POR FUNÇÃO, SUBFUNÇÃO, PROGRAMA, PROJETOS E ATIVIDADES

PROGRAMA DE TRABALHO

CÓDIGO	ESPECIFICAÇÃO	PROGRAMA DE TRABALHO		
		ORDINÁRIO	VINCULADO	TOTAL
04.122.0164.0000.0000	DESENVOLVIMENTO DO PLANEJAMENTO MUNICIPAL		8.888,74	8.888,74
04.122.0164.1719.0000	ELABORACAO DOS PLANOS ESTRATEGICOS E PROJETOS REGIONAIS E SETORIAIS DO MUNICIPIO		8.888,74	8.888,74
04.122.0164.1719.0001	ELABORACAO DOS PLANOS ESTRATEGICOS E PROJETOS REGIONAIS E SETORIAIS DO MUNICIPIO		8.888,74	8.888,74
04.122.0176.0000.0000	COMUNICACAO INSTITUCIONAL E APOIO AS POLITICAS PUBLICAS		95.091291,98	95.091291,98
04.122.0176.1423.0000	REALIZACAO DE ESTUDOS E PESQUISAS PARA AVALIACAO DAS ACOES DO MUNICIPIO		924.420,00	924.420,00
04.122.0176.1423.0001	REALIZACAO DE ESTUDOS E PESQUISAS PARA AVALIACAO DAS ACOES DO MUNICIPIO		924.420,00	924.420,00
04.122.0176.2059.0000	ACAO DE INTEGRACAO DE MONITORAMENTO E POLITICAS PUBLICAS		1.192.160,36	1.192.160,36
04.122.0176.2059.0001	ACAO DE INTEGRACAO DE MONITORAMENTO E POLITICAS PUBLICAS		1.192.160,36	1.192.160,36
04.122.0176.2123.0000	APOIO A GESTAO DE PROGRAMAS E PROJETOS		4.894.151,31	4.894.151,31
04.122.0176.2123.0001	APOIO A GESTAO DE PROGRAMAS E PROJETOS		4.894.151,31	4.894.151,31
04.122.0176.2475.0000	CRIACAO, PRODUCAO E VEICULACAO DAS ACOES DO GOVERNO MUNICIPAL		85.712.111,87	85.712.111,87
04.122.0176.2475.0001	PUBLICIDADE INSTITUCIONAL E INFORMATIVA		85.712.111,87	85.712.111,87
04.122.0176.2822.0000	MONITORAMENTO DE CONTEUDOS INFORMATIVOS		955.356,51	955.356,51
04.122.0176.2822.0001	MONITORAMENTO DE CONTEUDOS INFORMATIVOS		955.356,51	955.356,51
04.122.0176.2826.0000	ASSESSORAMENTO DE IMPRENSA E RELACOES PUBLICAS PARA O GOVERNO MUNICIPAL		1.413.091,93	1.413.091,93
04.122.0176.2826.0001	ASSESSORAMENTO DE IMPRENSA E RELACOES PUBLICAS PARA O GOVERNO MUNICIPAL		1.299.691,93	1.299.691,93
04.122.0176.2826.0002	OPERACIONALIZACAO DA TV MUNICIPAL		113.400,00	113.400,00
04.122.0177.0000.0000	GESTAO DE EVENTOS GOVERNAMENTAIS		13.718.637,79	13.718.637,79
04.122.0177.2995.0000	REALIZACAO, COORDENACAO E MOBILIZACAO DE EVENTOS GOVERNAMENTAIS		6.257.765,32	6.257.765,32
04.122.0177.2995.0001	REALIZACAO, COORDENACAO E MOBILIZACAO DE EVENTOS GOVERNAMENTAIS		6.257.765,32	6.257.765,32
04.122.0177.2996.0000	REALIZACAO DE EVENTOS INSTITUCIONAIS		7.460.872,47	7.460.872,47
04.122.0177.2996.0001	REALIZACAO DE EVENTOS INSTITUCIONAIS		7.460.872,47	7.460.872,47
04.122.0206.0000.0000	PROGRAMA DE FORTALECIMENTO DE INCLUSAO SOCIAL E REDES DE ATENCAO - PROREDES		391.625,25	391.625,25
04.122.0206.2007.0000	GESTAO E SUPERVISAO DO PROREDES		391.625,25	391.625,25
04.122.0206.2007.0001	GESTAO E SUPERVISAO DO PROREDES		391.625,25	391.625,25
04.122.0214.0000.0000	FORTALECIMENTO DO FISCO		677.166,19	677.166,19
04.122.0214.1091.0000	MODERNIZACAO DA GESTAO FAZENDARIA		240.028,49	240.028,49
04.122.0214.1091.0001	MODERNIZACAO DA GESTAO FAZENDARIA		240.028,49	240.028,49
04.122.0214.1604.0000	CONSTRUCAO, AMPLIACAO E REFORMA DE PREDIOS PUBLICOS		437.137,70	437.137,70
04.122.0214.1604.0005	CONSTRUCAO, AMPLIACAO E REFORMA DE PREDIOS PUBLICOS		437.137,70	437.137,70



ORÇAMENTO FISCAL

DEMONSTRATIVO DAS DESPESAS POR FUNÇÃO, SUBFUNÇÃO, PROGRAMA, PROJETOS E ATIVIDADES

PROGRAMA DE TRABALHO

CÓDIGO	ESPECIFICAÇÃO	PROGRAMA DE TRABALHO		
		ORDINÁRIO	VINCULADO	TOTAL
04.125.0000.0000.0000	NORMALIZAÇÃO E FISCALIZAÇÃO		1.735.938,17	1.735.938,17
04.125.0138.0000.0000	REGULAÇÃO, FISCALIZAÇÃO E CONTROLE DOS SERVIÇOS PÚBLICOS PELA ACFOR		1.735.938,17	1.735.938,17
04.125.0138.2559.0000	MANUTENÇÃO DO PROGRAMA DE FISCALIZAÇÃO INTEGRADA		1.735.938,17	1.735.938,17
04.125.0138.2559.0001	MANUTENÇÃO DO PROGRAMA DE FISCALIZAÇÃO INTEGRADA		1.735.938,17	1.735.938,17
04.126.0000.0000.0000	TECNOLOGIA DA INFORMAÇÃO	763.800,69	9.329.369,83	10.093.170,52
04.126.0001.0000.0000	GESTÃO E MANUTENÇÃO		1.233.901,00	1.233.901,00
04.126.0001.1005.0000	AQUISIÇÃO E IMPLANTAÇÃO DE PRODUTOS E SERVIÇOS DE TI		1.233.901,00	1.233.901,00
04.126.0001.1005.0004	AQUISIÇÃO E IMPLANTAÇÃO DE PRODUTOS E SERVIÇOS DE TI		165.000,00	165.000,00
04.126.0001.1005.0009	AQUISIÇÃO E IMPLANTAÇÃO DE PRODUTOS E SERVIÇOS DE TI		85.800,00	85.800,00
04.126.0001.1005.0011	AQUISIÇÃO E IMPLANTAÇÃO DE PRODUTOS E SERVIÇOS DE TI		10.200,00	10.200,00
04.126.0001.1005.0015	AQUISIÇÃO E IMPLANTAÇÃO DE PRODUTOS E SERVIÇOS DE TI		585.154,00	585.154,00
04.126.0001.1005.0016	AQUISIÇÃO E IMPLANTAÇÃO DE PRODUTOS E SERVIÇOS DE TI		229.413,15	229.413,15
04.126.0001.1005.0023	AQUISIÇÃO E IMPLANTAÇÃO DE PRODUTOS E SERVIÇOS DE TI		520,00	520,00
04.126.0001.1005.0031	AQUISIÇÃO E IMPLANTAÇÃO DE PRODUTOS E SERVIÇOS DE TI		137.291,50	137.291,50
04.126.0001.1005.0037	AQUISIÇÃO E IMPLANTAÇÃO DE PRODUTOS E SERVIÇOS DE TI		3.153,70	3.153,70
04.126.0001.1005.0038	AQUISIÇÃO E IMPLANTAÇÃO DE PRODUTOS E SERVIÇOS DE TI		17.368,65	17.368,65
04.126.0093.0000.0000	MODERNIZAÇÃO ADMINISTRATIVA E FISCAL DO MUNICÍPIO		3.327.280,57	3.327.280,57
04.126.0093.1062.0000	IMPLANTAÇÃO E AMPLIAÇÃO DA INFRAESTRUTURA DA REDE DE TIC DA PMF - FIBRAFOR		1.226.189,57	1.226.189,57
04.126.0093.1062.0001	IMPLANTAÇÃO E AMPLIAÇÃO DA INFRAESTRUTURA DA REDE DE TIC DA PMF - FIBRAFOR		1.226.189,57	1.226.189,57
04.126.0093.1156.0000	AQUISIÇÃO E IMPLANTAÇÃO DE EQUIPAMENTOS, PRODUTOS E SERVIÇOS DE TIC		189.450,00	189.450,00
04.126.0093.1156.0004	AQUISIÇÃO E IMPLANTAÇÃO DE EQUIPAMENTOS, PRODUTOS E SERVIÇOS DE TIC		189.450,00	189.450,00
04.126.0093.1398.0000	ELABORAÇÃO E IMPLANTAÇÃO DE ESTRATÉGIAS EM GOVERNANÇA DE TIC		1.911.641,00	1.911.641,00
04.126.0093.1398.0001	ELABORAÇÃO E IMPLANTAÇÃO DE ESTRATÉGIAS EM GOVERNANÇA DE TIC		1.911.641,00	1.911.641,00
04.126.0106.0000.0000	GESTÃO CORPORATIVA DE TECNOLOGIA DA INFORMAÇÃO	763.800,69	2.206.809,40	2.970.610,09
04.126.0106.1066.0000	DESENVOLVIMENTO DE SISTEMAS DE TIC		82.498,82	82.498,82
04.126.0106.1066.0003	DESENVOLVIMENTO DE SISTEMAS DE TIC		82.498,82	82.498,82
04.126.0106.2031.0000	MANUTENÇÃO DA REDE CORPORATIVA MULTI-SERVIÇOS		123.120,94	123.120,94
04.126.0106.2031.0001	MANUTENÇÃO DA REDE CORPORATIVA MULTI-SERVIÇOS		123.120,94	123.120,94
04.126.0106.2032.0000	OPERAÇÃO E MANUTENÇÃO DA REDE FIBRAFOR	763.800,69	2.001.189,64	2.764.990,33



ORÇAMENTO FISCAL

DEMONSTRATIVO DAS DESPESAS POR FUNÇÃO, SUBFUNÇÃO, PROGRAMA, PROJETOS E ATIVIDADES

PROGRAMA DE TRABALHO

CÓDIGO	ESPECIFICAÇÃO	PROGRAMA DE TRABALHO		
		ORDINÁRIO	VINCULADO	TOTAL
04.126.0106.2032.0001	OPERACAO E MANUTENCAO DA REDE FIBRAFOR	763.800,69	2.001.189,64	2.764.990,33
04.126.0214.0000.0000	FORTALECIMENTO DO FISCO		2.561.378,86	2.561.378,86
04.126.0214.156.0000	AQUISICAO E IMPLANTACAO DE EQUIPAMENTOS, PRODUTOS E SERVICOS DE TIC		2.561.378,86	2.561.378,86
04.126.0214.156.0003	AQUISICAO E IMPLANTACAO DE EQUIPAMENTOS, PRODUTOS E SERVICOS DE TIC		2.561.378,86	2.561.378,86
04.128.0000.0000.0000	FORMACAO DE RECURSOS HUMANOS	100.000,00	2.654.524,69	2.754.524,69
04.128.0082.0000.0000	GESTAO DE PESSOAS E VALORIZACAO DOS SERVIDORES	100.000,00	2.136.679,07	2.236.679,07
04.128.0082.1391.0000	DESENVOLVIMENTO DO PLANO DE CAPACITACAO DOS SERVIDORES	100.000,00	1.204.086,80	1.304.086,80
04.128.0082.1391.0001	DESENVOLVIMENTO DO PLANO DE CAPACITACAO DOS SERVIDORES	100.000,00	1.204.086,80	1.304.086,80
04.128.0082.2019.0000	CAPACITACAO DE SERVIDORES		932.592,27	932.592,27
04.128.0082.2019.0004	CAPACITACAO DE SERVIDORES		3.985,00	3.985,00
04.128.0082.2019.0006	CAPACITACAO DE SERVIDORES		532.532,27	532.532,27
04.128.0082.2019.0009	CAPACITACAO DE SERVIDORES		394.155,00	394.155,00
04.128.0082.2019.0010	CAPACITACAO DE SERVIDORES		1.920,00	1.920,00
04.128.0093.0000.0000	MODERNIZACAO ADM INISTRATIVA E FISCAL DO MUNICIPIO		12.600,00	12.600,00
04.128.0093.2019.0000	CAPACITACAO DE SERVIDORES		12.600,00	12.600,00
04.128.0093.2019.0011	CAPACITACAO DE SERVIDORES		12.600,00	12.600,00
04.128.0214.0000.0000	FORTALECIMENTO DO FISCO		505.245,62	505.245,62
04.128.0214.2233.0000	CAPACITACAO E DESENVOLVIMENTO PROFISSIONAL DOS SERVIDORES FAZENDARIOS		505.245,62	505.245,62
04.128.0214.2233.0001	CAPACITACAO E DESENVOLVIMENTO PROFISSIONAL DOS SERVIDORES FAZENDARIOS		505.245,62	505.245,62
04.129.0000.0000.0000	ADMINISTRACAO DE RECEITAS		138.506,49	138.506,49
04.129.0214.0000.0000	FORTALECIMENTO DO FISCO		138.506,49	138.506,49
04.129.0214.1330.0000	REALIZACAO DE ACOES DE EDUCACAO FISCAL		138.506,49	138.506,49
04.129.0214.1330.0001	REALIZACAO DE ACOES DE EDUCACAO FISCAL		138.506,49	138.506,49
04.333.0000.0000.0000	EMPREGABILIDADE		2.132.570,20	2.132.570,20
04.333.0001.0000.0000	GESTAO E MANUTENCAO		2.132.570,20	2.132.570,20
04.333.0001.2016.0000	MANUTENCAO E FUNCIONAMENTO ADMINISTRATIVO		2.132.570,20	2.132.570,20
04.333.0001.2016.0014	MANUTENCAO E FUNCIONAMENTO ADMINISTRATIVO		2.132.570,20	2.132.570,20
04.695.0000.0000.0000	TURISMO		590,34	590,34
04.695.0111.0000.0000	FORTALEZA CIDADE COM FUTURO		590,34	590,34



ORÇAMENTO FISCAL

DEMONSTRATIVO DAS DESPESAS POR FUNÇÃO, SUBFUNÇÃO, PROGRAMA, PROJETOS E ATIVIDADES

PROGRAMA DE TRABALHO

CÓDIGO	ESPECIFICAÇÃO	ORDINÁRIO	VINCULADO	TOTAL
04.695.0111.1312.0000	IMPLANTACAO DE PLANO ESTRATEGICO DE MARKETING PARA COMERCIALIZACAO DO DESTINO TURISTICO DE FORTALEZA		590,34	590,34
04.695.0111.1312.0001	IMPLANTACAO DE PLANO ESTRATEGICO DE MARKETING PARA COMERCIALIZACAO DO DESTINO TURISTICO DE FORTALEZA		590,34	590,34
06.000.0000.0000.0000	SEGURANCA PUBLICA	844.000,00	312.663.817,82	313.507.817,82
06.122.0000.0000.0000	ADMINISTRACAO GERAL		154.509.595,05	154.509.595,05
06.122.0001.0000.0000	GESTAO E MANUTENCAO		154.509.595,05	154.509.595,05
06.122.0001.1796.0000	AQUISICAO DE EQUIPAMENTOS, MOBILIARIOS E VEICULOS		128.869,37	128.869,37
06.122.0001.1796.0010	AQUISICAO DE EQUIPAMENTOS, MOBILIARIOS E VEICULOS		123.199,37	123.199,37
06.122.0001.1796.0042	AQUISICAO DE EQUIPAMENTOS, MOBILIARIOS E VEICULOS		5.670,00	5.670,00
06.122.0001.2016.0000	MANUTENCAO E FUNCIONAMENTO ADMINISTRATIVO		9.206.623,58	9.206.623,58
06.122.0001.2016.0010	MANUTENCAO E FUNCIONAMENTO ADMINISTRATIVO		1.879.031,47	1.879.031,47
06.122.0001.2016.0011	MANUTENCAO E FUNCIONAMENTO ADMINISTRATIVO		7.327.592,11	7.327.592,11
06.122.0001.2195.0000	REMUERACAO DE PESSOAL ATIVO DO MUNICIPIO E ENCARGOS SOCIAIS		145.174.102,10	145.174.102,10
06.122.0001.2195.0011	REMUERACAO DE PESSOAL ATIVO DO MUNICIPIO E ENCARGOS SOCIAIS		13.597.689,07	13.597.689,07
06.122.0001.2195.0012	REMUERACAO DE PESSOAL ATIVO DO MUNICIPIO E ENCARGOS SOCIAIS		13.1576.413,03	13.1576.413,03
06.126.0000.0000.0000	TECNOLOGIA DA INFORMACAO		424.109,10	424.109,10
06.126.0001.0000.0000	GESTAO E MANUTENCAO		424.109,10	424.109,10
06.126.0001.1105.0000	AQUISICAO E IMPLANTACAO DE PRODUTOS E SERVICOS DE TI		424.109,10	424.109,10
06.126.0001.1105.0010	AQUISICAO E IMPLANTACAO DE PRODUTOS E SERVICOS DE TI		424.109,10	424.109,10
06.181.0000.0000.0000	POLICIAMENTO	844.000,00	15.191.397,50	16.035.397,50
06.181.0053.0000.0000	EDUCACAO E SEGURANCA DO TRANSITO		142.495.273,78	142.495.273,78
06.181.0053.1175.0000	IMPLANTACAO DE EQUIPAMENTOS PARA O CONTROLE DE TRAFEGO EM AREA DE FORTALEZA (GCTAFOR)		28.516.922,73	28.516.922,73
06.181.0053.1175.0001	IMPLANTACAO DE EQUIPAMENTOS PARA O CONTROLE DE TRAFEGO EM AREA DE FORTALEZA (CTAFOR)		28.516.922,73	28.516.922,73
06.181.0053.1627.0000	AQUISICAO DE VEICULOS PARA AS ATIVIDADES OPERACIONAIS DE TRANSITO		363.250,00	363.250,00
06.181.0053.1627.0001	AQUISICAO DE VEICULOS PARA AS ATIVIDADES OPERACIONAIS DE TRANSITO		363.250,00	363.250,00
06.181.0053.2169.0000	REALIZACAO E APOIO DAS ATIVIDADES EDUCATIVAS DE TRANSITO		9.957.543,84	9.957.543,84
06.181.0053.2169.0001	REALIZACAO E APOIO DAS ATIVIDADES EDUCATIVAS DE TRANSITO		9.957.543,84	9.957.543,84
06.181.0053.2940.0000	MANUTENCAO DE OPERACAO DE TRANSITO E DE SINALIZACAO VIARIA		103.657.557,21	103.657.557,21
06.181.0053.2940.0001	MANUTENCAO DA OPERACIONALIZACAO DO TRANSITO		103.657.557,21	103.657.557,21
06.181.0189.0000.0000	SEGURANCA CIDADANA EM FORTALEZA	844.000,00	9.421.123,72	10.265.123,72
06.181.0189.1489.0000	IMPLEMENTACAO DO PLANO MUNICIPAL DE PROTECAO URBANA	844.000,00	9.421.123,72	10.265.123,72



ORÇAMENTO FISCAL

DEMONSTRATIVO DAS DESPESAS POR FUNÇÃO, SUBFUNÇÃO, PROGRAMA, PROJETOS E ATIVIDADES

PROGRAMA DE TRABALHO

CÓDIGO	ESPECIFICAÇÃO	PROGRAMA DE TRABALHO		
		ORDINÁRIO	VINCULADO	TOTAL
06.1810189.1489.0002	IMPLEMENTACAO DO PLANO MUNICIPAL DE PROTECAO URBANA	844.000,00	9.421.123,72	10.265.123,72
06.182.0000.0000.0000	DEFESA CIVIL		3.135.782,40	3.135.782,40
06.182.0185.0000.0000	PROTECAO E DEFESA CIVIL		3.135.782,40	3.135.782,40
06.182.0185.1137.0000	CONSTRUCAO DE UMA CIDADE RESILIENTE		8.989,90	8.989,90
06.182.0185.1137.0001	CONSTRUCAO DE UMA CIDADE RESILIENTE		8.989,90	8.989,90
06.182.0185.2073.0000	PREVENCAO DE DESASTRES EM AREAS VULNERAVEIS		14.500,00	14.500,00
06.182.0185.2073.0001	PREVENCAO DE DESASTRES EM AREAS VULNERAVEIS		14.500,00	14.500,00
06.182.0185.2074.0000	ATENDIMENTO A EMERGENCIAS EM CASOS DE DESASTRES		4.697,00	4.697,00
06.182.0185.2074.0001	ATENDIMENTO A EMERGENCIAS EM CASOS DE DESASTRES		4.697,00	4.697,00
06.182.0185.2075.0000	ASSISTENCIA A PESSOAS EM SITUACAO DE ABRIGAMENTO		2.862.735,50	2.862.735,50
06.182.0185.2075.0001	ASSISTENCIA A PESSOAS EM SITUACAO DE ABRIGAMENTO		2.862.735,50	2.862.735,50
06.182.0185.2076.0000	ASSISTENCIA A DESABRIGADOS OU DESALOJADOS POR MEIO DE LOCACAO SOCIAL		244.860,00	244.860,00
06.182.0185.2076.0001	ASSISTENCIA A DESABRIGADOS OU DESALOJADOS POR MEIO DE LOCACAO SOCIAL		244.860,00	244.860,00
06.422.0000.0000.0000	DIREITOS INDIVIDUAIS, COLETIVOS E DIFUSOS		664.506,56	664.506,56
06.422.0189.0000.0000	SEGURANCA CIDADADA EM FORTALEZA		664.506,56	664.506,56
06.422.0189.1809.0000	REAPARELHAMENTO DA GUARDA MUNICIPAL		664.506,56	664.506,56
06.422.0189.1809.0001	REAPARELHAMENTO DA GUARDA MUNICIPAL		664.506,56	664.506,56
06.4510000.0000.0000	INFRA-ESTRUTURA URBANA		2.013.427,21	2.013.427,21
06.45101010000.0000	INFRAESTRUTURA URBANA E VIARIA		2.013.427,21	2.013.427,21
06.451010115010000	IMPLANTACAO E RECUPERACAO DA INFRAESTRUTURA DE MONITORAMENTO E SEGURANCA DE BAIROS		2.013.427,21	2.013.427,21
06.451010115010001	IMPLANTACAO E RECUPERACAO DA INFRAESTRUTURA DE MONITORAMENTO E SEGURANCA DE BAIROS		2.013.427,21	2.013.427,21
11000.0000.0000.0000	TRABALHO	14.63148	2.935.044,13	2.949.675,61
11333.0000.0000.0000	EMPREGABILIDADE	14.63148	2.935.044,13	2.949.675,61
11333.00010000.0000	GESTAO E MANUTENCAO	244,00	8.394,46	8.638,46
11333.00012016.0000	MANUTENCAO E FUNCIONAMENTO ADMINISTRATIVO	244,00	8.394,46	8.638,46
11333.00012016.0028	MANUTENCAO E FUNCIONAMENTO ADMINISTRATIVO	244,00	8.394,46	8.638,46
11333.0026.0000.0000	EMPREENDEDORISMO E SUSTENTABILIDADE DE NEGOCIOS	3.327,08	1499.683,99	1503.011,07
11333.0026.173.0000	ATENDIMENTO AO MICROEMPREENDEDOR INDIVIDUAL, AS MICROEMPRESAS E EMPRESAS DE PEQUENO PORTE	3.327,08	997.119,22	1000.446,30



ORÇAMENTO FISCAL

DEMONSTRATIVO DAS DESPESAS POR FUNÇÃO, SUBFUNÇÃO, PROGRAMA, PROJETOS E ATIVIDADES

PROGRAMA DE TRABALHO

CÓDIGO	ESPECIFICAÇÃO	ORDINÁRIO	VINCULADO	TOTAL
11.333.0026.1173.0001	ATENDIMENTO AO MICROEMPREENDEDOR INDIVIDUAL, AS MICROEMPRESAS E EMPRESAS DE PEQUENO PORTE	3.327,08	268.762,92	272.090,00
11.333.0026.1173.0002	ATENDIMENTO AO MICROEMPREENDEDOR INDIVIDUAL, AS MICROEMPRESAS E EMPRESAS DE PEQUENO PORTE		728.356,30	728.356,30
11.333.0026.1502.0000	PROMOCAO E INCENTIVO AOS NEGOCIOS LOCAIS		166.999,00	166.999,00
11.333.0026.1502.0001	PROMOCAO E INCENTIVO AOS NEGOCIOS LOCAIS		166.999,00	166.999,00
11.333.0026.2126.0000	MANUTENCAO DE EQUIPAMENTO DE APOIO AO DESENVOLVIMENTO ECONOMICO		335.565,77	335.565,77
11.333.0026.2126.0001	MANUTENCAO DE EQUIPAMENTO DE APOIO AO DESENVOLVIMENTO ECONOMICO		335.565,77	335.565,77
11.333.0152.0000.0000	TRABALHO, QUALIFICACAO PROFISSIONAL, EMPREGO E RENDA	11.060,40	446.987,69	458.048,09
11.333.0152.1394.0000	PROMOCAO E FORTALECIMENTO A QUALIFICACAO PROFISSIONAL	2.486,68	102.990,69	105.477,37
11.333.0152.1394.0001	PROMOCAO E FORTALECIMENTO A QUALIFICACAO PROFISSIONAL	2.486,68	102.990,69	105.477,37
11.333.0152.1856.0000	INSERCAO E ARTICULACAO PARA O MERCADO DE TRABALHO	8.573,72	343.997,00	352.570,72
11.333.0152.1856.0001	INSERCAO E ARTICULACAO PARA O MERCADO DE TRABALHO	8.573,72	343.997,00	352.570,72
11.333.0196.0000.0000	DESENVOLVIMENTO DE AMBIENTES DE INOVACAO - PARQFOR		979.977,99	979.977,99
11.333.0196.1200.0000	IMPLANTACAO DE INCUBADORAS, EMPRESAS E PARQUES TECNOLOGICOS		979.977,99	979.977,99
11.333.0196.1200.0001	IMPLANTACAO DE INCUBADORAS, EMPRESAS E PARQUES TECNOLOGICOS		979.977,99	979.977,99
12.000.0000.0000.0000	EDUCACAO		1676.963.229,74	1676.963.229,74
12.122.0000.0000.0000	ADMINISTRACAO GERAL		96.157.210,40	96.157.210,40
12.122.0001.0000.0000	GESTAO E MANUTENCAO		96.157.210,40	96.157.210,40
12.122.0001.1210.0000	MANUTENCAO DO CONSELHO MUNICIPAL DE EDUCACAO BASICA		8.556,30	8.556,30
12.122.0001.1210.0001	MANUTENCAO DO CONSELHO MUNICIPAL DE EDUCACAO BASICA		8.556,30	8.556,30
12.122.0001.1219.0000	REMUNERACAO DE PESSOAL ATIVO DO MUNICIPIO E ENCARGOS SOCIAIS		96.148.654,10	96.148.654,10
12.122.0001.1219.0023	REMUNERACAO DE PESSOAL ATIVO DO MUNICIPIO E ENCARGOS SOCIAIS		96.148.654,10	96.148.654,10
12.126.0000.0000.0000	TECNOLOGIA DA INFORMACAO		458.040,00	458.040,00
12.126.0001.0000.0000	GESTAO E MANUTENCAO		458.040,00	458.040,00
12.126.0001.1005.0000	AQUISICAO E IMPLANTACAO DE PRODUTOS E SERVICOS DE TI		458.040,00	458.040,00
12.126.0001.1005.0018	AQUISICAO E IMPLANTACAO DE PRODUTOS E SERVICOS DE TI		458.040,00	458.040,00
12.361.0000.0000.0000	ENSINO FUNDAMENTAL		1.175.364.511,50	1.175.364.511,50
12.361.0042.0000.0000	DESENVOLVIMENTO DO ENSINO FUNDAMENTAL		1.137.957.271,93	1.137.957.271,93
12.361.0042.2124.0000	MANUTENCAO E QUALIFICACAO DO ENSINO FUNDAMENTAL		161.419.591,13	161.419.591,13
12.361.0042.2124.0001	MANUTENCAO E QUALIFICACAO DO ENSINO FUNDAMENTAL		161.419.591,13	161.419.591,13



ORÇAMENTO FISCAL

DEMONSTRATIVO DAS DESPESAS POR FUNÇÃO, SUBFUNÇÃO, PROGRAMA, PROJETOS E ATIVIDADES

PROGRAMA DE TRABALHO

CÓDIGO	ESPECIFICAÇÃO	PROGRAMA DE TRABALHO		
		ORDINÁRIO	VINCULADO	TOTAL
12.361.0042.2195.0000	REMUNERACAO DE PESSOAL ATIVO DO MUNICIPIO E ENCARGOS SOCIAIS		967.759.921,55	967.759.921,55
12.361.0042.2195.0024	REMUNERACAO DE PESSOAL ATIVO DO MUNICIPIO E ENCARGOS SOCIAIS		967.759.921,55	967.759.921,55
12.361.0042.2792.0000	MANUTENCAO E REPAROS DE EQUIPAMENTOS ESCOLARES		8.777.759,25	8.777.759,25
12.361.0042.2792.0001	MANUTENCAO E REPAROS DE EQUIPAMENTOS ESCOLARES		8.777.759,25	8.777.759,25
12.361.0193.0000.0000	DESENVOLVIMENTO DA POLITICA DE EDUCACAO EM TEMPO INTEGRAL		37.407.239,57	37.407.239,57
12.361.0193.1255.0000	CONSTRUCAO DE ESCOLAS EM TEMPO INTEGRAL		14.377.873,96	14.377.873,96
12.361.0193.1255.0001	CONSTRUCAO DE ESCOLAS EM TEMPO INTEGRAL - SR I		131344,02	131344,02
12.361.0193.1255.0005	CONSTRUCAO DE ESCOLAS EM TEMPO INTEGRAL - SR V		5.701962,15	5.701962,15
12.361.0193.1255.0006	CONSTRUCAO DE ESCOLAS EM TEMPO INTEGRAL - SR VI		2.090.220,80	2.090.220,80
12.361.0193.1255.0007	CONSTRUCAO DE ESCOLAS EM TEMPO INTEGRAL		6.454.346,99	6.454.346,99
12.361.0193.1256.0000	ADEQUACAO DE ESCOLAS PARA TEMPO INTEGRAL		8.991042,54	8.991042,54
12.361.0193.1256.0001	ADEQUACAO DE ESCOLAS PARA TEMPO INTEGRAL - SR I		531749,14	531749,14
12.361.0193.1256.0002	ADEQUACAO DE ESCOLAS PARA TEMPO INTEGRAL - SR III		212.59178	212.59178
12.361.0193.1256.0003	ADEQUACAO DE ESCOLAS PARA TEMPO INTEGRAL - SR V		557.280,54	557.280,54
12.361.0193.1256.0004	ADEQUACAO DE ESCOLAS PARA TEMPO INTEGRAL - M UNICIPIO		3.975.640,09	3.975.640,09
12.361.0193.1256.0005	ADEQUACAO DE ESCOLAS PARA TEMPO INTEGRAL		3.713.780,99	3.713.780,99
12.361.0193.2109.0000	MANUTENCAO DA POLITICA DE EDUCACAO INTEGRAL, EM TEMPO INTEGRAL		14.038.323,07	14.038.323,07
12.361.0193.2109.0001	MANUTENCAO DA POLITICA DE EDUCACAO INTEGRAL, EM TEMPO INTEGRAL		14.038.323,07	14.038.323,07
12.362.0000.0000.0000	ENSINO MEDIO		381536,00	381536,00
12.362.0064.0000.0000	FORTALEZA INCLUSIVA		381536,00	381536,00
12.362.0064.1820.0000	REALIZACAO DE SELECAO DE NOVOS ESTUDANTES PARA O CENTRO DE LINGUAS		381536,00	381536,00
12.362.0064.1820.0001	REALIZACAO DE SELECAO DE NOVOS ESTUDANTES PARA O CENTRO DE LINGUAS		381536,00	381536,00
12.363.0000.0000.0000	ENSINO PROFISSIONAL		6.474,00	6.474,00
12.363.0064.0000.0000	FORTALEZA INCLUSIVA		6.474,00	6.474,00
12.363.0064.1482.0000	REALIZACAO DE CURSOS E EXTENSOES EM LINGUAS		6.474,00	6.474,00
12.363.0064.1482.0001	REALIZACAO DE CURSOS E EXTENSOES EM LINGUAS		6.474,00	6.474,00
12.364.0000.0000.0000	ENSINO SUPERIOR		16.52178	16.52178
12.364.0105.0000.0000	MELHORIA DA QUALIDADE DA EDUCACAO BASICA		16.52178	16.52178



ORÇAMENTO FISCAL

DEMONSTRATIVO DAS DESPESAS POR FUNÇÃO, SUBFUNÇÃO, PROGRAMA, PROJETOS E ATIVIDADES

PROGRAMA DE TRABALHO

CÓDIGO	ESPECIFICAÇÃO	PROGRAMA DE TRABALHO		
		ORDINÁRIO	VINCULADO	TOTAL
12.364.0105.2063.0000	FORMACAO INICIAL E CONTINUADA EM REGIME SEMIPRESENCIAL		16.521,78	16.521,78
12.364.0105.2063.0001	FORMACAO INICIAL E CONTINUADA EM REGIME SEMIPRESENCIAL		16.521,78	16.521,78
12.365.0000.0000.0000	EDUCACAO INFANTIL		222.050.042,24	222.050.042,24
12.365.0052.0000.0000	DESENVOLVIMENTO DA EDUCACAO INFANTIL		222.050.042,24	222.050.042,24
12.365.0052.1229.0000	CONSTRUCAO DE CENTROS DE EDUCACAO INFANTIL		17.042.709,58	17.042.709,58
12.365.0052.1229.0001	CONSTRUCAO DE CENTROS DE EDUCACAO INFANTIL - SER II		191706,51	191706,51
12.365.0052.1229.0002	CONSTRUCAO DE CENTROS DE EDUCACAO INFANTIL - SER V		3.475.781,05	3.475.781,05
12.365.0052.1229.0003	CONSTRUCAO DE CENTROS DE EDUCACAO INFANTIL - VI		3.736.736,77	3.736.736,77
12.365.0052.1229.0004	CONSTRUCAO DE CENTROS DE EDUCACAO INFANTIL		338.024,69	338.024,69
12.365.0052.1229.0005	CONSTRUCAO DE CENTROS DE EDUCACAO INFANTIL - I		1.145.018,12	1.145.018,12
12.365.0052.1229.0006	CONSTRUCAO DE CENTROS DE EDUCACAO INFANTIL - SER III		1.161.441,75	1.161.441,75
12.365.0052.1229.0008	CONSTRUCAO DE CRECHE NO BONSUCESSO - SER III - EP/LOM		6.994.000,69	6.994.000,69
12.365.0052.1252.0000	REFORMA E AMPLIACAO DE CENTROS DE EDUCACAO INFANTIL		849.324,25	849.324,25
12.365.0052.1252.0003	REFORMA E AMPLIACAO DE CENTROS DE EDUCACAO INFANTIL - SR III		386.860,55	386.860,55
12.365.0052.1252.0004	REFORMA E AMPLIACAO DE CENTROS DE EDUCACAO INFANTIL - SR V		20.972,32	20.972,32
12.365.0052.1252.0005	REFORMA E AMPLIACAO DE CENTROS DE EDUCACAO INFANTIL - SR VI		384.679,07	384.679,07
12.365.0052.1252.0006	REFORMA E AMPLIACAO DE CENTROS DE EDUCACAO INFANTIL		56.812,31	56.812,31
12.365.0052.2113.0000	GERENCIAMENTO E MANUTENCAO DAS POLITICAS DE EDUCACAO INFANTIL		51595.979,86	51595.979,86
12.365.0052.2113.0001	GERENCIAMENTO E MANUTENCAO DAS POLITICAS DE EDUCACAO INFANTIL		51595.979,86	51595.979,86
12.365.0052.2134.0000	GARANTIA DE ALIMENTACAO ESCOLAR - PRE-ESCOLAR - PNAEP		3.038.066,41	3.038.066,41
12.365.0052.2134.0001	GARANTIA DE ALIMENTACAO ESCOLAR - PRE-ESCOLAR - PNAEP		3.038.066,41	3.038.066,41
12.365.0052.2137.0000	GARANTIA DE ALIMENTACAO ESCOLAR CRECHE - PNAEC		5.120.695,65	5.120.695,65
12.365.0052.2137.0001	GARANTIA DE ALIMENTACAO ESCOLAR CRECHE - PNAEC		5.120.695,65	5.120.695,65
12.365.0052.2195.0000	REMUNERACAO DE PESSOAL ATIVO DO MUNICIPIO E ENCARGOS SOCIAIS		104.777.093,07	104.777.093,07
12.365.0052.2195.0025	REMUNERACAO DE PESSOAL ATIVO DO MUNICIPIO E ENCARGOS SOCIAIS		104.777.093,07	104.777.093,07
12.365.0052.2794.0000	MANUTENCAO E REPAROS DE CENTROS DE EDUCACAO INFANTIL		1319.600,74	1319.600,74
12.365.0052.2794.0001	MANUTENCAO E REPAROS DE CENTROS DE EDUCACAO INFANTIL		1319.600,74	1319.600,74
12.365.0052.2795.0000	APOIO A INSTITUICOES CONVENIADAS DE ATENDIMENTO A CRIANCAS DE 1A 3 ANOS - CRECHES		38.306.572,68	38.306.572,68
12.365.0052.2795.0001	APOIO A INSTITUICOES CONVENIADAS DE ATENDIMENTO A CRIANCAS DE 1A 3 ANOS - CRECHES		5.397.529,80	5.397.529,80
12.365.0052.2795.0002	APOIO A INSTITUICOES CONVENIADAS DE ATENDIMENTO A CRIANCAS DE 1A 3 ANOS - CRECHES - SR II		184.146,173	184.146,173



ORÇAMENTO FISCAL

DEMONSTRATIVO DAS DESPESAS POR FUNÇÃO, SUBFUNÇÃO, PROGRAMA, PROJETOS E ATIVIDADES

PROGRAMA DE TRABALHO

CÓDIGO	ESPECIFICAÇÃO	PROGRAMA DE TRABALHO		
		ORDINÁRIO	VINCULADO	TOTAL
12.365.0052.2795.0003	APOIO A INSTITUICOES CONVENIADAS DE ATENDIMENTO A CRIANCAS DE 1A 3 ANOS - CRECHES		6.028.852,02	6.028.852,02
12.365.0052.2795.0004	APOIO A INSTITUICOES CONVENIADAS DE ATENDIMENTO A CRIANCAS DE 1A 3 ANOS - CRECHES - SR IV		697.989,47	697.989,47
12.365.0052.2795.0005	APOIO A INSTITUICOES CONVENIADAS DE ATENDIMENTO A CRIANCAS DE 1A 3 ANOS - CRECHES		12.912.374,67	12.912.374,67
12.365.0052.2795.0006	APOIO A INSTITUICOES CONVENIADAS DE ATENDIMENTO A CRIANCAS DE 1A 3 ANOS - CRECHES - VI		11.428.364,99	11.428.364,99
12.366.0000.0000.0000	EDUCACAO DE JOVENS E ADULTOS		9.962.366,10	9.962.366,10
12.366.0043.0000.0000	EDUCACAO DE JOVENS E ADULTOS		9.962.366,10	9.962.366,10
12.366.0043.2138.0000	GARANTIA DE ALIMENTACAO ESCOLAR - EJA		792.280,53	792.280,53
12.366.0043.2138.0001	GARANTIA DE ALIMENTACAO ESCOLAR - EJA		792.280,53	792.280,53
12.366.0043.2157.0000	MANUTENCAO DA EDUCACAO DE JOVENS E ADULTOS		9.170.085,57	9.170.085,57
12.366.0043.2157.0001	MANUTENCAO DA EDUCACAO DE JOVENS E ADULTOS		9.170.085,57	9.170.085,57
12.368.0000.0000.0000	EDUCACAO BASICA		153.317.996,72	153.317.996,72
12.368.0042.0000.0000	DESENVOLVIMENTO DO ENSINO FUNDAMENTAL		30.780.137,15	30.780.137,15
12.368.0042.1129.0000	IMPLANTACAO DE INFRAESTRUTURA ESPORTIVA NAS ESCOLAS		2.056.495,09	2.056.495,09
12.368.0042.1129.0001	IMPLANTACAO DE INFRAESTRUTURA ESPORTIVA NAS ESCOLAS - SR I		209.285,71	209.285,71
12.368.0042.1129.0005	IMPLANTACAO DE INFRAESTRUTURA ESPORTIVA NAS ESCOLAS - SR V		559.215,57	559.215,57
12.368.0042.1129.0006	IMPLANTACAO DE INFRAESTRUTURA ESPORTIVA NAS ESCOLAS - SR VI		750.082,55	750.082,55
12.368.0042.1129.0008	IMPLANTACAO DE INFRAESTRUTURA ESPORTIVA NAS ESCOLAS		537.911,26	537.911,26
12.368.0042.1226.0000	REFORMA E AMPLIACAO DE UNIDADES ESCOLARES - ENSINO FUNDAMENTAL		6.635.416,91	6.635.416,91
12.368.0042.1226.0001	REFORMA E AMPLIACAO DE UNIDADES ESCOLARES - ENSINO FUNDAMENTAL - SR I		814.090,03	814.090,03
12.368.0042.1226.0002	REFORMA E AMPLIACAO DE UNIDADES ESCOLARES - ENSINO FUNDAMENTAL - SR II		1.423.189,44	1.423.189,44
12.368.0042.1226.0003	REFORMA E AMPLIACAO DE UNIDADES ESCOLARES - ENSINO FUNDAMENTAL - SR III		204.490,93	204.490,93
12.368.0042.1226.0004	REFORMA E AMPLIACAO DE UNIDADES ESCOLARES - ENSINO FUNDAMENTAL - SR IV		251.399,69	251.399,69
12.368.0042.1226.0005	REFORMA E AMPLIACAO DE UNIDADES ESCOLARES - ENSINO FUNDAMENTAL - SR V		1.554.634,37	1.554.634,37
12.368.0042.1226.0006	REFORMA E AMPLIACAO DE UNIDADES ESCOLARES - ENSINO FUNDAMENTAL - SR VI		1.017.574,65	1.017.574,65
12.368.0042.1226.0007	REFORMA E AMPLIACAO DE UNIDADES ESCOLARES - ENSINO FUNDAMENTAL		1.370.037,80	1.370.037,80
12.368.0042.2135.0000	GARANTIA DE ALIMENTACAO ESCOLAR - ENSINO FUNDAMENTAL - PNAEF		20.674.613,61	20.674.613,61
12.368.0042.2135.0001	GARANTIA DE ALIMENTACAO ESCOLAR - ENSINO FUNDAMENTAL - PNAEF		20.674.613,61	20.674.613,61
12.368.0042.2136.0000	GARANTIA DE ALIMENTACAO ESCOLAR ENSINO FUNDAMENTAL - MAIS EDUCACAO		1.413.611,54	1.413.611,54
12.368.0042.2136.0001	GARANTIA DE ALIMENTACAO ESCOLAR ENSINO FUNDAMENTAL - MAIS EDUCACAO		1.413.611,54	1.413.611,54



ORÇAMENTO FISCAL

DEMONSTRATIVO DAS DESPESAS POR FUNÇÃO, SUBFUNÇÃO, PROGRAMA, PROJETOS E ATIVIDADES

PROGRAMA DE TRABALHO

CÓDIGO	ESPECIFICAÇÃO	PROGRAMA DE TRABALHO		
		ORDINÁRIO	VINCULADO	TOTAL
12.368.0105.0000.0000	MELHORIA DA QUALIDADE DA EDUCACAO BASICA		122.537.859,57	122.537.859,57
12.368.0105.1130.0000	AQUISICAO DE IMOVEIS PARA IMPLANTACAO DE UNIDADES ESCOLARES		1540.000,00	1540.000,00
12.368.0105.1130.0001	AQUISICAO DE IMOVEIS PARA IMPLANTACAO DE UNIDADES ESCOLARES		1540.000,00	1540.000,00
12.368.0105.1523.0000	DESENVOLVIMENTO DO PROGRAMA DE SEGURANCA ESCOLAR		6.927,10	6.927,10
12.368.0105.1523.0001	DESENVOLVIMENTO DO PROGRAMA DE SEGURANCA ESCOLAR		6.927,10	6.927,10
12.368.0105.2115.0000	DESENVOLVIMENTO DAS POLITICAS DE ESPORTE E ARTE NAS ESCOLAS		260.000,00	260.000,00
12.368.0105.2115.0001	DESENVOLVIMENTO DAS POLITICAS DE ESPORTE E ARTE NAS ESCOLAS		260.000,00	260.000,00
12.368.0105.2122.0000	TRANSPORTE ESCOLAR		8.182.308,31	8.182.308,31
12.368.0105.2122.0001	TRANSPORTE ESCOLAR		8.182.308,31	8.182.308,31
12.368.0105.2130.0000	CENTRO DE FORMACAO, ASSISTENCIA E VALORIZACAO DO MAGISTERIO DE FORTALEZA - CEMAF		1335.177,23	1335.177,23
12.368.0105.2130.0001	CENTRO DE FORMACAO, ASSISTENCIA E VALORIZACAO DO MAGISTERIO DE FORTALEZA - CEMAF		1335.177,23	1335.177,23
12.368.0105.21310000	MANUTENCAO DAS ESCOLAS PELO PROGRAMA DE MANUTENCAO E DESENVOLVIMENTO DO ENSINO - PMDE		20.507.023,37	20.507.023,37
12.368.0105.21310001	MANUTENCAO DAS ESCOLAS PELO PROGRAMA DE MANUTENCAO E DESENVOLVIMENTO DO ENSINO - PMDE		20.507.023,37	20.507.023,37
12.368.0105.2139.0000	GARANTIA DE ALIMENTACAO ESCOLAR - AEE		422.273,26	422.273,26
12.368.0105.2139.0001	GARANTIA DE ALIMENTACAO ESCOLAR - AEE		422.273,26	422.273,26
12.368.0105.2160.0000	DESENVOLVIMENTO E AMPLIACAO DO PROGRAMA ESCOLA MUNICIPAL COM EXCELENCIA E DESEMPENHO -PMED		3.458.410,00	3.458.410,00
12.368.0105.2160.0001	DESENVOLVIMENTO E AMPLIACAO DO PROGRAMA ESCOLA MUNICIPAL COM EXCELENCIA E DESEMPENHO -PMED		3.458.410,00	3.458.410,00
12.368.0105.21610000	AQUISICAO E DISTRIBUICAO DO FARDAMENTO ESCOLAR		10.531815,96	10.531815,96
12.368.0105.21610001	AQUISICAO E DISTRIBUICAO DO FARDAMENTO ESCOLAR		10.531815,96	10.531815,96
12.368.0105.2162.0000	AQUISICAO E DISTRIBUICAO DE CARTEIRA DE ESTUDANTE PARA ALUNOS DA REDE MUNICIPAL		2.245.813,55	2.245.813,55
12.368.0105.2162.0001	AQUISICAO E DISTRIBUICAO DE CARTEIRA DE ESTUDANTE PARA ALUNOS DA REDE MUNICIPAL		2.245.813,55	2.245.813,55
12.368.0105.28810000	DESENVOLVIMENTO DA GESTAO ESCOLAR		74.048.110,79	74.048.110,79
12.368.0105.28810001	DESENVOLVIMENTO DA GESTAO ESCOLAR		74.048.110,79	74.048.110,79
12.4510000.0000.0000	INFRA-ESTRUTURA URBANA		19.161379,19	19.161379,19
12.4510208.0000.0000	PROGRAMA DE INFRAESTRUTURA EM EDUCACAO E SANEAMENTO - PROINFRA		19.161379,19	19.161379,19
12.4510208.1453.0000	CONSTRUCAO DE EQUIPAMENTOS DE EDUCACAO		19.161379,19	19.161379,19
12.4510208.1453.0001	CONSTRUCAO DE EQUIPAMENTOS DE EDUCACAO		19.161379,19	19.161379,19
12.846.0000.0000.0000	OUTROS ENCARGOS ESPECIAIS		87.15181	87.15181
12.846.0012.0000.0000	ENCARGOS GERAIS DO MUNICIPIO		87.15181	87.15181



ORÇAMENTO FISCAL

DEMONSTRATIVO DAS DESPESAS POR FUNÇÃO, SUBFUNÇÃO, PROGRAMA, PROJETOS E ATIVIDADES

PROGRAMA DE TRABALHO

CÓDIGO	ESPECIFICAÇÃO	PROGRAMA DE TRABALHO		
		ORDINÁRIO	VINCULADO	TOTAL
12.846.0012.0017.0000	CONTRIBUICAO PARA FORMACAO DO PASEP		87.151,81	87.151,81
12.846.0012.0017.0003	CONTRIBUICAO PARA FORMACAO DO PASEP		87.151,81	87.151,81
13.000.0000.0000.0000	CULTURA	64.147,11	72.245.796,23	72.309.943,34
13.122.0000.0000.0000	ADMINISTRACAO GERAL	168,32	40.134.813,34	40.134.986,66
13.122.0001.0000.0000	GESTAO E MANUTENCAO	168,32	6.497.914,26	6.498.082,58
13.122.0001.1122.0000	REFORMA E RECUPERACAO DE IMOVEIS PUBLICOS		109.352,78	109.352,78
13.122.0001.1122.0004	REFORMA E RECUPERACAO DE IMOVEIS PUBLICOS		109.352,78	109.352,78
13.122.0001.1796.0000	AQUISICAO DE EQUIPAMENTOS, MOBILIARIOS E VEICULOS		33.684,62	33.684,62
13.122.0001.1796.0028	AQUISICAO DE EQUIPAMENTOS, MOBILIARIOS E VEICULOS		33.684,62	33.684,62
13.122.0001.2016.0000	MANUTENCAO E FUNCIONAMENTO ADMINISTRATIVO	168,32	667.454,17	667.622,49
13.122.0001.2016.0037	MANUTENCAO E FUNCIONAMENTO ADMINISTRATIVO	168,32	667.454,17	667.622,49
13.122.0001.2195.0000	REMUNERACAO DE PESSOAL ATIVO DO MUNICIPIO E ENCARGOS SOCIAIS		5.687.422,69	5.687.422,69
13.122.0001.2195.0038	REMUNERACAO DE PESSOAL ATIVO DO MUNICIPIO E ENCARGOS SOCIAIS		5.687.422,69	5.687.422,69
13.122.0153.0000.0000	MODERNIZACAO DA GESTAO DE RECURSOS LOGISTICOS E SERVICOS COMPARTILHADOS		5.838.908,36	5.838.908,36
13.122.0153.2163.0000	GESTAO DA TERCEIRIZACAO CORPORATIVA DA PMF		5.838.908,36	5.838.908,36
13.122.0153.2163.0003	GESTAO DA TERCEIRIZACAO CORPORATIVA DA PMF		5.838.908,36	5.838.908,36
13.122.0177.0000.0000	GESTAO DE EVENTOS GOVERNAMENTAIS		27.797.995,72	27.797.995,72
13.122.0177.2995.0000	REALIZACAO, COORDENACAO E MOBILIZACAO DE EVENTOS GOVERNAMENTAIS		15.838.191,24	15.838.191,24
13.122.0177.2995.0002	EVENTOS COMEMORATIVOS E CULTURAIS		15.838.191,24	15.838.191,24
13.122.0177.2997.0000	APOIAR EVENTOS CULTURAIS DIVERSOS		11.959.804,48	11.959.804,48
13.122.0177.2997.0001	APOIAR EVENTOS CULTURAIS DIVERSOS		11.959.804,48	11.959.804,48
13.126.0000.0000.0000	TECNOLOGIA DA INFORMACAO		2.150,80	2.150,80
13.126.0001.0000.0000	GESTAO E MANUTENCAO		2.150,80	2.150,80
13.126.0001.1005.0000	AQUISICAO E IMPLANTACAO DE PRODUTOS E SERVICOS DE TI		2.150,80	2.150,80
13.126.0001.1005.0027	AQUISICAO E IMPLANTACAO DE PRODUTOS E SERVICOS DE TI		2.150,80	2.150,80
13.243.0000.0000.0000	ASSISTENCIA A CRIANCA E AO ADOLESCENTE		4.025.154,37	4.025.154,37
13.243.0200.0000.0000	PROMOCAO DA FORMACAO PARA O PATRIMONIO, A CULTURA E AS ARTES		4.025.154,37	4.025.154,37
13.243.0200.2095.0000	REALIZACAO DE ATIVIDADES DE FORMACAO ARTISTICA NA VILA DAS ARTES		4.025.154,37	4.025.154,37
13.243.0200.2095.0001	REALIZACAO DE ATIVIDADES DE FORMACAO ARTISTICA NA VILA DAS ARTES		4.025.154,37	4.025.154,37
13.391.0000.0000.0000	PATRIMONIO HISTORICO, ARTISTICO E ARQUEOLOGICO	63.978,79	160.567,30	224.546,09

ORÇAMENTO FISCAL

DEMONSTRATIVO DAS DESPESAS POR FUNÇÃO, SUBFUNÇÃO, PROGRAMA, PROJETOS E ATIVIDADES

PROGRAMA DE TRABALHO

CÓDIGO	ESPECIFICAÇÃO	ORDINÁRIO	VINCULADO	TOTAL
13.391.0074.0000.0000	VALORIZACAO,PRESERVACAO E RECUPERACAO DO PATRIMONIO HISTORICO E CULTURAL.	63.978,79	160.567,30	224.546,09
13.391.0074.1525.0000	RESTAURACAO, REQUALIFICACAO E CONSERVACAO DO PATRIMONIO CULTURAL, HISTORICO E ARTISTICO	63.978,79		63.978,79
13.391.0074.1525.0001	RESTAURACAO, REQUALIFICACAO E CONSERVACAO DO PATRIMONIO CULTURAL, HISTORICO E ARTISTICO	63.978,79		63.978,79
13.391.0074.2265.0000	APOIO A MANIFESTACOES REGISTRADAS COMO PATRIMONIO IMATERIAL (25 E DIA DE MARACATU, FESTEJOS DO MAR ENTRE OUTRAS)		160.567,30	160.567,30
13.391.0074.2265.0001	APOIO A MANIFESTACOES REGISTRADAS COMO PATRIMONIO IMATERIAL (25 E DIA DE MARACATU, FESTEJOS DO MAR ENTRE OUTRAS)		98.167,30	98.167,30
13.391.0074.2265.0002	DIA DO MARACATU		62.400,00	62.400,00
13.392.0000.0000.0000	DIFUSAO CULTURAL		23.693.494,20	23.693.494,20
13.392.0190.0000.0000	PROMOCAO DE POLITICAS DO LIVRO, DA LEITURA, DA LITERATURA E BIBLIOTECA		692.033,40	692.033,40
13.392.0190.1168.0000	FORTELECIMENTO E AMPLIACAO DE EQUIPAMENTOS DE COM PARTILHAMENTO DE LIVROS (TERMINAL LITERARIO E AFINS)		692.033,40	692.033,40
13.392.0190.1168.0001	FORTELECIMENTO E AMPLIACAO DE EQUIPAMENTOS DE COM PARTILHAMENTO DE LIVROS (TERMINAL LITERARIO E AFINS)		692.033,40	692.033,40
13.392.0194.0000.0000	APOIO A CRIACAO,DIFUSAO E FOMENTO A CULTURA		22.588.989,50	22.588.989,50
13.392.0194.1188.0000	APOIO AS PRODUCOES ARTISTICAS POR MEIO DE EDITAL		3.880.000,00	3.880.000,00
13.392.0194.1188.0001	APOIO AS PRODUCOES ARTISTICAS POR MEIO DE EDITAL		3.880.000,00	3.880.000,00
13.392.0194.2270.0000	REALIZACAO DAS ACOES PERMANENTES DE CULTURA (SALAO DE ABRIL, FESTIVAL DE TEATRO DE FORTALEZA, MOSTRA DE MUSICA PETRUCIO MAIA, REALIZACAO DO CICLO NATALINO, REALIZACAO DO CICLO CARNAVALESCO,REALIZACAO DO CICLO JUNINO, DENTRE OUTRAS)		18.348.380,58	18.348.380,58
13.392.0194.2270.0001	REALIZACAO DAS ACOES PERMANENTES DE CULTURA (SALAO DE ABRIL, FESTIVAL DE TEATRO DE FORTALEZA, MOSTRA DE MUSICA PETRUCIO MAIA, REALIZACAO DO CICLO NATALINO, REALIZACAO DO CICLO CARNAVALESCO,REALIZACAO DO CICLO JUNINO, DENTRE OUTRAS)		7.762.739,41	7.762.739,41
13.392.0194.2270.0002	SALAO DE ABRIL		2.000,00	2.000,00
13.392.0194.2270.0003	FESTIVAL DE TEATRO		668.570,00	668.570,00
13.392.0194.2270.0004	FESTIVAL DAS CULTURAS DE FORTALEZA		1.473.421,00	1.473.421,00
13.392.0194.2270.0006	CICLO CARNAVALESCO		6.816.455,82	6.816.455,82
13.392.0194.2270.0008	CICLO JUNINO		1.623.656,70	1.623.656,70
13.392.0194.2270.0010	REALIZACAO DA PROGRAMACAO DO ANIVERSARIO DE FORTALEZA		1.537,65	1.537,65
13.392.0194.2389.0000	MANUTENCAO DE EQUIPAMENTOS CULTURAI S.		360.608,92	360.608,92
13.392.0194.2389.0001	MANUTENCAO DE EQUIPAMENTOS CULTURAI S.		360.608,92	360.608,92
13.392.0200.0000.0000	PROMOCAO DA FORMACAO PARA O PATRIMONIO, A CULTURA E AS ARTES		412.471,30	412.471,30
13.392.0200.2097.0000	PROMOCAO DE FORMACAO E EDUCACAO PARA PATRIMONIO HISTORICO E CULTURAL		412.471,30	412.471,30
13.392.0200.2097.0001	PROMOCAO DE FORMACAO E EDUCACAO PARA PATRIMONIO HISTORICO E CULTURAL		262.842,40	262.842,40
13.392.0200.2097.0002	SEMINARIO DO PATRIMONIO DE FORTALEZA		149.628,90	149.628,90
13.451.0000.0000.0000	INFRA-ESTRUTURA URBANA		4.229.611,22	4.229.611,22
13.451.0209.0000.0000	INFRAESTRUTURA DE EQUIPAMENTOS E PREDIOS PUBLICOS		4.229.611,22	4.229.611,22



ORÇAMENTO FISCAL

DEMONSTRATIVO DAS DESPESAS POR FUNÇÃO, SUBFUNÇÃO, PROGRAMA, PROJETOS E ATIVIDADES

PROGRAMA DE TRABALHO

CÓDIGO	ESPECIFICAÇÃO	ORDINÁRIO	VINCULADO	TOTAL
13.451.0209.1446.0000	CONSTRUCAO, AMPLIACAO E REFORMA DE EQUIPAMENTOS CULTURAIS		4.229.611,22	4.229.611,22
13.451.0209.1446.0001	CONSTRUCAO, AMPLIACAO E REFORMA DE EQUIPAMENTOS CULTURAIS		1.862.672,65	1.862.672,65
13.451.0209.1446.0002	CONSTRUCAO, AMPLIACAO E REFORMA DE EQUIPAMENTOS CULTURAIS		2.366.938,57	2.366.938,57
14.000.0000.0000.0000	DIREITOS DA CIDADANIA	57.366,76	62.883.897,03	62.941.263,79
14.122.0000.0000.0000	ADMINISTRACAO GERAL	10.200,00	349.924,21	360.124,21
14.122.0001.0000.0000	GESTAO E MANUTENCAO	10.200,00	349.924,21	360.124,21
14.122.0001.1005.0000	AQUISICAO E IMPLANTACAO DE PRODUTOS E SERVICOS DE TI		4.015,00	4.015,00
14.122.0001.1005.0026	AQUISICAO E IMPLANTACAO DE PRODUTOS E SERVICOS DE TI		4.015,00	4.015,00
14.122.0001.1796.0000	AQUISICAO DE EQUIPAMENTOS, MOBILIARIOS E VEICULOS		26.154,49	26.154,49
14.122.0001.1796.0027	AQUISICAO DE EQUIPAMENTOS, MOBILIARIOS E VEICULOS		26.154,49	26.154,49
14.122.0001.2016.0000	MANUTENCAO E FUNCIONAMENTO ADMINISTRATIVO	10.200,00	319.754,72	329.954,72
14.122.0001.2016.0048	MANUTENCAO E FUNCIONAMENTO ADMINISTRATIVO	10.200,00	319.754,72	329.954,72
14.125.0000.0000.0000	NORMALIZACAO E FISCALIZACAO		15.139.723,54	15.139.723,54
14.125.0016.0000.0000	METROLOGIA, QUALIDADE E AVALIACAO DA CONFORMIDADE		15.139.723,54	15.139.723,54
14.125.0016.1796.0000	AQUISICAO DE EQUIPAMENTOS, MOBILIARIOS E VEICULOS		4.200,00	4.200,00
14.125.0016.1796.0045	AQUISICAO DE EQUIPAMENTOS, MOBILIARIOS E VEICULOS		4.200,00	4.200,00
14.125.0016.2016.0000	MANUTENCAO E FUNCIONAMENTO ADMINISTRATIVO		4.325.728,21	4.325.728,21
14.125.0016.2016.0019	MANUTENCAO E FUNCIONAMENTO ADMINISTRATIVO		4.325.728,21	4.325.728,21
14.125.0016.2092.0000	VERIFICACAO E FISCALIZACAO DO CONTROLE DA QUALIDADE		649.827,61	649.827,61
14.125.0016.2092.0001	VERIFICACAO E FISCALIZACAO DO CONTROLE DA QUALIDADE		649.827,61	649.827,61
14.125.0016.2195.0000	REMUNERACAO DE PESSOAL ATIVO DO MUNICIPIO E ENCARGOS SOCIAIS		10.159.967,72	10.159.967,72
14.125.0016.2195.0020	REMUNERACAO DE PESSOAL ATIVO DO MUNICIPIO E ENCARGOS SOCIAIS		10.159.967,72	10.159.967,72
14.243.0000.0000.0000	ASSISTENCIA A CRIANCA E AO ADOLESCENTE	47.166,76	1.453.319,71	1.500.486,47
14.243.0181.0000.0000	PROMOCAO DOS DIREITOS E PREVENCAO DE VIOLACOES CONTRA CRIANCAS E ADOLESCENTES		1.035.846,54	1.035.846,54
14.243.0181.1503.0000	FINANCIAMENTO DE PROJETOS POR MEIO DE EDITAIS		1.030.687,39	1,030.687,39
14.243.0181.1503.0001	FINANCIAMENTO DE PROJETOS POR MEIO DE EDITAIS		1,030.687,39	1,030.687,39
14.243.0181.1917.0000	APOIO E REALIZACAO DE EVENTOS		5.159,15	5.159,15
14.243.0181.1917.0008	APOIO E REALIZACAO DE EVENTOS		5.159,15	5.159,15
14.243.0186.0000.0000	GESTAO DAS UNIDADES DO SISTEMA DE GARANTIA DE DIREITOS	47.166,76	417.473,17	464.639,93
14.243.0186.1518.0000	REALIZACAO DE ELEICAO PARA CONSELHEIRO TUTELAR	47.166,76	19.222,18	66.388,94



ORÇAMENTO FISCAL

DEMONSTRATIVO DAS DESPESAS POR FUNÇÃO, SUBFUNÇÃO, PROGRAMA, PROJETOS E ATIVIDADES

PROGRAMA DE TRABALHO

CÓDIGO	ESPECIFICAÇÃO	ORDINÁRIO	VINCULADO	TOTAL
14.243.0186.1518.0001	REALIZACAO DE ELEICAO PARA CONSELHEIRO TUTELAR	47.166,76	19.222,18	66.388,94
14.243.0186.2051.0000	MANUTENCAO DOS CONSELHOS TUTELARES		398.250,99	398.250,99
14.243.0186.2051.0001	MANUTENCAO DOS CONSELHOS TUTELARES		398.250,99	398.250,99
14.244.0000.0000.0000	ASSISTENCIA COMUNITARIA		378.573,53	378.573,53
14.244.0036.0000.0000	CIDADANIA E DIREITOS HUMANOS - CIDADANIA EM REDE		378.573,53	378.573,53
14.244.0036.2305.0000	MANUTENCAO DOS CENTROS DE CIDADANIA E DIREITOS HUMANOS		378.573,53	378.573,53
14.244.0036.2305.0001	MANUTENCAO DOS CENTROS DE CIDADANIA E DIREITOS HUMANOS		378.573,53	378.573,53
14.422.0000.0000.0000	DIREITOS INDIVIDUAIS, COLETIVOS E DIFUSOS		45.562.356,04	45.562.356,04
14.422.0007.0000.0000	ATENCAO INTEGRAL A PESSOA IDOSA		9.162.134,58	9.162.134,58
14.422.0007.2335.0000	APOIO AO DESENVOLVIMENTO INSTITUCIONAL		9.162.134,58	9.162.134,58
14.422.0007.2335.0001	APOIO AO DESENVOLVIMENTO INSTITUCIONAL		9.162.134,58	9.162.134,58
14.422.0031.0000.0000	PROMOCAO E DEFESA DOS DIREITOS DAS MULHERES		106.791,85	106.791,85
14.422.0031.1351.0000	PROMOCAO DO TRABALHO, AUTONOMIA E CIDADANIA DAS MULHERES DE FORTALEZA		23.022,65	23.022,65
14.422.0031.1351.0001	PROMOCAO DO TRABALHO, AUTONOMIA E CIDADANIA DAS MULHERES DE FORTALEZA		23.022,65	23.022,65
14.422.0031.2052.0000	MANUTENCAO DOS EQUIPAMENTOS DE ATENDIMENTO A MULHER EM SITUAÇÃO DE VIOLENCIA		83.769,20	83.769,20
14.422.0031.2052.0001	MANUTENCAO DOS EQUIPAMENTOS DE ATENDIMENTO A MULHER EM SITUAÇÃO DE VIOLENCIA		83.769,20	83.769,20
14.422.0036.0000.0000	CIDADANIA E DIREITOS HUMANOS - CIDADANIA EM REDE		29.120,43	29.120,43
14.422.0036.1408.0000	REALIZACAO DE CAMPANHA EM DEFESA DOS DIREITOS HUMANOS		29.120,43	29.120,43
14.422.0036.1408.0001	REALIZACAO DE CAMPANHA EM DEFESA DOS DIREITOS HUMANOS		29.120,43	29.120,43
14.422.0064.0000.0000	FORTALEZA INCLUSIVA		24.593.576,76	24.593.576,76
14.422.0064.2030.0000	GESTAO E MANUTENCAO DE CENTROS DE JUVENTUDE		313.947,97	313.947,97
14.422.0064.2030.0002	ESTACAO JUVENTUDE - NUCLEO CENTRO DE JUVENTUDE IGOR DE ANDRADE DE LIMA		313.947,97	313.947,97
14.422.0064.2155.0000	FORTALECIMENTO DAS POLITICAS DE JUVENTUDE POR MEIO DE CONVENIOS, CHAMADAS PUBLICAS E EDITAIS		236.344,06	236.344,06
14.422.0064.2155.0001	FORTALECIMENTO DAS POLITICAS DE JUVENTUDE POR MEIO DE CONVENIOS, CHAMADAS PUBLICAS E EDITAIS		236.344,06	236.344,06
14.422.0064.2480.0000	GESTAO E MANUTENCAO DOS CUCAS		24.043.284,73	24.043.284,73
14.422.0064.2480.0003	GESTAO E MANUTENCAO DO CUCA BARRA - SR I		8.007.798,16	8.007.798,16
14.422.0064.2480.0004	GESTAO E MANUTENCAO DO CUCA MONDUBIM - SR V		7.998.854,16	7.998.854,16
14.422.0064.2480.0005	GESTAO E MANUTENCAO DO CUCA JANGURUSSU - SR VI		8.036.632,41	8.036.632,41
14.422.0206.0000.0000	PROGRAMA DE FORTALECIMENTO DE INCLUSAO SOCIAL E REDES DE ATENCAO - PROREDES		11670.732,42	11670.732,42



ORÇAMENTO FISCAL

DEMONSTRATIVO DAS DESPESAS POR FUNÇÃO, SUBFUNÇÃO, PROGRAMA, PROJETOS E ATIVIDADES

PROGRAMA DE TRABALHO

CÓDIGO	ESPECIFICAÇÃO	ORDINÁRIO	VINCULADO	TOTAL
14.422.0206.1506.0000	DESENVOLVIMENTO DE PROJETOS INOVADORES PARA A JUVENTUDE		10.170.732,42	10.170.732,42
14.422.0206.1506.0001	ACADEMIA ENEM		2.859.519,21	2.859.519,21
14.422.0206.1506.0002	JUVENTUDE SEM FRONTEIRAS - JSF		2.812.956,00	2.812.956,00
14.422.0206.1506.0003	EMPREENDEDORISMO E PROTAGONISMO JUVENIL		547.389,59	547.389,59
14.422.0206.1506.0004	PROJETOS INOVADORES PARA A MELHORIA DA CAPACIDADE DE JOVENS VULNERÁVEIS		3.950.867,62	3.950.867,62
14.422.0206.2154.0000	GESTÃO E MANUTENÇÃO DO CENTRO DE ARTE E ESPORTES UNIFICADOS - CEU		1500.000,00	1500.000,00
14.422.0206.2154.0001	GESTÃO E MANUTENÇÃO DO CEU II - VICENTE PINZON		1500.000,00	1500.000,00
15.000.0000.0000.0000	URBANISMO	40.064.567,84	992.638.040,82	1032.702.608,66
15.122.0000.0000.0000	ADMINISTRAÇÃO GERAL		21872.004,97	21872.004,97
15.122.0001.0000.0000	GESTÃO E MANUTENÇÃO		21872.004,97	21872.004,97
15.122.0001.1796.0000	AQUISIÇÃO DE EQUIPAMENTOS, MOBILIÁRIOS E VEÍCULOS		30.183,60	30.183,60
15.122.0001.1796.0020	AQUISIÇÃO DE EQUIPAMENTOS, MOBILIÁRIOS E VEÍCULOS		30.183,60	30.183,60
15.122.0001.2016.0000	MANUTENÇÃO E FUNCIONAMENTO ADMINISTRATIVO		1862.388,86	1862.388,86
15.122.0001.2016.0029	MANUTENÇÃO E FUNCIONAMENTO ADMINISTRATIVO		1801876,18	1801876,18
15.122.0001.2016.0032	MANUTENÇÃO E FUNCIONAMENTO ADMINISTRATIVO		60.512,68	60.512,68
15.122.0001.2195.0000	REMUNERAÇÃO DE PESSOAL ATIVO DO MUNICÍPIO E ENCARGOS SOCIAIS		19.979.432,51	19.979.432,51
15.122.0001.2195.0031	REMUNERAÇÃO DE PESSOAL ATIVO DO MUNICÍPIO E ENCARGOS SOCIAIS		19.979.432,51	19.979.432,51
15.127.0000.0000.0000	ORDENAMENTO TERRITORIAL		3.025.380,00	3.025.380,00
15.127.0087.0000.0000	SUSTENTABILIDADE DO AMBIENTE NATURAL E DO AMBIENTE CONSTRUÍDO		25.380,00	25.380,00
15.127.0087.1218.0000	IMPLEMENTAÇÃO DOS INSTRUMENTOS DE POLÍTICA URBANA PROVENIENTES DO ESTATUTO DA CIDADE		25.380,00	25.380,00
15.127.0087.1218.0002	IMPLEMENTAÇÃO DOS INSTRUMENTOS DE POLÍTICA URBANA PROVENIENTES DO ESTATUTO DA CIDADE		25.380,00	25.380,00
15.127.0089.0000.0000	CONTROLE DO AMBIENTE NATURAL E DO AMBIENTE CONSTRUÍDO		3.000.000,00	3.000.000,00
15.127.0089.1509.0000	MODERNIZAÇÃO DOS PROCEDIMENTOS DE CONTROLE URBANO E AMBIENTAL		3.000.000,00	3.000.000,00
15.127.0089.1509.0001	MODERNIZAÇÃO DOS PROCEDIMENTOS DE CONTROLE URBANO E AMBIENTAL		3.000.000,00	3.000.000,00
15.304.0000.0000.0000	VIGILÂNCIA SANITÁRIA		54.862.973,32	54.862.973,32
15.304.0014.0000.0000	FORTALEZA LIMPA		54.862.973,32	54.862.973,32
15.304.0014.2187.0000	OPERACIONALIZAÇÃO DE ATERRO SANITÁRIO		54.862.973,32	54.862.973,32

ORÇAMENTO FISCAL

DEMONSTRATIVO DAS DESPESAS POR FUNÇÃO, SUBFUNÇÃO, PROGRAMA, PROJETOS E ATIVIDADES

PROGRAMA DE TRABALHO

CÓDIGO	ESPECIFICAÇÃO	PROGRAMA DE TRABALHO		
		ORDINÁRIO	VINCULADO	TOTAL
15.304.0014.2187.0001	OPERACIONALIZACAO DE ATERRO SANITARIO		54.862.973,32	54.862.973,32
15.451.0000.0000.0000	INFRA-ESTRUTURA URBANA	40.064.567,84	393.912.165,43	433.976.733,27
15.451.0006.0000.0000	OBRAS PUBLICAS DE INFRAESTRUTURA	40.004.567,84	21282.352,47	61286.920,31
15.451.0006.1149.0000	CONSTRUCAO, AMPLIACAO, REFORMA E URBANIZACAO DE VIAS E ESPACOS PUBLICOS	40.004.567,84	43.074,42	40.047.642,26
15.451.0006.1149.0005	CONSTRUCAO, AMPLIACAO, REFORMA E URBANIZACAO DE VIAS E ESPACOS PUBLICOS	18.104.956,54		18.104.956,54
15.451.0006.1149.0006	CONSTRUCAO, AMPLIACAO, REFORMA E URBANIZACAO DE VIAS E ESPACOS PUBLICOS	21899.61130	43.074,42	21942.685,72
15.451.0006.1207.0000	REFORMA E AMPLIACAO DE CEMITERIOS PUBLICOS		586.593,09	586.593,09
15.451.0006.1207.0002	REFORMA E AMPLIACAO DE CEMITERIOS PUBLICOS		586.593,09	586.593,09
15.451.0006.1214.0000	CONSTRUCAO, AMPLIACAO E REFORMA DE MERCADOS PUBLICOS		978.482,03	978.482,03
15.451.0006.1214.0003	CONSTRUCAO, AMPLIACAO E REFORMA DE MERCADOS PUBLICOS		978.482,03	978.482,03
15.451.0006.1604.0000	CONSTRUCAO, AMPLIACAO E REFORMA DE PREDIOS PUBLICOS		521447,41	521447,41
15.451.0006.1604.0010	CONSTRUCAO, AMPLIACAO E REFORMA DE PREDIOS PUBLICOS		384.420,42	384.420,42
15.451.0006.1604.0011	CONSTRUCAO, AMPLIACAO E REFORMA DE PREDIOS PUBLICOS		137.026,99	137.026,99
15.451.0006.1926.0000	CONSTRUCAO, AMPLIACAO, REFORMA E URBANIZACAO DE PRACAS PUBLICAS E OUTROS EQUIPAMENTOS URBANOS		18.881.080,98	18.881.080,98
15.451.0006.1926.0001	CONSTRUCAO, AMPLIACAO, REFORMA E URBANIZACAO DE PRACAS PUBLICAS E OUTROS EQUIPAMENTOS URBANOS		3.077.051,59	3.077.051,59
15.451.0006.1926.0002	CONSTRUCAO, AMPLIACAO, REFORMA E URBANIZACAO DE PRACAS PUBLICAS E OUTROS EQUIPAMENTOS URBANOS		3.787.117,64	3.787.117,64
15.451.0006.1926.0003	CONSTRUCAO, AMPLIACAO, REFORMA E URBANIZACAO DE PRACAS PUBLICAS E OUTROS EQUIPAMENTOS URBANOS		1781310,71	1781310,71
15.451.0006.1926.0004	CONSTRUCAO, AMPLIACAO, REFORMA E URBANIZACAO DE PRACAS PUBLICAS E OUTROS EQUIPAMENTOS URBANOS		1695.831,68	1695.831,68
15.451.0006.1926.0005	CONSTRUCAO, AMPLIACAO, REFORMA E URBANIZACAO DE PRACAS PUBLICAS E OUTROS EQUIPAMENTOS URBANOS		2.354.328,63	2.354.328,63
15.451.0006.1926.0006	CONSTRUCAO, AMPLIACAO, REFORMA E URBANIZACAO DE PRACAS PUBLICAS E OUTROS EQUIPAMENTOS URBANOS		2.175.968,42	2.175.968,42
15.451.0006.1926.0007	CONSTRUCAO, AMPLIACAO, REFORMA E URBANIZACAO DE PRACAS PUBLICAS E OUTROS EQUIPAMENTOS URBANOS		2.936.849,69	2.936.849,69
15.451.0006.1926.0009	REQUALIFICACAO E URBANIZACAO DA PRAIA DE IRACEMA		1072.622,62	1072.622,62
15.451.0006.2836.0000	MANUTENCAO DE PREDIOS PUBLICOS		136.503,45	136.503,45
15.451.0006.2836.0004	MANUTENCAO DE PREDIOS PUBLICOS		20.547,25	20.547,25
15.451.0006.2836.0013	MANUTENCAO DE PREDIOS PUBLICOS		115.956,20	115.956,20
15.451.0006.2951.0000	MANUTENCAO DE EQUIPAMENTOS URBANOS		135.171,09	135.171,09
15.451.0006.2951.0001	MANUTENCAO DE EQUIPAMENTOS URBANOS		135.171,09	135.171,09
15.451.0010.0000.0000	ORDENAMENTO DOS ESPACOS URBANOS		2.516.245,38	2.516.245,38



ORÇAMENTO FISCAL

DEMONSTRATIVO DAS DESPESAS POR FUNÇÃO, SUBFUNÇÃO, PROGRAMA, PROJETOS E ATIVIDADES

PROGRAMA DE TRABALHO

CÓDIGO	ESPECIFICAÇÃO	ORDINÁRIO	VINCULADO	TOTAL
15.451.0010.2943.0000	MANUTENCAO DE VIAS E ESPACOS PUBLICOS		2.516.245,38	2.516.245,38
15.451.0010.2943.0001	MANUTENCAO DE VIAS E ESPACOS PUBLICOS		2.259.493,57	2.259.493,57
15.451.0010.2943.0002	MANUTENCAO DE VIAS E ESPACOS PUBLICOS		156.754,56	156.754,56
15.451.0010.2943.0004	MANUTENCAO DE VIAS E ESPACOS PUBLICOS		99.997,25	99.997,25
15.451.0014.0000.0000	FORTALEZA LIMPA		568.440,00	568.440,00
15.451.0014.1934.0000	DESOBSTRUCAO, LIMPEZA E MANUTENCAO DE GALERIAS PLUVIAIS		568.440,00	568.440,00
15.451.0014.1934.0001	DESOBSTRUCAO, LIMPEZA E MANUTENCAO DE GALERIAS PLUVIAIS		568.440,00	568.440,00
15.451.0015.0000.0000	PARQUES URBANOS TEMATICOS		613.798,96	613.798,96
15.451.0015.2093.0000	MANUTENCAO DE MOBILIARIO URBANO		613.798,96	613.798,96
15.451.0015.2093.0002	MANUTENCAO DE PARQUINHOS INFANTIS E ACADEMIAS AO AR LIVRE		613.798,96	613.798,96
15.451.0101.0000.0000	INFRAESTRUTURA URBANA E VIARIA	60.000,00	135.909.166,94	135.969.166,94
15.451.0101.1217.0000	AMPLIACAO E RECUPERACAO DO SISTEMA DE DRENAGEM		269.116,53	269.116,53
15.451.0101.1217.0001	AMPLIACAO E RECUPERACAO DO SISTEMA DE DRENAGEM		269.116,53	269.116,53
15.451.0101.1443.0000	IMPLANTACAO, RECUPERACAO E AMPLIACAO DA INFRAESTRUTURA VIARIA		23.524.430,36	23.524.430,36
15.451.0101.1443.0001	IMPLANTACAO, RECUPERACAO E AMPLIACAO DA INFRAESTRUTURA VIARIA		23.524.430,36	23.524.430,36
15.451.0101.1444.0000	IMPLANTACAO E RECUPERACAO DE EQUIPAMENTOS URBANOS		13.432.587,89	13.432.587,89
15.451.0101.1444.0001	IMPLANTACAO E RECUPERACAO DE EQUIPAMENTOS URBANOS		13.432.587,89	13.432.587,89
15.451.0101.1488.0000	IMPLANTACAO, URBANIZACAO E PROTECAO DA COSTA		2.874.135,46	2.874.135,46
15.451.0101.1488.0001	IMPLANTACAO, URBANIZACAO E PROTECAO DA COSTA		2.874.135,46	2.874.135,46
15.451.0101.1673.0000	GERENCIAMENTO, SUPERVISO E CONSULTORIA		11237.980,00	11237.980,00
15.451.0101.1673.0001	GERENCIAMENTO, SUPERVISO E CONSULTORIA		11237.980,00	11237.980,00
15.451.0101.1674.0000	DESAPROPRIACAO, INDENIZACAO, LICENCAS E DESPESAS AFINS		10.603.484,19	10.603.484,19
15.451.0101.1674.0001	DESAPROPRIACAO, INDENIZACAO, INTERFERENCIAS, LICENCAS E DESPESAS AFINS		10.603.484,19	10.603.484,19
15.451.0101.1675.0000	ELABORACAO DE ESTUDOS, PROJETOS E ORCAMENTOS	60.000,00	7.149.045,80	7.209.045,80
15.451.0101.1675.0001	ELABORACAO DE ESTUDOS, PROJETOS E ORCAMENTOS	60.000,00	7.149.045,80	7.209.045,80
15.451.0101.2003.0000	SERVICOS COMPLEMENTARES (ARBORIZACAO, ANTIPICHACAO, SINALIZACAO, GRAFITE ARTISTICO, DENTRE OUTROS) EM EQUIPAMENTOS URBANOS		9.819.148,03	9.819.148,03
15.451.0101.2003.0001	SERVICOS COMPLEMENTARES EM EQUIPAMENTOS URBANOS - ARBORIZACAO, ANTIPICHACAO, SINALIZACAO, GRAFITE ARTISTICO, DENTRE OUTROS) EM EQUIPAMENTOS URBANOS		9.819.148,03	9.819.148,03
15.451.0101.2385.0000	RECAPEAMENTO DE VIAS E LOGRADOUROS PUBLICOS - OPERACAO TAPA BURACO		56.999.238,68	56.999.238,68
15.451.0101.2385.0001	RECAPEAMENTO DE VIAS E LOGRADOUROS PUBLICOS - OPERACAO TAPA BURACO		56.999.238,68	56.999.238,68
15.451.0102.0000.0000	TRANSPORTE URBANO E MOBILIDADE DE FORTALEZA		81427.564,84	81427.564,84



ORÇAMENTO FISCAL

DEMONSTRATIVO DAS DESPESAS POR FUNÇÃO, SUBFUNÇÃO, PROGRAMA, PROJETOS E ATIVIDADES

PROGRAMA DE TRABALHO

CÓDIGO	ESPECIFICAÇÃO	ORDINÁRIO	VINCULADO	TOTAL
15.4510102.1022.0000	AQUISICAO DE MAQUINAS, EQUIPAMENTOS E VEICULOS		1084.000,00	1084.000,00
15.4510102.1022.0001	AQUISICAO DE MAQUINAS, EQUIPAMENTOS E VEICULOS		1084.000,00	1084.000,00
15.4510102.1451.0000	IMPLANTACAO, RESTAURACAO E AMPLIACAO DE OBRAS LINEARES DE MOBILIDADE		13.253.495,64	13.253.495,64
15.4510102.1451.0001	IMPLANTACAO, RESTAURACAO E AMPLIACAO DE OBRAS LINEARES DE MOBILIDADE		13.253.495,64	13.253.495,64
15.4510102.1462.0000	IMPLANTACAO, RECUPERACAO E AMPLIACAO DE OBRAS LOCALIZADAS DE MOBILIDADE		30.610.160,96	30.610.160,96
15.4510102.1462.0001	IMPLANTACAO, RECUPERACAO E AMPLIACAO DE OBRAS LOCALIZADAS DE MOBILIDADE		30.610.160,96	30.610.160,96
15.4510102.1673.0000	GERENCIAMENTO, SUPERVISAO E CONSULTORIA		22.312.745,72	22.312.745,72
15.4510102.1673.0006	GERENCIAMENTO, SUPERVISAO E CONSULTORIA		22.312.745,72	22.312.745,72
15.4510102.1674.0000	DESAPROPRIACAO, INDENIZACAO, LICENCAS E DESPESAS AFINS		10.464.952,55	10.464.952,55
15.4510102.1674.0006	DESAPROPRIACAO, INDENIZACAO, INTERFERENCIAS, LICENCAS E DESPESAS AFINS		10.464.952,55	10.464.952,55
15.4510102.1675.0000	ELABORACAO DE ESTUDOS, PROJETOS E ORCAMENTOS		3.702.209,97	3.702.209,97
15.4510102.1675.0006	ELABORACAO DE ESTUDOS, PROJETOS E ORCAMENTOS		3.702.209,97	3.702.209,97
15.4510111.0000.0000	FORTALEZA CIDADE COM FUTURO		93.779.565,33	93.779.565,33
15.4510111.1449.0000	IMPLANTACAO, RECUPERACAO E AMPLIACAO DE EQUIPAMENTOS URBANOS		63.811.597,57	63.811.597,57
15.4510111.1449.0001	IMPLANTACAO, RECUPERACAO E AMPLIACAO DE EQUIPAMENTOS URBANOS		63.811.597,57	63.811.597,57
15.4510111.1460.0000	URBANIZACAO DE VIAS PUBLICAS E ESPACOS PUBLICOS		28.241.967,76	28.241.967,76
15.4510111.1460.0001	URBANIZACAO DE VIAS PUBLICAS E ESPACOS PUBLICOS		28.241.967,76	28.241.967,76
15.4510111.1673.0000	GERENCIAMENTO, SUPERVISAO E CONSULTORIA		1726.000,00	1726.000,00
15.4510111.1673.0003	GERENCIAMENTO, SUPERVISAO E CONSULTORIA		1726.000,00	1726.000,00
15.4510164.0000.0000	DESENVOLVIMENTO DO PLANEJAMENTO MUNICIPAL		2.259.887,08	2.259.887,08
15.4510164.2050.0000	DESENVOLVIMENTO DOS PLANOS INTEGRADOS DE REGULARIZACAO FUNDIARIAS DAS ZEIS		2.259.887,08	2.259.887,08
15.4510164.2050.0001	DESENVOLVIMENTO DOS PLANOS INTEGRADOS DE REGULARIZACAO FUNDIARIAS DAS ZEIS		2.259.887,08	2.259.887,08
15.4510206.0000.0000	PROGRAMA DE FORTALECIMENTO DE INCLUSAO SOCIAL E REDES DE ATENCAO - PROREDES		18.295.390,69	18.295.390,69
15.4510206.1450.0000	CONSTRUCAO DE EQUIPAMENTOS PUBLICOS		17.160.000,00	17.160.000,00
15.4510206.1450.0001	CONSTRUCAO DE EQUIPAMENTOS PUBLICOS - CUCA		17.160.000,00	17.160.000,00
15.4510206.1673.0000	GERENCIAMENTO, SUPERVISAO E CONSULTORIA		1.135.390,69	1.135.390,69
15.4510206.1673.0002	GERENCIAMENTO, SUPERVISAO E CONSULTORIA		1.135.390,69	1.135.390,69
15.4510208.0000.0000	PROGRAMA DE INFRAESTRUTURA EM EDUCACAO E SANEAMENTO - PROINFRA		9.585.631,13	9.585.631,13
15.4510208.1461.0000	CONSTRUCAO, AMPLIACAO E PAVIMENTACAO DE VIAS E URBANIZACAO DE ESPACOS PUBLICOS		5.099.631,13	5.099.631,13
15.4510208.1461.0001	CONSTRUCAO, AMPLIACAO E PAVIMENTACAO DE VIAS E URBANIZACAO DE ESPACOS PUBLICOS		5.099.631,13	5.099.631,13



PREFEITURA MUNICIPAL DE FORTALEZA

ORÇAMENTO FISCAL

DEMONSTRATIVO DAS DESPESAS POR FUNÇÃO, SUBFUNÇÃO, PROGRAMA, PROJETOS E ATIVIDADES

PROGRAMA DE TRABALHO

CÓDIGO	ESPECIFICAÇÃO	ORDINÁRIO	VINCULADO	TOTAL
5.451.0208.1673.0000	GERENCIAMENTO, SUPERVISAO E CONSULTORIA		3.800.000,00	3.800.000,00
5.451.0208.1673.0005	GERENCIAMENTO, SUPERVISAO E CONSULTORIA		3.800.000,00	3.800.000,00
5.451.0208.1674.0000	DESAPROPRIACAO, INDENIZACAO, LICENCAS E DESPESAS AFINS		686.000,00	686.000,00
5.451.0208.1674.0005	DESAPROPRIACAO, INDENIZACAO, INTERFERENCIAS, LICENCAS E DESPESAS AFINS		686.000,00	686.000,00
5.451.0209.0000.0000	INFRAESTRUTURA DE EQUIPAMENTOS E PREDIOS PUBLICOS		27.674.122,61	27.674.122,61
5.451.0209.1447.0000	CONSTRUCAO, AMPLIACAO E REFORMA DE EDIFICACOES PUBLICAS		27.674.122,61	27.674.122,61
5.451.0209.1447.0001	CONSTRUCAO, AMPLIACAO E REFORMA DE EDIFICACOES PUBLICAS		27.674.122,61	27.674.122,61
5.452.0000.0000.0000	SERVICOS URBANOS		386.268.587,46	386.268.587,46
5.452.0010.0000.0000	ORDENAMENTO DOS ESPACOS URBANOS		2.051.823,58	2.051.823,58
5.452.0010.2533.0000	MANUTENCAO DOS SERVICOS URBANOS		2.051.823,58	2.051.823,58
5.452.0010.2533.0005	MANUTENCAO DOS SERVICOS URBANOS		140.059,92	140.059,92
5.452.0010.2533.0006	MANUTENCAO DOS SERVICOS URBANOS		1911.763,66	1911.763,66
5.452.0014.0000.0000	FORTALEZA LIMPA		302.231.552,79	302.231.552,79
5.452.0014.1213.0000	IMPLANTACAO DE ATERRO SANITARIO		4.755.736,24	4.755.736,24
5.452.0014.1213.0001	IMPLANTACAO DO NOVO ATERRO SANITARIO		4.755.736,24	4.755.736,24
5.452.0014.2033.0000	COLETA E TRANSPORTE DE RESIDUOS SOLIDOS URBANOS		236.671.224,30	236.671.224,30
5.452.0014.2033.0001	COLETA E TRANSPORTE DE RESIDUOS SOLIDOS URBANOS		236.671.224,30	236.671.224,30
5.452.0014.2083.0000	MANUTENCAO DA LIMPEZA PUBLICA DE VIAS, PRACAS E LOGRADOUROS.		13.645.639,14	13.645.639,14
5.452.0014.2083.0001	MANUTENCAO DA LIMPEZA PUBLICA DE VIAS, PRACAS E LOGRADOUROS.		13.645.639,14	13.645.639,14
5.452.0014.2101.0000	MANUTENCAO DA REDE DE ECOPONTOS DE FORTALEZA		494.999,38	494.999,38
5.452.0014.2101.0001	MANUTENCAO DA REDE DE ECOPONTOS DE FORTALEZA		494.999,38	494.999,38
5.452.0014.2185.0000	TRATAMENTO E DESTINACAO FINAL DOS RESIDUOS SOLIDOS		857.613,93	857.613,93
5.452.0014.2185.0001	TRATAMENTO E DESTINACAO FINAL DOS RESIDUOS SOLIDOS		857.613,93	857.613,93
5.452.0014.2386.0000	MANUTENCAO DA LIMPEZA DE VIAS E ESPACOS URBANOS		45.806.339,80	45.806.339,80
5.452.0014.2386.0001	MANUTENCAO DA LIMPEZA DE VIAS E ESPACOS URBANOS		45.806.339,80	45.806.339,80
5.452.0015.0000.0000	PARQUES URBANOS TEMATICOS		190.304,39	190.304,39
5.452.0015.2132.0000	MANUTENCAO DE PARQUES URBANOS TEMATICOS		190.304,39	190.304,39
5.452.0015.2132.0001	MANUTENCAO DE PARQUES URBANOS TEMATICOS		129.152,88	129.152,88
5.452.0015.2132.0002	MANUTENCAO DO ZOOLOGICO MUNICIPAL		49.151,51	49.151,51
5.452.0015.2132.0003	MANUTENCAO DO HORTO MUNICIPAL		12.000,00	12.000,00



ORÇAMENTO FISCAL

DEMONSTRATIVO DAS DESPESAS POR FUNÇÃO, SUBFUNÇÃO, PROGRAMA, PROJETOS E ATIVIDADES

PROGRAMA DE TRABALHO

CÓDIGO	ESPECIFICAÇÃO	PROGRAMA DE TRABALHO		
		ORDINÁRIO	VINCULADO	TOTAL
15.452.0087.0000.0000	SUSTENTABILIDADE DO AMBIENTE NATURAL E DO AMBIENTE CONSTRUÍDO		6.491.675,63	6.491.675,63
15.452.0087.2001.0000	REVITALIZAÇÃO, ARBORIZAÇÃO E PAISAGISMO DE VIAS E LOGRADOUROS PÚBLICOS		6.491.675,63	6.491.675,63
15.452.0087.2001.0001	REVITALIZAÇÃO, ARBORIZAÇÃO E PAISAGISMO DE VIAS E LOGRADOUROS PÚBLICOS		6.491.675,63	6.491.675,63
15.452.0102.0000.0000	TRANSPORTE URBANO E MOBILIDADE DE FORTALEZA		8.744.409,89	8.744.409,89
15.452.0102.1058.0000	IMPLANTAÇÃO DE ACOES DE TRANSITO E TRANSPORTE PÚBLICO		8.744.409,89	8.744.409,89
15.452.0102.1058.0001	IMPLEMENTAÇÃO DE ACOES DE TRANSITO E TRANSPORTE PÚBLICO		8.744.409,89	8.744.409,89
15.452.0132.0000.0000	FORTALEZA ILUMINADA		66.558.821,18	66.558.821,18
15.452.0132.1046.0000	REALIZAÇÃO DE OBRAS NO PARQUE DE ILUMINAÇÃO PÚBLICA		66.558.821,18	66.558.821,18
15.452.0132.1046.0001	REALIZAÇÃO DE OBRAS NO PARQUE DE ILUMINAÇÃO PÚBLICA		66.558.821,18	66.558.821,18
15.453.0000.0000.0000	TRANSPORTES COLETIVOS URBANOS		7.103.128,08	7.103.128,08
15.453.0102.0000.0000	TRANSPORTE URBANO E MOBILIDADE DE FORTALEZA		7.103.128,08	7.103.128,08
15.453.0102.1047.0000	APOIO AS OPERAÇÕES DE VISTORIA E CONTROLE DO TRANSPORTE COLETIVO		7.103.128,08	7.103.128,08
15.453.0102.1047.0001	APOIO AS OPERAÇÕES DE VISTORIA E CONTROLE OPERACIONAL DO TRANSPORTE COLETIVO		7.103.128,08	7.103.128,08
15.544.0000.0000.0000	RECURSOS HÍDRICOS		22.104.578,63	22.104.578,63
15.544.0014.0000.0000	FORTALEZA LIMP A		22.104.578,63	22.104.578,63
15.544.0014.2088.0000	LIMPEZA DOS RECURSOS HÍDRICOS		22.104.578,63	22.104.578,63
15.544.0014.2088.0001	LIMPEZA DOS RECURSOS HÍDRICOS		22.104.578,63	22.104.578,63
15.751.0000.0000.0000	CONSERVAÇÃO DE ENERGIA		39.561.222,93	39.561.222,93
15.751.0132.0000.0000	FORTALEZA ILUMINADA		39.561.222,93	39.561.222,93
15.751.0132.2037.0000	CONSERVAÇÃO DO PARQUE DE ILUMINAÇÃO PÚBLICA		39.561.222,93	39.561.222,93
15.751.0132.2037.0001	CONSERVAÇÃO DO PARQUE DE ILUMINAÇÃO PÚBLICA		39.561.222,93	39.561.222,93
16.000.0000.0000.0000	HABITACAO	610.776,51	26.555.311,88	27.166.088,39
16.122.0000.0000.0000	ADMINISTRAÇÃO GERAL		3.199.930,27	3.199.930,27
16.122.0001.0000.0000	GESTÃO E MANUTENÇÃO		3.199.930,27	3.199.930,27
16.122.0001.1796.0000	AQUISIÇÃO DE EQUIPAMENTOS, MOBILIÁRIOS E VEÍCULOS		70.923,20	70.923,20
16.122.0001.1796.0029	AQUISIÇÃO DE EQUIPAMENTOS, MOBILIÁRIOS E VEÍCULOS		70.923,20	70.923,20
16.122.0001.2016.0000	MANUTENÇÃO E FUNCIONAMENTO ADMINISTRATIVO		808.062,40	808.062,40
16.122.0001.2016.0038	MANUTENÇÃO E FUNCIONAMENTO ADMINISTRATIVO		808.062,40	808.062,40
16.122.0001.2195.0000	REMUNERAÇÃO DE PESSOAL ATIVO DO MUNICÍPIO E ENCARGOS SOCIAIS		2.320.944,67	2.320.944,67



ORÇAMENTO FISCAL

DEMONSTRATIVO DAS DESPESAS POR FUNÇÃO, SUBFUNÇÃO, PROGRAMA, PROJETOS E ATIVIDADES

PROGRAMA DE TRABALHO

CÓDIGO	ESPECIFICAÇÃO	PROGRAMA DE TRABALHO		
		ORDINÁRIO	VINCULADO	TOTAL
16.122.00012195.0039	REMUNERACAO DE PESSOAL ATIVO DO MUNICIPIO E ENCARGOS SOCIAIS		2.320.944,67	2.320.944,67
16.126.0000.0000.0000	TECNOLOGIA DA INFORMACAO		53.092,65	53.092,65
16.126.00010000.0000	GESTAO E MANUTENCAO		53.092,65	53.092,65
16.126.00011005.0000	AQUISICAO E IMPLANTACAO DE PRODUTOS E SERVICOS DE TI		53.092,65	53.092,65
16.126.00011005.0028	AQUISICAO E IMPLANTACAO DE PRODUTOS E SERVICOS DE TI		53.092,65	53.092,65
16.482.0000.0000.0000	HABITACAO URBANA	610.776,51	23.302.288,96	23.913.065,47
16.482.0018.0000.0000	HABITAR BEM	610.776,51	21000.978,62	21611755,13
16.482.0018.1016.0000	IMPLANTACAO DE INFRAESTRUTURA URBANA	365.700,00	1346.436,91	1712.136,91
16.482.0018.1016.0001	IMPLANTACAO DE INFRAESTRUTURA URBANA	365.700,00	1346.436,91	1712.136,91
16.482.0018.1017.0000	REALIZACAO DE TRABALHO TECNICO SOCIAL JUNTO AS FAMILIAS DE BAIXA RENDA	245.076,51	2.506.516,59	2.751593,10
16.482.0018.1017.0001	REALIZACAO DE TRABALHO TECNICO SOCIAL JUNTO AS FAMILIAS DE BAIXA RENDA	245.076,51	2.506.516,59	2.751593,10
16.482.0018.1018.0000	MELHORIA DA HABITACAO DE INTERESSE SOCIAL		49.747,49	49.747,49
16.482.0018.1018.0001	MELHORIA DA HABITACAO DE INTERESSE SOCIAL		49.747,49	49.747,49
16.482.0018.1019.0000	PRODUCAO E MELHORIAS HABITACIONAIS E INFRAESTRUTURA - VILA DO MAR		10.738.313,53	10.738.313,53
16.482.0018.1019.0001	PRODUCAO E MELHORIAS HABITACIONAIS E INFRAESTRUTURA - VILA DO MAR		10.738.313,53	10.738.313,53
16.482.0018.1020.0000	PRODUCAO DE UNIDADE HABITACIONAL DE INTERESSE SOCIAL		2.564.573,11	2.564.573,11
16.482.0018.1020.0001	PRODUCAO DE UNIDADE HABITACIONAL DE INTERESSE SOCIAL		2.564.573,11	2.564.573,11
16.482.0018.2964.0000	PROMOCAO DE LOCACAO SOCIAL PARA FAMILIAS DE BAIXA RENDA EM CASOS EMERGENCIAIS		3.795.390,99	3.795.390,99
16.482.0018.2964.0001	PROMOCAO DE LOCACAO SOCIAL PARA FAMILIAS DE BAIXA RENDA EM CASOS EMERGENCIAIS		3.795.390,99	3.795.390,99
16.482.0022.0000.0000	REGULARIZACAO FUNDIARIA DE ASSENTAMENTOS PRECARIOS		2.301310,34	2.301310,34
16.482.0022.1050.0000	REGULARIZACAO FUNDIARIA DE MELHORIAS HABITACIONAIS E URBANIZACAO		1850.724,95	1850.724,95
16.482.0022.1050.0001	REGULARIZACAO FUNDIARIA DE MELHORIAS HABITACIONAIS E URBANIZACAO		1850.724,95	1850.724,95
16.482.0022.10510000	REGULARIZACAO FUNDIARIA EM OCUPACOES CONSOLIDADAS		32.512,62	32.512,62
16.482.0022.10510001	REGULARIZACAO FUNDIARIA EM OCUPACOES CONSOLIDADAS		32.512,62	32.512,62
16.482.0022.1054.0000	REGULARIZACAO FUNDIARIA EM CONJUNTOS HABITACIONAIS		418.072,77	418.072,77
16.482.0022.1054.0001	REGULARIZACAO FUNDIARIA EM CONJUNTOS HABITACIONAIS		418.072,77	418.072,77
17.000.0000.0000.0000	SANEAMENTO		3.467.526,73	3.467.526,73
17.512.0000.0000.0000	SANEAMENTO BASICO URBANO		3.467.526,73	3.467.526,73
17.512.0208.0000.0000	PROGRAMA DE INFRAESTRUTURA EM EDUCACAO E SANEAMENTO - PROINFRA		3.467.526,73	3.467.526,73



ORÇAMENTO FISCAL

DEMONSTRATIVO DAS DESPESAS POR FUNÇÃO, SUBFUNÇÃO, PROGRAMA, PROJETOS E ATIVIDADES

PROGRAMA DE TRABALHO

CÓDIGO	ESPECIFICAÇÃO	PROGRAMA DE TRABALHO		
		ORDINÁRIO	VINCULADO	TOTAL
17.512.0208.1059.0000	IMPLANTACAO DO SISTEMA DE ESGOTAMENTO SANITARIO		3.467.526,73	3.467.526,73
17.512.0208.1059.0001	IMPLANTACAO DO SISTEMA DE ESGOTAMENTO SANITARIO - EP/C		3.467.526,73	3.467.526,73
18.000.0000.0000.0000	GESTAO AMBIENTAL		65.891.934,82	65.891.934,82
18.122.0000.0000.0000	ADMINISTRACAO GERAL		60.387.336,75	60.387.336,75
18.122.0001.0000.0000	GESTAO E MANUTENCAO		60.293.435,07	60.293.435,07
18.122.0001.1796.0000	AQUISICAO DE EQUIPAMENTOS, MOBILIARIOS E VEICULOS		22.011,03	22.011,03
18.122.0001.1796.0043	AQUISICAO DE EQUIPAMENTOS, MOBILIARIOS E VEICULOS		22.011,03	22.011,03
18.122.0001.2016.0000	MANUTENCAO E FUNCIONAMENTO ADMINISTRATIVO		3.780.300,25	3.780.300,25
18.122.0001.2016.0020	MANUTENCAO E FUNCIONAMENTO ADMINISTRATIVO		1.840.418,55	1.840.418,55
18.122.0001.2016.0030	MANUTENCAO E FUNCIONAMENTO ADMINISTRATIVO		1.772.304,04	1.772.304,04
18.122.0001.2016.0031	MANUTENCAO E FUNCIONAMENTO ADMINISTRATIVO		167.577,66	167.577,66
18.122.0001.2195.0000	REMUERACAO DE PESSOAL ATIVO DO MUNICIPIO E ENCARGOS SOCIAIS		56.491.123,79	56.491.123,79
18.122.0001.2195.0021	REMUERACAO DE PESSOAL ATIVO DO MUNICIPIO E ENCARGOS SOCIAIS		46.122.204,18	46.122.204,18
18.122.0001.2195.0032	REMUERACAO DE PESSOAL ATIVO DO MUNICIPIO E ENCARGOS SOCIAIS		10.368.919,61	10.368.919,61
18.122.0082.0000.0000	GESTAO DE PESSOAS E VALORIZACAO DOS SERVIDORES		93.901,68	93.901,68
18.122.0082.1125.0000	REALIZACAO DE CONCURSO PUBLICO E SELECAO DE PESSOAL		93.901,68	93.901,68
18.122.0082.1125.0010	REALIZACAO DE CONCURSO PUBLICO E SELECAO DE PESSOAL		93.901,68	93.901,68
18.125.0000.0000.0000	NORMALIZACAO E FISCALIZACAO		4.471.137,20	4.471.137,20
18.125.0138.0000.0000	REGULACAO, FISCALIZACAO E CONTROLE DOS SERVICOS PUBLICOS PELA ACFOR		4.178.517,20	4.178.517,20
18.125.0138.2554.0000	REGULAMENTACAO E FISCALIZACAO DOS SERVICOS PUBLICOS		4.178.517,20	4.178.517,20
18.125.0138.2554.0001	REGULAMENTACAO E FISCALIZACAO DOS SERVICOS PUBLICOS		4.178.517,20	4.178.517,20
18.125.0203.0000.0000	FISCALIZACAO INTEGRADA		292.800,00	292.800,00
18.125.0203.2191.0000	GESTAO DA FISCALIZACAO INTEGRADA		292.800,00	292.800,00
18.125.0203.2191.0001	GESTAO DA FISCALIZACAO INTEGRADA		292.800,00	292.800,00
18.541.0000.0000.0000	PRESERVACAO E CONSERVACAO AMBIENTAL		834.297,35	834.297,35
18.541.0087.0000.0000	SUSTENTABILIDADE DO AMBIENTE NATURAL E DO AMBIENTE CONSTRUIDO		683.943,79	683.943,79
18.541.0087.1713.0000	PROMOCAO DE ACOES DE EDUCACAO AMBIENTAL		9.799,88	9.799,88
18.541.0087.1713.0001	PROMOCAO DE ACOES DE EDUCACAO AMBIENTAL		9.799,88	9.799,88
18.541.0087.2049.0000	MANUTENCAO DOS ESPELHOS D' AGUA, DA REDE DE DRENAGEM NATURAL DO MUNICIPIO E IRRIGACAO EM PRACAS, PARQUES E CANTEIROS		674.143,91	674.143,91



ORÇAMENTO FISCAL

DEMONSTRATIVO DAS DESPESAS POR FUNÇÃO, SUBFUNÇÃO, PROGRAMA, PROJETOS E ATIVIDADES

PROGRAMA DE TRABALHO

CÓDIGO	ESPECIFICAÇÃO	ORDINÁRIO	VINCULADO	TOTAL
18.541.0087.2049.0001	MANUTENCAO DOS ESPELHOS D' AGUA, DA REDE DE DRENAGEM NATURAL DO MUNICIPIO E IRRIGACAO EM PRACAS, PARQUES E CANTEIROS		674.143,91	674.143,91
18.541.0207.0000.0000	CIDADE SUSTENTAVEL		150.353,56	150.353,56
18.541.0207.1222.0000	GERENCIAMENTO, SUPERVISAO E CONSULTORIA DAS ACOES DO PROGRAMA FORTALEZA CIDADE SUSTENTAVEL		150.353,56	150.353,56
18.541.0207.1222.0001	GERENCIAMENTO, SUPERVISAO E CONSULTORIA DAS ACOES DO PROGRAMA FORTALEZA CIDADE SUSTENTAVEL		150.353,56	150.353,56
18.542.0000.0000.0000	CONTROLE AMBIENTAL		198.983,52	198.983,52
18.542.0089.0000.0000	CONTROLE DO AMBIENTE NATURAL E DO AMBIENTE CONSTRUIDO		198.983,52	198.983,52
18.542.0089.1204.0000	MONITORAMENTO E CONTROLE DA POLUICAO AMBIENTAL		198.983,52	198.983,52
18.542.0089.1204.0001	MONITORAMENTO E CONTROLE DA POLUICAO AMBIENTAL		198.983,52	198.983,52
19.000.0000.0000.0000	CIENCIA E TECNOLOGIA	85.000,00	4.754.697,98	4.839.697,98
19.122.0000.0000.0000	ADMINISTRACAO GERAL		3.023.892,07	3.023.892,07
19.122.0001.0000.0000	GESTAO E MANUTENCAO		3.023.892,07	3.023.892,07
19.122.0001.2016.0000	MANUTENCAO E FUNCIONAMENTO ADMINISTRATIVO		298.111,53	298.111,53
19.122.0001.2016.0004	MANUTENCAO E FUNCIONAMENTO ADMINISTRATIVO		298.111,53	298.111,53
19.122.0001.2195.0000	REMUNERACAO DE PESSOAL ATIVO DO MUNICIPIO E ENCARGOS SOCIAIS		2.725.780,54	2.725.780,54
19.122.0001.2195.0005	REMUNERACAO DE PESSOAL ATIVO DO MUNICIPIO E ENCARGOS SOCIAIS		2.725.780,54	2.725.780,54
19.126.0000.0000.0000	TECNOLOGIA DA INFORMACAO	85.000,00	1.390.312,94	1.475.312,94
19.126.0182.0000.0000	FOMENTO DA CIENCIA, TECNOLOGIA E INOVACAO NA CIDADE		29.880,27	29.880,27
19.126.0182.2278.0000	MANUTENCAO DE EQUIPAMENTOS DE PROMOCAO DA TECNOLOGIA E CULTURA DIGITAL		29.880,27	29.880,27
19.126.0182.2278.0001	MANUTENCAO DE EQUIPAMENTOS DE PROMOCAO DA TECNOLOGIA E CULTURA DIGITAL		29.880,27	29.880,27
19.126.0183.0000.0000	PROMOCAO DA INOVACAO NA GESTAO PUBLICA	85.000,00	1.360.432,67	1.445.432,67
19.126.0183.1034.0000	IMPLANTACAO DO PROJETO FORTALEZA ONLINE		999.196,99	999.196,99
19.126.0183.1034.0001	IMPLANTACAO DO PROGRAMA FORTALEZA ONLINE AMPLIADO		999.196,99	999.196,99
19.126.0183.1057.0000	DESENVOLVIMENTO E IMPLANTACAO DE PROJETOS INOVADORES PARA OS ORGAOS DA PMF	85.000,00	361.235,68	446.235,68
19.126.0183.1057.0001	DESENVOLVIMENTO E IMPLANTACAO DE PROJETOS INOVADORES PARA OS ORGAOS DA PMF	85.000,00	361.235,68	446.235,68
19.333.0000.0000.0000	EMPREGABILIDADE		42.760,00	42.760,00
19.333.0183.0000.0000	PROMOCAO DA INOVACAO NA GESTAO PUBLICA		42.760,00	42.760,00
19.333.0183.1065.0000	DESENVOLVIMENTO E IMPLANTACAO DO SISTEMA DA REDE MUNICIPAL DE QUALIFICACAO - REMUQ		42.760,00	42.760,00
19.333.0183.1065.0001	DESENVOLVIMENTO E IMPLANTACAO DO SISTEMA DA REDE MUNICIPAL DE QUALIFICACAO - REMUQ		42.760,00	42.760,00
19.571.0000.0000.0000	DESENVOLVIMENTO CIENTIFICO		50.193,09	50.193,09



ORÇAMENTO FISCAL

DEMONSTRATIVO DAS DESPESAS POR FUNÇÃO, SUBFUNÇÃO, PROGRAMA, PROJETOS E ATIVIDADES

PROGRAMA DE TRABALHO

CÓDIGO	ESPECIFICAÇÃO	ORDINÁRIO	VINCULADO	TOTAL
19.571.0182.0000.0000	FOMENTO DA CIENCIA, TECNOLOGIA E INOVACAO NA CIDADE		50.193,09	50.193,09
19.571.0182.1037.0000	EVENTOS NA AREA DE DESENVOLVIMENTO CIENTIFICO E TECNOLOGICO		50.193,09	50.193,09
19.571.0182.1037.0001	EVENTOS NA AREA DE DESENVOLVIMENTO CIENTIFICO E TECNOLOGICO		50.193,09	50.193,09
19.573.0000.0000.0000	DIFUSAO DO CONHECIMENTO CIENTIFICO E TECNOLOGICO		247.539,88	247.539,88
19.573.0182.0000.0000	FOMENTO DA CIENCIA, TECNOLOGIA E INOVACAO NA CIDADE		140.089,89	140.089,89
19.573.0182.1029.0000	IMPLANTACAO DE CASA DA CULTURA DIGITAL - VILA DA CULTURA DIGITAL		140.089,89	140.089,89
19.573.0182.1029.0001	IMPLANTACAO DE CASA DA CULTURA DIGITAL - VILA DA CULTURA DIGITAL		140.089,89	140.089,89
19.573.0183.0000.0000	PROMOCAO DA INOVACAO NA GESTAO PUBLICA		107.449,99	107.449,99
19.573.0183.2043.0000	CONCESSAO DE BOLSAS PARA FOMENTO DE ATIVIDADES DE PESQUISA E EXTENSAO		107.449,99	107.449,99
19.573.0183.2043.0001	CONCESSAO DE BOLSAS PARA FOMENTO DE ATIVIDADES DE PESQUISA E EXTENSAO		107.449,99	107.449,99
23.000.0000.0000.0000	COMERCIO E SERVICOS	16.534,92	6.088.135,26	6.104.670,18
23.122.0000.0000.0000	ADMINISTRACAO GERAL		3.711318,35	3.711318,35
23.122.00010000.0000	GESTAO E MANUTENCAO		3.711318,35	3.711318,35
23.122.00012016.0000	MANUTENCAO E FUNCIONAMENTO ADMINISTRATIVO		729.404,57	729.404,57
23.122.00012016.0046	MANUTENCAO E FUNCIONAMENTO ADMINISTRATIVO		729.404,57	729.404,57
23.122.00012195.0000	REMUNERACAO DE PESSOAL ATIVO DO MUNICIPIO E ENCARGOS SOCIAIS		2.981913,78	2.981913,78
23.122.00012195.0034	REMUNERACAO DE PESSOAL ATIVO DO MUNICIPIO E ENCARGOS SOCIAIS		2.981913,78	2.981913,78
23.451.0000.0000.0000	INFRA-ESTRUTURA URBANA		481600,08	481600,08
23.451.00010000.0000	GESTAO E MANUTENCAO		481600,08	481600,08
23.451.00012836.0000	MANUTENCAO DE PREDIOS PUBLICOS		481600,08	481600,08
23.451.00012836.0012	MANUTENCAO DE PREDIOS PUBLICOS		481600,08	481600,08
23.695.0000.0000.0000	TURISMO	16.534,92	1895.216,83	1911751,75
23.695.0111.0000.0000	FORTALEZA CIDADE COM FUTURO	16.534,92	1066.761,00	1083.295,92
23.695.0111.1148.0000	PROMOCAO DE FORTALEZA COMO DESTINO TURISTICO		100.000,00	100.000,00
23.695.0111.1148.0001	PROMOCAO DE FORTALEZA COMO DESTINO TURISTICO		100.000,00	100.000,00
23.695.0111.1520.0000	GESTAO E SUPERVISAO		255.211,00	255.211,00
23.695.0111.1520.0001	GESTAO E SUPERVISAO - FORTALEZA CIDADE COM FUTURO		255.211,00	255.211,00
23.695.01121710000	IMPLANTACAO E FUNCIONAMENTO DO OBSERVATORIO TURISTICO	16.534,92	711550,00	728.084,92
23.695.01121710001	IMPLANTACAO E FUNCIONAMENTO DO OBSERVATORIO TURISTICO	16.534,92	711550,00	728.084,92
23.695.0136.0000.0000	DESENVOLVIMENTO E PROMOCAO DO TURISMO		828.455,83	828.455,83



ORÇAMENTO FISCAL

DEMONSTRATIVO DAS DESPESAS POR FUNÇÃO, SUBFUNÇÃO, PROGRAMA, PROJETOS E ATIVIDADES

PROGRAMA DE TRABALHO

CÓDIGO	ESPECIFICAÇÃO	ORDINÁRIO	VINCULADO	TOTAL
23.695.0136.2217.0000	IMPLANTACAO E FUNCIONAMENTO DA CASA DO TURISTA		138.455,83	138.455,83
23.695.0136.2217.0001	IMPLANTACAO E FUNCIONAMENTO DA CASA DO TURISTA		138.455,83	138.455,83
23.695.0136.2218.0000	APOIO E PARTICIPACAO A EVENTOS PARA FINS DA PROMOCAO E CAPTACAO DO DESTINO FORTALEZA.		690.000,00	690.000,00
23.695.0136.2218.0001	APOIO E PARTICIPACAO A EVENTOS PARA FINS DA PROMOCAO E CAPTACAO DO DESTINO FORTALEZA.		690.000,00	690.000,00
24.000.0000.0000.0000	COMUNICACOES		11032.487,58	11032.487,58
24.131.0000.0000.0000	COMUNICACAO SOCIAL		11032.487,58	11032.487,58
24.131.0001.0000.0000	GESTAO E MANUTENCAO		11032.487,58	11032.487,58
24.131.0001.2006.0000	MANUTENCAO DA CENTRAL DE ATENDIMENTO		11032.487,58	11032.487,58
24.131.0001.2006.0001	MANUTENCAO DA CENTRAL DE ATENDIMENTO		11032.487,58	11032.487,58
25.000.0000.0000.0000	ENERGIA		83.725.636,69	83.725.636,69
25.752.0000.0000.0000	ENERGIA ELETRICA		83.725.636,69	83.725.636,69
25.752.0132.0000.0000	FORTALEZA ILUMINADA		83.725.636,69	83.725.636,69
25.752.0132.2863.0000	GESTAO DE ENERGIA ELETRICA E RENOVAVEL		83.725.636,69	83.725.636,69
25.752.0132.2863.0001	GESTAO DO CONSUMO DE ENERGIA ELETRICA DO MUNICIPIO		83.725.636,69	83.725.636,69
27.000.0000.0000.0000	DESPORTO E LAZER		33.911.125,71	33.911.125,71
27.451.0000.0000.0000	INFRA-ESTRUTURA URBANA		26.390.209,66	26.390.209,66
27.451.0209.0000.0000	INFRAESTRUTURA DE EQUIPAMENTOS E PREDIOS PUBLICOS		26.390.209,66	26.390.209,66
27.451.0209.1448.0000	CONSTRUCAO, AMPLIACAO E REFORMA DE EQUIPAMENTOS DE ESPORTE E LAZER		26.390.209,66	26.390.209,66
27.451.0209.1448.0001	CONSTRUCAO, AMPLIACAO E REFORMA DE EQUIPAMENTOS DE ESPORTE E LAZER		26.390.209,66	26.390.209,66
27.812.0000.0000.0000	DESPORTO COM UNITARIO		6.436.345,76	6.436.345,76
27.812.0003.0000.0000	DESENVOLVIMENTO DO DESPORTO COM UNITARIO E DE LAZER		6.364.345,76	6.364.345,76
27.812.0003.1008.0000	REALIZACAO DE EVENTOS ESPORTIVOS E DE LAZER		233.682,31	233.682,31
27.812.0003.1008.0001	APOIO E REALIZACAO DE EVENTOS ESPORTIVOS E DE LAZER		233.682,31	233.682,31
27.812.0003.1088.0000	AMPLIACAO E FUNCIONAMENTO DOS NUCLEOS DE ESPORTE E LAZER		6.130.663,45	6.130.663,45
27.812.0003.1088.0001	AMPLIACAO E FUNCIONAMENTO DOS NUCLEOS DE ESPORTE E LAZER		6.130.663,45	6.130.663,45
27.812.0008.0000.0000	ATENCAO INTEGRAL A PESSOA COM DEFICIENCIA		72.000,00	72.000,00
27.812.0008.1141.0000	APOIO E REALIZACAO DE EVENTOS ESPORTIVOS VOLTADOS PARA PESSOAS COM DEFICIENCIA		72.000,00	72.000,00
27.812.0008.1141.0001	APOIO E REALIZACAO DE EVENTOS ESPORTIVOS VOLTADOS PARA PESSOAS COM DEFICIENCIA		72.000,00	72.000,00
27.813.0000.0000.0000	LAZER		1084.570,29	1084.570,29



ORÇAMENTO FISCAL

DEMONSTRATIVO DAS DESPESAS POR FUNÇÃO, SUBFUNÇÃO, PROGRAMA, PROJETOS E ATIVIDADES

PROGRAMA DE TRABALHO

CÓDIGO	ESPECIFICAÇÃO	ORDINÁRIO	VINCULADO	TOTAL
27.813.0005.0000.0000	INFRAESTRUTURA DE ESPORTE E LAZER		954.582,93	954.582,93
27.813.0005.2834.0000	MANUTENCAO DOS EQUIPAMENTOS ESPORTIVOS		954.582,93	954.582,93
27.813.0005.2834.0001	MANUTENCAO DOS EQUIPAMENTOS ESPORTIVOS		901.165,93	901.165,93
27.813.0005.2834.0002	MANUTENCAO DE ARENINHAS		53.417,00	53.417,00
27.813.0082.0000.0000	GESTAO DE PESSOAS E VALORIZACAO DOS SERVIDORES		129.987,36	129.987,36
27.813.0082.1164.0000	EVENTOS ESPORTIVOS, DESPORTO E LAZER PARA SERVIDORES MUNICIPAIS		129.987,36	129.987,36
27.813.0082.1164.0001	EVENTOS ESPORTIVOS, DESPORTO E LAZER PARA SERVIDORES MUNICIPAIS		129.987,36	129.987,36
28.000.0000.0000.0000	ENCARGOS ESPECIAIS	4.647.182,33	306.096.824,88	310.744.007,21
28.843.0000.0000.0000	SERVICO DA DIVIDA INTERNA		79.886.867,94	79.886.867,94
28.843.0012.0000.0000	ENCARGOS GERAIS DO MUNICIPIO		79.886.867,94	79.886.867,94
28.843.0012.2890.0000	SERVICO DA DIVIDA INTERNA		79.886.867,94	79.886.867,94
28.843.0012.2890.0001	SERVICO DA DIVIDA INTERNA		79.886.867,94	79.886.867,94
28.844.0000.0000.0000	SERVICO DA DIVIDA EXTERNA		103.294.917,09	103.294.917,09
28.844.0012.0000.0000	ENCARGOS GERAIS DO MUNICIPIO		103.294.917,09	103.294.917,09
28.844.0012.2893.0000	SERVICO DA DIVIDA EXTERNA		103.294.917,09	103.294.917,09
28.844.0012.2893.0001	SERVICO DA DIVIDA EXTERNA		103.294.917,09	103.294.917,09
28.846.0000.0000.0000	OUTROS ENCARGOS ESPECIAIS	4.647.182,33	122.915.039,85	127.562.222,18
28.846.0012.0000.0000	ENCARGOS GERAIS DO MUNICIPIO	4.647.182,33	122.915.039,85	127.562.222,18
28.846.0012.0017.0000	CONTRIBUICAO PARA FORMACAO DO PASEP		51737.06168	51737.06168
28.846.0012.0017.0001	CONTRIBUICAO PARA FORMACAO DO PASEP		72.999,05	72.999,05
28.846.0012.0017.0002	CONTRIBUICAO PARA FORMACAO DO PASEP		1649.999,06	1649.999,06
28.846.0012.0017.0004	CONTRIBUICAO PARA FORMACAO DO PASEP		14.063,57	14.063,57
28.846.0012.0017.0006	CONTRIBUICAO PARA FORMACAO DO PASEP		50.000.000,00	50.000.000,00
28.846.0012.0021.0000	ENCARGOS COM PESSOAL EM DISPONIBILIDADE		2.208,90	2.208,90
28.846.0012.0021.0001	ENCARGOS COM PESSOAL EM DISPONIBILIDADE		2.208,90	2.208,90
28.846.0012.0022.0000	ENCARGOS COM PENSÃO ADMINISTRATIVA		73.519,29	73.519,29
28.846.0012.0022.0001	ENCARGOS COM PENSÃO ADMINISTRATIVA		73.519,29	73.519,29
28.846.0012.0024.0000	CUMPRIMENTO DE SENTENÇA JUDICIAL		50.360.956,10	50.360.956,10
28.846.0012.0024.0002	CUMPRIMENTO DE SENTENÇA JUDICIAL		820.761,45	820.761,45



ORÇAMENTO FISCAL

DEMONSTRATIVO DAS DESPESAS POR FUNÇÃO, SUBFUNÇÃO, PROGRAMA, PROJETOS E ATIVIDADES

PROGRAMA DE TRABALHO

CÓDIGO	ESPECIFICAÇÃO	PROGRAMA DE TRABALHO		
		ORDINÁRIO	VINCULADO	TOTAL
28.846.0012.0024.0003	CUMPRIMENTO DE SENTENÇA JUDICIAL		1602.310,96	1602.310,96
28.846.0012.0024.0004	CUMPRIMENTO DE SENTENÇA JUDICIAL		793.000,00	793.000,00
28.846.0012.0024.0005	CUMPRIMENTO DE SENTENÇA JUDICIAL		971701,32	971701,32
28.846.0012.0024.0006	CUMPRIMENTO DE SENTENÇA JUDICIAL		46.170.371,10	46.170.371,10
28.846.0012.0024.0007	CUMPRIMENTO DE SENTENÇA JUDICIAL		2.811,27	2.811,27
28.846.0012.1030.0000	INCENTIVO A ARRECADAÇÃO E PROMOÇÃO DA EDUCAÇÃO FISCAL		1887.743,00	1887.743,00
28.846.0012.1030.0001	INCENTIVO A ARRECADAÇÃO E PROMOÇÃO DA EDUCAÇÃO FISCAL		1887.743,00	1887.743,00
28.846.0012.2022.0000	OUTRAS OBRIGAÇÕES DEVIDAS PELO MUNICÍPIO	4.647.182,33	18.853.550,88	23.500.733,21
28.846.0012.2022.0001	OUTRAS OBRIGAÇÕES DEVIDAS PELO MUNICÍPIO	4.647.182,33	18.853.550,88	23.500.733,21
TOTAL		49.778.427,39	4.663.475.650,75	4.713.254.078,14



PREFEITURA MUNICIPAL DE FORTALEZA

CONSOLIDAÇÃO

EXERCÍCIO DE 2019

ANEXO 9

ORÇAMENTO FISCAL

DEMONSTRATIVO DAS DESPESAS POR ÓRGÃO E FUNÇÃO

	LEGISLATIVA	JUDICIARIA	ESSENCIAL A JUSTICA	ADMINISTRACAO
CAMARA MUNICIPAL DE FORTALEZA	171.935.569,78	-	-	-
GABINETE DO PREFEITO	-	-	-	106.793.086,11
GABINETE DO VICE-PREFEITO	-	-	-	5.251.279,47
PROCURADORIA GERAL DO MUNICIPIO	-	46.358.335,24	337.589,94	2.180.309,37
CONTROLADORIA E OUVIDORIA GERAL DO MUNICIPIO	-	19.433,99	-	5.225.086,05
SECRETARIA MUNICIPAL DE GOVERNO	-	-	-	126.564.005,71
SECRETARIA MUNICIPAL DA SEGURANCA CIDADA	-	-	-	3.153,70
SECRETARIA MUNICIPAL DO PLANEJAMENTO, ORÇAMENTO E GESTAO	-	-	-	242.124.682,54
SECRETARIA MUNICIPAL DA CONSERVACAO E SERVICOS PUBLICOS	-	-	-	89.696.363,31
SECRETARIA MUNICIPAL DAS FINANÇAS	-	-	-	133.337.835,83
SECRETARIA MUNICIPAL DO DESENVOLVIMENTO ECONOMICO	-	-	-	5.438.016,89
SECRETARIA MUNICIPAL DA INFRAESTRUTURA	-	98.041,00	-	15.155,00
SECRETARIA MUNICIPAL DO ESPORTE E LAZER	-	-	-	2.998.902,98
SECRETARIA MUNICIPAL DO TURISMO DE FORTALEZA	-	-	-	57.357,14
SECRETARIA MUNICIPAL DOS DIREITOS HUMANOS E DESENVOLVIMENTO SOCIAL	-	-	-	2.093.367,36
SECRETARIA REGIONAL DO CENTRO	-	-	-	3.508.333,13
SECRETARIA REGIONAL I	-	-	-	10.452.978,51
SECRETARIA REGIONAL II	-	-	-	12.441.517,28
SECRETARIA REGIONAL III	-	-	-	10.816.330,74
SECRETARIA REGIONAL IV	-	-	-	8.099.231,49
SECRETARIA REGIONAL V	-	-	-	7.685.349,48



PREFEITURA MUNICIPAL DE FORTALEZA

CONSOLIDAÇÃO

EXERCÍCIO DE 2019

ANEXO 9

ORÇAMENTO FISCAL

DEMONSTRATIVO DAS DESPESAS POR ÓRGÃO E FUNÇÃO

SECRETARIA REGIONAL VI	-	-	-	9.270.242,37
RECURSOS SOB A SUPERVISÃO DA SECRETARIA DE FINANÇAS	-	-	-	2.194.809,48
	SEGURANÇA PÚBLICA	ASSISTÊNCIA SOCIAL	PREVIDÊNCIA SOCIAL	SAÚDE
SECRETARIA MUNICIPAL DA SEGURANÇA CIDADÃ	168.999.116,83	-	-	-
SECRETARIA MUNICIPAL DA CONSERVAÇÃO E SERVIÇOS PÚBLICOS	142.495.273,78	-	-	-
SECRETARIA MUNICIPAL DA INFRAESTRUTURA	2.013.427,21	-	-	-
	TRABALHO	EDUCAÇÃO	CULTURA	DIREITOS DA CIDADANIA
GABINETE DO PREFEITO	-	-	-	36.264.309,18
SECRETARIA MUNICIPAL DE GOVERNO	-	-	27.797.995,72	-
SECRETARIA MUNICIPAL DO PLANEJAMENTO, ORÇAMENTO E GESTÃO	-	388.010,00	5.838.908,36	-
SECRETARIA MUNICIPAL DA CONSERVAÇÃO E SERVIÇOS PÚBLICOS	-	-	-	15.139.723,54
SECRETARIA MUNICIPAL DA EDUCAÇÃO	-	1.657.413.840,55	-	-
SECRETARIA MUNICIPAL DO DESENVOLVIMENTO ECONÔMICO	2.949.675,61	-	-	-
SECRETARIA MUNICIPAL DA INFRAESTRUTURA	-	19.161.379,19	1.862.672,65	-
SECRETARIA MUNICIPAL DOS DIREITOS HUMANOS E DESENVOLVIMENTO SOCIAL	-	-	-	11.537.231,07
SECRETARIA MUNICIPAL DA CULTURA DE FORTALEZA	-	-	34.443.428,04	-
SECRETARIA REGIONAL VI	-	-	2.366.938,57	-
	URBANISMO	HABITAÇÃO	SANEAMENTO	GESTÃO AMBIENTAL
GABINETE DO PREFEITO	2.259.887,08	-	-	292.800,00
PROCURADORIA GERAL DO MUNICÍPIO	-	-	-	4.178.517,20
SECRETARIA MUNICIPAL DA CONSERVAÇÃO E SERVIÇOS PÚBLICOS	629.389.704,48	-	-	48.658.777,67
SECRETARIA MUNICIPAL DA INFRAESTRUTURA	331.543.695,15	-	3.467.526,73	-



PREFEITURA MUNICIPAL DE FORTALEZA

CONSOLIDAÇÃO

EXERCÍCIO DE 2019

ANEXO 9

ORÇAMENTO FISCAL

DEMONSTRATIVO DAS DESPESAS POR ÓRGÃO E FUNÇÃO

SECRETARIA MUNICIPAL DO URBANISMO E MEIO AMBIENTE	3.085.892,68	-	-	12.761.839,95
SECRETARIA MUNICIPAL DO DESENVOLVIMENTO HABITACIONAL DE	-	27.166.088,39	-	-
SECRETARIA REGIONAL DO CENTRO	5.336.545,16	-	-	-
SECRETARIA REGIONAL I	3.964.419,45	-	-	-
SECRETARIA REGIONAL II	3.338.351,00	-	-	-
SECRETARIA REGIONAL III	2.946.511,79	-	-	-
SECRETARIA REGIONAL IV	2.610.344,75	-	-	-
SECRETARIA REGIONAL V	22.779.281,71	-	-	-
SECRETARIA REGIONAL VI	25.447.975,41	-	-	-
	CIENCIA E TECNOLOGIA	AGRICULTURA	COMERCIO E SERVICOS	COMUNICACOES
GABINETE DO PREFEITO	4.839.697,98	-	-	-
SECRETARIA MUNICIPAL DE GOVERNO	-	-	255.211,00	-
SECRETARIA MUNICIPAL DA CONSERVACAO E SERVICOS PUBLICOS	-	-	-	11.032.487,58
SECRETARIA MUNICIPAL DO TURISMO DE FORTALEZA	-	-	5.849.459,18	-
	ENERGIA	DESPORTO E LAZER	ENCARGOS ESPECIAIS	RESERVA DE CONTINGENCIA
SECRETARIA MUNICIPAL DO PLANEJAMENTO, ORCAMENTO E GESTAO	-	-	2.496.071,46	-
SECRETARIA MUNICIPAL DA CONSERVACAO E SERVICOS PUBLICOS	83.725.636,69	-	2.445.810,33	-
SECRETARIA MUNICIPAL DA SAUDE	-	-	985.764,89	-
SECRETARIA MUNICIPAL DA INFRAESTRUTURA	-	26.390.209,66	-	-
SECRETARIA MUNICIPAL DO ESPORTE E LAZER	-	7.520.916,05	-	-
RECURSOS SOB A SUPERVISAO DA SECRETARIA DE FINANÇAS	-	-	304.816.360,53	-
TOTAL				4.713.254.078,14



PREFEITURA MUNICIPAL DE FORTALEZA

EXERCÍCIO DE 2019

ANEXO 11

ORÇAMENTO FISCAL

01000 - CAMARA MUNICIPAL DE FORTALEZA

NATUREZA DA DESPESA

CÓDIGO	ESPECIFICAÇÃO	CRÉDITOS ORÇAMENTÁRIOS E SUPLEMENTARES	CRÉDITOS ESPECIAIS E EXTRAORDINÁRIOS	TOTAL	REALIZADA EMPENHADA NO ANO	DIFERENÇA SALDO A EMPENHAR
3.0.0.0.00	DESPEAS CORRENTES	178.299.719,00		178.299.719,00	171.478.977,52	6.820.741,48
3.10.0.0.00	PESSOAL E ENCARGOS SOCIAIS	108.407.100,00		108.407.100,00	106.357.333,89	2.049.766,11
3.3.0.0.00	OUTRAS DESPEAS CORRENTES	69.892.619,00		69.892.619,00	65.121.643,63	4.770.975,37
4.0.0.0.00	DESPEAS DE CAPITAL	518.000,00		518.000,00	456.592,26	61.407,74
4.4.0.0.00	INVESTIMENTOS	518.000,00		518.000,00	456.592,26	61.407,74
TOTAL		178.817.719,00		178.817.719,00	171.935.569,78	6.882.149,22

PREFEITURA MUNICIPAL DE FORTALEZA

EXERCÍCIO DE 2019

ANEXO 11

ORÇAMENTO FISCAL

11000 - GABINETE DO PREFEITO

NATUREZA DA DESPESA

CÓDIGO	ESPECIFICAÇÃO	CRÉDITOS ORÇAMENTÁRIOS E SUPLEMENTARES	CRÉDITOS ESPECIAIS E EXTRAORDINÁRIOS	TOTAL	REALIZADA EMPENHADA NO ANO	DIFERENÇA SALDO A EMPENHAR
3.0.0.0.00	DESPEAS CORRENTES	166.838.662,00	1004.000,00	167.842.662,00	148.016.973,86	19.825.688,14
3.10.0.0.00	PESSOAL E ENCARGOS SOCIAIS	103.221.400,00		103.221.400,00	102.322.255,25	899.144,75
3.3.0.0.00	OUTRAS DESPEAS CORRENTES	63.617.262,00	1004.000,00	64.621.262,00	45.694.716,61	18.926.543,39
4.0.0.0.00	DESPEAS DE CAPITAL	3.752.930,00	465.000,00	4.217.930,00	2.432.806,49	1.785.123,51
4.4.0.0.00	INVESTIMENTOS	3.751.930,00	465.000,00	4.216.930,00	2.432.806,49	1.784.123,51
4.5.0.0.00	INVERSOES FINANCEIRAS	1.000,00		1.000,00		1.000,00
TOTAL		170.591.592,00	1.469.000,00	172.060.592,00	150.449.780,35	21.610.811,65

PREFEITURA MUNICIPAL DE FORTALEZA

EXERCÍCIO DE 2019

ANEXO 11

ORÇAMENTO FISCAL

12000 - GABINETE DO VICE-PREFEITO

NATUREZA DA DESPESA

CÓDIGO	ESPECIFICAÇÃO	CRÉDITOS ORÇAMENTÁRIOS E SUPLEMENTARES	CRÉDITOS ESPECIAIS E EXTRAORDINÁRIOS	TOTAL	REALIZADA EMPENHADA NO ANO	DIFERENÇA SALDO A EMPENHAR
3.0.0.0.00	DESPEAS CORRENTES	5.777.025,00	11.000,00	5.788.025,00	5.232.091,35	555.933,65
3.10.0.0.00	PESSOAL E ENCARGOS SOCIAIS	5.359.000,00		5.359.000,00	4.977.068,16	381.931,84
3.3.0.0.00	OUTRAS DESPEAS CORRENTES	418.025,00	11.000,00	429.025,00	255.023,19	174.001,81
4.0.0.0.00	DESPEAS DE CAPITAL	102.000,00		102.000,00	19.188,12	82.811,88
4.4.0.0.00	INVESTIMENTOS	102.000,00		102.000,00	19.188,12	82.811,88
TOTAL		5.879.025,00	11.000,00	5.890.025,00	5.251.279,47	638.745,53

PREFEITURA MUNICIPAL DE FORTALEZA

EXERCÍCIO DE 2019

ANEXO 11

ORÇAMENTO FISCAL

13000 - PROCURADORIA GERAL DO MUNICIPIO

NATUREZA DA DESPESA

CÓDIGO	ESPECIFICAÇÃO	CRÉDITOS ORÇAMENTÁRIOS E SUPLEMENTARES	CRÉDITOS ESPECIAIS E EXTRAORDINÁRIOS	TOTAL	REALIZADA EMPENHADA NO ANO	DIFERENÇA SALDO A EMPENHAR
3.0.0.0.00	DESPESAS CORRENTES	55.911.042,00	22.000,00	55.933.042,00	53.044.759,05	2.888.282,95
3.10.0.0.00	PESSOAL E ENCARGOS SOCIAIS	45.067.000,00		45.067.000,00	44.751.440,61	315.559,39
3.3.0.0.00	OUTRAS DESPESAS CORRENTES	10.844.042,00	22.000,00	10.866.042,00	8.293.318,44	2.572.723,56
4.0.0.0.00	DESPESAS DE CAPITAL	5.018.943,00		5.018.943,00	9.992,70	5.008.950,30
4.4.0.0.00	INVESTIMENTOS	5.018.943,00		5.018.943,00	9.992,70	5.008.950,30
	TOTAL	60.929.985,00	22.000,00	60.951.985,00	53.054.751,75	7.897.233,25

PREFEITURA MUNICIPAL DE FORTALEZA

EXERCÍCIO DE 2019

ANEXO 11

ORÇAMENTO FISCAL

14000 - CONTROLADORIA E OUVIDORIA GERAL DO MUNICIPIO

NATUREZA DA DESPESA

CÓDIGO	ESPECIFICAÇÃO	CRÉDITOS ORÇAMENTÁRIOS E SUPLEMENTARES	CRÉDITOS ESPECIAIS E EXTRAORDINÁRIOS	TOTAL	REALIZADA EMPENHADA NO ANO	DIFERENÇA SALDO A EMPENHAR
3.0.0.0.00	DESPESAS CORRENTES	5.313.050,00	11.000,00	5.324.050,00	5.219.319,57	104.730,43
3.10.0.0.00	PESSOAL E ENCARGOS SOCIAIS	4.891.900,00		4.891.900,00	4.891.531,51	368,49
3.3.0.0.00	OUTRAS DESPESAS CORRENTES	421.150,00	11.000,00	432.150,00	327.788,06	104.361,94
4.0.0.0.00	DESPESAS DE CAPITAL	131.000,00		131.000,00	25.200,47	105.799,53
4.4.0.0.00	INVESTIMENTOS	131.000,00		131.000,00	25.200,47	105.799,53
	TOTAL	5.444.050,00	11.000,00	5.455.050,00	5.244.520,04	210.529,96

PREFEITURA MUNICIPAL DE FORTALEZA

EXERCÍCIO DE 2019

ANEXO 11

ORÇAMENTO FISCAL

15000 - SECRETARIA MUNICIPAL DE GOVERNO

NATUREZA DA DESPESA

CÓDIGO	ESPECIFICAÇÃO	CRÉDITOS ORÇAMENTÁRIOS E SUPLEMENTARES	CRÉDITOS ESPECIAIS E EXTRAORDINÁRIOS	TOTAL	REALIZADA EMPENHADA NO ANO	DIFERENÇA SALDO A EMPENHAR
3.0.0.0.00	DESPESAS CORRENTES	166.075.621,00	223.000,00	166.298.621,00	154.311.385,01	11.987.235,99
3.10.0.0.00	PESSOAL E ENCARGOS SOCIAIS	11.207.000,00		11.207.000,00	11.098.044,44	108.955,56
3.3.0.0.00	OUTRAS DESPESAS CORRENTES	154.868.621,00	223.000,00	155.091.621,00	143.213.340,57	11.878.280,43
4.0.0.0.00	DESPESAS DE CAPITAL	1.823.170,00		1.823.170,00	305.827,42	1.517.342,58
4.4.0.0.00	INVESTIMENTOS	1,823,170,00		1,823,170,00	305,827,42	1,517,342,58
	TOTAL	167.898.791,00	223.000,00	168.121.791,00	154.617.212,43	13.504.578,57



PREFEITURA MUNICIPAL DE FORTALEZA

EXERCÍCIO DE 2019

ANEXO 11

ORÇAMENTO FISCAL

17000 - SECRETARIA MUNICIPAL DA SEGURANCA CIDADADA

NATUREZA DA DESPESA

CÓDIGO	ESPECIFICAÇÃO	CRÉDITOS ORÇAMENTÁRIOS E SUPLEMENTARES	CRÉDITOS ESPECIAIS E EXTRAORDINÁRIOS	TOTAL	REALIZADA EMPENHADA NO ANO	DIFERENÇA SALDO A EMPENHAR
3.0.0.0.00	DESpesas CORRENTES	161910.666,00	2.033.000,00	163.943.666,00	162.820.318,12	1.123.347,88
3.1.0.0.00	PESSOAL E ENCARGOS SOCIAIS	145.295.463,00		145.295.463,00	145.174.102,10	121.360,90
3.3.0.0.00	OUTRAS DESPESAS CORRENTES	16.615.203,00	2.033.000,00	18.648.203,00	17.646.216,02	1.001.986,98
4.0.0.0.00	DESpesas DE CAPITAL	1117.904,00	502.000,00	11619.904,00	6.181.952,41	5.437.951,59
4.4.0.0.00	INVESTIMENTOS	1117.904,00	502.000,00	11619.904,00	6.181.952,41	5.437.951,59
TOTAL		173.028.570,00	2.535.000,00	175.563.570,00	169.002.270,53	6.561.299,47

PREFEITURA MUNICIPAL DE FORTALEZA

EXERCÍCIO DE 2019

ANEXO 11

ORÇAMENTO FISCAL

18000 - SECRETARIA MUNICIPAL DO PLANEJAMENTO, ORCAMENTO E GESTAO

NATUREZA DA DESPESA

CÓDIGO	ESPECIFICAÇÃO	CRÉDITOS ORÇAMENTÁRIOS E SUPLEMENTARES	CRÉDITOS ESPECIAIS E EXTRAORDINÁRIOS	TOTAL	REALIZADA EMPENHADA NO ANO	DIFERENÇA SALDO A EMPENHAR
3.0.0.0.00	DESpesas CORRENTES	251209.903,00	1018.000,00	252.227.903,00	246.558.571,32	5.669.331,68
3.1.0.0.00	PESSOAL E ENCARGOS SOCIAIS	37.171.033,00		37.171.033,00	35.778.516,66	1.392.517,34
3.3.0.0.00	OUTRAS DESPESAS CORRENTES	214.038.870,00	1018.000,00	215.056.870,00	210.780.055,66	4.276.814,34
4.0.0.0.00	DESpesas DE CAPITAL	7.103.077,00	13.000,00	7.116.077,00	4.289.101,04	2.826.975,96
4.4.0.0.00	INVESTIMENTOS	7.103.077,00	13.000,00	7.116.077,00	4.289.101,04	2.826.975,96
TOTAL		258.312.980,00	1.031.000,00	259.343.980,00	250.847.672,36	8.496.307,64

PREFEITURA MUNICIPAL DE FORTALEZA

EXERCÍCIO DE 2019

ANEXO 11

ORÇAMENTO FISCAL

19000 - SECRETARIA MUNICIPAL DA CONSERVACAO E SERVICOS PUBLICOS

NATUREZA DA DESPESA

CÓDIGO	ESPECIFICAÇÃO	CRÉDITOS ORÇAMENTÁRIOS E SUPLEMENTARES	CRÉDITOS ESPECIAIS E EXTRAORDINÁRIOS	TOTAL	REALIZADA EMPENHADA NO ANO	DIFERENÇA SALDO A EMPENHAR
3.0.0.0.00	DESpesas CORRENTES	944.938.860,00	580.000,00	945.518.860,00	912.331.826,74	33.187.033,26
3.1.0.0.00	PESSOAL E ENCARGOS SOCIAIS	134.039.098,00		134.039.098,00	131.206.680,21	2.832.417,79
3.3.0.0.00	OUTRAS DESPESAS CORRENTES	810.899.762,00	580.000,00	811.479.762,00	781.125.146,53	30.354.615,47
4.0.0.0.00	DESpesas DE CAPITAL	125.412.268,00	1.752.500,00	127.164.768,00	110.251.950,64	16.912.817,36
4.4.0.0.00	INVESTIMENTOS	125.412.268,00	1.752.500,00	127.164.768,00	110.251.950,64	16.912.817,36
TOTAL		1.070.351.128,00	2.332.500,00	1.072.683.628,00	1.022.583.777,38	50.099.850,62



PREFEITURA MUNICIPAL DE FORTALEZA

EXERCÍCIO DE 2019

ANEXO 11

ORÇAMENTO FISCAL

23000 - SECRETARIA MUNICIPAL DAS FINANÇAS

NATUREZA DA DESPESA

CÓDIGO	ESPECIFICAÇÃO	CRÉDITOS ORÇAMENTÁRIOS E SUPLEMENTARES	CRÉDITOS ESPECIAIS E EXTRAORDINÁRIOS	TOTAL	REALIZADA EMPENHADA NO ANO	DIFERENÇA SALDO A EMPENHAR
3.0.0.0.00	DESPESAS CORRENTES	137.009.500,00	15.000,00	137.024.500,00	132.572.301,30	4.452.198,70
3.10.0.0.00	PESSOAL E ENCARGOS SOCIAIS	97.119.000,00		97.119.000,00	96.486.740,67	632.259,33
3.3.0.0.00	OUTRAS DESPESAS CORRENTES	39.890.500,00	15.000,00	39.905.500,00	36.085.560,63	3.819.939,37
4.0.0.0.00	DESPESAS DE CAPITAL	13.617.915,00		13.617.915,00	765.534,53	12.852.380,47
4.4.0.0.00	INVESTIMENTOS	13.617.915,00		13.617.915,00	765.534,53	12.852.380,47
TOTAL		150.627.415,00	15.000,00	150.642.415,00	133.337.835,83	17.304.579,17

PREFEITURA MUNICIPAL DE FORTALEZA

EXERCÍCIO DE 2019

ANEXO 11

ORÇAMENTO FISCAL

24000 - SECRETARIA MUNICIPAL DA EDUCACAO

NATUREZA DA DESPESA

CÓDIGO	ESPECIFICAÇÃO	CRÉDITOS ORÇAMENTÁRIOS E SUPLEMENTARES	CRÉDITOS ESPECIAIS E EXTRAORDINÁRIOS	TOTAL	REALIZADA EMPENHADA NO ANO	DIFERENÇA SALDO A EMPENHAR
3.0.0.0.00	DESPESAS CORRENTES	1711500.132,00	316.000,00	1711816.132,00	1589.578.658,99	122.237.473,01
3.10.0.0.00	PESSOAL E ENCARGOS SOCIAIS	1265.137.421,00		1265.137.421,00	1168.685.668,72	96.451.752,28
3.3.0.0.00	OUTRAS DESPESAS CORRENTES	446.362.711,00	316.000,00	446.678.711,00	420.892.990,27	25.785.720,73
4.0.0.0.00	DESPESAS DE CAPITAL	81349.600,00	12.475.000,00	93.824.600,00	67.835.181,56	25.989.418,44
4.4.0.0.00	INVESTIMENTOS	81347.600,00	12.475.000,00	93.822.600,00	67.835.181,56	25.987.418,44
4.5.0.0.00	INVERSOES FINANCEIRAS	2.000,00		2.000,00		2.000,00
TOTAL		1.792.849.732,00	12.791.000,00	1.805.640.732,00	1.657.413.840,55	148.226.891,45

PREFEITURA MUNICIPAL DE FORTALEZA

EXERCÍCIO DE 2019

ANEXO 11

ORÇAMENTO FISCAL

25000 - SECRETARIA MUNICIPAL DA SAUDE

NATUREZA DA DESPESA

CÓDIGO	ESPECIFICAÇÃO	CRÉDITOS ORÇAMENTÁRIOS E SUPLEMENTARES	CRÉDITOS ESPECIAIS E EXTRAORDINÁRIOS	TOTAL	REALIZADA EMPENHADA NO ANO	DIFERENÇA SALDO A EMPENHAR
3.0.0.0.00	DESPESAS CORRENTES	1490.143,00		1490.143,00	985.764,89	504.378,11
3.10.0.0.00	PESSOAL E ENCARGOS SOCIAIS	1.165.000,00		1.165.000,00	971.701,32	193.298,68
3.3.0.0.00	OUTRAS DESPESAS CORRENTES	325.143,00		325.143,00	14.063,57	311.079,43
TOTAL		1.490.143,00		1.490.143,00	985.764,89	504.378,11

PREFEITURA MUNICIPAL DE FORTALEZA

EXERCÍCIO DE 2019

ANEXO 11

ORÇAMENTO FISCAL

26000 - SECRETARIA MUNICIPAL DO DESENVOLVIMENTO ECONOMICO

NATUREZA DA DESPESA

CÓDIGO	ESPECIFICAÇÃO	CRÉDITOS ORÇAMENTÁRIOS E SUPLEMENTARES	CRÉDITOS ESPECIAIS E EXTRAORDINÁRIOS	TOTAL	REALIZADA EMPENHADA NO ANO	DIFERENÇA SALDO A EMPENHAR
3.0.0.0.00	DESPESAS CORRENTES	8.560.932,00	178.000,00	8.738.932,00	6.823.580,92	1915.351,08
3.1.0.0.00	PESSOAL E ENCARGOS SOCIAIS	4.810.700,00		4.810.700,00	4.810.372,08	327,92
3.3.0.0.00	OUTRAS DESPESAS CORRENTES	3.750.232,00	178.000,00	3.928.232,00	2.013.208,84	1915.023,16
4.0.0.0.00	DESPESAS DE CAPITAL	3.843.204,00	478.000,00	4.321.204,00	1.564.111,58	2.757.092,42
4.4.0.0.00	INVESTIMENTOS	1.739.204,00	478.000,00	2.217.204,00	1.065.775,37	1.151.428,63
4.5.0.0.00	INVERSOES FINANCEIRAS	2.104.000,00		2.104.000,00	498.336,21	1.605.663,79
TOTAL		12.404.136,00	656.000,00	13.060.136,00	8.387.692,50	4.672.443,50

PREFEITURA MUNICIPAL DE FORTALEZA

EXERCÍCIO DE 2019

ANEXO 11

ORÇAMENTO FISCAL

27000 - SECRETARIA MUNICIPAL DA INFRAESTRUTURA

NATUREZA DA DESPESA

CÓDIGO	ESPECIFICAÇÃO	CRÉDITOS ORÇAMENTÁRIOS E SUPLEMENTARES	CRÉDITOS ESPECIAIS E EXTRAORDINÁRIOS	TOTAL	REALIZADA EMPENHADA NO ANO	DIFERENÇA SALDO A EMPENHAR
3.0.0.0.00	DESPESAS CORRENTES	22.377.038,00	243.000,00	22.620.038,00	22.156.463,69	463.574,31
3.1.0.0.00	PESSOAL E ENCARGOS SOCIAIS	19.780.400,00	200.000,00	19.980.400,00	19.979.432,51	967,49
3.3.0.0.00	OUTRAS DESPESAS CORRENTES	2.596.638,00	43.000,00	2.639.638,00	2.177.031,18	462.606,82
4.0.0.0.00	DESPESAS DE CAPITAL	503.438.690,00		503.438.690,00	362.395.642,90	141.043.047,10
4.4.0.0.00	INVESTIMENTOS	503.438.690,00		503.438.690,00	362.395.642,90	141.043.047,10
TOTAL		525.815.728,00	243.000,00	526.058.728,00	384.552.106,59	141.506.621,41

PREFEITURA MUNICIPAL DE FORTALEZA

EXERCÍCIO DE 2019

ANEXO 11

ORÇAMENTO FISCAL

28000 - SECRETARIA MUNICIPAL DO URBANISMO E MEIO AMBIENTE

NATUREZA DA DESPESA

CÓDIGO	ESPECIFICAÇÃO	CRÉDITOS ORÇAMENTÁRIOS E SUPLEMENTARES	CRÉDITOS ESPECIAIS E EXTRAORDINÁRIOS	TOTAL	REALIZADA EMPENHADA NO ANO	DIFERENÇA SALDO A EMPENHAR
3.0.0.0.00	DESPESAS CORRENTES	17.860.452,00	22.000,00	17.882.452,00	12.697.379,07	5.185.072,93
3.1.0.0.00	PESSOAL E ENCARGOS SOCIAIS	10.944.000,00		10.944.000,00	10.368.919,61	575.080,39
3.3.0.0.00	OUTRAS DESPESAS CORRENTES	6.916.452,00	22.000,00	6.938.452,00	2.328.459,46	4.609.992,54
4.0.0.0.00	DESPESAS DE CAPITAL	7.862.920,00	111.000,00	7.973.920,00	3.150.353,56	4.823.566,44
4.4.0.0.00	INVESTIMENTOS	7.862.920,00	111.000,00	7.973.920,00	3.150.353,56	4.823.566,44
TOTAL		25.723.372,00	133.000,00	25.856.372,00	15.847.732,63	10.008.639,37

PREFEITURA MUNICIPAL DE FORTALEZA

EXERCÍCIO DE 2019

ANEXO 11

ORÇAMENTO FISCAL

29000 - SECRETARIA MUNICIPAL DO ESPORTE E LAZER

NATUREZA DA DESPESA

CÓDIGO	ESPECIFICAÇÃO	CRÉDITOS ORÇAMENTÁRIOS E SUPLEMENTARES	CRÉDITOS ESPECIAIS E EXTRAORDINÁRIOS	TOTAL	REALIZADA EMPENHADA NO ANO	DIFERENÇA SALDO A EMPENHAR
3.0.0.0.00	DESPESAS CORRENTES	10.969.505,00	12.000,00	10.981.505,00	10.519.819,03	461.685,97
3.10.0.0.00	PESSOAL E ENCARGOS SOCIAIS	2.800.600,00		2.800.600,00	2.800.472,72	127,28
3.3.0.0.00	OUTRAS DESPESAS CORRENTES	8.168.905,00	12.000,00	8.180.905,00	7.719.346,31	461.558,69
4.0.0.0.00	DESPESAS DE CAPITAL	210.500,00		210.500,00		210.500,00
4.4.0.0.00	INVESTIMENTOS	210.500,00		210.500,00		210.500,00
TOTAL		11.180.005,00	12.000,00	11.192.005,00	10.519.819,03	672.185,97

PREFEITURA MUNICIPAL DE FORTALEZA

EXERCÍCIO DE 2019

ANEXO 11

ORÇAMENTO FISCAL

30000 - SECRETARIA MUNICIPAL DO TURISMO DE FORTALEZA

NATUREZA DA DESPESA

CÓDIGO	ESPECIFICAÇÃO	CRÉDITOS ORÇAMENTÁRIOS E SUPLEMENTARES	CRÉDITOS ESPECIAIS E EXTRAORDINÁRIOS	TOTAL	REALIZADA EMPENHADA NO ANO	DIFERENÇA SALDO A EMPENHAR
3.0.0.0.00	DESPESAS CORRENTES	6.444.201,00	173.000,00	6.617.201,00	5.850.003,71	767.197,29
3.10.0.0.00	PESSOAL E ENCARGOS SOCIAIS	3.139.000,00		3.139.000,00	2.981.913,78	157.086,22
3.3.0.0.00	OUTRAS DESPESAS CORRENTES	3.305.201,00	173.000,00	3.478.201,00	2.868.089,93	610.111,07
4.0.0.0.00	DESPESAS DE CAPITAL	544.000,00	111.000,00	655.000,00	56.812,61	598.187,39
4.4.0.0.00	INVESTIMENTOS	544.000,00	111.000,00	655.000,00	56.812,61	598.187,39
TOTAL		6.988.201,00	284.000,00	7.272.201,00	5.906.816,32	1.365.384,68

PREFEITURA MUNICIPAL DE FORTALEZA

EXERCÍCIO DE 2019

ANEXO 11

ORÇAMENTO FISCAL

31000 - SECRETARIA MUNICIPAL DOS DIREITOS HUMANOS E DESENVOLVIMENTO SOCIAL

NATUREZA DA DESPESA

CÓDIGO	ESPECIFICAÇÃO	CRÉDITOS ORÇAMENTÁRIOS E SUPLEMENTARES	CRÉDITOS ESPECIAIS E EXTRAORDINÁRIOS	TOTAL	REALIZADA EMPENHADA NO ANO	DIFERENÇA SALDO A EMPENHAR
3.0.0.0.00	DESPESAS CORRENTES	26.296.287,00	250.000,00	26.546.287,00	13.600.428,94	12.945.858,06
3.10.0.0.00	PESSOAL E ENCARGOS SOCIAIS	1.770.000,00		1.770.000,00	1.646.999,83	123.000,17
3.3.0.0.00	OUTRAS DESPESAS CORRENTES	24.526.287,00	250.000,00	24.776.287,00	11.953.429,11	12.822.857,89
4.0.0.0.00	DESPESAS DE CAPITAL	1.669.628,00		1.669.628,00	30.169,49	1.639.458,51
4.4.0.0.00	INVESTIMENTOS	1.669.628,00		1,669,628,00	30.169,49	1,639,458,51
TOTAL		27.965.915,00	250.000,00	28.215.915,00	13.630.598,43	14.585.316,57



PREFEITURA MUNICIPAL DE FORTALEZA

EXERCÍCIO DE 2019

ANEXO 11

ORÇAMENTO FISCAL

32000 - SECRETARIA MUNICIPAL DA CULTURA DE FORTALEZA

NATUREZA DA DESPESA

CÓDIGO	ESPECIFICAÇÃO	CRÉDITOS ORÇAMENTÁRIOS E SUPLEMENTARES	CRÉDITOS ESPECIAIS E EXTRAORDINÁRIOS	TOTAL	REALIZADA EMPENHADA NO ANO	DIFERENÇA SALDO A EMPENHAR
3.0.0.0.00	DESPESAS CORRENTES	45.023.799,00	99.000,00	45.122.799,00	33.651.580,43	1147128,57
3.1.0.0.00	PESSOAL E ENCARGOS SOCIAIS	5.747.700,00		5.747.700,00	5.687.422,69	60.277,31
3.3.0.0.00	OUTRAS DESPESAS CORRENTES	39.276.099,00	99.000,00	39.375.099,00	27.964.157,74	11410.94126
4.0.0.0.00	DESPESAS DE CAPITAL	1.783.450,00	550.000,00	2.333.450,00	791.847,61	1541602,39
4.4.0.0.00	INVESTIMENTOS	1.782.450,00	550.000,00	2.332.450,00	791.847,61	1540.602,39
4.5.0.0.00	INVERSOES FINANCEIRAS	1.000,00		1.000,00		1.000,00
TOTAL		46.807.249,00	649.000,00	47.456.249,00	34.443.428,04	13.012.820,96

PREFEITURA MUNICIPAL DE FORTALEZA

EXERCÍCIO DE 2019

ANEXO 11

ORÇAMENTO FISCAL

34000 - SECRETARIA MUNICIPAL DO DESENVOLVIMENTO HABITACIONAL DE FORTALEZA

NATUREZA DA DESPESA

CÓDIGO	ESPECIFICAÇÃO	CRÉDITOS ORÇAMENTÁRIOS E SUPLEMENTARES	CRÉDITOS ESPECIAIS E EXTRAORDINÁRIOS	TOTAL	REALIZADA EMPENHADA NO ANO	DIFERENÇA SALDO A EMPENHAR
3.0.0.0.00	DESPESAS CORRENTES	14.954.401,00	63.000,00	15.017.401,00	11.977.626,50	3.039.774,50
3.1.0.0.00	PESSOAL E ENCARGOS SOCIAIS	2.385.000,00		2.385.000,00	2.320.944,67	64.055,33
3.3.0.0.00	OUTRAS DESPESAS CORRENTES	12.569.401,00	63.000,00	12.632.401,00	9.656.681,83	2.975.719,17
4.0.0.0.00	DESPESAS DE CAPITAL	20.233.930,00	1.790.000,00	22.023.930,00	15.188.461,89	6.835.468,11
4.4.0.0.00	INVESTIMENTOS	20.233.930,00	1.790.000,00	22.023.930,00	15.188.461,89	6.835.468,11
TOTAL		35.188.331,00	1.853.000,00	37.041.331,00	27.166.088,39	9.875.242,61

PREFEITURA MUNICIPAL DE FORTALEZA

EXERCÍCIO DE 2019

ANEXO 11

ORÇAMENTO FISCAL

39000 - SECRETARIA REGIONAL DO CENTRO

NATUREZA DA DESPESA

CÓDIGO	ESPECIFICAÇÃO	CRÉDITOS ORÇAMENTÁRIOS E SUPLEMENTARES	CRÉDITOS ESPECIAIS E EXTRAORDINÁRIOS	TOTAL	REALIZADA EMPENHADA NO ANO	DIFERENÇA SALDO A EMPENHAR
3.0.0.0.00	DESPESAS CORRENTES	6.452.019,00	10.000,00	6.462.019,00	5.758.286,70	703.732,30
3.1.0.0.00	PESSOAL E ENCARGOS SOCIAIS	2.908.000,00		2.908.000,00	2.806.337,73	101.662,27
3.3.0.0.00	OUTRAS DESPESAS CORRENTES	3.544.019,00	10.000,00	3.554.019,00	2.951.948,97	602.070,03
4.0.0.0.00	DESPESAS DE CAPITAL	3.392.065,00		3.392.065,00	3.086.591,59	305.473,41
4.4.0.0.00	INVESTIMENTOS	3.392.065,00		3.392.065,00	3.086.591,59	305.473,41
TOTAL		9.844.084,00	10.000,00	9.854.084,00	8.844.878,29	1.009.205,71



PREFEITURA MUNICIPAL DE FORTALEZA

EXERCÍCIO DE 2019

ANEXO 11

ORÇAMENTO FISCAL

40000 - SECRETARIA REGIONAL I

CÓDIGO	ESPECIFICAÇÃO	NATUREZA DA DESPESA		TOTAL	REALIZADA EMPENHADA NO ANO	DIFERENÇA SALDO A EMPENHAR
		CRÉDITOS ORÇAMENTÁRIOS E SUPLEMENTARES	CRÉDITOS ESPECIAIS E EXTRAORDINÁRIOS			
3.0.0.0.00	DESPESAS CORRENTES	11.638.976,00	10.000,00	11.648.976,00	10.630.280,32	1.018.695,68
3.10.0.0.00	PESSOAL E ENCARGOS SOCIAIS	10.174.000,00		10.174.000,00	9.533.536,16	640.463,84
3.3.0.0.00	OUTRAS DESPESAS CORRENTES	1.464.976,00	10.000,00	1.474.976,00	1.096.744,16	378.231,84
4.0.0.0.00	DESPESAS DE CAPITAL	4.630.000,00		4.630.000,00	3.787.117,64	842.882,36
4.4.0.0.00	INVESTIMENTOS	4.630.000,00		4.630.000,00	3.787.117,64	842.882,36
TOTAL		16.268.976,00	10.000,00	16.278.976,00	14.417.397,96	1.861.578,04

PREFEITURA MUNICIPAL DE FORTALEZA

EXERCÍCIO DE 2019

ANEXO 11

ORÇAMENTO FISCAL

41000 - SECRETARIA REGIONAL II

CÓDIGO	ESPECIFICAÇÃO	NATUREZA DA DESPESA		TOTAL	REALIZADA EMPENHADA NO ANO	DIFERENÇA SALDO A EMPENHAR
		CRÉDITOS ORÇAMENTÁRIOS E SUPLEMENTARES	CRÉDITOS ESPECIAIS E EXTRAORDINÁRIOS			
3.0.0.0.00	DESPESAS CORRENTES	13.876.567,00	10.000,00	13.886.567,00	12.287.293,65	1.599.273,35
3.10.0.0.00	PESSOAL E ENCARGOS SOCIAIS	12.411.000,00		12.411.000,00	11.300.910,29	1.110.089,71
3.3.0.0.00	OUTRAS DESPESAS CORRENTES	1.465.567,00	10.000,00	1.475.567,00	986.383,36	489.183,64
4.0.0.0.00	DESPESAS DE CAPITAL	3.704.400,00		3.704.400,00	3.492.574,63	211.825,37
4.4.0.0.00	INVESTIMENTOS	3.704.400,00		3.704.400,00	3.492.574,63	211.825,37
TOTAL		17.580.967,00	10.000,00	17.590.967,00	15.779.868,28	1.811.098,72

PREFEITURA MUNICIPAL DE FORTALEZA

EXERCÍCIO DE 2019

ANEXO 11

ORÇAMENTO FISCAL

42000 - SECRETARIA REGIONAL III

CÓDIGO	ESPECIFICAÇÃO	NATUREZA DA DESPESA		TOTAL	REALIZADA EMPENHADA NO ANO	DIFERENÇA SALDO A EMPENHAR
		CRÉDITOS ORÇAMENTÁRIOS E SUPLEMENTARES	CRÉDITOS ESPECIAIS E EXTRAORDINÁRIOS			
3.0.0.0.00	DESPESAS CORRENTES	11.373.325,00	20.000,00	11.393.325,00	10.951.501,83	441.823,17
3.10.0.0.00	PESSOAL E ENCARGOS SOCIAIS	9.109.000,00		9.109.000,00	8.985.833,80	123.166,20
3.3.0.0.00	OUTRAS DESPESAS CORRENTES	2.264.325,00	20.000,00	2.284.325,00	1.965.668,03	318.656,97
4.0.0.0.00	DESPESAS DE CAPITAL	3.505.248,00	53.000,00	3.558.248,00	2.811.340,70	746.907,30
4.4.0.0.00	INVESTIMENTOS	3.505.248,00	53.000,00	3.558.248,00	2.811.340,70	746.907,30
TOTAL		14.878.573,00	73.000,00	14.951.573,00	13.762.842,53	1.188.730,47

PREFEITURA MUNICIPAL DE FORTALEZA

EXERCÍCIO DE 2019

ANEXO 11

ORÇAMENTO FISCAL

43000 - SECRETARIA REGIONAL IV

NATUREZA DA DESPESA

CÓDIGO	ESPECIFICAÇÃO	CRÉDITOS ORÇAMENTÁRIOS E SUPLEMENTARES	CRÉDITOS ESPECIAIS E EXTRAORDINÁRIOS	TOTAL	REALIZADA EMPENHADA NO ANO	DIFERENÇA SALDO A EMPENHAR
3.0.0.0.00	DESPESAS CORRENTES	9.192.896,00	45.000,00	9.237.896,00	8.141.353,99	1096.542,01
3.10.0.0.00	PESSOAL E ENCARGOS SOCIAIS	7.503.000,00		7.503.000,00	7.218.125,10	284.874,90
3.3.0.0.00	OUTRAS DESPESAS CORRENTES	1689.896,00	45.000,00	1.734.896,00	923.228,89	811.667,11
4.0.0.0.00	DESPESAS DE CAPITAL	3.861.000,00	56.000,00	3.917.000,00	2.568.222,25	1348.777,75
4.4.0.0.00	INVESTIMENTOS	3.861.000,00	56.000,00	3.917.000,00	2.568.222,25	1348.777,75
TOTAL		13.053.896,00	101.000,00	13.154.896,00	10.709.576,24	2.445.319,76

PREFEITURA MUNICIPAL DE FORTALEZA

EXERCÍCIO DE 2019

ANEXO 11

ORÇAMENTO FISCAL

44000 - SECRETARIA REGIONAL V

NATUREZA DA DESPESA

CÓDIGO	ESPECIFICAÇÃO	CRÉDITOS ORÇAMENTÁRIOS E SUPLEMENTARES	CRÉDITOS ESPECIAIS E EXTRAORDINÁRIOS	TOTAL	REALIZADA EMPENHADA NO ANO	DIFERENÇA SALDO A EMPENHAR
3.0.0.0.00	DESPESAS CORRENTES	10.478.212,00	11000,00	10.489.212,00	9.597.113,14	892.098,86
3.10.0.0.00	PESSOAL E ENCARGOS SOCIAIS	6.932.800,00		6.932.800,00	6.783.001,93	149.798,07
3.3.0.0.00	OUTRAS DESPESAS CORRENTES	3.545.412,00	11000,00	3.556.412,00	2.814.111,21	742.300,79
4.0.0.0.00	DESPESAS DE CAPITAL	24.928.104,00	10.000,00	24.938.104,00	20.867.518,05	4.070.585,95
4.4.0.0.00	INVESTIMENTOS	24.928.104,00	10.000,00	24.938.104,00	20.867.518,05	4.070.585,95
TOTAL		35.406.316,00	21.000,00	35.427.316,00	30.464.631,19	4.962.684,81

PREFEITURA MUNICIPAL DE FORTALEZA

EXERCÍCIO DE 2019

ANEXO 11

ORÇAMENTO FISCAL

45000 - SECRETARIA REGIONAL VI

NATUREZA DA DESPESA

CÓDIGO	ESPECIFICAÇÃO	CRÉDITOS ORÇAMENTÁRIOS E SUPLEMENTARES	CRÉDITOS ESPECIAIS E EXTRAORDINÁRIOS	TOTAL	REALIZADA EMPENHADA NO ANO	DIFERENÇA SALDO A EMPENHAR
3.0.0.0.00	DESPESAS CORRENTES	10.488.353,00	61000,00	10.549.353,00	9.800.370,01	748.982,99
3.10.0.0.00	PESSOAL E ENCARGOS SOCIAIS	8.622.200,00		8.622.200,00	8.275.512,51	346.687,49
3.3.0.0.00	OUTRAS DESPESAS CORRENTES	1.866.153,00	61000,00	1.927.153,00	1.524.857,50	402.295,50
4.0.0.0.00	DESPESAS DE CAPITAL	29.496.516,00	1000,00	29.497.516,00	27.284.786,34	2.212.729,66
4.4.0.0.00	INVESTIMENTOS	29.496.516,00	1000,00	29.497.516,00	27.284.786,34	2.212.729,66
TOTAL		39.984.869,00	62.000,00	40.046.869,00	37.085.156,35	2.961.712,65



PREFEITURA MUNICIPAL DE FORTALEZA

EXERCÍCIO DE 2019

ANEXO 11

ORÇAMENTO FISCAL

80000 - RECURSOS SOB A SUPERVISAO DA SECRETARIA DE FINANÇAS

NATUREZA DA DESPESA

CÓDIGO	ESPECIFICAÇÃO	CRÉDITOS ORÇAMENTÁRIOS E SUPLEMENTARES	CRÉDITOS ESPECIAIS E EXTRAORDINÁRIOS	TOTAL	REALIZADA EMPENHADA NO ANO	DIFERENÇA SALDO A EMPENHAR
3.0.0.0.00	DESPESAS CORRENTES	209.788.305,00	51.000,00	209.939.305,00	195.499.801,75	14.439.503,25
3.1.0.0.00	PESSOAL E ENCARGOS SOCIAIS	43.408.000,00		43.408.000,00	41.435.019,36	1.972.980,64
3.2.0.0.00	JUROS E ENCARGOS DA DIVIDA	80.880.274,00		80.880.274,00	71.670.416,77	9.209.857,23
3.3.0.0.00	OUTRAS DESPESAS CORRENTES	85.500.031,00	51.000,00	85.651.031,00	82.394.365,62	3.256.665,38
4.0.0.0.00	DESPESAS DE CAPITAL	116.566.763,00		116.566.763,00	111.511.368,26	5.055.394,74
4.5.0.0.00	INVERSOES FINANCEIRAS	1.000,00		1.000,00		1.000,00
4.6.0.0.00	AMORTIZACAO DA DIVIDA	116.565.763,00		116.565.763,00	111.511.368,26	5.054.394,74
TOTAL		326.355.068,00	151.000,00	326.506.068,00	307.011.170,01	19.494.897,99

PREFEITURA MUNICIPAL DE FORTALEZA

EXERCÍCIO DE 2019

ANEXO 11

ORÇAMENTO FISCAL

90000 - RESERVA DE CONTINGENCIA

NATUREZA DA DESPESA

CÓDIGO	ESPECIFICAÇÃO	CRÉDITOS ORÇAMENTÁRIOS E SUPLEMENTARES	CRÉDITOS ESPECIAIS E EXTRAORDINÁRIOS	TOTAL	REALIZADA EMPENHADA NO ANO	DIFERENÇA SALDO A EMPENHAR
9.0.0.0.00	RESERVA DE CONTINGENCIA	347.000,00		347.000,00		347.000,00
9.9.0.0.00	RESERVA DE CONTINGENCIA	347.000,00		347.000,00		347.000,00
TOTAL		347.000,00		347.000,00		347.000,00

PREFEITURA MUNICIPAL DE FORTALEZA

EXERCÍCIO DE 2019

ANEXO 11

ORÇAMENTO FISCAL

CONSOLIDAÇÃO GERAL DAS DESPESAS

NATUREZA DA DESPESA

CÓDIGO	ESPECIFICAÇÃO	CRÉDITOS ORÇAMENTÁRIOS E SUPLEMENTARES	CRÉDITOS ESPECIAIS E EXTRAORDINÁRIOS	TOTAL	REALIZADA EMPENHADA NO ANO	DIFERENÇA SALDO A EMPENHAR
3.0.0.0.00	DESPESAS CORRENTES	4.222.049.591,00	6.591.000,00	4.228.640.591,00	3.962.093.831,40	266.546.759,60
3.1.0.0.00	PESSOAL E ENCARGOS SOCIAIS	2.110.525.815,00	200.000,00	2.110.725.815,00	1.999.635.837,31	110.089.977,69
3.2.0.0.00	JUROS E ENCARGOS DA DIVIDA	80.880.274,00		80.880.274,00	71.670.416,77	9.209.857,23
3.3.0.0.00	OUTRAS DESPESAS CORRENTES	2.030.643.502,00	6.391.000,00	2.037.034.502,00	1.890.787.577,32	146.246.924,68
4.0.0.0.00	DESPESAS DE CAPITAL	979.617.225,00	18.367.500,00	997.984.725,00	751.160.246,74	246.824.478,26
4.4.0.0.00	INVESTIMENTOS	860.942.462,00	18.367.500,00	879.309.962,00	639.150.542,27	240.159.419,73
4.5.0.0.00	INVERSOES FINANCEIRAS	2.109.000,00		2.109.000,00	498.336,21	1610.663,79
4.6.0.0.00	AMORTIZACAO DA DIVIDA	116.565.763,00		116.565.763,00	111.511.368,26	5.054.394,74
9.0.0.0.00	RESERVA DE CONTINGENCIA	347.000,00		347.000,00		347.000,00
9.9.0.0.00	RESERVA DE CONTINGENCIA	347.000,00		347.000,00		347.000,00
TOTAL		5.202.013.816,00	24.958.500,00	5.226.972.316,00	4.713.254.078,14	513.718.237,86



Prefeitura de
Fortaleza

BALANÇO DA SEGURIDADE SOCIAL



Prefeitura de
Fortaleza

GABINETE DO PREFEITO



PREFEITURA MUNICIPAL DE FORTALEZA

EXERCÍCIO DE 2019

ANEXO 2

ORÇAMENTO SEGURIDADE

11902 - FUNDO MUNICIPAL DE POLITICAS SOBRE DROGAS

NATUREZA DA DESPESA

CÓDIGO	ESPECIFICAÇÃO	ELEMENTO	MODALIDADE	CATEGORIA / GRUPO
TOTAL				0,00

PREFEITURA MUNICIPAL DE FORTALEZA

EXERCÍCIO DE 2019

ANEXO 6

ORÇAMENTO SEGURIDADE

11902 - FUNDO MUNICIPAL DE POLITICAS SOBRE DROGAS

PROGRAMA DE TRABALHO

CÓDIGO	ESPECIFICAÇÃO	PROJETO	ATIVIDADE	TOTAL
TOTAL				

PREFEITURA MUNICIPAL DE FORTALEZA

EXERCÍCIO DE 2019

ANEXO 8

ORÇAMENTO SEGURIDADE

11902 - FUNDO MUNICIPAL DE POLITICAS SOBRE DROGAS

PROGRAMA DE TRABALHO

CÓDIGO	ESPECIFICAÇÃO	ORDINÁRIO	VINCULADO	TOTAL
TOTAL				

PREFEITURA MUNICIPAL DE FORTALEZA

EXERCÍCIO DE 2019

ANEXO 9

11902 - FUNDO MUNICIPAL DE POLITICAS SOBRE DROGAS

ORÇAMENTO SEGURIDADE

DEMONSTRATIVO DAS DESPESAS POR ÓRGÃO E FUNÇÃO

TOTAL				-
-------	--	--	--	---

PREFEITURA MUNICIPAL DE FORTALEZA

EXERCÍCIO DE 2019

ANEXO 11

ORÇAMENTO SEGURIDADE

11902 - FUNDO MUNICIPAL DE POLITICAS SOBRE DROGAS

NATUREZA DA DESPESA

CÓDIGO	ESPECIFICAÇÃO	CRÉDITOS ORÇAMENTÁRIOS E SUPLEMENTARES	CRÉDITOS ESPECIAIS E EXTRAORDINÁRIO	TOTAL	REALIZADA EMPENHADA NO ANO	DIFERENÇA SALDO A EMPENHAR
3.0.0.0.00	DESPESAS CORRENTES	347.900,00		347.900,00		347.900,00
3.3.0.0.00	OUTRAS DESPESAS CORRENTES	347.900,00		347.900,00		347.900,00
4.0.0.0.00	DESPESAS DE CAPITAL	62.060,00		62.060,00		62.060,00
4.4.0.0.00	INVESTIMENTOS	62.060,00		62.060,00		62.060,00
TOTAL		409.960,00		409.960,00		409.960,00



PREFEITURA MUNICIPAL DE FORTALEZA

EXERCÍCIO DE 2019

ANEXO 2

ORÇAMENTO SEGURIDADE

11000 - GABINETE DO PREFEITO

NATUREZA DA DESPESA

CÓDIGO	ESPECIFICAÇÃO	ELEMENTO	MODALIDADE	CATEGORIA / GRUPO
TOTAL				0,00

PREFEITURA MUNICIPAL DE FORTALEZA

11000 - GABINETE DO PREFEITO

EXERCÍCIO DE 2019

ANEXO 7

ORÇAMENTO SEGURIDADE

CONSOLIDAÇÃO DAS DESPESAS POR ÓRGÃO

PROGRAMA DE TRABALHO

CÓDIGO	ESPECIFICAÇÃO	PROJETO	ATIVIDADE	TOTAL
TOTAL				



Prefeitura de
Fortaleza

SECRETARIA MUNICIPAL DE
PLANEJAMENTO, ORÇAMENTO E GESTÃO



PREFEITURA MUNICIPAL DE FORTALEZA

EXERCÍCIO DE 2019

ANEXO 2

ORÇAMENTO SEGURIDADE

18101 - SECRETARIA MUNICIPAL DO PLANEJAMENTO, ORÇAMENTO E GESTÃO

NATUREZA DA DESPESA

CÓDIGO	ESPECIFICAÇÃO	ELEMENTO	MODALIDADE	CATEGORIA / GRUPO
3.0.0.0.00	DESPESAS CORRENTES			37.806.189,33
3.3.0.0.00	OUTRAS DESPESAS CORRENTES			37.806.189,33
3.3.9.0.00	APLICACOES DIRETAS		37.806.189,33	
3.3.9.0.37	LOCACAO DE MAO-DE-OBRA	30.218.313,47		
3.3.9.0.92	DESPESAS DE EXERCICIOS ANTERIORES	7.587.875,86		
TOTAL				37.806.189,33

PREFEITURA MUNICIPAL DE FORTALEZA

EXERCÍCIO DE 2019

ANEXO 6

ORÇAMENTO SEGURIDADE

18101 - SECRETARIA MUNICIPAL DO PLANEJAMENTO, ORÇAMENTO E GESTÃO

PROGRAMA DE TRABALHO

CÓDIGO	ESPECIFICAÇÃO	PROJETO	ATIVIDADE	TOTAL
08.000.0000.0000.0000	ASSISTENCIA SOCIAL		37.806.189,33	37.806.189,33
08.243.0000.0000.0000	ASSISTENCIA A CRIANCA E AO ADOLESCENTE		37.806.189,33	37.806.189,33
08.243.0153.0000.0000	MODERNIZACAO DA GESTAO DE RECURSOS LOGISTICOS E SERVICOS COM PARTILHADOS		37.806.189,33	37.806.189,33
08.243.0153.2163.0000	GESTAO DA TERCEIRIZACAO CORPORATIVA DA PMF		37.806.189,33	37.806.189,33
08.243.0153.2163.0002	GESTAO DA TERCEIRIZACAO CORPORATIVA DA PMF - SOCIAL		37.806.189,33	37.806.189,33
TOTAL			37.806.189,33	37.806.189,33

PREFEITURA MUNICIPAL DE FORTALEZA

EXERCÍCIO DE 2019

ANEXO 8

ORÇAMENTO SEGURIDADE

18101 - SECRETARIA MUNICIPAL DO PLANEJAMENTO, ORÇAMENTO E GESTÃO

PROGRAMA DE TRABALHO

CÓDIGO	ESPECIFICAÇÃO	ORDINÁRIO	VINCULADO	TOTAL
08.000.0000.0000.0000	ASSISTENCIA SOCIAL		37.806.189,33	37.806.189,33
08.243.0000.0000.0000	ASSISTENCIA A CRIANCA E AO ADOLESCENTE		37.806.189,33	37.806.189,33
08.243.0153.0000.0000	MODERNIZACAO DA GESTAO DE RECURSOS LOGISTICOS E SERVICOS COM PARTILHADOS		37.806.189,33	37.806.189,33
08.243.0153.2163.0000	GESTAO DA TERCEIRIZACAO CORPORATIVA DA PMF		37.806.189,33	37.806.189,33
08.243.0153.2163.0002	GESTAO DA TERCEIRIZACAO CORPORATIVA DA PMF - SOCIAL		37.806.189,33	37.806.189,33
TOTAL			37.806.189,33	37.806.189,33



PREFEITURA MUNICIPAL DE FORTALEZA

18101 - SECRETARIA MUNICIPAL DO PLANEJAMENTO, ORÇAMENTO E GESTÃO

EXERCÍCIO DE 2019

ANEXO 9

ORÇAMENTO SEGURIDADE

DEMONSTRATIVO DAS DESPESAS POR ÓRGÃO E FUNÇÃO

	SEGURANCA PUBLICA	ASSISTENCIA SOCIAL	PREVIDENCIA SOCIAL	SAUDE
SECRETARIA MUNICIPAL DO PLANEJAMENTO, ORÇAMENTO E GESTÃO	-	37.806.189,33	-	-
TOTAL				37.806.189,33

PREFEITURA MUNICIPAL DE FORTALEZA

EXERCÍCIO DE 2019

ANEXO 11

ORÇAMENTO SEGURIDADE

18101 - SECRETARIA MUNICIPAL DO PLANEJAMENTO, ORÇAMENTO E GESTÃO

NATUREZA DA DESPESA

CÓDIGO	ESPECIFICAÇÃO	CRÉDITOS ORÇAMENTÁRIOS E SUPLEMENTARES	CREDITOS ESPECIAIS E EXTRAORDINÁRIO	TOTAL	REALIZADA EMPENHADA NO ANO	DIFERENÇA SALDO A EMPENHAR
3.0.0.0.00	DESPESAS CORRENTES	37.602.578,00	214.000,00	37.816.578,00	37.806.189,33	10.388,67
3.3.0.0.00	OUTRAS DESPESAS CORRENTES	37.602.578,00	214.000,00	37.816.578,00	37.806.189,33	10.388,67
	TOTAL	37.602.578,00	214.000,00	37.816.578,00	37.806.189,33	10.388,67



PREFEITURA MUNICIPAL DE FORTALEZA

EXERCÍCIO DE 2019

ANEXO 2

ORÇAMENTO SEGURIDADE

18201 - INSTITUTO MUNICIPAL DE DESENVOLVIMENTO DE RECURSOS HUMANOS

NATUREZA DA DESPESA

CÓDIGO	ESPECIFICAÇÃO	ELEMENTO	MODALIDADE	CATEGORIA / GRUPO
3.0.0.0.00	DESPESAS CORRENTES			12.600,00
3.3.0.0.00	OUTRAS DESPESAS CORRENTES			12.600,00
3.3.9.0.00	APLICACOES DIRETAS		12.600,00	
3.3.9.0.36	OUTROS SERVICOS DE TERCEIROS - PESSOA FISICA	10.380,00		
3.3.9.0.47	OBRIGACOES TRIBUTARIAS CONTRIBUTIVAS	2.220,00		
TOTAL				12.600,00

PREFEITURA MUNICIPAL DE FORTALEZA

EXERCÍCIO DE 2019

ANEXO 6

ORÇAMENTO SEGURIDADE

18201 - INSTITUTO MUNICIPAL DE DESENVOLVIMENTO DE RECURSOS HUMANOS

PROGRAMA DE TRABALHO

CÓDIGO	ESPECIFICAÇÃO	PROJETO	ATIVIDADE	TOTAL
08.000.0000.0000.0000	ASSISTENCIA SOCIAL	12.600,00		12.600,00
08.2410000.0000.0000	ASSISTENCIA AO IDOSO	12.600,00		12.600,00
08.2410082.0000.0000	GESTAO DE PESSOAS E VALORIZACAO DOS SERVIDORES	12.600,00		12.600,00
08.2410082.1313.0000	FORTALECIMENTO DO PROJETO GENTE DE VALOR - INCLUSAO SOCIAL DO SERVIDOR PUBLICO IDOSO	12.600,00		12.600,00
08.2410082.1313.0001	FORTALECIMENTO DO PROJETO GENTE DE VALOR - INCLUSAO SOCIAL DO SERVIDOR PUBLICO IDOSO	12.600,00		12.600,00
TOTAL		12.600,00		12.600,00



PREFEITURA MUNICIPAL DE FORTALEZA

EXERCÍCIO DE 2019

ANEXO 8

ORÇAMENTO SEGURIDADE

18201 - INSTITUTO MUNICIPAL DE DESENVOLVIMENTO DE RECURSOS HUMANOS

PROGRAMA DE TRABALHO

CÓDIGO	ESPECIFICAÇÃO	ORDINÁRIO	VINCULADO	TOTAL
08.000.0000.0000.0000	ASSISTENCIA SOCIAL		12.600,00	12.600,00
08.241.0000.0000.0000	ASSISTENCIA AO IDOSO		12.600,00	12.600,00
08.241.0082.0000.0000	GESTAO DE PESSOAS E VALORIZACAO DOS SERVIDORES		12.600,00	12.600,00
08.241.0082.1313.0000	FORTALECIMENTO DO PROJETO GENTE DE VALOR - INCLUSAO SOCIAL DO SERVIDOR PUBLICO IDOSO		12.600,00	12.600,00
08.241.0082.1313.0001	FORTALECIMENTO DO PROJETO GENTE DE VALOR - INCLUSAO SOCIAL DO SERVIDOR PUBLICO IDOSO		12.600,00	12.600,00
TOTAL			12.600,00	12.600,00

PREFEITURA MUNICIPAL DE FORTALEZA

18201 - INSTITUTO MUNICIPAL DE DESENVOLVIMENTO DE RECURSOS HUMANOS

EXERCÍCIO DE 2019

ANEXO 9

ORÇAMENTO SEGURIDADE

DEMONSTRATIVO DAS DESPESAS POR ÓRGÃO E FUNÇÃO

	SEGURANCA PUBLICA	ASSISTENCIA SOCIAL	PREVIDENCIA SOCIAL	SAUDE
INSTITUTO MUNICIPAL DE DESENVOLVIMENTO DE RECURSOS HUMANOS	-	12.600,00	-	-
TOTAL				12.600,00

PREFEITURA MUNICIPAL DE FORTALEZA

EXERCÍCIO DE 2019

ANEXO 11

ORÇAMENTO SEGURIDADE

18201 - INSTITUTO MUNICIPAL DE DESENVOLVIMENTO DE RECURSOS HUMANOS

NATUREZA DA DESPESA

CÓDIGO	ESPECIFICAÇÃO	CRÉDITOS ORÇAMENTÁRIOS E SUPLEMENTARES	CRÉDITOS ESPECIAIS E EXTRAORDINÁRIO	TOTAL	REALIZADA EMPENHADA NO ANO	DIFERENÇA SALDO A EMPENHAR
3.0.0.0.00	DESPESAS CORRENTES	49.000,00		49.000,00	12.600,00	36.400,00
3.3.0.0.00	OUTRAS DESPESAS CORRENTES	49.000,00		49.000,00	12.600,00	36.400,00
4.0.0.0.00	DESPESAS DE CAPITAL	58.000,00		58.000,00		58.000,00
4.4.0.0.00	INVESTIMENTOS	58.000,00		58.000,00		58.000,00
TOTAL		107.000,00		107.000,00	12.600,00	94.400,00



PREFEITURA MUNICIPAL DE FORTALEZA

EXERCÍCIO DE 2019

ANEXO 2

ORÇAMENTO SEGURIDADE

18202 - INSTITUTO DE PREVIDENCIA DO MUNICIPIO - PREVFOR

CÓDIGO	ESPECIFICAÇÃO	NATUREZA DA DESPESA		
		ELEMENTO	MODALIDADE	CATEGORIA / GRUPO
3.0.0.0.00	DESPESAS CORRENTES			929.300.966,90
3.10.0.00	PESSOAL E ENCARGOS SOCIAIS			911.149.124,42
3.19.0.00	APLICACOES DIRETAS		910.525.066,28	
3.19.0.01	APOSENTADORIAS E REFORMAS	783.473.950,10		
3.19.0.03	PENSOES	120.276.639,78		
3.19.0.05	OUTROS BENEFICIOS PREVIDENCIARIOS DO SERVIDOR OU DO MILITAR	70.104,99		
3.19.0.11	VENCIMENTOS E VANTAGENS FIXAS - PESSOAL CIVIL	3.828.205,23		
3.19.0.13	CONTRIBUICOES PATRONAIS	249.666,18		
3.19.0.92	DESPESAS DE EXERCICIOS ANTERIORES	2.587.707,75		
3.19.0.94	INDENIZACOES RESTITUICOES TRABALHISTAS	38.792,25		
3.19.100	APLICACOES DIRETAS DECORRENTES DE OPERACOES INTRA-ORCAMENTARIAS		624.058,14	
3.19.113	CONTRIBUICOES PATRONAIS	624.058,14		
3.3.0.0.00	OUTRAS DESPESAS CORRENTES			18.151.842,48
3.3.9.0.00	APLICACOES DIRETAS		18.151.842,48	
3.3.9.0.14	DIARIAS - CIVIL	13.150,00		
3.3.9.0.30	MATERIAL DE CONSUMO	140.821,01		
3.3.9.0.35	SERVICOS DE CONSULTORIA	150.996,00		
3.3.9.0.36	OUTROS SERVICOS DE TERCEIROS - PESSOA FISICA	121.358,16		
3.3.9.0.37	LOCAÇÃO DE MAO-DE-OBRA	5.980.772,70		
3.3.9.0.39	OUTROS SERVICOS DE TERCEIROS - PESSOA JURIDICA	2.267.044,39		
3.3.9.0.40	SERVICOS DE TECNOLOGIA DA INFORMACAO E COMUNICACAO - PESSOA JURIDICA	24.963,04		
3.3.9.0.46	AUXILIO-ALIMENTACAO	64.668,00		
3.3.9.0.47	OBRIGACOES TRIBUTARIAS CONTRIBUTIVAS	7.829.853,61		
3.3.9.0.92	DESPESAS DE EXERCICIOS ANTERIORES	1.558.215,57		
TOTAL				929.300.966,90



PREFEITURA MUNICIPAL DE FORTALEZA

EXERCÍCIO DE 2019

ANEXO 6

ORÇAMENTO SEGURIDADE

18202 - INSTITUTO DE PREVIDENCIA DO MUNICIPIO - PREVFOR

PROGRAMA DE TRABALHO

CÓDIGO	ESPECIFICAÇÃO	PROJETO	ATIVIDADE	TOTAL
09.000.0000.0000.0000	PREVIDENCIA SOCIAL		929.300.966,90	929.300.966,90
09.122.0000.0000.0000	ADMINISTRACAO GERAL		929.300.966,90	929.300.966,90
09.122.0001.0000.0000	GESTAO E MANUTENCAO		929.300.966,90	929.300.966,90
09.122.0001.2016.0000	MANUTENCAO E FUNCIONAMENTO ADMINISTRATIVO		18.151842,48	18.151842,48
09.122.0001.2016.0015	MANUTENCAO E FUNCIONAMENTO ADMINISTRATIVO		18.151842,48	18.151842,48
09.122.0001.2195.0000	REMUNERACAO DE PESSOAL ATIVO DO MUNICIPIO E ENCARGOS SOCIAIS		4.782.308,66	4.782.308,66
09.122.0001.2195.0016	REMUNERACAO DE PESSOAL ATIVO DO MUNICIPIO E ENCARGOS SOCIAIS		4.782.308,66	4.782.308,66
09.122.0001.2900.0000	PAGAMENTO DE PESSOAL INATIVO E PENSIONISTA DO MUNICIPIO E ENCARGOS SOCIAIS		906.366.815,76	906.366.815,76
09.122.0001.2900.0001	PAGAMENTO DE PESSOAL INATIVO E PENSIONISTA DO MUNICIPIO E ENCARGOS SOCIAIS		906.366.815,76	906.366.815,76
TOTAL			929.300.966,90	929.300.966,90

PREFEITURA MUNICIPAL DE FORTALEZA

EXERCÍCIO DE 2019

ANEXO 8

ORÇAMENTO SEGURIDADE

18202 - INSTITUTO DE PREVIDENCIA DO MUNICIPIO - PREVFOR

PROGRAMA DE TRABALHO

CÓDIGO	ESPECIFICAÇÃO	ORDINÁRIO	VINCULADO	TOTAL
09.000.0000.0000.0000	PREVIDENCIA SOCIAL		929.300.966,90	929.300.966,90
09.122.0000.0000.0000	ADMINISTRACAO GERAL		929.300.966,90	929.300.966,90
09.122.0001.0000.0000	GESTAO E MANUTENCAO		929.300.966,90	929.300.966,90
09.122.0001.2016.0000	MANUTENCAO E FUNCIONAMENTO ADMINISTRATIVO		18.151842,48	18.151842,48
09.122.0001.2016.0015	MANUTENCAO E FUNCIONAMENTO ADMINISTRATIVO		18.151842,48	18.151842,48
09.122.0001.2195.0000	REMUNERACAO DE PESSOAL ATIVO DO MUNICIPIO E ENCARGOS SOCIAIS		4.782.308,66	4.782.308,66
09.122.0001.2195.0016	REMUNERACAO DE PESSOAL ATIVO DO MUNICIPIO E ENCARGOS SOCIAIS		4.782.308,66	4.782.308,66
09.122.0001.2900.0000	PAGAMENTO DE PESSOAL INATIVO E PENSIONISTA DO MUNICIPIO E ENCARGOS SOCIAIS		906.366.815,76	906.366.815,76
09.122.0001.2900.0001	PAGAMENTO DE PESSOAL INATIVO E PENSIONISTA DO MUNICIPIO E ENCARGOS SOCIAIS		906.366.815,76	906.366.815,76
TOTAL			929.300.966,90	929.300.966,90



PREFEITURA MUNICIPAL DE FORTALEZA

18202 - INSTITUTO DE PREVIDENCIA DO MUNICIPIO - PREVFOR

EXERCÍCIO DE 2019

ANEXO 9

ORÇAMENTO SEGURIDADE

DEMONSTRATIVO DAS DESPESAS POR ÓRGÃO E FUNÇÃO

	SEGURANCA PUBLICA	ASSISTENCIA SOCIAL	PREVIDENCIA SOCIAL	SAUDE
INSTITUTO DE PREVIDENCIA DO MUNICIPIO - PREVFOR	-	-	929.300.966,90	-
TOTAL				929.300.966,90

PREFEITURA MUNICIPAL DE FORTALEZA

EXERCÍCIO DE 2019

ANEXO 11

ORÇAMENTO SEGURIDADE

18202 - INSTITUTO DE PREVIDENCIA DO MUNICIPIO - PREVFOR

NATUREZA DA DESPESA

CÓDIGO	ESPECIFICAÇÃO	CRÉDITOS ORÇAMENTÁRIOS E SUPLEMENTARES	CRÉDITOS ESPECIAIS E EXTRAORDINÁRIOS	TOTAL	REALIZADA EMPENHADA NO ANO	DIFERENÇA SALDO A EMPENHAR
3.0.0.0.00	DESPESAS CORRENTES	963.742.722,00	42.000,00	963.784.722,00	929.300.966,90	34.483.755,10
3.10.0.0.00	PESSOAL E ENCARGOS SOCIAIS	937.439.688,00	11.000,00	937.450.688,00	911.149.124,42	26.301.563,58
3.3.0.0.00	OUTRAS DESPESAS CORRENTES	26.303.034,00	31.000,00	26.334.034,00	18.151.842,48	8.182.191,52
4.0.0.0.00	DESPESAS DE CAPITAL	9.059.983,00		9.059.983,00		9.059.983,00
4.4.0.0.00	INVESTIMENTOS	9.059.983,00		9.059.983,00		9.059.983,00
TOTAL		972.802.705,00	42.000,00	972.844.705,00	929.300.966,90	43.543.738,10



PREFEITURA MUNICIPAL DE FORTALEZA

EXERCÍCIO DE 2019

ANEXO 2

ORÇAMENTO SEGURIDADE

18203 - INSTITUTO DE PREVIDENCIA DO MUNICIPIO - ASSISTENCIA A SAUDE DOS SERVIDORES DO MUNICIPIO DE FORTALEZA

NATUREZA DA DESPESA

CÓDIGO	ESPECIFICAÇÃO	ELEMENTO	MODALIDADE	CATEGORIA / GRUPO
3.0.0.0.00	DESPESAS CORRENTES			153.339.977,19
3.10.0.00	PESSOAL E ENCARGOS SOCIAIS			2.894.253,61
3.19.0.00	APLICACOES DIRETAS		2.405.803,26	
3.19.0.05	OUTROS BENEFICIOS PREVIDENCIARIOS DO SERVIDOR OU DO MILITAR	178,86		
3.19.0.11	VENCIMENTOS E VANTAGENS FIXAS - PESSOAL CIVIL	2.400.579,10		
3.19.0.92	DESPESAS DE EXERCICIOS ANTERIORES	3.961,19		
3.19.0.94	INDENIZACOES RESTITUICOES TRABALHISTAS	1.084,11		
3.19.1.00	APLICACOES DIRETAS DECORRENTES DE OPERACOES INTRA-ORCAMENTARIAS		488.450,35	
3.19.1.13	CONTRIBUICOES PATRONAIS	488.450,35		
3.3.0.0.00	OUTRAS DESPESAS CORRENTES			150.445.723,58
3.3.9.0.00	APLICACOES DIRETAS		150.445.723,58	
3.3.9.0.14	DIARIAS - CIVIL	960,00		
3.3.9.0.30	MATERIAL DE CONSUMO	2.394.804,37		
3.3.9.0.36	OUTROS SERVICOS DE TERCEIROS - PESSOA FISICA	11.459.908,95		
3.3.9.0.37	LOCACAO DE MAO-DE-OBRA	2.015.658,59		
3.3.9.0.39	OUTROS SERVICOS DE TERCEIROS - PESSOA JURIDICA	75.106.496,12		
3.3.9.0.40	SERVICOS DE TECNOLOGIA DA INFORMACAO E COMUNICACAO - PESSOA JURIDICA	4.010.231,51		
3.3.9.0.46	AUXILIO-ALIMENTACAO	6.144,00		
3.3.9.0.47	OBRIGACOES TRIBUTARIAS CONTRIBUTIVAS	4.940.000,00		
3.3.9.0.92	DESPESAS DE EXERCICIOS ANTERIORES	50.511.520,04		
TOTAL				153.339.977,19



ORÇAMENTO SEGURIDADE

18203 - INSTITUTO DE PREVIDENCIA DO MUNICIPIO - ASSISTENCIA A SAUDE DOS SERVIDORES DO MUNICIPIO DE FORTALEZA

PROGRAMA DE TRABALHO

CÓDIGO	ESPECIFICAÇÃO	PROJETO	ATIVIDADE	TOTAL
10.000.0000.0000.0000	SAUDE	4.662.298,23	148.677.678,96	153.339.977,19
10.122.0000.0000.0000	ADMINISTRACAO GERAL		148.677.678,96	148.677.678,96
10.122.0001.0000.0000	GESTAO E MANUTENCAO		148.677.678,96	148.677.678,96
10.122.0001.2016.0000	MANUTENCAO E FUNCIONAMENTO ADMINISTRATIVO		7.926.216,72	7.926.216,72
10.122.0001.2016.0016	MANUTENCAO E FUNCIONAMENTO ADMINISTRATIVO		7.926.216,72	7.926.216,72
10.122.0001.2195.0000	REMUNERACAO DE PESSOAL ATIVO DO MUNICIPIO E ENCARGOS SOCIAIS		2.894.253,61	2.894.253,61
10.122.0001.2195.0017	REMUNERACAO DE PESSOAL ATIVO DO MUNICIPIO E ENCARGOS SOCIAIS		2.894.253,61	2.894.253,61
10.122.0001.2941.0000	MANUTENCAO DO PROGRAMA DE ASSISTENCIA A SAUDE		137.857.208,63	137.857.208,63
10.122.0001.2941.0001	MANUTENCAO DO PROGRAMA DE ASSISTENCIA A SAUDE		137.857.208,63	137.857.208,63
10.126.0000.0000.0000	TECNOLOGIA DA INFORMACAO	4.662.298,23		4.662.298,23
10.126.0001.0000.0000	GESTAO E MANUTENCAO	4.662.298,23		4.662.298,23
10.126.0001.1005.0000	AQUISICAO E IMPLANTACAO DE PRODUTOS E SERVICOS DE TI	4.662.298,23		4.662.298,23
10.126.0001.1005.0014	AQUISICAO E IMPLANTACAO DE PRODUTOS E SERVICOS DE TI	4.662.298,23		4.662.298,23
	TOTAL	4.662.298,23	148.677.678,96	153.339.977,19



PREFEITURA MUNICIPAL DE FORTALEZA

EXERCÍCIO DE 2019

ANEXO 8

ORÇAMENTO SEGURIDADE

18203 - INSTITUTO DE PREVIDENCIA DO MUNICIPIO - ASSISTENCIA A SAUDE DOS SERVIDORES DO MUNICIPIO DE FORTALEZA

PROGRAMA DE TRABALHO

CÓDIGO	ESPECIFICAÇÃO	ORDINÁRIO	VINCULADO	TOTAL
10.000.0000.0000.0000	SAUDE		153.339.977,19	153.339.977,19
10.122.0000.0000.0000	ADMINISTRACAO GERAL		148.677.678,96	148.677.678,96
10.122.0001.0000.0000	GESTAO E MANUTENCAO		148.677.678,96	148.677.678,96
10.122.0001.2016.0000	MANUTENCAO E FUNCIONAMENTO ADMINISTRATIVO		7.926.216,72	7.926.216,72
10.122.0001.2016.0016	MANUTENCAO E FUNCIONAMENTO ADMINISTRATIVO		7.926.216,72	7.926.216,72
10.122.0001.2195.0000	REMUNERACAO DE PESSOAL ATIVO DO MUNICIPIO E ENCARGOS SOCIAIS		2.894.253,61	2.894.253,61
10.122.0001.2195.0017	REMUNERACAO DE PESSOAL ATIVO DO MUNICIPIO E ENCARGOS SOCIAIS		2.894.253,61	2.894.253,61
10.122.0001.2941.0000	MANUTENCAO DO PROGRAMA DE ASSISTENCIA A SAUDE		137.857.208,63	137.857.208,63
10.122.0001.2941.0001	MANUTENCAO DO PROGRAMA DE ASSISTENCIA A SAUDE		137.857.208,63	137.857.208,63
10.126.0000.0000.0000	TECNOLOGIA DA INFORMACAO		4.662.298,23	4.662.298,23
10.126.0001.0000.0000	GESTAO E MANUTENCAO		4.662.298,23	4.662.298,23
10.126.0001.1005.0000	AQUISICAO E IMPLANTACAO DE PRODUTOS E SERVICOS DE TI		4.662.298,23	4.662.298,23
10.126.0001.1005.0014	AQUISICAO E IMPLANTACAO DE PRODUTOS E SERVICOS DE TI		4.662.298,23	4.662.298,23
TOTAL			153.339.977,19	153.339.977,19



PREFEITURA MUNICIPAL DE FORTALEZA

18203 - INSTITUTO DE PREVIDENCIA DO MUNICIPIO - ASSISTENCIA A SAUDE DOS SERVIDORES DO MUNICIPIO DE FORTALEZA

EXERCÍCIO DE 2019

ANEXO 9

ORÇAMENTO SEGURIDADE

DEMONSTRATIVO DAS DESPESAS POR ÓRGÃO E FUNÇÃO

	SEGURANCA PUBLICA	ASSISTENCIA SOCIAL	PREVIDENCIA SOCIAL	SAUDE
INSTITUTO DE PREVIDENCIA DO MUNICIPIO - ASSISTENCIA A SAUDE DOS SERVIDORES DO	-	-	-	153.339.977,19
TOTAL				153.339.977,19

PREFEITURA MUNICIPAL DE FORTALEZA

EXERCÍCIO DE 2019

ANEXO 11

ORÇAMENTO SEGURIDADE

18203 - INSTITUTO DE PREVIDENCIA DO MUNICIPIO - ASSISTENCIA A SAUDE DOS SERVIDORES DO MUNICIPIO DE FORTALEZA

NATUREZA DA DESPESA

CÓDIGO	ESPECIFICAÇÃO	CREDITOS ORÇAMENTÁRIOS E SUPLEMENTARES	CREDITOS ESPECIAIS E EXTRAORDINÁRIO	TOTAL	REALIZADA EMPENHADA NO ANO	DIFERENÇA SALDO A EMPENHAR
3.0.0.0.00	DESPESAS CORRENTES	155.191.758,00	31.000,00	155.222.758,00	153.339.977,19	1.882.780,81
3.10.0.0.00	PESSOAL E ENCARGOS SOCIAIS	3.902.000,00		3.902.000,00	2.894.253,61	1.007.746,39
3.3.0.0.00	OUTRAS DESPESAS CORRENTES	151.289.758,00	31.000,00	151.320.758,00	150.445.723,58	875.034,42
4.0.0.0.00	DESPESAS DE CAPITAL	27.000,00		27.000,00		27.000,00
4.4.0.0.00	INVESTIMENTOS	27.000,00		27.000,00		27.000,00
TOTAL		155.218.758,00	31.000,00	155.249.758,00	153.339.977,19	1.909.780,81



PREFEITURA MUNICIPAL DE FORTALEZA

EXERCÍCIO DE 2019

ANEXO 2

ORÇAMENTO SEGURIDADE

18000 - SECRETARIA MUNICIPAL DO PLANEJAMENTO, ORÇAMENTO E GESTÃO

NATUREZA DA DESPESA

CÓDIGO	ESPECIFICAÇÃO	ELEMENTO	MODALIDADE	CATEGORIA / GRUPO
3.0.0.0.00	DESPESAS CORRENTES			1.120.459.733,42
3.10.0.0.00	PESSOAL E ENCARGOS SOCIAIS			94.043.378,03
3.19.0.0.00	APLICACOES DIRETAS		912.930.869,54	
3.19.0.0.01	APOSENTADORIAS E REFORMAS	783.473.950,10		
3.19.0.0.03	PENSOES	120.276.639,78		
3.19.0.0.05	OUTROS BENEFICIOS PREVIDENCIARIOS DO SERVIDOR OU DO MILITAR	70.283,85		
3.19.0.0.11	VENCIMENTOS E VANTAGENS FIXAS - PESSOAL CIVIL	6.228.784,33		
3.19.0.0.13	CONTRIBUICOES PATRONAIS	249.666,18		
3.19.0.0.92	DESPESAS DE EXERCICIOS ANTERIORES	2.591.668,94		
3.19.0.0.94	INDENIZACOES RESTITUICOES TRABALHISTAS	39.876,36		
3.19.1.00	APLICACOES DIRETAS DECORRENTES DE OPERACOES INTRA-ORÇAMENTARIAS		1.112.508,49	
3.19.1.13	CONTRIBUICOES PATRONAIS	1.112.508,49		
3.3.0.0.00	OUTRAS DESPESAS CORRENTES			206.416.355,39
3.3.9.0.00	APLICACOES DIRETAS		206.416.355,39	
3.3.9.0.0.14	DIARIAS - CIVIL	14.110,00		
3.3.9.0.0.30	MATERIAL DE CONSUMO	2.535.625,38		
3.3.9.0.0.35	SERVICOS DE CONSULTORIA	150.996,00		
3.3.9.0.0.36	OUTROS SERVICOS DE TERCEIROS - PESSOA FISICA	11.591.647,11		
3.3.9.0.0.37	LOCAÇÃO DE MAO-DE-OBRA	38.214.744,76		
3.3.9.0.0.39	OUTROS SERVICOS DE TERCEIROS - PESSOA JURIDICA	77.373.540,51		
3.3.9.0.0.40	SERVICOS DE TECNOLOGIA DA INFORMACAO E COMUNICACAO - PESSOA JURIDICA	4.035.194,55		
3.3.9.0.0.46	AUXILIO-ALIMENTACAO	70.812,00		
3.3.9.0.0.47	OBRIGACOES TRIBUTARIAS CONTRIBUTIVAS	12.772.073,61		
3.3.9.0.0.92	DESPESAS DE EXERCICIOS ANTERIORES	59.657.611,47		
TOTAL				1.120.459.733,42



PREFEITURA MUNICIPAL DE FORTALEZA

18000 - SECRETARIA MUNICIPAL DO PLANEJAMENTO, ORÇAMENTO E GESTÃO

EXERCÍCIO DE 2019

ANEXO 7

ORÇAMENTO SEGURIDADE

CONSOLIDAÇÃO DAS DESPESAS POR ÓRGÃO

PROGRAMA DE TRABALHO

CÓDIGO	ESPECIFICAÇÃO	PROJETO	ATIVIDADE	TOTAL
08.000.0000.0000.0000	ASSISTENCIA SOCIAL	12.600,00	37.806.189,33	37.818.789,33
08.2410000.0000.0000	ASSISTENCIA AO IDOSO	12.600,00		12.600,00
08.2410082.0000.0000	GESTAO DE PESSOAS E VALORIZACAO DOS SERVIDORES	12.600,00		12.600,00
08.2410082.1313.0000	FORTALECIMENTO DO PROJETO GENTE DE VALOR - INCLUSAO SOCIAL DO SERVIDOR PUBLICO IDOSO	12.600,00		12.600,00
08.2410082.1313.0001	FORTALECIMENTO DO PROJETO GENTE DE VALOR - INCLUSAO SOCIAL DO SERVIDOR PUBLICO IDOSO	12.600,00		12.600,00
08.243.0000.0000.0000	ASSISTENCIA A CRIANCA E AO ADOLESCENTE		37.806.189,33	37.806.189,33
08.243.0153.0000.0000	MODERNIZACAO DA GESTAO DE RECURSOS LOGISTICOS E SERVICOS COM PARTILHADOS		37.806.189,33	37.806.189,33
08.243.0153.2163.0000	GESTAO DA TERCEIRIZACAO CORPORATIVA DA PMF		37.806.189,33	37.806.189,33
08.243.0153.2163.0002	GESTAO DA TERCEIRIZACAO CORPORATIVA DA PMF - SOCIAL		37.806.189,33	37.806.189,33
09.000.0000.0000.0000	PREVIDENCIA SOCIAL		929.300.966,90	929.300.966,90
09.122.0000.0000.0000	ADMINISTRACAO GERAL		929.300.966,90	929.300.966,90
09.122.0001.0000.0000	GESTAO E MANUTENCAO		929.300.966,90	929.300.966,90
09.122.0001.2016.0000	MANUTENCAO E FUNCIONAMENTO ADMINISTRATIVO		18.151.842,48	18.151.842,48
09.122.0001.2016.0015	MANUTENCAO E FUNCIONAMENTO ADMINISTRATIVO		18.151.842,48	18.151.842,48
09.122.0001.2195.0000	REMUNERACAO DE PESSOAL ATIVO DO MUNICIPIO E ENCARGOS SOCIAIS		4.782.308,66	4.782.308,66
09.122.0001.2195.0016	REMUNERACAO DE PESSOAL ATIVO DO MUNICIPIO E ENCARGOS SOCIAIS		4.782.308,66	4.782.308,66
09.122.0001.2900.0000	PAGAMENTO DE PESSOAL INATIVO E PENSIONISTA DO MUNICIPIO E ENCARGOS SOCIAIS		906.366.815,76	906.366.815,76
09.122.0001.2900.0001	PAGAMENTO DE PESSOAL INATIVO E PENSIONISTA DO MUNICIPIO E ENCARGOS SOCIAIS		906.366.815,76	906.366.815,76
10.000.0000.0000.0000	SAUDE	4.662.298,23	148.677.678,96	153.339.977,19
10.122.0000.0000.0000	ADMINISTRACAO GERAL		148.677.678,96	148.677.678,96
10.122.0001.0000.0000	GESTAO E MANUTENCAO		148.677.678,96	148.677.678,96
10.122.0001.2016.0000	MANUTENCAO E FUNCIONAMENTO ADMINISTRATIVO		7.926.216,72	7.926.216,72
10.122.0001.2016.0016	MANUTENCAO E FUNCIONAMENTO ADMINISTRATIVO		7.926.216,72	7.926.216,72
10.122.0001.2195.0000	REMUNERACAO DE PESSOAL ATIVO DO MUNICIPIO E ENCARGOS SOCIAIS		2.894.253,61	2.894.253,61
10.122.0001.2195.0017	REMUNERACAO DE PESSOAL ATIVO DO MUNICIPIO E ENCARGOS SOCIAIS		2.894.253,61	2.894.253,61
10.122.0001.2941.0000	MANUTENCAO DO PROGRAMA DE ASSISTENCIA A SAUDE		137.857.208,63	137.857.208,63



PREFEITURA MUNICIPAL DE FORTALEZA

18000 - SECRETARIA MUNICIPAL DO PLANEJAMENTO, ORÇAMENTO E GESTÃO

EXERCÍCIO DE 2019

ANEXO 7

ORÇAMENTO SEGURIDADE

CONSOLIDAÇÃO DAS DESPESAS POR ÓRGÃO

PROGRAMA DE TRABALHO

CÓDIGO	ESPECIFICAÇÃO	PROJETO	ATIVIDADE	TOTAL
10.122.0001.1294.1.0001	MANUTENCAO DO PROGRAMA DE ASSISTENCIA A SAUDE		137.857.208,63	137.857.208,63
10.126.0000.0000.0000	TECNOLOGIA DA INFORMACAO	4.662.298,23		4.662.298,23
10.126.0001.0000.0000	GESTAO E MANUTENCAO	4.662.298,23		4.662.298,23
10.126.0001.1005.0000	AQUISICAO E IMPLANTACAO DE PRODUTOS E SERVICOS DE TI	4.662.298,23		4.662.298,23
10.126.0001.1005.0014	AQUISICAO E IMPLANTACAO DE PRODUTOS E SERVICOS DE TI	4.662.298,23		4.662.298,23
	TOTAL	4.674.898,23	1.115.784.835,19	1.120.459.733,42



Prefeitura de
Fortaleza

SECRETARIA MUNICIPAL DA CONSERVAÇÃO E SERVIÇOS PÚBLICOS



PREFEITURA MUNICIPAL DE FORTALEZA

EXERCÍCIO DE 2019

ANEXO 2

ORÇAMENTO SEGURIDADE

19101 - SECRETARIA MUNICIPAL DA CONSERVACAO E SERVICOS PUBLICOS

NATUREZA DA DESPESA

CÓDIGO	ESPECIFICAÇÃO	ELEMENTO	MODALIDADE	CATEGORIA / GRUPO
3.0.0.0.00	DESPESAS CORRENTES			158.365,45
3.3.0.0.00	OUTRAS DESPESAS CORRENTES			158.365,45
3.3.5.0.00	TRANSFERENCIAS A INSTITUICOES PRIVADAS		49.999,98	
3.3.5.0.39	OUTROS SERVICOS DE TERCEIROS - PESSOA JURIDICA	49.999,98		
3.3.9.0.00	APLICACOES DIRETAS		108.365,47	
3.3.9.0.30	MATERIAL DE CONSUMO	108.365,47		
4.0.0.0.00	DESPESAS DE CAPITAL			900,00
4.4.0.0.00	INVESTIMENTOS			900,00
4.4.9.0.00	APLICACOES DIRETAS		900,00	
4.4.9.0.52	EQUIPAMENTOS E MATERIAL PERMANENTE	900,00		
TOTAL				159.265,45

PREFEITURA MUNICIPAL DE FORTALEZA

EXERCÍCIO DE 2019

ANEXO 6

ORÇAMENTO SEGURIDADE

19101 - SECRETARIA MUNICIPAL DA CONSERVACAO E SERVICOS PUBLICOS

PROGRAMA DE TRABALHO

CÓDIGO	ESPECIFICAÇÃO	PROJETO	ATIVIDADE	TOTAL
10.000.0000.0000.0000	SAUDE		159.265,45	159.265,45
10.304.0000.0000.0000	VIGILANCIA SANITARIA		159.265,45	159.265,45
10.304.0128.0000.0000	VIGILANCIA A SAUDE		159.265,45	159.265,45
10.304.0128.2086.0000	PROMOVER A DEFESA SANITARIA ANIMAL		159.265,45	159.265,45
10.304.0128.2086.0001	PROMOVER A DEFESA SANITARIA ANIMAL		159.265,45	159.265,45
TOTAL			159.265,45	159.265,45



PREFEITURA MUNICIPAL DE FORTALEZA

EXERCÍCIO DE 2019

ANEXO 8

ORÇAMENTO SEGURIDADE

19101 - SECRETARIA MUNICIPAL DA CONSERVACAO E SERVICOS PUBLICOS

PROGRAMA DE TRABALHO

CÓDIGO	ESPECIFICAÇÃO	ORDINÁRIO	VINCULADO	TOTAL
10.000.0000.0000.0000	SAUDE		159.265,45	159.265,45
10.304.0000.0000.0000	VIGILANCIA SANITARIA		159.265,45	159.265,45
10.304.0128.0000.0000	VIGILANCIA A SAUDE		159.265,45	159.265,45
10.304.0128.2086.0000	PROMOVER A DEFESA SANITARIA ANIMAL		159.265,45	159.265,45
10.304.0128.2086.0001	PROMOVER A DEFESA SANITARIA ANIMAL		159.265,45	159.265,45
TOTAL			159.265,45	159.265,45

PREFEITURA MUNICIPAL DE FORTALEZA

19101 - SECRETARIA MUNICIPAL DA CONSERVACAO E SERVICOS PUBLICOS

EXERCÍCIO DE 2019

ANEXO 9

ORÇAMENTO SEGURIDADE

DEMONSTRATIVO DAS DESPESAS POR ÓRGÃO E FUNÇÃO

	SEGURANCA PUBLICA	ASSISTENCIA SOCIAL	PREVIDENCIA SOCIAL	SAUDE
SECRETARIA MUNICIPAL DA CONSERVACAO E SERVICOS PUBLICOS	-	-	-	159.265,45
TOTAL				159.265,45

PREFEITURA MUNICIPAL DE FORTALEZA

EXERCÍCIO DE 2019

ANEXO 11

ORÇAMENTO SEGURIDADE

19101 - SECRETARIA MUNICIPAL DA CONSERVACAO E SERVICOS PUBLICOS

NATUREZA DA DESPESA

CÓDIGO	ESPECIFICAÇÃO	CRÉDITOS ORÇAMENTÁRIOS E SUPLEMENTARES	CRÉDITOS ESPECIAIS E EXTRAORDINÁRIOS	TOTAL	REALIZADA EMPENHADA NO ANO	DIFERENÇA SALDO A EMPENHAR
3.0.0.0.00	DESPESAS CORRENTES	167.500,00		167.500,00	158.365,45	9.134,55
3.3.0.0.00	OUTRAS DESPESAS CORRENTES	167.500,00		167.500,00	158.365,45	9.134,55
4.0.0.0.00	DESPESAS DE CAPITAL	6.000,00		6.000,00	900,00	5.100,00
4.4.0.0.00	INVESTIMENTOS	6.000,00		6.000,00	900,00	5.100,00
TOTAL		173.500,00		173.500,00	159.265,45	14.234,55



PREFEITURA MUNICIPAL DE FORTALEZA

EXERCÍCIO DE 2019

ANEXO 2

ORÇAMENTO SEGURIDADE

19000 - SECRETARIA MUNICIPAL DA CONSERVACAO E SERVICOS PUBLICOS

NATUREZA DA DESPESA

CÓDIGO	ESPECIFICAÇÃO	ELEMENTO	MODALIDADE	CATEGORIA / GRUPO
3.0.0.0.00	DESPESAS CORRENTES			158.365,45
3.3.0.0.00	OUTRAS DESPESAS CORRENTES			158.365,45
3.3.5.0.00	TRANSFERENCIAS A INSTITUICOES PRIVADAS		49.999,98	
3.3.5.0.39	OUTROS SERVICOS DE TERCEIROS - PESSOA JURIDICA	49.999,98		
3.3.9.0.00	APLICACOES DIRETAS		108.365,47	
3.3.9.0.30	MATERIAL DE CONSUMO	108.365,47		
4.0.0.0.00	DESPESAS DE CAPITAL			900,00
4.4.0.0.00	INVESTIMENTOS			900,00
4.4.9.0.00	APLICACOES DIRETAS		900,00	
4.4.9.0.52	EQUIPAMENTOS E MATERIAL PERMANENTE	900,00		
TOTAL				159.265,45

PREFEITURA MUNICIPAL DE FORTALEZA

19000 - SECRETARIA MUNICIPAL DA CONSERVACAO E SERVICOS PUBLICOS

EXERCÍCIO DE 2019

ANEXO 7

ORÇAMENTO SEGURIDADE

CONSOLIDAÇÃO DAS DESPESAS POR ÓRGÃO

PROGRAMA DE TRABALHO

CÓDIGO	ESPECIFICAÇÃO	PROJETO	ATIVIDADE	TOTAL
10.000.0000.0000.0000	SAUDE		159.265,45	159.265,45
10.304.0000.0000.0000	VIGILANCIA SANITARIA		159.265,45	159.265,45
10.304.0128.0000.0000	VIGILANCIA A SAUDE		159.265,45	159.265,45
10.304.0128.2086.0000	PROMOVER A DEFESA SANITARIA ANIMAL		159.265,45	159.265,45
10.304.0128.2086.0001	PROMOVER A DEFESA SANITARIA ANIMAL		159.265,45	159.265,45
TOTAL			159.265,45	159.265,45



Prefeitura de
Fortaleza

SECRETARIA MUNICIPAL DE SAÚDE



PREFEITURA MUNICIPAL DE FORTALEZA

EXERCÍCIO DE 2019

ANEXO 2

ORÇAMENTO SEGURIDADE

25201 - INSTITUTO DR. JOSE FROTA

CÓDIGO	ESPECIFICAÇÃO	NATUREZA DA DESPESA		CATEGORIA / GRUPO
		ELEMENTO	MODALIDADE	
3.0.0.0.00	DESPESAS CORRENTES			409.815.955,18
3.10.0.00	PESSOAL E ENCARGOS SOCIAIS			298.079.756,81
3.19.0.00	APLICACOES DIRETAS		252.775.072,19	
3.19.0.05	OUTROS BENEFICIOS PREVIDENCIARIOS DO SERVIDOR OU DO MILITAR	67.991,19		
3.19.0.11	VENCIMENTOS E VANTAGENS FIXAS - PESSOAL CIVIL	247.745.082,47		
3.19.0.13	CONTRIBUICOES PATRONAIS	1253.119,74		
3.19.0.16	OUTRAS DESPESAS VARIÁVEIS - PESSOAL CIVIL	110.204,66		
3.19.0.92	DESPESAS DE EXERCÍCIOS ANTERIORES	2.147.300,46		
3.19.0.94	INDENIZACOES RESTITUICOES TRABALHISTAS	9.828,52		
3.19.0.96	RESSARCIMENTO DESPESAS DE PESSOAL REQUISITADO	441.545,15		
3.19.100	APLICACOES DIRETAS DECORRENTES DE OPERACOES INTRA-ORÇAMENTARIAS		45.304.684,62	
3.19.113	CONTRIBUICOES PATRONAIS	45.304.684,62		
3.3.0.0.00	OUTRAS DESPESAS CORRENTES			111.736.198,37
3.3.9.0.00	APLICACOES DIRETAS		111.736.198,37	
3.3.9.0.14	DIARIAS - CIVIL	4.650,00		
3.3.9.0.30	MATERIAL DE CONSUMO	42.689.900,81		
3.3.9.0.36	OUTROS SERVIÇOS DE TERCEIROS - PESSOA FISICA	2.268.349,47		
3.3.9.0.37	LOCACAO DE MAO-DE-OBRA	25.914.146,28		
3.3.9.0.39	OUTROS SERVIÇOS DE TERCEIROS - PESSOA JURIDICA	34.605.734,59		
3.3.9.0.40	SERVIÇOS DE TECNOLOGIA DA INFORMACAO E COMUNICACAO - PESSOA JURIDICA	53.900,00		
3.3.9.0.46	AUXILIO-ALIMENTACAO	840.117,60		
3.3.9.0.92	DESPESAS DE EXERCÍCIOS ANTERIORES	5.213.514,70		
3.3.9.0.93	INDENIZACOES E RESTITUICOES	145.884,92		
4.0.0.0.00	DESPESAS DE CAPITAL			9.350.676,93
4.4.0.0.00	INVESTIMENTOS			9.350.676,93
4.4.9.0.00	APLICACOES DIRETAS		9.350.676,93	
4.4.9.0.52	EQUIPAMENTOS E MATERIAL PERMANENTE	9.350.676,93		
TOTAL				419.166.632,11



PREFEITURA MUNICIPAL DE FORTALEZA

EXERCÍCIO DE 2019

ANEXO 6

ORÇAMENTO SEGURIDADE

25201 - INSTITUTO DR. JOSE FROTA

PROGRAMA DE TRABALHO

CÓDIGO	ESPECIFICAÇÃO	PROJETO	ATIVIDADE	TOTAL
10.000.0000.0000.0000	SAUDE	9.159.916,63	410.006.715,48	419.166.632,11
10.122.0000.0000.0000	ADMINISTRACAO GERAL		6.219.969,77	6.219.969,77
10.122.0001.0000.0000	GESTAO E MANUTENCAO		6.219.969,77	6.219.969,77
10.122.0001.2016.0000	MANUTENCAO E FUNCIONAMENTO ADM INISTRATIVO		6.219.969,77	6.219.969,77
10.122.0001.2016.0024	MANUTENCAO E FUNCIONAMENTO ADMINISTRATIVO		6.219.969,77	6.219.969,77
10.126.0000.0000.0000	TECNOLOGIA DA INFORMACAO	73.390,00		73.390,00
10.126.0001.0000.0000	GESTAO E MANUTENCAO	73.390,00		73.390,00
10.126.0001.1005.0000	AQUISICAO E IMPLANTACAO DE PRODUTOS E SERVICOS DE TI	73.390,00		73.390,00
10.126.0001.1005.0019	AQUISICAO E IMPLANTACAO DE PRODUTOS E SERVICOS DE TI	73.390,00		73.390,00
10.128.0000.0000.0000	FORMACAO DE RECURSOS HUMANOS		4.650,00	4.650,00
10.128.0121.0000.0000	GESTAO DO TRABALHO E EDUCACAO NA SAUDE		4.650,00	4.650,00
10.128.0121.2252.0000	VALORIZACAO DA GESTAO DO TRABALHO		4.650,00	4.650,00
10.128.0121.2252.0001	VALORIZACAO DA GESTAO DO TRABALHO		4.650,00	4.650,00
10.302.0000.0000.0000	ASSISTENCIA HOSPITALAR E AMBULATORIAL	9.086.526,63	403.782.095,71	412.868.622,34
10.302.0001.0000.0000	GESTAO E MANUTENCAO		298.079.756,81	298.079.756,81
10.302.0001.2195.0000	REMUNERACAO DE PESSOAL ATIVO DO MUNICIPIO E ENCARGOS SOCIAIS		298.079.756,81	298.079.756,81
10.302.0001.2195.0026	REMUNERACAO DE PESSOAL ATIVO DO MUNICIPIO E ENCARGOS SOCIAIS		298.079.756,81	298.079.756,81
10.302.0124.0000.0000	ATENCAO TERCIARIA A SAUDE	9.086.526,63	105.702.338,90	114.788.865,53
10.302.0124.1648.0000	AMPLIACAO, REFORMA E AQUISICAO DE EQUIPAMENTOS	9.086.526,63		9.086.526,63
10.302.0124.1648.0001	AMPLIACAO, REFORMA E AQUISICAO DE EQUIPAMENTOS	9.071.526,64		9.071.526,64
10.302.0124.1648.0002	AQUISICAO DE EQUIPAMENTOS ODONTOLOGICOS PARA O INSTITUTO DR. JOSE FROTA - IJF - EP/LOM	14.999,99		14.999,99
10.302.0124.2470.0000	ASSISTENCIA HOSPITALAR DE URGENCIA E EMERGENCIA		105.702.338,90	105.702.338,90
10.302.0124.2470.0001	ASSISTENCIA HOSPITALAR DE URGENCIA E EMERGENCIA		105.702.338,90	105.702.338,90
	TOTAL	9.159.916,63	410.006.715,48	419.166.632,11



PREFEITURA MUNICIPAL DE FORTALEZA

EXERCÍCIO DE 2019

ANEXO 8

ORÇAMENTO SEGURIDADE

25201 - INSTITUTO DR. JOSE FROTA

PROGRAMA DE TRABALHO

CÓDIGO	ESPECIFICAÇÃO	ORDINÁRIO	VINCULADO	TOTAL
10.000.0000.0000.0000	SAUDE		419.166.632,11	419.166.632,11
10.122.0000.0000.0000	ADMINISTRACAO GERAL		6.219.969,77	6.219.969,77
10.122.0001.0000.0000	GESTAO E MANUTENCAO		6.219.969,77	6.219.969,77
10.122.0001.2016.0000	MANUTENCAO E FUNCIONAMENTO ADM INISTRATIVO		6.219.969,77	6.219.969,77
10.122.0001.2016.0024	MANUTENCAO E FUNCIONAMENTO ADMINISTRATIVO		6.219.969,77	6.219.969,77
10.126.0000.0000.0000	TECNOLOGIA DA INFORMACAO		73.390,00	73.390,00
10.126.0001.0000.0000	GESTAO E MANUTENCAO		73.390,00	73.390,00
10.126.0001.1005.0000	AQUISICAO E IMPLANTACAO DE PRODUTOS E SERVICOS DE TI		73.390,00	73.390,00
10.126.0001.1005.0019	AQUISICAO E IMPLANTACAO DE PRODUTOS E SERVICOS DE TI		73.390,00	73.390,00
10.128.0000.0000.0000	FORMACAO DE RECURSOS HUMANOS		4.650,00	4.650,00
10.128.0121.0000.0000	GESTAO DO TRABALHO E EDUCACAO NA SAUDE		4.650,00	4.650,00
10.128.0121.2252.0000	VALORIZACAO DA GESTAO DO TRABALHO		4.650,00	4.650,00
10.128.0121.2252.0001	VALORIZACAO DA GESTAO DO TRABALHO		4.650,00	4.650,00
10.302.0000.0000.0000	ASSISTENCIA HOSPITALAR E AMBULATORIAL		412.868.622,34	412.868.622,34
10.302.0001.0000.0000	GESTAO E MANUTENCAO		298.079.756,81	298.079.756,81
10.302.0001.2195.0000	REMUNERACAO DE PESSOAL ATIVO DO MUNICIPIO E ENCARGOS SOCIAIS		298.079.756,81	298.079.756,81
10.302.0001.2195.0026	REMUNERACAO DE PESSOAL ATIVO DO MUNICIPIO E ENCARGOS SOCIAIS		298.079.756,81	298.079.756,81
10.302.0124.0000.0000	ATENCAO TERCIARIA A SAUDE		114.788.865,53	114.788.865,53
10.302.0124.1648.0000	AMPLIACAO, REFORMA E AQUISICAO DE EQUIPAMENTOS		9.086.526,63	9.086.526,63
10.302.0124.1648.0001	AMPLIACAO, REFORMA E AQUISICAO DE EQUIPAMENTOS		9.071.526,64	9.071.526,64
10.302.0124.1648.0002	AQUISICAO DE EQUIPAMENTOS ODONTOLOGICOS PARA O INSTITUTO DR. JOSE FROTA - IJF - EP/LOM		14.999,99	14.999,99
10.302.0124.2470.0000	ASSISTENCIA HOSPITALAR DE URGENCIA E EMERGENCIA		105.702.338,90	105.702.338,90
10.302.0124.2470.0001	ASSISTENCIA HOSPITALAR DE URGENCIA E EMERGENCIA		105.702.338,90	105.702.338,90
TOTAL			419.166.632,11	419.166.632,11



PREFEITURA MUNICIPAL DE FORTALEZA

25201 - INSTITUTO DR. JOSE FROTA

EXERCÍCIO DE 2019

ANEXO 9

ORÇAMENTO SEGURIDADE

DEMONSTRATIVO DAS DESPESAS POR ÓRGÃO E FUNÇÃO

	SEGURANCA PUBLICA	ASSISTENCIA SOCIAL	PREVIDENCIA SOCIAL	SAUDE
INSTITUTO DR. JOSE FROTA	-	-	-	419.166.632,11
TOTAL				419.166.632,11

PREFEITURA MUNICIPAL DE FORTALEZA

EXERCÍCIO DE 2019

ANEXO 11

ORÇAMENTO SEGURIDADE

25201 - INSTITUTO DR. JOSE FROTA

NATUREZA DA DESPESA

CÓDIGO	ESPECIFICAÇÃO	CRÉDITOS ORÇAMENTÁRIOS E SUPLEMENTARES	CREDITOS ESPECIAIS E EXTRAORDINÁRIOS	TOTAL	REALIZADA EMPENHADA NO ANO	DIFERENÇA SALDO A EMPENHAR
3.0.0.0.00	DESPESAS CORRENTES	422.116.188,00		422.116.188,00	409.815.955,18	12.300.232,82
3.10.0.0.00	PESSOAL E ENCARGOS SOCIAIS	299.347.193,00		299.347.193,00	298.079.756,81	1.267.436,19
3.3.0.0.00	OUTRAS DESPESAS CORRENTES	122.768.995,00		122.768.995,00	111.736.198,37	11.032.796,63
4.0.0.0.00	DESPESAS DE CAPITAL	17.027.689,00		17.027.689,00	9.350.676,93	7.677.012,07
4.4.0.0.00	INVESTIMENTOS	17.027.689,00		17.027.689,00	9.350.676,93	7.677.012,07
TOTAL		439.143.877,00		439.143.877,00	419.166.632,11	19.977.244,89



PREFEITURA MUNICIPAL DE FORTALEZA

EXERCÍCIO DE 2019

ANEXO 2

ORÇAMENTO SEGURIDADE

25901 - FUNDO MUNICIPAL DE SAUDE

CÓDIGO	ESPECIFICAÇÃO	NATUREZA DA DESPESA		
		ELEMENTO	MODALIDADE	CATEGORIA / GRUPO
3.0.0.0.00	DESPESAS CORRENTES			1735.143.348,78
3.10.0.00	PESSOAL E ENCARGOS SOCIAIS			702.439.419,80
3.19.0.00	APLICACOES DIRETAS		592.885.502,78	
3.19.0.04	CONTRATAÇÃO POR TEMPO DETERMINADO	63.769.979,77		
3.19.0.05	OUTROS BENEFÍCIOS PREVIDENCIÁRIOS DO SERVIDOR OU DO MILITAR	253.777,95		
3.19.0.11	VENCIMENTOS E VANTAGENS FIXAS - PESSOAL CIVIL	513.097.758,21		
3.19.0.13	CONTRIBUIÇÕES PATRONAIS	12.131.641,20		
3.19.0.92	DESPESAS DE EXERCÍCIOS ANTERIORES	1733.874,60		
3.19.0.94	INDENIZAÇÕES RESTITUIÇÕES TRABALHISTAS	169.508,79		
3.19.0.96	RESSARCIMENTO DESPESAS DE PESSOAL REQUISITADO	1728.962,26		
3.19.100	APLICACOES DIRETAS DECORRENTES DE OPERACOES INTRA-ORÇAMENTARIAS		109.553.917,02	
3.19.113	CONTRIBUIÇÕES PATRONAIS	109.553.917,02		
3.3.0.0.00	OUTRAS DESPESAS CORRENTES			1032.703.928,98
3.3.5.0.00	TRANSFERÊNCIAS A INSTITUIÇÕES PRIVADAS		509.304.688,97	
3.3.5.0.39	OUTROS SERVIÇOS DE TERCEIROS - PESSOA JURÍDICA	509.004.688,97		
3.3.5.0.43	SUBVENÇÕES SOCIAIS	300.000,00		
3.3.9.0.00	APLICACOES DIRETAS		523.398.071,01	
3.3.9.0.14	DIÁRIAS - CIVIL	69.896,00		
3.3.9.0.30	MATERIAL DE CONSUMO	4.580.626,59		
3.3.9.0.32	MATERIAL DE DISTRIBUIÇÃO GRATUITA	5.939.629,74		
3.3.9.0.34	OUTRAS DESPESAS DE PESSOAL DECORRENTES DE CONTRATOS DE TERCEIRIZAÇÃO	42.519.732,80		
3.3.9.0.36	OUTROS SERVIÇOS DE TERCEIROS - PESSOA FÍSICA	53.753.312,34		
3.3.9.0.37	LOCAÇÃO DE MÃO-DE-OBRA	56.763.046,03		
3.3.9.0.39	OUTROS SERVIÇOS DE TERCEIROS - PESSOA JURÍDICA	240.515.603,73		
3.3.9.0.40	SERVIÇOS DE TECNOLOGIA DA INFORMAÇÃO E COMUNICAÇÃO - PESSOA JURÍDICA	12.100,00		
3.3.9.0.46	AUXÍLIO-ALIMENTAÇÃO	16.055.636,44		



PREFEITURA MUNICIPAL DE FORTALEZA

EXERCÍCIO DE 2019

ANEXO 2

ORÇAMENTO SEGURIDADE

25901 - FUNDO MUNICIPAL DE SAUDE

CÓDIGO	ESPECIFICAÇÃO	NATUREZA DA DESPESA		
		ELEMENTO	MODALIDADE	CATEGORIA / GRUPO
3.3.9.0.47	OBRIGACOES TRIBUTARIAS CONTRIBUTIVAS	10.626.788,70		
3.3.9.0.48	OUTROS AUXILIOS FINANCEIROS A PESSOAS FISICAS	2.147.660,00		
3.3.9.0.91	SENTENCAS JUDICIAIS	8.104.504,11		
3.3.9.0.92	DESPEAS DE EXERCICIOS ANTERIORES	51600.302,28		
3.3.9.0.93	INDENIZACOES E RESTITUICOES	30.709.232,25		
3.3.9.100	APLICACOES DIRETAS DECORRENTES DE OPERACOES INTRA-ORCAMENTARIAS		1.169,00	
3.3.9.139	OUTROS SERVICOS DE TERCEIROS - PESSOA JURIDICA	1.169,00		
4.0.0.0.00	DESPEAS DE CAPITAL			25.079.138,12
4.4.0.0.00	INVESTIMENTOS			25.079.138,12
4.4.9.0.00	APLICACOES DIRETAS		25.079.138,12	
4.4.9.0.39	OUTROS SERVICOS DE TERCEIROS - PESSOA JURIDICA	1072.376,96		
4.4.9.0.40	SERVICOS DE TECNOLOGIA DA INFORMACAO E COMUNICACAO - PESSOA JURIDICA	541838,00		
4.4.9.0.51	OBRAS E INSTALACOES	2.164.107,38		
4.4.9.0.52	EQUIPAMENTOS E MATERIAL PERMANENTE	12.336.446,07		
4.4.9.0.92	DESPEAS DE EXERCICIOS ANTERIORES	42.593,74		
4.4.9.0.93	INDENIZACOES E RESTITUICOES	8.921.775,97		
TOTAL				1.760.222.486,90



PREFEITURA MUNICIPAL DE FORTALEZA

EXERCÍCIO DE 2019

ANEXO 6

ORÇAMENTO SEGURIDADE

25901 - FUNDO MUNICIPAL DE SAUDE

PROGRAMA DE TRABALHO

CÓDIGO	ESPECIFICAÇÃO	PROJETO	ATIVIDADE	TOTAL
10.000.0000.0000.0000	SAUDE	25.707.917,05	1734.333.134,81	1760.041051,86
10.122.0000.0000.0000	ADMINISTRACAO GERAL	5.960.457,23	177.691972,83	183.652.430,06
10.122.0001.0000.0000	GESTAO E MANUTENCAO	384.544,72	169.349.838,82	169.734.383,54
10.122.0001.1796.0000	AQUISICAO DE EQUIPAMENTOS, MOBILIARIOS E VEICULOS	384.544,72		384.544,72
10.122.0001.1796.0040	AQUISICAO DE EQUIPAMENTOS, MOBILIARIOS E VEICULOS	384.544,72		384.544,72
10.122.0001.2016.0000	MANUTENCAO E FUNCIONAMENTO ADMINISTRATIVO		38.214.873,71	38.214.873,71
10.122.0001.2016.0025	MANUTENCAO E FUNCIONAMENTO ADMINISTRATIVO		38.214.873,71	38.214.873,71
10.122.0001.2195.0000	REMUNERACAO DE PESSOAL ATIVO DO MUNICIPIO E ENCARGOS SOCIAIS		131.134.965,11	131.134.965,11
10.122.0001.2195.0027	REMUNERACAO DE PESSOAL ATIVO DO MUNICIPIO E ENCARGOS SOCIAIS - SEDE SMS		131.134.965,11	131.134.965,11
10.122.0120.0000.0000	GESTAO ESTRATEGICA E PARTICIPATIVA DO SUS	486.402,19	105.440,65	591.842,84
10.122.0120.1511.0000	CONFERENCIA MUNICIPAL DE SAUDE	486.402,19		486.402,19
10.122.0120.1511.0001	CONFERENCIA MUNICIPAL DE SAUDE	486.402,19		486.402,19
10.122.0120.2479.0000	GESTAO E MANUTENCAO DO CONSELHO MUNICIPAL DE SAUDE E DOS INSTRUMENTOS DE PARTICIPACAO		105.440,65	105.440,65
10.122.0120.2479.0001	GESTAO E MANUTENCAO DO CONSELHO MUNICIPAL DE SAUDE E DOS INSTRUMENTOS DE PARTICIPACAO		105.440,65	105.440,65
10.122.0121.0000.0000	GESTAO DO TRABALHO E EDUCACAO NA SAUDE		8.236.693,36	8.236.693,36
10.122.0121.2495.0000	GESTAO E MANUTENCAO DA POLITICA DE EDUCACAO PERMANENTE EM SAUDE		8.236.693,36	8.236.693,36
10.122.0121.2495.0001	GESTAO E MANUTENCAO DA POLITICA DE EDUCACAO PERMANENTE EM SAUDE		8.236.693,36	8.236.693,36
10.122.0206.0000.0000	PROGRAMA DE FORTALECIMENTO DE INCLUSAO SOCIAL E REDES DE ATENCAO - PROREDES	5.089.510,32		5.089.510,32
10.122.0206.1796.0000	AQUISICAO DE EQUIPAMENTOS, MOBILIARIOS E VEICULOS	5.089.510,32		5.089.510,32
10.122.0206.1796.0052	AQUISICAO DE EQUIPAMENTOS, MOBILIARIOS E VEICULOS	5.089.510,32		5.089.510,32
10.301.0000.0000.0000	ATENCAO BASICA	4.505.358,75	473.582.537,97	478.087.896,72
10.301.0119.0000.0000	ATENCAO PRIMARIA A SAUDE	4.505.358,75	473.582.537,97	478.087.896,72
10.301.0119.1687.0000	IMPLANTACAO DE UNIDADES DE SAUDE	195.623,19		195.623,19
10.301.0119.1687.0002	IMPLANTACAO DE UNIDADES DE SAUDE	195.623,19		195.623,19
10.301.0119.1796.0000	AQUISICAO DE EQUIPAMENTOS, MOBILIARIOS E VEICULOS	4.309.735,56		4.309.735,56
10.301.0119.1796.0049	AQUISICAO DE EQUIPAMENTOS, MOBILIARIOS E VEICULOS	4.309.735,56		4.309.735,56



PREFEITURA MUNICIPAL DE FORTALEZA

EXERCÍCIO DE 2019

ANEXO 6

ORÇAMENTO SEGURIDADE

25901 - FUNDO MUNICIPAL DE SAUDE

PROGRAMA DE TRABALHO

CÓDIGO	ESPECIFICAÇÃO	PROJETO	ATIVIDADE	TOTAL
10.301.019.2.195.0000	REMUNERACAO DE PESSOAL ATIVO DO MUNICIPIO E ENCARGOS SOCIAIS		316.612.184,99	316.612.184,99
10.301.019.2.195.0028	REMUNERACAO DE PESSOAL ATIVO DO MUNICIPIO E ENCARGOS SOCIAIS - SEDE REGIONAIS		83.965.258,89	83.965.258,89
10.301.019.2.195.0047	REMUNERACAO DE PESSOAL ATIVO DO MUNICIPIO E ENCARGOS SOCIAIS - AGENTES COM UNITARIOS DE SAUDE		62.320.689,56	62.320.689,56
10.301.019.2.195.0048	REMUNERACAO DE PESSOAL ATIVO DO MUNICIPIO E ENCARGOS SOCIAIS - PSF / REGIONAIS		170.326.236,54	170.326.236,54
10.301.019.2.255.0000	AQUISICAO, DISTRIBUICAO E DISPENSACAO DE MEDICAMENTOS - ATENCAO PRIMARIA		985.959,60	985.959,60
10.301.019.2.255.0001	AQUISICAO, DISTRIBUICAO E DISPENSACAO DE MEDICAMENTOS - ATENCAO PRIMARIA		985.959,60	985.959,60
10.301.019.2.504.0000	GESTAO E MANUTENCAO DA ATENCAO PRIMARIA A SAUDE		155.887.903,38	155.887.903,38
10.301.019.2.504.0001	GESTAO E MANUTENCAO DA ATENCAO PRIMARIA A SAUDE - UAPS		153.621.019,98	153.621.019,98
10.301.019.2.504.0002	GESTAO E MANUTENCAO DA ATENCAO PRIMARIA A SAUDE - SAUDE BUCAL		2.266.883,40	2.266.883,40
10.301.019.2.507.0000	IMPLEMENTACAO DE POLITICAS DE ATENCAO PRIMARIA A SAUDE		96.490,00	96.490,00
10.301.019.2.507.0004	IMPLEMENTACAO DE POLITICAS DE ATENCAO A SAUDE - PSE		96.490,00	96.490,00
10.302.0000.0000.0000	ASSISTENCIA HOSPITALAR E AMBULATORIAL	15.242.10107	987.677.15197	1002.919.253,04
10.302.0123.0000.0000	ATENCAO ESPECIALIZADA A SAUDE	12.890.886,11	984.745.252,27	997.636.138,38
10.302.0123.1618.0000	IMPLANTACAO DE EQUIPAMENTOS DE ATENCAO ESPECIALIZADA A SAUDE	10.101740,15		10.101740,15
10.302.0123.1618.0002	IMPLANTACAO DE EQUIPAMENTOS DE ATENCAO ESPECIALIZADA A SAUDE	10.101740,15		10.101740,15
10.302.0123.1638.0000	PROGRAMA DE ORTESES, PROTESES E MEIOS AUXILIARES DE LOCOMOCAO - OPM	142.376,74		142.376,74
10.302.0123.1638.0001	PROGRAMA DE ORTESES, PROTESES E MEIOS AUXILIARES DE LOCOMOCAO - OPM	142.376,74		142.376,74
10.302.0123.1642.0000	IMPLANTACAO DE EQUIPAMENTOS - REDE CEGONHA	561948,86		561948,86
10.302.0123.1642.0002	IMPLANTACAO DE EQUIPAMENTOS - REDE CEGONHA	561948,86		561948,86
10.302.0123.1796.0000	AQUISICAO DE EQUIPAMENTOS, MOBILIARIOS E VEICULOS	2.084.820,36		2.084.820,36
10.302.0123.1796.0048	AQUISICAO DE EQUIPAMENTOS, MOBILIARIO E VEICULOS	2.084.820,36		2.084.820,36
10.302.0123.2503.0000	REMUNERACAO DE PESSOAL ATIVO DO MUNICIPIO E ENCARGOS SOCIAIS - ATENCAO ESPECIALIZADA A SAUDE		213.736.776,92	213.736.776,92
10.302.0123.2503.0001	REMUNERACAO DE PESSOAL ATIVO DO MUNICIPIO E ENCARGOS SOCIAIS - HOSPITAIS		176.107.099,10	176.107.099,10
10.302.0123.2503.0002	REMUNERACAO DE PESSOAL ATIVO DO MUNICIPIO E ENCARGOS SOCIAIS - HOSPITAL ZILDA ARNS NEUMANN		17.205.147,01	17.205.147,01
10.302.0123.2503.0003	REMUNERACAO DE PESSOAL ATIVO DO MUNICIPIO E ENCARGOS SOCIAIS - SAMU		20.424.530,81	20.424.530,81
10.302.0123.2528.0000	GESTAO E MANUTENCAO DA ATENCAO ESPECIALIZADA EM SAUDE		291.385.955,15	291.385.955,15



PREFEITURA MUNICIPAL DE FORTALEZA

EXERCÍCIO DE 2019

ANEXO 6

ORÇAMENTO SEGURIDADE

25901 - FUNDO MUNICIPAL DE SAUDE

PROGRAMA DE TRABALHO

CÓDIGO	ESPECIFICAÇÃO	PROJETO	ATIVIDADE	TOTAL
10.302.0123.2528.0001	GESTAO E MANUTENCAO DA ATENCAO ESPECIALIZADA EM SAUDE - HOSPITAIS		113.953.081,55	113.953.081,55
10.302.0123.2528.0002	GESTAO E MANUTENCAO DA ATENCAO ESPECIALIZADA EM SAUDE - POLICLINICAS		9.329.168,95	9.329.168,95
10.302.0123.2528.0003	GESTAO E MANUTENCAO DA ATENCAO ESPECIALIZADA EM SAUDE		288.213,43	288.213,43
10.302.0123.2528.0004	GESTAO E MANUTENCAO DA ATENCAO ESPECIALIZADA EM SAUDE - UPAS		130.561.438,42	130.561.438,42
10.302.0123.2528.0005	GESTAO E MANUTENCAO DA ATENCAO ESPECIALIZADA EM SAUDE - SAMU		20.650.502,16	20.650.502,16
10.302.0123.2528.0006	GESTAO E MANUTENCAO DA ATENCAO ESPECIALIZADA EM SAUDE - RAPS		16.603.550,64	16.603.550,64
10.302.0123.2540.0000	ATENCAO A SAUDE DA POPULACAO PARA PROCEDIMENTOS EM MEDIA E ALTA COMPLEXIDADE		479.622.520,20	479.622.520,20
10.302.0123.2540.0001	ATENCAO A SAUDE DA POPULACAO PARA PROCEDIMENTOS EM MEDIA E ALTA COMPLEXIDADE - ENTIDADES SEM FINS LUCRATIVOS		255.621.180,34	255.621.180,34
10.302.0123.2540.0002	ATENCAO A SAUDE DA POPULACAO PARA PROCEDIMENTOS EM MEDIA E ALTA COMPLEXIDADE - ENTIDADES PRIVADAS		135.309.439,13	135.309.439,13
10.302.0123.2540.0003	ATENCAO A SAUDE DA POPULACAO PARA PROCEDIMENTOS EM MEDIA E ALTA COMPLEXIDADE - ENTES PUBLICOS		88.691.900,73	88.691.900,73
10.302.0125.0000.0000	REGULACAO, CONTROLE, AVALIACAO E AUDITORIA		2.931.899,70	2.931.899,70
10.302.0125.2543.0000	FORTALECIMENTO DAS ACOES DE REGULACAO, CONTROLE, AVALIACAO E AUDITORIA		2.931.899,70	2.931.899,70
10.302.0125.2543.0001	FORTALECIMENTO DAS ACOES DE REGULACAO, CONTROLE, AVALIACAO E AUDITORIA		2.931.899,70	2.931.899,70
10.302.0206.0000.0000	PROGRAMA DE FORTALECIMENTO DE INCLUSAO SOCIAL E REDES DE ATENCAO - PROREDES	2.351.214,96		2.351.214,96
10.302.0206.1023.0000	DESENVOLVIMENTO INSTITUCIONAL DA SECRETARIA MUNICIPAL DA SAUDE - PROREDES	2.351.214,96		2.351.214,96
10.302.0206.1023.0002	DESENVOLVIMENTO INSTITUCIONAL DA SECRETARIA MUNICIPAL DA SAUDE - PROREDES	2.351.214,96		2.351.214,96
10.303.0000.0000.0000	SUPORTE PROFILATICO E TERAPEUTICO		27.654.611,36	27.654.611,36
10.303.0127.0000.0000	ASSISTENCIA FARMACEUTICA		27.654.611,36	27.654.611,36
10.303.0127.2518.0000	GESTAO E MANUTENCAO DA ASSISTENCIA FARMACEUTICA		27.654.611,36	27.654.611,36
10.303.0127.2518.0001	GESTAO E MANUTENCAO DA ASSISTENCIA FARMACEUTICA		27.654.611,36	27.654.611,36
10.304.0000.0000.0000	VIGILANCIA SANITARIA		57.451.838,19	57.451.838,19
10.304.0128.0000.0000	VIGILANCIA A SAUDE		57.451.838,19	57.451.838,19
10.304.0128.2195.0000	REMUNERACAO DE PESSOAL ATIVO DO MUNICIPIO E ENCARGOS SOCIAIS		40.955.492,78	40.955.492,78
10.304.0128.2195.0029	REMUNERACAO DE PESSOAL ATIVO DO MUNICIPIO E ENCARGOS SOCIAIS - VIGILANCIA		40.955.492,78	40.955.492,78
10.304.0128.2239.0000	GESTAO E MANUTENCAO DAS POLITICAS DE VIGILANCIA EM SAUDE		16.496.345,41	16.496.345,41



ORÇAMENTO SEGURIDADE

25901 - FUNDO MUNICIPAL DE SAUDE

PROGRAMA DE TRABALHO

CÓDIGO	ESPECIFICAÇÃO	PROJETO	ATIVIDADE	TOTAL
10.304.0128.2239.0001	MANUTENCAO DAS POLITICAS DE VIGILANCIA EM SAUDE - SANITARIA		7.312.951,91	7.312.951,91
10.304.0128.2239.0002	MANUTENCAO DAS POLITICAS DE VIGILANCIA EM SAUDE - EPIDEMIOLOGICA		103.611,41	103.611,41
10.304.0128.2239.0003	MANUTENCAO DAS POLITICAS DE VIGILANCIA EM SAUDE - AMBIENTAL		1665.118,38	1665.118,38
10.304.0128.2239.0004	MANUTENCAO DAS POLITICAS DE VIGILANCIA EM SAUDE - ZONOSSES		1038.198,13	1038.198,13
10.304.0128.2239.0005	MANUTENCAO DAS POLITICAS DE VIGILANCIA EM SAUDE - VETORES		6.376.465,58	6.376.465,58
10.305.0000.0000.0000	VIGILANCIA EPIDEMIOLOGICA		2.170.518,38	2.170.518,38
10.305.0128.0000.0000	VIGILANCIA A SAUDE		2.170.518,38	2.170.518,38
10.305.0128.2044.0000	GESTAO E MANUTENCAO DA REDE DE ATENCAO AS CONDICoes CRONICAS		2.170.518,38	2.170.518,38
10.305.0128.2044.0001	GESTAO E MANUTENCAO DA REDE DE ATENCAO AS CONDICoes CRONICAS - IST/HIV/AIDS E HEPATITES VIRAIS		2.170.518,38	2.170.518,38
10.846.0000.0000.0000	OUTROS ENCARGOS ESPECIAIS		8.104.504,11	8.104.504,11
10.846.0012.0000.0000	ENCARGOS GERAIS DO MUNICIPIO		8.104.504,11	8.104.504,11
10.846.0012.2348.0000	CUMPRIMENTO DE SENTENCAS JUDICIAIS		8.104.504,11	8.104.504,11
10.846.0012.2348.0002	CUMPRIMENTO DE SENTENCAS JUDICIAIS		8.104.504,11	8.104.504,11
28.000.0000.0000.0000	ENCARGOS ESPECIAIS		181435,04	181435,04
28.846.0000.0000.0000	OUTROS ENCARGOS ESPECIAIS		181435,04	181435,04
28.846.0012.0000.0000	ENCARGOS GERAIS DO MUNICIPIO		181435,04	181435,04
28.846.0012.0017.0000	CONTRIBUICAO PARA FORMACAO DO PASEP		181435,04	181435,04
28.846.0012.0017.0005	CONTRIBUICAO PARA FORMACAO DO PASEP		181435,04	181435,04
	TOTAL	25.707.917,05	1.734.514.569,85	1.760.222.486,90



PREFEITURA MUNICIPAL DE FORTALEZA

EXERCÍCIO DE 2019

ANEXO 8

ORÇAMENTO SEGURIDADE

25901 - FUNDO MUNICIPAL DE SAUDE

PROGRAMA DE TRABALHO

CÓDIGO	ESPECIFICAÇÃO	ORDINÁRIO	VINCULADO	TOTAL
10.000.0000.0000.0000	SAUDE		1760.041051,86	1760.041051,86
10.122.0000.0000.0000	ADMINISTRACAO GERAL		183.652.430,06	183.652.430,06
10.122.0001.0000.0000	GESTAO E MANUTENCAO		169.734.383,54	169.734.383,54
10.122.0001.1796.0000	AQUISICAO DE EQUIPAMENTOS, MOBILIARIOS E VEICULOS		384.544,72	384.544,72
10.122.0001.1796.0040	AQUISICAO DE EQUIPAMENTOS, MOBILIARIOS E VEICULOS		384.544,72	384.544,72
10.122.0001.2016.0000	MANUTENCAO E FUNCIONAMENTO ADMINISTRATIVO		38.214.873,71	38.214.873,71
10.122.0001.2016.0025	MANUTENCAO E FUNCIONAMENTO ADMINISTRATIVO		38.214.873,71	38.214.873,71
10.122.0001.2195.0000	REMUNERACAO DE PESSOAL ATIVO DO MUNICIPIO E ENCARGOS SOCIAIS		131.134.965,11	131.134.965,11
10.122.0001.2195.0027	REMUNERACAO DE PESSOAL ATIVO DO MUNICIPIO E ENCARGOS SOCIAIS - SEDE SMS		131.134.965,11	131.134.965,11
10.122.0120.0000.0000	GESTAO ESTRATEGICA E PARTICIPATIVA DO SUS		591842,84	591842,84
10.122.0120.1511.0000	CONFERENCIA MUNICIPAL DE SAUDE		486.402,19	486.402,19
10.122.0120.1511.0001	CONFERENCIA MUNICIPAL DE SAUDE		486.402,19	486.402,19
10.122.0120.2479.0000	GESTAO E MANUTENCAO DO CONSELHO MUNICIPAL DE SAUDE E DOS INSTRUMENTOS DE PARTICIPACAO		105.440,65	105.440,65
10.122.0120.2479.0001	GESTAO E MANUTENCAO DO CONSELHO MUNICIPAL DE SAUDE E DOS INSTRUMENTOS DE PARTICIPACAO		105.440,65	105.440,65
10.122.0121.0000.0000	GESTAO DO TRABALHO E EDUCACAO NA SAUDE		8.236.693,36	8.236.693,36
10.122.0121.2495.0000	GESTAO E MANUTENCAO DA POLITICA DE EDUCACAO PERMANENTE EM SAUDE		8.236.693,36	8.236.693,36
10.122.0121.2495.0001	GESTAO E MANUTENCAO DA POLITICA DE EDUCACAO PERMANENTE EM SAUDE		8.236.693,36	8.236.693,36
10.122.0206.0000.0000	PROGRAMA DE FORTALECIMENTO DE INCLUSAO SOCIAL E REDES DE ATENCAO - PROREDES		5.089.510,32	5.089.510,32
10.122.0206.1796.0000	AQUISICAO DE EQUIPAMENTOS, MOBILIARIOS E VEICULOS		5.089.510,32	5.089.510,32
10.122.0206.1796.0052	AQUISICAO DE EQUIPAMENTOS, MOBILIARIOS E VEICULOS		5.089.510,32	5.089.510,32
10.301.0000.0000.0000	ATENCAO BASICA		478.087.896,72	478.087.896,72
10.301.019.0000.0000	ATENCAO PRIMARIA A SAUDE		478.087.896,72	478.087.896,72
10.301.019.1687.0000	IMPLANTACAO DE UNIDADES DE SAUDE		195.623,19	195.623,19
10.301.019.1687.0002	IMPLANTACAO DE UNIDADES DE SAUDE		195.623,19	195.623,19
10.301.019.1796.0000	AQUISICAO DE EQUIPAMENTOS, MOBILIARIOS E VEICULOS		4.309.735,56	4.309.735,56
10.301.019.1796.0049	AQUISICAO DE EQUIPAMENTOS, MOBILIARIOS E VEICULOS		4.309.735,56	4.309.735,56
10.301.019.2195.0000	REMUNERACAO DE PESSOAL ATIVO DO MUNICIPIO E ENCARGOS SOCIAIS		316.612.184,99	316.612.184,99

ORÇAMENTO SEGURIDADE

25901 - FUNDO MUNICIPAL DE SAUDE

PROGRAMA DE TRABALHO

CÓDIGO	ESPECIFICAÇÃO	ORDINÁRIO	VINCULADO	TOTAL
10.301.019.2.195.0028	REMUNERACAO DE PESSOAL ATIVO DO MUNICIPIO E ENCARGOS SOCIAIS - SEDE REGIONAIS		83.965.258,89	83.965.258,89
10.301.019.2.195.0047	REMUNERACAO DE PESSOAL ATIVO DO MUNICIPIO E ENCARGOS SOCIAIS - AGENTES COMUNITARIOS DE SAUDE		62.320.689,56	62.320.689,56
10.301.019.2.195.0048	REMUNERACAO DE PESSOAL ATIVO DO MUNICIPIO E ENCARGOS SOCIAIS - PSF / REGIONAIS		170.326.236,54	170.326.236,54
10.301.019.2.255.0000	AQUISICAO, DISTRIBUICAO E DISPENSACAO DE MEDICAMENTOS - ATENCAO PRIMARIA		985.959,60	985.959,60
10.301.019.2.255.0001	AQUISICAO, DISTRIBUICAO E DISPENSACAO DE MEDICAMENTOS - ATENCAO PRIMARIA		985.959,60	985.959,60
10.301.019.2.504.0000	GESTAO E MANUTENCAO DA ATENCAO PRIMARIA A SAUDE		155.887.903,38	155.887.903,38
10.301.019.2.504.0001	GESTAO E MANUTENCAO DA ATENCAO PRIMARIA A SAUDE - UAPS		153.621.019,98	153.621.019,98
10.301.019.2.504.0002	GESTAO E MANUTENCAO DA ATENCAO PRIMARIA A SAUDE - SAUDE BUCAL		2.266.883,40	2.266.883,40
10.301.019.2.507.0000	IMPLEMENTACAO DE POLITICAS DE ATENCAO PRIMARIA A SAUDE		96.490,00	96.490,00
10.301.019.2.507.0004	IMPLEMENTACAO DE POLITICAS DE ATENCAO A SAUDE - PSE		96.490,00	96.490,00
10.302.0000.0000.0000	ASSISTENCIA HOSPITALAR E AMBULATORIAL		1002.919.253,04	1002.919.253,04
10.302.0123.0000.0000	ATENCAO ESPECIALIZADA A SAUDE		997.636.138,38	997.636.138,38
10.302.0123.1618.0000	IMPLANTACAO DE EQUIPAMENTOS DE ATENCAO ESPECIALIZADA A SAUDE		10.101.740,15	10.101.740,15
10.302.0123.1618.0002	IMPLANTACAO DE EQUIPAMENTOS DE ATENCAO ESPECIALIZADA A SAUDE		10.101.740,15	10.101.740,15
10.302.0123.1638.0000	PROGRAMA DE ORTESES, PROTESES E MEIOS AUXILIARES DE LOCOMOCAO - OPM		142.376,74	142.376,74
10.302.0123.1638.0001	PROGRAMA DE ORTESES, PROTESES E MEIOS AUXILIARES DE LOCOMOCAO - OPM		142.376,74	142.376,74
10.302.0123.1642.0000	IMPLANTACAO DE EQUIPAMENTOS - REDE CEGONHA		561.948,86	561.948,86
10.302.0123.1642.0002	IMPLANTACAO DE EQUIPAMENTOS - REDE CEGONHA		561.948,86	561.948,86
10.302.0123.1796.0000	AQUISICAO DE EQUIPAMENTOS, MOBILIARIOS E VEICULOS		2.084.820,36	2.084.820,36
10.302.0123.1796.0048	AQUISICAO DE EQUIPAMENTOS, MOBILIARIO E VEICULOS		2.084.820,36	2.084.820,36
10.302.0123.2503.0000	REMUNERACAO DE PESSOAL ATIVO DO MUNICIPIO E ENCARGOS SOCIAIS - ATENCAO ESPECIALIZADA A SAUDE		213.736.776,92	213.736.776,92
10.302.0123.2503.0001	REMUNERACAO DE PESSOAL ATIVO DO MUNICIPIO E ENCARGOS SOCIAIS - HOSPITAIS		176.107.099,10	176.107.099,10
10.302.0123.2503.0002	REMUNERACAO DE PESSOAL ATIVO DO MUNICIPIO E ENCARGOS SOCIAIS - HOSPITAL ZILDA ARNS NEUMANN		17.205.147,01	17.205.147,01
10.302.0123.2503.0003	REMUNERACAO DE PESSOAL ATIVO DO MUNICIPIO E ENCARGOS SOCIAIS - SAMU		20.424.530,81	20.424.530,81
10.302.0123.2528.0000	GESTAO E MANUTENCAO DA ATENCAO ESPECIALIZADA EM SAUDE		291.385.955,15	291.385.955,15
10.302.0123.2528.0001	GESTAO E MANUTENCAO DA ATENCAO ESPECIALIZADA EM SAUDE - HOSPITAIS		113.953.081,55	113.953.081,55



PREFEITURA MUNICIPAL DE FORTALEZA

EXERCÍCIO DE 2019

ANEXO 8

ORÇAMENTO SEGURIDADE

25901 - FUNDO MUNICIPAL DE SAUDE

PROGRAMA DE TRABALHO

CÓDIGO	ESPECIFICAÇÃO	ORDINÁRIO	VINCULADO	TOTAL
10.302.0123.2528.0002	GESTAO E MANUTENCAO DA ATENCAO ESPECIALIZADA EM SAUDE - POLICLINICAS		9.329.168,95	9.329.168,95
10.302.0123.2528.0003	GESTAO E MANUTENCAO DA ATENCAO ESPECIALIZADA EM SAUDE		288.213,43	288.213,43
10.302.0123.2528.0004	GESTAO E MANUTENCAO DA ATENCAO ESPECIALIZADA EM SAUDE - UPAS		130.561.438,42	130.561.438,42
10.302.0123.2528.0005	GESTAO E MANUTENCAO DA ATENCAO ESPECIALIZADA EM SAUDE - SAMU		20.650.502,16	20.650.502,16
10.302.0123.2528.0006	GESTAO E MANUTENCAO DA ATENCAO ESPECIALIZADA EM SAUDE - RAPS		16.603.550,64	16.603.550,64
10.302.0123.2540.0000	ATENCAO A SAUDE DA POPULACAO PARA PROCEDIMENTOS EM MEDIA E ALTA COMPLEXIDADE		479.622.520,20	479.622.520,20
10.302.0123.2540.0001	ATENCAO A SAUDE DA POPULACAO PARA PROCEDIMENTOS EM MEDIA E ALTA COMPLEXIDADE - ENTIDADES SEM FINS LUCRATIVOS		255.621.180,34	255.621.180,34
10.302.0123.2540.0002	ATENCAO A SAUDE DA POPULACAO PARA PROCEDIMENTOS EM MEDIA E ALTA COMPLEXIDADE - ENTIDADES PRIVADAS		135.309.439,13	135.309.439,13
10.302.0123.2540.0003	ATENCAO A SAUDE DA POPULACAO PARA PROCEDIMENTOS EM MEDIA E ALTA COMPLEXIDADE - ENTES PUBLICOS		88.691.900,73	88.691.900,73
10.302.0125.0000.0000	REGULACAO, CONTROLE, AVALIACAO E AUDITORIA		2.931.899,70	2.931.899,70
10.302.0125.2543.0000	FORTELECIMENTO DAS ACOES DE REGULACAO, CONTROLE, AVALIACAO E AUDITORIA		2.931.899,70	2.931.899,70
10.302.0125.2543.0001	FORTELECIMENTO DAS ACOES DE REGULACAO, CONTROLE, AVALIACAO E AUDITORIA		2.931.899,70	2.931.899,70
10.302.0206.0000.0000	PROGRAMA DE FORTALECIMENTO DE INCLUSAO SOCIAL E REDES DE ATENCAO - PROREDES		2.351.214,96	2.351.214,96
10.302.0206.1023.0000	DESENVOLVIMENTO INSTITUCIONAL DA SECRETARIA MUNICIPAL DA SAUDE - PROREDES		2.351.214,96	2.351.214,96
10.302.0206.1023.0002	DESENVOLVIMENTO INSTITUCIONAL DA SECRETARIA MUNICIPAL DA SAUDE - PROREDES		2.351.214,96	2.351.214,96
10.303.0000.0000.0000	SUPORTE PROFILATICO E TERAPEUTICO		27.654.611,36	27.654.611,36
10.303.0127.0000.0000	ASSISTENCIA FARMACEUTICA		27.654.611,36	27.654.611,36
10.303.0127.2518.0000	GESTAO E MANUTENCAO DA ASSISTENCIA FARMACEUTICA		27.654.611,36	27.654.611,36
10.303.0127.2518.0001	GESTAO E MANUTENCAO DA ASSISTENCIA FARMACEUTICA		27.654.611,36	27.654.611,36
10.304.0000.0000.0000	VIGILANCIA SANITARIA		57.451.838,19	57.451.838,19
10.304.0128.0000.0000	VIGILANCIA A SAUDE		57.451.838,19	57.451.838,19
10.304.0128.2195.0000	REMUNERACAO DE PESSOAL ATIVO DO MUNICIPIO E ENCARGOS SOCIAIS		40.955.492,78	40.955.492,78
10.304.0128.2195.0029	REMUNERACAO DE PESSOAL ATIVO DO MUNICIPIO E ENCARGOS SOCIAIS - VIGILANCIA		40.955.492,78	40.955.492,78
10.304.0128.2239.0000	GESTAO E MANUTENCAO DAS POLITICAS DE VIGILANCIA EM SAUDE		16.496.345,41	16.496.345,41
10.304.0128.2239.0001	MANUTENCAO DAS POLITICAS DE VIGILANCIA EM SAUDE - SANITARIA		7.312.951,91	7.312.951,91
10.304.0128.2239.0002	MANUTENCAO DAS POLITICAS DE VIGILANCIA EM SAUDE - EPIDEMIOLOGICA		103.611,41	103.611,41
10.304.0128.2239.0003	MANUTENCAO DAS POLITICAS DE VIGILANCIA EM SAUDE - AMBIENTAL		1.665.118,38	1.665.118,38



PREFEITURA MUNICIPAL DE FORTALEZA

EXERCÍCIO DE 2019

ANEXO 8

ORÇAMENTO SEGURIDADE

25901 - FUNDO MUNICIPAL DE SAUDE

PROGRAMA DE TRABALHO

CÓDIGO	ESPECIFICAÇÃO	ORDINÁRIO	VINCULADO	TOTAL
10.304.0128.2239.0004	MANUTENCAO DAS POLITICAS DE VIGILANCIA EM SAUDE - ZOONOSES		1038.198,13	1038.198,13
10.304.0128.2239.0005	MANUTENCAO DAS POLITICAS DE VIGILANCIA EM SAUDE - VETORES		6.376.465,58	6.376.465,58
10.305.0000.0000.0000	VIGILANCIA EPIDEMIOLOGICA		2.170.518,38	2.170.518,38
10.305.0128.0000.0000	VIGILANCIA A SAUDE		2.170.518,38	2.170.518,38
10.305.0128.2044.0000	GESTAO E MANUTENCAO DA REDE DE ATENCAO AS CONDICÕES CRONICAS		2.170.518,38	2.170.518,38
10.305.0128.2044.0001	GESTAO E MANUTENCAO DA REDE DE ATENCAO AS CONDICÕES CRONICAS - IST/HIV/AIDS E HEPATITES VIRAIS		2.170.518,38	2.170.518,38
10.846.0000.0000.0000	OUTROS ENCARGOS ESPECIAIS		8.104.504,11	8.104.504,11
10.846.0012.0000.0000	ENCARGOS GERAIS DO MUNICIPIO		8.104.504,11	8.104.504,11
10.846.0012.2348.0000	CUMPRIMENTO DE SENTENÇAS JUDICIAIS		8.104.504,11	8.104.504,11
10.846.0012.2348.0002	CUMPRIMENTO DE SENTENÇAS JUDICIAIS		8.104.504,11	8.104.504,11
28.000.0000.0000.0000	ENCARGOS ESPECIAIS		181.435,04	181.435,04
28.846.0000.0000.0000	OUTROS ENCARGOS ESPECIAIS		181.435,04	181.435,04
28.846.0012.0000.0000	ENCARGOS GERAIS DO MUNICIPIO		181.435,04	181.435,04
28.846.0012.0017.0000	CONTRIBUICAO PARA FORMACAO DO PASEP		181.435,04	181.435,04
28.846.0012.0017.0005	CONTRIBUICAO PARA FORMACAO DO PASEP		181.435,04	181.435,04
TOTAL			1.760.222.486,90	1.760.222.486,90



PREFEITURA MUNICIPAL DE FORTALEZA

25901 - FUNDO MUNICIPAL DE SAUDE

EXERCÍCIO DE 2019

ANEXO 9

ORÇAMENTO SEGURIDADE

DEMONSTRATIVO DAS DESPESAS POR ÓRGÃO E FUNÇÃO

	SEGURANCA PUBLICA	ASSISTENCIA SOCIAL	PREVIDENCIA SOCIAL	SAUDE
FUNDO MUNICIPAL DE SAUDE	-	-	-	1.760.041.051,86
	ENERGIA	DESPORTO E LAZER	ENCARGOS ESPECIAIS	RESERVA DE CONTINGENCIA
FUNDO MUNICIPAL DE SAUDE	-	-	181.435,04	-
TOTAL				1.760.222.486,90

PREFEITURA MUNICIPAL DE FORTALEZA

EXERCÍCIO DE 2019

ANEXO 11

ORÇAMENTO SEGURIDADE

25901 - FUNDO MUNICIPAL DE SAUDE

NATUREZA DA DESPESA

CÓDIGO	ESPECIFICAÇÃO	CRÉDITOS ORÇAMENTÁRIOS E SUPLEMENTARES	CRÉDITOS ESPECIAIS E EXTRAORDINÁRIOS	TOTAL	REALIZADA EMPENHADA NO ANO	DIFERENÇA SALDO A EMPENHAR
3.0.0.0.00	DESPESAS CORRENTES	1.775.826.099,00	198.000,00	1.776.024.099,00	1.735.143.348,78	40.880.750,22
3.10.0.0.00	PESSOAL E ENCARGOS SOCIAIS	716.679.065,00		716.679.065,00	702.439.419,80	14.239.645,20
3.3.0.0.00	OUTRAS DESPESAS CORRENTES	1.059.147.034,00	198.000,00	1.059.345.034,00	1.032.703.928,98	26.641.105,02
4.0.0.0.00	DESPESAS DE CAPITAL	43.933.791,00	217.000,00	44.150.791,00	25.079.138,12	19.071.652,88
4.4.0.0.00	INVESTIMENTOS	43.933.791,00	217.000,00	44.150.791,00	25.079.138,12	19.071.652,88
TOTAL		1.819.759.890,00	415.000,00	1.820.174.890,00	1.760.222.486,90	59.952.403,10



PREFEITURA MUNICIPAL DE FORTALEZA

EXERCÍCIO DE 2019

ANEXO 2

ORÇAMENTO SEGURIDADE

25902 - FUNDO MUNICIPAL DE SAUDE - INFRAESTRUTURA

CÓDIGO	ESPECIFICAÇÃO	NATUREZA DA DESPESA		
		ELEMENTO	MODALIDADE	CATEGORIA / GRUPO
3.0.0.0.00	DESPESAS CORRENTES			1.000,00
3.3.0.0.00	OUTRAS DESPESAS CORRENTES			1.000,00
3.3.9.0.00	APLICACOES DIRETAS		1.000,00	
3.3.9.0.39	OUTROS SERVICOS DE TERCEIROS - PESSOA JURIDICA	1.000,00		
4.0.0.0.00	DESPESAS DE CAPITAL			35.735.634,77
4.4.0.0.00	INVESTIMENTOS			35.735.634,77
4.4.9.0.00	APLICACOES DIRETAS		35.735.634,77	
4.4.9.0.51	OBRAS E INSTALACOES	35.495.755,32		
4.4.9.0.52	EQUIPAMENTOS E MATERIAL PERMANENTE	219.900,00		
4.4.9.0.92	DESPESAS DE EXERCICIOS ANTERIORES	19.979,45		
	TOTAL			35.736.634,77



PREFEITURA MUNICIPAL DE FORTALEZA

EXERCÍCIO DE 2019

ANEXO 6

ORÇAMENTO SEGURIDADE

25902 - FUNDO MUNICIPAL DE SAUDE - INFRAESTRUTURA

PROGRAMA DE TRABALHO

CÓDIGO	ESPECIFICAÇÃO	PROJETO	ATIVIDADE	TOTAL
10.000.0000.0000.0000	SAUDE	35.736.634,77		35.736.634,77
10.301.0000.0000.0000	ATENCAO BASICA	7.033.475,64		7.033.475,64
10.301.0119.0000.0000	ATENCAO PRIMARIA A SAUDE	7.033.475,64		7.033.475,64
10.301.0119.1686.0000	AMPLIACAO, REFORMA E MANUTENCAO PREDIAL DE UNIDADES DE SAUDE	5.421.171,50		5.421.171,50
10.301.0119.1686.0001	AMPLIACAO, REFORMA E MANUTENCAO PREDIAL DE UNIDADES DE SAUDE	5.421.171,50		5.421.171,50
10.301.0119.1687.0000	IMPLANTACAO DE UNIDADES DE SAUDE	1612.304,14		1612.304,14
10.301.0119.1687.0001	IMPLANTACAO DE UNIDADES DE SAUDE	1612.304,14		1612.304,14
10.302.0000.0000.0000	ASSISTENCIA HOSPITALAR E AMBULATORIAL	15.051.148,77		15.051.148,77
10.302.0123.0000.0000	ATENCAO ESPECIALIZADA A SAUDE	14.831.248,77		14.831.248,77
10.302.0123.1618.0000	IMPLANTACAO DE EQUIPAMENTOS DE ATENCAO ESPECIALIZADA A SAUDE	6.522.091,33		6.522.091,33
10.302.0123.1618.0001	IMPLANTACAO DE EQUIPAMENTOS DE ATENCAO ESPECIALIZADA A SAUDE	6.522.091,33		6.522.091,33
10.302.0123.1641.0000	AMPLIACAO, REFORMA E MANUTENCAO PREDIAL DE EQUIPAMENTO DE ATENCAO ESPECIALIZADA A SAUDE	8.309.157,44		8.309.157,44
10.302.0123.1641.0001	AMPLIACAO, REFORMA E MANUTENCAO DE EQUIPAMENTO DE ATENCAO ESPECIALIZADA A SAUDE	8.309.157,44		8.309.157,44
10.302.0124.0000.0000	ATENCAO TERCIARIA A SAUDE	219.900,00		219.900,00
10.302.0124.1366.0000	CONSTRUCAO DE UM ANEXO PARA EMERGENCIA DO IJF	219.900,00		219.900,00
10.302.0124.1366.0003	CONSTRUCAO DE UM ANEXO PARA EMERGENCIA DO IJF	219.900,00		219.900,00
10.451.0000.0000.0000	INFRA-ESTRUTURA URBANA	13.652.010,36		13.652.010,36
10.451.0206.0000.0000	PROGRAMA DE FORTALECIMENTO DE INCLUSAO SOCIAL E REDES DE ATENCAO - PROREDES	13.652.010,36		13.652.010,36
10.451.0206.1445.0000	CONSTRUCAO DE EQUIPAMENTOS DE SAUDE	13.652.010,36		13.652.010,36
10.451.0206.1445.0002	CONSTRUCAO DE EQUIPAMENTOS DE SAUDE	13.652.010,36		13.652.010,36
	TOTAL	35.736.634,77		35.736.634,77



PREFEITURA MUNICIPAL DE FORTALEZA

EXERCÍCIO DE 2019

ANEXO 8

ORÇAMENTO SEGURIDADE

25902 - FUNDO MUNICIPAL DE SAUDE - INFRAESTRUTURA

PROGRAMA DE TRABALHO

CÓDIGO	ESPECIFICAÇÃO	ORDINÁRIO	VINCULADO	TOTAL
10.000.0000.0000.0000	SAUDE		35.736.634,77	35.736.634,77
10.301.0000.0000.0000	ATENCAO BASICA		7.033.475,64	7.033.475,64
10.301.019.0000.0000	ATENCAO PRIMARIA A SAUDE		7.033.475,64	7.033.475,64
10.301.019.1686.0000	AMPLIACAO, REFORMA E MANUTENCAO PREDIAL DE UNIDADES DE SAUDE		5.421.171,50	5.421.171,50
10.301.019.1686.0001	AMPLIACAO, REFORMA E MANUTENCAO PREDIAL DE UNIDADES DE SAUDE		5.421.171,50	5.421.171,50
10.301.019.1687.0000	IMPLANTACAO DE UNIDADES DE SAUDE		16.12.304,14	16.12.304,14
10.301.019.1687.0001	IMPLANTACAO DE UNIDADES DE SAUDE		16.12.304,14	16.12.304,14
10.302.0000.0000.0000	ASSISTENCIA HOSPITALAR E AMBULATORIAL		15.051.148,77	15.051.148,77
10.302.0123.0000.0000	ATENCAO ESPECIALIZADA A SAUDE		14.831.248,77	14.831.248,77
10.302.0123.1618.0000	IMPLANTACAO DE EQUIPAMENTOS DE ATENCAO ESPECIALIZADA A SAUDE		6.522.091,33	6.522.091,33
10.302.0123.1618.0001	IMPLANTACAO DE EQUIPAMENTOS DE ATENCAO ESPECIALIZADA A SAUDE		6.522.091,33	6.522.091,33
10.302.0123.1641.0000	AMPLIACAO, REFORMA E MANUTENCAO PREDIAL DE EQUIPAMENTO DE ATENCAO ESPECIALIZADA A SAUDE		8.309.157,44	8.309.157,44
10.302.0123.1641.0001	AMPLIACAO, REFORMA E MANUTENCAO DE EQUIPAMENTO DE ATENCAO ESPECIALIZADA A SAUDE		8.309.157,44	8.309.157,44
10.302.0124.0000.0000	ATENCAO TERCIARIA A SAUDE		219.900,00	219.900,00
10.302.0124.1366.0000	CONSTRUCAO DE UM ANEXO PARA EMERGENCIA DO IJF		219.900,00	219.900,00
10.302.0124.1366.0003	CONSTRUCAO DE UM ANEXO PARA EMERGENCIA DO IJF		219.900,00	219.900,00
10.451.0000.0000.0000	INFRA-ESTRUTURA URBANA		13.652.010,36	13.652.010,36
10.451.0206.0000.0000	PROGRAMA DE FORTALECIMENTO DE INCLUSAO SOCIAL E REDES DE ATENCAO - PROREDES		13.652.010,36	13.652.010,36
10.451.0206.1445.0000	CONSTRUCAO DE EQUIPAMENTOS DE SAUDE		13.652.010,36	13.652.010,36
10.451.0206.1445.0002	CONSTRUCAO DE EQUIPAMENTOS DE SAUDE		13.652.010,36	13.652.010,36
	TOTAL		35.736.634,77	35.736.634,77



PREFEITURA MUNICIPAL DE FORTALEZA

25902 - FUNDO MUNICIPAL DE SAUDE - INFRAESTRUTURA

EXERCÍCIO DE 2019

ANEXO 9

ORÇAMENTO SEGURIDADE

DEMONSTRATIVO DAS DESPESAS POR ÓRGÃO E FUNÇÃO

	SEGURANCA PUBLICA	ASSISTENCIA SOCIAL	PREVIDENCIA SOCIAL	SAUDE
FUNDO MUNICIPAL DE SAUDE - INFRAESTRUTURA	-	-	-	35.736.634,77
TOTAL				35.736.634,77

PREFEITURA MUNICIPAL DE FORTALEZA

EXERCÍCIO DE 2019

ANEXO 11

ORÇAMENTO SEGURIDADE

25902 - FUNDO MUNICIPAL DE SAUDE - INFRAESTRUTURA

NATUREZA DA DESPESA

CÓDIGO	ESPECIFICAÇÃO	CRÉDITOS ORÇAMENTÁRIOS E SUPLEMENTARES	CRÉDITOS ESPECIAIS E EXTRAORDINÁRIOS	TOTAL	REALIZADA EMPENHADA NO ANO	DIFERENÇA SALDO A EMPENHAR
3.0.0.0.00	DESPESAS CORRENTES	-50.000,00	61000,00	11000,00	1000,00	10.000,00
3.3.0.0.00	OUTRAS DESPESAS CORRENTES	-50.000,00	61000,00	11000,00	1000,00	10.000,00
4.0.0.0.00	DESPESAS DE CAPITAL	83.487.03100		83.487.03100	35.735.634,77	47.751.396,23
4.4.0.0.00	INVESTIMENTOS	83.487.03100		83.487.03100	35.735.634,77	47.751.396,23
TOTAL		83.437.031,00	61.000,00	83.498.031,00	35.736.634,77	47.761.396,23



PREFEITURA MUNICIPAL DE FORTALEZA

EXERCÍCIO DE 2019

ANEXO 2

ORÇAMENTO SEGURIDADE

25908 - HOSPITAL DISTRITAL GONZAGA MOTA/BARRA DO CEARA

CÓDIGO	ESPECIFICAÇÃO	NATUREZA DA DESPESA		
		ELEMENTO	MODALIDADE	CATEGORIA / GRUPO
3.0.0.0.00	DESPESAS CORRENTES			3.650.146,20
3.3.0.0.00	OUTRAS DESPESAS CORRENTES			3.650.146,20
3.3.9.0.00	APLICACOES DIRETAS		3.650.146,20	
3.3.9.0.30	MATERIAL DE CONSUMO	2.327.023,18		
3.3.9.0.39	OUTROS SERVICOS DE TERCEIROS - PESSOA JURIDICA	1.110.435,12		
3.3.9.0.40	SERVICOS DE TECNOLOGIA DA INFORMACAO E COMUNICACAO - PESSOA JURIDICA	5.250,00		
3.3.9.0.92	DESPESAS DE EXERCICIOS ANTERIORES	116.508,60		
3.3.9.0.93	INDENIZACOES E RESTITUICOES	90.929,30		
TOTAL				3.650.146,20

PREFEITURA MUNICIPAL DE FORTALEZA

EXERCÍCIO DE 2019

ANEXO 6

ORÇAMENTO SEGURIDADE

25908 - HOSPITAL DISTRITAL GONZAGA MOTA/BARRA DO CEARA

CÓDIGO	ESPECIFICAÇÃO	PROGRAMA DE TRABALHO		
		PROJETO	ATIVIDADE	TOTAL
10.000.0000.0000.0000	SAUDE		3.650.146,20	3.650.146,20
10.302.0000.0000.0000	ASSISTENCIA HOSPITALAR E AMBULATORIAL		3.650.146,20	3.650.146,20
10.302.0123.0000.0000	ATENCAO ESPECIALIZADA A SAUDE		3.650.146,20	3.650.146,20
10.302.0123.2621.0000	MANUTENCAO DA REDE DE HOSPITAIS DO MUNICIPIO		3.650.146,20	3.650.146,20
10.302.0123.2621.0001	MANUTENCAO DA REDE DE HOSPITAIS DO MUNICIPIO		3.650.146,20	3.650.146,20
TOTAL			3.650.146,20	3.650.146,20



PREFEITURA MUNICIPAL DE FORTALEZA

EXERCÍCIO DE 2019

ANEXO 8

ORÇAMENTO SEGURIDADE

25908 - HOSPITAL DISTRITAL GONZAGA MOTA/BARRA DO CEARA

PROGRAMA DE TRABALHO

CÓDIGO	ESPECIFICAÇÃO	ORDINÁRIO	VINCULADO	TOTAL
10.000.0000.0000.0000	SAUDE		3.650.146,20	3.650.146,20
10.302.0000.0000.0000	ASSISTENCIA HOSPITALAR E AMBULATORIAL		3.650.146,20	3.650.146,20
10.302.0123.0000.0000	ATENCAO ESPECIALIZADA A SAUDE		3.650.146,20	3.650.146,20
10.302.0123.26210000	MANUTENCAO DA REDE DE HOSPITAIS DO MUNICIPIO		3.650.146,20	3.650.146,20
10.302.0123.26210001	MANUTENCAO DA REDE DE HOSPITAIS DO MUNICIPIO		3.650.146,20	3.650.146,20
TOTAL			3.650.146,20	3.650.146,20

PREFEITURA MUNICIPAL DE FORTALEZA

25908 - HOSPITAL DISTRITAL GONZAGA MOTA/BARRA DO CEARA

EXERCÍCIO DE 2019

ANEXO 9

ORÇAMENTO SEGURIDADE

DEMONSTRATIVO DAS DESPESAS POR ÓRGÃO E FUNÇÃO

	SEGURANCA PUBLICA	ASSISTENCIA SOCIAL	PREVIDENCIA SOCIAL	SAUDE
HOSPITAL DISTRITAL GONZAGA MOTA/BARRA DO CEARA	-	-	-	3.650.146,20
TOTAL				3.650.146,20

PREFEITURA MUNICIPAL DE FORTALEZA

EXERCÍCIO DE 2019

ANEXO 11

ORÇAMENTO SEGURIDADE

25908 - HOSPITAL DISTRITAL GONZAGA MOTA/BARRA DO CEARA

NATUREZA DA DESPESA

CÓDIGO	ESPECIFICAÇÃO	CRÉDITOS ORÇAMENTÁRIOS E SUPLEMENTARES	CRÉDITOS ESPECIAIS E EXTRAORDINÁRIOS	TOTAL	REALIZADA EMPENHADA NO ANO	DIFERENÇA SALDO A EMPENHAR
3.0.0.0.00	DESPESAS CORRENTES	3.814.741,00	11.000,00	3.825.741,00	3.650.146,20	175.594,80
3.3.0.0.00	OUTRAS DESPESAS CORRENTES	3.814.741,00	11.000,00	3.825.741,00	3.650.146,20	175.594,80
4.0.0.0.00	DESPESAS DE CAPITAL	153.000,00	1.000,00	154.000,00		154.000,00
4.4.0.0.00	INVESTIMENTOS	153.000,00	1.000,00	154.000,00		154.000,00
TOTAL		3.967.741,00	12.000,00	3.979.741,00	3.650.146,20	329.594,80



PREFEITURA MUNICIPAL DE FORTALEZA

EXERCÍCIO DE 2019

ANEXO 2

ORÇAMENTO SEGURIDADE

25909 - CENTRO DE ESPECIALIZACOES MEDICAS JOSE DE ALENCAR

CÓDIGO	ESPECIFICAÇÃO	NATUREZA DA DESPESA		
		ELEMENTO	MODALIDADE	CATEGORIA / GRUPO
3.0.0.0.00	DESPESAS CORRENTES			4.408,73
3.3.0.0.00	OUTRAS DESPESAS CORRENTES			4.408,73
3.3.9.0.00	APLICACOES DIRETAS		4.408,73	
3.3.9.0.39	OUTROS SERVICOS DE TERCEIROS - PESSOA JURIDICA	4.408,73		
TOTAL				4.408,73

PREFEITURA MUNICIPAL DE FORTALEZA

EXERCÍCIO DE 2019

ANEXO 6

ORÇAMENTO SEGURIDADE

25909 - CENTRO DE ESPECIALIZACOES MEDICAS JOSE DE ALENCAR

CÓDIGO	ESPECIFICAÇÃO	PROGRAMA DE TRABALHO		
		PROJETO	ATIVIDADE	TOTAL
10.000.0000.0000.0000	SAUDE		4.408,73	4.408,73
10.302.0000.0000.0000	ASSISTENCIA HOSPITALAR E AMBULATORIAL		4.408,73	4.408,73
10.302.0123.0000.0000	ATENCAO ESPECIALIZADA A SAUDE		4.408,73	4.408,73
10.302.0123.26210000	MANUTENCAO DA REDE DE HOSPITAIS DO MUNICIPIO		4.408,73	4.408,73
10.302.0123.26210002	MANUTENCAO DA REDE DE HOSPITAIS DO MUNICIPIO		4.408,73	4.408,73
TOTAL			4.408,73	4.408,73

PREFEITURA MUNICIPAL DE FORTALEZA

EXERCÍCIO DE 2019

ANEXO 8

ORÇAMENTO SEGURIDADE

25909 - CENTRO DE ESPECIALIZACOES MEDICAS JOSE DE ALENCAR

CÓDIGO	ESPECIFICAÇÃO	PROGRAMA DE TRABALHO		
		ORDINÁRIO	VINCULADO	TOTAL
10.000.0000.0000.0000	SAUDE		4.408,73	4.408,73
10.302.0000.0000.0000	ASSISTENCIA HOSPITALAR E AMBULATORIAL		4.408,73	4.408,73
10.302.0123.0000.0000	ATENCAO ESPECIALIZADA A SAUDE		4.408,73	4.408,73
10.302.0123.26210000	MANUTENCAO DA REDE DE HOSPITAIS DO MUNICIPIO		4.408,73	4.408,73
10.302.0123.26210002	MANUTENCAO DA REDE DE HOSPITAIS DO MUNICIPIO		4.408,73	4.408,73
TOTAL			4.408,73	4.408,73



PREFEITURA MUNICIPAL DE FORTALEZA

25909 - CENTRO DE ESPECIALIZACOES MEDICAS JOSE DE ALENCAR

EXERCÍCIO DE 2019

ANEXO 9

ORÇAMENTO SEGURIDADE

DEMONSTRATIVO DAS DESPESAS POR ÓRGÃO E FUNÇÃO

	SEGURANCA PUBLICA	ASSISTENCIA SOCIAL	PREVIDENCIA SOCIAL	SAUDE
CENTRO DE ESPECIALIZACOES MEDICAS JOSE DE ALENCAR	-	-	-	4.408,73
TOTAL				4.408,73

PREFEITURA MUNICIPAL DE FORTALEZA

EXERCÍCIO DE 2019

ANEXO 11

ORÇAMENTO SEGURIDADE

25909 - CENTRO DE ESPECIALIZACOES MEDICAS JOSE DE ALENCAR

NATUREZA DA DESPESA

CÓDIGO	ESPECIFICAÇÃO	CRÉDITOS ORÇAMENTÁRIOS E SUPLEMENTARES	CRÉDITOS ESPECIAIS E EXTRAORDINÁRIOS	TOTAL	REALIZADA EMPENHADA NO ANO	DIFERENÇA SALDO A EMPENHAR
3.0.0.0.00	DESPESAS CORRENTES	4.409,00		4.409,00	4.408,73	0,27
3.3.0.0.00	OUTRAS DESPESAS CORRENTES	4.409,00		4.409,00	4.408,73	0,27
TOTAL		4.409,00		4.409,00	4.408,73	0,27



PREFEITURA MUNICIPAL DE FORTALEZA

EXERCÍCIO DE 2019

ANEXO 2

ORÇAMENTO SEGURIDADE

25910 - HOSPITAL DISTRITAL EVANDRO AYRES DE MOURA

NATUREZA DA DESPESA

CÓDIGO	ESPECIFICAÇÃO	ELEMENTO	MODALIDADE	CATEGORIA / GRUPO
3.0.0.0.00	DESPESAS CORRENTES			8.251202,10
3.3.0.0.00	OUTRAS DESPESAS CORRENTES			8.251202,10
3.3.9.0.00	APLICACOES DIRETAS		8.251202,10	
3.3.9.0.30	MATERIAL DE CONSUMO	5.192.43153		
3.3.9.0.39	OUTROS SERVICOS DE TERCEIROS - PESSOA JURIDICA	2.704.415,25		
3.3.9.0.92	DESPESAS DE EXERCICIOS ANTERIORES	297.009,56		
3.3.9.0.93	INDENIZACOES E RESTITUICOES	57.345,76		
TOTAL				8.251.202,10

PREFEITURA MUNICIPAL DE FORTALEZA

EXERCÍCIO DE 2019

ANEXO 6

ORÇAMENTO SEGURIDADE

25910 - HOSPITAL DISTRITAL EVANDRO AYRES DE MOURA

PROGRAMA DE TRABALHO

CÓDIGO	ESPECIFICAÇÃO	PROJETO	ATIVIDADE	TOTAL
10.000.0000.0000.0000	SAUDE		8.251202,10	8.251202,10
10.302.0000.0000.0000	ASSISTENCIA HOSPITALAR E AMBULATORIAL		8.251202,10	8.251202,10
10.302.0123.0000.0000	ATENCAO ESPECIALIZADA A SAUDE		8.251202,10	8.251202,10
10.302.0123.2621.0000	MANUTENCAO DA REDE DE HOSPITAIS DO MUNICIPIO		8.251202,10	8.251202,10
10.302.0123.2621.0003	MANUTENCAO DA REDE DE HOSPITAIS DO MUNICIPIO		8.251202,10	8.251202,10
TOTAL			8.251.202,10	8.251.202,10



PREFEITURA MUNICIPAL DE FORTALEZA

EXERCÍCIO DE 2019

ANEXO 8

ORÇAMENTO SEGURIDADE

25910 - HOSPITAL DISTRITAL EVANDRO AYRES DE MOURA

PROGRAMA DE TRABALHO

CÓDIGO	ESPECIFICAÇÃO	ORDINÁRIO	VINCULADO	TOTAL
10.000.0000.0000.0000	SAUDE		8.251.202,10	8.251.202,10
10.302.0000.0000.0000	ASSISTENCIA HOSPITALAR E AMBULATORIAL		8.251.202,10	8.251.202,10
10.302.0123.0000.0000	ATENCAO ESPECIALIZADA A SAUDE		8.251.202,10	8.251.202,10
10.302.0123.2621.0000	MANUTENCAO DA REDE DE HOSPITAIS DO MUNICIPIO		8.251.202,10	8.251.202,10
10.302.0123.2621.0003	MANUTENCAO DA REDE DE HOSPITAIS DO MUNICIPIO		8.251.202,10	8.251.202,10
TOTAL			8.251.202,10	8.251.202,10

PREFEITURA MUNICIPAL DE FORTALEZA

25910 - HOSPITAL DISTRITAL EVANDRO AYRES DE MOURA

EXERCÍCIO DE 2019

ANEXO 9

ORÇAMENTO SEGURIDADE

DEMONSTRATIVO DAS DESPESAS POR ÓRGÃO E FUNÇÃO

	SEGURANCA PUBLICA	ASSISTENCIA SOCIAL	PREVIDENCIA SOCIAL	SAUDE
HOSPITAL DISTRITAL EVANDRO AYRES DE MOURA	-	-	-	8.251.202,10
TOTAL				8.251.202,10

PREFEITURA MUNICIPAL DE FORTALEZA

EXERCÍCIO DE 2019

ANEXO 11

ORÇAMENTO SEGURIDADE

25910 - HOSPITAL DISTRITAL EVANDRO AYRES DE MOURA

NATUREZA DA DESPESA

CÓDIGO	ESPECIFICAÇÃO	CRÉDITOS ORÇAMENTÁRIOS E SUPLEMENTARES	CRÉDITOS ESPECIAIS E EXTRAORDINÁRIOS	TOTAL	REALIZADA EMPENHADA NO ANO	DIFERENÇA SALDO A EMPENHAR
3.0.0.0.00	DESPESAS CORRENTES	8.373.403,00	11.000,00	8.384.403,00	8.251.202,10	133.200,90
3.3.0.0.00	OUTRAS DESPESAS CORRENTES	8.373.403,00	11.000,00	8.384.403,00	8.251.202,10	133.200,90
4.0.0.0.00	DESPESAS DE CAPITAL	213.000,00	1.000,00	214.000,00		214.000,00
4.4.0.0.00	INVESTIMENTOS	213.000,00	1.000,00	214.000,00		214.000,00
TOTAL		8.586.403,00	12.000,00	8.598.403,00	8.251.202,10	347.200,90



PREFEITURA MUNICIPAL DE FORTALEZA

EXERCÍCIO DE 2019

ANEXO 2

ORÇAMENTO SEGURIDADE

25911 - HOSPITAL DISTRITAL MARIA JOSE BARROSO DE OLIVEIRA

NATUREZA DA DESPESA

CÓDIGO	ESPECIFICAÇÃO	ELEMENTO	MODALIDADE	CATEGORIA / GRUPO
3.0.0.0.00	DESPESAS CORRENTES			6.824.705,32
3.3.0.0.00	OUTRAS DESPESAS CORRENTES			6.824.705,32
3.3.9.0.00	APLICACOES DIRETAS		6.824.705,32	
3.3.9.0.30	MATERIAL DE CONSUMO	4.326.593,94		
3.3.9.0.39	OUTROS SERVICOS DE TERCEIROS - PESSOA JURIDICA	2.126.230,49		
3.3.9.0.92	DESPESAS DE EXERCICIOS ANTERIORES	371880,89		
TOTAL				6.824.705,32

PREFEITURA MUNICIPAL DE FORTALEZA

EXERCÍCIO DE 2019

ANEXO 6

ORÇAMENTO SEGURIDADE

25911 - HOSPITAL DISTRITAL MARIA JOSE BARROSO DE OLIVEIRA

PROGRAMA DE TRABALHO

CÓDIGO	ESPECIFICAÇÃO	PROJETO	ATIVIDADE	TOTAL
10.000.0000.0000.0000	SAUDE		6.824.705,32	6.824.705,32
10.302.0000.0000.0000	ASSISTENCIA HOSPITALAR E AMBULATORIAL		6.824.705,32	6.824.705,32
10.302.0123.0000.0000	ATENCAO ESPECIALIZADA A SAUDE		6.824.705,32	6.824.705,32
10.302.0123.2621.0000	MANUTENCAO DA REDE DE HOSPITAIS DO MUNICIPIO		6.824.705,32	6.824.705,32
10.302.0123.2621.0004	MANUTENCAO DA REDE DE HOSPITAIS DO MUNICIPIO		6.824.705,32	6.824.705,32
TOTAL			6.824.705,32	6.824.705,32



PREFEITURA MUNICIPAL DE FORTALEZA

EXERCÍCIO DE 2019

ANEXO 8

ORÇAMENTO SEGURIDADE

25911 - HOSPITAL DISTRITAL MARIA JOSE BARROSO DE OLIVEIRA

PROGRAMA DE TRABALHO

CÓDIGO	ESPECIFICAÇÃO	ORDINÁRIO	VINCULADO	TOTAL
10.000.0000.0000.0000	SAUDE		6.824.705,32	6.824.705,32
10.302.0000.0000.0000	ASSISTENCIA HOSPITALAR E AMBULATORIAL		6.824.705,32	6.824.705,32
10.302.0123.0000.0000	ATENCAO ESPECIALIZADA A SAUDE		6.824.705,32	6.824.705,32
10.302.0123.26210000	MANUTENCAO DA REDE DE HOSPITAIS DO MUNICIPIO		6.824.705,32	6.824.705,32
10.302.0123.26210004	MANUTENCAO DA REDE DE HOSPITAIS DO MUNICIPIO		6.824.705,32	6.824.705,32
TOTAL			6.824.705,32	6.824.705,32

PREFEITURA MUNICIPAL DE FORTALEZA

25911 - HOSPITAL DISTRITAL MARIA JOSE BARROSO DE OLIVEIRA

EXERCÍCIO DE 2019

ANEXO 9

ORÇAMENTO SEGURIDADE

DEMONSTRATIVO DAS DESPESAS POR ÓRGÃO E FUNÇÃO

	SEGURANCA PUBLICA	ASSISTENCIA SOCIAL	PREVIDENCIA SOCIAL	SAUDE
HOSPITAL DISTRITAL MARIA JOSE BARROSO DE OLIVEIRA	-	-	-	6.824.705,32
TOTAL				6.824.705,32

PREFEITURA MUNICIPAL DE FORTALEZA

EXERCÍCIO DE 2019

ANEXO 11

ORÇAMENTO SEGURIDADE

25911 - HOSPITAL DISTRITAL MARIA JOSE BARROSO DE OLIVEIRA

NATUREZA DA DESPESA

CÓDIGO	ESPECIFICAÇÃO	CRÉDITOS ORÇAMENTÁRIOS E SUPLEMENTARES	CRÉDITOS ESPECIAIS E EXTRAORDINÁRIOS	TOTAL	REALIZADA EMPENHADA NO ANO	DIFERENÇA SALDO A EMPENHAR
3.0.0.0.00	DESPESAS CORRENTES	7.068.339,00	10.000,00	7.078.339,00	6.824.705,32	253.633,68
3.3.0.0.00	OUTRAS DESPESAS CORRENTES	7.068.339,00	10.000,00	7.078.339,00	6.824.705,32	253.633,68
4.0.0.0.00	DESPESAS DE CAPITAL	213.000,00	1.000,00	214.000,00		214.000,00
4.4.0.0.00	INVESTIMENTOS	213.000,00	1.000,00	214.000,00		214.000,00
TOTAL		7.281.339,00	11.000,00	7.292.339,00	6.824.705,32	467.633,68



PREFEITURA MUNICIPAL DE FORTALEZA

EXERCÍCIO DE 2019

ANEXO 2

ORÇAMENTO SEGURIDADE

25912 - HOSPITAL INFANTIL DE FORTALEZA DRA. LUCIA DE FATIMA RIBEIRO GUIMARAES SA

NATUREZA DA DESPESA

CÓDIGO	ESPECIFICAÇÃO	ELEMENTO	MODALIDADE	CATEGORIA / GRUPO
3.0.0.0.00	DESPESAS CORRENTES			2.141213,04
3.3.0.0.00	OUTRAS DESPESAS CORRENTES			2.141213,04
3.3.9.0.00	APLICACOES DIRETAS		2.141213,04	
3.3.9.0.30	MATERIAL DE CONSUMO	1347.679,79		
3.3.9.0.39	OUTROS SERVICOS DE TERCEIROS - PESSOA JURIDICA	793.533,25		
TOTAL				2.141.213,04

PREFEITURA MUNICIPAL DE FORTALEZA

EXERCÍCIO DE 2019

ANEXO 6

ORÇAMENTO SEGURIDADE

25912 - HOSPITAL INFANTIL DE FORTALEZA DRA. LUCIA DE FATIMA RIBEIRO GUIMARAES SA

PROGRAMA DE TRABALHO

CÓDIGO	ESPECIFICAÇÃO	PROJETO	ATIVIDADE	TOTAL
10.000.0000.0000.0000	SAUDE		2.141213,04	2.141213,04
10.302.0000.0000.0000	ASSISTENCIA HOSPITALAR E AMBULATORIAL		2.141213,04	2.141213,04
10.302.0123.0000.0000	ATENCAO ESPECIALIZADA A SAUDE		2.141213,04	2.141213,04
10.302.0123.2621.0000	MANUTENCAO DA REDE DE HOSPITAIS DO MUNICIPIO		2.141213,04	2.141213,04
10.302.0123.2621.0005	MANUTENCAO DA REDE DE HOSPITAIS DO MUNICIPIO		2.141213,04	2.141213,04
TOTAL			2.141.213,04	2.141.213,04



PREFEITURA MUNICIPAL DE FORTALEZA

EXERCÍCIO DE 2019

ANEXO 8

ORÇAMENTO SEGURIDADE

25912 - HOSPITAL INFANTIL DE FORTALEZA DRA. LUCIA DE FATIMA RIBEIRO GUIMARAES SA

PROGRAMA DE TRABALHO

CÓDIGO	ESPECIFICAÇÃO	ORDINÁRIO	VINCULADO	TOTAL
10.000.0000.0000.0000	SAUDE		2.141213,04	2.141213,04
10.302.0000.0000.0000	ASSISTENCIA HOSPITALAR E AMBULATORIAL		2.141213,04	2.141213,04
10.302.0123.0000.0000	ATENCAO ESPECIALIZADA A SAUDE		2.141213,04	2.141213,04
10.302.0123.26210000	MANUTENCAO DA REDE DE HOSPITAIS DO MUNICIPIO		2.141213,04	2.141213,04
10.302.0123.26210005	MANUTENCAO DA REDE DE HOSPITAIS DO MUNICIPIO		2.141213,04	2.141213,04
TOTAL			2.141.213,04	2.141.213,04

PREFEITURA MUNICIPAL DE FORTALEZA

25912 - HOSPITAL INFANTIL DE FORTALEZA DRA. LUCIA DE FATIMA RIBEIRO GUIMARAES SA

EXERCÍCIO DE 2019

ANEXO 9

ORÇAMENTO SEGURIDADE

DEMONSTRATIVO DAS DESPESAS POR ÓRGÃO E FUNÇÃO

	SEGURANCA PUBLICA	ASSISTENCIA SOCIAL	PREVIDENCIA SOCIAL	SAUDE
HOSPITAL INFANTIL DE FORTALEZA DRA. LUCIA DE FATIMA RIBEIRO GUIMARAES SA	-	-	-	2.141213,04
TOTAL				2.141.213,04

PREFEITURA MUNICIPAL DE FORTALEZA

EXERCÍCIO DE 2019

ANEXO 11

ORÇAMENTO SEGURIDADE

25912 - HOSPITAL INFANTIL DE FORTALEZA DRA. LUCIA DE FATIMA RIBEIRO GUIMARAES SA

NATUREZA DA DESPESA

CÓDIGO	ESPECIFICAÇÃO	CRÉDITOS ORÇAMENTÁRIOS E SUPLEMENTARES	CRÉDITOS ESPECIAIS E EXTRAORDINÁRIOS	TOTAL	REALIZADA EMPENHADA NO ANO	DIFERENÇA SALDO A EMPENHAR
3.0.0.0.00	DESPESAS CORRENTES	2.222.033,00	10.000,00	2.232.033,00	2.141213,04	90.819,96
3.3.0.0.00	OUTRAS DESPESAS CORRENTES	2.222.033,00	10.000,00	2.232.033,00	2.141213,04	90.819,96
4.0.0.0.00	DESPESAS DE CAPITAL	203.000,00	1.000,00	204.000,00		204.000,00
4.4.0.0.00	INVESTIMENTOS	203.000,00	1.000,00	204.000,00		204.000,00
TOTAL		2.425.033,00	11.000,00	2.436.033,00	2.141.213,04	294.819,96



PREFEITURA MUNICIPAL DE FORTALEZA

EXERCÍCIO DE 2019

ANEXO 2

ORÇAMENTO SEGURIDADE

25913 - HOSPITAL DISTRITAL GONZAGA MOTA/JOSE WALTER

CÓDIGO	ESPECIFICAÇÃO	NATUREZA DA DESPESA		
		ELEMENTO	MODALIDADE	CATEGORIA / GRUPO
3.0.0.0.00	DESPESAS CORRENTES			5.788.230,50
3.3.0.0.00	OUTRAS DESPESAS CORRENTES			5.788.230,50
3.3.9.0.00	APLICACOES DIRETAS		5.788.230,50	
3.3.9.0.30	MATERIAL DE CONSUMO	3.633.929,48		
3.3.9.0.39	OUTROS SERVICOS DE TERCEIROS - PESSOA JURIDICA	1.989.505,55		
3.3.9.0.40	SERVICOS DE TECNOLOGIA DA INFORMACAO E COMUNICACAO - PESSOA JURIDICA	224,00		
3.3.9.0.92	DESPESAS DE EXERCICIOS ANTERIORES	164.571,47		
TOTAL				5.788.230,50

PREFEITURA MUNICIPAL DE FORTALEZA

EXERCÍCIO DE 2019

ANEXO 6

ORÇAMENTO SEGURIDADE

25913 - HOSPITAL DISTRITAL GONZAGA MOTA/JOSE WALTER

CÓDIGO	ESPECIFICAÇÃO	PROGRAMA DE TRABALHO		
		PROJETO	ATIVIDADE	TOTAL
10.000.0000.0000.0000	SAUDE		5.788.230,50	5.788.230,50
10.302.0000.0000.0000	ASSISTENCIA HOSPITALAR E AMBULATORIAL		5.788.230,50	5.788.230,50
10.302.0123.0000.0000	ATENCAO ESPECIALIZADA A SAUDE		5.788.230,50	5.788.230,50
10.302.0123.2621.0000	MANUTENCAO DA REDE DE HOSPITAIS DO MUNICIPIO		5.788.230,50	5.788.230,50
10.302.0123.2621.0006	MANUTENCAO DA REDE DE HOSPITAIS DO MUNICIPIO		5.788.230,50	5.788.230,50
TOTAL			5.788.230,50	5.788.230,50



PREFEITURA MUNICIPAL DE FORTALEZA

EXERCÍCIO DE 2019

ANEXO 8

ORÇAMENTO SEGURIDADE

25913 - HOSPITAL DISTRITAL GONZAGA MOTA/JOSE WALTER

PROGRAMA DE TRABALHO

CÓDIGO	ESPECIFICAÇÃO	ORDINÁRIO	VINCULADO	TOTAL
10.000.0000.0000.0000	SAUDE		5.788.230,50	5.788.230,50
10.302.0000.0000.0000	ASSISTENCIA HOSPITALAR E AMBULATORIAL		5.788.230,50	5.788.230,50
10.302.0123.0000.0000	ATENCAO ESPECIALIZADA A SAUDE		5.788.230,50	5.788.230,50
10.302.0123.26210000	MANUTENCAO DA REDE DE HOSPITAIS DO MUNICIPIO		5.788.230,50	5.788.230,50
10.302.0123.26210006	MANUTENCAO DA REDE DE HOSPITAIS DO MUNICIPIO		5.788.230,50	5.788.230,50
TOTAL			5.788.230,50	5.788.230,50

PREFEITURA MUNICIPAL DE FORTALEZA

25913 - HOSPITAL DISTRITAL GONZAGA MOTA/JOSE WALTER

EXERCÍCIO DE 2019

ANEXO 9

ORÇAMENTO SEGURIDADE

DEMONSTRATIVO DAS DESPESAS POR ÓRGÃO E FUNÇÃO

	SEGURANCA PUBLICA	ASSISTENCIA SOCIAL	PREVIDENCIA SOCIAL	SAUDE
HOSPITAL DISTRITAL GONZAGA MOTA/JOSE WALTER	-	-	-	5.788.230,50
TOTAL				5.788.230,50

PREFEITURA MUNICIPAL DE FORTALEZA

EXERCÍCIO DE 2019

ANEXO 11

ORÇAMENTO SEGURIDADE

25913 - HOSPITAL DISTRITAL GONZAGA MOTA/JOSE WALTER

NATUREZA DA DESPESA

CÓDIGO	ESPECIFICAÇÃO	CRÉDITOS ORÇAMENTÁRIOS E SUPLEMENTARES	CRÉDITOS ESPECIAIS E EXTRAORDINÁRIOS	TOTAL	REALIZADA EMPENHADA NO ANO	DIFERENÇA SALDO A EMPENHAR
3.0.0.0.00	DESPESAS CORRENTES	6.007.451,00	11.000,00	6.018.451,00	5.788.230,50	230.220,50
3.3.0.0.00	OUTRAS DESPESAS CORRENTES	6.007.451,00	11.000,00	6.018.451,00	5.788.230,50	230.220,50
4.0.0.0.00	DESPESAS DE CAPITAL	203.000,00	1.000,00	204.000,00		204.000,00
4.4.0.0.00	INVESTIMENTOS	203.000,00	1.000,00	204.000,00		204.000,00
TOTAL		6.210.451,00	12.000,00	6.222.451,00	5.788.230,50	434.220,50



PREFEITURA MUNICIPAL DE FORTALEZA

EXERCÍCIO DE 2019

ANEXO 2

ORÇAMENTO SEGURIDADE

25914 - HOSPITAL DISTRITAL NOSSA SENHORA DA CONCEICAO

CÓDIGO	ESPECIFICAÇÃO	NATUREZA DA DESPESA		
		ELEMENTO	MODALIDADE	CATEGORIA / GRUPO
3.0.0.0.00	DESPESAS CORRENTES			5.680.266,49
3.3.0.0.00	OUTRAS DESPESAS CORRENTES			5.680.266,49
3.3.9.0.00	APLICACOES DIRETAS		5.680.266,49	
3.3.9.0.30	MATERIAL DE CONSUMO	2.910.661,87		
3.3.9.0.39	OUTROS SERVICOS DE TERCEIROS - PESSOA JURIDICA	2.304.682,16		
3.3.9.0.92	DESPESAS DE EXERCICIOS ANTERIORES	311.109,37		
3.3.9.0.93	INDENIZACOES E RESTITUICOES	153.813,09		
4.0.0.0.00	DESPESAS DE CAPITAL			85.942,40
4.4.0.0.00	INVESTIMENTOS			85.942,40
4.4.9.0.00	APLICACOES DIRETAS		85.942,40	
4.4.9.0.52	EQUIPAMENTOS E MATERIAL PERMANENTE	85.942,40		
TOTAL				5.766.208,89

PREFEITURA MUNICIPAL DE FORTALEZA

EXERCÍCIO DE 2019

ANEXO 6

ORÇAMENTO SEGURIDADE

25914 - HOSPITAL DISTRITAL NOSSA SENHORA DA CONCEICAO

CÓDIGO	ESPECIFICAÇÃO	PROGRAMA DE TRABALHO		
		PROJETO	ATIVIDADE	TOTAL
10.000.0000.0000.0000	SAUDE	85.942,40	5.680.266,49	5.766.208,89
10.302.0000.0000.0000	ASSISTENCIA HOSPITALAR E AMBULATORIAL	85.942,40	5.680.266,49	5.766.208,89
10.302.0123.0000.0000	ATENCAO ESPECIALIZADA A SAUDE	85.942,40	5.680.266,49	5.766.208,89
10.302.0123.1796.0000	AQUISICAO DE EQUIPAMENTOS, MOBILIARIOS E VEICULOS	85.942,40		85.942,40
10.302.0123.1796.0062	AQUISICAO DE EQUIPAMENTOS, MOBILIARIOS E VEICULOS	85.942,40		85.942,40
10.302.0123.2621.0000	MANUTENCAO DA REDE DE HOSPITAIS DO MUNICIPIO		5.680.266,49	5.680.266,49
10.302.0123.2621.0007	MANUTENCAO DA REDE DE HOSPITAIS DO MUNICIPIO		5.680.266,49	5.680.266,49
TOTAL		85.942,40	5.680.266,49	5.766.208,89



PREFEITURA MUNICIPAL DE FORTALEZA

EXERCÍCIO DE 2019

ANEXO 8

ORÇAMENTO SEGURIDADE

25914 - HOSPITAL DISTRITAL NOSSA SENHORA DA CONCEICAO

PROGRAMA DE TRABALHO

CÓDIGO	ESPECIFICAÇÃO	ORDINÁRIO	VINCULADO	TOTAL
10.000.0000.0000.0000	SAUDE		5.766.208,89	5.766.208,89
10.302.0000.0000.0000	ASSISTENCIA HOSPITALAR E AMBULATORIAL		5.766.208,89	5.766.208,89
10.302.0123.0000.0000	ATENCAO ESPECIALIZADA A SAUDE		5.766.208,89	5.766.208,89
10.302.0123.1796.0000	AQUISICAO DE EQUIPAMENTOS, MOBILIARIOS E VEICULOS		85.942,40	85.942,40
10.302.0123.1796.0062	AQUISICAO DE EQUIPAMENTOS, MOBILIARIOS E VEICULOS		85.942,40	85.942,40
10.302.0123.2621.0000	MANUTENCAO DA REDE DE HOSPITAIS DO MUNICIPIO		5.680.266,49	5.680.266,49
10.302.0123.2621.0007	MANUTENCAO DA REDE DE HOSPITAIS DO MUNICIPIO		5.680.266,49	5.680.266,49
TOTAL			5.766.208,89	5.766.208,89

PREFEITURA MUNICIPAL DE FORTALEZA

25914 - HOSPITAL DISTRITAL NOSSA SENHORA DA CONCEICAO

EXERCÍCIO DE 2019

ANEXO 9

ORÇAMENTO SEGURIDADE

DEMONSTRATIVO DAS DESPESAS POR ÓRGÃO E FUNÇÃO

	SEGURANCA PUBLICA	ASSISTENCIA SOCIAL	PREVIDENCIA SOCIAL	SAUDE
HOSPITAL DISTRITAL NOSSA SENHORA DA CONCEICAO	-	-	-	5.766.208,89
TOTAL				5.766.208,89

PREFEITURA MUNICIPAL DE FORTALEZA

EXERCÍCIO DE 2019

ANEXO 11

ORÇAMENTO SEGURIDADE

25914 - HOSPITAL DISTRITAL NOSSA SENHORA DA CONCEICAO

NATUREZA DA DESPESA

CÓDIGO	ESPECIFICAÇÃO	CREDITOS ORÇAMENTÁRIOS E SUPLEMENTARES	CREDITOS ESPECIAIS E EXTRAORDINÁRIOS	TOTAL	REALIZADA EMPENHADA NO ANO	DIFERENÇA SALDO A EMPENHAR
3.0.0.0.00	DESPESAS CORRENTES	5.750.853,00	10.000,00	5.760.853,00	5.680.266,49	80.586,51
3.3.0.0.00	OUTRAS DESPESAS CORRENTES	5.750.853,00	10.000,00	5.760.853,00	5.680.266,49	80.586,51
4.0.0.0.00	DESPESAS DE CAPITAL	305.427,00	1.000,00	306.427,00	85.942,40	220.484,60
4.4.0.0.00	INVESTIMENTOS	305.427,00	1.000,00	306.427,00	85.942,40	220.484,60
TOTAL		6.056.280,00	11.000,00	6.067.280,00	5.766.208,89	301.071,11



PREFEITURA MUNICIPAL DE FORTALEZA

EXERCÍCIO DE 2019

ANEXO 2

ORÇAMENTO SEGURIDADE

25915 - HOSPITAL DISTRITAL GONZAGA MOTA/MESSEJANA

NATUREZA DA DESPESA

CÓDIGO	ESPECIFICAÇÃO	ELEMENTO	MODALIDADE	CATEGORIA / GRUPO
3.0.0.0.00	DESPESAS CORRENTES			6.789.420,86
3.3.0.0.00	OUTRAS DESPESAS CORRENTES			6.789.420,86
3.3.9.0.00	APLICACOES DIRETAS		6.789.420,86	
3.3.9.0.30	MATERIAL DE CONSUMO	3.606.108,12		
3.3.9.0.39	OUTROS SERVICOS DE TERCEIROS - PESSOA JURIDICA	2.689.531,83		
3.3.9.0.92	DESPESAS DE EXERCICIOS ANTERIORES	493.780,91		
TOTAL				6.789.420,86

PREFEITURA MUNICIPAL DE FORTALEZA

EXERCÍCIO DE 2019

ANEXO 6

ORÇAMENTO SEGURIDADE

25915 - HOSPITAL DISTRITAL GONZAGA MOTA/MESSEJANA

PROGRAMA DE TRABALHO

CÓDIGO	ESPECIFICAÇÃO	PROJETO	ATIVIDADE	TOTAL
10.000.0000.0000.0000	SAUDE		6.789.420,86	6.789.420,86
10.302.0000.0000.0000	ASSISTENCIA HOSPITALAR E AMBULATORIAL		6.789.420,86	6.789.420,86
10.302.0123.0000.0000	ATENCAO ESPECIALIZADA A SAUDE		6.789.420,86	6.789.420,86
10.302.0123.2621.0000	MANUTENCAO DA REDE DE HOSPITAIS DO MUNICIPIO		6.789.420,86	6.789.420,86
10.302.0123.2621.0008	MANUTENCAO DA REDE DE HOSPITAIS DO MUNICIPIO		6.789.420,86	6.789.420,86
TOTAL			6.789.420,86	6.789.420,86



PREFEITURA MUNICIPAL DE FORTALEZA

EXERCÍCIO DE 2019

ANEXO 8

ORÇAMENTO SEGURIDADE

25915 - HOSPITAL DISTRITAL GONZAGA MOTA/MESSEJANA

PROGRAMA DE TRABALHO

CÓDIGO	ESPECIFICAÇÃO	ORDINÁRIO	VINCULADO	TOTAL
10.000.0000.0000.0000	SAUDE		6.789.420,86	6.789.420,86
10.302.0000.0000.0000	ASSISTENCIA HOSPITALAR E AMBULATORIAL		6.789.420,86	6.789.420,86
10.302.0123.0000.0000	ATENCAO ESPECIALIZADA A SAUDE		6.789.420,86	6.789.420,86
10.302.0123.26210000	MANUTENCAO DA REDE DE HOSPITAIS DO MUNICIPIO		6.789.420,86	6.789.420,86
10.302.0123.26210008	MANUTENCAO DA REDE DE HOSPITAIS DO MUNICIPIO		6.789.420,86	6.789.420,86
TOTAL			6.789.420,86	6.789.420,86

PREFEITURA MUNICIPAL DE FORTALEZA

25915 - HOSPITAL DISTRITAL GONZAGA MOTA/MESSEJANA

EXERCÍCIO DE 2019

ANEXO 9

ORÇAMENTO SEGURIDADE

DEMONSTRATIVO DAS DESPESAS POR ÓRGÃO E FUNÇÃO

	SEGURANCA PUBLICA	ASSISTENCIA SOCIAL	PREVIDENCIA SOCIAL	SAUDE
HOSPITAL DISTRITAL GONZAGA MOTA/MESSEJANA	-	-	-	6.789.420,86
TOTAL				6.789.420,86

PREFEITURA MUNICIPAL DE FORTALEZA

EXERCÍCIO DE 2019

ANEXO 11

ORÇAMENTO SEGURIDADE

25915 - HOSPITAL DISTRITAL GONZAGA MOTA/MESSEJANA

NATUREZA DA DESPESA

CÓDIGO	ESPECIFICAÇÃO	CRÉDITOS ORÇAMENTÁRIOS E SUPLEMENTARES	CRÉDITOS ESPECIAIS E EXTRAORDINÁRIOS	TOTAL	REALIZADA EMPENHADA NO ANO	DIFERENÇA SALDO A EMPENHAR
3.0.0.0.00	DESPESAS CORRENTES	6.930.781,00	11.000,00	6.941.781,00	6.789.420,86	152.360,14
3.3.0.0.00	OUTRAS DESPESAS CORRENTES	6.930.781,00	11.000,00	6.941.781,00	6.789.420,86	152.360,14
4.0.0.0.00	DESPESAS DE CAPITAL	504.000,00	1.000,00	505.000,00		505.000,00
4.4.0.0.00	INVESTIMENTOS	504.000,00	1.000,00	505.000,00		505.000,00
TOTAL		7.434.781,00	12.000,00	7.446.781,00	6.789.420,86	657.360,14



PREFEITURA MUNICIPAL DE FORTALEZA

EXERCÍCIO DE 2019

ANEXO 2

ORÇAMENTO SEGURIDADE

25916 - HOSPITAL DISTRITAL EDMILSON BARROS DE OLIVEIRA

NATUREZA DA DESPESA

CÓDIGO	ESPECIFICAÇÃO	ELEMENTO	MODALIDADE	CATEGORIA / GRUPO
3.0.0.0.00	DESPESAS CORRENTES			7.114.389,49
3.3.0.0.00	OUTRAS DESPESAS CORRENTES			7.114.389,49
3.3.9.0.00	APLICACOES DIRETAS		7.114.389,49	
3.3.9.0.30	MATERIAL DE CONSUMO	4.522.519,06		
3.3.9.0.39	OUTROS SERVICOS DE TERCEIROS - PESSOA JURIDICA	2.312.584,35		
3.3.9.0.40	SERVICOS DE TECNOLOGIA DA INFORMACAO E COMUNICACAO - PESSOA JURIDICA	224,00		
3.3.9.0.92	DESPESAS DE EXERCICIOS ANTERIORES	279.062,08		
TOTAL				7.114.389,49

PREFEITURA MUNICIPAL DE FORTALEZA

EXERCÍCIO DE 2019

ANEXO 6

ORÇAMENTO SEGURIDADE

25916 - HOSPITAL DISTRITAL EDMILSON BARROS DE OLIVEIRA

PROGRAMA DE TRABALHO

CÓDIGO	ESPECIFICAÇÃO	PROJETO	ATIVIDADE	TOTAL
10.000.0000.0000.0000	SAUDE		7.114.389,49	7.114.389,49
10.302.0000.0000.0000	ASSISTENCIA HOSPITALAR E AMBULATORIAL		7.114.389,49	7.114.389,49
10.302.0123.0000.0000	ATENCAO ESPECIALIZADA A SAUDE		7.114.389,49	7.114.389,49
10.302.0123.2621.0000	MANUTENCAO DA REDE DE HOSPITAIS DO MUNICIPIO		7.114.389,49	7.114.389,49
10.302.0123.2621.0009	MANUTENCAO DA REDE DE HOSPITAIS DO MUNICIPIO		7.114.389,49	7.114.389,49
TOTAL			7.114.389,49	7.114.389,49



PREFEITURA MUNICIPAL DE FORTALEZA

EXERCÍCIO DE 2019

ANEXO 8

ORÇAMENTO SEGURIDADE

25916 - HOSPITAL DISTRITAL EDMILSON BARROS DE OLIVEIRA

PROGRAMA DE TRABALHO

CÓDIGO	ESPECIFICAÇÃO	ORDINÁRIO	VINCULADO	TOTAL
10.000.0000.0000.0000	SAUDE		7.114.389,49	7.114.389,49
10.302.0000.0000.0000	ASSISTENCIA HOSPITALAR E AMBULATORIAL		7.114.389,49	7.114.389,49
10.302.0123.0000.0000	ATENCAO ESPECIALIZADA A SAUDE		7.114.389,49	7.114.389,49
10.302.0123.26210000	MANUTENCAO DA REDE DE HOSPITAIS DO MUNICIPIO		7.114.389,49	7.114.389,49
10.302.0123.26210009	MANUTENCAO DA REDE DE HOSPITAIS DO MUNICIPIO		7.114.389,49	7.114.389,49
TOTAL			7.114.389,49	7.114.389,49

PREFEITURA MUNICIPAL DE FORTALEZA

25916 - HOSPITAL DISTRITAL EDMILSON BARROS DE OLIVEIRA

EXERCÍCIO DE 2019

ANEXO 9

ORÇAMENTO SEGURIDADE

DEMONSTRATIVO DAS DESPESAS POR ÓRGÃO E FUNÇÃO

	SEGURANCA PUBLICA	ASSISTENCIA SOCIAL	PREVIDENCIA SOCIAL	SAUDE
HOSPITAL DISTRITAL EDMILSON BARROS DE OLIVEIRA	-	-	-	7.114.389,49
TOTAL				7.114.389,49

PREFEITURA MUNICIPAL DE FORTALEZA

EXERCÍCIO DE 2019

ANEXO 11

ORÇAMENTO SEGURIDADE

25916 - HOSPITAL DISTRITAL EDMILSON BARROS DE OLIVEIRA

NATUREZA DA DESPESA

CÓDIGO	ESPECIFICAÇÃO	CREDITOS		TOTAL	REALIZADA EMPENHADA NO ANO	DIFERENÇA SALDO A EMPENHAR
		ORÇAMENTÁRIOS E SUPLEMENTARES	ESPECIAIS E EXTRAORDINÁRIOS			
3.0.0.0.00	DESPESAS CORRENTES	7.509.709,00	10.000,00	7.519.709,00	7.114.389,49	405.319,51
3.3.0.0.00	OUTRAS DESPESAS CORRENTES	7.509.709,00	10.000,00	7.519.709,00	7.114.389,49	405.319,51
4.0.0.0.00	DESPESAS DE CAPITAL	147.557,00	1.000,00	148.557,00		148.557,00
4.4.0.0.00	INVESTIMENTOS	147.557,00	1.000,00	148.557,00		148.557,00
TOTAL		7.657.266,00	11.000,00	7.668.266,00	7.114.389,49	553.876,51



PREFEITURA MUNICIPAL DE FORTALEZA

EXERCÍCIO DE 2019

ANEXO 2

ORÇAMENTO SEGURIDADE

25918 - HOSPITAL E MATERNIDADE DRA ZILDA ARNS NEUMANN

NATUREZA DA DESPESA

CÓDIGO	ESPECIFICAÇÃO	ELEMENTO	MODALIDADE	CATEGORIA / GRUPO
3.0.0.0.00	DESPESAS CORRENTES			26.338.505,64
3.3.0.0.00	OUTRAS DESPESAS CORRENTES			26.338.505,64
3.3.9.0.00	APLICACOES DIRETAS		26.338.505,64	
3.3.9.0.30	MATERIAL DE CONSUMO	13.053.717,99		
3.3.9.0.39	OUTROS SERVICOS DE TERCEIROS - PESSOA JURIDICA	11.779.234,56		
3.3.9.0.92	DESPESAS DE EXERCICIOS ANTERIORES	1.505.553,09		
4.0.0.0.00	DESPESAS DE CAPITAL			73.799,91
4.4.0.0.00	INVESTIMENTOS			73.799,91
4.4.9.0.00	APLICACOES DIRETAS		73.799,91	
4.4.9.0.52	EQUIPAMENTOS E MATERIAL PERMANENTE	73.799,91		
TOTAL				26.412.305,55

PREFEITURA MUNICIPAL DE FORTALEZA

EXERCÍCIO DE 2019

ANEXO 6

ORÇAMENTO SEGURIDADE

25918 - HOSPITAL E MATERNIDADE DRA ZILDA ARNS NEUMANN

PROGRAMA DE TRABALHO

CÓDIGO	ESPECIFICAÇÃO	PROJETO	ATIVIDADE	TOTAL
10.000.0000.0000.0000	SAUDE	73.799,91	26.338.505,64	26.412.305,55
10.302.0000.0000.0000	ASSISTENCIA HOSPITALAR E AMBULATORIAL	73.799,91	26.338.505,64	26.412.305,55
10.302.0124.0000.0000	ATENCAO TERCIARIA A SAUDE	73.799,91	26.338.505,64	26.412.305,55
10.302.0124.1645.0000	AQUISICAO DE EQUIPAMENTOS, MOBILIARIOS E VEICULOS - HMDZAN	73.799,91		73.799,91
10.302.0124.1645.0001	AMPLIACAO, REFORMA E EQUIPAMENTO DO HOSPITAL E MATERNIDADE DRA ZILDA ARNS NEUMANN	73.799,91		73.799,91
10.302.0124.2545.0000	MANUTENCAO DO HOSPITAL E MATERNIDADE DRA ZILDA ARNS NEUMANN		24.573.042,13	24.573.042,13
10.302.0124.2545.0001	MANUTENCAO DO HOSPITAL E MATERNIDADE DRA ZILDA ARNS NEUMANN		24.573.042,13	24.573.042,13
10.302.0124.2875.0000	AQUISICAO DE ORTESE/PROTESE E MATERIAL ESPECIALIZADO HOSPITALAR		1.765.463,51	1.765.463,51
10.302.0124.2875.0001	AQUISICAO DE ORTESE/PROTESE E MATERIAL ESPECIALIZADO HOSPITALAR		1.765.463,51	1.765.463,51
TOTAL		73.799,91	26.338.505,64	26.412.305,55



PREFEITURA MUNICIPAL DE FORTALEZA

EXERCÍCIO DE 2019

ANEXO 8

ORÇAMENTO SEGURIDADE

25918 - HOSPITAL E MATERNIDADE DRA ZILDA ARNS NEUMANN

PROGRAMA DE TRABALHO

CÓDIGO	ESPECIFICAÇÃO	ORDINÁRIO	VINCULADO	TOTAL
10.000.0000.0000.0000	SAUDE		26.412.305,55	26.412.305,55
10.302.0000.0000.0000	ASSISTENCIA HOSPITALAR E AMBULATORIAL		26.412.305,55	26.412.305,55
10.302.0124.0000.0000	ATENCAO TERCIARIA A SAUDE		26.412.305,55	26.412.305,55
10.302.0124.1645.0000	AQUISICAO DE EQUIPAMENTOS, MOBILIARIOS E VEICULOS - HMDZAN		73.799,91	73.799,91
10.302.0124.1645.0001	AMPLIACAO, REFORMA E EQUIPAMENTO DO HOSPITAL E MATERNIDADE DRA ZILDA ARNS NEUMANN		73.799,91	73.799,91
10.302.0124.2545.0000	MANUTENCAO DO HOSPITAL E MATERNIDADE DRA ZILDA ARNS NEUMANN		24.573.042,13	24.573.042,13
10.302.0124.2545.0001	MANUTENCAO DO HOSPITAL E MATERNIDADE DRA ZILDA ARNS NEUMANN		24.573.042,13	24.573.042,13
10.302.0124.2875.0000	AQUISICAO DE ORTESE/PROTESE E MATERIAL ESPECIALIZADO HOSPITALAR		1.765.463,51	1.765.463,51
10.302.0124.2875.0001	AQUISICAO DE ORTESE/PROTESE E MATERIAL ESPECIALIZADO HOSPITALAR		1.765.463,51	1.765.463,51
TOTAL			26.412.305,55	26.412.305,55

PREFEITURA MUNICIPAL DE FORTALEZA

25918 - HOSPITAL E MATERNIDADE DRA ZILDA ARNS NEUMANN

EXERCÍCIO DE 2019

ANEXO 9

ORÇAMENTO SEGURIDADE

DEMONSTRATIVO DAS DESPESAS POR ÓRGÃO E FUNÇÃO

	SEGURANCA PUBLICA	ASSISTENCIA SOCIAL	PREVIDENCIA SOCIAL	SAUDE
HOSPITAL E MATERNIDADE DRA ZILDA ARNS NEUMANN	-	-	-	26.412.305,55
TOTAL				26.412.305,55

PREFEITURA MUNICIPAL DE FORTALEZA

EXERCÍCIO DE 2019

ANEXO 11

ORÇAMENTO SEGURIDADE

25918 - HOSPITAL E MATERNIDADE DRA ZILDA ARNS NEUMANN

NATUREZA DA DESPESA

CÓDIGO	ESPECIFICAÇÃO	CRÉDITOS ORÇAMENTÁRIOS E SUPLEMENTARES	CRÉDITOS ESPECIAIS E EXTRAORDINÁRIOS	TOTAL	REALIZADA EMPENHADA NO ANO	DIFERENÇA SALDO A EMPENHAR
3.0.0.0.00	DESPESAS CORRENTES	27.185.144,00	11.000,00	27.196.144,00	26.338.505,64	857.638,36
3.3.0.0.00	OUTRAS DESPESAS CORRENTES	27.185.144,00	11.000,00	27.196.144,00	26.338.505,64	857.638,36
4.0.0.0.00	DESPESAS DE CAPITAL	1.887.447,00	1.000,00	1.888.447,00	73.799,91	1.814.647,09
4.4.0.0.00	INVESTIMENTOS	1.887.447,00	1.000,00	1.888.447,00	73.799,91	1.814.647,09
TOTAL		29.072.591,00	12.000,00	29.084.591,00	26.412.305,55	2.672.285,45



PREFEITURA MUNICIPAL DE FORTALEZA

EXERCÍCIO DE 2019

ANEXO 2

ORÇAMENTO SEGURIDADE

25000 - SECRETARIA MUNICIPAL DA SAUDE

CÓDIGO	ESPECIFICAÇÃO	NATUREZA DA DESPESA		
		ELEMENTO	MODALIDADE	CATEGORIA / GRUPO
3.0.0.0.00	DESPESAS CORRENTES			2.217.542.792,33
3.10.0.00	PESSOAL E ENCARGOS SOCIAIS			1.000.519.176,61
3.19.0.00	APLICACOES DIRETAS		845.660.574,97	
3.19.0.04	CONTRATAÇÃO POR TEMPO DETERMINADO	63.769.979,77		
3.19.0.05	OUTROS BENEFÍCIOS PREVIDENCIÁRIOS DO SERVIDOR OU DO MILITAR	321.769,14		
3.19.0.11	VENCIMENTOS E VANTAGENS FIXAS - PESSOAL CIVIL	760.842.840,68		
3.19.0.13	CONTRIBUIÇÕES PATRONAIS	13.384.760,94		
3.19.0.16	OUTRAS DESPESAS VARIÁVEIS - PESSOAL CIVIL	110.204,66		
3.19.0.92	DESPESAS DE EXERCÍCIOS ANTERIORES	3.881.175,06		
3.19.0.94	INDENIZAÇÕES RESTITUIÇÕES TRABALHISTAS	179.337,31		
3.19.0.96	RESSARCIMENTO DESPESAS DE PESSOAL REQUISITADO	2.170.507,41		
3.19.100	APLICACOES DIRETAS DECORRENTES DE OPERACOES INTRA-ORÇAMENTARIAS		154.858.601,64	
3.19.113	CONTRIBUIÇÕES PATRONAIS	154.858.601,64		
3.3.0.0.00	OUTRAS DESPESAS CORRENTES			1.217.023.615,72
3.3.5.0.00	TRANSFERÊNCIAS A INSTITUIÇÕES PRIVADAS		509.304.688,97	
3.3.5.0.39	OUTROS SERVIÇOS DE TERCEIROS - PESSOA JURÍDICA	509.004.688,97		
3.3.5.0.43	SUBVENÇÕES SOCIAIS	300.000,00		
3.3.9.0.00	APLICACOES DIRETAS		707.717.757,75	
3.3.9.0.14	DIÁRIAS - CIVIL	74.546,00		
3.3.9.0.30	MATERIAL DE CONSUMO	88.191.192,36		
3.3.9.0.32	MATERIAL DE DISTRIBUIÇÃO GRATUITA	5.939.629,74		
3.3.9.0.34	OUTRAS DESPESAS DE PESSOAL DECORRENTES DE CONTRATOS DE TERCEIRIZAÇÃO	42.519.732,80		
3.3.9.0.36	OUTROS SERVIÇOS DE TERCEIROS - PESSOA FÍSICA	56.021.661,81		
3.3.9.0.37	LOCAÇÃO DE MÃO-DE-OBRA	82.677.192,31		
3.3.9.0.39	OUTROS SERVIÇOS DE TERCEIROS - PESSOA JURÍDICA	302.936.899,61		



PREFEITURA MUNICIPAL DE FORTALEZA

EXERCÍCIO DE 2019

ANEXO 2

ORÇAMENTO SEGURIDADE

25000 - SECRETARIA MUNICIPAL DA SAUDE

CÓDIGO	ESPECIFICAÇÃO	NATUREZA DA DESPESA		
		ELEMENTO	MODALIDADE	CATEGORIA / GRUPO
3.3.9.0.40	SERVICOS DE TECNOLOGIA DA INFORMACAO E COMUNICACAO - PESSOA JURIDICA	71698,00		
3.3.9.0.46	AUXILIO-ALIMENTACAO	16.895.754,04		
3.3.9.0.47	OBRIGACOES TRIBUTARIAS CONTRIBUTIVAS	10.626.788,70		
3.3.9.0.48	OUTROS AUXILIOS FINANCEIROS A PESSOAS FISICAS	2.147.660,00		
3.3.9.0.91	SENTENCAS JUDICIAIS	8.104.504,11		
3.3.9.0.92	DESPESAS DE EXERCICIOS ANTERIORES	60.353.292,95		
3.3.9.0.93	INDENIZACOES E RESTITUICOES	31.157.205,32		
3.3.9.100	APLICACOES DIRETAS DECORRENTES DE OPERACOES INTRA-ORCAMENTARIAS		1.169,00	
3.3.9.139	OUTROS SERVICOS DE TERCEIROS - PESSOA JURIDICA	1.169,00		
4.0.0.0.00	DESPESAS DE CAPITAL			70.325.192,13
4.4.0.0.00	INVESTIMENTOS			70.325.192,13
4.4.9.0.00	APLICACOES DIRETAS		70.325.192,13	
4.4.9.0.39	OUTROS SERVICOS DE TERCEIROS - PESSOA JURIDICA	1072.376,96		
4.4.9.0.40	SERVICOS DE TECNOLOGIA DA INFORMACAO E COMUNICACAO - PESSOA JURIDICA	541838,00		
4.4.9.0.51	OBRAS E INSTALACOES	37.659.862,70		
4.4.9.0.52	EQUIPAMENTOS E MATERIAL PERMANENTE	22.066.765,31		
4.4.9.0.92	DESPESAS DE EXERCICIOS ANTERIORES	62.573,19		
4.4.9.0.93	INDENIZACOES E RESTITUICOES	8.921.775,97		
TOTAL				2.287.867.984,46



PREFEITURA MUNICIPAL DE FORTALEZA

25000 - SECRETARIA MUNICIPAL DA SAUDE

EXERCÍCIO DE 2019

ANEXO 7

ORÇAMENTO SEGURIDADE

CONSOLIDAÇÃO DAS DESPESAS POR ÓRGÃO

PROGRAMA DE TRABALHO

CÓDIGO	ESPECIFICAÇÃO	PROJETO	ATIVIDADE	TOTAL
10.000.0000.0000.0000	SAUDE	70.764.210,76	2.216.922.338,66	2.287.686.549,42
10.122.0000.0000.0000	ADMINISTRACAO GERAL	5.960.457,23	183.911.942,60	189.872.399,83
10.122.0001.0000.0000	GESTAO E MANUTENCAO	384.544,72	175.569.808,59	175.954.353,31
10.122.0001.1796.0000	AQUISICAO DE EQUIPAMENTOS, MOBILIARIOS E VEICULOS	384.544,72		384.544,72
10.122.0001.1796.0040	AQUISICAO DE EQUIPAMENTOS, MOBILIARIOS E VEICULOS	384.544,72		384.544,72
10.122.0001.2016.0000	MANUTENCAO E FUNCIONAMENTO ADMINISTRATIVO		44.434.843,48	44.434.843,48
10.122.0001.2016.0024	MANUTENCAO E FUNCIONAMENTO ADMINISTRATIVO		6.219.969,77	6.219.969,77
10.122.0001.2016.0025	MANUTENCAO E FUNCIONAMENTO ADMINISTRATIVO		38.214.873,71	38.214.873,71
10.122.0001.2195.0000	REMUNERACAO DE PESSOAL ATIVO DO MUNICIPIO E ENCARGOS SOCIAIS		131.134.965,11	131.134.965,11
10.122.0001.2195.0027	REMUNERACAO DE PESSOAL ATIVO DO MUNICIPIO E ENCARGOS SOCIAIS - SEDE SMS		131.134.965,11	131.134.965,11
10.122.0120.0000.0000	GESTAO ESTRATEGICA E PARTICIPATIVA DO SUS	486.402,19	105.440,65	591.842,84
10.122.0120.1511.0000	CONFERENCIA MUNICIPAL DE SAUDE	486.402,19		486.402,19
10.122.0120.1511.0001	CONFERENCIA MUNICIPAL DE SAUDE	486.402,19		486.402,19
10.122.0120.2479.0000	GESTAO E MANUTENCAO DO CONSELHO MUNICIPAL DE SAUDE E DOS INSTRUMENTOS DE PARTICIPACAO		105.440,65	105.440,65
10.122.0120.2479.0001	GESTAO E MANUTENCAO DO CONSELHO MUNICIPAL DE SAUDE E DOS INSTRUMENTOS DE PARTICIPACAO		105.440,65	105.440,65
10.122.0121.0000.0000	GESTAO DO TRABALHO E EDUCACAO NA SAUDE		8.236.693,36	8.236.693,36
10.122.0121.2495.0000	GESTAO E MANUTENCAO DA POLITICA DE EDUCACAO PERMANENTE EM SAUDE		8.236.693,36	8.236.693,36
10.122.0121.2495.0001	GESTAO E MANUTENCAO DA POLITICA DE EDUCACAO PERMANENTE EM SAUDE		8.236.693,36	8.236.693,36
10.122.0206.0000.0000	PROGRAMA DE FORTALECIMENTO DE INCLUSAO SOCIAL E REDES DE ATENCAO - PROREDES	5.089.510,32		5.089.510,32
10.122.0206.1796.0000	AQUISICAO DE EQUIPAMENTOS, MOBILIARIOS E VEICULOS	5.089.510,32		5.089.510,32
10.122.0206.1796.0052	AQUISICAO DE EQUIPAMENTOS, MOBILIARIOS E VEICULOS	5.089.510,32		5.089.510,32
10.126.0000.0000.0000	TECNOLOGIA DA INFORMACAO	73.390,00		73.390,00
10.126.0001.0000.0000	GESTAO E MANUTENCAO	73.390,00		73.390,00
10.126.0001.1005.0000	AQUISICAO E IMPLANTACAO DE PRODUTOS E SERVICOS DE TI	73.390,00		73.390,00
10.126.0001.1005.0019	AQUISICAO E IMPLANTACAO DE PRODUTOS E SERVICOS DE TI	73.390,00		73.390,00
10.128.0000.0000.0000	FORMACAO DE RECURSOS HUMANOS		4.650,00	4.650,00



PREFEITURA MUNICIPAL DE FORTALEZA

25000 - SECRETARIA MUNICIPAL DA SAUDE

EXERCÍCIO DE 2019

ANEXO 7

ORÇAMENTO SEGURIDADE

CONSOLIDAÇÃO DAS DESPESAS POR ÓRGÃO

PROGRAMA DE TRABALHO

CÓDIGO	ESPECIFICAÇÃO	PROJETO	ATIVIDADE	TOTAL
10.128.01210000.0000	GESTAO DO TRABALHO E EDUCACAO NA SAUDE		4.650,00	4.650,00
10.128.01212252.0000	VALORIZACAO DA GESTAO DO TRABALHO		4.650,00	4.650,00
10.128.01212252.0001	VALORIZACAO DA GESTAO DO TRABALHO		4.650,00	4.650,00
10.3010000.0000.0000	ATENCAO BASICA	11538.834,39	473.582.537,97	485.121372,36
10.301019.0000.0000	ATENCAO PRIMARIA A SAUDE	11538.834,39	473.582.537,97	485.121372,36
10.301019.1686.0000	AMPLIACAO, REFORMA E MANUTENCAO PREDIAL DE UNIDADES DE SAUDE	5.421.171,50		5.421.171,50
10.301019.1686.0001	AMPLIACAO, REFORMA E MANUTENCAO PREDIAL DE UNIDADES DE SAUDE	5.421.171,50		5.421.171,50
10.301019.1687.0000	IMPLANTACAO DE UNIDADES DE SAUDE	1807.927,33		1807.927,33
10.301019.1687.0001	IMPLANTACAO DE UNIDADES DE SAUDE	1612.304,14		1612.304,14
10.301019.1687.0002	IMPLANTACAO DE UNIDADES DE SAUDE	195.623,19		195.623,19
10.301019.1796.0000	AQUISICAO DE EQUIPAMENTOS, MOBILIARIOS E VEICULOS	4.309.735,56		4.309.735,56
10.301019.1796.0049	AQUISICAO DE EQUIPAMENTOS, MOBILIARIOS E VEICULOS	4.309.735,56		4.309.735,56
10.301019.2195.0000	REMUNERACAO DE PESSOAL ATIVO DO MUNICIPIO E ENCARGOS SOCIAIS		316.612.184,99	316.612.184,99
10.301019.2195.0028	REMUNERACAO DE PESSOAL ATIVO DO MUNICIPIO E ENCARGOS SOCIAIS - SEDE REGIONAIS		83.965.258,89	83.965.258,89
10.301019.2195.0047	REMUNERACAO DE PESSOAL ATIVO DO MUNICIPIO E ENCARGOS SOCIAIS - AGENTES COMUNITARIOS DE SAUDE		62.320.689,56	62.320.689,56
10.301019.2195.0048	REMUNERACAO DE PESSOAL ATIVO DO MUNICIPIO E ENCARGOS SOCIAIS - PSF / REGIONAIS		170.326.236,54	170.326.236,54
10.301019.2255.0000	AQUISICAO, DISTRIBUICAO E DISPENSACAO DE MEDICAMENTOS - ATENCAO PRIMARIA		985.959,60	985.959,60
10.301019.2255.0001	AQUISICAO, DISTRIBUICAO E DISPENSACAO DE MEDICAMENTOS - ATENCAO PRIMARIA		985.959,60	985.959,60
10.301019.2504.0000	GESTAO E MANUTENCAO DA ATENCAO PRIMARIA A SAUDE		155.887.903,38	155.887.903,38
10.301019.2504.0001	GESTAO E MANUTENCAO DA ATENCAO PRIMARIA A SAUDE - UAPS		153.621019,98	153.621019,98
10.301019.2504.0002	GESTAO E MANUTENCAO DA ATENCAO PRIMARIA A SAUDE - SAUDE BUCAL		2.266.883,40	2.266.883,40
10.301019.2507.0000	IMPLEMENTACAO DE POLITICAS DE ATENCAO PRIMARIA A SAUDE		96.490,00	96.490,00
10.301019.2507.0004	IMPLEMENTACAO DE POLITICAS DE ATENCAO A SAUDE - PSE		96.490,00	96.490,00
10.302.0000.0000.0000	ASSISTENCIA HOSPITALAR E AMBULATORIAL	39.539.518,78	1464.041736,05	1503.581254,83
10.302.00010000.0000	GESTAO E MANUTENCAO		298.079.756,81	298.079.756,81



PREFEITURA MUNICIPAL DE FORTALEZA

25000 - SECRETARIA MUNICIPAL DA SAUDE

EXERCÍCIO DE 2019

ANEXO 7

ORÇAMENTO SEGURIDADE

CONSOLIDAÇÃO DAS DESPESAS POR ÓRGÃO

PROGRAMA DE TRABALHO

CÓDIGO	ESPECIFICAÇÃO	PROJETO	ATIVIDADE	TOTAL
10.302.00012.195.0000	REMUNERACAO DE PESSOAL ATIVO DO MUNICIPIO E ENCARGOS SOCIAIS		298.079.756,81	298.079.756,81
10.302.00012.195.0026	REMUNERACAO DE PESSOAL ATIVO DO MUNICIPIO E ENCARGOS SOCIAIS		298.079.756,81	298.079.756,81
10.302.0123.0000.0000	ATENCAO ESPECIALIZADA A SAUDE	27.808.077,28	1030.989.235,00	1058.797.312,28
10.302.0123.1618.0000	IMPLANTACAO DE EQUIPAMENTOS DE ATENCAO ESPECIALIZADA A SAUDE	16.623.831,48		16.623.831,48
10.302.0123.1618.0001	IMPLANTACAO DE EQUIPAMENTOS DE ATENCAO ESPECIALIZADA A SAUDE	6.522.091,33		6.522.091,33
10.302.0123.1618.0002	IMPLANTACAO DE EQUIPAMENTOS DE ATENCAO ESPECIALIZADA A SAUDE	10.101.740,15		10.101.740,15
10.302.0123.1638.0000	PROGRAMA DE ORTESES, PROTESES E MEIOS AUXILIARES DE LOCOMOCAO - OPM	142.376,74		142.376,74
10.302.0123.1638.0001	PROGRAMA DE ORTESES, PROTESES E MEIOS AUXILIARES DE LOCOMOCAO - OPM	142.376,74		142.376,74
10.302.0123.1641.0000	AMPLIACAO, REFORMA E MANUTENCAO PREDIAL DE EQUIPAMENTO DE ATENCAO ESPECIALIZADA A SAUDE	8.309.157,44		8.309.157,44
10.302.0123.1641.0001	AMPLIACAO, REFORMA E MANUTENCAO DE EQUIPAMENTO DE ATENCAO ESPECIALIZADA A SAUDE	8.309.157,44		8.309.157,44
10.302.0123.1642.0000	IMPLANTACAO DE EQUIPAMENTOS - REDE CEGONHA	561.948,86		561.948,86
10.302.0123.1642.0002	IMPLANTACAO DE EQUIPAMENTOS - REDE CEGONHA	561.948,86		561.948,86
10.302.0123.1796.0000	AQUISICAO DE EQUIPAMENTOS, MOBILIARIOS E VEICULOS	2.170.762,76		2.170.762,76
10.302.0123.1796.0048	AQUISICAO DE EQUIPAMENTOS, MOBILIARIO E VEICULOS	2.084.820,36		2.084.820,36
10.302.0123.1796.0062	AQUISICAO DE EQUIPAMENTOS, MOBILIARIOS E VEICULOS	85.942,40		85.942,40
10.302.0123.2503.0000	REMUNERACAO DE PESSOAL ATIVO DO MUNICIPIO E ENCARGOS SOCIAIS - ATENCAO ESPECIALIZADA A SAUDE		213.736.776,92	213.736.776,92
10.302.0123.2503.0001	REMUNERACAO DE PESSOAL ATIVO DO MUNICIPIO E ENCARGOS SOCIAIS - HOSPITAIS		176.107.099,10	176.107.099,10
10.302.0123.2503.0002	REMUNERACAO DE PESSOAL ATIVO DO MUNICIPIO E ENCARGOS SOCIAIS - HOSPITAL ZILDA ARNS NEUMANN		17.205.147,01	17.205.147,01
10.302.0123.2503.0003	REMUNERACAO DE PESSOAL ATIVO DO MUNICIPIO E ENCARGOS SOCIAIS - SAMU		20.424.530,81	20.424.530,81
10.302.0123.2528.0000	GESTAO E MANUTENCAO DA ATENCAO ESPECIALIZADA EM SAUDE		291.385.955,15	291.385.955,15
10.302.0123.2528.0001	GESTAO E MANUTENCAO DA ATENCAO ESPECIALIZADA EM SAUDE - HOSPITAIS		113.953.081,55	113.953.081,55
10.302.0123.2528.0002	GESTAO E MANUTENCAO DA ATENCAO ESPECIALIZADA EM SAUDE - POLICLINICAS		9.329.168,95	9.329.168,95
10.302.0123.2528.0003	GESTAO E MANUTENCAO DA ATENCAO ESPECIALIZADA EM SAUDE		288.213,43	288.213,43
10.302.0123.2528.0004	GESTAO E MANUTENCAO DA ATENCAO ESPECIALIZADA EM SAUDE - UPAS		130.561.438,42	130.561.438,42
10.302.0123.2528.0005	GESTAO E MANUTENCAO DA ATENCAO ESPECIALIZADA EM SAUDE - SAMU		20.650.502,16	20.650.502,16



PREFEITURA MUNICIPAL DE FORTALEZA

25000 - SECRETARIA MUNICIPAL DA SAUDE

EXERCÍCIO DE 2019

ANEXO 7

ORÇAMENTO SEGURIDADE

CONSOLIDAÇÃO DAS DESPESAS POR ÓRGÃO

PROGRAMA DE TRABALHO

CÓDIGO	ESPECIFICAÇÃO	PROJETO	ATIVIDADE	TOTAL
10.302.0123.2528.0006	GESTAO E MANUTENCAO DA ATENCAO ESPECIALIZADA EM SAUDE - RAPS		16.603.550,64	16.603.550,64
10.302.0123.2540.0000	ATENCAO A SAUDE DA POPULACAO PARA PROCEDIMENTOS EM MEDIA E ALTA COMPLEXIDADE		479.622.520,20	479.622.520,20
10.302.0123.2540.0001	ATENCAO A SAUDE DA POPULACAO PARA PROCEDIMENTOS EM MEDIA E ALTA COMPLEXIDADE - ENTIDADES SEM FINS LUCRATIVOS		255.621.180,34	255.621.180,34
10.302.0123.2540.0002	ATENCAO A SAUDE DA POPULACAO PARA PROCEDIMENTOS EM MEDIA E ALTA COMPLEXIDADE - ENTIDADES PRIVADAS		135.309.439,13	135.309.439,13
10.302.0123.2540.0003	ATENCAO A SAUDE DA POPULACAO PARA PROCEDIMENTOS EM MEDIA E ALTA COMPLEXIDADE - ENTES PUBLICOS		88.691.900,73	88.691.900,73
10.302.0123.2621.0000	MANUTENCAO DA REDE DE HOSPITAIS DO MUNICIPIO		46.243.982,73	46.243.982,73
10.302.0123.2621.0001	MANUTENCAO DA REDE DE HOSPITAIS DO MUNICIPIO		3.650.146,20	3.650.146,20
10.302.0123.2621.0002	MANUTENCAO DA REDE DE HOSPITAIS DO MUNICIPIO		4.408,73	4.408,73
10.302.0123.2621.0003	MANUTENCAO DA REDE DE HOSPITAIS DO MUNICIPIO		8.251.202,10	8.251.202,10
10.302.0123.2621.0004	MANUTENCAO DA REDE DE HOSPITAIS DO MUNICIPIO		6.824.705,32	6.824.705,32
10.302.0123.2621.0005	MANUTENCAO DA REDE DE HOSPITAIS DO MUNICIPIO		2.141.213,04	2.141.213,04
10.302.0123.2621.0006	MANUTENCAO DA REDE DE HOSPITAIS DO MUNICIPIO		5.788.230,50	5.788.230,50
10.302.0123.2621.0007	MANUTENCAO DA REDE DE HOSPITAIS DO MUNICIPIO		5.680.266,49	5.680.266,49
10.302.0123.2621.0008	MANUTENCAO DA REDE DE HOSPITAIS DO MUNICIPIO		6.789.420,86	6.789.420,86
10.302.0123.2621.0009	MANUTENCAO DA REDE DE HOSPITAIS DO MUNICIPIO		7.114.389,49	7.114.389,49
10.302.0124.0000.0000	ATENCAO TERCIARIA A SAUDE	9.380.226,54	132.040.844,54	141.421.071,08
10.302.0124.1366.0000	CONSTRUCAO DE UM ANEXO PARA EMERGENCIA DO IJF	219.900,00		219.900,00
10.302.0124.1366.0003	CONSTRUCAO DE UM ANEXO PARA EMERGENCIA DO IJF	219.900,00		219.900,00
10.302.0124.1645.0000	AQUISICAO DE EQUIPAMENTOS, MOBILIARIOS E VEICULOS - HMDZAN	73.799,91		73.799,91
10.302.0124.1645.0001	AMPLIACAO, REFORMA E EQUIPAMENTO DO HOSPITAL E MATERNIDADE DRA ZILDA ARNS NEUMANN	73.799,91		73.799,91
10.302.0124.1648.0000	AMPLIACAO, REFORMA E AQUISICAO DE EQUIPAMENTOS	9.086.526,63		9.086.526,63
10.302.0124.1648.0001	AMPLIACAO, REFORMA E AQUISICAO DE EQUIPAMENTOS	9.071.526,64		9.071.526,64
10.302.0124.1648.0002	AQUISICAO DE EQUIPAMENTOS ODONTOLOGICOS PARA O INSTITUTO DR. JOSE FROTA - IJF - EP/LOM	14.999,99		14.999,99
10.302.0124.2470.0000	ASSISTENCIA HOSPITALAR DE URGENCIA E EMERGENCIA		105.702.338,90	105.702.338,90
10.302.0124.2470.0001	ASSISTENCIA HOSPITALAR DE URGENCIA E EMERGENCIA		105.702.338,90	105.702.338,90



PREFEITURA MUNICIPAL DE FORTALEZA

25000 - SECRETARIA MUNICIPAL DA SAUDE

EXERCÍCIO DE 2019

ANEXO 7

ORÇAMENTO SEGURIDADE

CONSOLIDAÇÃO DAS DESPESAS POR ÓRGÃO

PROGRAMA DE TRABALHO

CÓDIGO	ESPECIFICAÇÃO	PROJETO	ATIVIDADE	TOTAL
10.302.0124.2545.0000	MANUTENCAO DO HOSPITAL E MATERNIDADE DRA ZILDA ARNS NEUMANN		24.573.042,13	24.573.042,13
10.302.0124.2545.0001	MANUTENCAO DO HOSPITAL E MATERNIDADE DRA ZILDA ARNS NEUMANN		24.573.042,13	24.573.042,13
10.302.0124.2875.0000	AQUISICAO DE ORTESE/PROTESE E MATERIAL ESPECIALIZADO HOSPITALAR		1.765.463,51	1.765.463,51
10.302.0124.2875.0001	AQUISICAO DE ORTESE/PROTESE E MATERIAL ESPECIALIZADO HOSPITALAR		1.765.463,51	1.765.463,51
10.302.0125.0000.0000	REGULACAO, CONTROLE, AVALIACAO E AUDITORIA		2.931.899,70	2.931.899,70
10.302.0125.2543.0000	FORTALECIMENTO DAS ACOES DE REGULACAO, CONTROLE, AVALIACAO E AUDITORIA		2.931.899,70	2.931.899,70
10.302.0125.2543.0001	FORTALECIMENTO DAS ACOES DE REGULACAO, CONTROLE, AVALIACAO E AUDITORIA		2.931.899,70	2.931.899,70
10.302.0206.0000.0000	PROGRAMA DE FORTALECIMENTO DE INCLUSAO SOCIAL E REDES DE ATENCAO - PROREDES	2.351214,96		2.351214,96
10.302.0206.1023.0000	DESENVOLVIMENTO INSTITUCIONAL DA SECRETARIA MUNICIPAL DA SAUDE - PROREDES	2.351214,96		2.351214,96
10.302.0206.1023.0002	DESENVOLVIMENTO INSTITUCIONAL DA SECRETARIA MUNICIPAL DA SAUDE - PROREDES	2.351214,96		2.351214,96
10.303.0000.0000.0000	SUPORTE PROFILATICO E TERAPEUTICO		27.654.611,36	27.654.611,36
10.303.0127.0000.0000	ASSISTENCIA FARMACEUTICA		27.654.611,36	27.654.611,36
10.303.0127.2518.0000	GESTAO E MANUTENCAO DA ASSISTENCIA FARMACEUTICA		27.654.611,36	27.654.611,36
10.303.0127.2518.0001	GESTAO E MANUTENCAO DA ASSISTENCIA FARMACEUTICA		27.654.611,36	27.654.611,36
10.304.0000.0000.0000	VIGILANCIA SANITARIA		57.451.838,19	57.451.838,19
10.304.0128.0000.0000	VIGILANCIA A SAUDE		57.451.838,19	57.451.838,19
10.304.0128.2195.0000	REMUNERACAO DE PESSOAL ATIVO DO MUNICIPIO E ENCARGOS SOCIAIS		40.955.492,78	40.955.492,78
10.304.0128.2195.0029	REMUNERACAO DE PESSOAL ATIVO DO MUNICIPIO E ENCARGOS SOCIAIS - VIGILANCIA		40.955.492,78	40.955.492,78
10.304.0128.2239.0000	GESTAO E MANUTENCAO DAS POLITICAS DE VIGILANCIA EM SAUDE		16.496.345,41	16.496.345,41
10.304.0128.2239.0001	MANUTENCAO DAS POLITICAS DE VIGILANCIA EM SAUDE - SANITARIA		7.312.951,91	7.312.951,91
10.304.0128.2239.0002	MANUTENCAO DAS POLITICAS DE VIGILANCIA EM SAUDE - EPIDEMIOLOGICA		103.611,41	103.611,41
10.304.0128.2239.0003	MANUTENCAO DAS POLITICAS DE VIGILANCIA EM SAUDE - AMBIENTAL		1.665.118,38	1.665.118,38
10.304.0128.2239.0004	MANUTENCAO DAS POLITICAS DE VIGILANCIA EM SAUDE - ZOONOSES		1.038.198,13	1.038.198,13
10.304.0128.2239.0005	MANUTENCAO DAS POLITICAS DE VIGILANCIA EM SAUDE - VETORES		6.376.465,58	6.376.465,58
10.305.0000.0000.0000	VIGILANCIA EPIDEMIOLOGICA		2.170.518,38	2.170.518,38



PREFEITURA MUNICIPAL DE FORTALEZA

25000 - SECRETARIA MUNICIPAL DA SAUDE

EXERCÍCIO DE 2019

ANEXO 7

ORÇAMENTO SEGURIDADE

CONSOLIDAÇÃO DAS DESPESAS POR ÓRGÃO

PROGRAMA DE TRABALHO

CÓDIGO	ESPECIFICAÇÃO	PROJETO	ATIVIDADE	TOTAL
10.305.0128.0000.0000	VIGILANCIA A SAUDE		2.170.518,38	2.170.518,38
10.305.0128.2044.0000	GESTAO E MANUTENCAO DA REDE DE ATENCAO AS CONDICoes CRONICAS		2.170.518,38	2.170.518,38
10.305.0128.2044.0001	GESTAO E MANUTENCAO DA REDE DE ATENCAO AS CONDICoes CRONICAS - IST/HIV/AIDS E HEPATITES VIRAIS		2.170.518,38	2.170.518,38
10.451.0000.0000.0000	INFRA-ESTRUTURA URBANA	13.652.010,36		13.652.010,36
10.451.0206.0000.0000	PROGRAMA DE FORTALECIMENTO DE INCLUSAO SOCIAL E REDES DE ATENCAO - PROREDES	13.652.010,36		13.652.010,36
10.451.0206.1445.0000	CONSTRUCAO DE EQUIPAMENTOS DE SAUDE	13.652.010,36		13.652.010,36
10.451.0206.1445.0002	CONSTRUCAO DE EQUIPAMENTOS DE SAUDE	13.652.010,36		13.652.010,36
10.846.0000.0000.0000	OUTROS ENCARGOS ESPECIAIS		8.104.504,11	8.104.504,11
10.846.0012.0000.0000	ENCARGOS GERAIS DO MUNICIPIO		8.104.504,11	8.104.504,11
10.846.0012.2348.0000	CUMPRIMENTO DE SENTENCAS JUDICIAIS		8.104.504,11	8.104.504,11
10.846.0012.2348.0002	CUMPRIMENTO DE SENTENCAS JUDICIAIS		8.104.504,11	8.104.504,11
28.000.0000.0000.0000	ENCARGOS ESPECIAIS		181.435,04	181.435,04
28.846.0000.0000.0000	OUTROS ENCARGOS ESPECIAIS		181.435,04	181.435,04
28.846.0012.0000.0000	ENCARGOS GERAIS DO MUNICIPIO		181.435,04	181.435,04
28.846.0012.0017.0000	CONTRIBUCAO PARA FORMACAO DO PASEP		181.435,04	181.435,04
28.846.0012.0017.0005	CONTRIBUCAO PARA FORMACAO DO PASEP		181.435,04	181.435,04
	TOTAL	70.764.210,76	2.217.103.773,70	2.287.867.984,46



Prefeitura de
Fortaleza

**SECRETARIA MUNICIPAL DOS DIREITOS
HUMANOS E DESENVOLVIMENTO SOCIAL**



PREFEITURA MUNICIPAL DE FORTALEZA

EXERCÍCIO DE 2019

ANEXO 2

ORÇAMENTO SEGURIDADE

31101 - SECRETARIA MUNICIPAL DOS DIREITOS HUMANOS E DESENVOLVIMENTO SOCIAL

NATUREZA DA DESPESA

CÓDIGO	ESPECIFICAÇÃO	ELEMENTO	MODALIDADE	CATEGORIA / GRUPO
3.0.0.0.00	DESPESAS CORRENTES			32.260.882,54
3.10.0.00	PESSOAL E ENCARGOS SOCIAIS			22.353.979,78
3.19.0.00	APLICACOES DIRETAS		21081294,93	
3.19.0.05	OUTROS BENEFICIOS PREVIDENCIARIOS DO SERVIDOR OU DO MILITAR	2.260,14		
3.19.0.11	VENCIMENTOS E VANTAGENS FIXAS - PESSOAL CIVIL	18.254.475,24		
3.19.0.13	CONTRIBUICOES PATRONAIS	2.512.856,05		
3.19.0.92	DESPESAS DE EXERCICIOS ANTERIORES	221906,47		
3.19.0.94	INDENIZACOES RESTITUICOES TRABALHISTAS	89.797,03		
3.19.100	APLICACOES DIRETAS DECORRENTES DE OPERACOES INTRA-ORCAMENTARIAS		1272.684,85	
3.19.113	CONTRIBUICOES PATRONAIS	1272.684,85		
3.3.0.0.00	OUTRAS DESPESAS CORRENTES			9.906.902,76
3.3.9.0.00	APLICACOES DIRETAS		9.906.902,76	
3.3.9.0.14	DIARIAS - CIVIL	14.940,00		
3.3.9.0.30	MATERIAL DE CONSUMO	66.192,10		
3.3.9.0.36	OUTROS SERVICOS DE TERCEIROS - PESSOA FISICA	41895,07		
3.3.9.0.39	OUTROS SERVICOS DE TERCEIROS - PESSOA JURIDICA	6.168.567,36		
3.3.9.0.46	AUXILIO-ALIMENTACAO	937.739,00		
3.3.9.0.92	DESPESAS DE EXERCICIOS ANTERIORES	2.310.590,85		
3.3.9.0.93	INDENIZACOES E RESTITUICOES	366.978,38		
TOTAL				32.260.882,54



PREFEITURA MUNICIPAL DE FORTALEZA

EXERCÍCIO DE 2019

ANEXO 6

ORÇAMENTO SEGURIDADE

31101 - SECRETARIA MUNICIPAL DOS DIREITOS HUMANOS E DESENVOLVIMENTO SOCIAL

PROGRAMA DE TRABALHO

CÓDIGO	ESPECIFICAÇÃO	PROJETO	ATIVIDADE	TOTAL
08.000.0000.0000.0000	ASSISTENCIA SOCIAL		32.260.882,54	32.260.882,54
08.122.0000.0000.0000	ADM INISTRACAO GERAL		27.234.499,88	27.234.499,88
08.122.0001.0000.0000	GESTAO E MANUTENCAO		27.234.499,88	27.234.499,88
08.122.0001.2016.0000	MANUTENCAO E FUNCIONAMENTO ADMINISTRATIVO		4.880.520,10	4.880.520,10
08.122.0001.2016.0034	MANUTENCAO E FUNCIONAMENTO ADMINISTRATIVO		4.880.520,10	4.880.520,10
08.122.0001.2195.0000	REMUERACAO DE PESSOAL ATIVO DO MUNICIPIO E ENCARGOS SOCIAIS		22.353.979,78	22.353.979,78
08.122.0001.2195.0035	REMUERACAO DE PESSOAL ATIVO DO MUNICIPIO E ENCARGOS SOCIAIS		22.353.979,78	22.353.979,78
08.306.0000.0000.0000	ALIMENTACAO E NUTRICAO		5.026.382,66	5.026.382,66
08.306.0160.0000.0000	SEGURANCA ALIMENTAR E NUTRICIONAL - SAN		5.026.382,66	5.026.382,66
08.306.0160.2012.0000	MANUTENCAO DOS RESTAURANTES POPULARES		5.026.382,66	5.026.382,66
08.306.0160.2012.0001	MANUTENCAO DOS RESTAURANTES POPULARES		5.026.382,66	5.026.382,66
TOTAL			32.260.882,54	32.260.882,54

PREFEITURA MUNICIPAL DE FORTALEZA

EXERCÍCIO DE 2019

ANEXO 8

ORÇAMENTO SEGURIDADE

31101 - SECRETARIA MUNICIPAL DOS DIREITOS HUMANOS E DESENVOLVIMENTO SOCIAL

PROGRAMA DE TRABALHO

CÓDIGO	ESPECIFICAÇÃO	ORDINÁRIO	VINCULADO	TOTAL
08.000.0000.0000.0000	ASSISTENCIA SOCIAL		32.260.882,54	32.260.882,54
08.122.0000.0000.0000	ADM INISTRACAO GERAL		27.234.499,88	27.234.499,88
08.122.0001.0000.0000	GESTAO E MANUTENCAO		27.234.499,88	27.234.499,88
08.122.0001.2016.0000	MANUTENCAO E FUNCIONAMENTO ADMINISTRATIVO		4.880.520,10	4.880.520,10
08.122.0001.2016.0034	MANUTENCAO E FUNCIONAMENTO ADMINISTRATIVO		4.880.520,10	4.880.520,10
08.122.0001.2195.0000	REMUERACAO DE PESSOAL ATIVO DO MUNICIPIO E ENCARGOS SOCIAIS		22.353.979,78	22.353.979,78
08.122.0001.2195.0035	REMUERACAO DE PESSOAL ATIVO DO MUNICIPIO E ENCARGOS SOCIAIS		22.353.979,78	22.353.979,78
08.306.0000.0000.0000	ALIMENTACAO E NUTRICAO		5.026.382,66	5.026.382,66
08.306.0160.0000.0000	SEGURANCA ALIMENTAR E NUTRICIONAL - SAN		5.026.382,66	5.026.382,66
08.306.0160.2012.0000	MANUTENCAO DOS RESTAURANTES POPULARES		5.026.382,66	5.026.382,66
08.306.0160.2012.0001	MANUTENCAO DOS RESTAURANTES POPULARES		5.026.382,66	5.026.382,66
TOTAL			32.260.882,54	32.260.882,54



PREFEITURA MUNICIPAL DE FORTALEZA

31101 - SECRETARIA MUNICIPAL DOS DIREITOS HUMANOS E DESENVOLVIMENTO SOCIAL

EXERCÍCIO DE 2019

ANEXO 9

ORÇAMENTO SEGURIDADE

DEMONSTRATIVO DAS DESPESAS POR ÓRGÃO E FUNÇÃO

	SEGURANCA PUBLICA	ASSISTENCIA SOCIAL	PREVIDENCIA SOCIAL	SAUDE
SECRETARIA MUNICIPAL DOS DIREITOS HUMANOS E DESENVOLVIMENTO SOCIAL	-	32.260.882,54	-	-
TOTAL				32.260.882,54

PREFEITURA MUNICIPAL DE FORTALEZA

EXERCÍCIO DE 2019

ANEXO 11

ORÇAMENTO SEGURIDADE

31101 - SECRETARIA MUNICIPAL DOS DIREITOS HUMANOS E DESENVOLVIMENTO SOCIAL

NATUREZA DA DESPESA

CÓDIGO	ESPECIFICAÇÃO	CRÉDITOS ORÇAMENTÁRIOS E SUPLEMENTARES	CRÉDITOS ESPECIAIS E EXTRAORDINÁRIOS	TOTAL	REALIZADA EMPENHADA NO ANO	DIFERENÇA SALDO A EMPENHAR
3.0.0.0.00	DESPESAS CORRENTES	35.298.900,00	26.000,00	35.324.900,00	32.260.882,54	3.064.017,46
3.10.0.0.00	PESSOAL E ENCARGOS SOCIAIS	22.416.000,00		22.416.000,00	22.353.979,78	62.020,22
3.3.0.0.00	OUTRAS DESPESAS CORRENTES	12.882.900,00	26.000,00	12.908.900,00	9.906.902,76	3.001.997,24
4.0.0.0.00	DESPESAS DE CAPITAL	1080.000,00		1080.000,00		1080.000,00
4.4.0.0.00	INVESTIMENTOS	1080.000,00		1080.000,00		1080.000,00
TOTAL		36.378.900,00	26.000,00	36.404.900,00	32.260.882,54	4.144.017,46



PREFEITURA MUNICIPAL DE FORTALEZA

EXERCÍCIO DE 2019

ANEXO 2

ORÇAMENTO SEGURIDADE

31201 - FUNDACAO DA CRIANCA E DA FAMILIA CIDADADA

CÓDIGO	ESPECIFICAÇÃO	NATUREZA DA DESPESA		
		ELEMENTO	MODALIDADE	CATEGORIA / GRUPO
3.0.0.0.00	DESPESAS CORRENTES			10.446.361,10
3.10.0.00	PESSOAL E ENCARGOS SOCIAIS			7.099.325,63
3.19.0.00	APLICACOES DIRETAS		6.741.924,59	
3.19.0.05	OUTROS BENEFICIOS PREVIDENCIARIOS DO SERVIDOR OU DO MILITAR	48,78		
3.19.0.11	VENCIMENTOS E VANTAGENS FIXAS - PESSOAL CIVIL	5.824.206,15		
3.19.0.13	CONTRIBUICOES PATRONAIS	908.345,93		
3.19.0.94	INDENIZACOES RESTITUICOES TRABALHISTAS	9.323,73		
3.19.1.00	APLICACOES DIRETAS DECORRENTES DE OPERACOES INTRA-ORCAMENTARIAS		357.401,04	
3.19.1.13	CONTRIBUICOES PATRONAIS	357.401,04		
3.3.0.0.00	OUTRAS DESPESAS CORRENTES			3.347.035,47
3.3.5.0.00	TRANSFERENCIAS A INSTITUICOES PRIVADAS		473.230,40	
3.3.5.0.43	SUBVENCOES SOCIAIS	473.230,40		
3.3.9.0.00	APLICACOES DIRETAS		2.873.805,07	
3.3.9.0.14	DIARIAS - CIVIL	7.760,00		
3.3.9.0.30	MATERIAL DE CONSUMO	156.400,71		
3.3.9.0.36	OUTROS SERVICOS DE TERCEIROS - PESSOA FISICA	159.352,41		
3.3.9.0.39	OUTROS SERVICOS DE TERCEIROS - PESSOA JURIDICA	1046.607,28		
3.3.9.0.40	SERVICOS DE TECNOLOGIA DA INFORMACAO E COMUNICACAO - PESSOA JURIDICA	14.892,53		
3.3.9.0.46	AUXILIO-ALIMENTACAO	165.947,00		
3.3.9.0.48	OUTROS AUXILIOS FINANCEIROS A PESSOAS FISICAS	1.221.700,00		
3.3.9.0.91	SENTENCAS JUDICIAIS	85.720,98		
3.3.9.0.92	DESPESAS DE EXERCICIOS ANTERIORES	15.424,16		
4.0.0.0.00	DESPESAS DE CAPITAL			144.020,93
4.4.0.0.00	INVESTIMENTOS			144.020,93
4.4.9.0.00	APLICACOES DIRETAS		144.020,93	
4.4.9.0.52	EQUIPAMENTOS E MATERIAL PERMANENTE	144.020,93		
TOTAL				10.590.382,03



PREFEITURA MUNICIPAL DE FORTALEZA

EXERCÍCIO DE 2019

ANEXO 6

ORÇAMENTO SEGURIDADE

31201 - FUNDAÇÃO DA CRIANÇA E DA FAMÍLIA CIDADÃ

PROGRAMA DE TRABALHO

CÓDIGO	ESPECIFICAÇÃO	PROJETO	ATIVIDADE	TOTAL
08.000.0000.0000.0000	ASSISTENCIA SOCIAL	620.751,33	9.969.630,70	10.590.382,03
08.122.0000.0000.0000	ADMINISTRACAO GERAL	144.020,93	8.288.016,38	8.432.037,31
08.122.0001.0000.0000	GESTAO E MANUTENCAO	144.020,93	8.288.016,38	8.432.037,31
08.122.0001.1796.0000	AQUISICAO DE EQUIPAMENTOS, MOBILIARIOS E VEICULOS	144.020,93		144.020,93
08.122.0001.1796.0026	AQUISICAO DE EQUIPAMENTOS, MOBILIARIOS E VEICULOS	144.020,93		144.020,93
08.122.0001.2016.0000	MANUTENCAO E FUNCIONAMENTO ADMINISTRATIVO		1.188.690,75	1.188.690,75
08.122.0001.2016.0036	MANUTENCAO E FUNCIONAMENTO ADMINISTRATIVO		1.188.690,75	1,188.690,75
08.122.0001.2195.0000	REMUNERACAO DE PESSOAL ATIVO DO MUNICIPIO E ENCARGOS SOCIAIS		7.099.325,63	7.099.325,63
08.122.0001.2195.0037	REMUNERACAO DE PESSOAL ATIVO DO MUNICIPIO E ENCARGOS SOCIAIS		7.099.325,63	7.099.325,63
08.243.0000.0000.0000	ASSISTENCIA A CRIANCA E AO ADOLESCENTE	476.730,40	168.164,32	2.158.344,72
08.243.0141.0000.0000	PROTECAO SOCIAL BASICA		1.221.700,00	1.221.700,00
08.243.0141.2281.0000	DESENVOLVIMENTO DAS ACOES DE PRIMEIRA INFANCIA NO SUAS ? CRIANCA FELIZ		1.221.700,00	1,221.700,00
08.243.0141.2281.0002	CARTAO MISSAO INFANCIA		1,221.700,00	1,221.700,00
08.243.0181.0000.0000	PROMOCAO DOS DIREITOS E PREVENCAO DE VIOLACOES CONTRA CRIANCAS E ADOLESCENTES	3.500,00	214.971,24	218.471,24
08.243.0181.1027.0000	REALIZACAO DE FORMACOES E CAPACITACOES PARA PREVENCAO E ENFRENTAMENTO A VIOLENCIA SEXUAL CONTRA CRIANCAS E ADOLESCENTES?? REDE AQUARELA	3.500,00		3.500,00
08.243.0181.1027.0001	REALIZACAO DE FORMACOES E CAPACITACOES PARA PREVENCAO E ENFRENTAMENTO A VIOLENCIA SEXUAL CONTRA CRIANCAS E ADOLESCENTES?? REDE AQUARELA	3.500,00		3.500,00
08.243.0181.2065.0000	PROMOCAO E INCENTIVO A INSERCAO DE ADOLESCENTES E JOVENS AO MUNDO DO TRABALHO		16.528,32	16.528,32
08.243.0181.2065.0001	PROMOCAO E INCENTIVO A INSERCAO DE ADOLESCENTES E JOVENS AO MUNDO DO TRABALHO		16.528,32	16.528,32
08.243.0181.2077.0000	DESENVOLVIMENTO DO SERVICO ESPECIALIZADO EM ABORDAGEM SOCIAL DE CRIANCAS E ADOLESCENTES ? PONTE DE ENCONTRO		52.112,11	52.112,11
08.243.0181.2077.0001	DESENVOLVIMENTO DO SERVICO ESPECIALIZADO EM ABORDAGEM SOCIAL DE CRIANCAS E ADOLESCENTES ? PONTE DE ENCONTRO		52.112,11	52.112,11
08.243.0181.2078.0000	REALIZACAO DE ATENDIMENTO MULTIDISCIPLINAR A CRIANCAS E ADOLESCENTES EM SITUACAO DE VIOLENCIA SEXUAL, E SUAS FAMILIAS ? REDE AQUARELA		146.330,81	146.330,81
08.243.0181.2078.0001	REALIZACAO DE ATENDIMENTO MULTIDISCIPLINAR A CRIANCAS E ADOLESCENTES EM SITUACAO DE VIOLENCIA SEXUAL, E SUAS FAMILIAS ? REDE AQUARELA		146.330,81	146.330,81
08.243.0195.0000.0000	GESTAO EXECUTIVA E INTERSETORIAL DO PLANO MUNICIPAL PELA PRIMEIRA INFANCIA DE FORTALEZA ? PMPIF	473.230,40	244.943,08	718.173,48
08.243.0195.1210.0000	REALIZACAO DE EVENTOS DIRECIONADOS A PRIMEIRA INFANCIA	473.230,40		473.230,40
08.243.0195.1210.0001	REALIZACAO DE EVENTOS DIRECIONADOS A PRIMEIRA INFANCIA	473.230,40		473.230,40
08.243.0195.2081.0000	MONITORAMENTOS E ASSESSORAMENTO DAS ACOES DO PMPIF		244.943,08	244.943,08
08.243.0195.2081.0001	MONITORAMENTOS E ASSESSORAMENTO DAS ACOES DO PMPIF		244.943,08	244.943,08
TOTAL		620.751,33	9.969.630,70	10.590.382,03

PREFEITURA MUNICIPAL DE FORTALEZA

EXERCÍCIO DE 2019

ANEXO 8

ORÇAMENTO SEGURIDADE

31201 - FUNDAÇÃO DA CRIANÇA E DA FAMÍLIA CIDADÃ

PROGRAMA DE TRABALHO

CÓDIGO	ESPECIFICAÇÃO	ORDINÁRIO	VINCULADO	TOTAL
08.000.0000.0000.0000	ASSISTENCIA SOCIAL	1698.430,40	8.891.951,63	10.590.382,03
08.122.0000.0000.0000	ADMINISTRACAO GERAL		8.432.037,31	8.432.037,31
08.122.0001.0000.0000	GESTAO E MANUTENCAO		8.432.037,31	8.432.037,31
08.122.0001.1796.0000	AQUISICAO DE EQUIPAMENTOS, MOBILIARIOS E VEICULOS		144.020,93	144.020,93
08.122.0001.1796.0026	AQUISICAO DE EQUIPAMENTOS, MOBILIARIOS E VEICULOS		144.020,93	144.020,93
08.122.0001.2016.0000	MANUTENCAO E FUNCIONAMENTO ADMINISTRATIVO		1.188.690,75	1.188.690,75
08.122.0001.2016.0036	MANUTENCAO E FUNCIONAMENTO ADMINISTRATIVO		1.188.690,75	1.188.690,75
08.122.0001.2195.0000	REMUNERACAO DE PESSOAL ATIVO DO MUNICIPIO E ENCARGOS SOCIAIS		7.099.325,63	7.099.325,63
08.122.0001.2195.0037	REMUNERACAO DE PESSOAL ATIVO DO MUNICIPIO E ENCARGOS SOCIAIS		7.099.325,63	7.099.325,63
08.243.0000.0000.0000	ASSISTENCIA A CRIANCA E AO ADOLESCENTE	1698.430,40	459.914,32	2.158.344,72
08.243.0141.0000.0000	PROTECAO SOCIAL BASICA	1221700,00		1221700,00
08.243.0141.2281.0000	DESENVOLVIMENTO DAS ACOES DE PRIMEIRA INFANCIA NO SUAS ? CRIANCA FELIZ	1221700,00		1221700,00
08.243.0141.2281.0002	CARTAO MISSAO INFANCIA	1221700,00		1221700,00
08.243.0181.0000.0000	PROMOCAO DOS DIREITOS E PREVENCAO DE VIOLACOES CONTRA CRIANCAS E ADOLESCENTES	3.500,00	214.971,24	218.471,24
08.243.0181.1027.0000	REALIZACAO DE FORMACOES E CAPACITACOES PARA PREVENCAO E ENFRENTAMENTO A VIOLENCIA SEXUAL CONTRA CRIANCAS E ADOLESCENTES?? REDE AQUARELA	3.500,00		3.500,00
08.243.0181.1027.0001	REALIZACAO DE FORMACOES E CAPACITACOES PARA PREVENCAO E ENFRENTAMENTO A VIOLENCIA SEXUAL CONTRA CRIANCAS E ADOLESCENTES?? REDE AQUARELA	3.500,00		3.500,00
08.243.0181.2065.0000	PROMOCAO E INCENTIVO A INSERCAO DE ADOLESCENTES E JOVENS AO MUNDO DO TRABALHO		16.528,32	16.528,32
08.243.0181.2065.0001	PROMOCAO E INCENTIVO A INSERCAO DE ADOLESCENTES E JOVENS AO MUNDO DO TRABALHO		16.528,32	16.528,32
08.243.0181.2077.0000	DESENVOLVIMENTO DO SERVICO ESPECIALIZADO EM ABORDAGEM SOCIAL DE CRIANCAS E ADOLESCENTES ? PONTE DE ENCONTRO		52.112,11	52.112,11
08.243.0181.2077.0001	DESENVOLVIMENTO DO SERVICO ESPECIALIZADO EM ABORDAGEM SOCIAL DE CRIANCAS E ADOLESCENTES ? PONTE DE ENCONTRO		52.112,11	52.112,11
08.243.0181.2078.0000	REALIZACAO DE ATENDIMENTO MULTIDISCIPLINAR A CRIANCAS E ADOLESCENTES EM SITUACAO DE VIOLENCIA SEXUAL, E SUAS FAMILIAS ? REDE AQUARELA		146.330,81	146.330,81
08.243.0181.2078.0001	REALIZACAO DE ATENDIMENTO MULTIDISCIPLINAR A CRIANCAS E ADOLESCENTES EM SITUACAO DE VIOLENCIA SEXUAL, E SUAS FAMILIAS ? REDE AQUARELA		146.330,81	146.330,81
08.243.0195.0000.0000	GESTAO EXECUTIVA E INTERSETORIAL DO PLANO MUNICIPAL PELA PRIMEIRA INFANCIA DE FORTALEZA ? PMP IF	473.230,40	244.943,08	718.173,48
08.243.0195.1210.0000	REALIZACAO DE EVENTOS DIRECIONADOS A PRIMEIRA INFANCIA	473.230,40		473.230,40
08.243.0195.1210.0001	REALIZACAO DE EVENTOS DIRECIONADOS A PRIMEIRA INFANCIA	473.230,40		473.230,40
08.243.0195.2081.0000	MONITORAMENTOS E ASSESSORAMENTO DAS ACOES DO PMP IF		244.943,08	244.943,08
08.243.0195.2081.0001	MONITORAMENTOS E ASSESSORAMENTO DAS ACOES DO PMP IF		244.943,08	244.943,08
TOTAL		1.698.430,40	8.891.951,63	10.590.382,03



PREFEITURA MUNICIPAL DE FORTALEZA

31201 - FUNDAÇÃO DA CRIANÇA E DA FAMÍLIA CIDADÃ

EXERCÍCIO DE 2019

ANEXO 9

ORÇAMENTO SEGURIDADE

DEMONSTRATIVO DAS DESPESAS POR ÓRGÃO E FUNÇÃO

	SEGURANÇA PÚBLICA	ASSISTÊNCIA SOCIAL	PREVIDÊNCIA SOCIAL	SAÚDE
FUNDAÇÃO DA CRIANÇA E DA FAMÍLIA CIDADÃ	-	10.590.382,03	-	-
TOTAL				10.590.382,03

PREFEITURA MUNICIPAL DE FORTALEZA

EXERCÍCIO DE 2019

ANEXO 11

ORÇAMENTO SEGURIDADE

31201 - FUNDAÇÃO DA CRIANÇA E DA FAMÍLIA CIDADÃ

NATUREZA DA DESPESA

CÓDIGO	ESPECIFICAÇÃO	CRÉDITOS ORÇAMENTÁRIOS E SUPLEMENTARES	CRÉDITOS ESPECIAIS E EXTRAORDINÁRIOS	TOTAL	REALIZADA EMPENHADA NO ANO	DIFERENÇA SALDO A EMPENHAR
3.0.0.0.00	DESPESAS CORRENTES	13.214.720,00	2.213.000,00	15.427.720,00	10.446.361,10	4.981.358,90
3.10.0.0.00	PESSOAL E ENCARGOS SOCIAIS	7.099.700,00		7.099.700,00	7.099.325,63	374,37
3.3.0.0.00	OUTRAS DESPESAS CORRENTES	6.115.020,00	2.213.000,00	8.328.020,00	3.347.035,47	4.980.984,53
4.0.0.0.00	DESPESAS DE CAPITAL	2.663.636,00		2.663.636,00	144.020,93	2.519.615,07
4.4.0.0.00	INVESTIMENTOS	2.663.636,00		2.663.636,00	144.020,93	2.519.615,07
TOTAL		15.878.356,00	2.213.000,00	18.091.356,00	10.590.382,03	7.500.973,97



PREFEITURA MUNICIPAL DE FORTALEZA

EXERCÍCIO DE 2019

ANEXO 2

ORÇAMENTO SEGURIDADE

31901 - FUNDO MUNICIPAL DE ASSISTENCIA SOCIAL

CÓDIGO	ESPECIFICAÇÃO	NATUREZA DA DESPESA		
		ELEMENTO	MODALIDADE	CATEGORIA / GRUPO
3.0.0.0.00	DESPESAS CORRENTES			40.791.337,24
3.10.0.00	PESSOAL E ENCARGOS SOCIAIS			1.453.196,65
3.19.0.00	APLICACOES DIRETAS		1.393.864,95	
3.19.0.11	VENCIMENTOS E VANTAGENS FIXAS - PESSOAL CIVIL	1234.493,69		
3.19.0.13	CONTRIBUICOES PATRONAIS	159.371,26		
3.19.100	APLICACOES DIRETAS DECORRENTES DE OPERACOES INTRA-ORCAMENTARIAS		59.331,70	
3.19.113	CONTRIBUICOES PATRONAIS	59.331,70		
3.3.0.0.00	OUTRAS DESPESAS CORRENTES			39.338.140,59
3.3.5.0.00	TRANSFERENCIAS A INSTITUICOES PRIVADAS		9.470.615,21	
3.3.5.0.43	SUBVENCOES SOCIAIS	9.470.615,21		
3.3.9.0.00	APLICACOES DIRETAS		29.867.525,38	
3.3.9.0.14	DIARIAS - CIVIL	17.320,00		
3.3.9.0.30	MATERIAL DE CONSUMO	3.795.449,69		
3.3.9.0.32	MATERIAL DE DISTRIBUICAO GRATUITA	1.761.307,42		
3.3.9.0.36	OUTROS SERVICOS DE TERCEIROS - PESSOA FISICA	389.967,96		
3.3.9.0.37	LOCACAO DE MAO-DE-OBRA	6.063.758,24		
3.3.9.0.39	OUTROS SERVICOS DE TERCEIROS - PESSOA JURIDICA	12.039.356,69		
3.3.9.0.46	AUXILIO-ALIMENTACAO	50.124,00		
3.3.9.0.48	OUTROS AUXILIOS FINANCEIROS A PESSOAS FISICAS	74.068,58		
3.3.9.0.92	DESPESAS DE EXERCICIOS ANTERIORES	5.674.252,80		
3.3.9.0.93	INDENIZACOES E RESTITUICOES	1.920,00		
4.0.0.0.00	DESPESAS DE CAPITAL			2.083.088,18
4.4.0.0.00	INVESTIMENTOS			2.083.088,18
4.4.9.0.00	APLICACOES DIRETAS		2.083.088,18	
4.4.9.0.51	OBRAS E INSTALACOES	369.869,68		
4.4.9.0.52	EQUIPAMENTOS E MATERIAL PERMANENTE	1713.218,50		
TOTAL				42.874.425,42



PREFEITURA MUNICIPAL DE FORTALEZA

EXERCÍCIO DE 2019

ANEXO 6

ORÇAMENTO SEGURIDADE

31901 - FUNDO MUNICIPAL DE ASSISTENCIA SOCIAL

PROGRAMA DE TRABALHO

CÓDIGO	ESPECIFICAÇÃO	PROJETO	ATIVIDADE	TOTAL
08.000.0000.0000.0000	ASSISTENCIA SOCIAL	713.869,68	42.160.555,74	42.874.425,42
08.243.0000.0000.0000	ASSISTENCIA A CRIANCA E AO ADOLESCENTE		7.610.687,46	7.610.687,46
08.243.01410000.0000	PROTECAO SOCIAL BASICA		2.056.834,63	2.056.834,63
08.243.014122810000	DESENVOLVIMENTO DAS ACOES DE PRIMEIRA INFANCIA NO SUAS ? CRIANCA FELIZ		2.056.834,63	2.056.834,63
08.243.014122810001	DESENVOLVIMENTO DAS ACOES DE PRIMEIRA INFANCIA NO SUAS ? CRIANCA FELIZ		2.056.834,63	2.056.834,63
08.243.02110000.0000	PROTECAO SOCIAL ESPECIAL DE ALTA COMPLEXIDADE		5.553.852,83	5.553.852,83
08.243.02112230.0000	MANUTENCAO DO SERVICO DE ACOLHIMENTO INSTITUCIONAL DE CRIANCAS E ADOLESCENTES		5.553.852,83	5.553.852,83
08.243.02112230.0001	MANUTENCAO DO SERVICO DE ACOLHIMENTO INSTITUCIONAL DE CRIANCAS E ADOLESCENTES		5.553.852,83	5.553.852,83
08.244.0000.0000.0000	ASSISTENCIA COMUNITARIA	713.869,68	34.549.868,28	35.263.737,96
08.244.01410000.0000	PROTECAO SOCIAL BASICA	603.869,68	13.021.468,24	13.625.337,92
08.244.01411389.0000	PROMOCAO DA INTEGRACAO AO MUNDO DO TRABALHO - ACESSUAS TRABALHO	234.000,00		234.000,00
08.244.01411389.0001	PROMOCAO DA INTEGRACAO AO MUNDO DO TRABALHO - ACESSUAS TRABALHO	234.000,00		234.000,00
08.244.01411972.0000	CONSTRUCAO E/OU REFORMA DE UNIDADES DE PROTECAO SOCIAL BASICA	369.869,68		369.869,68
08.244.01411972.0001	CONSTRUCAO E/OU REFORMA DE UNIDADES DE PROTECAO SOCIAL BASICA	369.869,68		369.869,68
08.244.014120210000	DESENVOLVIMENTO DOS SERVICOS DE PROTECAO SOCIAL BASICA		10.481.208,82	10.481.208,82
08.244.014120210001	DESENVOLVIMENTO DOS SERVICOS DE PROTECAO SOCIAL BASICA		10.481.208,82	10.481.208,82
08.244.01412566.0000	CONCESSAO DE BENEFICIOS EVENTUAIS		2.540.259,42	2.540.259,42
08.244.01412566.0001	CONCESSAO DE BENEFICIOS EVENTUAIS		2.540.259,42	2.540.259,42
08.244.01710000.0000	GESTAO E FORTALECIMENTO DO SISTEMA UNICO DE ASSISTENCIA SOCIAL	110.000,00	10.739.756,48	10.849.756,48
08.244.01711579.0000	REALIZACAO DA CONFERENCIA MUNICIPAL DE ASSISTENCIA SOCIAL	110.000,00		110.000,00
08.244.01711579.0001	REALIZACAO DA CONFERENCIA MUNICIPAL DE ASSISTENCIA SOCIAL	110.000,00		110.000,00
08.244.017120110000	FORTALECIMENTO DAS INSTANCIAS DE CONTROLE SOCIAL - CMAS (IGD SUAS / IGD PBF)		3.273,61	3.273,61
08.244.017120110001	FORTALECIMENTO DAS INSTANCIAS DE CONTROLE SOCIAL - CMAS (IGD SUAS / IGD PBF)		3.273,61	3.273,61
08.244.01712014.0000	GESTAO DO CADASTRO UNICO E DO BOLSA FAMILIA - IGD PBF		10.244.012,45	10.244.012,45
08.244.01712014.0001	GESTAO DO CADASTRO UNICO E DO BOLSA FAMILIA - IGD PBF		10.244.012,45	10.244.012,45
08.244.01712029.0000	APRIMORAMENTO DA GESTAO DO SUAS - IGD SUAS		492.470,42	492.470,42
08.244.01712029.0001	APRIMORAMENTO DA GESTAO DO SUAS - IGD SUAS		492.470,42	492.470,42



PREFEITURA MUNICIPAL DE FORTALEZA

EXERCÍCIO DE 2019

ANEXO 6

ORÇAMENTO SEGURIDADE

31901 - FUNDO MUNICIPAL DE ASSISTENCIA SOCIAL

PROGRAMA DE TRABALHO

CÓDIGO	ESPECIFICAÇÃO	PROJETO	ATIVIDADE	TOTAL
08.244.0210.0000.0000	PROTECAO SOCIAL ESPECIAL DE MEDIA COMPLEXIDADE		6.327.260,46	6.327.260,46
08.244.0210.2028.0000	DESENVOLVIMENTO DOS SERVICOS DE PROTECAO SOCIAL ESPECIAL DE MEDIA COMPLEXIDADE		6.327.260,46	6.327.260,46
08.244.0210.2028.0001	DESENVOLVIMENTO DOS SERVICOS DE PROTECAO SOCIAL ESPECIAL DE MEDIA COMPLEXIDADE		6.327.260,46	6.327.260,46
08.244.0211.0000.0000	PROTECAO SOCIAL ESPECIAL DE ALTA COMPLEXIDADE		4.461.383,10	4.461.383,10
08.244.0211.2027.0000	DESENVOLVIMENTO DOS SERVICOS DE PROTECAO SOCIAL ESPECIAL DE ALTA COMPLEXIDADE		4.461.383,10	4.461.383,10
08.244.0211.2027.0001	DESENVOLVIMENTO DOS SERVICOS DE PROTECAO SOCIAL ESPECIAL DE ALTA COMPLEXIDADE		4.461.383,10	4.461.383,10
	TOTAL	713.869,68	42.160.555,74	42.874.425,42



PREFEITURA MUNICIPAL DE FORTALEZA

EXERCÍCIO DE 2019

ANEXO 8

ORÇAMENTO SEGURIDADE

31901 - FUNDO MUNICIPAL DE ASSISTENCIA SOCIAL

PROGRAMA DE TRABALHO

CÓDIGO	ESPECIFICAÇÃO	ORDINÁRIO	VINCULADO	TOTAL
08.000.0000.0000.0000	ASSISTENCIA SOCIAL		42.874.425,42	42.874.425,42
08.243.0000.0000.0000	ASSISTENCIA A CRIANCA E AO ADOLESCENTE		7.610.687,46	7.610.687,46
08.243.0141.0000.0000	PROTECAO SOCIAL BASICA		2.056.834,63	2.056.834,63
08.243.0141.2281.0000	DESENVOLVIMENTO DAS ACOES DE PRIMEIRA INFANCIA NO SUAS ? CRIANCA FELIZ		2.056.834,63	2.056.834,63
08.243.0141.2281.0001	DESENVOLVIMENTO DAS ACOES DE PRIMEIRA INFANCIA NO SUAS ? CRIANCA FELIZ		2.056.834,63	2.056.834,63
08.243.0211.0000.0000	PROTECAO SOCIAL ESPECIAL DE ALTA COMPLEXIDADE		5.553.852,83	5.553.852,83
08.243.0211.2230.0000	MANUTENCAO DO SERVICO DE ACOLHIMENTO INSTITUCIONAL DE CRIANCAS E ADOLESCENTES		5.553.852,83	5.553.852,83
08.243.0211.2230.0001	MANUTENCAO DO SERVICO DE ACOLHIMENTO INSTITUCIONAL DE CRIANCAS E ADOLESCENTES		5.553.852,83	5.553.852,83
08.244.0000.0000.0000	ASSISTENCIA COMUNITARIA		35.263.737,96	35.263.737,96
08.244.0141.0000.0000	PROTECAO SOCIAL BASICA		13.625.337,92	13.625.337,92
08.244.0141.1389.0000	PROMOCAO DA INTEGRACAO AO MUNDO DO TRABALHO - ACESSUAS TRABALHO		234.000,00	234.000,00
08.244.0141.1389.0001	PROMOCAO DA INTEGRACAO AO MUNDO DO TRABALHO - ACESSUAS TRABALHO		234.000,00	234.000,00
08.244.0141.1972.0000	CONSTRUCAO E/OU REFORMA DE UNIDADES DE PROTECAO SOCIAL BASICA		369.869,68	369.869,68
08.244.0141.1972.0001	CONSTRUCAO E/OU REFORMA DE UNIDADES DE PROTECAO SOCIAL BASICA		369.869,68	369.869,68
08.244.0141.2021.0000	DESENVOLVIMENTO DOS SERVICOS DE PROTECAO SOCIAL BASICA		10.481.208,82	10.481.208,82
08.244.0141.2021.0001	DESENVOLVIMENTO DOS SERVICOS DE PROTECAO SOCIAL BASICA		10.481.208,82	10.481.208,82
08.244.0141.2566.0000	CONCESSAO DE BENEFICIOS EVENTUAIS		2.540.259,42	2.540.259,42
08.244.0141.2566.0001	CONCESSAO DE BENEFICIOS EVENTUAIS		2.540.259,42	2.540.259,42
08.244.0171.0000.0000	GESTAO E FORTALECIMENTO DO SISTEMA UNICO DE ASSISTENCIA SOCIAL		10.849.756,48	10.849.756,48
08.244.0171.1579.0000	REALIZACAO DA CONFERENCIA MUNICIPAL DE ASSISTENCIA SOCIAL		110.000,00	110.000,00
08.244.0171.1579.0001	REALIZACAO DA CONFERENCIA MUNICIPAL DE ASSISTENCIA SOCIAL		110.000,00	110.000,00
08.244.0171.2011.0000	FORTALECIMENTO DAS INSTANCIAS DE CONTROLE SOCIAL - CMAS (IGD SUAS / IGD PBF)		3.273,61	3.273,61
08.244.0171.2011.0001	FORTALECIMENTO DAS INSTANCIAS DE CONTROLE SOCIAL - CMAS (IGD SUAS / IGD PBF)		3.273,61	3.273,61
08.244.0171.2014.0000	GESTAO DO CADASTRO UNICO E DO BOLSA FAMILIA - IGD PBF		10.244.012,45	10.244.012,45
08.244.0171.2014.0001	GESTAO DO CADASTRO UNICO E DO BOLSA FAMILIA - IGD PBF		10.244.012,45	10.244.012,45
08.244.0171.2029.0000	APRIMORAMENTO DA GESTAO DO SUAS - IGD SUAS		492.470,42	492.470,42
08.244.0171.2029.0001	APRIMORAMENTO DA GESTAO DO SUAS - IGD SUAS		492.470,42	492.470,42
08.244.0210.0000.0000	PROTECAO SOCIAL ESPECIAL DE MEDIA COMPLEXIDADE		6.327.260,46	6.327.260,46



PREFEITURA MUNICIPAL DE FORTALEZA

EXERCÍCIO DE 2019

ANEXO 8

ORÇAMENTO SEGURIDADE

31901 - FUNDO MUNICIPAL DE ASSISTENCIA SOCIAL

PROGRAMA DE TRABALHO

CÓDIGO	ESPECIFICAÇÃO	ORDINÁRIO	VINCULADO	TOTAL
08.244.0210.2028.0000	DESENVOLVIMENTO DOS SERVICOS DE PROTECAO SOCIAL ESPECIAL DE MEDIA COMPLEXIDADE		6.327.260,46	6.327.260,46
08.244.0210.2028.0001	DESENVOLVIMENTO DOS SERVICOS DE PROTECAO SOCIAL ESPECIAL DE MEDIA COMPLEXIDADE		6.327.260,46	6.327.260,46
08.244.02110000.0000	PROTECAO SOCIAL ESPECIAL DE ALTA COMPLEXIDADE		4.461.383,10	4.461.383,10
08.244.02112027.0000	DESENVOLVIMENTO DOS SERVICOS DE PROTECAO SOCIAL ESPECIAL DE ALTA COMPLEXIDADE		4.461.383,10	4.461.383,10
08.244.02112027.0001	DESENVOLVIMENTO DOS SERVICOS DE PROTECAO SOCIAL ESPECIAL DE ALTA COMPLEXIDADE		4.461.383,10	4.461.383,10
TOTAL			42.874.425,42	42.874.425,42



PREFEITURA MUNICIPAL DE FORTALEZA

EXERCÍCIO DE 2019

ANEXO 2

ORÇAMENTO SEGURIDADE

31000 - SECRETARIA MUNICIPAL DOS DIREITOS HUMANOS E DESENVOLVIMENTO SOCIAL

NATUREZA DA DESPESA

CÓDIGO	ESPECIFICAÇÃO	ELEMENTO	MODALIDADE	CATEGORIA / GRUPO
3.0.0.0.00	DESPESAS CORRENTES			83.498.580,88
3.10.0.0.00	PESSOAL E ENCARGOS SOCIAIS			30.906.502,06
3.19.0.0.00	APLICACOES DIRETAS		29.217.084,47	
3.19.0.05	OUTROS BENEFICIOS PREVIDENCIARIOS DO SERVIDOR OU DO MILITAR	2.308,92		
3.19.0.11	VENCIMENTOS E VANTAGENS FIXAS - PESSOAL CIVIL	25.313.175,08		
3.19.0.13	CONTRIBUICOES PATRONAIS	3.580.573,24		
3.19.0.92	DESPESAS DE EXERCICIOS ANTERIORES	221906,47		
3.19.0.94	INDENIZACOES RESTITUICOES TRABALHISTAS	99.120,76		
3.19.100	APLICACOES DIRETAS DECORRENTES DE OPERACOES INTRA-ORCAMENTARIAS		1689.417,59	
3.19.113	CONTRIBUICOES PATRONAIS	1689.417,59		
3.3.0.0.00	OUTRAS DESPESAS CORRENTES			52.592.078,82
3.3.5.0.00	TRANSFERENCIAS A INSTITUICOES PRIVADAS		9.943.845,61	
3.3.5.0.43	SUBVENCOES SOCIAIS	9.943.845,61		
3.3.9.0.00	APLICACOES DIRETAS		42.648.233,21	
3.3.9.0.14	DIARIAS - CIVIL	40.020,00		
3.3.9.0.30	MATERIAL DE CONSUMO	4.018.042,50		
3.3.9.0.32	MATERIAL DE DISTRIBUICAO GRATUITA	1761307,42		
3.3.9.0.36	OUTROS SERVICOS DE TERCEIROS - PESSOA FISICA	591215,44		
3.3.9.0.37	LOCACAO DE MAO-DE-OBRA	6.063.758,24		
3.3.9.0.39	OUTROS SERVICOS DE TERCEIROS - PESSOA JURIDICA	19.254.531,33		
3.3.9.0.40	SERVICOS DE TECNOLOGIA DA INFORMACAO E COMUNICACAO - PESSOA JURIDICA	14.892,53		
3.3.9.0.46	AUXILIO-ALIMENTACAO	1.153.810,00		
3.3.9.0.48	OUTROS AUXILIOS FINANCEIROS A PESSOAS FISICAS	1295.768,58		
3.3.9.0.91	SENTENCAS JUDICIAIS	85.720,98		
3.3.9.0.92	DESPESAS DE EXERCICIOS ANTERIORES	8.000.267,81		
3.3.9.0.93	INDENIZACOES E RESTITUICOES	368.898,38		
4.0.0.0.00	DESPESAS DE CAPITAL			2.227.109,11
4.4.0.0.00	INVESTIMENTOS			2.227.109,11
4.4.9.0.00	APLICACOES DIRETAS		2.227.109,11	
4.4.9.0.51	OBRAS E INSTALACOES	369.869,68		
4.4.9.0.52	EQUIPAMENTOS E MATERIAL PERMANENTE	1857.239,43		
TOTAL				85.725.689,99



PREFEITURA MUNICIPAL DE FORTALEZA

31000 - SECRETARIA MUNICIPAL DOS DIREITOS HUMANOS E DESENVOLVIMENTO SOCIAL

EXERCÍCIO DE 2019

ANEXO 7

ORÇAMENTO SEGURIDADE

CONSOLIDAÇÃO DAS DESPESAS POR ÓRGÃO

PROGRAMA DE TRABALHO

CÓDIGO	ESPECIFICAÇÃO	PROJETO	ATIVIDADE	TOTAL
08.000.0000.0000.0000	ASSISTENCIA SOCIAL	1334.621,01	84.391.068,98	85.725.689,99
08.122.0000.0000.0000	ADMINISTRACAO GERAL	144.020,93	35.522.516,26	35.666.537,19
08.122.0001.0000.0000	GESTAO E MANUTENCAO	144.020,93	35.522.516,26	35.666.537,19
08.122.0001.1796.0000	AQUISICAO DE EQUIPAMENTOS, MOBILIARIOS E VEICULOS	144.020,93		144.020,93
08.122.0001.1796.0026	AQUISICAO DE EQUIPAMENTOS, MOBILIARIOS E VEICULOS	144.020,93		144.020,93
08.122.0001.2016.0000	MANUTENCAO E FUNCIONAMENTO ADMINISTRATIVO		6.069.210,85	6.069.210,85
08.122.0001.2016.0034	MANUTENCAO E FUNCIONAMENTO ADMINISTRATIVO		4.880.520,10	4.880.520,10
08.122.0001.2016.0036	MANUTENCAO E FUNCIONAMENTO ADMINISTRATIVO		1.188.690,75	1.188.690,75
08.122.0001.2195.0000	REMUNERACAO DE PESSOAL ATIVO DO MUNICIPIO E ENCARGOS SOCIAIS		29.453.305,41	29.453.305,41
08.122.0001.2195.0035	REMUNERACAO DE PESSOAL ATIVO DO MUNICIPIO E ENCARGOS SOCIAIS		22.353.979,78	22.353.979,78
08.122.0001.2195.0037	REMUNERACAO DE PESSOAL ATIVO DO MUNICIPIO E ENCARGOS SOCIAIS		7.099.325,63	7.099.325,63
08.243.0000.0000.0000	ASSISTENCIA A CRIANCA E AO ADOLESCENTE	476.730,40	9.292.301,78	9.769.032,18
08.243.0141.0000.0000	PROTECAO SOCIAL BASICA		3.278.534,63	3.278.534,63
08.243.0141.2281.0000	DESENVOLVIMENTO DAS ACOES DE PRIMEIRA INFANCIA NO SUAS ? CRIANCA FELIZ		3.278.534,63	3.278.534,63
08.243.0141.2281.0001	DESENVOLVIMENTO DAS ACOES DE PRIMEIRA INFANCIA NO SUAS ? CRIANCA FELIZ		2.056.834,63	2.056.834,63
08.243.0141.2281.0002	CARTAO MISSAO INFANCIA		1.221.700,00	1.221.700,00
08.243.0181.0000.0000	PROMOCAO DOS DIREITOS E PREVENCAO DE VIOLACOES CONTRA CRIANCAS E ADOLESCENTES	3.500,00	214.971,24	218.471,24
08.243.0181.1027.0000	REALIZACAO DE FORMACOES E CAPACITACOES PARA PREVENCAO E ENFRENTAMENTO A VIOLENCIA SEXUAL CONTRA CRIANCAS E ADOLESCENTES?? REDE AQUARELA	3.500,00		3.500,00
08.243.0181.1027.0001	REALIZACAO DE FORMACOES E CAPACITACOES PARA PREVENCAO E ENFRENTAMENTO A VIOLENCIA SEXUAL CONTRA CRIANCAS E ADOLESCENTES?? REDE AQUARELA	3.500,00		3.500,00
08.243.0181.2065.0000	PROMOCAO E INCENTIVO A INSERCAO DE ADOLESCENTES E JOVENS AO MUNDO DO TRABALHO		16.528,32	16.528,32
08.243.0181.2065.0001	PROMOCAO E INCENTIVO A INSERCAO DE ADOLESCENTES E JOVENS AO MUNDO DO TRABALHO		16.528,32	16.528,32
08.243.0181.2077.0000	DESENVOLVIMENTO DO SERVICO ESPECIALIZADO EM ABORDAGEM SOCIAL DE CRIANCAS E ADOLESCENTES ? PONTE DE ENCONTRO		52.112,11	52.112,11
08.243.0181.2077.0001	DESENVOLVIMENTO DO SERVICO ESPECIALIZADO EM ABORDAGEM SOCIAL DE CRIANCAS E ADOLESCENTES ? PONTE DE ENCONTRO		52.112,11	52.112,11
08.243.0181.2078.0000	REALIZACAO DE ATENDIMENTO MULTIDISCIPLINAR A CRIANCAS E ADOLESCENTES EM SITUAÇÃO DE VIOLENCIA SEXUAL, E SUAS FAMILIAS ? REDE AQUARELA		146.330,81	146.330,81
08.243.0181.2078.0001	REALIZACAO DE ATENDIMENTO MULTIDISCIPLINAR A CRIANCAS E ADOLESCENTES EM SITUAÇÃO DE VIOLENCIA SEXUAL, E SUAS FAMILIAS ? REDE AQUARELA		146.330,81	146.330,81



PREFEITURA MUNICIPAL DE FORTALEZA

31000 - SECRETARIA MUNICIPAL DOS DIREITOS HUMANOS E DESENVOLVIMENTO SOCIAL

EXERCÍCIO DE 2019

ANEXO 7

ORÇAMENTO SEGURIDADE

CONSOLIDAÇÃO DAS DESPESAS POR ÓRGÃO

PROGRAMA DE TRABALHO

CÓDIGO	ESPECIFICAÇÃO	PROJETO	ATIVIDADE	TOTAL
08.243.095.0000.0000	GESTAO EXECUTIVA E INTERSETORIAL DO PLANO MUNICIPAL PELA PRIMEIRA INFANCIA DE FORTALEZA ? PMPIF	473.230,40	244.943,08	718.173,48
08.243.095.1210.0000	REALIZACAO DE EVENTOS DIRECIONADOS A PRIMEIRA INFANCIA	473.230,40		473.230,40
08.243.095.1210.0001	REALIZACAO DE EVENTOS DIRECIONADOS A PRIMEIRA INFANCIA	473.230,40		473.230,40
08.243.095.20810000	MONITORAMENTOS E ASSESSORAMENTO DAS ACOES DO PMPIF		244.943,08	244.943,08
08.243.095.20810001	MONITORAMENTOS E ASSESSORAMENTO DAS ACOES DO PMPIF		244.943,08	244.943,08
08.243.02110000.0000	PROTECAO SOCIAL ESPECIAL DE ALTA COMPLEXIDADE		5.553.852,83	5.553.852,83
08.243.02112230.0000	MANUTENCAO DO SERVICO DE ACOLHIMENTO INSTITUCIONAL DE CRIANCAS E ADOLESCENTES		5.553.852,83	5.553.852,83
08.243.02112230.0001	MANUTENCAO DO SERVICO DE ACOLHIMENTO INSTITUCIONAL DE CRIANCAS E ADOLESCENTES		5.553.852,83	5.553.852,83
08.244.0000.0000.0000	ASSISTENCIA COMUNITARIA	713.869,68	34.549.868,28	35.263.737,96
08.244.01410000.0000	PROTECAO SOCIAL BASICA	603.869,68	13.021.468,24	13.625.337,92
08.244.01411389.0000	PROMOCAO DA INTEGRACAO AO MUNDO DO TRABALHO - ACESSUAS TRABALHO	234.000,00		234.000,00
08.244.01411389.0001	PROMOCAO DA INTEGRACAO AO MUNDO DO TRABALHO - ACESSUAS TRABALHO	234.000,00		234.000,00
08.244.01411972.0000	CONSTRUCAO E/OU REFORMA DE UNIDADES DE PROTECAO SOCIAL BASICA	369.869,68		369.869,68
08.244.01411972.0001	CONSTRUCAO E/OU REFORMA DE UNIDADES DE PROTECAO SOCIAL BASICA	369.869,68		369.869,68
08.244.01412021.0000	DESENVOLVIMENTO DOS SERVICOS DE PROTECAO SOCIAL BASICA		10.481.208,82	10.481.208,82
08.244.01412021.0001	DESENVOLVIMENTO DOS SERVICOS DE PROTECAO SOCIAL BASICA		10.481.208,82	10.481.208,82
08.244.01412566.0000	CONCESSAO DE BENEFICIOS EVENTUAIS		2.540.259,42	2.540.259,42
08.244.01412566.0001	CONCESSAO DE BENEFICIOS EVENTUAIS		2.540.259,42	2.540.259,42
08.244.01710000.0000	GESTAO E FORTALECIMENTO DO SISTEMA UNICO DE ASSISTENCIA SOCIAL	110.000,00	10.739.756,48	10.849.756,48
08.244.01711579.0000	REALIZACAO DA CONFERENCIA MUNICIPAL DE ASSISTENCIA SOCIAL	110.000,00		110.000,00
08.244.01711579.0001	REALIZACAO DA CONFERENCIA MUNICIPAL DE ASSISTENCIA SOCIAL	110.000,00		110.000,00
08.244.01712011.0000	FORTALECIMENTO DAS INSTANCIAS DE CONTROLE SOCIAL - CMAS (IGD SUAS / IGD PBF)		3.273,61	3.273,61
08.244.01712011.0001	FORTALECIMENTO DAS INSTANCIAS DE CONTROLE SOCIAL - CMAS (IGD SUAS / IGD PBF)		3.273,61	3.273,61
08.244.01712014.0000	GESTAO DO CADASTRO UNICO E DO BOLSA FAMILIA - IGD PBF		10.244.012,45	10.244.012,45
08.244.01712014.0001	GESTAO DO CADASTRO UNICO E DO BOLSA FAMILIA - IGD PBF		10.244.012,45	10.244.012,45
08.244.01712029.0000	APRIMORAMENTO DA GESTAO DO SUAS - IGD SUAS		492.470,42	492.470,42
08.244.01712029.0001	APRIMORAMENTO DA GESTAO DO SUAS - IGD SUAS		492.470,42	492.470,42
08.244.0210.0000.0000	PROTECAO SOCIAL ESPECIAL DE MEDIA COMPLEXIDADE		6.327.260,46	6.327.260,46
08.244.0210.2028.0000	DESENVOLVIMENTO DOS SERVICOS DE PROTECAO SOCIAL ESPECIAL DE MEDIA COMPLEXIDADE		6.327.260,46	6.327.260,46
08.244.0210.2028.0001	DESENVOLVIMENTO DOS SERVICOS DE PROTECAO SOCIAL ESPECIAL DE MEDIA COMPLEXIDADE		6.327.260,46	6.327.260,46
08.244.02110000.0000	PROTECAO SOCIAL ESPECIAL DE ALTA COMPLEXIDADE		4.461.383,10	4.461.383,10
08.244.02112027.0000	DESENVOLVIMENTO DOS SERVICOS DE PROTECAO SOCIAL ESPECIAL DE ALTA COMPLEXIDADE		4.461.383,10	4.461.383,10
08.244.02112027.0001	DESENVOLVIMENTO DOS SERVICOS DE PROTECAO SOCIAL ESPECIAL DE ALTA COMPLEXIDADE		4.461.383,10	4.461.383,10
08.306.0000.0000.0000	ALIMENTACAO E NUTRICAO		5.026.382,66	5.026.382,66
08.306.0160.0000.0000	SEGURANCA ALIMENTAR E NUTRICIONAL - SAN		5.026.382,66	5.026.382,66
08.306.0160.2012.0000	MANUTENCAO DOS RESTAURANTES POPULARES		5.026.382,66	5.026.382,66
08.306.0160.2012.0001	MANUTENCAO DOS RESTAURANTES POPULARES		5.026.382,66	5.026.382,66
TOTAL		1.334.621,01	84.391.068,98	85.725.689,99



Prefeitura de
Fortaleza

CONSOLIDADO DA SEGURIDADE



Prefeitura de
Fortaleza

PROGRAMA DE TRABALHO DE GOVERNO



PREFEITURA MUNICIPAL DE FORTALEZA

EXERCÍCIO DE 2019

ANEXO 2

ORÇAMENTO SEGURIDADE

CONSOLIDAÇÃO GERAL DAS DESPESAS

CÓDIGO	ESPECIFICAÇÃO	NATUREZA DA DESPESA		
		ELEMENTO	MODALIDADE	CATEGORIA / GRUPO
3.0.0.0.00	DESPESAS CORRENTES			3.421.659.472,08
3.10.0.0.00	PESSOAL E ENCARGOS SOCIAIS			1.945.469.056,70
3.19.0.0.00	APLICACOES DIRETAS		1.787.808.528,98	
3.19.0.0.01	APOSENTADORIAS E REFORMAS	783.473.950,10		
3.19.0.0.03	PENSOES	120.276.639,78		
3.19.0.0.04	CONTRATAÇÃO POR TEMPO DETERMINADO	63.769.979,77		
3.19.0.0.05	OUTROS BENEFÍCIOS PREVIDENCIÁRIOS DO SERVIDOR OU DO MILITAR	394.361,91		
3.19.0.0.11	VENCIMENTOS E VANTAGENS FIXAS - PESSOAL CIVIL	792.384.800,09		
3.19.0.0.13	CONTRIBUIÇÕES PATRONAIS	17.215.000,36		
3.19.0.0.16	OUTRAS DESPESAS VARIÁVEIS - PESSOAL CIVIL	110.204,66		
3.19.0.0.92	DESPESAS DE EXERCÍCIOS ANTERIORES	6.694.750,47		
3.19.0.0.94	INDENIZAÇÕES RESTITUIÇÕES TRABALHISTAS	318.334,43		
3.19.0.0.96	RESSARCIMENTO DESPESAS DE PESSOAL REQUISITADO	2.170.507,41		
3.19.1.0.00	APLICACOES DIRETAS DECORRENTES DE OPERACOES INTRA-ORÇAMENTARIAS		157.660.527,72	
3.19.1.0.13	CONTRIBUIÇÕES PATRONAIS	157.660.527,72		
3.3.0.0.0.00	OUTRAS DESPESAS CORRENTES			1.476.190.415,38
3.3.5.0.0.00	TRANSFERÊNCIAS A INSTITUIÇÕES PRIVADAS		519.298.534,56	
3.3.5.0.0.39	OUTROS SERVIÇOS DE TERCEIROS - PESSOA JURÍDICA	509.054.688,95		
3.3.5.0.0.43	SUBVENÇÕES SOCIAIS	10.243.845,61		
3.3.9.0.0.00	APLICACOES DIRETAS		956.890.711,82	
3.3.9.0.0.14	DIÁRIAS - CIVIL	128.676,00		
3.3.9.0.0.30	MATERIAL DE CONSUMO	94.853.225,71		
3.3.9.0.0.32	MATERIAL DE DISTRIBUIÇÃO GRATUITA	7.700.937,16		
3.3.9.0.0.34	OUTRAS DESPESAS DE PESSOAL DECORRENTES DE CONTRATOS DE TERCEIRIZAÇÃO	42.519.732,80		
3.3.9.0.0.35	SERVIÇOS DE CONSULTORIA	150.996,00		
3.3.9.0.0.36	OUTROS SERVIÇOS DE TERCEIROS - PESSOA FÍSICA	68.204.524,36		
3.3.9.0.0.37	LOCAÇÃO DE MÃO-DE-OBRA	126.955.695,31		



PREFEITURA MUNICIPAL DE FORTALEZA

EXERCÍCIO DE 2019

ANEXO 2

ORÇAMENTO SEGURIDADE

CONSOLIDAÇÃO GERAL DAS DESPESAS

CÓDIGO	ESPECIFICAÇÃO	NATUREZA DA DESPESA		
		ELEMENTO	MODALIDADE	CATEGORIA / GRUPO
3.3.9.0.39	OUTROS SERVICOS DE TERCEIROS - PESSOA JURIDICA	399.564.971,45		
3.3.9.0.40	SERVICOS DE TECNOLOGIA DA INFORMACAO E COMUNICACAO - PESSOA JURIDICA	4.121.785,08		
3.3.9.0.46	AUXILIO-ALIMENTACAO	18.120.376,04		
3.3.9.0.47	OBRIGACOES TRIBUTARIAS CONTRIBUTIVAS	23.398.862,31		
3.3.9.0.48	OUTROS AUXILIOS FINANCEIROS A PESSOAS FISICAS	3.443.428,58		
3.3.9.0.91	SENTENCAS JUDICIAIS	8.190.225,09		
3.3.9.0.92	DESPESAS DE EXERCICIOS ANTERIORES	128.011.172,23		
3.3.9.0.93	INDENIZACOES E RESTITUICOES	31.526.103,70		
3.3.9.100	APLICACOES DIRETAS DECORRENTES DE OPERACOES INTRA-ORCAMENTARIAS		1.169,00	
3.3.9.139	OUTROS SERVICOS DE TERCEIROS - PESSOA JURIDICA	1.169,00		
4.0.0.0.00	DESPESAS DE CAPITAL			72.553.201,24
4.4.0.0.00	INVESTIMENTOS			72.553.201,24
4.4.9.0.00	APLICACOES DIRETAS		72.553.201,24	
4.4.9.0.39	OUTROS SERVICOS DE TERCEIROS - PESSOA JURIDICA	1.072.376,96		
4.4.9.0.40	SERVICOS DE TECNOLOGIA DA INFORMACAO E COMUNICACAO - PESSOA JURIDICA	541.838,00		
4.4.9.0.51	OBRAS E INSTALACOES	38.029.732,38		
4.4.9.0.52	EQUIPAMENTOS E MATERIAL PERMANENTE	23.924.904,74		
4.4.9.0.92	DESPESAS DE EXERCICIOS ANTERIORES	62.573,19		
4.4.9.0.93	INDENIZACOES E RESTITUICOES	8.921.775,97		
TOTAL				3.494.212.673,32



PREFEITURA MUNICIPAL DE FORTALEZA

PROGRAMA DE TRABALHO DE GOVERNO

EXERCÍCIO DE 2019

ANEXO 7

ORÇAMENTO SEGURIDADE

CONSOLIDAÇÃO GERAL DAS DESPESAS

PROGRAMA DE TRABALHO

CÓDIGO	ESPECIFICAÇÃO	PROJETO	ATIVIDADE	TOTAL
08.000.0000.0000.0000	ASSISTENCIA SOCIAL	1347.221,01	122.197.258,31	123.544.479,32
08.122.0000.0000.0000	ADMINISTRACAO GERAL	144.020,93	35.522.516,26	35.666.537,19
08.122.0001.0000.0000	GESTAO E MANUTENCAO	144.020,93	35.522.516,26	35.666.537,19
08.122.0001.1796.0000	AQUISICAO DE EQUIPAMENTOS, MOBILIARIOS E VEICULOS	144.020,93		144.020,93
08.122.0001.1796.0026	AQUISICAO DE EQUIPAMENTOS, MOBILIARIOS E VEICULOS	144.020,93		144.020,93
08.122.0001.2016.0000	MANUTENCAO E FUNCIONAMENTO ADMINISTRATIVO		6.069.210,85	6.069.210,85
08.122.0001.2016.0034	MANUTENCAO E FUNCIONAMENTO ADMINISTRATIVO		4.880.520,10	4.880.520,10
08.122.0001.2016.0036	MANUTENCAO E FUNCIONAMENTO ADMINISTRATIVO		1.188.690,75	1.188.690,75
08.122.0001.2195.0000	REMUNERACAO DE PESSOAL ATIVO DO MUNICIPIO E ENCARGOS SOCIAIS		29.453.305,41	29.453.305,41
08.122.0001.2195.0035	REMUNERACAO DE PESSOAL ATIVO DO MUNICIPIO E ENCARGOS SOCIAIS		22.353.979,78	22.353.979,78
08.122.0001.2195.0037	REMUNERACAO DE PESSOAL ATIVO DO MUNICIPIO E ENCARGOS SOCIAIS		7.099.325,63	7.099.325,63
08.241.0000.0000.0000	ASSISTENCIA AO IDOSO	12.600,00		12.600,00
08.241.0082.0000.0000	GESTAO DE PESSOAS E VALORIZACAO DOS SERVIDORES	12.600,00		12.600,00
08.241.0082.1313.0000	FORTELECIMENTO DO PROJETO GENTE DE VALOR - INCLUSAO SOCIAL DO SERVIDOR PUBLICO IDOSO	12.600,00		12.600,00
08.241.0082.1313.0001	FORTELECIMENTO DO PROJETO GENTE DE VALOR - INCLUSAO SOCIAL DO SERVIDOR PUBLICO IDOSO	12.600,00		12.600,00
08.243.0000.0000.0000	ASSISTENCIA A CRIANCA E AO ADOLESCENTE	476.730,40	47.098.491,11	47.575.221,51
08.243.0141.0000.0000	PROTECAO SOCIAL BASICA		3.278.534,63	3.278.534,63
08.243.0141.2281.0000	DESENVOLVIMENTO DAS ACOES DE PRIMEIRA INFANCIA NO SUAS ? CRIANCA FELIZ		3.278.534,63	3.278.534,63
08.243.0141.2281.0001	DESENVOLVIMENTO DAS ACOES DE PRIMEIRA INFANCIA NO SUAS ? CRIANCA FELIZ		2.056.834,63	2.056.834,63
08.243.0141.2281.0002	CARTAO MISSAO INFANCIA		1.221.700,00	1.221.700,00
08.243.0153.0000.0000	MODERNIZACAO DA GESTAO DE RECURSOS LOGISTICOS E SERVICOS COMPARTILHADOS		37.806.189,33	37.806.189,33
08.243.0153.2163.0000	GESTAO DA TERCEIRIZACAO CORPORATIVA DA PMF		37.806.189,33	37.806.189,33
08.243.0153.2163.0002	GESTAO DA TERCEIRIZACAO CORPORATIVA DA PMF - SOCIAL		37.806.189,33	37.806.189,33
08.243.0181.0000.0000	PROMOCAO DOS DIREITOS E PREVENCAO DE VIOLACOES CONTRA CRIANCAS E ADOLESCENTES	3.500,00	214.971,24	218.471,24
08.243.0181.1027.0000	REALIZACAO DE FORMACOES E CAPACITACOES PARA PREVENCAO E ENFRENTAMENTO A VIOLENCIA SEXUAL CONTRA CRIANCAS E ADOLESCENTES?? REDE AQUARELA	3.500,00		3.500,00
08.243.0181.1027.0001	REALIZACAO DE FORMACOES E CAPACITACOES PARA PREVENCAO E ENFRENTAMENTO A VIOLENCIA SEXUAL CONTRA CRIANCAS E ADOLESCENTES?? REDE AQUARELA	3.500,00		3.500,00
08.243.0181.2065.0000	PROMOCAO E INCENTIVO A INSERCAO DE ADOLESCENTES E JOVENS AO MUNDO DO TRABALHO		16.528,32	16.528,32

PREFEITURA MUNICIPAL DE FORTALEZA

PROGRAMA DE TRABALHO DE GOVERNO

EXERCÍCIO DE 2019

ANEXO 7

ORÇAMENTO SEGURIDADE

CONSOLIDAÇÃO GERAL DAS DESPESAS

PROGRAMA DE TRABALHO

CÓDIGO	ESPECIFICAÇÃO	PROJETO	ATIVIDADE	TOTAL
08.243.01812065.0001	PROMOCAO E INCENTIVO A INSERCAO DE ADOLESCENTES E JOVENS AO MUNDO DO TRABALHO		16.528,32	16.528,32
08.243.01812077.0000	DESENVOLVIMENTO DO SERVICO ESPECIALIZADO EM ABORDAGEM SOCIAL DE CRIANCAS E ADOLESCENTES ? PONTE DE ENCONTRO		52.112,11	52.112,11
08.243.01812077.0001	DESENVOLVIMENTO DO SERVICO ESPECIALIZADO EM ABORDAGEM SOCIAL DE CRIANCAS E ADOLESCENTES ? PONTE DE ENCONTRO		52.112,11	52.112,11
08.243.01812078.0000	REALIZACAO DE ATENDIMENTO MULTIDISCIPLINAR A CRIANCAS E ADOLESCENTES EM SITUAÇÃO DE VIOLENCIA SEXUAL, E SUAS FAMILIAS ? REDE AQUARELA		146.330,81	146.330,81
08.243.01812078.0001	REALIZACAO DE ATENDIMENTO MULTIDISCIPLINAR A CRIANCAS E ADOLESCENTES EM SITUAÇÃO DE VIOLENCIA SEXUAL, E SUAS FAMILIAS ? REDE AQUARELA		146.330,81	146.330,81
08.243.0195.0000.0000	GESTAO EXECUTIVA E INTERSETORIAL DO PLANO MUNICIPAL PELA PRIMEIRA INFANCIA DE FORTALEZA ? PMPIF	473.230,40	244.943,08	718.173,48
08.243.0195.1210.0000	REALIZACAO DE EVENTOS DIRECIONADOS A PRIMEIRA INFANCIA	473.230,40		473.230,40
08.243.0195.1210.0001	REALIZACAO DE EVENTOS DIRECIONADOS A PRIMEIRA INFANCIA	473.230,40		473.230,40
08.243.0195.2081.0000	MONITORAMENTOS E ASSESSORAMENTO DAS ACOES DO PMPIF		244.943,08	244.943,08
08.243.0195.2081.0001	MONITORAMENTOS E ASSESSORAMENTO DAS ACOES DO PMPIF		244.943,08	244.943,08
08.243.02110000.0000	PROTECAO SOCIAL ESPECIAL DE ALTA COMPLEXIDADE		5.553.852,83	5.553.852,83
08.243.02112230.0000	MANUTENCAO DO SERVICO DE ACOLHIMENTO INSTITUCIONAL DE CRIANCAS E ADOLESCENTES		5.553.852,83	5.553.852,83
08.243.02112230.0001	MANUTENCAO DO SERVICO DE ACOLHIMENTO INSTITUCIONAL DE CRIANCAS E ADOLESCENTES		5.553.852,83	5.553.852,83
08.244.0000.0000.0000	ASSISTENCIA COMUNITARIA	713.869,68	34.549.868,28	35.263.737,96
08.244.01410000.0000	PROTECAO SOCIAL BASICA	603.869,68	13.021.468,24	13.625.337,92
08.244.01411389.0000	PROMOCAO DA INTEGRACAO AO MUNDO DO TRABALHO - ACESSUAS TRABALHO	234.000,00		234.000,00
08.244.01411389.0001	PROMOCAO DA INTEGRACAO AO MUNDO DO TRABALHO - ACESSUAS TRABALHO	234.000,00		234.000,00
08.244.01411972.0000	CONSTRUCAO E/OU REFORMA DE UNIDADES DE PROTECAO SOCIAL BASICA	369.869,68		369.869,68
08.244.01411972.0001	CONSTRUCAO E/OU REFORMA DE UNIDADES DE PROTECAO SOCIAL BASICA	369.869,68		369.869,68
08.244.01412021.0000	DESENVOLVIMENTO DOS SERVICOS DE PROTECAO SOCIAL BASICA		10.481.208,82	10.481.208,82
08.244.01412021.0001	DESENVOLVIMENTO DOS SERVICOS DE PROTECAO SOCIAL BASICA		10.481.208,82	10.481.208,82
08.244.01412566.0000	CONCESSAO DE BENEFICIOS EVENTUAIS		2.540.259,42	2.540.259,42
08.244.01412566.0001	CONCESSAO DE BENEFICIOS EVENTUAIS		2.540.259,42	2.540.259,42
08.244.01710000.0000	GESTAO E FORTALECIMENTO DO SISTEMA UNICO DE ASSISTENCIA SOCIAL	110.000,00	10.739.756,48	10.849.756,48
08.244.01711579.0000	REALIZACAO DA CONFERENCIA MUNICIPAL DE ASSISTENCIA SOCIAL	110.000,00		110.000,00
08.244.01711579.0001	REALIZACAO DA CONFERENCIA MUNICIPAL DE ASSISTENCIA SOCIAL	110.000,00		110.000,00



PREFEITURA MUNICIPAL DE FORTALEZA

PROGRAMA DE TRABALHO DE GOVERNO

EXERCÍCIO DE 2019

ANEXO 7

ORÇAMENTO SEGURIDADE

CONSOLIDAÇÃO GERAL DAS DESPESAS

PROGRAMA DE TRABALHO

CÓDIGO	ESPECIFICAÇÃO	PROJETO	ATIVIDADE	TOTAL
08.244.01712011.0000	FORTALECIMENTO DAS INSTANCIAS DE CONTROLE SOCIAL - CMAS (IGD SUAS / IGD PBF)		3.273,61	3.273,61
08.244.01712011.0001	FORTALECIMENTO DAS INSTANCIAS DE CONTROLE SOCIAL - CMAS (IGD SUAS / IGD PBF)		3.273,61	3.273,61
08.244.01712014.0000	GESTÃO DO CADASTRO UNICO E DO BOLSA FAMILIA - IGD PBF		10.244.012,45	10.244.012,45
08.244.01712014.0001	GESTÃO DO CADASTRO UNICO E DO BOLSA FAMILIA - IGD PBF		10.244.012,45	10.244.012,45
08.244.01712029.0000	APRIMORAMENTO DA GESTÃO DO SUAS - IGD SUAS		492.470,42	492.470,42
08.244.01712029.0001	APRIMORAMENTO DA GESTÃO DO SUAS - IGD SUAS		492.470,42	492.470,42
08.244.0210.0000.0000	PROTEÇÃO SOCIAL ESPECIAL DE MEDIA COMPLEXIDADE		6.327.260,46	6.327.260,46
08.244.0210.2028.0000	DESENVOLVIMENTO DOS SERVICOS DE PROTEÇÃO SOCIAL ESPECIAL DE MEDIA COMPLEXIDADE		6.327.260,46	6.327.260,46
08.244.0210.2028.0001	DESENVOLVIMENTO DOS SERVICOS DE PROTEÇÃO SOCIAL ESPECIAL DE MEDIA COMPLEXIDADE		6.327.260,46	6.327.260,46
08.244.0211.0000.0000	PROTEÇÃO SOCIAL ESPECIAL DE ALTA COMPLEXIDADE		4.461.383,10	4.461.383,10
08.244.0211.2027.0000	DESENVOLVIMENTO DOS SERVICOS DE PROTEÇÃO SOCIAL ESPECIAL DE ALTA COMPLEXIDADE		4.461.383,10	4.461.383,10
08.244.0211.2027.0001	DESENVOLVIMENTO DOS SERVICOS DE PROTEÇÃO SOCIAL ESPECIAL DE ALTA COMPLEXIDADE		4.461.383,10	4.461.383,10
08.306.0000.0000.0000	ALIMENTAÇÃO E NUTRIÇÃO		5.026.382,66	5.026.382,66
08.306.0160.0000.0000	SEGURANÇA ALIMENTAR E NUTRICIONAL - SAN		5.026.382,66	5.026.382,66
08.306.0160.2012.0000	MANUTENÇÃO DOS RESTAURANTES POPULARES		5.026.382,66	5.026.382,66
08.306.0160.2012.0001	MANUTENÇÃO DOS RESTAURANTES POPULARES		5.026.382,66	5.026.382,66
09.000.0000.0000.0000	PREVIDENCIA SOCIAL		929.300.966,90	929.300.966,90
09.122.0000.0000.0000	ADMINISTRAÇÃO GERAL		929.300.966,90	929.300.966,90
09.122.0001.0000.0000	GESTÃO E MANUTENÇÃO		929.300.966,90	929.300.966,90
09.122.0001.2016.0000	MANUTENÇÃO E FUNCIONAMENTO ADMINISTRATIVO		18.151.842,48	18.151.842,48
09.122.0001.2016.0015	MANUTENÇÃO E FUNCIONAMENTO ADMINISTRATIVO		18.151.842,48	18.151.842,48
09.122.0001.2195.0000	REMUNERAÇÃO DE PESSOAL ATIVO DO MUNICIPIO E ENCARGOS SOCIAIS		4.782.308,66	4.782.308,66
09.122.0001.2195.0016	REMUNERAÇÃO DE PESSOAL ATIVO DO MUNICIPIO E ENCARGOS SOCIAIS		4.782.308,66	4.782.308,66
09.122.0001.2900.0000	PAGAMENTO DE PESSOAL INATIVO E PENSIONISTA DO MUNICIPIO E ENCARGOS SOCIAIS		906.366.815,76	906.366.815,76
09.122.0001.2900.0001	PAGAMENTO DE PESSOAL INATIVO E PENSIONISTA DO MUNICIPIO E ENCARGOS SOCIAIS		906.366.815,76	906.366.815,76
10.000.0000.0000.0000	SAUDE	75.426.508,99	2.365.759.283,07	2.441.185.792,06



PREFEITURA MUNICIPAL DE FORTALEZA

PROGRAMA DE TRABALHO DE GOVERNO

EXERCÍCIO DE 2019

ANEXO 7

ORÇAMENTO SEGURIDADE

CONSOLIDAÇÃO GERAL DAS DESPESAS

PROGRAMA DE TRABALHO

CÓDIGO	ESPECIFICAÇÃO	PROJETO	ATIVIDADE	TOTAL
10.122.0000.0000.0000	ADMINISTRACAO GERAL	5.960.457,23	332.589.621,56	338.550.078,79
10.122.0001.0000.0000	GESTAO E MANUTENCAO	384.544,72	324.247.487,55	324.632.032,27
10.122.0001.1796.0000	AQUISICAO DE EQUIPAMENTOS, MOBILIARIOS E VEICULOS	384.544,72		384.544,72
10.122.0001.1796.0040	AQUISICAO DE EQUIPAMENTOS, MOBILIARIOS E VEICULOS	384.544,72		384.544,72
10.122.0001.2016.0000	MANUTENCAO E FUNCIONAMENTO ADMINISTRATIVO		52.361.060,20	52.361.060,20
10.122.0001.2016.0016	MANUTENCAO E FUNCIONAMENTO ADMINISTRATIVO		7.926.216,72	7.926.216,72
10.122.0001.2016.0024	MANUTENCAO E FUNCIONAMENTO ADMINISTRATIVO		6.219.969,77	6.219.969,77
10.122.0001.2016.0025	MANUTENCAO E FUNCIONAMENTO ADMINISTRATIVO		38.214.873,71	38.214.873,71
10.122.0001.2195.0000	REMUNERACAO DE PESSOAL ATIVO DO MUNICIPIO E ENCARGOS SOCIAIS		134.029.218,72	134.029.218,72
10.122.0001.2195.0017	REMUNERACAO DE PESSOAL ATIVO DO MUNICIPIO E ENCARGOS SOCIAIS		2.894.253,61	2.894.253,61
10.122.0001.2195.0027	REMUNERACAO DE PESSOAL ATIVO DO MUNICIPIO E ENCARGOS SOCIAIS - SEDE SMS		131.134.965,11	131.134.965,11
10.122.0001.2941.0000	MANUTENCAO DO PROGRAMA DE ASSISTENCIA A SAUDE		137.857.208,63	137.857.208,63
10.122.0001.2941.0001	MANUTENCAO DO PROGRAMA DE ASSISTENCIA A SAUDE		137.857.208,63	137.857.208,63
10.122.0120.0000.0000	GESTAO ESTRATEGICA E PARTICIPATIVA DO SUS	486.402,19	105.440,65	591.842,84
10.122.0120.1511.0000	CONFERENCIA MUNICIPAL DE SAUDE	486.402,19		486.402,19
10.122.0120.1511.0001	CONFERENCIA MUNICIPAL DE SAUDE	486.402,19		486.402,19
10.122.0120.2479.0000	GESTAO E MANUTENCAO DO CONSELHO MUNICIPAL DE SAUDE E DOS INSTRUMENTOS DE PARTICIPACAO		105.440,65	105.440,65
10.122.0120.2479.0001	GESTAO E MANUTENCAO DO CONSELHO MUNICIPAL DE SAUDE E DOS INSTRUMENTOS DE PARTICIPACAO		105.440,65	105.440,65
10.122.0121.0000.0000	GESTAO DO TRABALHO E EDUCACAO NA SAUDE		8.236.693,36	8.236.693,36
10.122.0121.2495.0000	GESTAO E MANUTENCAO DA POLITICA DE EDUCACAO PERMANENTE EM SAUDE		8.236.693,36	8.236.693,36
10.122.0121.2495.0001	GESTAO E MANUTENCAO DA POLITICA DE EDUCACAO PERMANENTE EM SAUDE		8.236.693,36	8.236.693,36
10.122.0206.0000.0000	PROGRAMA DE FORTALECIMENTO DE INCLUSAO SOCIAL E REDES DE ATENCAO - PROREDES	5.089.510,32		5.089.510,32
10.122.0206.1796.0000	AQUISICAO DE EQUIPAMENTOS, MOBILIARIOS E VEICULOS	5.089.510,32		5.089.510,32
10.122.0206.1796.0052	AQUISICAO DE EQUIPAMENTOS, MOBILIARIOS E VEICULOS	5.089.510,32		5.089.510,32
10.126.0000.0000.0000	TECNOLOGIA DA INFORMACAO	4.735.688,23		4.735.688,23



PREFEITURA MUNICIPAL DE FORTALEZA

PROGRAMA DE TRABALHO DE GOVERNO

EXERCÍCIO DE 2019

ANEXO 7

ORÇAMENTO SEGURIDADE

CONSOLIDAÇÃO GERAL DAS DESPESAS

PROGRAMA DE TRABALHO

CÓDIGO	ESPECIFICAÇÃO	PROJETO	ATIVIDADE	TOTAL
10.126.0001.0000.0000	GESTAO E MANUTENCAO	4.735.688,23		4.735.688,23
10.126.0001.1005.0000	AQUISICAO E IMPLANTACAO DE PRODUTOS E SERVICOS DE TI	4.735.688,23		4.735.688,23
10.126.0001.1005.0014	AQUISICAO E IMPLANTACAO DE PRODUTOS E SERVICOS DE TI	4.662.298,23		4.662.298,23
10.126.0001.1005.0019	AQUISICAO E IMPLANTACAO DE PRODUTOS E SERVICOS DE TI	73.390,00		73.390,00
10.128.0000.0000.0000	FORMACAO DE RECURSOS HUMANOS		4.650,00	4.650,00
10.128.0121.0000.0000	GESTAO DO TRABALHO E EDUCACAO NA SAUDE		4.650,00	4.650,00
10.128.0121.2252.0000	VALORIZACAO DA GESTAO DO TRABALHO		4.650,00	4.650,00
10.128.0121.2252.0001	VALORIZACAO DA GESTAO DO TRABALHO		4.650,00	4.650,00
10.301.0000.0000.0000	ATENCAO BASICA	11538.834,39	473.582.537,97	485.121372,36
10.301.019.0000.0000	ATENCAO PRIMARIA A SAUDE	11538.834,39	473.582.537,97	485.121372,36
10.301.019.1686.0000	AMPLIACAO, REFORMA E MANUTENCAO PREDIAL DE UNIDADES DE SAUDE	5.421.171,50		5.421.171,50
10.301.019.1686.0001	AMPLIACAO, REFORMA E MANUTENCAO PREDIAL DE UNIDADES DE SAUDE	5.421.171,50		5.421.171,50
10.301.019.1687.0000	IMPLANTACAO DE UNIDADES DE SAUDE	1807.927,33		1807.927,33
10.301.019.1687.0001	IMPLANTACAO DE UNIDADES DE SAUDE	1612.304,14		1612.304,14
10.301.019.1687.0002	IMPLANTACAO DE UNIDADES DE SAUDE	195.623,19		195.623,19
10.301.019.1796.0000	AQUISICAO DE EQUIPAMENTOS, MOBILIARIOS E VEICULOS	4.309.735,56		4.309.735,56
10.301.019.1796.0049	AQUISICAO DE EQUIPAMENTOS, MOBILIARIOS E VEICULOS	4.309.735,56		4.309.735,56
10.301.019.2195.0000	REMUNERACAO DE PESSOAL ATIVO DO MUNICIPIO E ENCARGOS SOCIAIS		316.612.184,99	316.612.184,99
10.301.019.2195.0028	REMUNERACAO DE PESSOAL ATIVO DO MUNICIPIO E ENCARGOS SOCIAIS - SEDE REGIONAIS		83.965.258,89	83.965.258,89
10.301.019.2195.0047	REMUNERACAO DE PESSOAL ATIVO DO MUNICIPIO E ENCARGOS SOCIAIS - AGENTES COMUNITARIOS DE SAUDE		62.320.689,56	62.320.689,56
10.301.019.2195.0048	REMUNERACAO DE PESSOAL ATIVO DO MUNICIPIO E ENCARGOS SOCIAIS - PSF / REGIONAIS		170.326.236,54	170.326.236,54
10.301.019.2255.0000	AQUISICAO, DISTRIBUICAO E DISPENSACAO DE MEDICAMENTOS - ATENCAO PRIMARIA		985.959,60	985.959,60
10.301.019.2255.0001	AQUISICAO, DISTRIBUICAO E DISPENSACAO DE MEDICAMENTOS - ATENCAO PRIMARIA		985.959,60	985.959,60
10.301.019.2504.0000	GESTAO E MANUTENCAO DA ATENCAO PRIMARIA A SAUDE		155.887.903,38	155.887.903,38
10.301.019.2504.0001	GESTAO E MANUTENCAO DA ATENCAO PRIMARIA A SAUDE - UAPS		153.621.019,98	153.621.019,98
10.301.019.2504.0002	GESTAO E MANUTENCAO DA ATENCAO PRIMARIA A SAUDE - SAUDE BUCAL		2.266.883,40	2.266.883,40



PREFEITURA MUNICIPAL DE FORTALEZA

PROGRAMA DE TRABALHO DE GOVERNO

EXERCÍCIO DE 2019

ANEXO 7

ORÇAMENTO SEGURIDADE

CONSOLIDAÇÃO GERAL DAS DESPESAS

PROGRAMA DE TRABALHO

CÓDIGO	ESPECIFICAÇÃO	PROJETO	ATIVIDADE	TOTAL
10.301.019.2507.0000	IMPLEMENTACAO DE POLITICAS DE ATENCAO PRIMARIA A SAUDE		96.490,00	96.490,00
10.301.019.2507.0004	IMPLEMENTACAO DE POLITICAS DE ATENCAO A SAUDE - PSE		96.490,00	96.490,00
10.302.0000.0000.0000	ASSISTENCIA HOSPITALAR E AMBULATORIAL	39.539.518,78	1464.041736,05	1503.581254,83
10.302.0001.0000.0000	GESTAO E MANUTENCAO		298.079.756,81	298.079.756,81
10.302.0001.195.0000	REMUNERACAO DE PESSOAL ATIVO DO MUNICIPIO E ENCARGOS SOCIAIS		298.079.756,81	298.079.756,81
10.302.0001.195.0026	REMUNERACAO DE PESSOAL ATIVO DO MUNICIPIO E ENCARGOS SOCIAIS		298.079.756,81	298.079.756,81
10.302.0123.0000.0000	ATENCAO ESPECIALIZADA A SAUDE	27.808.077,28	1030.989.235,00	1058.797.312,28
10.302.0123.1618.0000	IMPLANTACAO DE EQUIPAMENTOS DE ATENCAO ESPECIALIZADA A SAUDE	16.623.831,48		16.623.831,48
10.302.0123.1618.0001	IMPLANTACAO DE EQUIPAMENTOS DE ATENCAO ESPECIALIZADA A SAUDE	6.522.091,33		6.522.091,33
10.302.0123.1618.0002	IMPLANTACAO DE EQUIPAMENTOS DE ATENCAO ESPECIALIZADA A SAUDE	10.101.740,15		10.101.740,15
10.302.0123.1638.0000	PROGRAMA DE ORTESES, PROTESES E MEIOS AUXILIARES DE LOCOMOCAO - OPM	142.376,74		142.376,74
10.302.0123.1638.0001	PROGRAMA DE ORTESES, PROTESES E MEIOS AUXILIARES DE LOCOMOCAO - OPM	142.376,74		142.376,74
10.302.0123.1641.0000	AMPLIACAO, REFORMA E MANUTENCAO PREDIAL DE EQUIPAMENTO DE ATENCAO ESPECIALIZADA A SAUDE	8.309.157,44		8.309.157,44
10.302.0123.1641.0001	AMPLIACAO, REFORMA E MANUTENCAO DE EQUIPAMENTO DE ATENCAO ESPECIALIZADA A SAUDE	8.309.157,44		8.309.157,44
10.302.0123.1642.0000	IMPLANTACAO DE EQUIPAMENTOS - REDE CEGONHA	561.948,86		561.948,86
10.302.0123.1642.0002	IMPLANTACAO DE EQUIPAMENTOS - REDE CEGONHA	561.948,86		561.948,86
10.302.0123.1796.0000	AQUISICAO DE EQUIPAMENTOS, MOBILIARIOS E VEICULOS	2.170.762,76		2.170.762,76
10.302.0123.1796.0048	AQUISICAO DE EQUIPAMENTOS, MOBILIARIO E VEICULOS	2.084.820,36		2.084.820,36
10.302.0123.1796.0062	AQUISICAO DE EQUIPAMENTOS, MOBILIARIOS E VEICULOS	85.942,40		85.942,40
10.302.0123.2503.0000	REMUNERACAO DE PESSOAL ATIVO DO MUNICIPIO E ENCARGOS SOCIAIS - ATENCAO ESPECIALIZADA A SAUDE		213.736.776,92	213.736.776,92
10.302.0123.2503.0001	REMUNERACAO DE PESSOAL ATIVO DO MUNICIPIO E ENCARGOS SOCIAIS - HOSPITAIS		176.107.099,10	176.107.099,10
10.302.0123.2503.0002	REMUNERACAO DE PESSOAL ATIVO DO MUNICIPIO E ENCARGOS SOCIAIS - HOSPITAL ZILDA ARNS NEUMANN		17.205.147,01	17.205.147,01
10.302.0123.2503.0003	REMUNERACAO DE PESSOAL ATIVO DO MUNICIPIO E ENCARGOS SOCIAIS - SAMU		20.424.530,81	20.424.530,81
10.302.0123.2528.0000	GESTAO E MANUTENCAO DA ATENCAO ESPECIALIZADA EM SAUDE		291.385.955,15	291.385.955,15
10.302.0123.2528.0001	GESTAO E MANUTENCAO DA ATENCAO ESPECIALIZADA EM SAUDE - HOSPITAIS		113.953.081,55	113.953.081,55



PREFEITURA MUNICIPAL DE FORTALEZA

PROGRAMA DE TRABALHO DE GOVERNO

EXERCÍCIO DE 2019

ANEXO 7

ORÇAMENTO SEGURIDADE

CONSOLIDAÇÃO GERAL DAS DESPESAS

PROGRAMA DE TRABALHO

CÓDIGO	ESPECIFICAÇÃO	PROJETO	ATIVIDADE	TOTAL
10.302.0123.2528.0002	GESTAO E MANUTENCAO DA ATENCAO ESPECIALIZADA EM SAUDE - POLICLINICAS		9.329.168,95	9.329.168,95
10.302.0123.2528.0003	GESTAO E MANUTENCAO DA ATENCAO ESPECIALIZADA EM SAUDE		288.213,43	288.213,43
10.302.0123.2528.0004	GESTAO E MANUTENCAO DA ATENCAO ESPECIALIZADA EM SAUDE - UPAS		130.561438,42	130.561438,42
10.302.0123.2528.0005	GESTAO E MANUTENCAO DA ATENCAO ESPECIALIZADA EM SAUDE - SAMU		20.650.502,16	20.650.502,16
10.302.0123.2528.0006	GESTAO E MANUTENCAO DA ATENCAO ESPECIALIZADA EM SAUDE - RAPS		16.603.550,64	16.603.550,64
10.302.0123.2540.0000	ATENCAO A SAUDE DA POPULACAO PARA PROCEDIMENTOS EM MEDIA E ALTA COMPLEXIDADE		479.622.520,20	479.622.520,20
10.302.0123.2540.0001	ATENCAO A SAUDE DA POPULACAO PARA PROCEDIMENTOS EM MEDIA E ALTA COMPLEXIDADE - ENTIDADES SEM FINS LUCRATIVOS		255.621.180,34	255.621.180,34
10.302.0123.2540.0002	ATENCAO A SAUDE DA POPULACAO PARA PROCEDIMENTOS EM MEDIA E ALTA COMPLEXIDADE - ENTIDADES PRIVADAS		135.309.439,13	135.309.439,13
10.302.0123.2540.0003	ATENCAO A SAUDE DA POPULACAO PARA PROCEDIMENTOS EM MEDIA E ALTA COMPLEXIDADE - ENTES PUBLICOS		88.691.900,73	88.691.900,73
10.302.0123.2621.0000	MANUTENCAO DA REDE DE HOSPITAIS DO MUNICIPIO		46.243.982,73	46.243.982,73
10.302.0123.2621.0001	MANUTENCAO DA REDE DE HOSPITAIS DO MUNICIPIO		3.650.146,20	3.650.146,20
10.302.0123.2621.0002	MANUTENCAO DA REDE DE HOSPITAIS DO MUNICIPIO		4.408,73	4.408,73
10.302.0123.2621.0003	MANUTENCAO DA REDE DE HOSPITAIS DO MUNICIPIO		8.251.202,10	8.251.202,10
10.302.0123.2621.0004	MANUTENCAO DA REDE DE HOSPITAIS DO MUNICIPIO		6.824.705,32	6.824.705,32
10.302.0123.2621.0005	MANUTENCAO DA REDE DE HOSPITAIS DO MUNICIPIO		2.141.213,04	2.141.213,04
10.302.0123.2621.0006	MANUTENCAO DA REDE DE HOSPITAIS DO MUNICIPIO		5.788.230,50	5.788.230,50
10.302.0123.2621.0007	MANUTENCAO DA REDE DE HOSPITAIS DO MUNICIPIO		5.680.266,49	5.680.266,49
10.302.0123.2621.0008	MANUTENCAO DA REDE DE HOSPITAIS DO MUNICIPIO		6.789.420,86	6.789.420,86
10.302.0123.2621.0009	MANUTENCAO DA REDE DE HOSPITAIS DO MUNICIPIO		7.114.389,49	7.114.389,49
10.302.0124.0000.0000	ATENCAO TERCIARIA A SAUDE	9.380.226,54	132.040.844,54	141.421.071,08
10.302.0124.1366.0000	CONSTRUCAO DE UM ANEXO PARA EMERGENCIA DO IJF	219.900,00		219.900,00
10.302.0124.1366.0003	CONSTRUCAO DE UM ANEXO PARA EMERGENCIA DO IJF	219.900,00		219.900,00
10.302.0124.1645.0000	AQUISICAO DE EQUIPAMENTOS, MOBILIARIOS E VEICULOS - HM DZAN	73.799,91		73.799,91
10.302.0124.1645.0001	AMPLIACAO, REFORMA E EQUIPAMENTO DO HOSPITAL E MATERNIDADE DRA ZILDA ARNS NEUMANN	73.799,91		73.799,91
10.302.0124.1648.0000	AMPLIACAO, REFORMA E AQUISICAO DE EQUIPAMENTOS	9.086.526,63		9.086.526,63



PREFEITURA MUNICIPAL DE FORTALEZA

PROGRAMA DE TRABALHO DE GOVERNO

EXERCÍCIO DE 2019

ANEXO 7

ORÇAMENTO SEGURIDADE

CONSOLIDAÇÃO GERAL DAS DESPESAS

PROGRAMA DE TRABALHO

CÓDIGO	ESPECIFICAÇÃO	PROJETO	ATIVIDADE	TOTAL
10.302.0124.1648.0001	AMPLIACAO,REFORMA E AQUISICAO DE EQUIPAMENTOS	9.071526,64		9.071526,64
10.302.0124.1648.0002	AQUISICAO DE EQUIPAMENTOS ODONTOLOGICOS PARA O INSTITUTO DR. JOSE FROTA - IJF - EP/LOM	14.999,99		14.999,99
10.302.0124.2470.0000	ASSISTENCIA HOSPITALAR DE URGENCIA E EMERGENCIA		105.702.338,90	105.702.338,90
10.302.0124.2470.0001	ASSISTENCIA HOSPITALAR DE URGENCIA E EMERGENCIA		105.702.338,90	105.702.338,90
10.302.0124.2545.0000	MANUTENCAO DO HOSPITAL E MATERNIDADE DRA ZILDA ARNS NEUMANN		24.573.042,13	24.573.042,13
10.302.0124.2545.0001	MANUTENCAO DO HOSPITAL E MATERNIDADE DRA ZILDA ARNS NEUMANN		24.573.042,13	24.573.042,13
10.302.0124.2875.0000	AQUISICAO DE ORTESE/PROTESE E MATERIAL ESPECIALIZADO HOSPITALAR		1.765.463,51	1.765.463,51
10.302.0124.2875.0001	AQUISICAO DE ORTESE/PROTESE E MATERIAL ESPECIALIZADO HOSPITALAR		1.765.463,51	1.765.463,51
10.302.0125.0000.0000	REGULACAO, CONTROLE, AVALIACAO E AUDITORIA		2.931.899,70	2.931.899,70
10.302.0125.2543.0000	FORTALECIMENTO DAS ACOES DE REGULACAO, CONTROLE, AVALIACAO E AUDITORIA		2.931.899,70	2.931.899,70
10.302.0125.2543.0001	FORTALECIMENTO DAS ACOES DE REGULACAO, CONTROLE, AVALIACAO E AUDITORIA		2.931.899,70	2.931.899,70
10.302.0206.0000.0000	PROGRAMA DE FORTALECIMENTO DE INCLUSAO SOCIAL E REDES DE ATENCAO - PROREDES	2.351214,96		2.351214,96
10.302.0206.1023.0000	DESENVOLVIMENTO INSTITUCIONAL DA SECRETARIA MUNICIPAL DA SAUDE - PROREDES	2.351214,96		2.351214,96
10.302.0206.1023.0002	DESENVOLVIMENTO INSTITUCIONAL DA SECRETARIA MUNICIPAL DA SAUDE - PROREDES	2.351214,96		2.351214,96
10.303.0000.0000.0000	SUPORTE PROFILATICO E TERAPEUTICO		27.654.611,36	27.654.611,36
10.303.0127.0000.0000	ASSISTENCIA FARMACEUTICA		27.654.611,36	27.654.611,36
10.303.0127.2518.0000	GESTAO E MANUTENCAO DA ASSISTENCIA FARMACEUTICA		27.654.611,36	27.654.611,36
10.303.0127.2518.0001	GESTAO E MANUTENCAO DA ASSISTENCIA FARMACEUTICA		27.654.611,36	27.654.611,36
10.304.0000.0000.0000	VIGILANCIA SANITARIA		57.611.103,64	57.611.103,64
10.304.0128.0000.0000	VIGILANCIA A SAUDE		57.611.103,64	57.611.103,64
10.304.0128.2086.0000	PROMOVER A DEFESA SANITARIA ANIMAL		159.265,45	159.265,45
10.304.0128.2086.0001	PROMOVER A DEFESA SANITARIA ANIMAL		159.265,45	159.265,45
10.304.0128.2195.0000	REMUNERACAO DE PESSOAL ATIVO DO MUNICIPIO E ENCARGOS SOCIAIS		40.955.492,78	40.955.492,78
10.304.0128.2195.0029	REMUNERACAO DE PESSOAL ATIVO DO MUNICIPIO E ENCARGOS SOCIAIS - VIGILANCIA		40.955.492,78	40.955.492,78
10.304.0128.2239.0000	GESTAO E MANUTENCAO DAS POLITICAS DE VIGILANCIA EM SAUDE		16.496.345,41	16.496.345,41
10.304.0128.2239.0001	MANUTENCAO DAS POLITICAS DE VIGILANCIA EM SAUDE - SANITARIA		7.312.951,91	7.312.951,91



PREFEITURA MUNICIPAL DE FORTALEZA

PROGRAMA DE TRABALHO DE GOVERNO

EXERCÍCIO DE 2019

ANEXO 7

ORÇAMENTO SEGURIDADE

CONSOLIDAÇÃO GERAL DAS DESPESAS

PROGRAMA DE TRABALHO

CÓDIGO	ESPECIFICAÇÃO	PROJETO	ATIVIDADE	TOTAL
10.304.0128.2239.0002	MANUTENCAO DAS POLITICAS DE VIGILANCIA EM SAUDE - EPIDEMIOLOGICA		103.611,41	103.611,41
10.304.0128.2239.0003	MANUTENCAO DAS POLITICAS DE VIGILANCIA EM SAUDE - AMBIENTAL		1.665.118,38	1.665.118,38
10.304.0128.2239.0004	MANUTENCAO DAS POLITICAS DE VIGILANCIA EM SAUDE - ZOOSE		1.038.198,13	1.038.198,13
10.304.0128.2239.0005	MANUTENCAO DAS POLITICAS DE VIGILANCIA EM SAUDE - VETORES		6.376.465,58	6.376.465,58
10.305.0000.0000.0000	VIGILANCIA EPIDEMIOLOGICA		2.170.518,38	2.170.518,38
10.305.0128.0000.0000	VIGILANCIA A SAUDE		2.170.518,38	2.170.518,38
10.305.0128.2044.0000	GESTAO E MANUTENCAO DA REDE DE ATENCAO AS CONDICoes CRONICAS		2.170.518,38	2.170.518,38
10.305.0128.2044.0001	GESTAO E MANUTENCAO DA REDE DE ATENCAO AS CONDICoes CRONICAS - IST/HIV/AIDS E HEPATITES VIRAIS		2.170.518,38	2.170.518,38
10.451.0000.0000.0000	INFRA-ESTRUTURA URBANA	13.652.010,36		13.652.010,36
10.451.0206.0000.0000	PROGRAMA DE FORTALECIMENTO DE INCLUSAO SOCIAL E REDES DE ATENCAO - PROREDES	13.652.010,36		13.652.010,36
10.451.0206.1445.0000	CONSTRUCAO DE EQUIPAMENTOS DE SAUDE	13.652.010,36		13.652.010,36
10.451.0206.1445.0002	CONSTRUCAO DE EQUIPAMENTOS DE SAUDE	13.652.010,36		13.652.010,36
10.846.0000.0000.0000	OUTROS ENCARGOS ESPECIAIS		8.104.504,11	8.104.504,11
10.846.0012.0000.0000	ENCARGOS GERAIS DO MUNICIPIO		8.104.504,11	8.104.504,11
10.846.0012.2348.0000	CUMPRIMENTO DE SENTENÇAS JUDICIAIS		8.104.504,11	8.104.504,11
10.846.0012.2348.0002	CUMPRIMENTO DE SENTENÇAS JUDICIAIS		8.104.504,11	8.104.504,11
28.000.0000.0000.0000	ENCARGOS ESPECIAIS		181.435,04	181.435,04
28.846.0000.0000.0000	OUTROS ENCARGOS ESPECIAIS		181.435,04	181.435,04
28.846.0012.0000.0000	ENCARGOS GERAIS DO MUNICIPIO		181.435,04	181.435,04
28.846.0012.0017.0000	CONTRIBUCAO PARA FORMACAO DO PASEP		181.435,04	181.435,04
28.846.0012.0017.0005	CONTRIBUCAO PARA FORMACAO DO PASEP		181.435,04	181.435,04
TOTAL		76.773.730,00	3.417.438.943,32	3.494.212.673,32



PREFEITURA MUNICIPAL DE FORTALEZA

EXERCÍCIO DE 2019

ANEXO 8

ORÇAMENTO SEGURIDADE

DEMONSTRATIVO DAS DESPESAS POR FUNÇÃO, SUBFUNÇÃO, PROGRAMA, PROJETOS E ATIVIDADES

PROGRAMA DE TRABALHO

CÓDIGO	ESPECIFICAÇÃO	ORDINÁRIO	VINCULADO	TOTAL
08.000.0000.0000.0000	ASSISTENCIA SOCIAL	1698.430,40	121846.048,92	123.544.479,32
08.122.0000.0000.0000	ADMINISTRACAO GERAL		35.666.537,19	35.666.537,19
08.122.0001.0000.0000	GESTAO E MANUTENCAO		35.666.537,19	35.666.537,19
08.122.0001.1796.0000	AQUISICAO DE EQUIPAMENTOS, MOBILIARIOS E VEICULOS		144.020,93	144.020,93
08.122.0001.1796.0026	AQUISICAO DE EQUIPAMENTOS, MOBILIARIOS E VEICULOS		144.020,93	144.020,93
08.122.0001.2016.0000	MANUTENCAO E FUNCIONAMENTO ADMINISTRATIVO		6.069.210,85	6.069.210,85
08.122.0001.2016.0034	MANUTENCAO E FUNCIONAMENTO ADMINISTRATIVO		4.880.520,10	4.880.520,10
08.122.0001.2016.0036	MANUTENCAO E FUNCIONAMENTO ADMINISTRATIVO		1.188.690,75	1.188.690,75
08.122.0001.2195.0000	REMUNERACAO DE PESSOAL ATIVO DO MUNICIPIO E ENCARGOS SOCIAIS		29.453.305,41	29.453.305,41
08.122.0001.2195.0035	REMUNERACAO DE PESSOAL ATIVO DO MUNICIPIO E ENCARGOS SOCIAIS		22.353.979,78	22.353.979,78
08.122.0001.2195.0037	REMUNERACAO DE PESSOAL ATIVO DO MUNICIPIO E ENCARGOS SOCIAIS		7.099.325,63	7.099.325,63
08.241.0000.0000.0000	ASSISTENCIA AO IDOSO		12.600,00	12.600,00
08.241.0082.0000.0000	GESTAO DE PESSOAS E VALORIZACAO DOS SERVIDORES		12.600,00	12.600,00
08.241.0082.1313.0000	FORTALECIMENTO DO PROJETO GENTE DE VALOR - INCLUSAO SOCIAL DO SERVIDOR PUBLICO IDOSO		12.600,00	12.600,00
08.241.0082.1313.0001	FORTALECIMENTO DO PROJETO GENTE DE VALOR - INCLUSAO SOCIAL DO SERVIDOR PUBLICO IDOSO		12.600,00	12.600,00
08.243.0000.0000.0000	ASSISTENCIA A CRIANCA E AO ADOLESCENTE	1698.430,40	45.876.791,11	47.575.221,51
08.243.0141.0000.0000	PROTECAO SOCIAL BASICA	1221700,00	2.056.834,63	3.278.534,63
08.243.0141.2281.0000	DESENVOLVIMENTO DAS ACOES DE PRIMEIRA INFANCIA NO SUAS ? CRIANCA FELIZ	1221700,00	2.056.834,63	3.278.534,63
08.243.0141.2281.0001	DESENVOLVIMENTO DAS ACOES DE PRIMEIRA INFANCIA NO SUAS ? CRIANCA FELIZ		2.056.834,63	2.056.834,63
08.243.0141.2281.0002	CARTAO MISSAO INFANCIA	1221700,00		1221700,00
08.243.0153.0000.0000	MODERNIZACAO DA GESTAO DE RECURSOS LOGISTICOS E SERVICOS COMPARTILHADOS		37.806.189,33	37.806.189,33
08.243.0153.2163.0000	GESTAO DA TERCEIRIZACAO CORPORATIVA DA PMF		37.806.189,33	37.806.189,33
08.243.0153.2163.0002	GESTAO DA TERCEIRIZACAO CORPORATIVA DA PMF - SOCIAL		37.806.189,33	37.806.189,33
08.243.0181.0000.0000	PROMOCAO DOS DIREITOS E PREVENCAO DE VIOLACOES CONTRA CRIANCAS E ADOLESCENTES	3.500,00	214.971,24	218.471,24
08.243.0181.1027.0000	REALIZACAO DE FORMACOES E CAPACITACOES PARA PREVENCAO E ENFRENTAMENTO A VIOLENCIA SEXUAL CONTRA CRIANCAS E ADOLESCENTES?? REDE AQUARELA	3.500,00		3.500,00
08.243.0181.1027.0001	REALIZACAO DE FORMACOES E CAPACITACOES PARA PREVENCAO E ENFRENTAMENTO A VIOLENCIA SEXUAL CONTRA CRIANCAS E ADOLESCENTES?? REDE AQUARELA	3.500,00		3.500,00

ORÇAMENTO SEGURIDADE

DEMONSTRATIVO DAS DESPESAS POR FUNÇÃO, SUBFUNÇÃO, PROGRAMA, PROJETOS E ATIVIDADES

PROGRAMA DE TRABALHO

CÓDIGO	ESPECIFICAÇÃO	ORDINÁRIO	VINCULADO	TOTAL
08.243.01812065.0000	PROMOCAO E INCENTIVO A INSERCAO DE ADOLESCENTES E JOVENS AO MUNDO DO TRABALHO		16.528,32	16.528,32
08.243.01812065.0001	PROMOCAO E INCENTIVO A INSERCAO DE ADOLESCENTES E JOVENS AO MUNDO DO TRABALHO		16.528,32	16.528,32
08.243.01812077.0000	DESENVOLVIMENTO DO SERVICO ESPECIALIZADO EM ABORDAGEM SOCIAL DE CRIANCAS E ADOLESCENTES ? PONTE DE ENCONTRO		52.112,11	52.112,11
08.243.01812077.0001	DESENVOLVIMENTO DO SERVICO ESPECIALIZADO EM ABORDAGEM SOCIAL DE CRIANCAS E ADOLESCENTES ? PONTE DE ENCONTRO		52.112,11	52.112,11
08.243.01812078.0000	REALIZACAO DE ATENDIMENTO MULTIDISCIPLINAR A CRIANCAS E ADOLESCENTES EM SITUAUCAO DE VIOLENCIA SEXUAL, E SUAS FAMILIAS ? REDE AQUARELA		146.330,81	146.330,81
08.243.01812078.0001	REALIZACAO DE ATENDIMENTO MULTIDISCIPLINAR A CRIANCAS E ADOLESCENTES EM SITUAUCAO DE VIOLENCIA SEXUAL, E SUAS FAMILIAS ? REDE AQUARELA		146.330,81	146.330,81
08.243.0195.0000.0000	GESTAO EXECUTIVA E INTERSETORIAL DO PLANO MUNICIPAL PELA PRIMEIRA INFANCIA DE FORTALEZA ? PMPIF	473.230,40	244.943,08	718.173,48
08.243.0195.1210.0000	REALIZACAO DE EVENTOS DIRECIONADOS A PRIMEIRA INFANCIA	473.230,40		473.230,40
08.243.0195.1210.0001	REALIZACAO DE EVENTOS DIRECIONADOS A PRIMEIRA INFANCIA	473.230,40		473.230,40
08.243.0195.2081.0000	MONITORAMENTOS E ASSESSORAMENTO DAS ACOES DO PMPIF		244.943,08	244.943,08
08.243.0195.2081.0001	MONITORAMENTOS E ASSESSORAMENTO DAS ACOES DO PMPIF		244.943,08	244.943,08
08.243.02110000.0000	PROTECAO SOCIAL ESPECIAL DE ALTA COMPLEXIDADE		5.553.852,83	5.553.852,83
08.243.02112230.0000	MANUTENCAO DO SERVICO DE ACOLHIMENTO INSTITUCIONAL DE CRIANCAS E ADOLESCENTES		5.553.852,83	5.553.852,83
08.243.02112230.0001	MANUTENCAO DO SERVICO DE ACOLHIMENTO INSTITUCIONAL DE CRIANCAS E ADOLESCENTES		5.553.852,83	5.553.852,83
08.244.0000.0000.0000	ASSISTENCIA COMUNITARIA		35.263.737,96	35.263.737,96
08.244.01410000.0000	PROTECAO SOCIAL BASICA		13.625.337,92	13.625.337,92
08.244.01411389.0000	PROMOCAO DA INTEGRACAO AO MUNDO DO TRABALHO - ACESSUAS TRABALHO		234.000,00	234.000,00
08.244.01411389.0001	PROMOCAO DA INTEGRACAO AO MUNDO DO TRABALHO - ACESSUAS TRABALHO		234.000,00	234.000,00
08.244.01411972.0000	CONSTRUCAO E/OU REFORMA DE UNIDADES DE PROTECAO SOCIAL BASICA		369.869,68	369.869,68
08.244.01411972.0001	CONSTRUCAO E/OU REFORMA DE UNIDADES DE PROTECAO SOCIAL BASICA		369.869,68	369.869,68
08.244.01412021.0000	DESENVOLVIMENTO DOS SERVICOS DE PROTECAO SOCIAL BASICA		10.481.208,82	10.481.208,82
08.244.01412021.0001	DESENVOLVIMENTO DOS SERVICOS DE PROTECAO SOCIAL BASICA		10.481.208,82	10.481.208,82
08.244.01412566.0000	CONCESSAO DE BENEFICIOS EVENTUAIS		2.540.259,42	2.540.259,42
08.244.01412566.0001	CONCESSAO DE BENEFICIOS EVENTUAIS		2.540.259,42	2.540.259,42
08.244.01710000.0000	GESTAO E FORTALECIMENTO DO SISTEMA UNICO DE ASSISTENCIA SOCIAL		10.849.756,48	10.849.756,48
08.244.01711579.0000	REALIZACAO DA CONFERENCIA MUNICIPAL DE ASSISTENCIA SOCIAL		110.000,00	110.000,00

ORÇAMENTO SEGURIDADE

DEMONSTRATIVO DAS DESPESAS POR FUNÇÃO, SUBFUNÇÃO, PROGRAMA, PROJETOS E ATIVIDADES

PROGRAMA DE TRABALHO

CÓDIGO	ESPECIFICAÇÃO	ORDINÁRIO	VINCULADO	TOTAL
08.244.01711579.0001	REALIZACAO DA CONFERENCIA MUNICIPAL DE ASSISTENCIA SOCIAL		110.000,00	110.000,00
08.244.01712011.0000	FORTALECIMENTO DAS INSTANCIAS DE CONTROLE SOCIAL - CMAS (IGD SUAS / IGD PBF)		3.273,61	3.273,61
08.244.01712011.0001	FORTALECIMENTO DAS INSTANCIAS DE CONTROLE SOCIAL - CMAS (IGD SUAS / IGD PBF)		3.273,61	3.273,61
08.244.01712014.0000	GESTAO DO CADASTRO UNICO E DO BOLSA FAMILIA - IGD PBF		10.244.012,45	10.244.012,45
08.244.01712014.0001	GESTAO DO CADASTRO UNICO E DO BOLSA FAMILIA - IGD PBF		10.244.012,45	10.244.012,45
08.244.01712029.0000	APRIMORAMENTO DA GESTAO DO SUAS - IGD SUAS		492.470,42	492.470,42
08.244.01712029.0001	APRIMORAMENTO DA GESTAO DO SUAS - IGD SUAS		492.470,42	492.470,42
08.244.0210.0000.0000	PROTECAO SOCIAL ESPECIAL DE MEDIA COMPLEXIDADE		6.327.260,46	6.327.260,46
08.244.0210.2028.0000	DESENVOLVIMENTO DOS SERVICOS DE PROTECAO SOCIAL ESPECIAL DE MEDIA COMPLEXIDADE		6.327.260,46	6.327.260,46
08.244.0210.2028.0001	DESENVOLVIMENTO DOS SERVICOS DE PROTECAO SOCIAL ESPECIAL DE MEDIA COMPLEXIDADE		6.327.260,46	6.327.260,46
08.244.0211.0000.0000	PROTECAO SOCIAL ESPECIAL DE ALTA COMPLEXIDADE		4.461.383,10	4.461.383,10
08.244.0211.2027.0000	DESENVOLVIMENTO DOS SERVICOS DE PROTECAO SOCIAL ESPECIAL DE ALTA COMPLEXIDADE		4.461.383,10	4.461.383,10
08.244.0211.2027.0001	DESENVOLVIMENTO DOS SERVICOS DE PROTECAO SOCIAL ESPECIAL DE ALTA COMPLEXIDADE		4.461.383,10	4.461.383,10
08.306.0000.0000.0000	ALIMENTACAO E NUTRICAO		5.026.382,66	5.026.382,66
08.306.0160.0000.0000	SEGURANCA ALIMENTAR E NUTRICIONAL - SAN		5.026.382,66	5.026.382,66
08.306.0160.2012.0000	MANUTENCAO DOS RESTAURANTES POPULARES		5.026.382,66	5.026.382,66
08.306.0160.2012.0001	MANUTENCAO DOS RESTAURANTES POPULARES		5.026.382,66	5.026.382,66
09.000.0000.0000.0000	PREVIDENCIA SOCIAL		929.300.966,90	929.300.966,90
09.122.0000.0000.0000	ADMINISTRACAO GERAL		929.300.966,90	929.300.966,90
09.122.0001.0000.0000	GESTAO E MANUTENCAO		929.300.966,90	929.300.966,90
09.122.0001.2016.0000	MANUTENCAO E FUNCIONAMENTO ADMINISTRATIVO		18.151.842,48	18.151.842,48
09.122.0001.2016.0015	MANUTENCAO E FUNCIONAMENTO ADMINISTRATIVO		18.151.842,48	18.151.842,48
09.122.0001.2195.0000	REMUNERACAO DE PESSOAL ATIVO DO MUNICIPIO E ENCARGOS SOCIAIS		4.782.308,66	4.782.308,66
09.122.0001.2195.0016	REMUNERACAO DE PESSOAL ATIVO DO MUNICIPIO E ENCARGOS SOCIAIS		4.782.308,66	4.782.308,66
09.122.0001.2900.0000	PAGAMENTO DE PESSOAL INATIVO E PENSIONISTA DO MUNICIPIO E ENCARGOS SOCIAIS		906.366.815,76	906.366.815,76
09.122.0001.2900.0001	PAGAMENTO DE PESSOAL INATIVO E PENSIONISTA DO MUNICIPIO E ENCARGOS SOCIAIS		906.366.815,76	906.366.815,76



PREFEITURA MUNICIPAL DE FORTALEZA

EXERCÍCIO DE 2019

ANEXO 8

ORÇAMENTO SEGURIDADE

DEMONSTRATIVO DAS DESPESAS POR FUNÇÃO, SUBFUNÇÃO, PROGRAMA, PROJETOS E ATIVIDADES

PROGRAMA DE TRABALHO

CÓDIGO	ESPECIFICAÇÃO	ORDINÁRIO	VINCULADO	TOTAL
10.000.0000.0000.0000	SAUDE		2.441.185.792,06	2.441.185.792,06
10.122.0000.0000.0000	ADMINISTRACAO GERAL		338.550.078,79	338.550.078,79
10.122.0001.0000.0000	GESTAO E MANUTENCAO		324.632.032,27	324.632.032,27
10.122.0001.1796.0000	AQUISICAO DE EQUIPAMENTOS, MOBILIARIOS E VEICULOS		384.544,72	384.544,72
10.122.0001.1796.0040	AQUISICAO DE EQUIPAMENTOS, MOBILIARIOS E VEICULOS		384.544,72	384.544,72
10.122.0001.2016.0000	MANUTENCAO E FUNCIONAMENTO ADMINISTRATIVO		52.361.060,20	52.361.060,20
10.122.0001.2016.0016	MANUTENCAO E FUNCIONAMENTO ADMINISTRATIVO		7.926.216,72	7.926.216,72
10.122.0001.2016.0024	MANUTENCAO E FUNCIONAMENTO ADMINISTRATIVO		6.219.969,77	6.219.969,77
10.122.0001.2016.0025	MANUTENCAO E FUNCIONAMENTO ADMINISTRATIVO		38.214.873,71	38.214.873,71
10.122.0001.2195.0000	REMUNERACAO DE PESSOAL ATIVO DO MUNICIPIO E ENCARGOS SOCIAIS		134.029.218,72	134.029.218,72
10.122.0001.2195.0017	REMUNERACAO DE PESSOAL ATIVO DO MUNICIPIO E ENCARGOS SOCIAIS		2.894.253,61	2.894.253,61
10.122.0001.2195.0027	REMUNERACAO DE PESSOAL ATIVO DO MUNICIPIO E ENCARGOS SOCIAIS - SEDE SMS		131.134.965,11	131.134.965,11
10.122.0001.2941.0000	MANUTENCAO DO PROGRAMA DE ASSISTENCIA A SAUDE		137.857.208,63	137.857.208,63
10.122.0001.2941.0001	MANUTENCAO DO PROGRAMA DE ASSISTENCIA A SAUDE		137.857.208,63	137.857.208,63
10.122.0120.0000.0000	GESTAO ESTRATEGICA E PARTICIPATIVA DO SUS		591.842,84	591.842,84
10.122.0120.1511.0000	CONFERENCIA MUNICIPAL DE SAUDE		486.402,19	486.402,19
10.122.0120.1511.0001	CONFERENCIA MUNICIPAL DE SAUDE		486.402,19	486.402,19
10.122.0120.2479.0000	GESTAO E MANUTENCAO DO CONSELHO MUNICIPAL DE SAUDE E DOS INSTRUMENTOS DE PARTICIPACAO		105.440,65	105.440,65
10.122.0120.2479.0001	GESTAO E MANUTENCAO DO CONSELHO MUNICIPAL DE SAUDE E DOS INSTRUMENTOS DE PARTICIPACAO		105.440,65	105.440,65
10.122.0121.0000.0000	GESTAO DO TRABALHO E EDUCACAO NA SAUDE		8.236.693,36	8.236.693,36
10.122.0121.2495.0000	GESTAO E MANUTENCAO DA POLITICA DE EDUCACAO PERMANENTE EM SAUDE		8.236.693,36	8.236.693,36
10.122.0121.2495.0001	GESTAO E MANUTENCAO DA POLITICA DE EDUCACAO PERMANENTE EM SAUDE		8.236.693,36	8.236.693,36
10.122.0206.0000.0000	PROGRAMA DE FORTALECIMENTO DE INCLUSAO SOCIAL E REDES DE ATENCAO - PROREDES		5.089.510,32	5.089.510,32
10.122.0206.1796.0000	AQUISICAO DE EQUIPAMENTOS, MOBILIARIOS E VEICULOS		5.089.510,32	5.089.510,32
10.122.0206.1796.0052	AQUISICAO DE EQUIPAMENTOS, MOBILIARIOS E VEICULOS		5.089.510,32	5.089.510,32
10.126.0000.0000.0000	TECNOLOGIA DA INFORMACAO		4.735.688,23	4.735.688,23



PREFEITURA MUNICIPAL DE FORTALEZA

EXERCÍCIO DE 2019

ANEXO 8

ORÇAMENTO SEGURIDADE

DEMONSTRATIVO DAS DESPESAS POR FUNÇÃO, SUBFUNÇÃO, PROGRAMA, PROJETOS E ATIVIDADES

PROGRAMA DE TRABALHO

CÓDIGO	ESPECIFICAÇÃO	ORDINÁRIO	VINCULADO	TOTAL
10.126.0001.0000.0000	GESTAO E MANUTENCAO		4.735.688,23	4.735.688,23
10.126.0001.1005.0000	AQUISICAO E IMPLANTACAO DE PRODUTOS E SERVICOS DE TI		4.735.688,23	4.735.688,23
10.126.0001.1005.0014	AQUISICAO E IMPLANTACAO DE PRODUTOS E SERVICOS DE TI		4.662.298,23	4.662.298,23
10.126.0001.1005.0019	AQUISICAO E IMPLANTACAO DE PRODUTOS E SERVICOS DE TI		73.390,00	73.390,00
10.128.0000.0000.0000	FORMACAO DE RECURSOS HUMANOS		4.650,00	4.650,00
10.128.0121.0000.0000	GESTAO DO TRABALHO E EDUCACAO NA SAUDE		4.650,00	4.650,00
10.128.0121.2252.0000	VALORIZACAO DA GESTAO DO TRABALHO		4.650,00	4.650,00
10.128.0121.2252.0001	VALORIZACAO DA GESTAO DO TRABALHO		4.650,00	4.650,00
10.301.0000.0000.0000	ATENCAO BASICA		485.121.372,36	485.121.372,36
10.301.019.0000.0000	ATENCAO PRIMARIA A SAUDE		485.121.372,36	485.121.372,36
10.301.019.1686.0000	AMPLIACAO, REFORMA E MANUTENCAO PREDIAL DE UNIDADES DE SAUDE		5.421.171,50	5.421.171,50
10.301.019.1686.0001	AMPLIACAO, REFORMA E MANUTENCAO PREDIAL DE UNIDADES DE SAUDE		5.421.171,50	5.421.171,50
10.301.019.1687.0000	IMPLANTACAO DE UNIDADES DE SAUDE		1.807.927,33	1.807.927,33
10.301.019.1687.0001	IMPLANTACAO DE UNIDADES DE SAUDE		16.12.304,14	16.12.304,14
10.301.019.1687.0002	IMPLANTACAO DE UNIDADES DE SAUDE		195.623,19	195.623,19
10.301.019.1796.0000	AQUISICAO DE EQUIPAMENTOS, MOBILIARIOS E VEICULOS		4.309.735,56	4.309.735,56
10.301.019.1796.0049	AQUISICAO DE EQUIPAMENTOS, MOBILIARIOS E VEICULOS		4.309.735,56	4.309.735,56
10.301.019.2195.0000	REMUNERACAO DE PESSOAL ATIVO DO MUNICIPIO E ENCARGOS SOCIAIS		316.612.184,99	316.612.184,99
10.301.019.2195.0028	REMUNERACAO DE PESSOAL ATIVO DO MUNICIPIO E ENCARGOS SOCIAIS - SEDE REGIONAIS		83.965.258,89	83.965.258,89
10.301.019.2195.0047	REMUNERACAO DE PESSOAL ATIVO DO MUNICIPIO E ENCARGOS SOCIAIS - AGENTES COMUNITARIOS DE SAUDE		62.320.689,56	62.320.689,56
10.301.019.2195.0048	REMUNERACAO DE PESSOAL ATIVO DO MUNICIPIO E ENCARGOS SOCIAIS - PSF / REGIONAIS		170.326.236,54	170.326.236,54
10.301.019.2255.0000	AQUISICAO, DISTRIBUICAO E DISPENSACAO DE MEDICAMENTOS - ATENCAO PRIMARIA		985.959,60	985.959,60
10.301.019.2255.0001	AQUISICAO, DISTRIBUICAO E DISPENSACAO DE MEDICAMENTOS - ATENCAO PRIMARIA		985.959,60	985.959,60
10.301.019.2504.0000	GESTAO E MANUTENCAO DA ATENCAO PRIMARIA A SAUDE		155.887.903,38	155.887.903,38
10.301.019.2504.0001	GESTAO E MANUTENCAO DA ATENCAO PRIMARIA A SAUDE - UAPS		153.621.019,98	153.621.019,98
10.301.019.2504.0002	GESTAO E MANUTENCAO DA ATENCAO PRIMARIA A SAUDE - SAUDE BUCAL		2.266.883,40	2.266.883,40
10.301.019.2507.0000	IMPLEMENTACAO DE POLITICAS DE ATENCAO PRIMARIA A SAUDE		96.490,00	96.490,00



PREFEITURA MUNICIPAL DE FORTALEZA

EXERCÍCIO DE 2019

ANEXO 8

ORÇAMENTO SEGURIDADE

DEMONSTRATIVO DAS DESPESAS POR FUNÇÃO, SUBFUNÇÃO, PROGRAMA, PROJETOS E ATIVIDADES

PROGRAMA DE TRABALHO

CÓDIGO	ESPECIFICAÇÃO	ORDINÁRIO	VINCULADO	TOTAL
10.301019.2507.0004	IMPLEMENTACAO DE POLITICAS DE ATENCAO A SAUDE - PSE		96.490,00	96.490,00
10.302.0000.0000.0000	ASSISTENCIA HOSPITALAR E AMBULATORIAL		1503.581254,83	1503.581254,83
10.302.00010000.0000	GESTAO E MANUTENCAO		298.079.756,81	298.079.756,81
10.302.00012195.0000	REMUNERACAO DE PESSOAL ATIVO DO MUNICIPIO E ENCARGOS SOCIAIS		298.079.756,81	298.079.756,81
10.302.00012195.0026	REMUNERACAO DE PESSOAL ATIVO DO MUNICIPIO E ENCARGOS SOCIAIS		298.079.756,81	298.079.756,81
10.302.0123.0000.0000	ATENCAO ESPECIALIZADA A SAUDE		1058.797.312,28	1058.797.312,28
10.302.0123.1618.0000	IMPLANTACAO DE EQUIPAMENTOS DE ATENCAO ESPECIALIZADA A SAUDE		16.623.831,48	16.623.831,48
10.302.0123.1618.0001	IMPLANTACAO DE EQUIPAMENTOS DE ATENCAO ESPECIALIZADA A SAUDE		6.522.091,33	6.522.091,33
10.302.0123.1618.0002	IMPLANTACAO DE EQUIPAMENTOS DE ATENCAO ESPECIALIZADA A SAUDE		10.101.740,15	10.101.740,15
10.302.0123.1638.0000	PROGRAMA DE ORTESES, PROTESES E MEIOS AUXILIARES DE LOCOMOCAO - OPM		142.376,74	142.376,74
10.302.0123.1638.0001	PROGRAMA DE ORTESES, PROTESES E MEIOS AUXILIARES DE LOCOMOCAO - OPM		142.376,74	142.376,74
10.302.0123.1641.0000	AMPLIACAO, REFORMA E MANUTENCAO PREDIAL DE EQUIPAMENTO DE ATENCAO ESPECIALIZADA A SAUDE		8.309.157,44	8.309.157,44
10.302.0123.1641.0001	AMPLIACAO, REFORMA E MANUTENCAO DE EQUIPAMENTO DE ATENCAO ESPECIALIZADA A SAUDE		8.309.157,44	8.309.157,44
10.302.0123.1642.0000	IMPLANTACAO DE EQUIPAMENTOS - REDE CEGONHA		561.948,86	561.948,86
10.302.0123.1642.0002	IMPLANTACAO DE EQUIPAMENTOS - REDE CEGONHA		561.948,86	561.948,86
10.302.0123.1796.0000	AQUISICAO DE EQUIPAMENTOS, MOBILIARIOS E VEICULOS		2.170.762,76	2.170.762,76
10.302.0123.1796.0048	AQUISICAO DE EQUIPAMENTOS, MOBILIARIO E VEICULOS		2.084.820,36	2.084.820,36
10.302.0123.1796.0062	AQUISICAO DE EQUIPAMENTOS, MOBILIARIOS E VEICULOS		85.942,40	85.942,40
10.302.0123.2503.0000	REMUNERACAO DE PESSOAL ATIVO DO MUNICIPIO E ENCARGOS SOCIAIS - ATENCAO ESPECIALIZADA A SAUDE		213.736.776,92	213.736.776,92
10.302.0123.2503.0001	REMUNERACAO DE PESSOAL ATIVO DO MUNICIPIO E ENCARGOS SOCIAIS - HOSPITAIS		176.107.099,10	176.107.099,10
10.302.0123.2503.0002	REMUNERACAO DE PESSOAL ATIVO DO MUNICIPIO E ENCARGOS SOCIAIS - HOSPITAL ZILDA ARNS NEUMANN		17.205.147,01	17.205.147,01
10.302.0123.2503.0003	REMUNERACAO DE PESSOAL ATIVO DO MUNICIPIO E ENCARGOS SOCIAIS - SAMU		20.424.530,81	20.424.530,81
10.302.0123.2528.0000	GESTAO E MANUTENCAO DA ATENCAO ESPECIALIZADA EM SAUDE		291.385.955,15	291.385.955,15
10.302.0123.2528.0001	GESTAO E MANUTENCAO DA ATENCAO ESPECIALIZADA EM SAUDE - HOSPITAIS		113.953.081,55	113.953.081,55
10.302.0123.2528.0002	GESTAO E MANUTENCAO DA ATENCAO ESPECIALIZADA EM SAUDE - POLICLINICAS		9.329.168,95	9.329.168,95
10.302.0123.2528.0003	GESTAO E MANUTENCAO DA ATENCAO ESPECIALIZADA EM SAUDE		288.213,43	288.213,43
10.302.0123.2528.0004	GESTAO E MANUTENCAO DA ATENCAO ESPECIALIZADA EM SAUDE - UPAS		130.561.438,42	130.561.438,42

ORÇAMENTO SEGURIDADE

DEMONSTRATIVO DAS DESPESAS POR FUNÇÃO, SUBFUNÇÃO, PROGRAMA, PROJETOS E ATIVIDADES

PROGRAMA DE TRABALHO

CÓDIGO	ESPECIFICAÇÃO	ORDINÁRIO	VINCULADO	TOTAL
10.302.0123.2528.0005	GESTAO E MANUTENCAO DA ATENCAO ESPECIALIZADA EM SAUDE - SAMU		20.650.502,16	20.650.502,16
10.302.0123.2528.0006	GESTAO E MANUTENCAO DA ATENCAO ESPECIALIZADA EM SAUDE - RAPS		16.603.550,64	16.603.550,64
10.302.0123.2540.0000	ATENCAO A SAUDE DA POPULACAO PARA PROCEDIMENTOS EM MEDIA E ALTA COMPLEXIDADE		479.622.520,20	479.622.520,20
10.302.0123.2540.0001	ATENCAO A SAUDE DA POPULACAO PARA PROCEDIMENTOS EM MEDIA E ALTA COMPLEXIDADE - ENTIDADES SEM FINS LUCRATIVOS		255.621.180,34	255.621.180,34
10.302.0123.2540.0002	ATENCAO A SAUDE DA POPULACAO PARA PROCEDIMENTOS EM MEDIA E ALTA COMPLEXIDADE - ENTIDADES PRIVADAS		135.309.439,13	135.309.439,13
10.302.0123.2540.0003	ATENCAO A SAUDE DA POPULACAO PARA PROCEDIMENTOS EM MEDIA E ALTA COMPLEXIDADE - ENTES PUBLICOS		88.691.900,73	88.691.900,73
10.302.0123.2621.0000	MANUTENCAO DA REDE DE HOSPITAIS DO MUNICIPIO		46.243.982,73	46.243.982,73
10.302.0123.2621.0001	MANUTENCAO DA REDE DE HOSPITAIS DO MUNICIPIO		3.650.146,20	3.650.146,20
10.302.0123.2621.0002	MANUTENCAO DA REDE DE HOSPITAIS DO MUNICIPIO		4.408,73	4.408,73
10.302.0123.2621.0003	MANUTENCAO DA REDE DE HOSPITAIS DO MUNICIPIO		8.251.202,10	8.251.202,10
10.302.0123.2621.0004	MANUTENCAO DA REDE DE HOSPITAIS DO MUNICIPIO		6.824.705,32	6.824.705,32
10.302.0123.2621.0005	MANUTENCAO DA REDE DE HOSPITAIS DO MUNICIPIO		2.141.213,04	2.141.213,04
10.302.0123.2621.0006	MANUTENCAO DA REDE DE HOSPITAIS DO MUNICIPIO		5.788.230,50	5.788.230,50
10.302.0123.2621.0007	MANUTENCAO DA REDE DE HOSPITAIS DO MUNICIPIO		5.680.266,49	5.680.266,49
10.302.0123.2621.0008	MANUTENCAO DA REDE DE HOSPITAIS DO MUNICIPIO		6.789.420,86	6.789.420,86
10.302.0123.2621.0009	MANUTENCAO DA REDE DE HOSPITAIS DO MUNICIPIO		7.114.389,49	7.114.389,49
10.302.0124.0000.0000	ATENCAO TERCIARIA A SAUDE		141.421.071,08	141.421.071,08
10.302.0124.1366.0000	CONSTRUCAO DE UM ANEXO PARA EMERGENCIA DO IJF		219.900,00	219.900,00
10.302.0124.1366.0003	CONSTRUCAO DE UM ANEXO PARA EMERGENCIA DO IJF		219.900,00	219.900,00
10.302.0124.1645.0000	AQUISICAO DE EQUIPAMENTOS, MOBILIARIOS E VEICULOS - HMDZAN		73.799,91	73.799,91
10.302.0124.1645.0001	AMPLIACAO, REFORMA E EQUIPAMENTO DO HOSPITAL E MATERNIDADE DRA ZILDA ARNS NEUMANN		73.799,91	73.799,91
10.302.0124.1648.0000	AMPLIACAO, REFORMA E AQUISICAO DE EQUIPAMENTOS		9.086.526,63	9.086.526,63
10.302.0124.1648.0001	AMPLIACAO, REFORMA E AQUISICAO DE EQUIPAMENTOS		9.071.526,64	9.071.526,64
10.302.0124.1648.0002	AQUISICAO DE EQUIPAMENTOS ODONTOLOGICOS PARA O INSTITUTO DR. JOSE FROTA - IJF - EP/LOM		14.999,99	14.999,99
10.302.0124.2470.0000	ASSISTENCIA HOSPITALAR DE URGENCIA E EMERGENCIA		105.702.338,90	105.702.338,90
10.302.0124.2470.0001	ASSISTENCIA HOSPITALAR DE URGENCIA E EMERGENCIA		105.702.338,90	105.702.338,90
10.302.0124.2545.0000	MANUTENCAO DO HOSPITAL E MATERNIDADE DRA ZILDA ARNS NEUMANN		24.573.042,13	24.573.042,13



PREFEITURA MUNICIPAL DE FORTALEZA

EXERCÍCIO DE 2019

ANEXO 8

ORÇAMENTO SEGURIDADE

DEMONSTRATIVO DAS DESPESAS POR FUNÇÃO, SUBFUNÇÃO, PROGRAMA, PROJETOS E ATIVIDADES

PROGRAMA DE TRABALHO

CÓDIGO	ESPECIFICAÇÃO	ORDINÁRIO	VINCULADO	TOTAL
10.302.0124.2545.0001	MANUTENCAO DO HOSPITAL E MATERNIDADE DRA ZILDA ARNS NEUMANN		24.573.042,13	24.573.042,13
10.302.0124.2875.0000	AQUISICAO DE ORTESE/PROTESE E MATERIAL ESPECIALIZADO HOSPITALAR		1765.463,51	1765.463,51
10.302.0124.2875.0001	AQUISICAO DE ORTESE/PROTESE E MATERIAL ESPECIALIZADO HOSPITALAR		1765.463,51	1765.463,51
10.302.0125.0000.0000	REGULACAO, CONTROLE, AVALIACAO E AUDITORIA		2.931.899,70	2.931.899,70
10.302.0125.2543.0000	FORTALECIMENTO DAS ACOES DE REGULACAO, CONTROLE, AVALIACAO E AUDITORIA		2.931.899,70	2.931.899,70
10.302.0125.2543.0001	FORTALECIMENTO DAS ACOES DE REGULACAO, CONTROLE, AVALIACAO E AUDITORIA		2.931.899,70	2.931.899,70
10.302.0206.0000.0000	PROGRAMA DE FORTALECIMENTO DE INCLUSAO SOCIAL E REDES DE ATENCAO - PROREDES		2.351.214,96	2.351.214,96
10.302.0206.1023.0000	DESENVOLVIMENTO INSTITUCIONAL DA SECRETARIA MUNICIPAL DA SAUDE - PROREDES		2.351.214,96	2.351.214,96
10.302.0206.1023.0002	DESENVOLVIMENTO INSTITUCIONAL DA SECRETARIA MUNICIPAL DA SAUDE - PROREDES		2.351.214,96	2.351.214,96
10.303.0000.0000.0000	SUPORTE PROFILATICO E TERAPEUTICO		27.654.611,36	27.654.611,36
10.303.0127.0000.0000	ASSISTENCIA FARMACEUTICA		27.654.611,36	27.654.611,36
10.303.0127.2518.0000	GESTAO E MANUTENCAO DA ASSISTENCIA FARMACEUTICA		27.654.611,36	27.654.611,36
10.303.0127.2518.0001	GESTAO E MANUTENCAO DA ASSISTENCIA FARMACEUTICA		27.654.611,36	27.654.611,36
10.304.0000.0000.0000	VIGILANCIA SANITARIA		57.611.103,64	57.611.103,64
10.304.0128.0000.0000	VIGILANCIA A SAUDE		57.611.103,64	57.611.103,64
10.304.0128.2086.0000	PROMOVER A DEFESA SANITARIA ANIMAL		159.265,45	159.265,45
10.304.0128.2086.0001	PROMOVER A DEFESA SANITARIA ANIMAL		159.265,45	159.265,45
10.304.0128.2195.0000	REMUNERACAO DE PESSOAL ATIVO DO MUNICIPIO E ENCARGOS SOCIAIS		40.955.492,78	40.955.492,78
10.304.0128.2195.0029	REMUNERACAO DE PESSOAL ATIVO DO MUNICIPIO E ENCARGOS SOCIAIS - VIGILANCIA		40.955.492,78	40.955.492,78
10.304.0128.2239.0000	GESTAO E MANUTENCAO DAS POLITICAS DE VIGILANCIA EM SAUDE		16.496.345,41	16.496.345,41
10.304.0128.2239.0001	MANUTENCAO DAS POLITICAS DE VIGILANCIA EM SAUDE - SANITARIA		7.312.951,91	7.312.951,91
10.304.0128.2239.0002	MANUTENCAO DAS POLITICAS DE VIGILANCIA EM SAUDE - EPIDEMIOLOGICA		103.611,41	103.611,41
10.304.0128.2239.0003	MANUTENCAO DAS POLITICAS DE VIGILANCIA EM SAUDE - AMBIENTAL		1.665.118,38	1.665.118,38
10.304.0128.2239.0004	MANUTENCAO DAS POLITICAS DE VIGILANCIA EM SAUDE - ZOOSE		1.038.198,13	1.038.198,13
10.304.0128.2239.0005	MANUTENCAO DAS POLITICAS DE VIGILANCIA EM SAUDE - VETORES		6.376.465,58	6.376.465,58
10.305.0000.0000.0000	VIGILANCIA EPIDEMIOLOGICA		2.170.518,38	2.170.518,38
10.305.0128.0000.0000	VIGILANCIA A SAUDE		2.170.518,38	2.170.518,38



PREFEITURA MUNICIPAL DE FORTALEZA

EXERCÍCIO DE 2019

ANEXO 8

ORÇAMENTO SEGURIDADE

DEMONSTRATIVO DAS DESPESAS POR FUNÇÃO, SUBFUNÇÃO, PROGRAMA, PROJETOS E ATIVIDADES

PROGRAMA DE TRABALHO

CÓDIGO	ESPECIFICAÇÃO	ORDINÁRIO	VINCULADO	TOTAL
10.305.0128.2044.0000	GESTAO E MANUTENCAO DA REDE DE ATENCAO AS CONDICÕES CRONICAS		2.170.518,38	2.170.518,38
10.305.0128.2044.0001	GESTAO E MANUTENCAO DA REDE DE ATENCAO AS CONDICÕES CRONICAS - IST/HIV/AIDS E HEPATITES VIRAIS		2.170.518,38	2.170.518,38
10.451.0000.0000.0000	INFRA-ESTRUTURA URBANA		13.652.010,36	13.652.010,36
10.451.0206.0000.0000	PROGRAMA DE FORTALECIMENTO DE INCLUSAO SOCIAL E REDES DE ATENCAO - PROREDES		13.652.010,36	13.652.010,36
10.451.0206.1445.0000	CONSTRUCAO DE EQUIPAMENTOS DE SAUDE		13.652.010,36	13.652.010,36
10.451.0206.1445.0002	CONSTRUCAO DE EQUIPAMENTOS DE SAUDE		13.652.010,36	13.652.010,36
10.846.0000.0000.0000	OUTROS ENCARGOS ESPECIAIS		8.104.504,11	8.104.504,11
10.846.0012.0000.0000	ENCARGOS GERAIS DO MUNICIPIO		8.104.504,11	8.104.504,11
10.846.0012.2348.0000	CUMPRIMENTO DE SENTENÇAS JUDICIAIS		8.104.504,11	8.104.504,11
10.846.0012.2348.0002	CUMPRIMENTO DE SENTENÇAS JUDICIAIS		8.104.504,11	8.104.504,11
28.000.0000.0000.0000	ENCARGOS ESPECIAIS		181.435,04	181.435,04
28.846.0000.0000.0000	OUTROS ENCARGOS ESPECIAIS		181.435,04	181.435,04
28.846.0012.0000.0000	ENCARGOS GERAIS DO MUNICIPIO		181.435,04	181.435,04
28.846.0012.0017.0000	CONTRIBUICAO PARA FORMACAO DO PASEP		181.435,04	181.435,04
28.846.0012.0017.0005	CONTRIBUICAO PARA FORMACAO DO PASEP		181.435,04	181.435,04
TOTAL		1.698.430,40	3.492.514.242,92	3.494.212.673,32



PREFEITURA MUNICIPAL DE FORTALEZA

CONSOLIDAÇÃO

EXERCÍCIO DE 2019

ANEXO 9

ORÇAMENTO SEGURIDADE

DEMONSTRATIVO DAS DESPESAS POR ÓRGÃO E FUNÇÃO

	LEGISLATIVA	JUDICIARIA	ESSENCIAL A JUSTICA	ADMINISTRACAO
	SEGURANCA PUBLICA	ASSISTENCIA SOCIAL	PREVIDENCIA SOCIAL	SAUDE
SECRETARIA MUNICIPAL DO PLANEJAMENTO, ORÇAMENTO E GESTAO	-	37.818.789,33	929.300.966,90	153.339.977,19
SECRETARIA MUNICIPAL DA CONSERVACAO E SERVICOS PUBLICOS	-	-	-	159.265,45
SECRETARIA MUNICIPAL DA SAUDE	-	-	-	2.287.686.549,42
SECRETARIA MUNICIPAL DOS DIREITOS HUMANOS E DESENVOLVIMENTO SOCIAL	-	85.725.689,99	-	-
	TRABALHO	EDUCACAO	CULTURA	DIREITOS DA CIDADANIA
	URBANISMO	HABITACAO	SANEAMENTO	GESTAO AMBIENTAL
	CIENCIA E TECNOLOGIA	AGRICULTURA	COMERCIO E SERVICOS	COMUNICACOES
	ENERGIA	DESPORTO E LAZER	ENCARGOS ESPECIAIS	RESERVA DE CONTINGENCIA
SECRETARIA MUNICIPAL DA SAUDE	-	-	181.435,04	-
TOTAL				3.494.212.673,32



PREFEITURA MUNICIPAL DE FORTALEZA

EXERCÍCIO DE 2019

ANEXO 11

ORÇAMENTO SEGURIDADE

11000 - GABINETE DO PREFEITO

NATUREZA DA DESPESA

CÓDIGO	ESPECIFICAÇÃO	CRÉDITOS ORÇAMENTÁRIOS E SUPLEMENTARES	CRÉDITOS ESPECIAIS E EXTRAORDINÁRIOS	TOTAL	REALIZADA EMPENHADA NO ANO	DIFERENÇA SALDO A EMPENHAR
3.0.0.0.00	DESPEAS CORRENTES	347.900,00		347.900,00		347.900,00
3.3.0.0.00	OUTRAS DESPEAS CORRENTES	347.900,00		347.900,00		347.900,00
4.0.0.0.00	DESPEAS DE CAPITAL	62.060,00		62.060,00		62.060,00
4.4.0.0.00	INVESTIMENTOS	62.060,00		62.060,00		62.060,00
TOTAL		409.960,00		409.960,00		409.960,00

PREFEITURA MUNICIPAL DE FORTALEZA

EXERCÍCIO DE 2019

ANEXO 11

ORÇAMENTO SEGURIDADE

18000 - SECRETARIA MUNICIPAL DO PLANEJAMENTO, ORCAMENTO E GESTAO

NATUREZA DA DESPESA

CÓDIGO	ESPECIFICAÇÃO	CRÉDITOS ORÇAMENTÁRIOS E SUPLEMENTARES	CRÉDITOS ESPECIAIS E EXTRAORDINÁRIOS	TOTAL	REALIZADA EMPENHADA NO ANO	DIFERENÇA SALDO A EMPENHAR
3.0.0.0.00	DESPEAS CORRENTES	1.156.586.058,00	287.000,00	1.156.873.058,00	1.120.459.733,42	36.413.324,58
3.10.0.0.00	PESSOAL E ENCARGOS SOCIAIS	941.341.688,00	11.000,00	941.352.688,00	914.043.378,03	27.309.309,97
3.3.0.0.00	OUTRAS DESPEAS CORRENTES	215.244.370,00	276.000,00	215.520.370,00	206.416.355,39	9.104.014,61
4.0.0.0.00	DESPEAS DE CAPITAL	9.144.983,00		9.144.983,00		9.144.983,00
4.4.0.0.00	INVESTIMENTOS	9.144.983,00		9.144.983,00		9.144.983,00
TOTAL		1.165.731.041,00	287.000,00	1.166.018.041,00	1.120.459.733,42	45.558.307,58

PREFEITURA MUNICIPAL DE FORTALEZA

EXERCÍCIO DE 2019

ANEXO 11

ORÇAMENTO SEGURIDADE

19000 - SECRETARIA MUNICIPAL DA CONSERVACAO E SERVICOS PUBLICOS

NATUREZA DA DESPESA

CÓDIGO	ESPECIFICAÇÃO	CRÉDITOS ORÇAMENTÁRIOS E SUPLEMENTARES	CRÉDITOS ESPECIAIS E EXTRAORDINÁRIOS	TOTAL	REALIZADA EMPENHADA NO ANO	DIFERENÇA SALDO A EMPENHAR
3.0.0.0.00	DESPEAS CORRENTES	167.500,00		167.500,00	158.365,45	9.134,55
3.3.0.0.00	OUTRAS DESPEAS CORRENTES	167.500,00		167.500,00	158.365,45	9.134,55
4.0.0.0.00	DESPEAS DE CAPITAL	6.000,00		6.000,00	900,00	5.100,00
4.4.0.0.00	INVESTIMENTOS	6.000,00		6.000,00	900,00	5.100,00
TOTAL		173.500,00		173.500,00	159.265,45	14.234,55



PREFEITURA MUNICIPAL DE FORTALEZA

EXERCÍCIO DE 2019

ANEXO 11

ORÇAMENTO SEGURIDADE

25000 - SECRETARIA MUNICIPAL DA SAUDE

NATUREZA DA DESPESA

CÓDIGO	ESPECIFICAÇÃO	CRÉDITOS ORÇAMENTÁRIOS E SUPLEMENTARES	CRÉDITOS ESPECIAIS E EXTRAORDINÁRIOS	TOTAL	REALIZADA EMPENHADA NO ANO	DIFERENÇA SALDO A EMPENHAR
3.0.0.00	DESPESAS CORRENTES	2.272.759.150,00	354.000,00	2.273.113.150,00	2.217.542.792,33	55.570.357,67
3.1.0.00	PESSOAL E ENCARGOS SOCIAIS	1016.026.258,00		1016.026.258,00	1000.519.176,61	15.507.081,39
3.3.0.00	OUTRAS DESPESAS CORRENTES	1256.732.892,00	354.000,00	1.257.086.892,00	1.217.023.615,72	40.063.276,28
4.0.0.00	DESPESAS DE CAPITAL	148.277.942,00	226.000,00	148.503.942,00	70.325.192,13	78.178.749,87
4.4.0.00	INVESTIMENTOS	148.277.942,00	226.000,00	148.503.942,00	70.325.192,13	78.178.749,87
TOTAL		2.421.037.092,00	580.000,00	2.421.617.092,00	2.287.867.984,46	133.749.107,54

PREFEITURA MUNICIPAL DE FORTALEZA

EXERCÍCIO DE 2019

ANEXO 11

ORÇAMENTO SEGURIDADE

31000 - SECRETARIA MUNICIPAL DOS DIREITOS HUMANOS E DESENVOLVIMENTO SOCIAL

NATUREZA DA DESPESA

CÓDIGO	ESPECIFICAÇÃO	CRÉDITOS ORÇAMENTÁRIOS E SUPLEMENTARES	CRÉDITOS ESPECIAIS E EXTRAORDINÁRIOS	TOTAL	REALIZADA EMPENHADA NO ANO	DIFERENÇA SALDO A EMPENHAR
3.0.0.00	DESPESAS CORRENTES	95.876.952,00	2.626.000,00	98.502.952,00	83.498.580,88	15.004.371,12
3.1.0.00	PESSOAL E ENCARGOS SOCIAIS	31475.700,00		31475.700,00	30.906.502,06	569.197,94
3.3.0.00	OUTRAS DESPESAS CORRENTES	64.401.252,00	2.626.000,00	67.027.252,00	52.592.078,82	14.435.173,18
4.0.0.00	DESPESAS DE CAPITAL	6.950.636,00		6.950.636,00	2.227.109,11	4.723.526,89
4.4.0.00	INVESTIMENTOS	6.950.636,00		6.950.636,00	2.227.109,11	4.723.526,89
TOTAL		102.827.588,00	2.626.000,00	105.453.588,00	85.725.689,99	19.727.898,01

PREFEITURA MUNICIPAL DE FORTALEZA

EXERCÍCIO DE 2019

ANEXO 11

ORÇAMENTO SEGURIDADE

CONSOLIDAÇÃO GERAL DAS DESPESAS

NATUREZA DA DESPESA

CÓDIGO	ESPECIFICAÇÃO	CRÉDITOS ORÇAMENTÁRIOS E SUPLEMENTARES	CRÉDITOS ESPECIAIS E EXTRAORDINÁRIOS	TOTAL	REALIZADA EMPENHADA NO ANO	DIFERENÇA SALDO A EMPENHAR
3.0.0.00	DESPESAS CORRENTES	3.525.737.560,00	3.267.000,00	3.529.004.560,00	3.421.659.472,08	107.345.087,92
3.1.0.00	PESSOAL E ENCARGOS SOCIAIS	1.988.843.646,00	11.000,00	1.988.854.646,00	1.945.469.056,70	43.385.589,30
3.3.0.00	OUTRAS DESPESAS CORRENTES	1.536.893.914,00	3.256.000,00	1.540.149.914,00	1.476.190.415,38	63.959.498,62
4.0.0.00	DESPESAS DE CAPITAL	164.441.621,00	226.000,00	164.667.621,00	72.553.201,24	92.114.419,76
4.4.0.00	INVESTIMENTOS	164.441.621,00	226.000,00	164.667.621,00	72.553.201,24	92.114.419,76
TOTAL		3.690.179.181,00	3.493.000,00	3.693.672.181,00	3.494.212.673,32	199.459.507,68



Prefeitura de
Fortaleza

CONSOLIDADO GERAL



PREFEITURA MUNICIPAL DE FORTALEZA

EXERCÍCIO DE 2019

ANEXO 2

ORÇAMENTO GERAL

01101 - CAMARA MUNICIPAL DE FORTALEZA

NATUREZA DA DESPESA

CÓDIGO	ESPECIFICAÇÃO	ELEMENTO	MODALIDADE	CATEGORIA / GRUPO
3.0.0.00	DESPESAS CORRENTES			17.1478.977,52
3.10.0.00	PESSOAL E ENCARGOS SOCIAIS			106.357.333,89
3.19.0.00	APLICACOES DIRETAS		99.824.739,83	
3.19.0.11	VENCIMENTOS E VANTAGENS FIXAS - PESSOAL CIVIL	88.243.582,13		
3.19.0.13	CONTRIBUICOES PATRONAIS	11.402.969,31		
3.19.0.96	RESSARCIMENTO DESPESAS DE PESSOAL REQUISITADO	178.188,39		
3.19.1.00	APLICACOES DIRETAS DECORRENTES DE OPERACOES INTRA-ORÇAMENTARIAS		6.532.594,06	
3.19.1.13	CONTRIBUICOES PATRONAIS	6.532.594,06		
3.3.0.0.00	OUTRAS DESPESAS CORRENTES			65.121.643,63
3.3.5.0.00	TRANSFERENCIAS A INSTITUICOES PRIVADAS		1.479.895,00	
3.3.5.0.41	CONTRIBUICOES	1.479.895,00		
3.3.9.0.00	APLICACOES DIRETAS		63.641.748,63	
3.3.9.0.30	MATERIAL DE CONSUMO	821.110,70		
3.3.9.0.33	PASSAGENS E DESPESAS COM LOCOMOCAO	4.608.652,89		
3.3.9.0.34	OUTRAS DESPESAS DE PESSOAL DECORRENTES DE CONTRATOS DE TERCEIRIZACAO	17.010.842,70		
3.3.9.0.39	OUTROS SERVICOS DE TERCEIROS - PESSOA JURIDICA	41.099.900,30		
3.3.9.0.47	OBRIGACOES TRIBUTARIAS CONTRIBUTIVAS	908,87		
3.3.9.0.92	DESPESAS DE EXERCICIOS ANTERIORES	100.333,17		
4.0.0.0.00	DESPESAS DE CAPITAL			456.592,26
4.4.0.0.00	INVESTIMENTOS			456.592,26
4.4.9.0.00	APLICACOES DIRETAS		456.592,26	
4.4.9.0.52	EQUIPAMENTOS E MATERIAL PERMANENTE	456.592,26		
TOTAL				171.935.569,78



PREFEITURA MUNICIPAL DE FORTALEZA

EXERCÍCIO DE 2019

ANEXO 6

ORÇAMENTO GERAL

01101 - CAMARA MUNICIPAL DE FORTALEZA

PROGRAMA DE TRABALHO

CÓDIGO	ESPECIFICAÇÃO	PROJETO	ATIVIDADE	TOTAL
01000.0000.0000.0000	LEGISLATIVA	956.325,40	170.979.244,38	171935.569,78
010310000.0000.0000	ACAO LEGISLATIVA	956.325,40	170.979.244,38	171935.569,78
010310002.0000.0000	ATUACAO LEGISLATIVA DA CAMARA MUNICIPAL	956.325,40	170.979.244,38	171935.569,78
010310002.1483.0000	REALIZACAO DE CONCURSO PUBLICO PARA A CAMARA MUNICIPAL DE FORTALEZA	956.325,40		956.325,40
010310002.1483.0001	REALIZACAO DE CONCURSO PUBLICO PARA A CAMARA MUNICIPAL DE FORTALEZA	956.325,40		956.325,40
010310002.2195.0000	REMUNERACAO DE PESSOAL ATIVO DO MUNICIPIO E ENCARGOS SOCIAIS		106.357.333,89	106.357.333,89
010310002.2195.0001	REMUNERACAO DE PESSOAL ATIVO DO MUNICIPIO E ENCARGOS SOCIAIS		106.357.333,89	106.357.333,89
010310002.2783.0000	MANUTENCAO DAS ATIVIDADES DO PODER LEGISLATIVO		64.621910,49	64.621910,49
010310002.2783.0001	MANUTENCAO DAS ATIVIDADES DO PODER LEGISLATIVO		38.762.260,91	38.762.260,91
010310002.2783.0002	MANUTENCAO DOS SERVICOS ADMINISTRATIVOS		25.859.649,58	25.859.649,58
TOTAL		956.325,40	170.979.244,38	171.935.569,78

PREFEITURA MUNICIPAL DE FORTALEZA

EXERCÍCIO DE 2019

ANEXO 8

ORÇAMENTO GERAL

01101 - CAMARA MUNICIPAL DE FORTALEZA

PROGRAMA DE TRABALHO

CÓDIGO	ESPECIFICAÇÃO	ORDINÁRIO	VINCULADO	TOTAL
01000.0000.0000.0000	LEGISLATIVA		171935.569,78	171935.569,78
010310000.0000.0000	ACAO LEGISLATIVA		171935.569,78	171935.569,78
010310002.0000.0000	ATUACAO LEGISLATIVA DA CAMARA MUNICIPAL		171935.569,78	171935.569,78
010310002.1483.0000	REALIZACAO DE CONCURSO PUBLICO PARA A CAMARA MUNICIPAL DE FORTALEZA		956.325,40	956.325,40
010310002.1483.0001	REALIZACAO DE CONCURSO PUBLICO PARA A CAMARA MUNICIPAL DE FORTALEZA		956.325,40	956.325,40
010310002.2195.0000	REMUNERACAO DE PESSOAL ATIVO DO MUNICIPIO E ENCARGOS SOCIAIS		106.357.333,89	106.357.333,89
010310002.2195.0001	REMUNERACAO DE PESSOAL ATIVO DO MUNICIPIO E ENCARGOS SOCIAIS		106.357.333,89	106.357.333,89
010310002.2783.0000	MANUTENCAO DAS ATIVIDADES DO PODER LEGISLATIVO		64.621910,49	64.621910,49
010310002.2783.0001	MANUTENCAO DAS ATIVIDADES DO PODER LEGISLATIVO		38.762.260,91	38.762.260,91
010310002.2783.0002	MANUTENCAO DOS SERVICOS ADMINISTRATIVOS		25.859.649,58	25.859.649,58
TOTAL			171.935.569,78	171.935.569,78



PREFEITURA MUNICIPAL DE FORTALEZA

01101 - CAMARA MUNICIPAL DE FORTALEZA

EXERCÍCIO DE 2019

ANEXO 9

ORÇAMENTO GERAL

DEMONSTRATIVO DAS DESPESAS POR ÓRGÃO E FUNÇÃO

	LEGISLATIVA	JUDICIARIA	ESSENCIAL A JUSTICA	ADMINISTRACAO
CAMARA MUNICIPAL DE FORTALEZA	17.1935.569,78	-	-	-
TOTAL				171.935.569,78

PREFEITURA MUNICIPAL DE FORTALEZA

EXERCÍCIO DE 2019

ANEXO 11

ORÇAMENTO GERAL

01101 - CAMARA MUNICIPAL DE FORTALEZA

NATUREZA DA DESPESA

CÓDIGO	ESPECIFICAÇÃO	CRÉDITOS ORÇAMENTÁRIOS E SUPLEMENTARES	CRÉDITOS ESPECIAIS E EXTRAORDINÁRIOS	TOTAL	REALIZADA EMPENHADA NO ANO	DIFERENÇA SALDO A EMPENHAR
3.0.0.0.00	DESPESAS CORRENTES	178.249.719,00		178.249.719,00	171.478.977,52	6.770.741,48
3.10.0.0.00	PESSOAL E ENCARGOS SOCIAIS	108.407.100,00		108.407.100,00	106.357.333,89	2.049.766,11
3.3.0.0.00	OUTRAS DESPESAS CORRENTES	69.842.619,00		69.842.619,00	65.121.643,63	4.720.975,37
4.0.0.0.00	DESPESAS DE CAPITAL	508.000,00		508.000,00	456.592,26	51.407,74
4.4.0.0.00	INVESTIMENTOS	508.000,00		508.000,00	456.592,26	51.407,74
TOTAL		178.757.719,00		178.757.719,00	171.935.569,78	6.822.149,22



PREFEITURA MUNICIPAL DE FORTALEZA

EXERCÍCIO DE 2019

ANEXO 2

ORÇAMENTO GERAL

01901 - FUNDO ESPECIAL DA CAMARA MUNICIPAL DE FORTALEZA

NATUREZA DA DESPESA

CÓDIGO	ESPECIFICAÇÃO	ELEMENTO	MODALIDADE	CATEGORIA / GRUPO
TOTAL				0,00

PREFEITURA MUNICIPAL DE FORTALEZA

EXERCÍCIO DE 2019

ANEXO 6

ORÇAMENTO GERAL

01901 - FUNDO ESPECIAL DA CAMARA MUNICIPAL DE FORTALEZA

PROGRAMA DE TRABALHO

CÓDIGO	ESPECIFICAÇÃO	PROJETO	ATIVIDADE	TOTAL
TOTAL				

PREFEITURA MUNICIPAL DE FORTALEZA

EXERCÍCIO DE 2019

ANEXO 8

ORÇAMENTO GERAL

01901 - FUNDO ESPECIAL DA CAMARA MUNICIPAL DE FORTALEZA

PROGRAMA DE TRABALHO

CÓDIGO	ESPECIFICAÇÃO	ORDINÁRIO	VINCULADO	TOTAL
TOTAL				

PREFEITURA MUNICIPAL DE FORTALEZA

EXERCÍCIO DE 2019

ANEXO 9

01901 - FUNDO ESPECIAL DA CAMARA MUNICIPAL DE FORTALEZA

ORÇAMENTO GERAL

DEMONSTRATIVO DAS DESPESAS POR ÓRGÃO E FUNÇÃO

TOTAL				-
-------	--	--	--	---

PREFEITURA MUNICIPAL DE FORTALEZA

EXERCÍCIO DE 2019

ANEXO 11

ORÇAMENTO GERAL

01901 - FUNDO ESPECIAL DA CAMARA MUNICIPAL DE FORTALEZA

NATUREZA DA DESPESA

CÓDIGO	ESPECIFICAÇÃO	CRÉDITOS ORÇAMENTÁRIOS E SUPLEMENTARES	CRÉDITOS ESPECIAIS E EXTRAORDINÁRIOS	TOTAL	REALIZADA EMPENHADA NO ANO	DIFERENÇA SALDO A EMPENHAR
3.0.0.0.00	DESPESAS CORRENTES	50.000,00		50.000,00		50.000,00
3.3.0.0.00	OUTRAS DESPESAS CORRENTES	50.000,00		50.000,00		50.000,00
4.0.0.0.00	DESPESAS DE CAPITAL	10.000,00		10.000,00		10.000,00
4.4.0.0.00	INVESTIMENTOS	10.000,00		10.000,00		10.000,00
TOTAL		60.000,00		60.000,00		60.000,00



PREFEITURA MUNICIPAL DE FORTALEZA

EXERCÍCIO DE 2019

ANEXO 2

ORÇAMENTO GERAL

01000 - CAMARA MUNICIPAL DE FORTALEZA

CÓDIGO	ESPECIFICAÇÃO	NATUREZA DA DESPESA		
		ELEMENTO	MODALIDADE	CATEGORIA / GRUPO
3.0.0.0.00	DESPESAS CORRENTES			171.478.977,52
3.10.0.00	PESSOAL E ENCARGOS SOCIAIS			106.357.333,89
3.19.0.00	APLICACOES DIRETAS		99.824.739,83	
3.19.0.11	VENCIMENTOS E VANTAGENS FIXAS - PESSOAL CIVIL	88.243.582,13		
3.19.0.13	CONTRIBUICOES PATRONAIS	11.402.969,31		
3.19.0.96	RESSARCIMENTO DESPESAS DE PESSOAL REQUISITADO	178.188,39		
3.19.1.00	APLICACOES DIRETAS DECORRENTES DE OPERACOES INTRA-ORCAMENTARIAS		6.532.594,06	
3.19.1.13	CONTRIBUICOES PATRONAIS	6.532.594,06		
3.3.0.0.00	OUTRAS DESPESAS CORRENTES			65.121.643,63
3.3.5.0.00	TRANSFERENCIAS A INSTITUICOES PRIVADAS		1.479.895,00	
3.3.5.0.41	CONTRIBUICOES	1.479.895,00		
3.3.9.0.00	APLICACOES DIRETAS		63.641.748,63	
3.3.9.0.30	MATERIAL DE CONSUMO	821.110,70		
3.3.9.0.33	PASSAGENS E DESPESAS COM LOCOMOCAO	4.608.652,89		
3.3.9.0.34	OUTRAS DESPESAS DE PESSOAL DECORRENTES DE CONTRATOS DE TERCEIRIZACAO	17.010.842,70		
3.3.9.0.39	OUTROS SERVICOS DE TERCEIROS - PESSOA JURIDICA	41.099.900,30		
3.3.9.0.47	OBRIGACOES TRIBUTARIAS CONTRIBUTIVAS	908,87		
3.3.9.0.92	DESPESAS DE EXERCICIOS ANTERIORES	100.333,17		
4.0.0.0.00	DESPESAS DE CAPITAL			456.592,26
4.4.0.0.00	INVESTIMENTOS			456.592,26
4.4.9.0.00	APLICACOES DIRETAS		456.592,26	
4.4.9.0.52	EQUIPAMENTOS E MATERIAL PERMANENTE	456.592,26		
TOTAL				171.935.569,78



PREFEITURA MUNICIPAL DE FORTALEZA

01000 - CAMARA MUNICIPAL DE FORTALEZA

EXERCÍCIO DE 2019

ANEXO 7

ORÇAMENTO GERAL

CONSOLIDAÇÃO DAS DESPESAS POR ÓRGÃO

PROGRAMA DE TRABALHO

CÓDIGO	ESPECIFICAÇÃO	PROJETO	ATIVIDADE	TOTAL
01000.0000.0000.0000	LEGISLATIVA	956.325,40	170.979.244,38	171.935.569,78
010310000.0000.0000	ACAO LEGISLATIVA	956.325,40	170.979.244,38	171.935.569,78
010310002.0000.0000	ATUACAO LEGISLATIVA DA CAMARA MUNICIPAL	956.325,40	170.979.244,38	171.935.569,78
010310002.1483.0000	REALIZACAO DE CONCURSO PUBLICO PARA A CAMARA MUNICIPAL DE FORTALEZA	956.325,40		956.325,40
010310002.1483.0001	REALIZACAO DE CONCURSO PUBLICO PARA A CAMARA MUNICIPAL DE FORTALEZA	956.325,40		956.325,40
010310002.2195.0000	REM UNERACAO DE PESSOAL ATIVO DO MUNICIPIO E ENCARGOS SOCIAIS		106.357.333,89	106.357.333,89
010310002.2195.0001	REM UNERACAO DE PESSOAL ATIVO DO MUNICIPIO E ENCARGOS SOCIAIS		106.357.333,89	106.357.333,89
010310002.2783.0000	MANUTENCAO DAS ATIVIDADES DO PODER LEGISLATIVO		64.621.910,49	64.621.910,49
010310002.2783.0001	MANUTENCAO DAS ATIVIDADES DO PODER LEGISLATIVO		38.762.260,91	38.762.260,91
010310002.2783.0002	MANUTENCAO DOS SERVICOS ADMINISTRATIVOS		25.859.649,58	25.859.649,58
	TOTAL	956.325,40	170.979.244,38	171.935.569,78



PREFEITURA MUNICIPAL DE FORTALEZA

EXERCÍCIO DE 2019

ANEXO 2

ORÇAMENTO GERAL

11101 - GABINETE DO PREFEITO

CÓDIGO	ESPECIFICAÇÃO	NATUREZA DA DESPESA		
		ELEMENTO	MODALIDADE	CATEGORIA / GRUPO
3.0.0.0.00	DESPESAS CORRENTES			27.338.548,70
3.10.0.00	PESSOAL E ENCARGOS SOCIAIS			23.012.292,15
3.19.0.00	APLICACOES DIRETAS		21376.827,53	
3.19.0.05	OUTROS BENEFICIOS P REVIDENCIARIOS DO SERVIDOR OU DO MILITAR	1325,19		
3.19.0.11	VENCIMENTOS E VANTAGENS FIXAS - PESSOAL CIVIL	17.991674,18		
3.19.0.13	CONTRIBUICOES PATRONAIS	2.432.585,25		
3.19.0.92	DESPESAS DE EXERCICIOS ANTERIORES	103.509,56		
3.19.0.94	INDENIZACOES RESTITUICOES TRABALHISTAS	126.989,11		
3.19.0.96	RESSARCIMENTO DESPESAS DE PESSOAL REQUISITADO	720.744,24		
3.19.100	APLICACOES DIRETAS DECORRENTES DE OPERACOES INTRA-ORCAMENTARIAS		1635.464,62	
3.19.113	CONTRIBUICOES PATRONAIS	1635.464,62		
3.3.0.0.00	OUTRAS DESPESAS CORRENTES			4.326.256,55
3.3.5.0.00	TRANSFERENCIAS A INSTITUICOES PRIVADAS		144.292,40	
3.3.5.0.41	CONTRIBUICOES	144.292,40		
3.3.9.0.00	APLICACOES DIRETAS		4.181.964,15	
3.3.9.0.14	DIARIAS - CIVIL	111818,00		
3.3.9.0.30	MATERIAL DE CONSUMO	312.784,46		
3.3.9.0.36	OUTROS SERVICOS DE TERCEIROS - PESSOA FISICA	344.899,90		
3.3.9.0.39	OUTROS SERVICOS DE TERCEIROS - PESSOA JURIDICA	2.877.991,88		
3.3.9.0.46	AUXILIO-ALIMENTACAO	533.029,00		
3.3.9.0.92	DESPESAS DE EXERCICIOS ANTERIORES	1400,00		
3.3.9.0.93	INDENIZACOES E RESTITUICOES	40,91		
4.0.0.0.00	DESPESAS DE CAPITAL			334.607,50
4.4.0.0.00	INVESTIMENTOS			334.607,50
4.4.9.0.00	APLICACOES DIRETAS		334.607,50	
4.4.9.0.52	EQUIPAMENTOS E MATERIAL PERMANENTE	334.607,50		
TOTAL				27.673.156,20



ORÇAMENTO GERAL

11101 - GABINETE DO PREFEITO

PROGRAMA DE TRABALHO

CÓDIGO	ESPECIFICAÇÃO	PROJETO	ATIVIDADE	TOTAL
04.000.0000.0000.0000	ADMINISTRACAO	935.678,30	26.737.477,90	27.673.156,20
04.1210000.0000.0000	PLANEJAMENTO E ORCAMENTO	601070,80		601070,80
04.1210098.0000.0000	GESTAO PARTICIPATIVA E SOCIAL	601070,80		601070,80
04.1210098.1496.0000	FORMACAO PARA PROMOCAO DA CIDADANIA	601070,80		601070,80
04.1210098.1496.0001	FORMACAO PARA PROMOCAO DA CIDADANIA	601070,80		601070,80
04.122.0000.0000.0000	ADMINISTRACAO GERAL	334.607,50	26.737.477,90	27.072.085,40
04.122.00010000.0000	GESTAO E MANUTENCAO	334.607,50	26.737.477,90	27.072.085,40
04.122.00011796.0000	AQUISICAO DE EQUIPAMENTOS, MOBILIARIOS E VEICULOS	334.607,50		334.607,50
04.122.00011796.0001	AQUISICAO DE EQUIPAMENTOS, MOBILIARIOS E VEICULOS	334.607,50		334.607,50
04.122.00012016.0000	MANUTENCAO E FUNCIONAMENTO ADMINISTRATIVO		3.725.185,75	3.725.185,75
04.122.00012016.0001	MANUTENCAO E FUNCIONAMENTO ADMINISTRATIVO		3.725.185,75	3.725.185,75
04.122.00012195.0000	REMUNERACAO DE PESSOAL ATIVO DO MUNICIPIO E ENCARGOS SOCIAIS		23.012.292,15	23.012.292,15
04.122.00012195.0002	REMUNERACAO DE PESSOAL ATIVO DO MUNICIPIO E ENCARGOS SOCIAIS		23.012.292,15	23.012.292,15
TOTAL		935.678,30	26.737.477,90	27.673.156,20



PREFEITURA MUNICIPAL DE FORTALEZA

EXERCÍCIO DE 2019

ANEXO 8

ORÇAMENTO GERAL

11101 - GABINETE DO PREFEITO

PROGRAMA DE TRABALHO

CÓDIGO	ESPECIFICAÇÃO	ORDINÁRIO	VINCULADO	TOTAL
04.000.0000.0000.0000	ADMINISTRACAO		27.673.156,20	27.673.156,20
04.1210000.0000.0000	PLANEJAMENTO E ORCAMENTO		601070,80	601070,80
04.1210098.0000.0000	GESTAO PARTICIPATIVA E SOCIAL		601070,80	601070,80
04.1210098.1496.0000	FORMACAO PARA PROMOCAO DA CIDADANIA		601070,80	601070,80
04.1210098.1496.0001	FORMACAO PARA PROMOCAO DA CIDADANIA		601070,80	601070,80
04.122.0000.0000.0000	ADMINISTRACAO GERAL		27.072.085,40	27.072.085,40
04.122.00010000.0000	GESTAO E MANUTENCAO		27.072.085,40	27.072.085,40
04.122.0001.1796.0000	AQUISICAO DE EQUIPAMENTOS, MOBILIARIOS E VEICULOS		334.607,50	334.607,50
04.122.0001.1796.0001	AQUISICAO DE EQUIPAMENTOS, MOBILIARIOS E VEICULOS		334.607,50	334.607,50
04.122.0001.2016.0000	MANUTENCAO E FUNCIONAMENTO ADMINISTRATIVO		3.725.185,75	3.725.185,75
04.122.0001.2016.0001	MANUTENCAO E FUNCIONAMENTO ADMINISTRATIVO		3.725.185,75	3.725.185,75
04.122.0001.2195.0000	REMUNERACAO DE PESSOAL ATIVO DO MUNICIPIO E ENCARGOS SOCIAIS		23.012.292,15	23.012.292,15
04.122.0001.2195.0002	REMUNERACAO DE PESSOAL ATIVO DO MUNICIPIO E ENCARGOS SOCIAIS		23.012.292,15	23.012.292,15
TOTAL			27.673.156,20	27.673.156,20



PREFEITURA MUNICIPAL DE FORTALEZA

11101 - GABINETE DO PREFEITO

EXERCÍCIO DE 2019

ANEXO 9

ORÇAMENTO GERAL

DEMONSTRATIVO DAS DESPESAS POR ÓRGÃO E FUNÇÃO

	LEGISLATIVA	JUDICIARIA	ESSENCIAL A JUSTICA	ADMINISTRACAO
GABINETE DO PREFEITO	-	-	-	27.673.156,20
TOTAL				27.673.156,20

PREFEITURA MUNICIPAL DE FORTALEZA

EXERCÍCIO DE 2019

ANEXO 11

ORÇAMENTO GERAL

11101 - GABINETE DO PREFEITO

NATUREZA DA DESPESA

CÓDIGO	ESPECIFICAÇÃO	CRÉDITOS ORÇAMENTÁRIOS E SUPLEMENTARES	CRÉDITOS ESPECIAIS E EXTRAORDINÁRIOS	TOTAL	REALIZADA EMPENHADA NO ANO	DIFERENÇA SALDO A EMPENHAR
3.0.0.0.00	DESPESAS CORRENTES	27.827.105,00	11.000,00	27.838.105,00	27.338.548,70	499.556,30
3.1.0.0.00	PESSOAL E ENCARGOS SOCIAIS	23.091.000,00		23.091.000,00	23.012.292,15	78.707,85
3.3.0.0.00	OUTRAS DESPESAS CORRENTES	4.736.105,00	11.000,00	4.747.105,00	4.326.256,55	420.848,45
4.0.0.0.00	DESPESAS DE CAPITAL	544.000,00		544.000,00	334.607,50	209.392,50
4.4.0.0.00	INVESTIMENTOS	544.000,00		544.000,00	334.607,50	209.392,50
TOTAL		28.371.105,00	11.000,00	28.382.105,00	27.673.156,20	708.948,80



PREFEITURA MUNICIPAL DE FORTALEZA

EXERCÍCIO DE 2019

ANEXO 2

ORÇAMENTO GERAL

11202 - INSTITUTO DE PLANEJAMENTO DE FORTALEZA

CÓDIGO	ESPECIFICAÇÃO	NATUREZA DA DESPESA		
		ELEMENTO	MODALIDADE	CATEGORIA / GRUPO
3.0.0.0.00	DESPESAS CORRENTES			9.125.578,66
3.10.0.00	PESSOAL E ENCARGOS SOCIAIS			7.580.735,84
3.19.0.00	APLICACOES DIRETAS		6.939.421,36	
3.19.0.05	OUTROS BENEFICIOS PREVIDENCIARIOS DO SERVIDOR OU DO MILITAR	845,52		
3.19.0.11	VENCIMENTOS E VANTAGENS FIXAS - PESSOAL CIVIL	4.960.227,79		
3.19.0.13	CONTRIBUICOES PATRONAIS	411.559,67		
3.19.0.92	DESPESAS DE EXERCICIOS ANTERIORES	1.964,80		
3.19.0.94	INDENIZACOES RESTITUICOES TRABALHISTAS	15.149,44		
3.19.0.96	RESSARCIMENTO DESPESAS DE PESSOAL REQUISITADO	1.549.674,14		
3.19.1.00	APLICACOES DIRETAS DECORRENTES DE OPERACOES INTRA-ORCAMENTARIAS		641.314,48	
3.19.1.13	CONTRIBUICOES PATRONAIS	641.314,48		
3.3.0.0.00	OUTRAS DESPESAS CORRENTES			1.544.842,82
3.3.5.0.00	TRANSFERENCIAS A INSTITUICOES PRIVADAS		309.887,08	
3.3.5.0.43	SUBVENCOES SOCIAIS	309.887,08		
3.3.9.0.00	APLICACOES DIRETAS		1.234.955,74	
3.3.9.0.30	MATERIAL DE CONSUMO	41.784,35		
3.3.9.0.36	OUTROS SERVICOS DE TERCEIROS - PESSOA FISICA	257.180,59		
3.3.9.0.39	OUTROS SERVICOS DE TERCEIROS - PESSOA JURIDICA	809.479,46		
3.3.9.0.40	SERVICOS DE TECNOLOGIA DA INFORMACAO E COMUNICACAO - PESSOA JURIDICA	9.523,54		
3.3.9.0.46	AUXILIO-ALIMENTACAO	50.508,00		
3.3.9.0.92	DESPESAS DE EXERCICIOS ANTERIORES	692,57		
3.3.9.0.93	INDENIZACOES E RESTITUICOES	65.787,23		
4.0.0.0.00	DESPESAS DE CAPITAL			1.950.000,00
4.4.0.0.00	INVESTIMENTOS			1.950.000,00
4.4.9.0.00	APLICACOES DIRETAS		1.950.000,00	
4.4.9.0.35	SERVICOS DE CONSULTORIA	1.950.000,00		
TOTAL				11.075.578,66



PREFEITURA MUNICIPAL DE FORTALEZA

EXERCÍCIO DE 2019

ANEXO 6

ORÇAMENTO GERAL

11202 - INSTITUTO DE PLANEJAMENTO DE FORTALEZA

PROGRAMA DE TRABALHO

CÓDIGO	ESPECIFICAÇÃO	PROJETO	ATIVIDADE	TOTAL
04.000.0000.0000.0000	ADMINISTRACAO	201.107,23	8.614.584,35	8.815.691,58
04.122.0000.0000.0000	ADMINISTRACAO GERAL	201.107,23	8.614.584,35	8.815.691,58
04.122.0001.0000.0000	GESTAO E MANUTENCAO		8.614.584,35	8.614.584,35
04.122.0001.2016.0000	MANUTENCAO E FUNCIONAMENTO ADMINISTRATIVO		1.033.848,51	1.033.848,51
04.122.0001.2016.0002	MANUTENCAO E FUNCIONAMENTO ADMINISTRATIVO		1.033.848,51	1.033.848,51
04.122.0001.2195.0000	REMUNERACAO DE PESSOAL ATIVO DO MUNICIPIO E ENCARGOS SOCIAIS		7.580.735,84	7.580.735,84
04.122.0001.2195.0003	REMUNERACAO DE PESSOAL ATIVO DO MUNICIPIO E ENCARGOS SOCIAIS		7.580.735,84	7.580.735,84
04.122.0098.0000.0000	GESTAO PARTICIPATIVA E SOCIAL	192.218,49		192.218,49
04.122.0098.1527.0000	IMPLANTACAO E GESTAO DA GOVERNANCA	192.218,49		192.218,49
04.122.0098.1527.0002	IMPLANTACAO E GESTAO DA GOVERNANCA	192.218,49		192.218,49
04.122.0164.0000.0000	DESENVOLVIMENTO DO PLANEJAMENTO MUNICIPAL	8.888,74		8.888,74
04.122.0164.1719.0000	ELABORACAO DOS PLANOS ESTRATEGICOS E PROJETOS REGIONAIS E SETORIAIS DO MUNICIPIO	8.888,74		8.888,74
04.122.0164.1719.0001	ELABORACAO DOS PLANOS ESTRATEGICOS E PROJETOS REGIONAIS E SETORIAIS DO MUNICIPIO	8.888,74		8.888,74
15.000.0000.0000.0000	URBANISMO		2.259.887,08	2.259.887,08
15.451.0000.0000.0000	INFRA-ESTRUTURA URBANA		2.259.887,08	2.259.887,08
15.451.0164.0000.0000	DESENVOLVIMENTO DO PLANEJAMENTO MUNICIPAL		2.259.887,08	2.259.887,08
15.451.0164.2050.0000	DESENVOLVIMENTO DOS PLANOS INTEGRADOS DE REGULARIZACAO FUNDIARIAS DAS ZEIS		2.259.887,08	2.259.887,08
15.451.0164.2050.0001	DESENVOLVIMENTO DOS PLANOS INTEGRADOS DE REGULARIZACAO FUNDIARIAS DAS ZEIS		2.259.887,08	2.259.887,08
	TOTAL	201.107,23	10.874.471,43	11.075.578,66



PREFEITURA MUNICIPAL DE FORTALEZA

EXERCÍCIO DE 2019

ANEXO 8

ORÇAMENTO GERAL

11202 - INSTITUTO DE PLANEJAMENTO DE FORTALEZA

PROGRAMA DE TRABALHO

CÓDIGO	ESPECIFICAÇÃO	ORDINÁRIO	VINCULADO	TOTAL
04.000.0000.0000.0000	ADMINISTRACAO		8.815.691,58	8.815.691,58
04.122.0000.0000.0000	ADMINISTRACAO GERAL		8.815.691,58	8.815.691,58
04.122.0001.0000.0000	GESTAO E MANUTENCAO		8.614.584,35	8.614.584,35
04.122.0001.2016.0000	MANUTENCAO E FUNCIONAMENTO ADMINISTRATIVO		1.033.848,51	1.033.848,51
04.122.0001.2016.0002	MANUTENCAO E FUNCIONAMENTO ADMINISTRATIVO		1.033.848,51	1.033.848,51
04.122.0001.2195.0000	REMUNERACAO DE PESSOAL ATIVO DO MUNICIPIO E ENCARGOS SOCIAIS		7.580.735,84	7.580.735,84
04.122.0001.2195.0003	REMUNERACAO DE PESSOAL ATIVO DO MUNICIPIO E ENCARGOS SOCIAIS		7.580.735,84	7.580.735,84
04.122.0098.0000.0000	GESTAO PARTICIPATIVA E SOCIAL		192.218,49	192.218,49
04.122.0098.1527.0000	IMPLANTACAO E GESTAO DA GOVERNANCA		192.218,49	192.218,49
04.122.0098.1527.0002	IMPLANTACAO E GESTAO DA GOVERNANCA		192.218,49	192.218,49
04.122.0164.0000.0000	DESENVOLVIMENTO DO PLANEJAMENTO MUNICIPAL		8.888,74	8.888,74
04.122.0164.1719.0000	ELABORACAO DOS PLANOS ESTRATEGICOS E PROJETOS REGIONAIS E SETORIAIS DO MUNICIPIO		8.888,74	8.888,74
04.122.0164.1719.0001	ELABORACAO DOS PLANOS ESTRATEGICOS E PROJETOS REGIONAIS E SETORIAIS DO MUNICIPIO		8.888,74	8.888,74
15.000.0000.0000.0000	URBANISMO		2.259.887,08	2.259.887,08
15.451.0000.0000.0000	INFRA-ESTRUTURA URBANA		2.259.887,08	2.259.887,08
15.451.0164.0000.0000	DESENVOLVIMENTO DO PLANEJAMENTO MUNICIPAL		2.259.887,08	2.259.887,08
15.451.0164.2050.0000	DESENVOLVIMENTO DOS PLANOS INTEGRADOS DE REGULARIZACAO FUNDIARIAS DAS ZEIS		2.259.887,08	2.259.887,08
15.451.0164.2050.0001	DESENVOLVIMENTO DOS PLANOS INTEGRADOS DE REGULARIZACAO FUNDIARIAS DAS ZEIS		2.259.887,08	2.259.887,08
	TOTAL		11.075.578,66	11.075.578,66



PREFEITURA MUNICIPAL DE FORTALEZA

11202 - INSTITUTO DE PLANEJAMENTO DE FORTALEZA

EXERCÍCIO DE 2019

ANEXO 9

ORÇAMENTO GERAL

DEMONSTRATIVO DAS DESPESAS POR ÓRGÃO E FUNÇÃO

	LEGISLATIVA	JUDICIARIA	ESSENCIAL A JUSTICA	ADMINISTRACAO
INSTITUTO DE PLANEJAMENTO DE FORTALEZA	-	-	-	8.815.691,58
	URBANISMO	HABITACAO	SANEAMENTO	GESTAO AMBIENTAL
INSTITUTO DE PLANEJAMENTO DE FORTALEZA	2.259.887,08	-	-	-
TOTAL				11.075.578,66

PREFEITURA MUNICIPAL DE FORTALEZA

EXERCÍCIO DE 2019

ANEXO 11

ORÇAMENTO GERAL

11202 - INSTITUTO DE PLANEJAMENTO DE FORTALEZA

NATUREZA DA DESPESA

CÓDIGO	ESPECIFICAÇÃO	CRÉDITOS ORÇAMENTÁRIOS E SUPLEMENTARES	CRÉDITOS ESPECIAIS E EXTRAORDINÁRIOS	TOTAL	REALIZADA EMPENHADA NO ANO	DIFERENÇA SALDO A EMPENHAR
3.0.0.0.00	DESPESAS CORRENTES	14.035.061,00	487.000,00	14.522.061,00	9.125.578,66	5.396.482,34
3.10.0.00	PESSOAL E ENCARGOS SOCIAIS	7.779.000,00		7.779.000,00	7.580.735,84	198.264,16
3.3.0.0.00	OUTRAS DESPESAS CORRENTES	6.256.061,00	487.000,00	6.743.061,00	1544.842,82	5.198.218,18
4.0.0.0.00	DESPESAS DE CAPITAL	1.584.000,00	465.000,00	2.049.000,00	1.950.000,00	99.000,00
4.4.0.0.00	INVESTIMENTOS	1.584.000,00	465.000,00	2.049.000,00	1.950.000,00	99.000,00
TOTAL		15.619.061,00	952.000,00	16.571.061,00	11.075.578,66	5.495.482,34



PREFEITURA MUNICIPAL DE FORTALEZA

EXERCÍCIO DE 2019

ANEXO 2

ORÇAMENTO GERAL

11204 - AGENCIA DE FISCALIZACAO DE FORTALEZA

CÓDIGO	ESPECIFICAÇÃO	NATUREZA DA DESPESA		
		ELEMENTO	MODALIDADE	CATEGORIA / GRUPO
3.0.0.0.00	DESPESAS CORRENTES			70.418.706,33
3.10.0.0.00	PESSOAL E ENCARGOS SOCIAIS			69.003.446,72
3.19.0.0.00	APLICACOES DIRETAS		57.517.601,08	
3.19.0.0.05	OUTROS BENEFICIOS PREVIDENCIARIOS DO SERVIDOR OU DO MILITAR	19.999,80		
3.19.0.0.11	VENCIMENTOS E VANTAGENS FIXAS - PESSOAL CIVIL	56.703.098,55		
3.19.0.0.13	CONTRIBUICOES PATRONAIS	214.913,84		
3.19.0.0.92	DESPESAS DE EXERCICIOS ANTERIORES	479.100,82		
3.19.0.0.94	INDENIZACOES RESTITUICOES TRABALHISTAS	52.489,27		
3.19.0.0.96	RESSARCIMENTO DESPESAS DE PESSOAL REQUISITADO	47.998,80		
3.19.1.0.00	APLICACOES DIRETAS DECORRENTES DE OPERACOES INTRA-ORCAMENTARIAS		11485.845,64	
3.19.1.13	CONTRIBUICOES PATRONAIS	11485.845,64		
3.3.0.0.00	OUTRAS DESPESAS CORRENTES			1415.259,61
3.3.9.0.0.00	APLICACOES DIRETAS		1.122.269,48	
3.3.9.0.0.14	DIARIAS - CIVIL	23.240,00		
3.3.9.0.0.30	MATERIAL DE CONSUMO	111.704,77		
3.3.9.0.0.36	OUTROS SERVICOS DE TERCEIROS - PESSOA FISICA	136.232,28		
3.3.9.0.0.39	OUTROS SERVICOS DE TERCEIROS - PESSOA JURIDICA	846.316,12		
3.3.9.0.0.46	AUXILIO-ALIMENTACAO	264,00		
3.3.9.0.0.47	OBRIGACOES TRIBUTARIAS CONTRIBUTIVAS	557,52		
3.3.9.0.0.92	DESPESAS DE EXERCICIOS ANTERIORES	857,93		
3.3.9.0.0.93	INDENIZACOES E RESTITUICOES	3.096,86		
3.3.9.1.0.00	APLICACOES DIRETAS DECORRENTES DE OPERACOES INTRA-ORCAMENTARIAS		292.990,13	
3.3.9.1.0.147	OBRIGACOES TRIBUTARIAS CONTRIBUTIVAS	190,13		
3.3.9.1.0.181	DISTRIBUICAO CONSTITUCIONAL OU LEGAL DE RECEITAS	292.800,00		
4.0.0.0.00	DESPESAS DE CAPITAL			13.332,00
4.4.0.0.00	INVESTIMENTOS			13.332,00
4.4.9.0.0.00	APLICACOES DIRETAS		13.332,00	
4.4.9.0.0.52	EQUIPAMENTOS E MATERIAL PERMANENTE	13.332,00		
TOTAL				70.432.038,33



PREFEITURA MUNICIPAL DE FORTALEZA

EXERCÍCIO DE 2019

ANEXO 6

ORÇAMENTO GERAL

11204 - AGENCIA DE FISCALIZACAO DE FORTALEZA

PROGRAMA DE TRABALHO

CÓDIGO	ESPECIFICAÇÃO	PROJETO	ATIVIDADE	TOTAL
04.000.0000.0000.0000	ADMINISTRACAO	29.132,00	70.110.106,33	70.139.238,33
04.122.0000.0000.0000	ADMINISTRACAO GERAL	29.132,00	70.110.106,33	70.139.238,33
04.122.0001.0000.0000	GESTAO E MANUTENCAO	29.132,00	70.110.106,33	70.139.238,33
04.122.0001.1122.0000	REFORMA E RECUPERACAO DE IMOVEIS PUBLICOS	15.800,00		15.800,00
04.122.0001.1122.0001	REFORMA E RECUPERACAO DE IMOVEIS PUBLICOS	15.800,00		15.800,00
04.122.0001.1796.0000	AQUISICAO DE EQUIPAMENTOS, MOBILIARIOS E VEICULOS	13.332,00		13.332,00
04.122.0001.1796.0003	AQUISICAO DE EQUIPAMENTOS, MOBILIARIOS E VEICULOS	13.332,00		13.332,00
04.122.0001.2016.0000	MANUTENCAO E FUNCIONAMENTO ADMINISTRATIVO		1.106.659,61	1.106.659,61
04.122.0001.2016.0003	MANUTENCAO E FUNCIONAMENTO ADMINISTRATIVO		1.106.659,61	1.106.659,61
04.122.0001.2195.0000	REMUNERACAO DE PESSOAL ATIVO DO MUNICIPIO E ENCARGOS SOCIAIS		69.003.446,72	69.003.446,72
04.122.0001.2195.0004	REMUNERACAO DE PESSOAL ATIVO DO MUNICIPIO E ENCARGOS SOCIAIS		69.003.446,72	69.003.446,72
18.000.0000.0000.0000	GESTAO AMBIENTAL		292.800,00	292.800,00
18.125.0000.0000.0000	NORMALIZACAO E FISCALIZACAO		292.800,00	292.800,00
18.125.0203.0000.0000	FISCALIZACAO INTEGRADA		292.800,00	292.800,00
18.125.0203.2191.0000	GESTAO DA FISCALIZACAO INTEGRADA		292.800,00	292.800,00
18.125.0203.2191.0001	GESTAO DA FISCALIZACAO INTEGRADA		292.800,00	292.800,00
TOTAL		29.132,00	70.402.906,33	70.432.038,33



PREFEITURA MUNICIPAL DE FORTALEZA

EXERCÍCIO DE 2019

ANEXO 8

ORÇAMENTO GERAL

11204 - AGENCIA DE FISCALIZACAO DE FORTALEZA

PROGRAMA DE TRABALHO

CÓDIGO	ESPECIFICAÇÃO	ORDINÁRIO	VINCULADO	TOTAL
04.000.0000.0000.0000	ADMINISTRACAO	342.590,10	69.796.648,23	70.139.238,33
04.122.0000.0000.0000	ADMINISTRACAO GERAL	342.590,10	69.796.648,23	70.139.238,33
04.122.0001.0000.0000	GESTAO E MANUTENCAO	342.590,10	69.796.648,23	70.139.238,33
04.122.0001.122.0000	REFORMA E RECUPERACAO DE IMOVEIS PUBLICOS		15.800,00	15.800,00
04.122.0001.122.0001	REFORMA E RECUPERACAO DE IMOVEIS PUBLICOS		15.800,00	15.800,00
04.122.0001.1796.0000	AQUISICAO DE EQUIPAMENTOS, MOBILIARIOS E VEICULOS		13.332,00	13.332,00
04.122.0001.1796.0003	AQUISICAO DE EQUIPAMENTOS, MOBILIARIOS E VEICULOS		13.332,00	13.332,00
04.122.0001.2016.0000	MANUTENCAO E FUNCIONAMENTO ADMINISTRATIVO	342.590,10	764.069,51	1.106.659,61
04.122.0001.2016.0003	MANUTENCAO E FUNCIONAMENTO ADMINISTRATIVO	342.590,10	764.069,51	1.106.659,61
04.122.0001.2195.0000	REMUNERACAO DE PESSOAL ATIVO DO MUNICIPIO E ENCARGOS SOCIAIS		69.003.446,72	69.003.446,72
04.122.0001.2195.0004	REMUNERACAO DE PESSOAL ATIVO DO MUNICIPIO E ENCARGOS SOCIAIS		69.003.446,72	69.003.446,72
18.000.0000.0000.0000	GESTAO AMBIENTAL		292.800,00	292.800,00
18.125.0000.0000.0000	NORMALIZACAO E FISCALIZACAO		292.800,00	292.800,00
18.125.0203.0000.0000	FISCALIZACAO INTEGRADA		292.800,00	292.800,00
18.125.0203.2191.0000	GESTAO DA FISCALIZACAO INTEGRADA		292.800,00	292.800,00
18.125.0203.2191.0001	GESTAO DA FISCALIZACAO INTEGRADA		292.800,00	292.800,00
TOTAL		342.590,10	70.089.448,23	70.432.038,33



PREFEITURA MUNICIPAL DE FORTALEZA

11204 - AGENCIA DE FISCALIZACAO DE FORTALEZA

EXERCÍCIO DE 2019

ANEXO 9

ORÇAMENTO GERAL

DEMONSTRATIVO DAS DESPESAS POR ÓRGÃO E FUNÇÃO

	LEGISLATIVA	JUDICIARIA	ESSENCIAL A JUSTICA	ADMINISTRACAO
AGENCIA DE FISCALIZACAO DE FORTALEZA	-	-	-	70.139.238,33
	URBANISMO	HABITACAO	SANEAMENTO	GESTAO AMBIENTAL
AGENCIA DE FISCALIZACAO DE FORTALEZA	-	-	-	292.800,00
TOTAL				70.432.038,33

PREFEITURA MUNICIPAL DE FORTALEZA

EXERCÍCIO DE 2019

ANEXO 11

ORÇAMENTO GERAL

11204 - AGENCIA DE FISCALIZACAO DE FORTALEZA

NATUREZA DA DESPESA

CÓDIGO	ESPECIFICAÇÃO	CRÉDITOS ORÇAMENTÁRIOS E SUPLEMENTARES	CRÉDITOS ESPECIAIS E EXTRAORDINÁRIOS	TOTAL	REALIZADA EMPENHADA NO ANO	DIFERENÇA SALDO A EMPENHAR
3.0.0.0.00	DESPESAS CORRENTES	71491544,00	18.000,00	71509.544,00	70.418.706,33	1090.837,67
3.10.0.0.00	PESSOAL E ENCARGOS SOCIAIS	69.296.000,00		69.296.000,00	69.003.446,72	292.553,28
3.3.0.0.00	OUTRAS DESPESAS CORRENTES	2.195.544,00	18.000,00	2.213.544,00	145.259,61	798.284,39
4.0.0.0.00	DESPESAS DE CAPITAL	835.000,00		835.000,00	13.332,00	821668,00
4.4.0.0.00	INVESTIMENTOS	835.000,00		835.000,00	13.332,00	821668,00
TOTAL		72.326.544,00	18.000,00	72.344.544,00	70.432.038,33	1.912.505,67



PREFEITURA MUNICIPAL DE FORTALEZA

EXERCÍCIO DE 2019

ANEXO 2

ORÇAMENTO GERAL

11205 - FUNDAÇÃO DE CIÊNCIA, TECNOLOGIA E INOVAÇÃO DE FORTALEZA

CÓDIGO	ESPECIFICAÇÃO	NATUREZA DA DESPESA		
		ELEMENTO	MODALIDADE	CATEGORIA / GRUPO
3.0.0.0.00	DESPESAS CORRENTES			4.704.830,99
3.10.0.00	PESSOAL E ENCARGOS SOCIAIS			2.725.780,54
3.19.0.00	APLICACOES DIRETAS		2.603.439,67	
3.19.0.05	OUTROS BENEFICIOS PREVIDENCIARIOS DO SERVIDOR OU DO MILITAR	48,78		
3.19.0.11	VENCIMENTOS E VANTAGENS FIXAS - PESSOAL CIVIL	2.002.451,08		
3.19.0.13	CONTRIBUICOES PATRONAIS	272.741,35		
3.19.0.96	RESSARCIMENTO DESPESAS DE PESSOAL REQUISITADO	328.198,46		
3.19.1.00	APLICACOES DIRETAS DECORRENTES DE OPERACOES INTRA-ORCAMENTARIAS		122.340,87	
3.19.1.13	CONTRIBUICOES PATRONAIS	122.340,87		
3.3.0.0.00	OUTRAS DESPESAS CORRENTES			1.979.050,45
3.3.5.0.00	TRANSFERENCIAS A INSTITUICOES PRIVADAS		85.000,00	
3.3.5.0.41	CONTRIBUICOES	85.000,00		
3.3.9.0.00	APLICACOES DIRETAS		1.894.050,45	
3.3.9.0.14	DIARIAS - CIVIL	28.024,00		
3.3.9.0.20	AUXILIO FINANCEIRO A PESQUISADORES	432.309,99		
3.3.9.0.30	MATERIAL DE CONSUMO	55.673,83		
3.3.9.0.33	PASSAGENS E DESPESAS COM LOCOMOCAO	4.320,38		
3.3.9.0.36	OUTROS SERVICOS DE TERCEIROS - PESSOA FISICA	25.112,97		
3.3.9.0.39	OUTROS SERVICOS DE TERCEIROS - PESSOA JURIDICA	1.246.919,72		
3.3.9.0.46	AUXILIO-ALIMENTACAO	54.456,00		
3.3.9.0.92	DESPESAS DE EXERCICIOS ANTERIORES	5.860,47		
3.3.9.0.93	INDENIZACOES E RESTITUICOES	41.373,09		
4.0.0.0.00	DESPESAS DE CAPITAL			134.866,99
4.4.0.0.00	INVESTIMENTOS			134.866,99
4.4.9.0.00	APLICACOES DIRETAS		134.866,99	
4.4.9.0.52	EQUIPAMENTOS E MATERIAL PERMANENTE	134.866,99		
TOTAL				4.839.697,98

PREFEITURA MUNICIPAL DE FORTALEZA

EXERCÍCIO DE 2019

ANEXO 6

ORÇAMENTO GERAL

11205 - FUNDAÇÃO DE CIÊNCIA, TECNOLOGIA E INOVAÇÃO DE FORTALEZA

PROGRAMA DE TRABALHO

CÓDIGO	ESPECIFICAÇÃO	PROJETO	ATIVIDADE	TOTAL
19.000.0000.0000.0000	CIENCIA E TECNOLOGIA	1678.475,65	3.161.222,33	4.839.697,98
19.122.0000.0000.0000	ADMINISTRACAO GERAL		3.023.892,07	3.023.892,07
19.122.0001.0000.0000	GESTAO E MANUTENCAO		3.023.892,07	3.023.892,07
19.122.0001.2016.0000	MANUTENCAO E FUNCIONAMENTO ADMINISTRATIVO		298.111,53	298.111,53
19.122.0001.2016.0004	MANUTENCAO E FUNCIONAMENTO ADMINISTRATIVO		298.111,53	298.111,53
19.122.0001.2195.0000	REMUNERACAO DE PESSOAL ATIVO DO MUNICIPIO E ENCARGOS SOCIAIS		2.725.780,54	2.725.780,54
19.122.0001.2195.0005	REMUNERACAO DE PESSOAL ATIVO DO MUNICIPIO E ENCARGOS SOCIAIS		2.725.780,54	2.725.780,54
19.126.0000.0000.0000	TECNOLOGIA DA INFORMACAO	1445.432,67	29.880,27	1475.312,94
19.126.0182.0000.0000	FOMENTO DA CIENCIA, TECNOLOGIA E INOVACAO NA CIDADE		29.880,27	29.880,27
19.126.0182.2278.0000	MANUTENCAO DE EQUIPAMENTOS DE PROMOCAO DA TECNOLOGIA E CULTURA DIGITAL		29.880,27	29.880,27
19.126.0182.2278.0001	MANUTENCAO DE EQUIPAMENTOS DE PROMOCAO DA TECNOLOGIA E CULTURA DIGITAL		29.880,27	29.880,27
19.126.0183.0000.0000	PROMOCAO DA INOVACAO NA GESTAO PUBLICA	1445.432,67		1445.432,67
19.126.0183.1034.0000	IMPLANTACAO DO PROJETO FORTALEZA ONLINE	999.196,99		999.196,99
19.126.0183.1034.0001	IMPLANTACAO DO PROGRAMA FORTALEZA ONLINE AMPLIADO	999.196,99		999.196,99
19.126.0183.1057.0000	DESENVOLVIMENTO E IMPLANTACAO DE PROJETOS INOVADORES PARA OS ORGAOS DA PMF	446.235,68		446.235,68
19.126.0183.1057.0001	DESENVOLVIMENTO E IMPLANTACAO DE PROJETOS INOVADORES PARA OS ORGAOS DA PMF	446.235,68		446.235,68
19.333.0000.0000.0000	EMPREGABILIDADE	42.760,00		42.760,00
19.333.0183.0000.0000	PROMOCAO DA INOVACAO NA GESTAO PUBLICA	42.760,00		42.760,00
19.333.0183.1065.0000	DESENVOLVIMENTO E IMPLANTACAO DO SISTEMA DA REDE MUNICIPAL DE QUALIFICACAO - REMUQ	42.760,00		42.760,00
19.333.0183.1065.0001	DESENVOLVIMENTO E IMPLANTACAO DO SISTEMA DA REDE MUNICIPAL DE QUALIFICACAO - REMUQ	42.760,00		42.760,00
19.571.0000.0000.0000	DESENVOLVIMENTO CIENTIFICO	50.193,09		50.193,09
19.571.0182.0000.0000	FOMENTO DA CIENCIA, TECNOLOGIA E INOVACAO NA CIDADE	50.193,09		50.193,09
19.571.0182.1037.0000	EVENTOS NA AREA DE DESENVOLVIMENTO CIENTIFICO E TECNOLOGICO	50.193,09		50.193,09
19.571.0182.1037.0001	EVENTOS NA AREA DE DESENVOLVIMENTO CIENTIFICO E TECNOLOGICO	50.193,09		50.193,09
19.573.0000.0000.0000	DIFUSAO DO CONHECIMENTO CIENTIFICO E TECNOLOGICO	140.089,89	107.449,99	247.539,88
19.573.0182.0000.0000	FOMENTO DA CIENCIA, TECNOLOGIA E INOVACAO NA CIDADE	140.089,89		140.089,89
19.573.0182.1029.0000	IMPLANTACAO DE CASA DA CULTURA DIGITAL - VILA DA CULTURA DIGITAL	140.089,89		140.089,89
19.573.0182.1029.0001	IMPLANTACAO DE CASA DA CULTURA DIGITAL - VILA DA CULTURA DIGITAL	140.089,89		140.089,89
19.573.0183.0000.0000	PROMOCAO DA INOVACAO NA GESTAO PUBLICA		107.449,99	107.449,99
19.573.0183.2043.0000	CONCESSAO DE BOLSAS PARA FOMENTO DE ATIVIDADES DE PESQUISA E EXTENSAO		107.449,99	107.449,99
19.573.0183.2043.0001	CONCESSAO DE BOLSAS PARA FOMENTO DE ATIVIDADES DE PESQUISA E EXTENSAO		107.449,99	107.449,99
TOTAL		1.678.475,65	3.161.222,33	4.839.697,98



PREFEITURA MUNICIPAL DE FORTALEZA

EXERCÍCIO DE 2019

ANEXO 8

ORÇAMENTO GERAL

11205 - FUNDAÇÃO DE CIÊNCIA, TECNOLOGIA E INOVAÇÃO DE FORTALEZA

PROGRAMA DE TRABALHO

CÓDIGO	ESPECIFICAÇÃO	ORDINÁRIO	VINCULADO	TOTAL
19.000.0000.0000.0000	CIENCIA E TECNOLOGIA	85.000,00	4.754.697,98	4.839.697,98
19.122.0000.0000.0000	ADMINISTRACAO GERAL		3.023.892,07	3.023.892,07
19.122.0001.0000.0000	GESTAO E MANUTENCAO		3.023.892,07	3.023.892,07
19.122.0001.2016.0000	MANUTENCAO E FUNCIONAMENTO ADMINISTRATIVO		298.111,53	298.111,53
19.122.0001.2016.0004	MANUTENCAO E FUNCIONAMENTO ADMINISTRATIVO		298.111,53	298.111,53
19.122.0001.2195.0000	REMUNERACAO DE PESSOAL ATIVO DO MUNICIPIO E ENCARGOS SOCIAIS		2.725.780,54	2.725.780,54
19.122.0001.2195.0005	REMUNERACAO DE PESSOAL ATIVO DO MUNICIPIO E ENCARGOS SOCIAIS		2.725.780,54	2.725.780,54
19.126.0000.0000.0000	TECNOLOGIA DA INFORMACAO	85.000,00	1.390.312,94	1.475.312,94
19.126.0182.0000.0000	FOMENTO DA CIENCIA, TECNOLOGIA E INOVACAO NA CIDADE		29.880,27	29.880,27
19.126.0182.2278.0000	MANUTENCAO DE EQUIPAMENTOS DE PROMOCAO DA TECNOLOGIA E CULTURA DIGITAL		29.880,27	29.880,27
19.126.0182.2278.0001	MANUTENCAO DE EQUIPAMENTOS DE PROMOCAO DA TECNOLOGIA E CULTURA DIGITAL		29.880,27	29.880,27
19.126.0183.0000.0000	PROMOCAO DA INOVACAO NA GESTAO PUBLICA	85.000,00	1.360.432,67	1.445.432,67
19.126.0183.1034.0000	IMPLANTACAO DO PROJETO FORTALEZA ONLINE		999.196,99	999.196,99
19.126.0183.1034.0001	IMPLANTACAO DO PROGRAMA FORTALEZA ONLINE AMPLIADO		999.196,99	999.196,99
19.126.0183.1057.0000	DESENVOLVIMENTO E IMPLANTACAO DE PROJETOS INOVADORES PARA OS ORGAOS DA PMF	85.000,00	361.235,68	446.235,68
19.126.0183.1057.0001	DESENVOLVIMENTO E IMPLANTACAO DE PROJETOS INOVADORES PARA OS ORGAOS DA PMF	85.000,00	361.235,68	446.235,68
19.333.0000.0000.0000	EMPREGABILIDADE		42.760,00	42.760,00
19.333.0183.0000.0000	PROMOCAO DA INOVACAO NA GESTAO PUBLICA		42.760,00	42.760,00
19.333.0183.1065.0000	DESENVOLVIMENTO E IMPLANTACAO DO SISTEMA DA REDE MUNICIPAL DE QUALIFICACAO - REMUQ		42.760,00	42.760,00
19.333.0183.1065.0001	DESENVOLVIMENTO E IMPLANTACAO DO SISTEMA DA REDE MUNICIPAL DE QUALIFICACAO - REMUQ		42.760,00	42.760,00
19.571.0000.0000.0000	DESENVOLVIMENTO CIENTIFICO		50.193,09	50.193,09
19.571.0182.0000.0000	FOMENTO DA CIENCIA, TECNOLOGIA E INOVACAO NA CIDADE		50.193,09	50.193,09
19.571.0182.1037.0000	EVENTOS NA AREA DE DESENVOLVIMENTO CIENTIFICO E TECNOLOGICO		50.193,09	50.193,09
19.571.0182.1037.0001	EVENTOS NA AREA DE DESENVOLVIMENTO CIENTIFICO E TECNOLOGICO		50.193,09	50.193,09
19.573.0000.0000.0000	DIFUSAO DO CONHECIMENTO CIENTIFICO E TECNOLOGICO		247.539,88	247.539,88
19.573.0182.0000.0000	FOMENTO DA CIENCIA, TECNOLOGIA E INOVACAO NA CIDADE		140.089,89	140.089,89
19.573.0182.1029.0000	IMPLANTACAO DE CASA DA CULTURA DIGITAL - VILA DA CULTURA DIGITAL		140.089,89	140.089,89
19.573.0182.1029.0001	IMPLANTACAO DE CASA DA CULTURA DIGITAL - VILA DA CULTURA DIGITAL		140.089,89	140.089,89
19.573.0183.0000.0000	PROMOCAO DA INOVACAO NA GESTAO PUBLICA		107.449,99	107.449,99
19.573.0183.2043.0000	CONCESSAO DE BOLSAS PARA FOMENTO DE ATIVIDADES DE PESQUISA E EXTENSAO		107.449,99	107.449,99
19.573.0183.2043.0001	CONCESSAO DE BOLSAS PARA FOMENTO DE ATIVIDADES DE PESQUISA E EXTENSAO		107.449,99	107.449,99
TOTAL		85.000,00	4.754.697,98	4.839.697,98



PREFEITURA MUNICIPAL DE FORTALEZA

11205 - FUNDACAO DE CIENCIA, TECNOLOGIA E INOVACAO DE FORTALEZA

EXERCÍCIO DE 2019

ANEXO 9

ORÇAMENTO GERAL

DEMONSTRATIVO DAS DESPESAS POR ÓRGÃO E FUNÇÃO

	CIENCIA E TECNOLOGIA	AGRICULTURA	COMERCIO E SERVICOS	COMUNICACOES
FUNDACAO DE CIENCIA, TECNOLOGIA E INOVACAO DE FORTALEZA	4.839.697,98	-	-	-
TOTAL				4.839.697,98

PREFEITURA MUNICIPAL DE FORTALEZA

EXERCÍCIO DE 2019

ANEXO 11

ORÇAMENTO GERAL

11205 - FUNDACAO DE CIENCIA, TECNOLOGIA E INOVACAO DE FORTALEZA

NATUREZA DA DESPESA

CÓDIGO	ESPECIFICAÇÃO	CRÉDITOS ORÇAMENTÁRIOS E SUPLEMENTARES	CRÉDITOS ESPECIAIS E EXTRAORDINÁRIOS	TOTAL	REALIZADA EMPENHADA NO ANO	DIFERENÇA SALDO A EMPENHAR
3.0.0.0.00	DESPESAS CORRENTES	5.617.446,00	167.000,00	5.784.446,00	4.704.830,99	1.079.615,01
3.1.0.0.00	PESSOAL E ENCARGOS SOCIAIS	3.055.400,00		3.055.400,00	2.725.780,54	329.619,46
3.3.0.0.00	OUTRAS DESPESAS CORRENTES	2.562.046,00	167.000,00	2.729.046,00	1.979.050,45	749.995,55
4.0.0.0.00	DESPESAS DE CAPITAL	434.700,00		434.700,00	134.866,99	299.833,01
4.4.0.0.00	INVESTIMENTOS	434.700,00		434.700,00	134.866,99	299.833,01
TOTAL		6.052.146,00	167.000,00	6.219.146,00	4.839.697,98	1.379.448,02



PREFEITURA MUNICIPAL DE FORTALEZA

EXERCÍCIO DE 2019

ANEXO 2

ORÇAMENTO GERAL

11901 - FUNDO MUNICIPAL DE JUVENTUDE DE FORTALEZA

CÓDIGO	ESPECIFICAÇÃO	NATUREZA DA DESPESA		
		ELEMENTO	MODALIDADE	CATEGORIA / GRUPO
3.0.0.0.00	DESPESAS CORRENTES			36.429.309,18
3.3.0.0.00	OUTRAS DESPESAS CORRENTES			36.429.309,18
3.3.9.0.00	APLICACOES DIRETAS		36.429.309,18	
3.3.9.0.18	AUXILIO FINANCEIRO A ESTUDANTES	225.000,00		
3.3.9.0.20	AUXILIO FINANCEIRO A PESQUISADORES	165.000,00		
3.3.9.0.33	PASSAGENS E DESPESAS COM LOCOMOCAO	547.389,59		
3.3.9.0.39	OUTROS SERVICOS DE TERCEIROS - PESSOA JURIDICA	33.34197162		
3.3.9.0.48	OUTROS AUXILIOS FINANCEIROS A PESSOAS FISICAS	1836.000,00		
3.3.9.0.93	INDENIZACOES E RESTITUICOES	313.947,97		
TOTAL				36.429.309,18



PREFEITURA MUNICIPAL DE FORTALEZA

EXERCÍCIO DE 2019

ANEXO 6

ORÇAMENTO GERAL

11901 - FUNDO MUNICIPAL DE JUVENTUDE DE FORTALEZA

PROGRAMA DE TRABALHO

CÓDIGO	ESPECIFICAÇÃO	PROJETO	ATIVIDADE	TOTAL
04.000.0000.0000.0000	ADMINISTRACAO	165.000,00		165.000,00
04.126.0000.0000.0000	TECNOLOGIA DA INFORMACAO	165.000,00		165.000,00
04.126.0001.0000.0000	GESTAO E MANUTENCAO	165.000,00		165.000,00
04.126.0001.1005.0000	AQUISICAO E IMPLANTACAO DE PRODUTOS E SERVICOS DE TI	165.000,00		165.000,00
04.126.0001.1005.0004	AQUISICAO E IMPLANTACAO DE PRODUTOS E SERVICOS DE TI	165.000,00		165.000,00
14.000.0000.0000.0000	DIREITOS DA CIDADANIA	10.170.732,42	26.093.576,76	36.264.309,18
14.422.0000.0000.0000	DIREITOS INDIVIDUAIS, COLETIVOS E DIFUSOS	10.170.732,42	26.093.576,76	36.264.309,18
14.422.0064.0000.0000	FORTALEZA INCLUSIVA		24.593.576,76	24.593.576,76
14.422.0064.2030.0000	GESTAO E MANUTENCAO DE CENTROS DE JUVENTUDE		313.947,97	313.947,97
14.422.0064.2030.0002	ESTACAO JUVENTUDE - NUCLEO CENTRO DE JUVENTUDE IGOR DE ANDRADE DE LIMA		313.947,97	313.947,97
14.422.0064.2155.0000	FORTALECIMENTO DAS POLITICAS DE JUVENTUDE POR MEIO DE CONVENIOS, CHAMADAS PUBLICAS E EDITAIS		236.344,06	236.344,06
14.422.0064.2155.0001	FORTALECIMENTO DAS POLITICAS DE JUVENTUDE POR MEIO DE CONVENIOS, CHAMADAS PUBLICAS E EDITAIS		236.344,06	236.344,06
14.422.0064.2480.0000	GESTAO E MANUTENCAO DOS CUCAS		24.043.284,73	24.043.284,73
14.422.0064.2480.0003	GESTAO E MANUTENCAO DO CUCA BARRA - SR I		8.007.798,16	8.007.798,16
14.422.0064.2480.0004	GESTAO E MANUTENCAO DO CUCA MONDUBIM - SR V		7.998.854,16	7.998.854,16
14.422.0064.2480.0005	GESTAO E MANUTENCAO DO CUCA JANGURUSSU - SR VI		8.036.632,41	8.036.632,41
14.422.0206.0000.0000	PROGRAMA DE FORTALECIMENTO DE INCLUSAO SOCIAL E REDES DE ATENCAO - PROREDES	10.170.732,42	1500.000,00	11670.732,42
14.422.0206.1506.0000	DESENVOLVIMENTO DE PROJETOS INOVADORES PARA A JUVENTUDE	10.170.732,42		10.170.732,42
14.422.0206.1506.0001	ACADEMIA ENEM	2.859.519,21		2.859.519,21
14.422.0206.1506.0002	JUVENTUDE SEM FRONTEIRAS - JSF	2.812.956,00		2.812.956,00
14.422.0206.1506.0003	EMPREENDEDORISMO E PROTAGONISMO JUVENIL	547.389,59		547.389,59
14.422.0206.1506.0004	PROJETOS INOVADORES PARA A MELHORIA DA CAPACIDADE DE JOVENS VULNERAVEIS	3.950.867,62		3.950.867,62
14.422.0206.2154.0000	GESTAO E MANUTENCAO DO CENTRO DE ARTE E ESPORTES UNIFICADOS - CEU		1500.000,00	1500.000,00
14.422.0206.2154.0001	GESTAO E MANUTENCAO DO CEU II - VICENTE PINZON		1500.000,00	1500.000,00
TOTAL		10.335.732,42	26.093.576,76	36.429.309,18



PREFEITURA MUNICIPAL DE FORTALEZA

EXERCÍCIO DE 2019

ANEXO 8

ORÇAMENTO GERAL

11901 - FUNDO MUNICIPAL DE JUVENTUDE DE FORTALEZA

PROGRAMA DE TRABALHO

CÓDIGO	ESPECIFICAÇÃO	ORDINÁRIO	VINCULADO	TOTAL
04.000.0000.0000.0000	ADMINISTRACAO		165.000,00	165.000,00
04.126.0000.0000.0000	TECNOLOGIA DA INFORMACAO		165.000,00	165.000,00
04.126.0001.0000.0000	GESTAO E MANUTENCAO		165.000,00	165.000,00
04.126.0001.1005.0000	AQUISICAO E IMPLANTACAO DE PRODUTOS E SERVICOS DE TI		165.000,00	165.000,00
04.126.0001.1005.0004	AQUISICAO E IMPLANTACAO DE PRODUTOS E SERVICOS DE TI		165.000,00	165.000,00
14.000.0000.0000.0000	DIREITOS DA CIDADANIA		36.264.309,18	36.264.309,18
14.422.0000.0000.0000	DIREITOS INDIVIDUAIS, COLETIVOS E DIFUSOS		36.264.309,18	36.264.309,18
14.422.0064.0000.0000	FORTALEZA INCLUSIVA		24.593.576,76	24.593.576,76
14.422.0064.2030.0000	GESTAO E MANUTENCAO DE CENTROS DE JUVENTUDE		313.947,97	313.947,97
14.422.0064.2030.0002	ESTACAO JUVENTUDE - NUCLEO CENTRO DE JUVENTUDE IGOR DE ANDRADE DE LIMA		313.947,97	313.947,97
14.422.0064.2155.0000	FORTALECIMENTO DAS POLITICAS DE JUVENTUDE POR MEIO DE CONVENIOS, CHAMADAS PUBLICAS E EDITAIS		236.344,06	236.344,06
14.422.0064.2155.0001	FORTALECIMENTO DAS POLITICAS DE JUVENTUDE POR MEIO DE CONVENIOS, CHAMADAS PUBLICAS E EDITAIS		236.344,06	236.344,06
14.422.0064.2480.0000	GESTAO E MANUTENCAO DOS CUCAS		24.043.284,73	24.043.284,73
14.422.0064.2480.0003	GESTAO E MANUTENCAO DO CUCA BARRA - SR I		8.007.798,16	8.007.798,16
14.422.0064.2480.0004	GESTAO E MANUTENCAO DO CUCA MONDUBIM - SR V		7.998.854,16	7.998.854,16
14.422.0064.2480.0005	GESTAO E MANUTENCAO DO CUCA JANGURUSSU - SR VI		8.036.632,41	8.036.632,41
14.422.0206.0000.0000	PROGRAMA DE FORTALECIMENTO DE INCLUSAO SOCIAL E REDES DE ATENCAO - PROREDES		11670.732,42	11670.732,42
14.422.0206.1506.0000	DESENVOLVIMENTO DE PROJETOS INOVADORES PARA A JUVENTUDE		10.170.732,42	10.170.732,42
14.422.0206.1506.0001	ACADEMIA ENEM		2.859.519,21	2.859.519,21
14.422.0206.1506.0002	JUVENTUDE SEM FRONTEIRAS - JSF		2.812.956,00	2.812.956,00
14.422.0206.1506.0003	EMPREENDEDORISMO E PROTAGONISMO JUVENIL		547.389,59	547.389,59
14.422.0206.1506.0004	PROJETOS INOVADORES PARA A MELHORIA DA CAPACIDADE DE JOVENS VULNERAVEIS		3.950.867,62	3.950.867,62
14.422.0206.2154.0000	GESTAO E MANUTENCAO DO CENTRO DE ARTE E ESPORTES UNIFICADOS - CEU		1500.000,00	1500.000,00
14.422.0206.2154.0001	GESTAO E MANUTENCAO DO CEU II - VICENTE PINZON		1500.000,00	1500.000,00
TOTAL			36.429.309,18	36.429.309,18



PREFEITURA MUNICIPAL DE FORTALEZA

11901 - FUNDO MUNICIPAL DE JUVENTUDE DE FORTALEZA

EXERCÍCIO DE 2019

ANEXO 9

ORÇAMENTO GERAL

DEMONSTRATIVO DAS DESPESAS POR ÓRGÃO E FUNÇÃO

	LEGISLATIVA	JUDICIARIA	ESSENCIAL A JUSTICA	ADMINISTRACAO
FUNDO MUNICIPAL DE JUVENTUDE DE FORTALEZA	-	-	-	165.000,00
	TRABALHO	EDUCACAO	CULTURA	DIREITOS DA CIDADANIA
FUNDO MUNICIPAL DE JUVENTUDE DE FORTALEZA	-	-	-	36.264.309,18
TOTAL				36.429.309,18

PREFEITURA MUNICIPAL DE FORTALEZA

EXERCÍCIO DE 2019

ANEXO 11

ORÇAMENTO GERAL

11901 - FUNDO MUNICIPAL DE JUVENTUDE DE FORTALEZA

NATUREZA DA DESPESA

CÓDIGO	ESPECIFICAÇÃO	CRÉDITOS ORÇAMENTÁRIOS E SUPLEMENTARES	CRÉDITOS ESPECIAIS E EXTRAORDINÁRIOS	TOTAL	REALIZADA EMPENHADA NO ANO	DIFERENÇA SALDO A EMPENHAR
3.0.0.0.00	DESPESAS CORRENTES	47.856.906,00	321.000,00	48.177.906,00	36.429.309,18	11.748.596,82
3.3.0.0.00	OUTRAS DESPESAS CORRENTES	47.856.906,00	321.000,00	48.177.906,00	36.429.309,18	11.748.596,82
4.0.0.0.00	DESPESAS DE CAPITAL	353.730,00		353.730,00		353.730,00
4.4.0.0.00	INVESTIMENTOS	352.730,00		352.730,00		352.730,00
4.5.0.0.00	INVERSOES FINANCEIRAS	1.000,00		1.000,00		1.000,00
TOTAL		48.210.636,00	321.000,00	48.531.636,00	36.429.309,18	12.102.326,82



PREFEITURA MUNICIPAL DE FORTALEZA

EXERCÍCIO DE 2019

ANEXO 2

ORÇAMENTO GERAL

11902 - FUNDO MUNICIPAL DE POLITICAS SOBRE DROGAS

NATUREZA DA DESPESA

CÓDIGO	ESPECIFICAÇÃO	ELEMENTO	MODALIDADE	CATEGORIA / GRUPO
TOTAL				0,00

PREFEITURA MUNICIPAL DE FORTALEZA

EXERCÍCIO DE 2019

ANEXO 6

ORÇAMENTO GERAL

11902 - FUNDO MUNICIPAL DE POLITICAS SOBRE DROGAS

PROGRAMA DE TRABALHO

CÓDIGO	ESPECIFICAÇÃO	PROJETO	ATIVIDADE	TOTAL
TOTAL				

PREFEITURA MUNICIPAL DE FORTALEZA

EXERCÍCIO DE 2019

ANEXO 8

ORÇAMENTO GERAL

11902 - FUNDO MUNICIPAL DE POLITICAS SOBRE DROGAS

PROGRAMA DE TRABALHO

CÓDIGO	ESPECIFICAÇÃO	ORDINÁRIO	VINCULADO	TOTAL
TOTAL				

PREFEITURA MUNICIPAL DE FORTALEZA

EXERCÍCIO DE 2019

ANEXO 9

11902 - FUNDO MUNICIPAL DE POLITICAS SOBRE DROGAS

ORÇAMENTO GERAL

DEMONSTRATIVO DAS DESPESAS POR ÓRGÃO E FUNÇÃO

TOTAL				-
-------	--	--	--	---

PREFEITURA MUNICIPAL DE FORTALEZA

EXERCÍCIO DE 2019

ANEXO 11

ORÇAMENTO GERAL

11902 - FUNDO MUNICIPAL DE POLITICAS SOBRE DROGAS

NATUREZA DA DESPESA

CÓDIGO	ESPECIFICAÇÃO	CRÉDITOS ORÇAMENTÁRIOS E SUPLEMENTARES	CRÉDITOS ESPECIAIS E EXTRAORDINÁRIOS	TOTAL	REALIZADA EMPENHADA NO ANO	DIFERENÇA SALDO A EMPENHAR
3.0.0.0.00	DESPESAS CORRENTES	358.500,00		358.500,00		358.500,00
3.3.0.0.00	OUTRAS DESPESAS CORRENTES	358.500,00		358.500,00		358.500,00
4.0.0.0.00	DESPESAS DE CAPITAL	63.560,00		63.560,00		63.560,00
4.4.0.0.00	INVESTIMENTOS	63.560,00		63.560,00		63.560,00
TOTAL		422.060,00		422.060,00		422.060,00

ORÇAMENTO GERAL

11000 - GABINETE DO PREFEITO

CÓDIGO	ESPECIFICAÇÃO	NATUREZA DA DESPESA		
		ELEMENTO	MODALIDADE	CATEGORIA / GRUPO
3.0.0.00	DESPESAS CORRENTES			148.016.973,86
3.10.0.00	PESSOAL E ENCARGOS SOCIAIS			102.322.255,25
3.19.0.00	APLICACOES DIRETAS		88.437.289,64	
3.19.0.05	OUTROS BENEFICIOS PREVIDENCIARIOS DO SERVIDOR OU DO MILITAR	22.219,29		
3.19.0.11	VENCIMENTOS E VANTAGENS FIXAS - PESSOAL CIVIL	81657.45160		
3.19.0.13	CONTRIBUICOES PATRONAIS	3.331800,11		
3.19.0.92	DESPESAS DE EXERCICIOS ANTERIORES	584.575,18		
3.19.0.94	INDENIZACOES RESTITUICOES TRABALHISTAS	194.627,82		
3.19.0.96	RESSARCIMENTO DESPESAS DE PESSOAL REQUISITADO	2.646.615,64		
3.19.100	APLICACOES DIRETAS DECORRENTES DE OPERACOES INTRA-ORCAMENTARIAS		13.884.965,61	
3.19.113	CONTRIBUICOES PATRONAIS	13.884.965,61		
3.3.0.0.00	OUTRAS DESPESAS CORRENTES			45.694.718,61
3.3.5.0.00	TRANSFERENCIA A INSTITUICOES PRIVADAS		539.179,48	
3.3.5.0.41	CONTRIBUICOES	229.292,40		
3.3.5.0.43	SUBVENCOES SOCIAIS	309.887,08		
3.3.9.0.00	APLICACOES DIRETAS		44.862.549,00	
3.3.9.0.14	DIARIAS - CIVIL	163.082,00		
3.3.9.0.18	AUXILIO FINANCEIRO A ESTUDANTES	225.000,00		
3.3.9.0.20	AUXILIO FINANCEIRO A PESQUISADORES	597.309,99		
3.3.9.0.30	MATERIAL DE CONSUMO	521947,41		
3.3.9.0.33	PASSAGENS E DESPESAS COM LOCOMOCAO	551709,97		
3.3.9.0.36	OUTROS SERVICOS DE TERCEIROS - PESSOA FISICA	763.425,74		
3.3.9.0.39	OUTROS SERVICOS DE TERCEIROS - PESSOA JURIDICA	39.122.678,80		
3.3.9.0.40	SERVICOS DE TECNOLOGIA DA INFORMACAO E COMUNICACAO - PESSOA JURIDICA	9.523,54		
3.3.9.0.46	AUXILIO-ALIMENTACAO	638.257,00		
3.3.9.0.47	OBRIGACOES TRIBUTARIAS CONTRIBUTIVAS	557,52		
3.3.9.0.48	OUTROS AUXILIOS FINANCEIROS A PESSOAS FISICAS	1836.000,00		
3.3.9.0.92	DESPESAS DE EXERCICIOS ANTERIORES	8.810,97		
3.3.9.0.93	INDENIZACOES E RESTITUICOES	424.246,06		
3.3.9.100	APLICACOES DIRETAS DECORRENTES DE OPERACOES INTRA-ORCAMENTARIAS		292.990,13	
3.3.9.147	OBRIGACOES TRIBUTARIAS CONTRIBUTIVAS	190,13		
3.3.9.181	DISTRIBUICAO CONSTITUCIONAL OU LEGAL DE RECEITAS	292.800,00		
4.0.0.0.00	DESPESAS DE CAPITAL			2.432.806,49
4.4.0.0.00	INVESTIMENTOS			2.432.806,49
4.4.9.0.00	APLICACOES DIRETAS		2.432.806,49	
4.4.9.0.35	SERVICOS DE CONSULTORIA	1950.000,00		
4.4.9.0.52	EQUIPAMENTOS E MATERIAL PERMANENTE	482.806,49		
TOTAL				150.449.780,35



PREFEITURA MUNICIPAL DE FORTALEZA

11000 - GABINETE DO PREFEITO

EXERCÍCIO DE 2019

ANEXO 7

ORÇAMENTO GERAL

CONSOLIDAÇÃO DAS DESPESAS POR ÓRGÃO

PROGRAMA DE TRABALHO

CÓDIGO	ESPECIFICAÇÃO	PROJETO	ATIVIDADE	TOTAL
04.000.0000.0000.0000	ADMINISTRACAO	1330.917,53	105.462.168,58	106.793.086,11
04.1210000.0000.0000	PLANEJAMENTO E ORCAMENTO	601070,80		601070,80
04.1210098.0000.0000	GESTAO PARTICIPATIVA E SOCIAL	601070,80		601070,80
04.1210098.1496.0000	FORMACAO PARA PROMOCAO DA CIDADANIA	601070,80		601070,80
04.1210098.1496.0001	FORMACAO PARA PROMOCAO DA CIDADANIA	601070,80		601070,80
04.122.0000.0000.0000	ADMINISTRACAO GERAL	564.846,73	105.462.168,58	106.027.015,31
04.122.0001.0000.0000	GESTAO E MANUTENCAO	363.739,50	105.462.168,58	105.825.908,08
04.122.0001.1122.0000	REFORMA E RECUPERACAO DE IMOVEIS PUBLICOS	15.800,00		15.800,00
04.122.0001.1122.0001	REFORMA E RECUPERACAO DE IMOVEIS PUBLICOS	15.800,00		15.800,00
04.122.0001.1796.0000	AQUISICAO DE EQUIPAMENTOS, MOBILIARIOS E VEICULOS	347.939,50		347.939,50
04.122.0001.1796.0001	AQUISICAO DE EQUIPAMENTOS, MOBILIARIOS E VEICULOS	334.607,50		334.607,50
04.122.0001.1796.0003	AQUISICAO DE EQUIPAMENTOS, MOBILIARIOS E VEICULOS	13.332,00		13.332,00
04.122.0001.2016.0000	MANUTENCAO E FUNCIONAMENTO ADMINISTRATIVO		5.865.693,87	5.865.693,87
04.122.0001.2016.0001	MANUTENCAO E FUNCIONAMENTO ADMINISTRATIVO		3.725.185,75	3.725.185,75
04.122.0001.2016.0002	MANUTENCAO E FUNCIONAMENTO ADMINISTRATIVO		1.033.848,51	1.033.848,51
04.122.0001.2016.0003	MANUTENCAO E FUNCIONAMENTO ADMINISTRATIVO		1.106.659,61	1.106.659,61
04.122.0001.2195.0000	REMUNERACAO DE PESSOAL ATIVO DO MUNICIPIO E ENCARGOS SOCIAIS		99.596.474,71	99.596.474,71
04.122.0001.2195.0002	REMUNERACAO DE PESSOAL ATIVO DO MUNICIPIO E ENCARGOS SOCIAIS		23.012.292,15	23.012.292,15
04.122.0001.2195.0003	REMUNERACAO DE PESSOAL ATIVO DO MUNICIPIO E ENCARGOS SOCIAIS		7.580.735,84	7.580.735,84
04.122.0001.2195.0004	REMUNERACAO DE PESSOAL ATIVO DO MUNICIPIO E ENCARGOS SOCIAIS		69.003.446,72	69.003.446,72
04.122.0098.0000.0000	GESTAO PARTICIPATIVA E SOCIAL	192.218,49		192.218,49
04.122.0098.1527.0000	IMPLANTACAO E GESTAO DA GOVERNANCA	192.218,49		192.218,49
04.122.0098.1527.0002	IMPLANTACAO E GESTAO DA GOVERNANCA	192.218,49		192.218,49
04.122.0164.0000.0000	DESENVOLVIMENTO DO PLANEJAMENTO MUNICIPAL	8.888,74		8.888,74
04.122.0164.1719.0000	ELABORACAO DOS PLANOS ESTRATEGICOS E PROJETOS REGIONAIS E SETORIAIS DO MUNICIPIO	8.888,74		8.888,74
04.122.0164.1719.0001	ELABORACAO DOS PLANOS ESTRATEGICOS E PROJETOS REGIONAIS E SETORIAIS DO MUNICIPIO	8.888,74		8.888,74
04.126.0000.0000.0000	TECNOLOGIA DA INFORMACAO	165.000,00		165.000,00



PREFEITURA MUNICIPAL DE FORTALEZA

11000 - GABINETE DO PREFEITO

EXERCÍCIO DE 2019

ANEXO 7

ORÇAMENTO GERAL

CONSOLIDAÇÃO DAS DESPESAS POR ÓRGÃO

PROGRAMA DE TRABALHO

CÓDIGO	ESPECIFICAÇÃO	PROJETO	ATIVIDADE	TOTAL
04.126.0001.0000.0000	GESTAO E MANUTENCAO	165.000,00		165.000,00
04.126.0001.1005.0000	AQUISICAO E IMPLANTACAO DE PRODUTOS E SERVICOS DE TI	165.000,00		165.000,00
04.126.0001.1005.0004	AQUISICAO E IMPLANTACAO DE PRODUTOS E SERVICOS DE TI	165.000,00		165.000,00
14.000.0000.0000.0000	DIREITOS DA CIDADANIA	10.170.732,42	26.093.576,76	36.264.309,18
14.422.0000.0000.0000	DIREITOS INDIVIDUAIS, COLETIVOS E DIFUSOS	10.170.732,42	26.093.576,76	36.264.309,18
14.422.0064.0000.0000	FORTALEZA INCLUSIVA		24.593.576,76	24.593.576,76
14.422.0064.2030.0000	GESTAO E MANUTENCAO DE CENTROS DE JUVENTUDE		313.947,97	313.947,97
14.422.0064.2030.0002	ESTACAO JUVENTUDE - NUCLEO CENTRO DE JUVENTUDE IGOR DE ANDRADE DE LIMA		313.947,97	313.947,97
14.422.0064.2155.0000	FORTALECIMENTO DAS POLITICAS DE JUVENTUDE POR MEIO DE CONVENIOS, CHAMADAS PUBLICAS E EDITAIS		236.344,06	236.344,06
14.422.0064.2155.0001	FORTALECIMENTO DAS POLITICAS DE JUVENTUDE POR MEIO DE CONVENIOS, CHAMADAS PUBLICAS E EDITAIS		236.344,06	236.344,06
14.422.0064.2480.0000	GESTAO E MANUTENCAO DOS CUCAS		24.043.284,73	24.043.284,73
14.422.0064.2480.0003	GESTAO E MANUTENCAO DO CUCA BARRA - SR I		8.007.798,16	8.007.798,16
14.422.0064.2480.0004	GESTAO E MANUTENCAO DO CUCA MONDUBIM - SR V		7.998.854,16	7.998.854,16
14.422.0064.2480.0005	GESTAO E MANUTENCAO DO CUCA JANGURUSSU - SR VI		8.036.632,41	8.036.632,41
14.422.0206.0000.0000	PROGRAMA DE FORTALECIMENTO DE INCLUSAO SOCIAL E REDES DE ATENCAO - PROREDES	10.170.732,42	1500.000,00	11670.732,42
14.422.0206.1506.0000	DESENVOLVIMENTO DE PROJETOS INOVADORES PARA A JUVENTUDE	10.170.732,42		10.170.732,42
14.422.0206.1506.0001	ACADEMIA ENEM	2.859.519,21		2.859.519,21
14.422.0206.1506.0002	JUVENTUDE SEM FRONTEIRAS - JSF	2.812.956,00		2.812.956,00
14.422.0206.1506.0003	EMPREENDEDORISMO E PROTAGONISMO JUVENIL	547.389,59		547.389,59
14.422.0206.1506.0004	PROJETOS INOVADORES PARA A MELHORIA DA CAPACIDADE DE JOVENS VULNERAVEIS	3.950.867,62		3.950.867,62
14.422.0206.2154.0000	GESTAO E MANUTENCAO DO CENTRO DE ARTE E ESPORTES UNIFICADOS - CEU		1500.000,00	1500.000,00
14.422.0206.2154.0001	GESTAO E MANUTENCAO DO CEU II - VICENTE PINZON		1500.000,00	1500.000,00
15.000.0000.0000.0000	URBANISMO		2.259.887,08	2.259.887,08
15.451.0000.0000.0000	INFRA-ESTRUTURA URBANA		2.259.887,08	2.259.887,08
15.451.0164.0000.0000	DESENVOLVIMENTO DO PLANEJAMENTO MUNICIPAL		2.259.887,08	2.259.887,08
15.451.0164.2050.0000	DESENVOLVIMENTO DOS PLANOS INTEGRADOS DE REGULARIZACAO FUNDIARIAS DAS ZEIS		2.259.887,08	2.259.887,08



PREFEITURA MUNICIPAL DE FORTALEZA

11000 - GABINETE DO PREFEITO

EXERCÍCIO DE 2019

ANEXO 7

ORÇAMENTO GERAL

CONSOLIDAÇÃO DAS DESPESAS POR ÓRGÃO

PROGRAMA DE TRABALHO

CÓDIGO	ESPECIFICAÇÃO	PROJETO	ATIVIDADE	TOTAL
15.4510164.2050.0001	DESENVOLVIMENTO DOS PLANOS INTEGRADOS DE REGULARIZACAO FUNDIARIAS DAS ZEIS		2.259.887,08	2.259.887,08
18.000.0000.0000.0000	GESTAO AMBIENTAL		292.800,00	292.800,00
18.125.0000.0000.0000	NORMALIZACAO E FISCALIZACAO		292.800,00	292.800,00
18.125.0203.0000.0000	FISCALIZACAO INTEGRADA		292.800,00	292.800,00
18.125.0203.2191.0000	GESTAO DA FISCALIZACAO INTEGRADA		292.800,00	292.800,00
18.125.0203.2191.0001	GESTAO DA FISCALIZACAO INTEGRADA		292.800,00	292.800,00
19.000.0000.0000.0000	CIENCIA E TECNOLOGIA	1678.475,65	3.161.222,33	4.839.697,98
19.122.0000.0000.0000	ADMINISTRACAO GERAL		3.023.892,07	3.023.892,07
19.122.0001.0000.0000	GESTAO E MANUTENCAO		3.023.892,07	3.023.892,07
19.122.0001.2016.0000	MANUTENCAO E FUNCIONAMENTO ADMINISTRATIVO		298.111,53	298.111,53
19.122.0001.2016.0004	MANUTENCAO E FUNCIONAMENTO ADMINISTRATIVO		298.111,53	298.111,53
19.122.0001.2195.0000	REMUNERACAO DE PESSOAL ATIVO DO MUNICIPIO E ENCARGOS SOCIAIS		2.725.780,54	2.725.780,54
19.122.0001.2195.0005	REMUNERACAO DE PESSOAL ATIVO DO MUNICIPIO E ENCARGOS SOCIAIS		2.725.780,54	2.725.780,54
19.126.0000.0000.0000	TECNOLOGIA DA INFORMACAO	1445.432,67	29.880,27	1.475.312,94
19.126.0182.0000.0000	FOMENTO DA CIENCIA, TECNOLOGIA E INOVACAO NA CIDADE		29.880,27	29.880,27
19.126.0182.2278.0000	MANUTENCAO DE EQUIPAMENTOS DE PROMOCAO DA TECNOLOGIA E CULTURA DIGITAL		29.880,27	29.880,27
19.126.0182.2278.0001	MANUTENCAO DE EQUIPAMENTOS DE PROMOCAO DA TECNOLOGIA E CULTURA DIGITAL		29.880,27	29.880,27
19.126.0183.0000.0000	PROMOCAO DA INOVACAO NA GESTAO PUBLICA	1445.432,67		1.445.432,67
19.126.0183.1034.0000	IMPLANTACAO DO PROJETO FORTALEZA ONLINE	999.196,99		999.196,99
19.126.0183.1034.0001	IMPLANTACAO DO PROGRAMA FORTALEZA ONLINE AMPLIADO	999.196,99		999.196,99
19.126.0183.1057.0000	DESENVOLVIMENTO E IMPLANTACAO DE PROJETOS INOVADORES PARA OS ORGAOS DA PMF	446.235,68		446.235,68
19.126.0183.1057.0001	DESENVOLVIMENTO E IMPLANTACAO DE PROJETOS INOVADORES PARA OS ORGAOS DA PMF	446.235,68		446.235,68
19.333.0000.0000.0000	EMPREGABILIDADE	42.760,00		42.760,00
19.333.0183.0000.0000	PROMOCAO DA INOVACAO NA GESTAO PUBLICA	42.760,00		42.760,00
19.333.0183.1065.0000	DESENVOLVIMENTO E IMPLANTACAO DO SISTEMA DA REDE MUNICIPAL DE QUALIFICACAO - REMUQ	42.760,00		42.760,00



PREFEITURA MUNICIPAL DE FORTALEZA

11000 - GABINETE DO PREFEITO

EXERCÍCIO DE 2019

ANEXO 7

ORÇAMENTO GERAL

CONSOLIDAÇÃO DAS DESPESAS POR ÓRGÃO

PROGRAMA DE TRABALHO

CÓDIGO	ESPECIFICAÇÃO	PROJETO	ATIVIDADE	TOTAL
19.333.0183.1065.0001	DESENVOLVIMENTO E IMPLANTACAO DO SISTEMA DA REDE MUNICIPAL DE QUALIFICACAO - REMUQ	42.760,00		42.760,00
19.571.0000.0000.0000	DESENVOLVIMENTO CIENTIFICO	50.193,09		50.193,09
19.571.0182.0000.0000	FOMENTO DA CIENCIA, TECNOLOGIA E INOVACAO NA CIDADE	50.193,09		50.193,09
19.571.0182.1037.0000	EVENTOS NA AREA DE DESENVOLVIMENTO CIENTIFICO E TECNOLOGICO	50.193,09		50.193,09
19.571.0182.1037.0001	EVENTOS NA AREA DE DESENVOLVIMENTO CIENTIFICO E TECNOLOGICO	50.193,09		50.193,09
19.573.0000.0000.0000	DIFUSAO DO CONHECIMENTO CIENTIFICO E TECNOLOGICO	140.089,89	107.449,99	247.539,88
19.573.0182.0000.0000	FOMENTO DA CIENCIA, TECNOLOGIA E INOVACAO NA CIDADE	140.089,89		140.089,89
19.573.0182.1029.0000	IMPLANTACAO DE CASA DA CULTURA DIGITAL - VILA DA CULTURA DIGITAL	140.089,89		140.089,89
19.573.0182.1029.0001	IMPLANTACAO DE CASA DA CULTURA DIGITAL - VILA DA CULTURA DIGITAL	140.089,89		140.089,89
19.573.0183.0000.0000	PROMOCAO DA INOVACAO NA GESTAO PUBLICA		107.449,99	107.449,99
19.573.0183.2043.0000	CONCESSAO DE BOLSAS PARA FOMENTO DE ATIVIDADES DE PESQUISA E EXTENSAO		107.449,99	107.449,99
19.573.0183.2043.0001	CONCESSAO DE BOLSAS PARA FOMENTO DE ATIVIDADES DE PESQUISA E EXTENSAO		107.449,99	107.449,99
TOTAL		13.180.125,60	137.269.654,75	150.449.780,35



PREFEITURA MUNICIPAL DE FORTALEZA

EXERCÍCIO DE 2019

ANEXO 2

ORÇAMENTO GERAL

12101 - GABINETE DO VICE-PREFEITO

CÓDIGO	ESPECIFICAÇÃO	NATUREZA DA DESPESA		
		ELEMENTO	MODALIDADE	CATEGORIA / GRUPO
3.0.0.0.00	DESPESAS CORRENTES			5.232.091,35
3.10.0.00	PESSOAL E ENCARGOS SOCIAIS			4.977.068,16
3.19.0.00	APLICACOES DIRETAS		4.850.375,53	
3.19.0.11	VENCIMENTOS E VANTAGENS FIXAS - PESSOAL CIVIL	3.231.474,22		
3.19.0.13	CONTRIBUICOES PATRONAIS	666.232,89		
3.19.0.92	DESPESAS DE EXERCICIOS ANTERIORES	243.997,29		
3.19.0.94	INDENIZACOES RESTITUICOES TRABALHISTAS	16.332,12		
3.19.0.96	RESSARCIMENTO DESPESAS DE PESSOAL REQUISITADO	692.339,01		
3.19.100	APLICACOES DIRETAS DECORRENTES DE OPERACOES INTRA-ORCAMENTARIAS		126.692,63	
3.19.113	CONTRIBUICOES PATRONAIS	126.692,63		
3.3.0.0.00	OUTRAS DESPESAS CORRENTES			255.023,19
3.3.9.0.00	APLICACOES DIRETAS		255.023,19	
3.3.9.0.14	DIARIAS - CIVIL	27.200,00		
3.3.9.0.30	MATERIAL DE CONSUMO	17.664,13		
3.3.9.0.39	OUTROS SERVICOS DE TERCEIROS - PESSOA JURIDICA	127.839,13		
3.3.9.0.40	SERVICOS DE TECNOLOGIA DA INFORMACAO E COMUNICACAO - PESSOA JURIDICA	9.727,93		
3.3.9.0.46	AUXILIO-ALIMENTACAO	72.592,00		
4.0.0.0.00	DESPESAS DE CAPITAL			19.188,12
4.4.0.0.00	INVESTIMENTOS			19.188,12
4.4.9.0.00	APLICACOES DIRETAS		19.188,12	
4.4.9.0.52	EQUIPAMENTOS E MATERIAL PERMANENTE	19.188,12		
TOTAL				5.251.279,47



PREFEITURA MUNICIPAL DE FORTALEZA

EXERCÍCIO DE 2019

ANEXO 6

ORÇAMENTO GERAL

12101 - GABINETE DO VICE-PREFEITO

PROGRAMA DE TRABALHO

CÓDIGO	ESPECIFICAÇÃO	PROJETO	ATIVIDADE	TOTAL
04.000.0000.0000.0000	ADMINISTRACAO	19.188,12	5.232.091,35	5.251.279,47
04.122.0000.0000.0000	ADMINISTRACAO GERAL	19.188,12	5.232.091,35	5.251.279,47
04.122.0001.0000.0000	GESTAO E MANUTENCAO	19.188,12	5.232.091,35	5.251.279,47
04.122.0001.1796.0000	AQUISICAO DE EQUIPAMENTOS, MOBILIARIOS E VEICULOS	19.188,12		19.188,12
04.122.0001.1796.0005	AQUISICAO DE EQUIPAMENTOS, MOBILIARIOS E VEICULOS	19.188,12		19.188,12
04.122.0001.2016.0000	MANUTENCAO E FUNCIONAMENTO ADMINISTRATIVO		255.023,19	255.023,19
04.122.0001.2016.0005	MANUTENCAO E FUNCIONAMENTO ADMINISTRATIVO		255.023,19	255.023,19
04.122.0001.2195.0000	REMUNERACAO DE PESSOAL ATIVO DO MUNICIPIO E ENCARGOS SOCIAIS		4.977.068,16	4.977.068,16
04.122.0001.2195.0006	REMUNERACAO DE PESSOAL ATIVO DO MUNICIPIO E ENCARGOS SOCIAIS		4.977.068,16	4.977.068,16
TOTAL		19.188,12	5.232.091,35	5.251.279,47

PREFEITURA MUNICIPAL DE FORTALEZA

EXERCÍCIO DE 2019

ANEXO 8

ORÇAMENTO GERAL

12101 - GABINETE DO VICE-PREFEITO

PROGRAMA DE TRABALHO

CÓDIGO	ESPECIFICAÇÃO	ORDINÁRIO	VINCULADO	TOTAL
04.000.0000.0000.0000	ADMINISTRACAO		5.251.279,47	5.251.279,47
04.122.0000.0000.0000	ADMINISTRACAO GERAL		5.251.279,47	5.251.279,47
04.122.0001.0000.0000	GESTAO E MANUTENCAO		5.251.279,47	5.251.279,47
04.122.0001.1796.0000	AQUISICAO DE EQUIPAMENTOS, MOBILIARIOS E VEICULOS		19.188,12	19.188,12
04.122.0001.1796.0005	AQUISICAO DE EQUIPAMENTOS, MOBILIARIOS E VEICULOS		19.188,12	19.188,12
04.122.0001.2016.0000	MANUTENCAO E FUNCIONAMENTO ADMINISTRATIVO		255.023,19	255.023,19
04.122.0001.2016.0005	MANUTENCAO E FUNCIONAMENTO ADMINISTRATIVO		255.023,19	255.023,19
04.122.0001.2195.0000	REMUNERACAO DE PESSOAL ATIVO DO MUNICIPIO E ENCARGOS SOCIAIS		4.977.068,16	4.977.068,16
04.122.0001.2195.0006	REMUNERACAO DE PESSOAL ATIVO DO MUNICIPIO E ENCARGOS SOCIAIS		4.977.068,16	4.977.068,16
TOTAL			5.251.279,47	5.251.279,47



PREFEITURA MUNICIPAL DE FORTALEZA

12101 - GABINETE DO VICE-PREFEITO

EXERCÍCIO DE 2019

ANEXO 9

ORÇAMENTO GERAL

DEMONSTRATIVO DAS DESPESAS POR ÓRGÃO E FUNÇÃO

	LEGISLATIVA	JUDICIARIA	ESSENCIAL A JUSTICA	ADMINISTRACAO
GABINETE DO VICE-PREFEITO	-	-	-	5.251.279,47
TOTAL				5.251.279,47

PREFEITURA MUNICIPAL DE FORTALEZA

EXERCÍCIO DE 2019

ANEXO 11

ORÇAMENTO GERAL

12101 - GABINETE DO VICE-PREFEITO

NATUREZA DA DESPESA

CÓDIGO	ESPECIFICAÇÃO	CRÉDITOS ORÇAMENTÁRIOS E SUPLEMENTARES	CRÉDITOS ESPECIAIS E EXTRAORDINÁRIOS	TOTAL	REALIZADA EMPENHADA NO ANO	DIFERENÇA SALDO A EMPENHAR
3.0.0.0.00	DESPESAS CORRENTES	5.777.025,00	11.000,00	5.788.025,00	5.232.091,35	555.933,65
3.10.0.0.00	PESSOAL E ENCARGOS SOCIAIS	5.359.000,00		5.359.000,00	4.977.068,16	381.931,84
3.3.0.0.00	OUTRAS DESPESAS CORRENTES	418.025,00	11.000,00	429.025,00	255.023,19	174.001,81
4.0.0.0.00	DESPESAS DE CAPITAL	102.000,00		102.000,00	19.188,12	82.811,88
4.4.0.0.00	INVESTIMENTOS	102.000,00		102.000,00	19.188,12	82.811,88
TOTAL		5.879.025,00	11.000,00	5.890.025,00	5.251.279,47	638.745,53



PREFEITURA MUNICIPAL DE FORTALEZA

EXERCÍCIO DE 2019

ANEXO 2

ORÇAMENTO GERAL

12000 - GABINETE DO VICE-PREFEITO

CÓDIGO	ESPECIFICAÇÃO	NATUREZA DA DESPESA		
		ELEMENTO	MODALIDADE	CATEGORIA / GRUPO
3.0.0.0.00	DESPESAS CORRENTES			5.232.091,35
3.10.0.00	PESSOAL E ENCARGOS SOCIAIS			4.977.068,16
3.19.0.00	APLICACOES DIRETAS		4.850.375,53	
3.19.0.11	VENCIMENTOS E VANTAGENS FIXAS - PESSOAL CIVIL	3.231.474,22		
3.19.0.13	CONTRIBUICOES PATRONAIS	666.232,89		
3.19.0.92	DESPESAS DE EXERCICIOS ANTERIORES	243.997,29		
3.19.0.94	INDENIZACOES RESTITUICOES TRABALHISTAS	16.332,12		
3.19.0.96	RESSARCIMENTO DESPESAS DE PESSOAL REQUISITADO	692.339,01		
3.19.100	APLICACOES DIRETAS DECORRENTES DE OPERACOES INTRA-ORCAMENTARIAS		126.692,63	
3.19.113	CONTRIBUICOES PATRONAIS	126.692,63		
3.3.0.0.00	OUTRAS DESPESAS CORRENTES			255.023,19
3.3.9.0.00	APLICACOES DIRETAS		255.023,19	
3.3.9.0.14	DIARIAS - CIVIL	27.200,00		
3.3.9.0.30	MATERIAL DE CONSUMO	17.664,13		
3.3.9.0.39	OUTROS SERVICOS DE TERCEIROS - PESSOA JURIDICA	127.839,13		
3.3.9.0.40	SERVICOS DE TECNOLOGIA DA INFORMACAO E COMUNICACAO - PESSOA JURIDICA	9.727,93		
3.3.9.0.46	AUXILIO-ALIMENTACAO	72.592,00		
4.0.0.0.00	DESPESAS DE CAPITAL			19.188,12
4.4.0.0.00	INVESTIMENTOS			19.188,12
4.4.9.0.00	APLICACOES DIRETAS		19.188,12	
4.4.9.0.52	EQUIPAMENTOS E MATERIAL PERMANENTE	19.188,12		
TOTAL				5.251.279,47



PREFEITURA MUNICIPAL DE FORTALEZA

12000 - GABINETE DO VICE-PREFEITO

EXERCÍCIO DE 2019

ANEXO 7

ORÇAMENTO GERAL

CONSOLIDAÇÃO DAS DESPESAS POR ÓRGÃO

PROGRAMA DE TRABALHO

CÓDIGO	ESPECIFICAÇÃO	PROJETO	ATIVIDADE	TOTAL
04.000.0000.0000.0000	ADMINISTRACAO	19.188,12	5.232.091,35	5.251.279,47
04.122.0000.0000.0000	ADMINISTRACAO GERAL	19.188,12	5.232.091,35	5.251.279,47
04.122.0001.0000.0000	GESTAO E MANUTENCAO	19.188,12	5.232.091,35	5.251.279,47
04.122.0001.1796.0000	AQUISICAO DE EQUIPAMENTOS, MOBILIARIOS E VEICULOS	19.188,12		19.188,12
04.122.0001.1796.0005	AQUISICAO DE EQUIPAMENTOS, MOBILIARIOS E VEICULOS	19.188,12		19.188,12
04.122.0001.2016.0000	MANUTENCAO E FUNCIONAMENTO ADMINISTRATIVO		255.023,19	255.023,19
04.122.0001.2016.0005	MANUTENCAO E FUNCIONAMENTO ADMINISTRATIVO		255.023,19	255.023,19
04.122.0001.2195.0000	REMUNERACAO DE PESSOAL ATIVO DO MUNICIPIO E ENCARGOS SOCIAIS		4.977.068,16	4.977.068,16
04.122.0001.2195.0006	REMUNERACAO DE PESSOAL ATIVO DO MUNICIPIO E ENCARGOS SOCIAIS		4.977.068,16	4.977.068,16
TOTAL		19.188,12	5.232.091,35	5.251.279,47



PREFEITURA MUNICIPAL DE FORTALEZA

EXERCÍCIO DE 2019

ANEXO 2

ORÇAMENTO GERAL

13101 - PROCURADORIA GERAL DO MUNICIPIO

CÓDIGO	ESPECIFICAÇÃO	NATUREZA DA DESPESA		
		ELEMENTO	MODALIDADE	CATEGORIA / GRUPO
3.0.0.0.00	DESPESAS CORRENTES			44.831.140,11
3.10.0.00	PESSOAL E ENCARGOS SOCIAIS			43.224.245,48
3.19.0.00	APLICACOES DIRETAS		35.935.452,28	
3.19.0.03	PENSOES	694.636,54		
3.19.0.05	OUTROS BENEFICIOS PREVIDENCIARIOS DO SERVIDOR OU DO MILITAR	2.512,17		
3.19.0.11	VENCIMENTOS E VANTAGENS FIXAS - PESSOAL CIVIL	34.506.598,35		
3.19.0.13	CONTRIBUICOES PATRONAIS	509.518,34		
3.19.0.92	DESPESAS DE EXERCICIOS ANTERIORES	14.029,87		
3.19.0.94	INDENIZACOES RESTITUICOES TRABALHISTAS	2.655,87		
3.19.0.96	RESSARCIMENTO DESPESAS DE PESSOAL REQUISITADO	205.501,14		
3.19.100	APLICACOES DIRETAS DECORRENTES DE OPERACOES INTRA-ORCAMENTARIAS		7.288.793,20	
3.19.113	CONTRIBUICOES PATRONAIS	7.288.793,20		
3.3.0.0.00	OUTRAS DESPESAS CORRENTES			1606.894,63
3.3.9.0.00	APLICACOES DIRETAS		1606.894,63	
3.3.9.0.14	DIARIAS - CIVIL	3.300,00		
3.3.9.0.30	MATERIAL DE CONSUMO	99.572,48		
3.3.9.0.35	SERVICOS DE CONSULTORIA	390.000,00		
3.3.9.0.36	OUTROS SERVICOS DE TERCEIROS - PESSOA FISICA	470.731,87		
3.3.9.0.39	OUTROS SERVICOS DE TERCEIROS - PESSOA JURIDICA	377.460,19		
3.3.9.0.40	SERVICOS DE TECNOLOGIA DA INFORMACAO E COMUNICACAO - PESSOA JURIDICA	127.646,09		
3.3.9.0.46	AUXILIO-ALIMENTACAO	114.384,00		
3.3.9.0.92	DESPESAS DE EXERCICIOS ANTERIORES	23.800,00		
TOTAL				44.831.140,11



PREFEITURA MUNICIPAL DE FORTALEZA

EXERCÍCIO DE 2019

ANEXO 6

ORÇAMENTO GERAL

13101 - PROCURADORIA GERAL DO MUNICIPIO

PROGRAMA DE TRABALHO

CÓDIGO	ESPECIFICAÇÃO	PROJETO	ATIVIDADE	TOTAL
02.000.0000.0000.0000	JUDICIARIA	394.400,00	44.436.740,11	44.831.140,11
02.092.0000.0000.0000	REPRESENTACAO JUDICIAL E EXTRAJUDICIAL	394.400,00		394.400,00
02.092.0180.0000.0000	GESTAO E MODERNIZACAO DA DIVIDA ATIVA	394.400,00		394.400,00
02.092.0180.1006.0000	MODERNIZACAO DA GESTAO ADMINISTRATIVA E FISCAL DA DIVIDA ATIVA	394.400,00		394.400,00
02.092.0180.1006.0001	MODERNIZACAO DA GESTAO ADMINISTRATIVA E FISCAL DA DIVIDA ATIVA	394.400,00		394.400,00
02.122.0000.0000.0000	ADMINISTRACAO GERAL		44.436.740,11	44.436.740,11
02.122.0001.0000.0000	GESTAO E MANUTENCAO		44.436.740,11	44.436.740,11
02.122.0001.2016.0000	MANUTENCAO E FUNCIONAMENTO ADMINISTRATIVO		1212.494,63	1212.494,63
02.122.0001.2016.0006	MANUTENCAO E FUNCIONAMENTO ADMINISTRATIVO		1212.494,63	1212.494,63
02.122.0001.2195.0000	REMUNERACAO DE PESSOAL ATIVO DO MUNICIPIO E ENCARGOS SOCIAIS		43.224.245,48	43.224.245,48
02.122.0001.2195.0007	REMUNERACAO DE PESSOAL ATIVO DO MUNICIPIO E ENCARGOS SOCIAIS		43.224.245,48	43.224.245,48
TOTAL		394.400,00	44.436.740,11	44.831.140,11

PREFEITURA MUNICIPAL DE FORTALEZA

EXERCÍCIO DE 2019

ANEXO 8

ORÇAMENTO GERAL

13101 - PROCURADORIA GERAL DO MUNICIPIO

PROGRAMA DE TRABALHO

CÓDIGO	ESPECIFICAÇÃO	ORDINÁRIO	VINCULADO	TOTAL
02.000.0000.0000.0000	JUDICIARIA		44.831.140,11	44.831.140,11
02.092.0000.0000.0000	REPRESENTACAO JUDICIAL E EXTRAJUDICIAL		394.400,00	394.400,00
02.092.0180.0000.0000	GESTAO E MODERNIZACAO DA DIVIDA ATIVA		394.400,00	394.400,00
02.092.0180.1006.0000	MODERNIZACAO DA GESTAO ADMINISTRATIVA E FISCAL DA DIVIDA ATIVA		394.400,00	394.400,00
02.092.0180.1006.0001	MODERNIZACAO DA GESTAO ADMINISTRATIVA E FISCAL DA DIVIDA ATIVA		394.400,00	394.400,00
02.122.0000.0000.0000	ADMINISTRACAO GERAL		44.436.740,11	44.436.740,11
02.122.0001.0000.0000	GESTAO E MANUTENCAO		44.436.740,11	44.436.740,11
02.122.0001.2016.0000	MANUTENCAO E FUNCIONAMENTO ADMINISTRATIVO		1212.494,63	1212.494,63
02.122.0001.2016.0006	MANUTENCAO E FUNCIONAMENTO ADMINISTRATIVO		1212.494,63	1212.494,63
02.122.0001.2195.0000	REMUNERACAO DE PESSOAL ATIVO DO MUNICIPIO E ENCARGOS SOCIAIS		43.224.245,48	43.224.245,48
02.122.0001.2195.0007	REMUNERACAO DE PESSOAL ATIVO DO MUNICIPIO E ENCARGOS SOCIAIS		43.224.245,48	43.224.245,48
TOTAL			44.831.140,11	44.831.140,11



PREFEITURA MUNICIPAL DE FORTALEZA

13101 - PROCURADORIA GERAL DO MUNICIPIO

EXERCÍCIO DE 2019

ANEXO 9

ORÇAMENTO GERAL

DEMONSTRATIVO DAS DESPESAS POR ÓRGÃO E FUNÇÃO

	LEGISLATIVA	JUDICIARIA	ESSENCIAL A JUSTICA	ADMINISTRACAO
PROCURADORIA GERAL DO MUNICIPIO	-	44.831.140,11	-	-
TOTAL				44.831.140,11

PREFEITURA MUNICIPAL DE FORTALEZA

EXERCÍCIO DE 2019

ANEXO 11

ORÇAMENTO GERAL

13101 - PROCURADORIA GERAL DO MUNICIPIO

NATUREZA DA DESPESA

CÓDIGO	ESPECIFICAÇÃO	CRÉDITOS ORÇAMENTÁRIOS E SUPLEMENTARES	CRÉDITOS ESPECIAIS E EXTRAORDINÁRIOS	TOTAL	REALIZADA EMPENHADA NO ANO	DIFERENÇA SALDO A EMPENHAR
3.0.0.0.00	DESPESAS CORRENTES	45.708.114,00	11.000,00	45.719.114,00	44.831.140,11	887.973,89
3.10.0.0.00	PESSOAL E ENCARGOS SOCIAIS	43.409.000,00		43.409.000,00	43.224.245,48	184.754,52
3.3.0.0.00	OUTRAS DESPESAS CORRENTES	2.299.114,00	11.000,00	2.310.114,00	1606.894,63	703.219,37
4.0.0.0.00	DESPESAS DE CAPITAL	234.000,00		234.000,00		234.000,00
4.4.0.0.00	INVESTIMENTOS	234.000,00		234.000,00		234.000,00
TOTAL		45.942.114,00	11.000,00	45.953.114,00	44.831.140,11	1.121.973,89



PREFEITURA MUNICIPAL DE FORTALEZA

EXERCÍCIO DE 2019

ANEXO 2

ORÇAMENTO GERAL

13201 - AUTARQUIA DE REGULACAO, FISCALIZACAO E CONTROLE DOS SERVICOS PUBLICOS DE SANEAMENTO AMBIENTAL

NATUREZA DA DESPESA

CÓDIGO	ESPECIFICAÇÃO	ELEMENTO	MODALIDADE	CATEGORIA / GRUPO
3.0.0.0.00	DESPESAS CORRENTES			7.886.021,70
3.10.0.00	PESSOAL E ENCARGOS SOCIAIS			1527.195,13
3.19.0.00	APLICACOES DIRETAS		1449.899,97	
3.19.0.11	VENCIMENTOS E VANTAGENS FIXAS - PESSOAL CIVIL	1251145,30		
3.19.0.13	CONTRIBUICOES PATRONAIS	198.754,67		
3.19.100	APLICACOES DIRETAS DECORRENTES DE OPERACOES INTRA-ORCAMENTARIAS		77.295,16	
3.19.113	CONTRIBUICOES PATRONAIS	77.295,16		
3.3.0.0.00	OUTRAS DESPESAS CORRENTES			6.358.826,57
3.3.9.0.00	APLICACOES DIRETAS		6.358.826,57	
3.3.9.0.30	MATERIAL DE CONSUMO	28.099,08		
3.3.9.0.36	OUTROS SERVICOS DE TERCEIROS - PESSOA FISICA	63.940,71		
3.3.9.0.37	LOCACAO DE MAO-DE-OBRA	2.866.872,62		
3.3.9.0.39	OUTROS SERVICOS DE TERCEIROS - PESSOA JURIDICA	2.487.907,93		
3.3.9.0.40	SERVICOS DE TECNOLOGIA DA INFORMACAO E COMUNICACAO - PESSOA JURIDICA	48.427,38		
3.3.9.0.46	AUXILIO-ALIMENTACAO	37.524,00		
3.3.9.0.47	OBRIGACOES TRIBUTARIAS CONTRIBUTIVAS	98.129,60		
3.3.9.0.92	DESPESAS DE EXERCICIOS ANTERIORES	727.925,25		
TOTAL				7.886.021,70



ORÇAMENTO GERAL

13201 - AUTARQUIA DE REGULACAO, FISCALIZACAO E CONTROLE DOS SERVICOS PUBLICOS DE SANEAMENTO AMBIENTAL

PROGRAMA DE TRABALHO

CÓDIGO	ESPECIFICAÇÃO	PROJETO	ATIVIDADE	TOTAL
02.000.0000.0000.0000	JUDICIARIA		1527.195,13	1527.195,13
02.122.0000.0000.0000	ADMINISTRACAO GERAL		1527.195,13	1527.195,13
02.122.0001.0000.0000	GESTAO E MANUTENCAO		1527.195,13	1527.195,13
02.122.0001.2195.0000	REMUNERACAO DE PESSOAL ATIVO DO MUNICIPIO E ENCARGOS SOCIAIS		1527.195,13	1527.195,13
02.122.0001.2195.0008	REMUNERACAO DE PESSOAL ATIVO DO MUNICIPIO E ENCARGOS SOCIAIS		1527.195,13	1527.195,13
04.000.0000.0000.0000	ADMINISTRACAO		2.180.309,37	2.180.309,37
04.122.0000.0000.0000	ADMINISTRACAO GERAL		444.371,20	444.371,20
04.122.0001.0000.0000	GESTAO E MANUTENCAO		444.371,20	444.371,20
04.122.0001.2016.0000	MANUTENCAO E FUNCIONAMENTO ADMINISTRATIVO		444.371,20	444.371,20
04.122.0001.2016.0007	MANUTENCAO E FUNCIONAMENTO ADMINISTRATIVO		444.371,20	444.371,20
04.125.0000.0000.0000	NORMALIZACAO E FISCALIZACAO		1735.938,17	1735.938,17
04.125.0138.0000.0000	REGULACAO, FISCALIZACAO E CONTROLE DOS SERVICOS PUBLICOS PELA ACFOR		1735.938,17	1735.938,17
04.125.0138.2559.0000	MANUTENCAO DO PROGRAMA DE FISCALIZACAO INTEGRADA		1735.938,17	1735.938,17
04.125.0138.2559.0001	MANUTENCAO DO PROGRAMA DE FISCALIZACAO INTEGRADA		1735.938,17	1735.938,17
18.000.0000.0000.0000	GESTAO AMBIENTAL		4.178.517,20	4.178.517,20
18.125.0000.0000.0000	NORMALIZACAO E FISCALIZACAO		4.178.517,20	4.178.517,20
18.125.0138.0000.0000	REGULACAO, FISCALIZACAO E CONTROLE DOS SERVICOS PUBLICOS PELA ACFOR		4.178.517,20	4.178.517,20
18.125.0138.2554.0000	REGULAMENTACAO E FISCALIZACAO DOS SERVICOS PUBLICOS		4.178.517,20	4.178.517,20
18.125.0138.2554.0001	REGULAMENTACAO E FISCALIZACAO DOS SERVICOS PUBLICOS		4.178.517,20	4.178.517,20
	TOTAL		7.886.021,70	7.886.021,70



ORÇAMENTO GERAL

13201 - AUTARQUIA DE REGULACAO, FISCALIZACAO E CONTROLE DOS SERVICOS PUBLICOS DE SANEAMENTO AMBIENTAL

PROGRAMA DE TRABALHO

CÓDIGO	ESPECIFICAÇÃO	ORDINÁRIO	VINCULADO	TOTAL
02.000.0000.0000.0000	JUDICIARIA		1527.195,13	1527.195,13
02.122.0000.0000.0000	ADMINISTRACAO GERAL		1527.195,13	1527.195,13
02.122.0001.0000.0000	GESTAO E MANUTENCAO		1527.195,13	1527.195,13
02.122.0001.2195.0000	REMUNERACAO DE PESSOAL ATIVO DO MUNICIPIO E ENCARGOS SOCIAIS		1527.195,13	1527.195,13
02.122.0001.2195.0008	REMUNERACAO DE PESSOAL ATIVO DO MUNICIPIO E ENCARGOS SOCIAIS		1527.195,13	1527.195,13
04.000.0000.0000.0000	ADMINISTRACAO		2.180.309,37	2.180.309,37
04.122.0000.0000.0000	ADMINISTRACAO GERAL		444.371,20	444.371,20
04.122.0001.0000.0000	GESTAO E MANUTENCAO		444.371,20	444.371,20
04.122.0001.2016.0000	MANUTENCAO E FUNCIONAMENTO ADMINISTRATIVO		444.371,20	444.371,20
04.122.0001.2016.0007	MANUTENCAO E FUNCIONAMENTO ADMINISTRATIVO		444.371,20	444.371,20
04.125.0000.0000.0000	NORMALIZACAO E FISCALIZACAO		1735.938,17	1735.938,17
04.125.0138.0000.0000	REGULACAO, FISCALIZACAO E CONTROLE DOS SERVICOS PUBLICOS PELA ACFOR		1735.938,17	1735.938,17
04.125.0138.2559.0000	MANUTENCAO DO PROGRAMA DE FISCALIZACAO INTEGRADA		1735.938,17	1735.938,17
04.125.0138.2559.0001	MANUTENCAO DO PROGRAMA DE FISCALIZACAO INTEGRADA		1735.938,17	1735.938,17
18.000.0000.0000.0000	GESTAO AMBIENTAL		4.178.517,20	4.178.517,20
18.125.0000.0000.0000	NORMALIZACAO E FISCALIZACAO		4.178.517,20	4.178.517,20
18.125.0138.0000.0000	REGULACAO, FISCALIZACAO E CONTROLE DOS SERVICOS PUBLICOS PELA ACFOR		4.178.517,20	4.178.517,20
18.125.0138.2554.0000	REGULAMENTACAO E FISCALIZACAO DOS SERVICOS PUBLICOS		4.178.517,20	4.178.517,20
18.125.0138.2554.0001	REGULAMENTACAO E FISCALIZACAO DOS SERVICOS PUBLICOS		4.178.517,20	4.178.517,20
	TOTAL		7.886.021,70	7.886.021,70



PREFEITURA MUNICIPAL DE FORTALEZA

13201 - AUTARQUIA DE REGULACAO, FISCALIZACAO E CONTROLE DOS SERVICOS PUBLICOS DE SANEAMENTO AMBIENTAL EXERCÍCIO DE 2019

ANEXO 9

ORÇAMENTO GERAL

DEMONSTRATIVO DAS DESPESAS POR ÓRGÃO E FUNÇÃO

	LEGISLATIVA	JUDICIARIA	ESSENCIAL A JUSTICA	ADM INISTRACAO
AUTARQUIA DE REGULACAO, FISCALIZACAO E CONTROLE DOS SERVICOS PUBLICOS DE	-	1527.195,13	-	2.180.309,37
	URBANISMO	HABITACAO	SANEAMENTO	GESTAO AMBIENTAL
AUTARQUIA DE REGULACAO, FISCALIZACAO E CONTROLE DOS SERVICOS PUBLICOS DE	-	-	-	4.178.517,20
TOTAL				7.886.021,70

PREFEITURA MUNICIPAL DE FORTALEZA

EXERCÍCIO DE 2019

ANEXO 11

ORÇAMENTO GERAL

13201 - AUTARQUIA DE REGULACAO, FISCALIZACAO E CONTROLE DOS SERVICOS PUBLICOS DE SANEAMENTO AMBIENTAL

NATUREZA DA DESPESA

CÓDIGO	ESPECIFICAÇÃO	CRÉDITOS ORÇAMENTÁRIOS E SUPLEMENTARES	CRÉDITOS ESPECIAIS E EXTRAORDINÁRIOS	TOTAL	REALIZADA EMPENHADA NO ANO	DIFERENÇA SALDO A EMPENHAR
3.0.0.0.00	DESPESAS CORRENTES	9.632.928,00	11.000,00	9.643.928,00	7.886.021,70	1.757.906,30
3.1.0.0.00	PESSOAL E ENCARGOS SOCIAIS	1.658.000,00		1.658.000,00	1.527.195,13	130.804,87
3.3.0.0.00	OUTRAS DESPESAS CORRENTES	7.974.928,00	11.000,00	7.985.928,00	6.358.826,57	1.627.101,43
4.0.0.0.00	DESPESAS DE CAPITAL	4.682.782,00		4.682.782,00		4.682.782,00
4.4.0.0.00	INVESTIMENTOS	4.682.782,00		4.682.782,00		4.682.782,00
TOTAL		14.315.710,00	11.000,00	14.326.710,00	7.886.021,70	6.440.688,30



PREFEITURA MUNICIPAL DE FORTALEZA

EXERCÍCIO DE 2019

ANEXO 2

ORÇAMENTO GERAL

13901 - FUNDO DE APERFEICOAMENTO DA PROCURADORIA GERAL DO MUNICIPIO

CÓDIGO	ESPECIFICAÇÃO	NATUREZA DA DESPESA		
		ELEMENTO	MODALIDADE	CATEGORIA / GRUPO
3.0.0.0.00	DESPESAS CORRENTES			327.597,24
3.3.0.0.00	OUTRAS DESPESAS CORRENTES			327.597,24
3.3.9.0.00	APLICACOES DIRETAS		327.597,24	
3.3.9.0.14	DIARIAS - CIVIL	51950,00		
3.3.9.0.33	PASSAGENS E DESPESAS COM LOCOMOCAO	51232,75		
3.3.9.0.39	OUTROS SERVICOS DE TERCEIROS - PESSOA JURIDICA	209.174,94		
3.3.9.0.93	INDENIZACOES E RESTITUICOES	15.239,55		
4.0.0.0.00	DESPESAS DE CAPITAL			9.992,70
4.4.0.0.00	INVESTIMENTOS			9.992,70
4.4.9.0.00	APLICACOES DIRETAS		9.992,70	
4.4.9.0.52	EQUIPAMENTOS E MATERIAL PERMANENTE	9.992,70		
TOTAL				337.589,94

PREFEITURA MUNICIPAL DE FORTALEZA

EXERCÍCIO DE 2019

ANEXO 6

ORÇAMENTO GERAL

13901 - FUNDO DE APERFEICOAMENTO DA PROCURADORIA GERAL DO MUNICIPIO

CÓDIGO	ESPECIFICAÇÃO	PROGRAMA DE TRABALHO		
		PROJETO	ATIVIDADE	TOTAL
03.000.0000.0000.0000	ESSENCIAL A JUSTICA		337.589,94	337.589,94
03.128.0000.0000.0000	FORMACAO DE RECURSOS HUMANOS		337.589,94	337.589,94
03.128.0082.0000.0000	GESTAO DE PESSOAS E VALORIZACAO DOS SERVIDORES		337.589,94	337.589,94
03.128.0082.2457.0000	FORMACAO E CAPACITACAO DOS PROCURADORES MUNICIPAIS		337.589,94	337.589,94
03.128.0082.2457.0001	FORMACAO E CAPACITACAO DOS PROCURADORES MUNICIPAIS		337.589,94	337.589,94
TOTAL			337.589,94	337.589,94



PREFEITURA MUNICIPAL DE FORTALEZA

EXERCÍCIO DE 2019

ANEXO 8

ORÇAMENTO GERAL

13901 - FUNDO DE APERFEICOAMENTO DA PROCURADORIA GERAL DO MUNICIPIO

PROGRAMA DE TRABALHO

CÓDIGO	ESPECIFICAÇÃO	ORDINÁRIO	VINCULADO	TOTAL
03.000.0000.0000.0000	ESSENCIAL A JUSTICA		337.589,94	337.589,94
03.128.0000.0000.0000	FORMACAO DE RECURSOS HUMANOS		337.589,94	337.589,94
03.128.0082.0000.0000	GESTAO DE PESSOAS E VALORIZACAO DOS SERVIDORES		337.589,94	337.589,94
03.128.0082.2457.0000	FORMACAO E CAPACITACAO DOS PROCURADORES MUNICIPAIS		337.589,94	337.589,94
03.128.0082.2457.0001	FORMACAO E CAPACITACAO DOS PROCURADORES MUNICIPAIS		337.589,94	337.589,94
TOTAL			337.589,94	337.589,94

PREFEITURA MUNICIPAL DE FORTALEZA

13901 - FUNDO DE APERFEICOAMENTO DA PROCURADORIA GERAL DO MUNICIPIO

EXERCÍCIO DE 2019

ANEXO 9

ORÇAMENTO GERAL

DEMONSTRATIVO DAS DESPESAS POR ÓRGÃO E FUNÇÃO

	LEGISLATIVA	JUDICIARIA	ESSENCIAL A JUSTICA	ADMINISTRACAO
FUNDO DE APERFEICOAMENTO DA PROCURADORIA GERAL DO MUNICIPIO	-	-	337.589,94	-
TOTAL				337.589,94

PREFEITURA MUNICIPAL DE FORTALEZA

EXERCÍCIO DE 2019

ANEXO 11

ORÇAMENTO GERAL

13901 - FUNDO DE APERFEICOAMENTO DA PROCURADORIA GERAL DO MUNICIPIO

NATUREZA DA DESPESA

CÓDIGO	ESPECIFICAÇÃO	CRÉDITOS ORÇAMENTÁRIOS E SUPLEMENTARES	CRÉDITOS ESPECIAIS E EXTRAORDINÁRIOS	TOTAL	REALIZADA EMPENHADA NO ANO	DIFERENÇA SALDO A EMPENHAR
3.0.0.0.00	DESPESAS CORRENTES	570.000,00		570.000,00	327.597,24	242.402,76
3.3.0.0.00	OUTRAS DESPESAS CORRENTES	570.000,00		570.000,00	327.597,24	242.402,76
4.0.0.0.00	DESPESAS DE CAPITAL	102.161,00		102.161,00	9.992,70	92.168,30
4.4.0.0.00	INVESTIMENTOS	102.161,00		102.161,00	9.992,70	92.168,30
TOTAL		672.161,00		672.161,00	337.589,94	334.571,06



PREFEITURA MUNICIPAL DE FORTALEZA

EXERCÍCIO DE 2019

ANEXO 2

ORÇAMENTO GERAL

13000 - PROCURADORIA GERAL DO MUNICIPIO

CÓDIGO	ESPECIFICAÇÃO	NATUREZA DA DESPESA		
		ELEMENTO	MODALIDADE	CATEGORIA / GRUPO
3.0.0.0.00	DESPESAS CORRENTES			53.044.759,05
3.10.0.00	PESSOAL E ENCARGOS SOCIAIS			44.751.440,61
3.19.0.00	APLICACOES DIRETAS		37.385.352,25	
3.19.0.03	PENSOES	694.636,54		
3.19.0.05	OUTROS BENEFICIOS PREVIDENCIARIOS DO SERVIDOR OU DO MILITAR	2.512,17		
3.19.0.11	VENCIMENTOS E VANTAGENS FIXAS - PESSOAL CIVIL	35.757.743,65		
3.19.0.13	CONTRIBUICOES PATRONAIS	708.273,01		
3.19.0.92	DESPESAS DE EXERCICIOS ANTERIORES	14.029,87		
3.19.0.94	INDENIZACOES RESTITUICOES TRABALHISTAS	2.655,87		
3.19.0.96	RESSARCIMENTO DESPESAS DE PESSOAL REQUISITADO	205.501,14		
3.19.100	APLICACOES DIRETAS DECORRENTES DE OPERACOES INTRA-ORCAMENTARIAS		7.366.088,36	
3.19.113	CONTRIBUICOES PATRONAIS	7.366.088,36		
3.3.0.0.00	OUTRAS DESPESAS CORRENTES			8.293.318,44
3.3.9.0.00	APLICACOES DIRETAS		8.293.318,44	
3.3.9.0.14	DIARIAS - CIVIL	55.250,00		
3.3.9.0.30	MATERIAL DE CONSUMO	127.671,56		
3.3.9.0.33	PASSAGENS E DESPESAS COM LOCOMOCAO	51.232,75		
3.3.9.0.35	SERVICOS DE CONSULTORIA	390.000,00		
3.3.9.0.36	OUTROS SERVICOS DE TERCEIROS - PESSOA FISICA	534.672,58		
3.3.9.0.37	LOCACAO DE MAO-DE-OBRA	2.866.872,62		
3.3.9.0.39	OUTROS SERVICOS DE TERCEIROS - PESSOA JURIDICA	3.074.543,06		
3.3.9.0.40	SERVICOS DE TECNOLOGIA DA INFORMACAO E COMUNICACAO - PESSOA JURIDICA	176.073,47		
3.3.9.0.46	AUXILIO-ALIMENTACAO	15.1908,00		
3.3.9.0.47	OBRIGACOES TRIBUTARIAS CONTRIBUTIVAS	98.129,60		
3.3.9.0.92	DESPESAS DE EXERCICIOS ANTERIORES	751.725,25		
3.3.9.0.93	INDENIZACOES E RESTITUICOES	15.239,55		
4.0.0.0.00	DESPESAS DE CAPITAL			9.992,70
4.4.0.0.00	INVESTIMENTOS			9.992,70
4.4.9.0.00	APLICACOES DIRETAS		9.992,70	
4.4.9.0.52	EQUIPAMENTOS E MATERIAL PERMANENTE	9.992,70		
TOTAL				53.054.751,75



PREFEITURA MUNICIPAL DE FORTALEZA

13000 - PROCURADORIA GERAL DO MUNICIPIO

EXERCÍCIO DE 2019

ANEXO 7

ORÇAMENTO GERAL

CONSOLIDAÇÃO DAS DESPESAS POR ÓRGÃO

PROGRAMA DE TRABALHO

CÓDIGO	ESPECIFICAÇÃO	PROJETO	ATIVIDADE	TOTAL
02.000.0000.0000.0000	JUDICIARIA	394.400,00	45.963.935,24	46.358.335,24
02.092.0000.0000.0000	REPRESENTACAO JUDICIAL E EXTRAJUDICIAL	394.400,00		394.400,00
02.092.0100.0000.0000	GESTAO E MODERNIZACAO DA DIVIDA ATIVA	394.400,00		394.400,00
02.092.0100.1006.0000	MODERNIZACAO DA GESTAO ADMINISTRATIVA E FISCAL DA DIVIDA ATIVA	394.400,00		394.400,00
02.092.0100.1006.0001	MODERNIZACAO DA GESTAO ADMINISTRATIVA E FISCAL DA DIVIDA ATIVA	394.400,00		394.400,00
02.122.0000.0000.0000	ADMINISTRACAO GERAL		45.963.935,24	45.963.935,24
02.122.0001.0000.0000	GESTAO E MANUTENCAO		45.963.935,24	45.963.935,24
02.122.0001.2016.0000	MANUTENCAO E FUNCIONAMENTO ADMINISTRATIVO		12.12.494,63	12.12.494,63
02.122.0001.2016.0006	MANUTENCAO E FUNCIONAMENTO ADMINISTRATIVO		12.12.494,63	12.12.494,63
02.122.0001.2195.0000	REMUNERACAO DE PESSOAL ATIVO DO MUNICIPIO E ENCARGOS SOCIAIS		44.751.440,61	44.751.440,61
02.122.0001.2195.0007	REMUNERACAO DE PESSOAL ATIVO DO MUNICIPIO E ENCARGOS SOCIAIS		43.224.245,48	43.224.245,48
02.122.0001.2195.0008	REMUNERACAO DE PESSOAL ATIVO DO MUNICIPIO E ENCARGOS SOCIAIS		1527.195,13	1527.195,13
03.000.0000.0000.0000	ESSENCIAL A JUSTICA		337.589,94	337.589,94
03.128.0000.0000.0000	FORMACAO DE RECURSOS HUMANOS		337.589,94	337.589,94
03.128.0082.0000.0000	GESTAO DE PESSOAS E VALORIZACAO DOS SERVIDORES		337.589,94	337.589,94
03.128.0082.2457.0000	FORMACAO E CAPACITACAO DOS PROCURADORES MUNICIPAIS		337.589,94	337.589,94
03.128.0082.2457.0001	FORMACAO E CAPACITACAO DOS PROCURADORES MUNICIPAIS		337.589,94	337.589,94
04.000.0000.0000.0000	ADMINISTRACAO		2.180.309,37	2.180.309,37
04.122.0000.0000.0000	ADMINISTRACAO GERAL		444.371,20	444.371,20
04.122.0001.0000.0000	GESTAO E MANUTENCAO		444.371,20	444.371,20
04.122.0001.2016.0000	MANUTENCAO E FUNCIONAMENTO ADMINISTRATIVO		444.371,20	444.371,20
04.122.0001.2016.0007	MANUTENCAO E FUNCIONAMENTO ADMINISTRATIVO		444.371,20	444.371,20
04.125.0000.0000.0000	NORMALIZACAO E FISCALIZACAO		1.735.938,17	1.735.938,17
04.125.0138.0000.0000	REGULACAO, FISCALIZACAO E CONTROLE DOS SERVICOS PUBLICOS PELA ACFOR		1.735.938,17	1.735.938,17
04.125.0138.2559.0000	MANUTENCAO DO PROGRAMA DE FISCALIZACAO INTEGRADA		1.735.938,17	1.735.938,17
04.125.0138.2559.0001	MANUTENCAO DO PROGRAMA DE FISCALIZACAO INTEGRADA		1.735.938,17	1.735.938,17
18.000.0000.0000.0000	GESTAO AMBIENTAL		4.178.517,20	4.178.517,20
18.125.0000.0000.0000	NORMALIZACAO E FISCALIZACAO		4.178.517,20	4.178.517,20
18.125.0138.0000.0000	REGULACAO, FISCALIZACAO E CONTROLE DOS SERVICOS PUBLICOS PELA ACFOR		4.178.517,20	4.178.517,20
18.125.0138.2554.0000	REGULAMENTACAO E FISCALIZACAO DOS SERVICOS PUBLICOS		4.178.517,20	4.178.517,20
18.125.0138.2554.0001	REGULAMENTACAO E FISCALIZACAO DOS SERVICOS PUBLICOS		4.178.517,20	4.178.517,20
TOTAL		394.400,00	52.660.351,75	53.054.751,75



PREFEITURA MUNICIPAL DE FORTALEZA

EXERCÍCIO DE 2019

ANEXO 2

ORÇAMENTO GERAL

14101 - CONTROLADORIA E OUVIDORIA GERAL DO MUNICIPIO

CÓDIGO	ESPECIFICAÇÃO	NATUREZA DA DESPESA		
		ELEMENTO	MODALIDADE	CATEGORIA / GRUPO
3.0.0.0.00	DESPESAS CORRENTES			5.219.319,57
3.10.0.00	PESSOAL E ENCARGOS SOCIAIS			4.891.531,51
3.19.0.00	APLICACOES DIRETAS		4.573.607,13	
3.19.0.05	OUTROS BENEFICIOS PREVIDENCIARIOS DO SERVIDOR OU DO MILITAR	284,55		
3.19.0.11	VENCIMENTOS E VANTAGENS FIXAS - PESSOAL CIVIL	3.650.663,38		
3.19.0.13	CONTRIBUICOES PATRONAIS	455.416,48		
3.19.0.92	DESPESAS DE EXERCICIOS ANTERIORES	98.652,33		
3.19.0.94	INDENIZACOES RESTITUICOES TRABALHISTAS	28.939,89		
3.19.0.96	RESSARCIMENTO DESPESAS DE PESSOAL REQUISITADO	339.650,50		
3.19.100	APLICACOES DIRETAS DECORRENTES DE OPERACOES INTRA-ORCAMENTARIAS		317.924,38	
3.19.113	CONTRIBUICOES PATRONAIS	317.924,38		
3.3.0.0.00	OUTRAS DESPESAS CORRENTES			327.788,06
3.3.9.0.00	APLICACOES DIRETAS		327.788,06	
3.3.9.0.14	DIARIAS - CIVIL	6.110,00		
3.3.9.0.30	MATERIAL DE CONSUMO	28.496,26		
3.3.9.0.36	OUTROS SERVICOS DE TERCEIROS - PESSOA FISICA	2.579,15		
3.3.9.0.39	OUTROS SERVICOS DE TERCEIROS - PESSOA JURIDICA	152.658,65		
3.3.9.0.46	AUXILIO-ALIMENTACAO	127.944,00		
3.3.9.0.92	DESPESAS DE EXERCICIOS ANTERIORES	10.000,00		
4.0.0.0.00	DESPESAS DE CAPITAL			25.200,47
4.4.0.0.00	INVESTIMENTOS			25.200,47
4.4.9.0.00	APLICACOES DIRETAS		25.200,47	
4.4.9.0.52	EQUIPAMENTOS E MATERIAL PERMANENTE	25.200,47		
TOTAL				5.244.520,04



PREFEITURA MUNICIPAL DE FORTALEZA

EXERCÍCIO DE 2019

ANEXO 6

ORÇAMENTO GERAL

14101 - CONTROLADORIA E OUVIDORIA GERAL DO MUNICÍPIO

PROGRAMA DE TRABALHO

CÓDIGO	ESPECIFICAÇÃO	PROJETO	ATIVIDADE	TOTAL
02.000.0000.0000.0000	JUDICIARIA	19.433,99		19.433,99
02.122.0000.0000.0000	ADMINISTRACAO GERAL	19.433,99		19.433,99
02.122.0001.0000.0000	GESTAO E MANUTENCAO	19.433,99		19.433,99
02.122.0001.1005.0000	AQUISICAO E IMPLANTACAO DE PRODUTOS E SERVICOS DE TI	19.433,99		19.433,99
02.122.0001.1005.0050	AQUISICAO E IMPLTACAO DE PRODUTOS E SERVICOS DE TI	19.433,99		19.433,99
04.000.0000.0000.0000	ADMINISTRACAO	5.766,48	5.219.319,57	5.225.086,05
04.122.0000.0000.0000	ADMINISTRACAO GERAL	5.766,48	5.215.334,57	5.221101,05
04.122.0001.0000.0000	GESTAO E MANUTENCAO	5.766,48	5.215.334,57	5.221101,05
04.122.0001.1796.0000	AQUISICAO DE EQUIPAMENTOS, MOBILIARIOS E VEICULOS	5.766,48		5.766,48
04.122.0001.1796.0008	AQUISICAO DE EQUIPAMENTOS, MOBILIARIOS E VEICULOS	5.766,48		5.766,48
04.122.0001.2016.0000	MANUTENCAO E FUNCIONAMENTO ADMINISTRATIVO		323.803,06	323.803,06
04.122.0001.2016.0008	MANUTENCAO E FUNCIONAMENTO ADMINISTRATIVO		323.803,06	323.803,06
04.122.0001.2195.0000	REMUNERACAO DE PESSOAL ATIVO DO MUNICIPIO E ENCARGOS SOCIAIS		4.891.531,51	4.891.531,51
04.122.0001.2195.0009	REMUNERACAO DE PESSOAL ATIVO DO MUNICIPIO E ENCARGOS SOCIAIS		4.891.531,51	4.891.531,51
04.128.0000.0000.0000	FORMACAO DE RECURSOS HUMANOS		3.985,00	3.985,00
04.128.0082.0000.0000	GESTAO DE PESSOAS E VALORIZACAO DOS SERVIDORES		3.985,00	3.985,00
04.128.0082.2019.0000	CAPACITACAO DE SERVIDORES		3.985,00	3.985,00
04.128.0082.2019.0004	CAPACITACAO DE SERVIDORES		3.985,00	3.985,00
TOTAL		25.200,47	5.219.319,57	5.244.520,04



ORÇAMENTO GERAL

14101 - CONTROLADORIA E OUVIDORIA GERAL DO MUNICÍPIO

PROGRAMA DE TRABALHO

CÓDIGO	ESPECIFICAÇÃO	ORDINÁRIO	VINCULADO	TOTAL
02.000.0000.0000.0000	JUDICIARIA		19.433,99	19.433,99
02.122.0000.0000.0000	ADMINISTRACAO GERAL		19.433,99	19.433,99
02.122.0001.0000.0000	GESTAO E MANUTENCAO		19.433,99	19.433,99
02.122.0001.1005.0000	AQUISICAO E IMPLANTACAO DE PRODUTOS E SERVICOS DE TI		19.433,99	19.433,99
02.122.0001.1005.0050	AQUISICAO E IMPLTACAO DE PRODUTOS E SERVICOS DE TI		19.433,99	19.433,99
04.000.0000.0000.0000	ADMINISTRACAO		5.225.086,05	5.225.086,05
04.122.0000.0000.0000	ADMINISTRACAO GERAL		5.221.101,05	5.221.101,05
04.122.0001.0000.0000	GESTAO E MANUTENCAO		5.221.101,05	5.221.101,05
04.122.0001.1796.0000	AQUISICAO DE EQUIPAMENTOS, MOBILIARIOS E VEICULOS		5.766,48	5.766,48
04.122.0001.1796.0008	AQUISICAO DE EQUIPAMENTOS, MOBILIARIOS E VEICULOS		5.766,48	5.766,48
04.122.0001.2016.0000	MANUTENCAO E FUNCIONAMENTO ADMINISTRATIVO		323.803,06	323.803,06
04.122.0001.2016.0008	MANUTENCAO E FUNCIONAMENTO ADMINISTRATIVO		323.803,06	323.803,06
04.122.0001.2195.0000	REMUNERACAO DE PESSOAL ATIVO DO MUNICIPIO E ENCARGOS SOCIAIS		4.891.531,51	4.891.531,51
04.122.0001.2195.0009	REMUNERACAO DE PESSOAL ATIVO DO MUNICIPIO E ENCARGOS SOCIAIS		4.891.531,51	4.891.531,51
04.128.0000.0000.0000	FORMACAO DE RECURSOS HUMANOS		3.985,00	3.985,00
04.128.0082.0000.0000	GESTAO DE PESSOAS E VALORIZACAO DOS SERVIDORES		3.985,00	3.985,00
04.128.0082.2019.0000	CAPACITACAO DE SERVIDORES		3.985,00	3.985,00
04.128.0082.2019.0004	CAPACITACAO DE SERVIDORES		3.985,00	3.985,00
TOTAL			5.244.520,04	5.244.520,04



PREFEITURA MUNICIPAL DE FORTALEZA

14101 - CONTROLADORIA E OUVIDORIA GERAL DO MUNICIPIO

EXERCÍCIO DE 2019

ANEXO 9

ORÇAMENTO GERAL

DEMONSTRATIVO DAS DESPESAS POR ÓRGÃO E FUNÇÃO

	LEGISLATIVA	JUDICIARIA	ESSENCIAL A JUSTICA	ADMINISTRACAO
CONTROLADORIA E OUVIDORIA GERAL DO MUNICIPIO	-	19.433,99	-	5.225.086,05
TOTAL				5.244.520,04

PREFEITURA MUNICIPAL DE FORTALEZA

EXERCÍCIO DE 2019

ANEXO 11

ORÇAMENTO GERAL

14101 - CONTROLADORIA E OUVIDORIA GERAL DO MUNICIPIO

NATUREZA DA DESPESA

CÓDIGO	ESPECIFICAÇÃO	CRÉDITOS ORÇAMENTÁRIOS E SUPLEMENTARES	CRÉDITOS ESPECIAIS E EXTRAORDINÁRIOS	TOTAL	REALIZADA EMPENHADA NO ANO	DIFERENÇA SALDO A EMPENHAR
3.0.0.0.00	DESPESAS CORRENTES	5.313.050,00	11.000,00	5.324.050,00	5.219.319,57	104.730,43
3.1.0.0.00	PESSOAL E ENCARGOS SOCIAIS	4.891.900,00		4.891.900,00	4.891.531,51	368,49
3.3.0.0.00	OUTRAS DESPESAS CORRENTES	421.150,00	11.000,00	432.150,00	327.788,06	104.361,94
4.0.0.0.00	DESPESAS DE CAPITAL	131.000,00		131.000,00	25.200,47	105.799,53
4.4.0.0.00	INVESTIMENTOS	131.000,00		131.000,00	25.200,47	105.799,53
TOTAL		5.444.050,00	11.000,00	5.455.050,00	5.244.520,04	210.529,96



PREFEITURA MUNICIPAL DE FORTALEZA

EXERCÍCIO DE 2019

ANEXO 2

ORÇAMENTO GERAL

14000 - CONTROLADORIA E OUVIDORIA GERAL DO MUNICIPIO

CÓDIGO	ESPECIFICAÇÃO	NATUREZA DA DESPESA			CATEGORIA / GRUPO
		ELEMENTO	MODALIDADE		
3.0.0.0.00	DESPESAS CORRENTES				5.219.319,57
3.10.0.00	PESSOAL E ENCARGOS SOCIAIS				4.891.531,51
3.19.0.00	APLICACOES DIRETAS		4.573.607,13		
3.19.0.05	OUTROS BENEFICIOS P REVIDENCIARIOS DO SERVIDOR OU DO MILITAR	284,55			
3.19.0.11	VENCIMENTOS E VANTAGENS FIXAS - PESSOAL CIVIL	3.650.663,38			
3.19.0.13	CONTRIBUICOES PATRONAIS	455.416,48			
3.19.0.92	DESPESAS DE EXERCICIOS ANTERIORES	98.652,33			
3.19.0.94	INDENIZACOES RESTITUICOES TRABALHISTAS	28.939,89			
3.19.0.96	RESSARCIMENTO DESPESAS DE PESSOAL REQUISITADO	339.650,50			
3.19.1.00	APLICACOES DIRETAS DECORRENTES DE OPERACOES INTRA-ORCAMENTARIAS		317.924,38		
3.19.1.13	CONTRIBUICOES PATRONAIS	317.924,38			
3.3.0.0.00	OUTRAS DESPESAS CORRENTES				327.788,06
3.3.9.0.00	APLICACOES DIRETAS		327.788,06		
3.3.9.0.14	DIARIAS - CIVIL	6.110,00			
3.3.9.0.30	MATERIAL DE CONSUMO	28.496,26			
3.3.9.0.36	OUTROS SERVICOS DE TERCEIROS - PESSOA FISICA	2.579,15			
3.3.9.0.39	OUTROS SERVICOS DE TERCEIROS - PESSOA JURIDICA	152.658,65			
3.3.9.0.46	AUXILIO-ALIMENTACAO	127.944,00			
3.3.9.0.92	DESPESAS DE EXERCICIOS ANTERIORES	10.000,00			
4.0.0.0.00	DESPESAS DE CAPITAL				25.200,47
4.4.0.0.00	INVESTIMENTOS				25.200,47
4.4.9.0.00	APLICACOES DIRETAS		25.200,47		
4.4.9.0.52	EQUIPAMENTOS E MATERIAL PERMANENTE	25.200,47			
TOTAL					5.244.520,04



PREFEITURA MUNICIPAL DE FORTALEZA

14000 - CONTROLADORIA E OUVIDORIA GERAL DO MUNICIPIO

EXERCÍCIO DE 2019

ANEXO 7

ORÇAMENTO GERAL

CONSOLIDAÇÃO DAS DESPESAS POR ÓRGÃO

PROGRAMA DE TRABALHO

CÓDIGO	ESPECIFICAÇÃO	PROJETO	ATIVIDADE	TOTAL
02.000.0000.0000.0000	JUDICIARIA	19.433,99		19.433,99
02.122.0000.0000.0000	ADMINISTRACAO GERAL	19.433,99		19.433,99
02.122.0001.0000.0000	GESTAO E MANUTENCAO	19.433,99		19.433,99
02.122.0001.1005.0000	AQUISICAO E IMPLANTACAO DE PRODUTOS E SERVICOS DE TI	19.433,99		19.433,99
02.122.0001.1005.0050	AQUISICAO E IMPLANTACAO DE PRODUTOS E SERVICOS DE TI	19.433,99		19.433,99
04.000.0000.0000.0000	ADMINISTRACAO	5.766,48	5.219.319,57	5.225.086,05
04.122.0000.0000.0000	ADMINISTRACAO GERAL	5.766,48	5.215.334,57	5.221.101,05
04.122.0001.0000.0000	GESTAO E MANUTENCAO	5.766,48	5.215.334,57	5.221.101,05
04.122.0001.1796.0000	AQUISICAO DE EQUIPAMENTOS, MOBILIARIOS E VEICULOS	5.766,48		5.766,48
04.122.0001.1796.0008	AQUISICAO DE EQUIPAMENTOS, MOBILIARIOS E VEICULOS	5.766,48		5.766,48
04.122.0001.2016.0000	MANUTENCAO E FUNCIONAMENTO ADMINISTRATIVO		323.803,06	323.803,06
04.122.0001.2016.0008	MANUTENCAO E FUNCIONAMENTO ADMINISTRATIVO		323.803,06	323.803,06
04.122.0001.2195.0000	REMUNERACAO DE PESSOAL ATIVO DO MUNICIPIO E ENCARGOS SOCIAIS		4.891.531,51	4.891.531,51
04.122.0001.2195.0009	REMUNERACAO DE PESSOAL ATIVO DO MUNICIPIO E ENCARGOS SOCIAIS		4.891.531,51	4.891.531,51
04.128.0000.0000.0000	FORMACAO DE RECURSOS HUMANOS		3.985,00	3.985,00
04.128.0082.0000.0000	GESTAO DE PESSOAS E VALORIZACAO DOS SERVIDORES		3.985,00	3.985,00
04.128.0082.2019.0000	CAPACITACAO DE SERVIDORES		3.985,00	3.985,00
04.128.0082.2019.0004	CAPACITACAO DE SERVIDORES		3.985,00	3.985,00
TOTAL		25.200,47	5.219.319,57	5.244.520,04



PREFEITURA MUNICIPAL DE FORTALEZA

EXERCÍCIO DE 2019

ANEXO 2

ORÇAMENTO GERAL

15101 - SECRETARIA MUNICIPAL DE GOVERNO

CÓDIGO	ESPECIFICAÇÃO	NATUREZA DA DESPESA		
		ELEMENTO	MODALIDADE	CATEGORIA / GRUPO
3.0.0.00	DESPESAS CORRENTES			154.311.385,01
3.10.0.00	PESSOAL E ENCARGOS SOCIAIS			11.098.044,44
3.19.0.00	APLICACOES DIRETAS		10.750.238,41	
3.19.0.11	VENCIMENTOS E VANTAGENS FIXAS - PESSOAL CIVIL	7.873.180,41		
3.19.0.13	CONTRIBUICOES PATRONAIS	1.375.212,03		
3.19.0.94	INDENIZACOES RESTITUICOES TRABALHISTAS	9.953,25		
3.19.0.96	RESSARCIMENTO DESPESAS DE PESSOAL REQUISITADO	1.491.892,72		
3.19.1.00	APLICACOES DIRETAS DECORRENTES DE OPERACOES INTRA-ORCAMENTARIAS		347.806,03	
3.19.1.13	CONTRIBUICOES PATRONAIS	347.806,03		
3.3.0.00	OUTRAS DESPESAS CORRENTES			143.213.340,57
3.3.5.0.00	TRANSFERENCIAS A INSTITUICOES PRIVADAS		9.152.267,75	
3.3.5.0.39	OUTROS SERVICOS DE TERCEIROS - PESSOA JURIDICA	4.784.502,55		
3.3.5.0.41	CONTRIBUICOES	4.367.765,20		
3.3.9.0.00	APLICACOES DIRETAS		134.061.072,82	
3.3.9.0.14	DIARIAS - CIVIL	56.734,00		
3.3.9.0.30	MATERIAL DE CONSUMO	2.387.528,05		
3.3.9.0.31	PREMIACOES CULTURAIS, ARTISTICAS, CIENTIFICAS, DESPORTIVAS E OUTRAS	105.908,76		
3.3.9.0.33	PASSAGENS E DESPESAS COM LOCOMOCAO	1.429.848,30		
3.3.9.0.36	OUTROS SERVICOS DE TERCEIROS - PESSOA FISICA	93.290,49		
3.3.9.0.39	OUTROS SERVICOS DE TERCEIROS - PESSOA JURIDICA	105.885.479,15		
3.3.9.0.40	SERVICOS DE TECNOLOGIA DA INFORMACAO E COMUNICACAO - PESSOA JURIDICA	606,00		
3.3.9.0.46	AUXILIO-ALIMENTACAO	332.794,00		
3.3.9.0.47	OBRIGACOES TRIBUTARIAS CONTRIBUTIVAS	2.987,06		
3.3.9.0.92	DESPESAS DE EXERCICIOS ANTERIORES	23.762.168,67		
3.3.9.0.93	INDENIZACOES E RESTITUICOES	3.728,34		
4.0.0.00	DESPESAS DE CAPITAL			305.827,42
4.4.0.00	INVESTIMENTOS			305.827,42
4.4.9.0.00	APLICACOES DIRETAS		305.827,42	
4.4.9.0.52	EQUIPAMENTOS E MATERIAL PERMANENTE	305.827,42		
TOTAL				154.617.212,43



PREFEITURA MUNICIPAL DE FORTALEZA

EXERCÍCIO DE 2019

ANEXO 6

ORÇAMENTO GERAL

15101 - SECRETARIA MUNICIPAL DE GOVERNO

PROGRAMA DE TRABALHO

CÓDIGO	ESPECIFICAÇÃO	PROJETO	ATIVIDADE	TOTAL
04.000.0000.0000.0000	ADMINISTRACAO	1230.247,42	125.333.758,29	126.564.005,71
04.122.0000.0000.0000	ADMINISTRACAO GERAL	1.144.447,42	125.333.758,29	126.478.205,71
04.122.0001.0000.0000	GESTAO E MANUTENCAO	220.027,42	17.056.623,27	17.276.650,69
04.122.0001.1796.0000	AQUISICAO DE EQUIPAMENTOS, MOBILIARIOS E VEICULOS	220.027,42		220.027,42
04.122.0001.1796.0009	AQUISICAO DE EQUIPAMENTOS, MOBILIARIOS E VEICULOS	220.027,42		220.027,42
04.122.0001.2016.0000	MANUTENCAO E FUNCIONAMENTO ADMINISTRATIVO		5.958.578,83	5.958.578,83
04.122.0001.2016.0009	MANUTENCAO E FUNCIONAMENTO ADMINISTRATIVO		3.759.312,36	3.759.312,36
04.122.0001.2016.0047	MANUTENCAO PREDIAL DO PACO MUNICIPAL		2.199.266,47	2.199.266,47
04.122.0001.2195.0000	REMUNERACAO DE PESSOAL ATIVO DO MUNICIPIO E ENCARGOS SOCIAIS		11.098.044,44	11.098.044,44
04.122.0001.2195.0010	REMUNERACAO DE PESSOAL ATIVO DO MUNICIPIO E ENCARGOS SOCIAIS		11.098.044,44	11.098.044,44
04.122.0176.0000.0000	COMUNICACAO INSTITUCIONAL E APOIO AS POLITICAS PUBLICAS	924.420,00	94.166.871,98	95.091.291,98
04.122.0176.1423.0000	REALIZACAO DE ESTUDOS E PESQUISAS PARA AVALIACAO DAS ACOES DO MUNICIPIO	924.420,00		924.420,00
04.122.0176.1423.0001	REALIZACAO DE ESTUDOS E PESQUISAS PARA AVALIACAO DAS ACOES DO MUNICIPIO	924.420,00		924.420,00
04.122.0176.2059.0000	ACAO DE INTEGRACAO DE MONITORAMENTO E POLITICAS PUBLICAS		1.192.160,36	1.192.160,36
04.122.0176.2059.0001	ACAO DE INTEGRACAO DE MONITORAMENTO E POLITICAS PUBLICAS		1.192.160,36	1.192.160,36
04.122.0176.2123.0000	APOIO A GESTAO DE PROGRAMAS E PROJETOS		4.894.151,31	4.894.151,31
04.122.0176.2123.0001	APOIO A GESTAO DE PROGRAMAS E PROJETOS		4.894.151,31	4.894.151,31
04.122.0176.2475.0000	CRIACAO, PRODUCAO E VEICULACAO DAS ACOES DO GOVERNO MUNICIPAL		85.712.111,87	85.712.111,87
04.122.0176.2475.0001	PUBLICIDADE INSTITUCIONAL E INFORMATIVA		85.712.111,87	85.712.111,87
04.122.0176.2822.0000	MONITORAMENTO DE CONTEUDOS INFORMATIVOS		955.356,51	955.356,51
04.122.0176.2822.0001	MONITORAMENTO DE CONTEUDOS INFORMATIVOS		955.356,51	955.356,51
04.122.0176.2826.0000	ASSESSORAMENTO DE IMPRENSA E RELACOES PUBLICAS PARA O GOVERNO MUNICIPAL		1.413.091,93	1.413.091,93
04.122.0176.2826.0001	ASSESSORAMENTO DE IMPRENSA E RELACOES PUBLICAS PARA O GOVERNO MUNICIPAL		1.299.691,93	1.299.691,93
04.122.0176.2826.0002	OPERACIONALIZACAO DA TV MUNICIPAL		113.400,00	113.400,00
04.122.0177.0000.0000	GESTAO DE EVENTOS GOVERNAMENTAIS		13.718.637,79	13.718.637,79
04.122.0177.2995.0000	REALIZACAO, COORDENACAO E MOBILIZACAO DE EVENTOS GOVERNAMENTAIS		6.257.765,32	6.257.765,32
04.122.0177.2995.0001	REALIZACAO, COORDENACAO E MOBILIZACAO DE EVENTOS GOVERNAMENTAIS		6.257.765,32	6.257.765,32
04.122.0177.2996.0000	REALIZACAO DE EVENTOS INSTITUCIONAIS		7.460.872,47	7.460.872,47



PREFEITURA MUNICIPAL DE FORTALEZA

EXERCÍCIO DE 2019

ANEXO 6

ORÇAMENTO GERAL

15101 - SECRETARIA MUNICIPAL DE GOVERNO

PROGRAMA DE TRABALHO

CÓDIGO	ESPECIFICAÇÃO	PROJETO	ATIVIDADE	TOTAL
04.122.0177.2996.0001	REALIZACAO DE EVENTOS INSTITUCIONAIS		7.460.872,47	7.460.872,47
04.122.0206.0000.0000	PROGRAMA DE FORTALECIMENTO DE INCLUSAO SOCIAL E REDES DE ATENCAO - PROREDES		391625,25	391625,25
04.122.0206.2007.0000	GESTAO E SUPERVISAO DO PROREDES		391625,25	391625,25
04.122.0206.2007.0001	GESTAO E SUPERVISAO DO PROREDES		391625,25	391625,25
04.126.0000.0000.0000	TECNOLOGIA DA INFORMACAO	85.800,00		85.800,00
04.126.0001.0000.0000	GESTAO E MANUTENCAO	85.800,00		85.800,00
04.126.0001.1005.0000	AQUISICAO E IMPLANTACAO DE PRODUTOS E SERVICOS DE TI	85.800,00		85.800,00
04.126.0001.1005.0009	AQUISICAO E IMPLANTACAO DE PRODUTOS E SERVICOS DE TI	85.800,00		85.800,00
13.000.0000.0000.0000	CULTURA		27.797.995,72	27.797.995,72
13.122.0000.0000.0000	ADMINISTRACAO GERAL		27.797.995,72	27.797.995,72
13.122.0177.0000.0000	GESTAO DE EVENTOS GOVERNAMENTAIS		27.797.995,72	27.797.995,72
13.122.0177.2995.0000	REALIZACAO, COORDENACAO E MOBILIZACAO DE EVENTOS GOVERNAMENTAIS		15.838.191,24	15.838.191,24
13.122.0177.2995.0002	EVENTOS COMEMORATIVOS E CULTURAIS		15.838.191,24	15.838.191,24
13.122.0177.2997.0000	APOIAR EVENTOS CULTURAIS DIVERSOS		11.959.804,48	11.959.804,48
13.122.0177.2997.0001	APOIAR EVENTOS CULTURAIS DIVERSOS		11.959.804,48	11.959.804,48
23.000.0000.0000.0000	COMERCIO E SERVICOS	255.211,00		255.211,00
23.695.0000.0000.0000	TURISMO	255.211,00		255.211,00
23.695.0111.0000.0000	FORTALEZA CIDADE COM FUTURO	255.211,00		255.211,00
23.695.0111.1520.0000	GESTAO E SUPERVISAO	255.211,00		255.211,00
23.695.0111.1520.0001	GESTAO E SUPERVISAO - FORTALEZA CIDADE COM FUTURO	255.211,00		255.211,00
TOTAL		1.485.458,42	153.131.754,01	154.617.212,43



PREFEITURA MUNICIPAL DE FORTALEZA

EXERCÍCIO DE 2019

ANEXO 8

ORÇAMENTO GERAL

15101 - SECRETARIA MUNICIPAL DE GOVERNO

PROGRAMA DE TRABALHO

CÓDIGO	ESPECIFICAÇÃO	ORDINÁRIO	VINCULADO	TOTAL
04.000.0000.0000.0000	ADMINISTRACAO		126.564.005,71	126.564.005,71
04.122.0000.0000.0000	ADMINISTRACAO GERAL		126.478.205,71	126.478.205,71
04.122.0001.0000.0000	GESTAO E MANUTENCAO		17.276.650,69	17.276.650,69
04.122.0001.1796.0000	AQUISICAO DE EQUIPAMENTOS, MOBILIARIOS E VEICULOS		220.027,42	220.027,42
04.122.0001.1796.0009	AQUISICAO DE EQUIPAMENTOS, MOBILIARIOS E VEICULOS		220.027,42	220.027,42
04.122.0001.2016.0000	MANUTENCAO E FUNCIONAMENTO ADMINISTRATIVO		5.958.578,83	5.958.578,83
04.122.0001.2016.0009	MANUTENCAO E FUNCIONAMENTO ADMINISTRATIVO		3.759.312,36	3.759.312,36
04.122.0001.2016.0047	MANUTENCAO PREDIAL DO PACO MUNICIPAL		2.199.266,47	2.199.266,47
04.122.0001.2195.0000	REMUNERACAO DE PESSOAL ATIVO DO MUNICIPIO E ENCARGOS SOCIAIS		11.098.044,44	11.098.044,44
04.122.0001.2195.0010	REMUNERACAO DE PESSOAL ATIVO DO MUNICIPIO E ENCARGOS SOCIAIS		11.098.044,44	11.098.044,44
04.122.0176.0000.0000	COMUNICACAO INSTITUCIONAL E APOIO AS POLITICAS PUBLICAS		95.091.291,98	95.091.291,98
04.122.0176.1423.0000	REALIZACAO DE ESTUDOS E PESQUISAS PARA AVALIACAO DAS ACOES DO MUNICIPIO		924.420,00	924.420,00
04.122.0176.1423.0001	REALIZACAO DE ESTUDOS E PESQUISAS PARA AVALIACAO DAS ACOES DO MUNICIPIO		924.420,00	924.420,00
04.122.0176.2059.0000	ACAO DE INTEGRACAO DE MONITORAMENTO E POLITICAS PUBLICAS		1.192.160,36	1.192.160,36
04.122.0176.2059.0001	ACAO DE INTEGRACAO DE MONITORAMENTO E POLITICAS PUBLICAS		1.192.160,36	1.192.160,36
04.122.0176.2123.0000	APOIO A GESTAO DE PROGRAMAS E PROJETOS		4.894.151,31	4.894.151,31
04.122.0176.2123.0001	APOIO A GESTAO DE PROGRAMAS E PROJETOS		4.894.151,31	4.894.151,31
04.122.0176.2475.0000	CRIACAO, PRODUCAO E VEICULACAO DAS ACOES DO GOVERNO MUNICIPAL		85.712.111,87	85.712.111,87
04.122.0176.2475.0001	PUBLICIDADE INSTITUCIONAL E INFORMATIVA		85.712.111,87	85.712.111,87
04.122.0176.2822.0000	MONITORAMENTO DE CONTEUDOS INFORMATIVOS		955.356,51	955.356,51
04.122.0176.2822.0001	MONITORAMENTO DE CONTEUDOS INFORMATIVOS		955.356,51	955.356,51
04.122.0176.2826.0000	ASSESSORAMENTO DE IMPRENSA E RELACOES PUBLICAS PARA O GOVERNO MUNICIPAL		1.413.091,93	1.413.091,93
04.122.0176.2826.0001	ASSESSORAMENTO DE IMPRENSA E RELACOES PUBLICAS PARA O GOVERNO MUNICIPAL		1.299.691,93	1.299.691,93
04.122.0176.2826.0002	OPERACIONALIZACAO DA TV MUNICIPAL		113.400,00	113.400,00
04.122.0177.0000.0000	GESTAO DE EVENTOS GOVERNAMENTAIS		13.718.637,79	13.718.637,79
04.122.0177.2995.0000	REALIZACAO, COORDENACAO E MOBILIZACAO DE EVENTOS GOVERNAMENTAIS		6.257.765,32	6.257.765,32
04.122.0177.2995.0001	REALIZACAO, COORDENACAO E MOBILIZACAO DE EVENTOS GOVERNAMENTAIS		6.257.765,32	6.257.765,32



PREFEITURA MUNICIPAL DE FORTALEZA

EXERCÍCIO DE 2019

ANEXO 8

ORÇAMENTO GERAL

15101 - SECRETARIA MUNICIPAL DE GOVERNO

PROGRAMA DE TRABALHO

CÓDIGO	ESPECIFICAÇÃO	ORDINÁRIO	VINCULADO	TOTAL
04.122.0177.2996.0000	REALIZACAO DE EVENTOS INSTITUCIONAIS		7.460.872,47	7.460.872,47
04.122.0177.2996.0001	REALIZACAO DE EVENTOS INSTITUCIONAIS		7.460.872,47	7.460.872,47
04.122.0206.0000.0000	PROGRAMA DE FORTALECIMENTO DE INCLUSAO SOCIAL E REDES DE ATENCAO - PROREDES		391625,25	391625,25
04.122.0206.2007.0000	GESTAO E SUPERVISAO DO PROREDES		391625,25	391625,25
04.122.0206.2007.0001	GESTAO E SUPERVISAO DO PROREDES		391625,25	391625,25
04.126.0000.0000.0000	TECNOLOGIA DA INFORMACAO		85.800,00	85.800,00
04.126.0001.0000.0000	GESTAO E MANUTENCAO		85.800,00	85.800,00
04.126.0001.1005.0000	AQUISICAO E IMPLANTACAO DE PRODUTOS E SERVICOS DE TI		85.800,00	85.800,00
04.126.0001.1005.0009	AQUISICAO E IMPLANTACAO DE PRODUTOS E SERVICOS DE TI		85.800,00	85.800,00
13.000.0000.0000.0000	CULTURA		27.797.995,72	27.797.995,72
13.122.0000.0000.0000	ADMINISTRACAO GERAL		27.797.995,72	27.797.995,72
13.122.0177.0000.0000	GESTAO DE EVENTOS GOVERNAMENTAIS		27.797.995,72	27.797.995,72
13.122.0177.2995.0000	REALIZACAO, COORDENACAO E MOBILIZACAO DE EVENTOS GOVERNAMENTAIS		15.838.191,24	15.838.191,24
13.122.0177.2995.0002	EVENTOS COMEMORATIVOS E CULTURAIS		15.838.191,24	15.838.191,24
13.122.0177.2997.0000	APOIAR EVENTOS CULTURAIS DIVERSOS		11.959.804,48	11.959.804,48
13.122.0177.2997.0001	APOIAR EVENTOS CULTURAIS DIVERSOS		11.959.804,48	11.959.804,48
23.000.0000.0000.0000	COMERCIO E SERVICOS		255.211,00	255.211,00
23.695.0000.0000.0000	TURISMO		255.211,00	255.211,00
23.695.0111.0000.0000	FORTALEZA CIDADE COM FUTURO		255.211,00	255.211,00
23.695.0111.1520.0000	GESTAO E SUPERVISAO		255.211,00	255.211,00
23.695.0111.1520.0001	GESTAO E SUPERVISAO - FORTALEZA CIDADE COM FUTURO		255.211,00	255.211,00
TOTAL			154.617.212,43	154.617.212,43



PREFEITURA MUNICIPAL DE FORTALEZA

15101 - SECRETARIA MUNICIPAL DE GOVERNO

EXERCÍCIO DE 2019

ANEXO 9

ORÇAMENTO GERAL

DEMONSTRATIVO DAS DESPESAS POR ÓRGÃO E FUNÇÃO

	LEGISLATIVA	JUDICIARIA	ESSENCIAL A JUSTICA	ADMINISTRACAO
SECRETARIA MUNICIPAL DE GOVERNO	-	-	-	126.564.005,71
	TRABALHO	EDUCACAO	CULTURA	DIREITOS DA CIDADANIA
SECRETARIA MUNICIPAL DE GOVERNO	-	-	27.797.995,72	-
	CIENCIA E TECNOLOGIA	AGRICULTURA	COMERCIO E SERVICOS	COMUNICACOES
SECRETARIA MUNICIPAL DE GOVERNO	-	-	255.211,00	-
TOTAL				154.617.212,43

PREFEITURA MUNICIPAL DE FORTALEZA

EXERCÍCIO DE 2019

ANEXO 11

ORÇAMENTO GERAL

15101 - SECRETARIA MUNICIPAL DE GOVERNO

NATUREZA DA DESPESA

CÓDIGO	ESPECIFICAÇÃO	CRÉDITOS ORÇAMENTÁRIOS E SUPLEMENTARES	CRÉDITOS ESPECIAIS E EXTRAORDINÁRIOS	TOTAL	REALIZADA EMPENHADA NO ANO	DIFERENÇA SALDO A EMPENHAR
3.0.0.0.00	DESPESAS CORRENTES	166.075.621,00	223.000,00	166.298.621,00	154.311.385,01	11.987.235,99
3.10.0.0.00	PESSOAL E ENCARGOS SOCIAIS	11.207.000,00		11.207.000,00	11.098.044,44	108.955,56
3.3.0.0.00	OUTRAS DESPESAS CORRENTES	154.868.621,00	223.000,00	155.091.621,00	143.213.340,57	11.878.280,43
4.0.0.0.00	DESPESAS DE CAPITAL	1.823.170,00		1.823.170,00	305.827,42	1.517.342,58
4.4.0.0.00	INVESTIMENTOS	1.823.170,00		1,823.170,00	305.827,42	1,517.342,58
TOTAL		167.898.791,00	223.000,00	168.121.791,00	154.617.212,43	13.504.578,57



PREFEITURA MUNICIPAL DE FORTALEZA

EXERCÍCIO DE 2019

ANEXO 2

ORÇAMENTO GERAL

15000 - SECRETARIA MUNICIPAL DE GOVERNO

CÓDIGO	ESPECIFICAÇÃO	NATUREZA DA DESPESA		
		ELEMENTO	MODALIDADE	CATEGORIA / GRUPO
3.0.0.0.00	DESPESAS CORRENTES			154.311.385,01
3.10.0.0.00	PESSOAL E ENCARGOS SOCIAIS			11.098.044,44
3.19.0.0.00	APLICACOES DIRETAS		10.750.238,41	
3.19.0.11	VENCIMENTOS E VANTAGENS FIXAS - PESSOAL CIVIL	7.873.180,41		
3.19.0.13	CONTRIBUICOES PATRONAIS	1.375.212,03		
3.19.0.94	INDENIZACOES RESTITUICOES TRABALHISTAS	9.953,25		
3.19.0.96	RESSARCIMENTO DESPESAS DE PESSOAL REQUISITADO	1.491.892,72		
3.19.1.00	APLICACOES DIRETAS DECORRENTES DE OPERACOES INTRA-ORCAMENTARIAS		347.806,03	
3.19.1.13	CONTRIBUICOES PATRONAIS	347.806,03		
3.3.0.0.00	OUTRAS DESPESAS CORRENTES			143.213.340,57
3.3.5.0.00	TRANSFERENCIAS A INSTITUICOES PRIVADAS		9.152.267,75	
3.3.5.0.39	OUTROS SERVICOS DE TERCEIROS - PESSOA JURIDICA	4.784.502,55		
3.3.5.0.41	CONTRIBUICOES	4.367.765,20		
3.3.9.0.00	APLICACOES DIRETAS		134.061.072,82	
3.3.9.0.14	DIARIAS - CIVIL	56.734,00		
3.3.9.0.30	MATERIAL DE CONSUMO	2.387.528,05		
3.3.9.0.31	PREMIACOES CULTURAIS, ARTISTICAS, CIENTIFICAS, DESPORTIVAS E OUTRAS	105.908,76		
3.3.9.0.33	PASSAGENS E DESPESAS COM LOCOMOCAO	1.429.848,30		
3.3.9.0.36	OUTROS SERVICOS DE TERCEIROS - PESSOA FISICA	93.290,49		
3.3.9.0.39	OUTROS SERVICOS DE TERCEIROS - PESSOA JURIDICA	105.885.479,15		
3.3.9.0.40	SERVICOS DE TECNOLOGIA DA INFORMACAO E COMUNICACAO - PESSOA JURIDICA	606,00		
3.3.9.0.46	AUXILIO-ALIMENTACAO	332.794,00		
3.3.9.0.47	OBRIGACOES TRIBUTARIAS CONTRIBUTIVAS	2.987,06		
3.3.9.0.92	DESPESAS DE EXERCICIOS ANTERIORES	23.762.168,67		
3.3.9.0.93	INDENIZACOES E RESTITUICOES	3.728,34		
4.0.0.0.00	DESPESAS DE CAPITAL			305.827,42
4.4.0.0.00	INVESTIMENTOS			305.827,42
4.4.9.0.00	APLICACOES DIRETAS		305.827,42	
4.4.9.0.52	EQUIPAMENTOS E MATERIAL PERMANENTE	305.827,42		
TOTAL				154.617.212,43



PREFEITURA MUNICIPAL DE FORTALEZA

15000 - SECRETARIA MUNICIPAL DE GOVERNO

EXERCÍCIO DE 2019

ANEXO 7

ORÇAMENTO GERAL

CONSOLIDAÇÃO DAS DESPESAS POR ÓRGÃO

PROGRAMA DE TRABALHO

CÓDIGO	ESPECIFICAÇÃO	PROJETO	ATIVIDADE	TOTAL
04.000.0000.0000.0000	ADMINISTRACAO	1230.247,42	125.333.758,29	126.564.005,71
04.122.0000.0000.0000	ADMINISTRACAO GERAL	1.144.447,42	125.333.758,29	126.478.205,71
04.122.0001.0000.0000	GESTAO E MANUTENCAO	220.027,42	17.056.623,27	17.276.650,69
04.122.0001.1796.0000	AQUISICAO DE EQUIPAMENTOS, MOBILIARIOS E VEICULOS	220.027,42		220.027,42
04.122.0001.1796.0009	AQUISICAO DE EQUIPAMENTOS, MOBILIARIOS E VEICULOS	220.027,42		220.027,42
04.122.0001.2016.0000	MANUTENCAO E FUNCIONAMENTO ADMINISTRATIVO		5.958.578,83	5.958.578,83
04.122.0001.2016.0009	MANUTENCAO E FUNCIONAMENTO ADMINISTRATIVO		3.759.312,36	3.759.312,36
04.122.0001.2016.0047	MANUTENCAO PREDIAL DO PACO MUNICIPAL		2.199.266,47	2.199.266,47
04.122.0001.2195.0000	REMUNERACAO DE PESSOAL ATIVO DO MUNICIPIO E ENCARGOS SOCIAIS		11.098.044,44	11.098.044,44
04.122.0001.2195.0010	REMUNERACAO DE PESSOAL ATIVO DO MUNICIPIO E ENCARGOS SOCIAIS		11.098.044,44	11.098.044,44
04.122.0176.0000.0000	COMUNICACAO INSTITUCIONAL E APOIO AS POLITICAS PUBLICAS	924.420,00	94.166.871,98	95.091.291,98
04.122.0176.1423.0000	REALIZACAO DE ESTUDOS E PESQUISAS PARA AVALIACAO DAS ACOES DO MUNICIPIO	924.420,00		924.420,00
04.122.0176.1423.0001	REALIZACAO DE ESTUDOS E PESQUISAS PARA AVALIACAO DAS ACOES DO MUNICIPIO	924.420,00		924.420,00
04.122.0176.2059.0000	ACAO DE INTEGRACAO DE MONITORAMENTO E POLITICAS PUBLICAS		1.192.160,36	1.192.160,36
04.122.0176.2059.0001	ACAO DE INTEGRACAO DE MONITORAMENTO E POLITICAS PUBLICAS		1.192.160,36	1.192.160,36
04.122.0176.2123.0000	APOIO A GESTAO DE PROGRAMAS E PROJETOS		4.894.151,31	4.894.151,31
04.122.0176.2123.0001	APOIO A GESTAO DE PROGRAMAS E PROJETOS		4.894.151,31	4.894.151,31
04.122.0176.2475.0000	CRIACAO, PRODUCAO E VEICULACAO DAS ACOES DO GOVERNO MUNICIPAL		85.712.111,87	85.712.111,87
04.122.0176.2475.0001	PUBLICIDADE INSTITUCIONAL E INFORMATIVA		85.712.111,87	85.712.111,87
04.122.0176.2822.0000	MONITORAMENTO DE CONTEUDOS INFORMATIVOS		955.356,51	955.356,51
04.122.0176.2822.0001	MONITORAMENTO DE CONTEUDOS INFORMATIVOS		955.356,51	955.356,51
04.122.0176.2826.0000	ASSESSORAMENTO DE IMPRENSA E RELACOES PUBLICAS PARA O GOVERNO MUNICIPAL		1.413.091,93	1.413.091,93
04.122.0176.2826.0001	ASSESSORAMENTO DE IMPRENSA E RELACOES PUBLICAS PARA O GOVERNO MUNICIPAL		1.299.691,93	1,299.691,93
04.122.0176.2826.0002	OPERACIONALIZACAO DA TV MUNICIPAL		113.400,00	113.400,00
04.122.0177.0000.0000	GESTAO DE EVENTOS GOVERNAMENTAIS		13.718.637,79	13.718.637,79
04.122.0177.2995.0000	REALIZACAO, COORDENACAO E MOBILIZACAO DE EVENTOS GOVERNAMENTAIS		6.257.765,32	6.257.765,32
04.122.0177.2995.0001	REALIZACAO, COORDENACAO E MOBILIZACAO DE EVENTOS GOVERNAMENTAIS		6.257.765,32	6.257.765,32



PREFEITURA MUNICIPAL DE FORTALEZA

15000 - SECRETARIA MUNICIPAL DE GOVERNO

EXERCÍCIO DE 2019

ANEXO 7

ORÇAMENTO GERAL

CONSOLIDAÇÃO DAS DESPESAS POR ÓRGÃO

PROGRAMA DE TRABALHO

CÓDIGO	ESPECIFICAÇÃO	PROJETO	ATIVIDADE	TOTAL
04.122.0177.2996.0000	REALIZACAO DE EVENTOS INSTITUCIONAIS		7.460.872,47	7.460.872,47
04.122.0177.2996.0001	REALIZACAO DE EVENTOS INSTITUCIONAIS		7.460.872,47	7.460.872,47
04.122.0206.0000.0000	PROGRAMA DE FORTALECIMENTO DE INCLUSAO SOCIAL E REDES DE ATENCAO - PROREDES		391625,25	391625,25
04.122.0206.2007.0000	GESTAO E SUPERVISAO DO PROREDES		391625,25	391625,25
04.122.0206.2007.0001	GESTAO E SUPERVISAO DO PROREDES		391625,25	391625,25
04.126.0000.0000.0000	TECNOLOGIA DA INFORMACAO	85.800,00		85.800,00
04.126.0001.0000.0000	GESTAO E MANUTENCAO	85.800,00		85.800,00
04.126.0001.1005.0000	AQUISICAO E IMPLANTACAO DE PRODUTOS E SERVICOS DE TI	85.800,00		85.800,00
04.126.0001.1005.0009	AQUISICAO E IMPLANTACAO DE PRODUTOS E SERVICOS DE TI	85.800,00		85.800,00
13.000.0000.0000.0000	CULTURA		27.797.995,72	27.797.995,72
13.122.0000.0000.0000	ADMINISTRACAO GERAL		27.797.995,72	27.797.995,72
13.122.0177.0000.0000	GESTAO DE EVENTOS GOVERNAMENTAIS		27.797.995,72	27.797.995,72
13.122.0177.2995.0000	REALIZACAO, COORDENACAO E MOBILIZACAO DE EVENTOS GOVERNAMENTAIS		15.838.191,24	15.838.191,24
13.122.0177.2995.0002	EVENTOS COMEMORATIVOS E CULTURAIS		15.838.191,24	15.838.191,24
13.122.0177.2997.0000	APOIAR EVENTOS CULTURAIS DIVERSOS		11.959.804,48	11.959.804,48
13.122.0177.2997.0001	APOIAR EVENTOS CULTURAIS DIVERSOS		11.959.804,48	11.959.804,48
23.000.0000.0000.0000	COMERCIO E SERVICOS	255.211,00		255.211,00
23.695.0000.0000.0000	TURISMO	255.211,00		255.211,00
23.695.0111.0000.0000	FORTALEZA CIDADE COM FUTURO	255.211,00		255.211,00
23.695.0111.1520.0000	GESTAO E SUPERVISAO	255.211,00		255.211,00
23.695.0111.1520.0001	GESTAO E SUPERVISAO - FORTALEZA CIDADE COM FUTURO	255.211,00		255.211,00
	TOTAL	1.485.458,42	153.131.754,01	154.617.212,43



PREFEITURA MUNICIPAL DE FORTALEZA

EXERCÍCIO DE 2019

ANEXO 2

ORÇAMENTO GERAL

17101 - SECRETARIA MUNICIPAL DA SEGURANCA CIDADADA

CÓDIGO	ESPECIFICAÇÃO	NATUREZA DA DESPESA		
		ELEMENTO	MODALIDADE	CATEGORIA / GRUPO
3.0.0.0.00	DESPESAS CORRENTES			23.442.384,58
3.10.0.0.00	PESSOAL E ENCARGOS SOCIAIS			13.597.689,07
3.19.0.0.00	APLICACOES DIRETAS		11.305.532,72	
3.19.0.0.05	OUTROS BENEFICIOS PREVIDENCIARIOS DO SERVIDOR OU DO MILITAR	3.878,01		
3.19.0.0.11	VENCIMENTOS E VANTAGENS FIXAS - PESSOAL CIVIL	10.928.799,24		
3.19.0.0.13	CONTRIBUICOES PATRONAIS	317.794,16		
3.19.0.0.92	DESPESAS DE EXERCICIOS ANTERIORES	9.784,66		
3.19.0.0.94	INDENIZACOES RESTITUICOES TRABALHISTAS	21.384,74		
3.19.0.0.96	RESSARCIMENTO DESPESAS DE PESSOAL REQUISITADO	23.891,91		
3.19.1.0.00	APLICACOES DIRETAS DECORRENTES DE OPERACOES INTRA-ORCAMENTARIAS		2.292.156,35	
3.19.1.0.13	CONTRIBUICOES PATRONAIS	2.292.156,35		
3.3.0.0.0.00	OUTRAS DESPESAS CORRENTES			9.844.695,51
3.3.9.0.0.00	APLICACOES DIRETAS		9.844.695,51	
3.3.9.0.0.14	DIARIAS - CIVIL	12.100,00		
3.3.9.0.0.30	MATERIAL DE CONSUMO	2.385.297,58		
3.3.9.0.0.32	MATERIAL DE DISTRIBUICAO GRATUITA	1615.235,50		
3.3.9.0.0.36	OUTROS SERVICOS DE TERCEIROS - PESSOA FISICA	111.042,98		
3.3.9.0.0.39	OUTROS SERVICOS DE TERCEIROS - PESSOA JURIDICA	3.644.794,62		
3.3.9.0.0.40	SERVICOS DE TECNOLOGIA DA INFORMACAO E COMUNICACAO - PESSOA JURIDICA	73.457,38		
3.3.9.0.0.46	AUXILIO-ALIMENTACAO	410.880,00		
3.3.9.0.0.47	OBRIGACOES TRIBUTARIAS CONTRIBUTIVAS	8.702,35		
3.3.9.0.0.48	OUTROS AUXILIOS FINANCEIROS A PESSOAS FISICAS	143.1260,00		
3.3.9.0.0.92	DESPESAS DE EXERCICIOS ANTERIORES	151.828,60		
3.3.9.0.0.93	INDENIZACOES E RESTITUICOES	96,50		
4.0.0.0.0.00	DESPESAS DE CAPITAL			5.982.550,55
4.4.0.0.0.00	INVESTIMENTOS			5.982.550,55
4.4.9.0.0.00	APLICACOES DIRETAS		5.982.550,55	
4.4.9.0.0.40	SERVICOS DE TECNOLOGIA DA INFORMACAO E COMUNICACAO - PESSOA JURIDICA	844.000,00		
4.4.9.0.0.52	EQUIPAMENTOS E MATERIAL PERMANENTE	5.138.550,55		
TOTAL				29.424.935,13



PREFEITURA MUNICIPAL DE FORTALEZA

EXERCÍCIO DE 2019

ANEXO 6

ORÇAMENTO GERAL

17101 - SECRETARIA MUNICIPAL DA SEGURANCA CIDADADA

PROGRAMA DE TRABALHO

CÓDIGO	ESPECIFICAÇÃO	PROJETO	ATIVIDADE	TOTAL
06.000.0000.0000.0000	SEGURANCA PUBLICA	10.821.422,09	18.603.513,04	29.424.935,13
06.122.0000.0000.0000	ADMINISTRACAO GERAL	123.199,37	15.476.720,54	15.599.919,91
06.122.0001.0000.0000	GESTAO E MANUTENCAO	123.199,37	15.476.720,54	15.599.919,91
06.122.0001.1796.0000	AQUISICAO DE EQUIPAMENTOS, MOBILIARIOS E VEICULOS	123.199,37		123.199,37
06.122.0001.1796.0010	AQUISICAO DE EQUIPAMENTOS, MOBILIARIOS E VEICULOS	123.199,37		123.199,37
06.122.0001.12016.0000	MANUTENCAO E FUNCIONAMENTO ADMINISTRATIVO		1.879.031,47	1.879.031,47
06.122.0001.12016.0010	MANUTENCAO E FUNCIONAMENTO ADMINISTRATIVO		1,879.031,47	1,879.031,47
06.122.0001.12195.0000	REMUNERACAO DE PESSOAL ATIVO DO MUNICIPIO E ENCARGOS SOCIAIS		13.597.689,07	13.597.689,07
06.122.0001.12195.0011	REMUNERACAO DE PESSOAL ATIVO DO MUNICIPIO E ENCARGOS SOCIAIS		13.597.689,07	13.597.689,07
06.126.0000.0000.0000	TECNOLOGIA DA INFORMACAO	424.109,10		424.109,10
06.126.0001.0000.0000	GESTAO E MANUTENCAO	424.109,10		424.109,10
06.126.0001.1005.0000	AQUISICAO E IMPLANTACAO DE PRODUTOS E SERVICOS DE TI	424.109,10		424.109,10
06.126.0001.1005.0010	AQUISICAO E IMPLANTACAO DE PRODUTOS E SERVICOS DE TI	424.109,10		424.109,10
06.181.0000.0000.0000	POLICIAMENTO	10.265.123,72		10.265.123,72
06.181.0189.0000.0000	SEGURANCA CIDADADA EM FORTALEZA	10.265.123,72		10.265.123,72
06.181.0189.1489.0000	IMPLEMENTACAO DO PLANO MUNICIPAL DE PROTECAO URBANA	10.265.123,72		10.265.123,72
06.181.0189.1489.0002	IMPLEMENTACAO DO PLANO MUNICIPAL DE PROTECAO URBANA	10.265.123,72		10.265.123,72
06.182.0000.0000.0000	DEFESA CIVIL	8.989,90	3.126.792,50	3.135.782,40
06.182.0185.0000.0000	PROTECAO E DEFESA CIVIL	8.989,90	3.126.792,50	3.135.782,40
06.182.0185.1137.0000	CONSTRUCAO DE UMA CIDADE RESILIENTE	8.989,90		8.989,90
06.182.0185.1137.0001	CONSTRUCAO DE UMA CIDADE RESILIENTE	8.989,90		8.989,90
06.182.0185.2073.0000	PREVENCAO DE DESASTRES EM AREAS VULNERAVEIS		14.500,00	14.500,00
06.182.0185.2073.0001	PREVENCAO DE DESASTRES EM AREAS VULNERAVEIS		14.500,00	14.500,00
06.182.0185.2074.0000	ATENDIMENTO A EMERGENCIAS EM CASOS DE DESASTRES		4.697,00	4.697,00
06.182.0185.2074.0001	ATENDIMENTO A EMERGENCIAS EM CASOS DE DESASTRES		4.697,00	4.697,00
06.182.0185.2075.0000	ASSISTENCIA A PESSOAS EM SITUACAO DE ABRIGAMENTO		2.862.735,50	2.862.735,50
06.182.0185.2075.0001	ASSISTENCIA A PESSOAS EM SITUACAO DE ABRIGAMENTO		2.862.735,50	2.862.735,50
06.182.0185.2076.0000	ASSISTENCIA A DESABRIGADOS OU DESALOJADOS POR MEIO DE LOCACAO SOCIAL		244.860,00	244.860,00
06.182.0185.2076.0001	ASSISTENCIA A DESABRIGADOS OU DESALOJADOS POR MEIO DE LOCACAO SOCIAL		244.860,00	244.860,00
TOTAL		10.821.422,09	18.603.513,04	29.424.935,13



PREFEITURA MUNICIPAL DE FORTALEZA

EXERCÍCIO DE 2019

ANEXO 8

ORÇAMENTO GERAL

17101 - SECRETARIA MUNICIPAL DA SEGURANCA CIDADADA

PROGRAMA DE TRABALHO

CÓDIGO	ESPECIFICAÇÃO	ORDINÁRIO	VINCULADO	TOTAL
06.000.0000.0000.0000	SEGURANCA PUBLICA	844.000,00	28.580.935,13	29.424.935,13
06.122.0000.0000.0000	ADMINISTRACAO GERAL		15.599.919,91	15.599.919,91
06.122.0001.0000.0000	GESTAO E MANUTENCAO		15.599.919,91	15.599.919,91
06.122.0001.1796.0000	AQUISICAO DE EQUIPAMENTOS, MOBILIARIOS E VEICULOS		123.199,37	123.199,37
06.122.0001.1796.0010	AQUISICAO DE EQUIPAMENTOS, MOBILIARIOS E VEICULOS		123.199,37	123.199,37
06.122.0001.2016.0000	MANUTENCAO E FUNCIONAMENTO ADMINISTRATIVO		1879.03147	1879.03147
06.122.0001.2016.0010	MANUTENCAO E FUNCIONAMENTO ADMINISTRATIVO		1879.03147	1879.03147
06.122.0001.2195.0000	REMUNERACAO DE PESSOAL ATIVO DO MUNICIPIO E ENCARGOS SOCIAIS		13.597.689,07	13.597.689,07
06.122.0001.2195.0011	REMUNERACAO DE PESSOAL ATIVO DO MUNICIPIO E ENCARGOS SOCIAIS		13.597.689,07	13.597.689,07
06.126.0000.0000.0000	TECNOLOGIA DA INFORMACAO		424.109,10	424.109,10
06.126.0001.0000.0000	GESTAO E MANUTENCAO		424.109,10	424.109,10
06.126.0001.1005.0000	AQUISICAO E IMPLANTACAO DE PRODUTOS E SERVICOS DE TI		424.109,10	424.109,10
06.126.0001.1005.0010	AQUISICAO E IMPLANTACAO DE PRODUTOS E SERVICOS DE TI		424.109,10	424.109,10
06.181.0000.0000.0000	POLICIAMENTO	844.000,00	9.421.123,72	10.265.123,72
06.181.0189.0000.0000	SEGURANCA CIDADADA EM FORTALEZA	844.000,00	9.421.123,72	10.265.123,72
06.181.0189.1489.0000	IMPLEMENTACAO DO PLANO MUNICIPAL DE PROTECAO URBANA	844.000,00	9.421.123,72	10.265.123,72
06.181.0189.1489.0002	IMPLEMENTACAO DO PLANO MUNICIPAL DE PROTECAO URBANA	844.000,00	9.421.123,72	10.265.123,72
06.182.0000.0000.0000	DEFESA CIVIL		3.135.782,40	3.135.782,40
06.182.0185.0000.0000	PROTECAO E DEFESA CIVIL		3.135.782,40	3.135.782,40
06.182.0185.1137.0000	CONSTRUCAO DE UMA CIDADE RESILIENTE		8.989,90	8.989,90
06.182.0185.1137.0001	CONSTRUCAO DE UMA CIDADE RESILIENTE		8.989,90	8.989,90
06.182.0185.2073.0000	PREVENCAO DE DESASTRES EM AREAS VULNERAVEIS		14.500,00	14.500,00
06.182.0185.2073.0001	PREVENCAO DE DESASTRES EM AREAS VULNERAVEIS		14.500,00	14.500,00
06.182.0185.2074.0000	ATENDIMENTO A EMERGENCIAS EM CASOS DE DESASTRES		4.697,00	4.697,00
06.182.0185.2074.0001	ATENDIMENTO A EMERGENCIAS EM CASOS DE DESASTRES		4.697,00	4.697,00
06.182.0185.2075.0000	ASSISTENCIA A PESSOAS EM SITUACAO DE ABRIGAMENTO		2.862.735,50	2.862.735,50
06.182.0185.2075.0001	ASSISTENCIA A PESSOAS EM SITUACAO DE ABRIGAMENTO		2.862.735,50	2.862.735,50
06.182.0185.2076.0000	ASSISTENCIA A DESABRIGADOS OU DESALOJADOS POR MEIO DE LOCACAO SOCIAL		244.860,00	244.860,00
06.182.0185.2076.0001	ASSISTENCIA A DESABRIGADOS OU DESALOJADOS POR MEIO DE LOCACAO SOCIAL		244.860,00	244.860,00
TOTAL		844.000,00	28.580.935,13	29.424.935,13



PREFEITURA MUNICIPAL DE FORTALEZA

17101 - SECRETARIA MUNICIPAL DA SEGURANCA CIDADA

EXERCÍCIO DE 2019

ANEXO 9

ORÇAMENTO GERAL

DEMONSTRATIVO DAS DESPESAS POR ÓRGÃO E FUNÇÃO

	SEGURANCA PUBLICA	ASSISTENCIA SOCIAL	PREVIDENCIA SOCIAL	SAUDE
SECRETARIA MUNICIPAL DA SEGURANCA CIDADA	29.424.935,13	-	-	-
TOTAL				29.424.935,13

PREFEITURA MUNICIPAL DE FORTALEZA

EXERCÍCIO DE 2019

ANEXO 11

ORÇAMENTO GERAL

17101 - SECRETARIA MUNICIPAL DA SEGURANCA CIDADA

NATUREZA DA DESPESA

CÓDIGO	ESPECIFICAÇÃO	CRÉDITOS ORÇAMENTÁRIOS E SUPLEMENTARES	CRÉDITOS ESPECIAIS E EXTRAORDINÁRIOS	TOTAL	REALIZADA EMPENHADA NO ANO	DIFERENÇA SALDO A EMPENHAR
3.0.0.0.00	DESPESAS CORRENTES	22.055.667,00	2.022.000,00	24.077.667,00	23.442.384,58	635.282,42
3.10.0.0.00	PESSOAL E ENCARGOS SOCIAIS	13.644.000,00		13.644.000,00	13.597.689,07	46.310,93
3.3.0.0.00	OUTRAS DESPESAS CORRENTES	8.411.667,00	2.022.000,00	10.433.667,00	9.844.695,51	588.971,49
4.0.0.0.00	DESPESAS DE CAPITAL	10.094.874,00	450.000,00	10.544.874,00	5.982.550,55	4.562.323,45
4.4.0.0.00	INVESTIMENTOS	10.094.874,00	450.000,00	10.544.874,00	5.982.550,55	4.562.323,45
TOTAL		32.150.541,00	2.472.000,00	34.622.541,00	29.424.935,13	5.197.605,87



PREFEITURA MUNICIPAL DE FORTALEZA

EXERCÍCIO DE 2019

ANEXO 2

ORÇAMENTO GERAL

17102 - GUARDA MUNICIPAL DE FORTALEZA

CÓDIGO	ESPECIFICAÇÃO	NATUREZA DA DESPESA		
		ELEMENTO	MODALIDADE	CATEGORIA / GRUPO
3.0.0.0.00	DESPESAS CORRENTES			139.377.933,54
3.1.0.0.00	PESSOAL E ENCARGOS SOCIAIS			131576.413,03
3.1.9.0.00	APLICACOES DIRETAS		106.404.771,05	
3.1.9.0.05	OUTROS BENEFICIOS PREVIDENCIARIOS DO SERVIDOR OU DO MILITAR	76.958,56		
3.1.9.0.11	VENCIMENTOS E VANTAGENS FIXAS - PESSOAL CIVIL	106.094.404,44		
3.1.9.0.13	CONTRIBUICOES PATRONAIS	21090,65		
3.1.9.0.92	DESPESAS DE EXERCICIOS ANTERIORES	144.764,58		
3.1.9.0.94	INDENIZACOES RESTITUICOES TRABALHISTAS	67.552,82		
3.1.9.1.00	APLICACOES DIRETAS DECORRENTES DE OPERACOES INTRA-ORCAMENTARIAS		25.171641,98	
3.1.9.1.13	CONTRIBUICOES PATRONAIS	25.171641,98		
3.3.0.0.00	OUTRAS DESPESAS CORRENTES			7.801520,51
3.3.9.0.00	APLICACOES DIRETAS		7.801520,51	
3.3.9.0.14	DIARIAS - CIVIL	6.840,00		
3.3.9.0.30	MATERIAL DE CONSUMO	600.519,33		
3.3.9.0.31	PREMIACOES CULTURAIS, ARTISTICAS, CIENTIFICAS, DESPORTIVAS E OUTRAS	3.078,00		
3.3.9.0.36	OUTROS SERVICOS DE TERCEIROS - PESSOA FISICA	64.398,40		
3.3.9.0.39	OUTROS SERVICOS DE TERCEIROS - PESSOA JURIDICA	2.373.992,70		
3.3.9.0.40	SERVICOS DE TECNOLOGIA DA INFORMACAO E COMUNICACAO - PESSOA JURIDICA	106.700,34		
3.3.9.0.46	AUXILIO-ALIMENTACAO	4.633.687,78		
3.3.9.0.92	DESPESAS DE EXERCICIOS ANTERIORES	12.290,00		
3.3.9.0.93	INDENIZACOES E RESTITUICOES	13,96		
4.0.0.0.00	DESPESAS DE CAPITAL			199.401,86
4.4.0.0.00	INVESTIMENTOS			199.401,86
4.4.9.0.00	APLICACOES DIRETAS		199.401,86	
4.4.9.0.52	EQUIPAMENTOS E MATERIAL PERMANENTE	199.401,86		
TOTAL				139.577.335,40



PREFEITURA MUNICIPAL DE FORTALEZA

EXERCÍCIO DE 2019

ANEXO 6

ORÇAMENTO GERAL

17102 - GUARDA MUNICIPAL DE FORTALEZA

PROGRAMA DE TRABALHO

CÓDIGO	ESPECIFICAÇÃO	PROJETO	ATIVIDADE	TOTAL
04.000.0000.0000.0000	ADMINISTRACAO	3.153,70		3.153,70
04.126.0000.0000.0000	TECNOLOGIA DA INFORMACAO	3.153,70		3.153,70
04.126.0001.0000.0000	GESTAO E MANUTENCAO	3.153,70		3.153,70
04.126.0001.1005.0000	AQUISICAO E IMPLANTACAO DE PRODUTOS E SERVICOS DE TI	3.153,70		3.153,70
04.126.0001.1005.0037	AQUISICAO E IMPLANTACAO DE PRODUTOS E SERVICOS DE TI	3.153,70		3.153,70
06.000.0000.0000.0000	SEGURANCA PUBLICA	670.176,56	138.904.005,14	139.574.181,70
06.122.0000.0000.0000	ADM INISTRACAO GERAL	5.670,00	138.904.005,14	138.909.675,14
06.122.0001.0000.0000	GESTAO E MANUTENCAO	5.670,00	138.904.005,14	138.909.675,14
06.122.0001.1796.0000	AQUISICAO DE EQUIPAMENTOS, MOBILIARIOS E VEICULOS	5.670,00		5.670,00
06.122.0001.1796.0042	AQUISICAO DE EQUIPAMENTOS, MOBILIARIOS E VEICULOS	5.670,00		5.670,00
06.122.0001.2016.0000	MANUTENCAO E FUNCIONAMENTO ADMINISTRATIVO		7.327.592,11	7.327.592,11
06.122.0001.2016.0011	MANUTENCAO E FUNCIONAMENTO ADMINISTRATIVO		7.327.592,11	7.327.592,11
06.122.0001.2195.0000	REM UNERACAO DE PESSOAL ATIVO DO MUNICIPIO E ENCARGOS SOCIAIS		131576.413,03	131576.413,03
06.122.0001.2195.0012	REM UNERACAO DE PESSOAL ATIVO DO MUNICIPIO E ENCARGOS SOCIAIS		131576.413,03	131576.413,03
06.422.0000.0000.0000	DIREITOS INDIVIDUAIS, COLETIVOS E DIFUSOS	664.506,56		664.506,56
06.422.0189.0000.0000	SEGURANCA CIDADADA EM FORTALEZA	664.506,56		664.506,56
06.422.0189.1809.0000	REAPARELHAMENTO DA GUARDA MUNICIPAL	664.506,56		664.506,56
06.422.0189.1809.0001	REAPARELHAMENTO DA GUARDA MUNICIPAL	664.506,56		664.506,56
	TOTAL	673.330,26	138.904.005,14	139.577.335,40



PREFEITURA MUNICIPAL DE FORTALEZA

EXERCÍCIO DE 2019

ANEXO 8

ORÇAMENTO GERAL

17102 - GUARDA MUNICIPAL DE FORTALEZA

PROGRAMA DE TRABALHO

CÓDIGO	ESPECIFICAÇÃO	ORDINÁRIO	VINCULADO	TOTAL
04.000.0000.0000.0000	ADMINISTRACAO		3.153,70	3.153,70
04.126.0000.0000.0000	TECNOLOGIA DA INFORMACAO		3.153,70	3.153,70
04.126.0001.0000.0000	GESTAO E MANUTENCAO		3.153,70	3.153,70
04.126.0001.1005.0000	AQUISICAO E IMPLANTACAO DE PRODUTOS E SERVICOS DE TI		3.153,70	3.153,70
04.126.0001.1005.0037	AQUISICAO E IMPLANTACAO DE PRODUTOS E SERVICOS DE TI		3.153,70	3.153,70
06.000.0000.0000.0000	SEGURANCA PUBLICA		139.574.181,70	139.574.181,70
06.122.0000.0000.0000	ADM INISTRACAO GERAL		138.909.675,14	138.909.675,14
06.122.0001.0000.0000	GESTAO E MANUTENCAO		138.909.675,14	138.909.675,14
06.122.0001.1796.0000	AQUISICAO DE EQUIPAMENTOS, MOBILIARIOS E VEICULOS		5.670,00	5.670,00
06.122.0001.1796.0042	AQUISICAO DE EQUIPAMENTOS, MOBILIARIOS E VEICULOS		5.670,00	5.670,00
06.122.0001.2016.0000	MANUTENCAO E FUNCIONAMENTO ADMINISTRATIVO		7.327.592,11	7.327.592,11
06.122.0001.2016.0011	MANUTENCAO E FUNCIONAMENTO ADMINISTRATIVO		7.327.592,11	7.327.592,11
06.122.0001.2195.0000	REM UNERACAO DE PESSOAL ATIVO DO MUNICIPIO E ENCARGOS SOCIAIS		131576.413,03	131576.413,03
06.122.0001.2195.0012	REM UNERACAO DE PESSOAL ATIVO DO MUNICIPIO E ENCARGOS SOCIAIS		131576.413,03	131576.413,03
06.422.0000.0000.0000	DIREITOS INDIVIDUAIS, COLETIVOS E DIFUSOS		664.506,56	664.506,56
06.422.0189.0000.0000	SEGURANCA CIDADADA EM FORTALEZA		664.506,56	664.506,56
06.422.0189.1809.0000	REAPARELHAMENTO DA GUARDA MUNICIPAL		664.506,56	664.506,56
06.422.0189.1809.0001	REAPARELHAMENTO DA GUARDA MUNICIPAL		664.506,56	664.506,56
	TOTAL		139.577.335,40	139.577.335,40



PREFEITURA MUNICIPAL DE FORTALEZA

17102 - GUARDA MUNICIPAL DE FORTALEZA

EXERCÍCIO DE 2019

ANEXO 9

ORÇAMENTO GERAL

DEMONSTRATIVO DAS DESPESAS POR ÓRGÃO E FUNÇÃO

	LEGISLATIVA	JUDICIARIA	ESSENCIAL A JUSTICA	ADMINISTRACAO
GUARDA MUNICIPAL DE FORTALEZA	-	-	-	3.153,70
	SEGURANCA PUBLICA	ASSISTENCIA SOCIAL	PREVIDENCIA SOCIAL	SAUDE
GUARDA MUNICIPAL DE FORTALEZA	139.574.181,70	-	-	-
TOTAL				139.577.335,40

PREFEITURA MUNICIPAL DE FORTALEZA

EXERCÍCIO DE 2019

ANEXO 11

ORÇAMENTO GERAL

17102 - GUARDA MUNICIPAL DE FORTALEZA

NATUREZA DA DESPESA

CÓDIGO	ESPECIFICAÇÃO	CRÉDITOS ORÇAMENTÁRIOS E SUPLEMENTARES	CRÉDITOS ESPECIAIS E EXTRAORDINÁRIOS	TOTAL	REALIZADA EMPENHADA NO ANO	DIFERENÇA SALDO A EMPENHAR
3.0.0.0.00	DESPESAS CORRENTES	139.854.999,00	11.000,00	139.865.999,00	139.377.933,54	488.065,46
3.10.0.00	PESSOAL E ENCARGOS SOCIAIS	131.651.463,00		131.651.463,00	131.576.413,03	75.049,97
3.3.0.0.00	OUTRAS DESPESAS CORRENTES	8.203.536,00	11.000,00	8.214.536,00	7.801.520,51	413.015,49
4.0.0.0.00	DESPESAS DE CAPITAL	1.023.030,00	52.000,00	1.075.030,00	199.401,86	875.628,14
4.4.0.0.00	INVESTIMENTOS	1.023.030,00	52.000,00	1.075.030,00	199.401,86	875.628,14
TOTAL		140.878.029,00	63.000,00	140.941.029,00	139.577.335,40	1.363.693,60



PREFEITURA MUNICIPAL DE FORTALEZA

EXERCÍCIO DE 2019

ANEXO 2

ORÇAMENTO GERAL

17000 - SECRETARIA MUNICIPAL DA SEGURANCA CIDADADA

CÓDIGO	ESPECIFICAÇÃO	NATUREZA DA DESPESA		
		ELEMENTO	MODALIDADE	CATEGORIA / GRUPO
3.0.0.0.00	DESPESAS CORRENTES			162.820.318,12
3.1.0.0.00	PESSOAL E ENCARGOS SOCIAIS			145.174.102,10
3.19.0.0.00	APLICACOES DIRETAS		117.710.303,77	
3.19.0.05	OUTROS BENEFICIOS PREVIDENCIARIOS DO SERVIDOR OU DO MILITAR	80.836,57		
3.19.0.11	VENCIMENTOS E VANTAGENS FIXAS - PESSOAL CIVIL	117.023.203,68		
3.19.0.13	CONTRIBUICOES PATRONAIS	338.884,81		
3.19.0.92	DESPESAS DE EXERCICIOS ANTERIORES	154.549,24		
3.19.0.94	INDENIZACOES RESTITUICOES TRABALHISTAS	88.937,56		
3.19.0.96	RESSARCIMENTO DESPESAS DE PESSOAL REQUISITADO	23.891,91		
3.19.1.00	APLICACOES DIRETAS DECORRENTES DE OPERACOES INTRA-ORCAMENTARIAS		27.463.798,33	
3.19.1.13	CONTRIBUICOES PATRONAIS	27.463.798,33		
3.3.0.0.00	OUTRAS DESPESAS CORRENTES			17.646.216,02
3.3.9.0.00	APLICACOES DIRETAS		17.646.216,02	
3.3.9.0.14	DIARIAS - CIVIL	18.940,00		
3.3.9.0.30	MATERIAL DE CONSUMO	2.985.816,91		
3.3.9.0.31	PREMIACOES CULTURAIS, ARTISTICAS, CIENTIFICAS, DESPORTIVAS E OUTRAS	3.078,00		
3.3.9.0.32	MATERIAL DE DISTRIBUICAO GRATUITA	1615.235,50		
3.3.9.0.36	OUTROS SERVICOS DE TERCEIROS - PESSOA FISICA	175.441,38		
3.3.9.0.39	OUTROS SERVICOS DE TERCEIROS - PESSOA JURIDICA	6.018.787,32		
3.3.9.0.40	SERVICOS DE TECNOLOGIA DA INFORMACAO E COMUNICACAO - PESSOA JURIDICA	180.157,72		
3.3.9.0.46	AUXILIO-ALIMENTACAO	5.044.567,78		
3.3.9.0.47	OBRIGACOES TRIBUTARIAS CONTRIBUTIVAS	8.702,35		
3.3.9.0.48	OUTROS AUXILIOS FINANCEIROS A PESSOAS FISICAS	1431260,00		
3.3.9.0.92	DESPESAS DE EXERCICIOS ANTERIORES	164.118,60		
3.3.9.0.93	INDENIZACOES E RESTITUICOES	110,46		
4.0.0.0.00	DESPESAS DE CAPITAL			6.181.952,41
4.4.0.0.00	INVESTIMENTOS			6.181.952,41
4.4.9.0.00	APLICACOES DIRETAS		6.181.952,41	
4.4.9.0.40	SERVICOS DE TECNOLOGIA DA INFORMACAO E COMUNICACAO - PESSOA JURIDICA	844.000,00		
4.4.9.0.52	EQUIPAMENTOS E MATERIAL PERMANENTE	5.337.952,41		
TOTAL				169.002.270,53



PREFEITURA MUNICIPAL DE FORTALEZA

17000 - SECRETARIA MUNICIPAL DA SEGURANCA CIDADADA

EXERCÍCIO DE 2019

ANEXO 7

ORÇAMENTO GERAL

CONSOLIDAÇÃO DAS DESPESAS POR ÓRGÃO

PROGRAMA DE TRABALHO

CÓDIGO	ESPECIFICAÇÃO	PROJETO	ATIVIDADE	TOTAL
04.000.0000.0000.0000	ADMINISTRACAO	3.153,70		3.153,70
04.126.0000.0000.0000	TECNOLOGIA DA INFORMACAO	3.153,70		3.153,70
04.126.0001.0000.0000	GESTAO E MANUTENCAO	3.153,70		3.153,70
04.126.0001.1005.0000	AQUISICAO E IMPLANTACAO DE PRODUTOS E SERVICOS DE TI	3.153,70		3.153,70
04.126.0001.1005.0037	AQUISICAO E IMPLANTACAO DE PRODUTOS E SERVICOS DE TI	3.153,70		3.153,70
06.000.0000.0000.0000	SEGURANCA PUBLICA	11491598,65	157.507.518,18	168.999.116,83
06.122.0000.0000.0000	ADMINISTRACAO GERAL	128.869,37	154.380.725,68	154.509.595,05
06.122.0001.0000.0000	GESTAO E MANUTENCAO	128.869,37	154.380.725,68	154.509.595,05
06.122.0001.1796.0000	AQUISICAO DE EQUIPAMENTOS, MOBILIARIOS E VEICULOS	128.869,37		128.869,37
06.122.0001.1796.0010	AQUISICAO DE EQUIPAMENTOS, MOBILIARIOS E VEICULOS	123.199,37		123.199,37
06.122.0001.1796.0042	AQUISICAO DE EQUIPAMENTOS, MOBILIARIOS E VEICULOS	5.670,00		5.670,00
06.122.0001.2016.0000	MANUTENCAO E FUNCIONAMENTO ADMINISTRATIVO		9.206.623,58	9.206.623,58
06.122.0001.2016.0010	MANUTENCAO E FUNCIONAMENTO ADM INISTRATIVO		1.879.031,47	1.879.031,47
06.122.0001.2016.0011	MANUTENCAO E FUNCIONAMENTO ADM INISTRATIVO		7.327.592,11	7.327.592,11
06.122.0001.2195.0000	REMUERACAO DE PESSOAL ATIVO DO MUNICIPIO E ENCARGOS SOCIAIS		145.174.102,10	145.174.102,10
06.122.0001.2195.0011	REMUERACAO DE PESSOAL ATIVO DO MUNICIPIO E ENCARGOS SOCIAIS		13.597.689,07	13.597.689,07
06.122.0001.2195.0012	REMUERACAO DE PESSOAL ATIVO DO MUNICIPIO E ENCARGOS SOCIAIS		131576.413,03	131576.413,03
06.126.0000.0000.0000	TECNOLOGIA DA INFORMACAO	424.109,10		424.109,10
06.126.0001.0000.0000	GESTAO E MANUTENCAO	424.109,10		424.109,10
06.126.0001.1005.0000	AQUISICAO E IMPLANTACAO DE PRODUTOS E SERVICOS DE TI	424.109,10		424.109,10
06.126.0001.1005.0010	AQUISICAO E IMPLANTACAO DE PRODUTOS E SERVICOS DE TI	424.109,10		424.109,10
06.181.0000.0000.0000	POLICIAMENTO	10.265.123,72		10.265.123,72
06.181.0189.0000.0000	SEGURANCA CIDADADA EM FORTALEZA	10.265.123,72		10.265.123,72
06.181.0189.1489.0000	IMPLEMENTACAO DO PLANO MUNICIPAL DE PROTECAO URBANA	10.265.123,72		10.265.123,72
06.181.0189.1489.0002	IMPLEMENTACAO DO PLANO MUNICIPAL DE PROTECAO URBANA	10.265.123,72		10.265.123,72
06.182.0000.0000.0000	DEFESA CIVIL	8.989,90	3.126.792,50	3.135.782,40



PREFEITURA MUNICIPAL DE FORTALEZA

17000 - SECRETARIA MUNICIPAL DA SEGURANCA CIDADA

EXERCÍCIO DE 2019

ANEXO 7

ORÇAMENTO GERAL

CONSOLIDAÇÃO DAS DESPESAS POR ÓRGÃO

CÓDIGO	ESPECIFICAÇÃO	PROGRAMA DE TRABALHO		
		PROJETO	ATIVIDADE	TOTAL
06.182.0185.0000.0000	PROTECAO E DEFESA CIVIL	8.989,90	3.126.792,50	3.135.782,40
06.182.0185.1137.0000	CONSTRUCAO DE UMA CIDADE RESILIENTE	8.989,90		8.989,90
06.182.0185.1137.0001	CONSTRUCAO DE UMA CIDADE RESILIENTE	8.989,90		8.989,90
06.182.0185.2073.0000	PREVENCAO DE DESASTRES EM AREAS VULNERAVEIS		14.500,00	14.500,00
06.182.0185.2073.0001	PREVENCAO DE DESASTRES EM AREAS VULNERAVEIS		14.500,00	14.500,00
06.182.0185.2074.0000	ATENDIMENTO A EMERGENCIAS EM CASOS DE DESASTRES		4.697,00	4.697,00
06.182.0185.2074.0001	ATENDIMENTO A EMERGENCIAS EM CASOS DE DESASTRES		4.697,00	4.697,00
06.182.0185.2075.0000	ASSISTENCIA A PESSOAS EM SITUACAO DE ABRIGAMENTO		2.862.735,50	2.862.735,50
06.182.0185.2075.0001	ASSISTENCIA A PESSOAS EM SITUACAO DE ABRIGAMENTO		2.862.735,50	2.862.735,50
06.182.0185.2076.0000	ASSISTENCIA A DESABRIGADOS OU DESALOJADOS POR MEIO DE LOCACAO SOCIAL		244.860,00	244.860,00
06.182.0185.2076.0001	ASSISTENCIA A DESABRIGADOS OU DESALOJADOS POR MEIO DE LOCACAO SOCIAL		244.860,00	244.860,00
06.422.0000.0000.0000	DIREITOS INDIVIDUAIS, COLETIVOS E DIFUSOS	664.506,56		664.506,56
06.422.0189.0000.0000	SEGURANCA CIDADA EM FORTALEZA	664.506,56		664.506,56
06.422.0189.1809.0000	REAPARELHAMENTO DA GUARDA MUNICIPAL	664.506,56		664.506,56
06.422.0189.1809.0001	REAPARELHAMENTO DA GUARDA MUNICIPAL	664.506,56		664.506,56
	TOTAL	11.494.752,35	157.507.518,18	169.002.270,53



PREFEITURA MUNICIPAL DE FORTALEZA

EXERCÍCIO DE 2019

ANEXO 2

ORÇAMENTO GERAL

18101 - SECRETARIA MUNICIPAL DO PLANEJAMENTO, ORÇAMENTO E GESTÃO

CÓDIGO	ESPECIFICAÇÃO	NATUREZA DA DESPESA		
		ELEMENTO	MODALIDADE	CATEGORIA / GRUPO
3.0.0.0.00	DESPESAS CORRENTES			258.796.922,94
3.10.0.00	PESSOAL E ENCARGOS SOCIAIS			18.760.146,95
3.19.0.00	APLICACOES DIRETAS		16.469.303,92	
3.19.0.05	OUTROS BENEFICIOS PREVIDENCIARIOS DO SERVIDOR OU DO MILITAR	1772,34		
3.19.0.11	VENCIMENTOS E VANTAGENS FIXAS - PESSOAL CIVIL	13.668.085,87		
3.19.0.13	CONTRIBUICOES PATRONAIS	564.044,31		
3.19.0.92	DESPESAS DE EXERCICIOS ANTERIORES	12.743,19		
3.19.0.94	INDENIZACOES RESTITUICOES TRABALHISTAS	20.670,32		
3.19.0.96	RESSARCIMENTO DESPESAS DE PESSOAL REQUISITADO	2.201.987,89		
3.19.1.00	APLICACOES DIRETAS DECORRENTES DE OPERACOES INTRA-ORÇAMENTARIAS		2.290.843,03	
3.19.1.13	CONTRIBUICOES PATRONAIS	2.290.843,03		
3.3.0.0.00	OUTRAS DESPESAS CORRENTES			240.036.775,99
3.3.5.0.00	TRANSFERENCIAS A INSTITUICOES PRIVADAS		100.000,00	
3.3.5.0.39	OUTROS SERVICOS DE TERCEIROS - PESSOA JURIDICA	100.000,00		
3.3.9.0.00	APLICACOES DIRETAS		239.854.277,17	
3.3.9.0.14	DIARIAS - CIVIL	19.768,75		
3.3.9.0.30	MATERIAL DE CONSUMO	4.644.131,56		
3.3.9.0.36	OUTROS SERVICOS DE TERCEIROS - PESSOA FISICA	553.572,37		
3.3.9.0.37	LOCAÇÃO DE MÃO-DE-OBRA	163.783.474,06		
3.3.9.0.39	OUTROS SERVICOS DE TERCEIROS - PESSOA JURIDICA	35.003.524,91		
3.3.9.0.40	SERVICOS DE TECNOLOGIA DA INFORMACAO E COMUNICACAO - PESSOA JURIDICA	1.425.333,08		
3.3.9.0.46	AUXILIO-ALIMENTACAO	178.509,00		
3.3.9.0.47	OBRIGACOES TRIBUTARIAS CONTRIBUTIVAS	165,27		
3.3.9.0.92	DESPESAS DE EXERCICIOS ANTERIORES	32.403.736,48		
3.3.9.0.93	INDENIZACOES E RESTITUICOES	1.842.061,69		
3.3.9.1.00	APLICACOES DIRETAS DECORRENTES DE OPERACOES INTRA-ORÇAMENTARIAS		82.498,82	
3.3.9.1.93	INDENIZACOES E RESTITUICOES	82.498,82		



PREFEITURA MUNICIPAL DE FORTALEZA

EXERCÍCIO DE 2019

ANEXO 2

ORÇAMENTO GERAL

18101 - SECRETARIA MUNICIPAL DO PLANEJAMENTO, ORÇAMENTO E GESTÃO

CÓDIGO	ESPECIFICAÇÃO	NATUREZA DA DESPESA		
		ELEMENTO	MODALIDADE	CATEGORIA / GRUPO
4.0.0.0.00	DESPESAS DE CAPITAL			4.149.288,46
4.4.0.0.00	INVESTIMENTOS			4.149.288,46
4.4.9.0.00	APLICACOES DIRETAS		4.149.288,46	
4.4.9.0.30	MATERIAL DE CONSUMO	57.876,72		
4.4.9.0.35	SERVICOS DE CONSULTORIA	724.880,00		
4.4.9.0.40	SERVICOS DE TECNOLOGIA DA INFORMACAO E COMUNICACAO - PESSOA JURIDICA	3.122.605,25		
4.4.9.0.52	EQUIPAMENTOS E MATERIAL PERMANENTE	243.926,49		
TOTAL				262.946.211,40



PREFEITURA MUNICIPAL DE FORTALEZA

EXERCÍCIO DE 2019

ANEXO 6

ORÇAMENTO GERAL

18101 - SECRETARIA MUNICIPAL DO PLANEJAMENTO, ORÇAMENTO E GESTÃO

PROGRAMA DE TRABALHO

CÓDIGO	ESPECIFICAÇÃO	PROJETO	ATIVIDADE	TOTAL
04.000.0000.0000.0000	ADMINISTRACAO	6.778.246,50	212.522.867,21	219.301.113,71
04.122.0000.0000.0000	ADMINISTRACAO GERAL	2.064.380,31	209.634.755,94	211.699.136,25
04.122.0001.0000.0000	GESTAO E MANUTENCAO	122.003,78	22.162.257,23	22.284.261,01
04.122.0001.1796.0000	AQUISICAO DE EQUIPAMENTOS, MOBILIARIOS E VEICULOS	122.003,78		122.003,78
04.122.0001.1796.0011	AQUISICAO DE EQUIPAMENTOS, MOBILIARIOS E VEICULOS	122.003,78		122.003,78
04.122.0001.2016.0000	MANUTENCAO E FUNCIONAMENTO ADMINISTRATIVO		3.402.110,28	3.402.110,28
04.122.0001.2016.0012	MANUTENCAO E FUNCIONAMENTO ADMINISTRATIVO		3.402.110,28	3.402.110,28
04.122.0001.2195.0000	REMUNERACAO DE PESSOAL ATIVO DO MUNICIPIO E ENCARGOS SOCIAIS		18.760.146,95	18.760.146,95
04.122.0001.2195.0013	REMUNERACAO DE PESSOAL ATIVO DO MUNICIPIO E ENCARGOS SOCIAIS		18.760.146,95	18.760.146,95
04.122.0082.0000.0000	GESTAO DE PESSOAS E VALORIZACAO DOS SERVIDORES		61280,00	61280,00
04.122.0082.2057.0000	EMISSAO DE LAUDOS DAS CONDICoes DE AMBIENTES DE TRABALHO		61280,00	61280,00
04.122.0082.2057.0001	EMISSAO DE LAUDOS DAS CONDICoes DE AMBIENTES DE TRABALHO		61280,00	61280,00
04.122.0093.0000.0000	MODERNIZACAO ADMINISTRATIVA E FISCAL DO MUNICIPIO	566.320,00		566.320,00
04.122.0093.1554.0000	DESENVOLVIMENTO DE PROJETOS DE OTIMIZACAO DO GASTO PUBLICO	566.320,00		566.320,00
04.122.0093.1554.0001	DESENVOLVIMENTO DE PROJETOS DE OTIMIZACAO DO GASTO PUBLICO	566.320,00		566.320,00
04.122.0153.0000.0000	MODERNIZACAO DA GESTAO DE RECURSOS LOGISTICOS E SERVICOS COMPARTILHADOS	369.330,30	184.179.084,94	184.548.415,24
04.122.0153.1378.0000	AMPLIACAO DO ARQUIVO CENTRAL DA PMF	369.330,30		369.330,30
04.122.0153.1378.0001	AMPLIACAO DO ARQUIVO CENTRAL DA PMF	369.330,30		369.330,30
04.122.0153.2039.0000	SUPRIMENTO E GESTAO DE TRANSPORTE DA PMF		4.435.200,00	4.435.200,00
04.122.0153.2039.0001	SUPRIMENTO E GESTAO DE TRANSPORTE DA PMF		4.435.200,00	4.435.200,00
04.122.0153.2163.0000	GESTAO DA TERCEIRIZACAO CORPORATIVA DA PMF		146.615.637,48	146.615.637,48
04.122.0153.2163.0001	GESTAO DA TERCEIRIZACAO CORPORATIVA DA PMF		146.615.637,48	146.615.637,48
04.122.0153.2164.0000	LOCACAO DE VEICULOS AUTOMOTIVOS		33.128.247,46	33.128.247,46
04.122.0153.2164.0001	LOCACAO DE VEICULOS AUTOMOTIVOS		33.128.247,46	33.128.247,46
04.122.0155.0000.0000	GESTAO DE PATRIMONIO	1006.726,23	3.232.133,77	4.238.860,00
04.122.0155.1379.0000	GESTAO DA REGULARIZACAO DOS BENS IMOVEIS MUNICIPAIS	1006.726,23		1006.726,23
04.122.0155.1379.0001	GESTAO DA REGULARIZACAO DOS BENS IMOVEIS MUNICIPAIS	1006.726,23		1006.726,23
04.122.0155.2594.0000	LOCACAO DE IMOVEIS E CORRELATOS DA GESTAO		3.232.133,77	3.232.133,77
04.122.0155.2594.0001	LOCACAO DE IMOVEIS E CORRELATOS DA GESTAO		3.232.133,77	3.232.133,77



PREFEITURA MUNICIPAL DE FORTALEZA

EXERCÍCIO DE 2019

ANEXO 6

ORÇAMENTO GERAL

18101 - SECRETARIA MUNICIPAL DO PLANEJAMENTO, ORÇAMENTO E GESTÃO

PROGRAMA DE TRABALHO

CÓDIGO	ESPECIFICAÇÃO	PROJETO	ATIVIDADE	TOTAL
04.126.0000.0000.0000	TECNOLOGIA DA INFORMACAO	3.409.779,39	2.888.111,27	6.297.890,66
04.126.0093.0000.0000	MODERNIZACAO ADMINISTRATIVA E FISCAL DO MUNICIPIO	3.327.280,57		3.327.280,57
04.126.0093.1062.0000	IMPLANTACAO E AMPLIACAO DA INFRAESTRUTURA DA REDE DE TIC DA PMF - FIBRAFOR	1226.189,57		1226.189,57
04.126.0093.1062.0001	IMPLANTACAO E AMPLIACAO DA INFRAESTRUTURA DA REDE DE TIC DA PMF - FIBRAFOR	1226.189,57		1226.189,57
04.126.0093.1156.0000	AQUISICAO E IMPLANTACAO DE EQUIPAMENTOS, PRODUTOS E SERVICOS DE TIC	189.450,00		189.450,00
04.126.0093.1156.0004	AQUISICAO E IMPLANTACAO DE EQUIPAMENTOS, PRODUTOS E SERVICOS DE TIC	189.450,00		189.450,00
04.126.0093.1398.0000	ELABORACAO E IMPLANTACAO DE ESTRATEGIAS EM GOVERNANCA DE TIC	1911641,00		1911641,00
04.126.0093.1398.0001	ELABORACAO E IMPLANTACAO DE ESTRATEGIAS EM GOVERNANCA DE TIC	1911641,00		1911641,00
04.126.0106.0000.0000	GESTAO CORPORATIVA DE TECNOLOGIA DA INFORMACAO	82.498,82	2.888.111,27	2.970.610,09
04.126.0106.1066.0000	DESENVOLVIMENTO DE SISTEMAS DE TIC	82.498,82		82.498,82
04.126.0106.1066.0003	DESENVOLVIMENTO DE SISTEMAS DE TIC	82.498,82		82.498,82
04.126.0106.2031.0000	MANUTENCAO DA REDE CORPORATIVA MULTI-SERVICOS		123.120,94	123.120,94
04.126.0106.2031.0001	MANUTENCAO DA REDE CORPORATIVA MULTI-SERVICOS		123.120,94	123.120,94
04.126.0106.2032.0000	OPERACAO E MANUTENCAO DA REDE FIBRAFOR		2.764.990,33	2.764.990,33
04.126.0106.2032.0001	OPERACAO E MANUTENCAO DA REDE FIBRAFOR		2.764.990,33	2.764.990,33
04.128.0000.0000.0000	FORMACAO DE RECURSOS HUMANOS	1304.086,80		1304.086,80
04.128.0082.0000.0000	GESTAO DE PESSOAS E VALORIZACAO DOS SERVIDORES	1304.086,80		1304.086,80
04.128.0082.1391.0000	DESENVOLVIMENTO DO PLANO DE CAPACITACAO DOS SERVIDORES	1304.086,80		1304.086,80
04.128.0082.1391.0001	DESENVOLVIMENTO DO PLANO DE CAPACITACAO DOS SERVIDORES	1304.086,80		1304.086,80
08.000.0000.0000.0000	ASSISTENCIA SOCIAL		37.806.189,33	37.806.189,33
08.243.0000.0000.0000	ASSISTENCIA A CRIANCA E AO ADOLESCENTE		37.806.189,33	37.806.189,33
08.243.0153.0000.0000	MODERNIZACAO DA GESTAO DE RECURSOS LOGISTICOS E SERVICOS COMPARTILHADOS		37.806.189,33	37.806.189,33
08.243.0153.2163.0000	GESTAO DA TERCEIRIZACAO CORPORATIVA DA PMF		37.806.189,33	37.806.189,33
08.243.0153.2163.0002	GESTAO DA TERCEIRIZACAO CORPORATIVA DA PMF		37.806.189,33	37.806.189,33
13.000.0000.0000.0000	CULTURA		5.838.908,36	5.838.908,36
13.122.0000.0000.0000	ADMINISTRACAO GERAL		5.838.908,36	5.838.908,36
13.122.0153.0000.0000	MODERNIZACAO DA GESTAO DE RECURSOS LOGISTICOS E SERVICOS COMPARTILHADOS		5.838.908,36	5.838.908,36
13.122.0153.2163.0000	GESTAO DA TERCEIRIZACAO CORPORATIVA DA PMF		5.838.908,36	5.838.908,36
13.122.0153.2163.0003	GESTAO DA TERCEIRIZACAO CORPORATIVA DA PMF		5.838.908,36	5.838.908,36
TOTAL		6.778.246,50	256.167.964,90	262.946.211,40



PREFEITURA MUNICIPAL DE FORTALEZA

EXERCÍCIO DE 2019

ANEXO 8

ORÇAMENTO GERAL

18101 - SECRETARIA MUNICIPAL DO PLANEJAMENTO, ORÇAMENTO E GESTÃO

PROGRAMA DE TRABALHO

CÓDIGO	ESPECIFICAÇÃO	ORDINÁRIO	VINCULADO	TOTAL
04.000.0000.0000.0000	ADMINISTRACAO	3.031.178,29	216.269.935,42	219.301.113,71
04.122.0000.0000.0000	ADMINISTRACAO GERAL	2.167.377,60	209.531.758,65	211.699.136,25
04.122.0001.0000.0000	GESTAO E MANUTENCAO		22.284.261,01	22.284.261,01
04.122.0001.1796.0000	AQUISICAO DE EQUIPAMENTOS, MOBILIARIOS E VEICULOS		122.003,78	122.003,78
04.122.0001.1796.0011	AQUISICAO DE EQUIPAMENTOS, MOBILIARIOS E VEICULOS		122.003,78	122.003,78
04.122.0001.2016.0000	MANUTENCAO E FUNCIONAMENTO ADMINISTRATIVO		3.402.110,28	3.402.110,28
04.122.0001.2016.0012	MANUTENCAO E FUNCIONAMENTO ADMINISTRATIVO		3.402.110,28	3.402.110,28
04.122.0001.2195.0000	REMUERACAO DE PESSOAL ATIVO DO MUNICIPIO E ENCARGOS SOCIAIS		18.760.146,95	18.760.146,95
04.122.0001.2195.0013	REMUERACAO DE PESSOAL ATIVO DO MUNICIPIO E ENCARGOS SOCIAIS		18.760.146,95	18.760.146,95
04.122.0082.0000.0000	GESTAO DE PESSOAS E VALORIZACAO DOS SERVIDORES		61.280,00	61.280,00
04.122.0082.2057.0000	EMISSAO DE LAUDOS DAS CONDICAOES DE AMBIENTES DE TRABALHO		61.280,00	61.280,00
04.122.0082.2057.0001	EMISSAO DE LAUDOS DAS CONDICAOES DE AMBIENTES DE TRABALHO		61.280,00	61.280,00
04.122.0093.0000.0000	MODERNIZACAO ADMINISTRATIVA E FISCAL DO MUNICIPIO	33.000,00	533.320,00	566.320,00
04.122.0093.1554.0000	DESENVOLVIMENTO DE PROJETOS DE OTIMIZACAO DO GASTO PUBLICO	33.000,00	533.320,00	566.320,00
04.122.0093.1554.0001	DESENVOLVIMENTO DE PROJETOS DE OTIMIZACAO DO GASTO PUBLICO	33.000,00	533.320,00	566.320,00
04.122.0153.0000.0000	MODERNIZACAO DA GESTAO DE RECURSOS LOGISTICOS E SERVICOS COMPARTILHADOS	2.134.377,60	182.414.037,64	184.548.415,24
04.122.0153.1378.0000	AMPLIACAO DO ARQUIVO CENTRAL DA PMF	358.081,40	11.248,90	369.330,30
04.122.0153.1378.0001	AMPLIACAO DO ARQUIVO CENTRAL DA PMF	358.081,40	11.248,90	369.330,30
04.122.0153.2039.0000	SUPRIMENTO E GESTAO DE TRANSPORTE DA PMF		4.435.200,00	4.435.200,00
04.122.0153.2039.0001	SUPRIMENTO E GESTAO DE TRANSPORTE DA PMF		4.435.200,00	4.435.200,00
04.122.0153.2163.0000	GESTAO DA TERCEIRIZACAO CORPORATIVA DA PMF	1.776.296,20	144.839.341,28	146.615.637,48
04.122.0153.2163.0001	GESTAO DA TERCEIRIZACAO CORPORATIVA DA PMF	1.776.296,20	144.839.341,28	146.615.637,48
04.122.0153.2164.0000	LOCACAO DE VEICULOS AUTOMOTIVOS		33.128.247,46	33.128.247,46
04.122.0153.2164.0001	LOCACAO DE VEICULOS AUTOMOTIVOS		33.128.247,46	33.128.247,46
04.122.0155.0000.0000	GESTAO DE PATRIMONIO		4.238.860,00	4.238.860,00
04.122.0155.1379.0000	GESTAO DA REGULARIZACAO DOS BENS IMOVEIS MUNICIPAIS		1.006.726,23	1.006.726,23
04.122.0155.1379.0001	GESTAO DA REGULARIZACAO DOS BENS IMOVEIS MUNICIPAIS		1.006.726,23	1.006.726,23



ORÇAMENTO GERAL

18101 - SECRETARIA MUNICIPAL DO PLANEJAMENTO, ORÇAMENTO E GESTÃO

PROGRAMA DE TRABALHO

CÓDIGO	ESPECIFICAÇÃO	ORDINÁRIO	VINCULADO	TOTAL
04.122.0155.2594.0000	LOCAÇÃO DE IMÓVEIS E CORRELATOS DA GESTÃO		3.232.133,77	3.232.133,77
04.122.0155.2594.0001	LOCAÇÃO DE IMÓVEIS E CORRELATOS DA GESTÃO		3.232.133,77	3.232.133,77
04.126.0000.0000.0000	TECNOLOGIA DA INFORMAÇÃO	763.800,69	5.534.089,97	6.297.890,66
04.126.0093.0000.0000	MODERNIZAÇÃO ADMINISTRATIVA E FISCAL DO MUNICÍPIO		3.327.280,57	3.327.280,57
04.126.0093.1062.0000	IMPLANTACÃO E AMPLIACÃO DA INFRAESTRUTURA DA REDE DE TIC DA PMF - FIBRAFOR		1226.189,57	1226.189,57
04.126.0093.1062.0001	IMPLANTACÃO E AMPLIACÃO DA INFRAESTRUTURA DA REDE DE TIC DA PMF - FIBRAFOR		1226.189,57	1226.189,57
04.126.0093.1156.0000	AQUISIÇÃO E IMPLANTACÃO DE EQUIPAMENTOS, PRODUTOS E SERVIÇOS DE TIC		189.450,00	189.450,00
04.126.0093.1156.0004	AQUISIÇÃO E IMPLANTACÃO DE EQUIPAMENTOS, PRODUTOS E SERVIÇOS DE TIC		189.450,00	189.450,00
04.126.0093.1398.0000	ELABORACÃO E IMPLANTACÃO DE ESTRATÉGIAS EM GOVERNANÇA DE TIC		1911641,00	1911641,00
04.126.0093.1398.0001	ELABORACÃO E IMPLANTACÃO DE ESTRATÉGIAS EM GOVERNANÇA DE TIC		1911641,00	1911641,00
04.126.0106.0000.0000	GESTÃO CORPORATIVA DE TECNOLOGIA DA INFORMAÇÃO	763.800,69	2.206.809,40	2.970.610,09
04.126.0106.1066.0000	DESENVOLVIMENTO DE SISTEMAS DE TIC		82.498,82	82.498,82
04.126.0106.1066.0003	DESENVOLVIMENTO DE SISTEMAS DE TIC		82.498,82	82.498,82
04.126.0106.2031.0000	MANUTENÇÃO DA REDE CORPORATIVA MULTI-SERVIÇOS		123.120,94	123.120,94
04.126.0106.2031.0001	MANUTENÇÃO DA REDE CORPORATIVA MULTI-SERVIÇOS		123.120,94	123.120,94
04.126.0106.2032.0000	OPERAÇÃO E MANUTENÇÃO DA REDE FIBRAFOR	763.800,69	2.001.189,64	2.764.990,33
04.126.0106.2032.0001	OPERAÇÃO E MANUTENÇÃO DA REDE FIBRAFOR	763.800,69	2.001.189,64	2.764.990,33
04.128.0000.0000.0000	FORMACÃO DE RECURSOS HUMANOS	100.000,00	1204.086,80	1304.086,80
04.128.0082.0000.0000	GESTÃO DE PESSOAS E VALORIZACÃO DOS SERVIDORES	100.000,00	1204.086,80	1304.086,80
04.128.0082.1391.0000	DESENVOLVIMENTO DO PLANO DE CAPACITACÃO DOS SERVIDORES	100.000,00	1204.086,80	1304.086,80
04.128.0082.1391.0001	DESENVOLVIMENTO DO PLANO DE CAPACITACÃO DOS SERVIDORES	100.000,00	1204.086,80	1304.086,80
08.000.0000.0000.0000	ASSISTÊNCIA SOCIAL		37.806.189,33	37.806.189,33
08.243.0000.0000.0000	ASSISTÊNCIA À CRIANÇA E AO ADOLESCENTE		37.806.189,33	37.806.189,33
08.243.0153.0000.0000	MODERNIZAÇÃO DA GESTÃO DE RECURSOS LOGÍSTICOS E SERVIÇOS COM PARTILHADOS		37.806.189,33	37.806.189,33
08.243.0153.2163.0000	GESTÃO DA TERCEIRIZAÇÃO CORPORATIVA DA PMF		37.806.189,33	37.806.189,33
08.243.0153.2163.0002	GESTÃO DA TERCEIRIZAÇÃO CORPORATIVA DA PMF		37.806.189,33	37.806.189,33
13.000.0000.0000.0000	CULTURA		5.838.908,36	5.838.908,36
13.122.0000.0000.0000	ADMINISTRAÇÃO GERAL		5.838.908,36	5.838.908,36
13.122.0153.0000.0000	MODERNIZAÇÃO DA GESTÃO DE RECURSOS LOGÍSTICOS E SERVIÇOS COM PARTILHADOS		5.838.908,36	5.838.908,36
13.122.0153.2163.0000	GESTÃO DA TERCEIRIZAÇÃO CORPORATIVA DA PMF		5.838.908,36	5.838.908,36
13.122.0153.2163.0003	GESTÃO DA TERCEIRIZAÇÃO CORPORATIVA DA PMF		5.838.908,36	5.838.908,36
TOTAL		3.031.178,29	259.915.033,11	262.946.211,40



PREFEITURA MUNICIPAL DE FORTALEZA

18101 - SECRETARIA MUNICIPAL DO PLANEJAMENTO, ORÇAMENTO E GESTÃO

EXERCÍCIO DE 2019

ANEXO 9

ORÇAMENTO GERAL

DEMONSTRATIVO DAS DESPESAS POR ÓRGÃO E FUNÇÃO

	LEGISLATIVA	JUDICIARIA	ESSENCIAL A JUSTICA	ADMINISTRACAO
SECRETARIA MUNICIPAL DO PLANEJAMENTO, ORÇAMENTO E GESTÃO	-	-	-	219.301113,71
	SEGURANCA PUBLICA	ASSISTENCIA SOCIAL	PREVIDENCIA SOCIAL	SAUDE
SECRETARIA MUNICIPAL DO PLANEJAMENTO, ORÇAMENTO E GESTÃO	-	37.806.189,33	-	-
	TRABALHO	EDUCACAO	CULTURA	DIREITOS DA CIDADANIA
SECRETARIA MUNICIPAL DO PLANEJAMENTO, ORÇAMENTO E GESTÃO	-	-	5.838.908,36	-
TOTAL				262.946.211,40

PREFEITURA MUNICIPAL DE FORTALEZA

EXERCÍCIO DE 2019

ANEXO 11

ORÇAMENTO GERAL

18101 - SECRETARIA MUNICIPAL DO PLANEJAMENTO, ORÇAMENTO E GESTÃO

NATUREZA DA DESPESA

CÓDIGO	ESPECIFICAÇÃO	CRÉDITOS ORÇAMENTÁRIOS E SUPLEMENTARES	CRÉDITOS ESPECIAIS E EXTRAORDINÁRIOS	TOTAL	REALIZADA EMPENHADA NO ANO	DIFERENÇA SALDO A EMPENHAR
3.0.0.0.00	DESPESAS CORRENTES	259.184.412,00	1200.000,00	260.384.412,00	258.796.922,94	1587.489,06
3.10.0.0.00	PESSOAL E ENCARGOS SOCIAIS	19.318.033,00		19.318.033,00	18.760.146,95	557.886,05
3.3.0.0.00	OUTRAS DESPESAS CORRENTES	239.866.379,00	1200.000,00	241.066.379,00	240.036.775,99	1029.603,01
4.0.0.0.00	DESPESAS DE CAPITAL	5.015.230,00	8.000,00	5.023.230,00	4.149.288,46	873.941,54
4.4.0.0.00	INVESTIMENTOS	5.015.230,00	8.000,00	5.023.230,00	4.149.288,46	873.941,54
TOTAL		264.199.642,00	1.208.000,00	265.407.642,00	262.946.211,40	2.461.430,60



PREFEITURA MUNICIPAL DE FORTALEZA

EXERCÍCIO DE 2019

ANEXO 2

ORÇAMENTO GERAL

18102 - CENTRAL DE LICITAÇÕES DA PREFEITURA DE FORTALEZA

CÓDIGO	ESPECIFICAÇÃO	NATUREZA DA DESPESA		
		ELEMENTO	MODALIDADE	CATEGORIA / GRUPO
3.0.0.0.00	DESPESAS CORRENTES			11.528.886,59
3.10.0.00	PESSOAL E ENCARGOS SOCIAIS			7.517.832,35
3.19.0.00	APLICACOES DIRETAS		7.271.713,19	
3.19.0.11	VENCIMENTOS E VANTAGENS FIXAS - PESSOAL CIVIL	6.122.784,14		
3.19.0.13	CONTRIBUICOES PATRONAIS	1.137.466,48		
3.19.0.94	INDENIZACOES RESTITUICOES TRABALHISTAS	11462,57		
3.19.1.00	APLICACOES DIRETAS DECORRENTES DE OPERACOES INTRA-ORCAMENTARIAS		246.119,16	
3.19.1.13	CONTRIBUICOES PATRONAIS	246.119,16		
3.3.0.0.00	OUTRAS DESPESAS CORRENTES			4.011.054,24
3.3.9.0.00	APLICACOES DIRETAS		4.011.054,24	
3.3.9.0.14	DIARIAS - CIVIL	5.580,00		
3.3.9.0.30	MATERIAL DE CONSUMO	25.037,04		
3.3.9.0.39	OUTROS SERVICOS DE TERCEIROS - PESSOA JURIDICA	3.280.646,74		
3.3.9.0.40	SERVICOS DE TECNOLOGIA DA INFORMACAO E COMUNICACAO - PESSOA JURIDICA	3.465,83		
3.3.9.0.46	AUXILIO-ALIMENTACAO	302.202,00		
3.3.9.0.92	DESPESAS DE EXERCICIOS ANTERIORES	394.118,04		
3.3.9.0.93	INDENIZACOES E RESTITUICOES	4,59		
4.0.0.0.00	DESPESAS DE CAPITAL			34.729,00
4.4.0.0.00	INVESTIMENTOS			34.729,00
4.4.9.0.00	APLICACOES DIRETAS		34.729,00	
4.4.9.0.52	EQUIPAMENTOS E MATERIAL PERMANENTE	34.729,00		
TOTAL				11.563.615,59



PREFEITURA MUNICIPAL DE FORTALEZA

EXERCÍCIO DE 2019

ANEXO 6

ORÇAMENTO GERAL

18102 - CENTRAL DE LICITAÇÕES DA PREFEITURA DE FORTALEZA

PROGRAMA DE TRABALHO

CÓDIGO	ESPECIFICAÇÃO	PROJETO	ATIVIDADE	TOTAL
04.000.0000.0000.0000	ADMINISTRACAO	34.729,00	11.528.886,59	11563.615,59
04.122.0000.0000.0000	ADMINISTRACAO GERAL	24.529,00	11.528.886,59	11553.415,59
04.122.0001.0000.0000	GESTAO E MANUTENCAO	24.529,00	11.528.886,59	11553.415,59
04.122.0001.1796.0000	AQUISICAO DE EQUIPAMENTOS, MOBILIARIOS E VEICULOS	24.529,00		24.529,00
04.122.0001.1796.0012	AQUISICAO DE EQUIPAMENTOS, MOBILIARIOS E VEICULOS	24.529,00		24.529,00
04.122.0001.2016.0000	MANUTENCAO E FUNCIONAMENTO ADMINISTRATIVO		489.573,50	489.573,50
04.122.0001.2016.0013	MANUTENCAO E FUNCIONAMENTO ADMINISTRATIVO		489.573,50	489.573,50
04.122.0001.2048.0000	PUBLICACOES LEGAIS REFERENTES A PROCEDIMENTOS LICITATORIOS, CONTRATOS, CONVENIOS E ADITIVOS DOS ORGAOS E ENTIDADES DO PODER EXECUTIVO.		3.521.480,74	3.521.480,74
04.122.0001.2048.0001	PUBLICACOES LEGAIS REFERENTES A PROCEDIMENTOS LICITATORIOS, CONTRATOS, CONVENIOS E ADITIVOS DOS ORGAOS E ENTIDADES DO PODER EXECUTIVO.		3.521.480,74	3.521.480,74
04.122.0001.2195.0000	REMUNERACAO DE PESSOAL ATIVO DO MUNICIPIO E ENCARGOS SOCIAIS		7.517.832,35	7.517.832,35
04.122.0001.2195.0014	REMUNERACAO DE PESSOAL ATIVO DO MUNICIPIO E ENCARGOS SOCIAIS		7.517.832,35	7.517.832,35
04.126.0000.0000.0000	TECNOLOGIA DA INFORMACAO	10.200,00		10.200,00
04.126.0001.0000.0000	GESTAO E MANUTENCAO	10.200,00		10.200,00
04.126.0001.1005.0000	AQUISICAO E IMPLANTACAO DE PRODUTOS E SERVICOS DE TI	10.200,00		10.200,00
04.126.0001.1005.0011	AQUISICAO E IMPLANTACAO DE PRODUTOS E SERVICOS DE TI	10.200,00		10.200,00
TOTAL		34.729,00	11.528.886,59	11.563.615,59



PREFEITURA MUNICIPAL DE FORTALEZA

EXERCÍCIO DE 2019

ANEXO 8

ORÇAMENTO GERAL

18102 - CENTRAL DE LICITAÇÕES DA PREFEITURA DE FORTALEZA

PROGRAMA DE TRABALHO

CÓDIGO	ESPECIFICAÇÃO	ORDINÁRIO	VINCULADO	TOTAL
04.000.0000.0000.0000	ADMINISTRACAO	4,59	11563.611,00	11563.615,59
04.122.0000.0000.0000	ADMINISTRACAO GERAL	4,59	11553.411,00	11553.415,59
04.122.0001.0000.0000	GESTAO E MANUTENCAO	4,59	11553.411,00	11553.415,59
04.122.0001.1796.0000	AQUISICAO DE EQUIPAMENTOS, MOBILIARIOS E VEICULOS		24.529,00	24.529,00
04.122.0001.1796.0012	AQUISICAO DE EQUIPAMENTOS, MOBILIARIOS E VEICULOS		24.529,00	24.529,00
04.122.0001.2016.0000	MANUTENCAO E FUNCIONAMENTO ADMINISTRATIVO	4,59	489.568,91	489.573,50
04.122.0001.2016.0013	MANUTENCAO E FUNCIONAMENTO ADMINISTRATIVO	4,59	489.568,91	489.573,50
04.122.0001.2048.0000	PUBLICACOES LEGAIS REFERENTES A PROCEDIMENTOS LICITATORIOS, CONTRATOS, CONVENIOS E ADITIVOS DOS ORGAOS E ENTIDADES DO PODER EXECUTIVO.		3.521.480,74	3.521.480,74
04.122.0001.2048.0001	PUBLICACOES LEGAIS REFERENTES A PROCEDIMENTOS LICITATORIOS, CONTRATOS, CONVENIOS E ADITIVOS DOS ORGAOS E ENTIDADES DO PODER EXECUTIVO.		3.521.480,74	3.521.480,74
04.122.0001.2195.0000	REMUNERACAO DE PESSOAL ATIVO DO MUNICIPIO E ENCARGOS SOCIAIS		7.517.832,35	7.517.832,35
04.122.0001.2195.0014	REMUNERACAO DE PESSOAL ATIVO DO MUNICIPIO E ENCARGOS SOCIAIS		7.517.832,35	7.517.832,35
04.126.0000.0000.0000	TECNOLOGIA DA INFORMACAO		10.200,00	10.200,00
04.126.0001.0000.0000	GESTAO E MANUTENCAO		10.200,00	10.200,00
04.126.0001.1005.0000	AQUISICAO E IMPLANTACAO DE PRODUTOS E SERVICOS DE TI		10.200,00	10.200,00
04.126.0001.1005.0011	AQUISICAO E IMPLANTACAO DE PRODUTOS E SERVICOS DE TI		10.200,00	10.200,00
TOTAL		4,59	11.563.611,00	11.563.615,59



PREFEITURA MUNICIPAL DE FORTALEZA

18102 - CENTRAL DE LICITAÇÕES DA PREFEITURA DE FORTALEZA

EXERCÍCIO DE 2019

ANEXO 9

ORÇAMENTO GERAL

DEMONSTRATIVO DAS DESPESAS POR ÓRGÃO E FUNÇÃO

	LEGISLATIVA	JUDICIARIA	ESSENCIAL A JUSTICA	ADMINISTRACAO
CENTRAL DE LICITAÇÕES DA PREFEITURA DE FORTALEZA	-	-	-	11.563.615,59
TOTAL				11.563.615,59

PREFEITURA MUNICIPAL DE FORTALEZA

EXERCÍCIO DE 2019

ANEXO 11

ORÇAMENTO GERAL

18102 - CENTRAL DE LICITAÇÕES DA PREFEITURA DE FORTALEZA

NATUREZA DA DESPESA

CÓDIGO	ESPECIFICAÇÃO	CRÉDITOS ORÇAMENTÁRIOS E SUPLEMENTARES	CRÉDITOS ESPECIAIS E EXTRAORDINÁRIOS	TOTAL	REALIZADA EMPENHADA NO ANO	DIFERENÇA SALDO A EMPENHAR
3.0.0.0.00	DESPESAS CORRENTES	12.050.380,00	17.000,00	12.067.380,00	11.528.886,59	538.493,41
3.10.0.00	PESSOAL E ENCARGOS SOCIAIS	7.734.000,00		7.734.000,00	7.517.832,35	216.167,65
3.3.0.0.00	OUTRAS DESPESAS CORRENTES	4.316.380,00	17.000,00	4.333.380,00	4.011.054,24	322.325,76
4.0.0.0.00	DESPESAS DE CAPITAL	99.000,00		99.000,00	34.729,00	64.271,00
4.4.0.0.00	INVESTIMENTOS	99.000,00		99.000,00	34.729,00	64.271,00
TOTAL		12.149.380,00	17.000,00	12.166.380,00	11.563.615,59	602.764,41



PREFEITURA MUNICIPAL DE FORTALEZA

EXERCÍCIO DE 2019

ANEXO 2

ORÇAMENTO GERAL

18201 - INSTITUTO MUNICIPAL DE DESENVOLVIMENTO DE RECURSOS HUMANOS

NATUREZA DA DESPESA

CÓDIGO	ESPECIFICAÇÃO	ELEMENTO	MODALIDADE	CATEGORIA / GRUPO
3.0.0.0.00	DESPESAS CORRENTES			11628.478,71
3.1.0.0.00	PESSOAL E ENCARGOS SOCIAIS			7.382.878,86
3.1.9.0.00	APLICACOES DIRETAS		6.556.255,19	
3.1.9.0.04	CONTRATAÇÃO POR TEMPO DETERMINADO	979.483,65		
3.1.9.0.05	OUTROS BENEFÍCIOS PREVIDENCIÁRIOS DO SERVIDOR OU DO MILITAR	333,33		
3.1.9.0.11	VENCIMENTOS E VANTAGENS FIXAS - PESSOAL CIVIL	5.115.224,52		
3.1.9.0.13	CONTRIBUIÇÕES PATRONAIS	272.856,71		
3.1.9.0.92	DESPESAS DE EXERCÍCIOS ANTERIORES	88.632,28		
3.1.9.0.94	INDENIZAÇÕES RESTITUIÇÕES TRABALHISTAS	11534,46		
3.1.9.0.96	RESSARCIMENTO DESPESAS DE PESSOAL REQUISITADO	88.190,24		
3.1.9.1.00	APLICACOES DIRETAS DECORRENTES DE OPERACOES INTRA-ORÇAMENTÁRIAS		826.623,67	
3.1.9.1.13	CONTRIBUIÇÕES PATRONAIS	826.623,67		
3.3.0.0.00	OUTRAS DESPESAS CORRENTES			4.245.599,85
3.3.9.0.00	APLICACOES DIRETAS		4.245.599,85	
3.3.9.0.30	MATERIAL DE CONSUMO	153.673,83		
3.3.9.0.36	OUTROS SERVIÇOS DE TERCEIROS - PESSOA FÍSICA	1219.694,63		
3.3.9.0.37	LOCAÇÃO DE MÃO-DE-OBRA	459.644,95		
3.3.9.0.39	OUTROS SERVIÇOS DE TERCEIROS - PESSOA JURÍDICA	1380.486,50		
3.3.9.0.40	SERVIÇOS DE TECNOLOGIA DA INFORMAÇÃO E COMUNICAÇÃO - PESSOA JURÍDICA	17.868,37		
3.3.9.0.46	AUXÍLIO-ALIMENTAÇÃO	61236,00		
3.3.9.0.47	OBRIGAÇÕES TRIBUTÁRIAS CONTRIBUTIVAS	466.130,75		
3.3.9.0.92	DESPESAS DE EXERCÍCIOS ANTERIORES	486.864,82		
4.0.0.0.00	DESPESAS DE CAPITAL			105.083,58
4.4.0.0.00	INVESTIMENTOS			105.083,58
4.4.9.0.00	APLICACOES DIRETAS		105.083,58	
4.4.9.0.52	EQUIPAMENTOS E MATERIAL PERMANENTE	101833,14		
4.4.9.0.93	INDENIZAÇÕES E RESTITUIÇÕES	3.250,44		
TOTAL				11.733.562,29



PREFEITURA MUNICIPAL DE FORTALEZA

EXERCÍCIO DE 2019

ANEXO 6

ORÇAMENTO GERAL

18201 - INSTITUTO MUNICIPAL DE DESENVOLVIMENTO DE RECURSOS HUMANOS

PROGRAMA DE TRABALHO

CÓDIGO	ESPECIFICAÇÃO	PROJETO	ATIVIDADE	TOTAL
04.000.0000.0000.0000	ADMINISTRACAO	1211971,91	10.047.981,33	11259.953,24
04.122.0000.0000.0000	ADMINISTRACAO GERAL	1211971,91	7.382.878,86	8.594.850,77
04.122.0001.0000.0000	GESTAO E MANUTENCAO	147.899,71	7.382.878,86	7.530.778,57
04.122.0001.1796.0000	AQUISICAO DE EQUIPAMENTOS, MOBILIARIOS E VEICULOS	105.083,58		105.083,58
04.122.0001.1796.0013	AQUISICAO DE EQUIPAMENTOS, MOBILIARIOS E VEICULOS	105.083,58		105.083,58
04.122.0001.1825.0000	REALIZACAO DE PESQUISA SOBRE A EFICIENCIA E EFETIVIDADE DA GESTAO DA POLITICA PUBLICA	42.816,13		42.816,13
04.122.0001.1825.0001	REALIZACAO DE PESQUISA SOBRE A EFICIENCIA E EFETIVIDADE DA GESTAO DA POLITICA PUBLICA	42.816,13		42.816,13
04.122.0001.2195.0000	REMUERACAO DE PESSOAL ATIVO DO MUNICIPIO E ENCARGOS SOCIAIS		7.382.878,86	7.382.878,86
04.122.0001.2195.0015	REMUERACAO DE PESSOAL ATIVO DO MUNICIPIO E ENCARGOS SOCIAIS		7.382.878,86	7.382.878,86
04.122.0082.0000.0000	GESTAO DE PESSOAS E VALORIZACAO DOS SERVIDORES	1064.072,20		1064.072,20
04.122.0082.1125.0000	REALIZACAO DE CONCURSO PUBLICO E SELECAO DE PESSOAL	1064.072,20		1064.072,20
04.122.0082.1125.0006	REALIZACAO DE CONCURSO PUBLICO E SELECAO DE PESSOAL	1064.072,20		1064.072,20
04.128.0000.0000.0000	FORMACAO DE RECURSOS HUMANOS		532.532,27	532.532,27
04.128.0082.0000.0000	GESTAO DE PESSOAS E VALORIZACAO DOS SERVIDORES		532.532,27	532.532,27
04.128.0082.2019.0000	CAPACITACAO DE SERVIDORES		532.532,27	532.532,27
04.128.0082.2019.0006	CAPACITACAO DE SERVIDORES		532.532,27	532.532,27
04.333.0000.0000.0000	EMPREGABILIDADE		2.132.570,20	2.132.570,20
04.333.0001.0000.0000	GESTAO E MANUTENCAO		2.132.570,20	2.132.570,20
04.333.0001.2016.0000	MANUTENCAO E FUNCIONAMENTO ADMINISTRATIVO		2.132.570,20	2.132.570,20
04.333.0001.2016.0014	MANUTENCAO E FUNCIONAMENTO ADMINISTRATIVO		2.132.570,20	2.132.570,20
08.000.0000.0000.0000	ASSISTENCIA SOCIAL	12.600,00		12.600,00
08.241.0000.0000.0000	ASSISTENCIA AO IDOSO	12.600,00		12.600,00
08.241.0082.0000.0000	GESTAO DE PESSOAS E VALORIZACAO DOS SERVIDORES	12.600,00		12.600,00
08.241.0082.1313.0000	FORTALECIMENTO DO PROJETO GENTE DE VALOR - INCLUSAO SOCIAL DO SERVIDOR PUBLICO IDOSO	12.600,00		12.600,00
08.241.0082.1313.0001	FORTALECIMENTO DO PROJETO GENTE DE VALOR - INCLUSAO SOCIAL DO SERVIDOR PUBLICO IDOSO	12.600,00		12.600,00
12.000.0000.0000.0000	EDUCACAO	388.010,00		388.010,00
12.362.0000.0000.0000	ENSINO MEDIO	381536,00		381536,00



PREFEITURA MUNICIPAL DE FORTALEZA

EXERCÍCIO DE 2019

ANEXO 6

ORÇAMENTO GERAL

18201 - INSTITUTO MUNICIPAL DE DESENVOLVIMENTO DE RECURSOS HUMANOS

PROGRAMA DE TRABALHO

CÓDIGO	ESPECIFICAÇÃO	PROJETO	ATIVIDADE	TOTAL
12.362.0064.0000.0000	FORTALEZA INCLUSIVA	381536,00		381536,00
12.362.0064.1820.0000	REALIZACAO DE SELECAO DE NOVOS ESTUDANTES PARA O CENTRO DE LINGUAS	381536,00		381536,00
12.362.0064.1820.0001	REALIZACAO DE SELECAO DE NOVOS ESTUDANTES PARA O CENTRO DE LINGUAS	381536,00		381536,00
12.363.0000.0000.0000	ENSINO PROFISSIONAL	6.474,00		6.474,00
12.363.0064.0000.0000	FORTALEZA INCLUSIVA	6.474,00		6.474,00
12.363.0064.1482.0000	REALIZACAO DE CURSOS E EXTENSOES EM LINGUAS	6.474,00		6.474,00
12.363.0064.1482.0001	REALIZACAO DE CURSOS E EXTENSOES EM LINGUAS	6.474,00		6.474,00
28.000.0000.0000.0000	ENCARGOS ESPECIAIS		72.999,05	72.999,05
28.846.0000.0000.0000	OUTROS ENCARGOS ESPECIAIS		72.999,05	72.999,05
28.846.0012.0000.0000	ENCARGOS GERAIS DO MUNICIPIO		72.999,05	72.999,05
28.846.0012.0017.0000	CONTRIBUICAO PARA FORMACAO DO PASEP		72.999,05	72.999,05
28.846.0012.0017.0001	CONTRIBUICAO PARA FORMACAO DO PASEP		72.999,05	72.999,05
	TOTAL	1.612.581,91	10.120.980,38	11.733.562,29



PREFEITURA MUNICIPAL DE FORTALEZA

EXERCÍCIO DE 2019

ANEXO 8

ORÇAMENTO GERAL

18201 - INSTITUTO MUNICIPAL DE DESENVOLVIMENTO DE RECURSOS HUMANOS

PROGRAMA DE TRABALHO

CÓDIGO	ESPECIFICAÇÃO	ORDINÁRIO	VINCULADO	TOTAL
04.000.0000.0000.0000	ADMINISTRACAO		11.259.953,24	11.259.953,24
04.122.0000.0000.0000	ADMINISTRACAO GERAL		8.594.850,77	8.594.850,77
04.122.0001.0000.0000	GESTAO E MANUTENCAO		7.530.778,57	7.530.778,57
04.122.0001.1796.0000	AQUISICAO DE EQUIPAMENTOS, MOBILIARIOS E VEICULOS		105.083,58	105.083,58
04.122.0001.1796.0013	AQUISICAO DE EQUIPAMENTOS, MOBILIARIOS E VEICULOS		105.083,58	105.083,58
04.122.0001.1825.0000	REALIZACAO DE PESQUISA SOBRE A EFICIENCIA E EFETIVIDADE DA GESTAO DA POLITICA PUBLICA		42.816,13	42.816,13
04.122.0001.1825.0001	REALIZACAO DE PESQUISA SOBRE A EFICIENCIA E EFETIVIDADE DA GESTAO DA POLITICA PUBLICA		42.816,13	42.816,13
04.122.0001.2195.0000	REMUERACAO DE PESSOAL ATIVO DO MUNICIPIO E ENCARGOS SOCIAIS		7.382.878,86	7.382.878,86
04.122.0001.2195.0015	REMUERACAO DE PESSOAL ATIVO DO MUNICIPIO E ENCARGOS SOCIAIS		7.382.878,86	7.382.878,86
04.122.0082.0000.0000	GESTAO DE PESSOAS E VALORIZACAO DOS SERVIDORES		1.064.072,20	1.064.072,20
04.122.0082.1125.0000	REALIZACAO DE CONCURSO PUBLICO E SELECAO DE PESSOAL		1.064.072,20	1.064.072,20
04.122.0082.1125.0006	REALIZACAO DE CONCURSO PUBLICO E SELECAO DE PESSOAL		1.064.072,20	1.064.072,20
04.128.0000.0000.0000	FORMACAO DE RECURSOS HUMANOS		532.532,27	532.532,27
04.128.0082.0000.0000	GESTAO DE PESSOAS E VALORIZACAO DOS SERVIDORES		532.532,27	532.532,27
04.128.0082.2019.0000	CAPACITACAO DE SERVIDORES		532.532,27	532.532,27
04.128.0082.2019.0006	CAPACITACAO DE SERVIDORES		532.532,27	532.532,27
04.333.0000.0000.0000	EMPREGABILIDADE		2.132.570,20	2.132.570,20
04.333.0001.0000.0000	GESTAO E MANUTENCAO		2.132.570,20	2.132.570,20
04.333.0001.2016.0000	MANUTENCAO E FUNCIONAMENTO ADMINISTRATIVO		2.132.570,20	2.132.570,20
04.333.0001.2016.0014	MANUTENCAO E FUNCIONAMENTO ADMINISTRATIVO		2.132.570,20	2.132.570,20
08.000.0000.0000.0000	ASSISTENCIA SOCIAL		12.600,00	12.600,00
08.241.0000.0000.0000	ASSISTENCIA AO IDOSO		12.600,00	12.600,00
08.241.0082.0000.0000	GESTAO DE PESSOAS E VALORIZACAO DOS SERVIDORES		12.600,00	12.600,00
08.241.0082.1313.0000	FORTALECIMENTO DO PROJETO GENTE DE VALOR - INCLUSAO SOCIAL DO SERVIDOR PUBLICO IDOSO		12.600,00	12.600,00
08.241.0082.1313.0001	FORTALECIMENTO DO PROJETO GENTE DE VALOR - INCLUSAO SOCIAL DO SERVIDOR PUBLICO IDOSO		12.600,00	12.600,00



PREFEITURA MUNICIPAL DE FORTALEZA

EXERCÍCIO DE 2019

ANEXO 8

ORÇAMENTO GERAL

18201 - INSTITUTO MUNICIPAL DE DESENVOLVIMENTO DE RECURSOS HUMANOS

PROGRAMA DE TRABALHO

CÓDIGO	ESPECIFICAÇÃO	ORDINÁRIO	VINCULADO	TOTAL
12.000.0000.0000.0000	EDUCACAO		388.010,00	388.010,00
12.362.0000.0000.0000	ENSINO MEDIO		381.536,00	381.536,00
12.362.0064.0000.0000	FORTALEZA INCLUSIVA		381.536,00	381.536,00
12.362.0064.1820.0000	REALIZACAO DE SELECAO DE NOVOS ESTUDANTES PARA O CENTRO DE LINGUAS		381.536,00	381.536,00
12.362.0064.1820.0001	REALIZACAO DE SELECAO DE NOVOS ESTUDANTES PARA O CENTRO DE LINGUAS		381.536,00	381.536,00
12.363.0000.0000.0000	ENSINO PROFISSIONAL		6.474,00	6.474,00
12.363.0064.0000.0000	FORTALEZA INCLUSIVA		6.474,00	6.474,00
12.363.0064.1482.0000	REALIZACAO DE CURSOS E EXTENSOES EM LINGUAS		6.474,00	6.474,00
12.363.0064.1482.0001	REALIZACAO DE CURSOS E EXTENSOES EM LINGUAS		6.474,00	6.474,00
28.000.0000.0000.0000	ENCARGOS ESPECIAIS		72.999,05	72.999,05
28.846.0000.0000.0000	OUTROS ENCARGOS ESPECIAIS		72.999,05	72.999,05
28.846.0012.0000.0000	ENCARGOS GERAIS DO MUNICIPIO		72.999,05	72.999,05
28.846.0012.0017.0000	CONTRIBUICAO PARA FORMACAO DO PASEP		72.999,05	72.999,05
28.846.0012.0017.0001	CONTRIBUICAO PARA FORMACAO DO PASEP		72.999,05	72.999,05
TOTAL			11.733.562,29	11.733.562,29



PREFEITURA MUNICIPAL DE FORTALEZA

18201 - INSTITUTO MUNICIPAL DE DESENVOLVIMENTO DE RECURSOS HUMANOS

EXERCÍCIO DE 2019

ANEXO 9

ORÇAMENTO GERAL

DEMONSTRATIVO DAS DESPESAS POR ÓRGÃO E FUNÇÃO

	LEGISLATIVA	JUDICIARIA	ESSENCIAL A JUSTICA	ADMINISTRACAO
INSTITUTO MUNICIPAL DE DESENVOLVIMENTO DE RECURSOS HUMANOS	-	-	-	11259.953,24
	SEGURANCA PUBLICA	ASSISTENCIA SOCIAL	PREVIDENCIA SOCIAL	SAUDE
INSTITUTO MUNICIPAL DE DESENVOLVIMENTO DE RECURSOS HUMANOS	-	12.600,00	-	-
	TRABALHO	EDUCACAO	CULTURA	DIREITOS DA CIDADANIA
INSTITUTO MUNICIPAL DE DESENVOLVIMENTO DE RECURSOS HUMANOS	-	388.010,00	-	-
	ENERGIA	DESPORTO E LAZER	ENCARGOS ESPECIAIS	RESERVA DE CONTINGENCIA
INSTITUTO MUNICIPAL DE DESENVOLVIMENTO DE RECURSOS HUMANOS	-	-	72.999,05	-
TOTAL				11.733.562,29

PREFEITURA MUNICIPAL DE FORTALEZA

EXERCÍCIO DE 2019

ANEXO 11

ORÇAMENTO GERAL

18201 - INSTITUTO MUNICIPAL DE DESENVOLVIMENTO DE RECURSOS HUMANOS

NATUREZA DA DESPESA

CÓDIGO	ESPECIFICAÇÃO	CRÉDITOS ORÇAMENTÁRIOS E SUPLEMENTARES	CRÉDITOS ESPECIAIS E EXTRAORDINÁRIOS	TOTAL	REALIZADA EMPENHADA NO ANO	DIFERENÇA SALDO A EMPENHAR
3.0.0.0.00	DESPESAS CORRENTES	14.486.082,00	15.000,00	14.501.082,00	11.628.478,71	2.872.603,29
3.10.0.0.00	PESSOAL E ENCARGOS SOCIAIS	7.709.000,00		7.709.000,00	7.382.878,86	326.121,14
3.3.0.0.00	OUTRAS DESPESAS CORRENTES	6.777.082,00	15.000,00	6.792.082,00	4.245.599,85	2.546.482,15
4.0.0.0.00	DESPESAS DE CAPITAL	1.746.847,00	5.000,00	1.751.847,00	105.083,58	1.646.763,42
4.4.0.0.00	INVESTIMENTOS	1.746.847,00	5.000,00	1.751.847,00	105.083,58	1.646.763,42
TOTAL		16.232.929,00	20.000,00	16.252.929,00	11.733.562,29	4.519.366,71



PREFEITURA MUNICIPAL DE FORTALEZA

EXERCÍCIO DE 2019

ANEXO 2

ORÇAMENTO GERAL

18202 - INSTITUTO DE PREVIDENCIA DO MUNICIPIO - PREVFOR

CÓDIGO	ESPECIFICAÇÃO	NATUREZA DA DESPESA		
		ELEMENTO	MODALIDADE	CATEGORIA / GRUPO
3.0.0.0.00	DESPESAS CORRENTES			930.121728,35
3.10.0.00	PESSOAL E ENCARGOS SOCIAIS			911664.470,96
3.19.0.00	APLICACOES DIRETAS		911040.412,82	
3.19.0.01	APOSENTADORIAS E REFORMAS	783.473.950,10		
3.19.0.03	PENSOES	120.276.639,78		
3.19.0.05	OUTROS BENEFICIOS PREVIDENCIARIOS DO SERVIDOR OU DO MILITAR	70.104,99		
3.19.0.11	VENCIMENTOS E VANTAGENS FIXAS - PESSOAL CIVIL	3.828.205,23		
3.19.0.13	CONTRIBUICOES PATRONAIS	249.666,18		
3.19.0.91	SENTENCAS JUDICIAIS	515.346,54		
3.19.0.92	DESPESAS DE EXERCICIOS ANTERIORES	2.587.707,75		
3.19.0.94	INDENIZACOES RESTITUICOES TRABALHISTAS	38.792,25		
3.19.100	APLICACOES DIRETAS DECORRENTES DE OPERACOES INTRA-ORCAMENTARIAS		624.058,14	
3.19.113	CONTRIBUICOES PATRONAIS	624.058,14		
3.3.0.0.00	OUTRAS DESPESAS CORRENTES			18.457.257,39
3.3.9.0.00	APLICACOES DIRETAS		18.457.257,39	
3.3.9.0.14	DIARIAS - CIVIL	13.150,00		
3.3.9.0.30	MATERIAL DE CONSUMO	140.821,01		
3.3.9.0.35	SERVICOS DE CONSULTORIA	150.996,00		
3.3.9.0.36	OUTROS SERVICOS DE TERCEIROS - PESSOA FISICA	121.358,16		
3.3.9.0.37	LOCACAO DE MAO-DE-OBRA	5.980.772,70		
3.3.9.0.39	OUTROS SERVICOS DE TERCEIROS - PESSOA JURIDICA	2.267.044,39		
3.3.9.0.40	SERVICOS DE TECNOLOGIA DA INFORMACAO E COMUNICACAO - PESSOA JURIDICA	24.963,04		
3.3.9.0.46	AUXILIO-ALIMENTACAO	64.668,00		
3.3.9.0.47	OBRIGACOES TRIBUTARIAS CONTRIBUTIVAS	7.829.853,61		
3.3.9.0.91	SENTENCAS JUDICIAIS	305.414,91		
3.3.9.0.92	DESPESAS DE EXERCICIOS ANTERIORES	1.558.215,57		
TOTAL				930.121.728,35



PREFEITURA MUNICIPAL DE FORTALEZA

EXERCÍCIO DE 2019

ANEXO 6

ORÇAMENTO GERAL

18202 - INSTITUTO DE PREVIDENCIA DO MUNICIPIO - PREVFOR

PROGRAMA DE TRABALHO

CÓDIGO	ESPECIFICAÇÃO	PROJETO	ATIVIDADE	TOTAL
09.000.0000.0000.0000	PREVIDENCIA SOCIAL		929.300.966,90	929.300.966,90
09.122.0000.0000.0000	ADMINISTRACAO GERAL		929.300.966,90	929.300.966,90
09.122.0001.0000.0000	GESTAO E MANUTENCAO		929.300.966,90	929.300.966,90
09.122.0001.2016.0000	MANUTENCAO E FUNCIONAMENTO ADMINISTRATIVO		18.151.842,48	18.151.842,48
09.122.0001.2016.0015	MANUTENCAO E FUNCIONAMENTO ADMINISTRATIVO		18.151.842,48	18.151.842,48
09.122.0001.2195.0000	REM UNERACAO DE PESSOAL ATIVO DO MUNICIPIO E ENCARGOS SOCIAIS		4.782.308,66	4.782.308,66
09.122.0001.2195.0016	REM UNERACAO DE PESSOAL ATIVO DO MUNICIPIO E ENCARGOS SOCIAIS		4.782.308,66	4.782.308,66
09.122.0001.2900.0000	PAGAMENTO DE PESSOAL INATIVO E PENSIONISTA DO MUNICIPIO E ENCARGOS SOCIAIS		906.366.815,76	906.366.815,76
09.122.0001.2900.0001	PAGAMENTO DE PESSOAL INATIVO E PENSIONISTA DO MUNICIPIO E ENCARGOS SOCIAIS		906.366.815,76	906.366.815,76
28.000.0000.0000.0000	ENCARGOS ESPECIAIS		820.761,45	820.761,45
28.846.0000.0000.0000	OUTROS ENCARGOS ESPECIAIS		820.761,45	820.761,45
28.846.0012.0000.0000	ENCARGOS GERAIS DO MUNICIPIO		820.761,45	820.761,45
28.846.0012.0024.0000	CUMPRIMENTO DE SENTENCA JUDICIAL		820.761,45	820.761,45
28.846.0012.0024.0002	CUMPRIMENTO DE SENTENCA JUDICIAL		820.761,45	820.761,45
TOTAL			930.121.728,35	930.121.728,35



PREFEITURA MUNICIPAL DE FORTALEZA

EXERCÍCIO DE 2019

ANEXO 8

ORÇAMENTO GERAL

18202 - INSTITUTO DE PREVIDENCIA DO MUNICIPIO - PREVFOR

PROGRAMA DE TRABALHO

CÓDIGO	ESPECIFICAÇÃO	ORDINÁRIO	VINCULADO	TOTAL
09.000.0000.0000.0000	PREVIDENCIA SOCIAL		929.300.966,90	929.300.966,90
09.122.0000.0000.0000	ADMINISTRACAO GERAL		929.300.966,90	929.300.966,90
09.122.0001.0000.0000	GESTAO E MANUTENCAO		929.300.966,90	929.300.966,90
09.122.0001.2016.0000	MANUTENCAO E FUNCIONAMENTO ADMINISTRATIVO		18.151.842,48	18.151.842,48
09.122.0001.2016.0015	MANUTENCAO E FUNCIONAMENTO ADM INISTRATIVO		18.151.842,48	18.151.842,48
09.122.0001.2195.0000	REM UNERACAO DE PESSOAL ATIVO DO M UNICIPIO E ENCARGOS SOCIAIS		4.782.308,66	4.782.308,66
09.122.0001.2195.0016	REM UNERACAO DE PESSOAL ATIVO DO M UNICIPIO E ENCARGOS SOCIAIS		4.782.308,66	4.782.308,66
09.122.0001.2900.0000	PAGAMENTO DE PESSOAL INATIVO E PENSIONISTA DO MUNICIPIO E ENCARGOS SOCIAIS		906.366.815,76	906.366.815,76
09.122.0001.2900.0001	PAGAMENTO DE PESSOAL INATIVO E PENSIONISTA DO MUNICIPIO E ENCARGOS SOCIAIS		906.366.815,76	906.366.815,76
28.000.0000.0000.0000	ENCARGOS ESPECIAIS		820.761,45	820.761,45
28.846.0000.0000.0000	OUTROS ENCARGOS ESPECIAIS		820.761,45	820.761,45
28.846.0012.0000.0000	ENCARGOS GERAIS DO MUNICIPIO		820.761,45	820.761,45
28.846.0012.0024.0000	CUMPRIMENTO DE SENTENCA JUDICIAL		820.761,45	820.761,45
28.846.0012.0024.0002	CUMPRIMENTO DE SENTENCA JUDICIAL		820.761,45	820.761,45
TOTAL			930.121.728,35	930.121.728,35



PREFEITURA MUNICIPAL DE FORTALEZA

18202 - INSTITUTO DE PREVIDENCIA DO MUNICIPIO - PREVFOR

EXERCÍCIO DE 2019

ANEXO 9

ORÇAMENTO GERAL

DEMONSTRATIVO DAS DESPESAS POR ÓRGÃO E FUNÇÃO

	SEGURANCA PUBLICA	ASSISTENCIA SOCIAL	PREVIDENCIA SOCIAL	SAUDE
INSTITUTO DE PREVIDENCIA DO MUNICIPIO - PREVFOR	-	-	929.300.966,90	-
	ENERGIA	DESPORTO E LAZER	ENCARGOS ESPECIAIS	RESERVA DE CONTINGENCIA
INSTITUTO DE PREVIDENCIA DO MUNICIPIO - PREVFOR	-	-	820.761,45	-
TOTAL				930.121.728,35

PREFEITURA MUNICIPAL DE FORTALEZA

EXERCÍCIO DE 2019

ANEXO 11

ORÇAMENTO GERAL

18202 - INSTITUTO DE PREVIDENCIA DO MUNICIPIO - PREVFOR

NATUREZA DA DESPESA

CÓDIGO	ESPECIFICAÇÃO	CRÉDITOS ORÇAMENTÁRIOS E SUPLEMENTARES	CRÉDITOS ESPECIAIS E EXTRAORDINÁRIOS	TOTAL	REALIZADA EMPENHADA NO ANO	DIFERENÇA SALDO A EMPENHAR
3.0.0.0.00	DESPESAS CORRENTES	965.232.329,00	42.000,00	965.274.329,00	930.121.728,35	35.152.600,65
3.10.0.0.00	PESSOAL E ENCARGOS SOCIAIS	938.199.688,00	11.000,00	938.210.688,00	911.664.470,96	26.546.217,04
3.3.0.0.00	OUTRAS DESPESAS CORRENTES	27.032.641,00	31.000,00	27.063.641,00	18.457.257,39	8.606.383,61
4.0.0.0.00	DESPESAS DE CAPITAL	9.359.983,00		9.359.983,00		9.359.983,00
4.4.0.0.00	INVESTIMENTOS	9.359.983,00		9.359.983,00		9.359.983,00
TOTAL		974.592.312,00	42.000,00	974.634.312,00	930.121.728,35	44.512.583,65



PREFEITURA MUNICIPAL DE FORTALEZA

EXERCÍCIO DE 2019

ANEXO 2

ORÇAMENTO GERAL

18203 - INSTITUTO DE PREVIDENCIA DO MUNICIPIO - ASSISTENCIA A SAUDE DOS SERVIDORES DO MUNICIPIO DE FORTALEZA

NATUREZA DA DESPESA

CÓDIGO	ESPECIFICAÇÃO	ELEMENTO	MODALIDADE	CATEGORIA / GRUPO
3.0.0.0.00	DESPESAS CORRENTES			154.942.288,15
3.10.0.00	PESSOAL E ENCARGOS SOCIAIS			4.496.564,57
3.19.0.00	APLICACOES DIRETAS		4.008.114,22	
3.19.0.05	OUTROS BENEFICIOS PREVIDENCIARIOS DO SERVIDOR OU DO MILITAR	178,86		
3.19.0.11	VENCIMENTOS E VANTAGENS FIXAS - PESSOAL CIVIL	2.400.579,10		
3.19.0.91	SENTENCAS JUDICIAIS	1602.310,96		
3.19.0.92	DESPESAS DE EXERCICIOS ANTERIORES	3.961,19		
3.19.0.94	INDENIZACOES RESTITUICOES TRABALHISTAS	1084,11		
3.19.1.00	APLICACOES DIRETAS DECORRENTES DE OPERACOES INTRA-ORCAMENTARIAS		488.450,35	
3.19.1.13	CONTRIBUICOES PATRONAIS	488.450,35		
3.3.0.0.00	OUTRAS DESPESAS CORRENTES			150.445.723,58
3.3.9.0.00	APLICACOES DIRETAS		150.445.723,58	
3.3.9.0.14	DIARIAS - CIVIL	960,00		
3.3.9.0.30	MATERIAL DE CONSUMO	2.394.804,37		
3.3.9.0.36	OUTROS SERVICOS DE TERCEIROS - PESSOA FISICA	11.459.908,95		
3.3.9.0.37	LOCACAO DE MAO-DE-OBRA	2.015.658,59		
3.3.9.0.39	OUTROS SERVICOS DE TERCEIROS - PESSOA JURIDICA	75.106.496,12		
3.3.9.0.40	SERVICOS DE TECNOLOGIA DA INFORMACAO E COMUNICACAO - PESSOA JURIDICA	4.010.231,51		
3.3.9.0.46	AUXILIO-ALIMENTACAO	6.144,00		
3.3.9.0.47	OBRIGACOES TRIBUTARIAS CONTRIBUTIVAS	4.940.000,00		
3.3.9.0.92	DESPESAS DE EXERCICIOS ANTERIORES	50.511.520,04		
TOTAL				154.942.288,15



PREFEITURA MUNICIPAL DE FORTALEZA

EXERCÍCIO DE 2019

ANEXO 6

ORÇAMENTO GERAL

18203 - INSTITUTO DE PREVIDENCIA DO MUNICIPIO - ASSISTENCIA A SAUDE DOS SERVIDORES DO MUNICIPIO DE FORTALEZA

PROGRAMA DE TRABALHO

CÓDIGO	ESPECIFICAÇÃO	PROJETO	ATIVIDADE	TOTAL
10.000.0000.0000.0000	SAUDE	4.662.298,23	148.677.678,96	153.339.977,19
10.122.0000.0000.0000	ADMINISTRACAO GERAL		148.677.678,96	148.677.678,96
10.122.0001.0000.0000	GESTAO E MANUTENCAO		148.677.678,96	148.677.678,96
10.122.0001.2016.0000	MANUTENCAO E FUNCIONAMENTO ADMINISTRATIVO		7.926.216,72	7.926.216,72
10.122.0001.2016.0016	MANUTENCAO E FUNCIONAMENTO ADM INISTRATIVO		7.926.216,72	7.926.216,72
10.122.0001.2195.0000	REMUERACAO DE PESSOAL ATIVO DO MUNICIPIO E ENCARGOS SOCIAIS		2.894.253,61	2.894.253,61
10.122.0001.2195.0017	REMUERACAO DE PESSOAL ATIVO DO MUNICIPIO E ENCARGOS SOCIAIS		2.894.253,61	2.894.253,61
10.122.0001.2941.0000	MANUTENCAO DO PROGRAMA DE ASSISTENCIA A SAUDE		137.857.208,63	137.857.208,63
10.122.0001.2941.0001	MANUTENCAO DO PROGRAMA DE ASSISTENCIA A SAUDE		137.857.208,63	137.857.208,63
10.126.0000.0000.0000	TECNOLOGIA DA INFORMACAO	4.662.298,23		4.662.298,23
10.126.0001.0000.0000	GESTAO E MANUTENCAO	4.662.298,23		4.662.298,23
10.126.0001.1005.0000	AQUISICAO E IMPLANTACAO DE PRODUTOS E SERVICOS DE TI	4.662.298,23		4.662.298,23
10.126.0001.1005.0014	AQUISICAO E IMPLANTACAO DE PRODUTOS E SERVICOS DE TI	4.662.298,23		4.662.298,23
28.000.0000.0000.0000	ENCARGOS ESPECIAIS		1602.310,96	1602.310,96
28.846.0000.0000.0000	OUTROS ENCARGOS ESPECIAIS		1602.310,96	1602.310,96
28.846.0012.0000.0000	ENCARGOS GERAIS DO MUNICIPIO		1602.310,96	1602.310,96
28.846.0012.0024.0000	CUMPRIMENTO DE SENTENCA JUDICIAL		1602.310,96	1602.310,96
28.846.0012.0024.0003	CUMPRIMENTO DE SENTENCA JUDICIAL		1602.310,96	1602.310,96
	TOTAL	4.662.298,23	150.279.989,92	154.942.288,15



PREFEITURA MUNICIPAL DE FORTALEZA

EXERCÍCIO DE 2019

ANEXO 8

ORÇAMENTO GERAL

18203 - INSTITUTO DE PREVIDENCIA DO MUNICIPIO - ASSISTENCIA A SAUDE DOS SERVIDORES DO MUNICIPIO DE FORTALEZA

PROGRAMA DE TRABALHO

CÓDIGO	ESPECIFICAÇÃO	ORDINÁRIO	VINCULADO	TOTAL
10.000.0000.0000.0000	SAUDE		153.339.977,19	153.339.977,19
10.122.0000.0000.0000	ADMINISTRACAO GERAL		148.677.678,96	148.677.678,96
10.122.0001.0000.0000	GESTAO E MANUTENCAO		148.677.678,96	148.677.678,96
10.122.0001.2016.0000	MANUTENCAO E FUNCIONAMENTO ADMINISTRATIVO		7.926.216,72	7.926.216,72
10.122.0001.2016.0016	MANUTENCAO E FUNCIONAMENTO ADMINISTRATIVO		7.926.216,72	7.926.216,72
10.122.0001.2195.0000	REMUERACAO DE PESSOAL ATIVO DO MUNICIPIO E ENCARGOS SOCIAIS		2.894.253,61	2.894.253,61
10.122.0001.2195.0017	REMUERACAO DE PESSOAL ATIVO DO MUNICIPIO E ENCARGOS SOCIAIS		2.894.253,61	2.894.253,61
10.122.0001.2941.0000	MANUTENCAO DO PROGRAMA DE ASSISTENCIA A SAUDE		137.857.208,63	137.857.208,63
10.122.0001.2941.0001	MANUTENCAO DO PROGRAMA DE ASSISTENCIA A SAUDE		137.857.208,63	137.857.208,63
10.126.0000.0000.0000	TECNOLOGIA DA INFORMACAO		4.662.298,23	4.662.298,23
10.126.0001.0000.0000	GESTAO E MANUTENCAO		4.662.298,23	4.662.298,23
10.126.0001.1005.0000	AQUISICAO E IMPLANTACAO DE PRODUTOS E SERVICOS DE TI		4.662.298,23	4.662.298,23
10.126.0001.1005.0014	AQUISICAO E IMPLANTACAO DE PRODUTOS E SERVICOS DE TI		4.662.298,23	4.662.298,23
28.000.0000.0000.0000	ENCARGOS ESPECIAIS		1.602.310,96	1.602.310,96
28.846.0000.0000.0000	OUTROS ENCARGOS ESPECIAIS		1.602.310,96	1.602.310,96
28.846.0012.0000.0000	ENCARGOS GERAIS DO MUNICIPIO		1.602.310,96	1.602.310,96
28.846.0012.0024.0000	CUMPRIMENTO DE SENTENCA JUDICIAL		1.602.310,96	1.602.310,96
28.846.0012.0024.0003	CUMPRIMENTO DE SENTENCA JUDICIAL		1.602.310,96	1.602.310,96
	TOTAL		154.942.288,15	154.942.288,15



PREFEITURA MUNICIPAL DE FORTALEZA

18203 - INSTITUTO DE PREVIDENCIA DO MUNICIPIO - ASSISTENCIA A SAUDE DOS SERVIDORES DO MUNICIPIO DE FORTALEZA

EXERCÍCIO DE 2019

ANEXO 9

ORÇAMENTO GERAL

DEMONSTRATIVO DAS DESPESAS POR ÓRGÃO E FUNÇÃO

	SEGURANCA PUBLICA	ASSISTENCIA SOCIAL	PREVIDENCIA SOCIAL	SAUDE
INSTITUTO DE PREVIDENCIA DO MUNICIPIO - ASSISTENCIA A SAUDE DOS SERVIDORES DO	-	-	-	153.339.977,19
	ENERGIA	DESPORTO E LAZER	ENCARGOS ESPECIAIS	RESERVA DE CONTINGENCIA
INSTITUTO DE PREVIDENCIA DO MUNICIPIO - ASSISTENCIA A SAUDE DOS SERVIDORES DO	-	-	1602.310,96	-
TOTAL				154.942.288,15

PREFEITURA MUNICIPAL DE FORTALEZA

EXERCÍCIO DE 2019

ANEXO 11

ORÇAMENTO GERAL

18203 - INSTITUTO DE PREVIDENCIA DO MUNICIPIO - ASSISTENCIA A SAUDE DOS SERVIDORES DO MUNICIPIO DE FORTALEZA

NATUREZA DA DESPESA

CÓDIGO	ESPECIFICAÇÃO	CRÉDITOS ORÇAMENTÁRIOS E SUPLEMENTARES	CRÉDITOS ESPECIAIS E EXTRAORDINÁRIOS	TOTAL	REALIZADA EMPENHADA NO ANO	DIFERENÇA SALDO A EMPENHAR
3.0.0.0.00	DESPESAS CORRENTES	156.842.758,00	31.000,00	156.873.758,00	154.942.288,15	1.931.469,85
3.10.0.00	PESSOAL E ENCARGOS SOCIAIS	5.552.000,00		5.552.000,00	4.496.564,57	1.055.435,43
3.3.0.0.00	OUTRAS DESPESAS CORRENTES	151.290.758,00	31.000,00	151.321.758,00	150.445.723,58	876.034,42
4.0.0.0.00	DESPESAS DE CAPITAL	27.000,00		27.000,00		27.000,00
4.4.0.0.00	INVESTIMENTOS	27.000,00		27.000,00		27.000,00
TOTAL		156.869.758,00	31.000,00	156.900.758,00	154.942.288,15	1.958.469,85



PREFEITURA MUNICIPAL DE FORTALEZA

EXERCÍCIO DE 2019

ANEXO 2

ORÇAMENTO GERAL

18000 - SECRETARIA MUNICIPAL DO PLANEJAMENTO, ORÇAMENTO E GESTÃO

CÓDIGO	ESPECIFICAÇÃO	NATUREZA DA DESPESA		
		ELEMENTO	MODALIDADE	CATEGORIA / GRUPO
3.0.0.0.00	DESPESAS CORRENTES			1367.018.304,74
3.10.0.00	PESSOAL E ENCARGOS SOCIAIS			949.821.893,69
3.19.0.00	APLICACOES DIRETAS		945.345.799,34	
3.19.0.01	APOSENTADORIAS E REFORMAS	783.473.950,10		
3.19.0.03	PENSOES	120.276.639,78		
3.19.0.04	CONTRATAÇÃO POR TEMPO DETERMINADO	979.483,65		
3.19.0.05	OUTROS BENEFÍCIOS PREVIDENCIÁRIOS DO SERVIDOR OU DO MILITAR	72.389,52		
3.19.0.11	VENCIMENTOS E VANTAGENS FIXAS - PESSOAL CIVIL	31.134.878,86		
3.19.0.13	CONTRIBUIÇÕES PATRONAIS	2.224.033,68		
3.19.0.91	SENTENÇAS JUDICIAIS	2.117.657,50		
3.19.0.92	DESPESAS DE EXERCÍCIOS ANTERIORES	2.693.044,41		
3.19.0.94	INDENIZAÇÕES RESTITUIÇÕES TRABALHISTAS	83.543,71		
3.19.0.96	RESSARCIMENTO DESPESAS DE PESSOAL REQUISITADO	2.290.178,13		
3.19.100	APLICACOES DIRETAS DECORRENTES DE OPERACOES INTRA-ORÇAMENTARIAS		4.476.094,35	
3.19.113	CONTRIBUIÇÕES PATRONAIS	4.476.094,35		
3.3.0.0.00	OUTRAS DESPESAS CORRENTES			417.196.411,05
3.3.5.0.00	TRANSFERÊNCIAS A INSTITUIÇÕES PRIVADAS		100.000,00	
3.3.5.0.39	OUTROS SERVIÇOS DE TERCEIROS - PESSOA JURÍDICA	100.000,00		
3.3.9.0.00	APLICACOES DIRETAS		417.013.912,23	
3.3.9.0.14	DIÁRIAS - CIVIL	39.458,75		
3.3.9.0.30	MATERIAL DE CONSUMO	7.358.467,81		
3.3.9.0.35	SERVIÇOS DE CONSULTORIA	150.996,00		
3.3.9.0.36	OUTROS SERVIÇOS DE TERCEIROS - PESSOA FÍSICA	13.354.534,11		
3.3.9.0.37	LOCAÇÃO DE MÃO-DE-OBRA	172.239.550,30		
3.3.9.0.39	OUTROS SERVIÇOS DE TERCEIROS - PESSOA JURÍDICA	117.038.198,66		
3.3.9.0.40	SERVIÇOS DE TECNOLOGIA DA INFORMAÇÃO E COMUNICAÇÃO - PESSOA JURÍDICA	5.481.861,83		



PREFEITURA MUNICIPAL DE FORTALEZA

EXERCÍCIO DE 2019

ANEXO 2

ORÇAMENTO GERAL

18000 - SECRETARIA MUNICIPAL DO PLANEJAMENTO, ORÇAMENTO E GESTÃO

NATUREZA DA DESPESA

CÓDIGO	ESPECIFICAÇÃO	ELEMENTO	MODALIDADE	CATEGORIA / GRUPO
3.3.9.0.46	AUXILIO-ALIMENTACAO	612.759,00		
3.3.9.0.47	OBRIGACOES TRIBUTARIAS CONTRIBUTIVAS	13.236.149,63		
3.3.9.0.91	SENTENCAS JUDICIAIS	305.414,91		
3.3.9.0.92	DESPESAS DE EXERCICIOS ANTERIORES	85.354.454,95		
3.3.9.0.93	INDENIZACOES E RESTITUICOES	1842.066,28		
3.3.9.100	APLICACOES DIRETAS DECORRENTES DE OPERACOES INTRA-ORÇAMENTARIAS		82.498,82	
3.3.9.193	INDENIZACOES E RESTITUICOES	82.498,82		
4.0.0.0.00	DESPESAS DE CAPITAL			4.289.101,04
4.4.0.0.00	INVESTIMENTOS			4.289.101,04
4.4.9.0.00	APLICACOES DIRETAS		4.289.101,04	
4.4.9.0.30	MATERIAL DE CONSUMO	57.876,72		
4.4.9.0.35	SERVICOS DE CONSULTORIA	724.880,00		
4.4.9.0.40	SERVICOS DE TECNOLOGIA DA INFORMACAO E COMUNICACAO - PESSOA JURIDICA	3.122.605,25		
4.4.9.0.52	EQUIPAMENTOS E MATERIAL PERMANENTE	380.488,63		
4.4.9.0.93	INDENIZACOES E RESTITUICOES	3.250,44		
TOTAL				1.371.307.405,78



PREFEITURA MUNICIPAL DE FORTALEZA

18000 - SECRETARIA MUNICIPAL DO PLANEJAMENTO, ORÇAMENTO E GESTÃO

EXERCÍCIO DE 2019

ANEXO 7

ORÇAMENTO GERAL

CONSOLIDAÇÃO DAS DESPESAS POR ÓRGÃO

PROGRAMA DE TRABALHO

CÓDIGO	ESPECIFICAÇÃO	PROJETO	ATIVIDADE	TOTAL
04.000.0000.0000.0000	ADMINISTRACAO	8.024.947,41	234.099.735,13	242.124.682,54
04.122.0000.0000.0000	ADMINISTRACAO GERAL	3.300.881,22	228.546.521,39	231.847.402,61
04.122.0001.0000.0000	GESTAO E MANUTENCAO	294.432,49	41.074.022,68	41.368.455,17
04.122.0001.1796.0000	AQUISICAO DE EQUIPAMENTOS, MOBILIARIOS E VEICULOS	251.616,36		251.616,36
04.122.0001.1796.0011	AQUISICAO DE EQUIPAMENTOS, MOBILIARIOS E VEICULOS	122.003,78		122.003,78
04.122.0001.1796.0012	AQUISICAO DE EQUIPAMENTOS, MOBILIARIOS E VEICULOS	24.529,00		24.529,00
04.122.0001.1796.0013	AQUISICAO DE EQUIPAMENTOS, MOBILIARIOS E VEICULOS	105.083,58		105.083,58
04.122.0001.1825.0000	REALIZACAO DE PESQUISA SOBRE A EFICIENCIA E EFETIVIDADE DA GESTAO DA POLITICA PUBLICA	42.816,13		42.816,13
04.122.0001.1825.0001	REALIZACAO DE PESQUISA SOBRE A EFICIENCIA E EFETIVIDADE DA GESTAO DA POLITICA PUBLICA	42.816,13		42.816,13
04.122.0001.2016.0000	MANUTENCAO E FUNCIONAMENTO ADMINISTRATIVO		3.891.683,78	3.891.683,78
04.122.0001.2016.0012	MANUTENCAO E FUNCIONAMENTO ADMINISTRATIVO		3.402.110,28	3.402.110,28
04.122.0001.2016.0013	MANUTENCAO E FUNCIONAMENTO ADMINISTRATIVO		489.573,50	489.573,50
04.122.0001.2048.0000	PUBLICACOES LEGAIS REFERENTES A PROCEDIMENTOS LICITATORIOS, CONTRATOS, CONVENIOS E ADITIVOS DOS ORGAOS E ENTIDADES DO PODER EXECUTIVO.		3.521.480,74	3.521.480,74
04.122.0001.2048.0001	PUBLICACOES LEGAIS REFERENTES A PROCEDIMENTOS LICITATORIOS, CONTRATOS, CONVENIOS E ADITIVOS DOS ORGAOS E ENTIDADES DO PODER EXECUTIVO.		3.521.480,74	3.521.480,74
04.122.0001.2195.0000	REMUNERACAO DE PESSOAL ATIVO DO MUNICIPIO E ENCARGOS SOCIAIS		33.660.858,16	33.660.858,16
04.122.0001.2195.0013	REMUNERACAO DE PESSOAL ATIVO DO MUNICIPIO E ENCARGOS SOCIAIS		18.760.146,95	18.760.146,95
04.122.0001.2195.0014	REMUNERACAO DE PESSOAL ATIVO DO MUNICIPIO E ENCARGOS SOCIAIS		7.517.832,35	7.517.832,35
04.122.0001.2195.0015	REMUNERACAO DE PESSOAL ATIVO DO MUNICIPIO E ENCARGOS SOCIAIS		7.382.878,86	7.382.878,86
04.122.0082.0000.0000	GESTAO DE PESSOAS E VALORIZACAO DOS SERVIDORES	1.064.072,20	61.280,00	1.125.352,20
04.122.0082.1125.0000	REALIZACAO DE CONCURSO PUBLICO E SELECAO DE PESSOAL	1.064.072,20		1.064.072,20
04.122.0082.1125.0006	REALIZACAO DE CONCURSO PUBLICO E SELECAO DE PESSOAL	1.064.072,20		1.064.072,20
04.122.0082.2057.0000	EMISSAO DE LAUDOS DAS CONDICAOES DE AMBIENTES DE TRABALHO		61.280,00	61.280,00
04.122.0082.2057.0001	EMISSAO DE LAUDOS DAS CONDICAOES DE AMBIENTES DE TRABALHO		61.280,00	61.280,00
04.122.0093.0000.0000	MODERNIZACAO ADMINISTRATIVA E FISCAL DO MUNICIPIO	566.320,00		566.320,00
04.122.0093.1554.0000	DESENVOLVIMENTO DE PROJETOS DE OTIMIZACAO DO GASTO PUBLICO	566.320,00		566.320,00
04.122.0093.1554.0001	DESENVOLVIMENTO DE PROJETOS DE OTIMIZACAO DO GASTO PUBLICO	566.320,00		566.320,00
04.122.0153.0000.0000	MODERNIZACAO DA GESTAO DE RECURSOS LOGISTICOS E SERVICOS COMPARTILHADOS	369.330,30	184.179.084,94	184.548.415,24



PREFEITURA MUNICIPAL DE FORTALEZA

18000 - SECRETARIA MUNICIPAL DO PLANEJAMENTO, ORÇAMENTO E GESTÃO

EXERCÍCIO DE 2019

ANEXO 7

ORÇAMENTO GERAL

CONSOLIDAÇÃO DAS DESPESAS POR ÓRGÃO

CÓDIGO	ESPECIFICAÇÃO	PROGRAMA DE TRABALHO		
		PROJETO	ATIVIDADE	TOTAL
04.122.0153.1378.0000	AMPLIACAO DO ARQUIVO CENTRAL DA PMF	369.330,30		369.330,30
04.122.0153.1378.0001	AMPLIACAO DO ARQUIVO CENTRAL DA PMF	369.330,30		369.330,30
04.122.0153.2039.0000	SUPRIMENTO E GESTAO DE TRANSPORTE DA PMF		4.435.200,00	4.435.200,00
04.122.0153.2039.0001	SUPRIMENTO E GESTAO DE TRANSPORTE DA PMF		4.435.200,00	4.435.200,00
04.122.0153.2163.0000	GESTAO DA TERCEIRIZACAO CORPORATIVA DA PMF		146.615.637,48	146.615.637,48
04.122.0153.2163.0001	GESTAO DA TERCEIRIZACAO CORPORATIVA DA PMF		146.615.637,48	146.615.637,48
04.122.0153.2164.0000	LOCACAO DE VEICULOS AUTOMOTIVOS		33.128.247,46	33.128.247,46
04.122.0153.2164.0001	LOCACAO DE VEICULOS AUTOMOTIVOS		33.128.247,46	33.128.247,46
04.122.0155.0000.0000	GESTAO DE PATRIMONIO	1006.726,23	3.232.133,77	4.238.860,00
04.122.0155.1379.0000	GESTAO DA REGULARIZACAO DOS BENS IMOVEIS MUNICIPAIS	1006.726,23		1006.726,23
04.122.0155.1379.0001	GESTAO DA REGULARIZACAO DOS BENS IMOVEIS MUNICIPAIS	1006.726,23		1006.726,23
04.122.0155.2594.0000	LOCACAO DE IMOVEIS E CORRELATOS DA GESTAO		3.232.133,77	3.232.133,77
04.122.0155.2594.0001	LOCACAO DE IMOVEIS E CORRELATOS DA GESTAO		3.232.133,77	3.232.133,77
04.126.0000.0000.0000	TECNOLOGIA DA INFORMACAO	3.419.979,39	2.888.111,27	6.308.090,66
04.126.0001.0000.0000	GESTAO E MANUTENCAO	10.200,00		10.200,00
04.126.0001.1005.0000	AQUISICAO E IMPLANTACAO DE PRODUTOS E SERVICOS DE TI	10.200,00		10.200,00
04.126.0001.1005.0011	AQUISICAO E IMPLANTACAO DE PRODUTOS E SERVICOS DE TI	10.200,00		10.200,00
04.126.0093.0000.0000	MODERNIZACAO ADMINISTRATIVA E FISCAL DO MUNICIPIO	3.327.280,57		3.327.280,57
04.126.0093.1062.0000	IMPLANTACAO E AMPLIACAO DA INFRAESTRUTURA DA REDE DE TIC DA PMF - FIBRAFOR	1.226.189,57		1.226.189,57
04.126.0093.1062.0001	IMPLANTACAO E AMPLIACAO DA INFRAESTRUTURA DA REDE DE TIC DA PMF - FIBRAFOR	1.226.189,57		1,226.189,57
04.126.0093.1156.0000	AQUISICAO E IMPLANTACAO DE EQUIPAMENTOS, PRODUTOS E SERVICOS DE TIC	189.450,00		189.450,00
04.126.0093.1156.0004	AQUISICAO E IMPLANTACAO DE EQUIPAMENTOS, PRODUTOS E SERVICOS DE TIC	189.450,00		189.450,00
04.126.0093.1398.0000	ELABORACAO E IMPLANTACAO DE ESTRATEGIAS EM GOVERNANCA DE TIC	1.911.641,00		1.911.641,00
04.126.0093.1398.0001	ELABORACAO E IMPLANTACAO DE ESTRATEGIAS EM GOVERNANCA DE TIC	1.911.641,00		1.911.641,00
04.126.0106.0000.0000	GESTAO CORPORATIVA DE TECNOLOGIA DA INFORMACAO	82.498,82	2.888.111,27	2.970.610,09
04.126.0106.1066.0000	DESENVOLVIMENTO DE SISTEMAS DE TIC	82.498,82		82.498,82



PREFEITURA MUNICIPAL DE FORTALEZA

18000 - SECRETARIA MUNICIPAL DO PLANEJAMENTO, ORÇAMENTO E GESTÃO

EXERCÍCIO DE 2019

ANEXO 7

ORÇAMENTO GERAL

CONSOLIDAÇÃO DAS DESPESAS POR ÓRGÃO

PROGRAMA DE TRABALHO

CÓDIGO	ESPECIFICAÇÃO	PROJETO	ATIVIDADE	TOTAL
04.126.0106.1066.0003	DESENVOLVIMENTO DE SISTEMAS DE TIC	82.498,82		82.498,82
04.126.0106.2031.0000	MANUTENÇÃO DA REDE CORPORATIVA MULTI-SERVIÇOS		123.120,94	123.120,94
04.126.0106.2031.0001	MANUTENÇÃO DA REDE CORPORATIVA MULTI-SERVIÇOS		123.120,94	123.120,94
04.126.0106.2032.0000	OPERAÇÃO E MANUTENÇÃO DA REDE FIBRAFOR		2.764.990,33	2.764.990,33
04.126.0106.2032.0001	OPERAÇÃO E MANUTENÇÃO DA REDE FIBRAFOR		2.764.990,33	2.764.990,33
04.128.0000.0000.0000	FORMAÇÃO DE RECURSOS HUMANOS	1.304.086,80	532.532,27	1.836.619,07
04.128.0082.0000.0000	GESTÃO DE PESSOAS E VALORIZAÇÃO DOS SERVIDORES	1.304.086,80	532.532,27	1.836.619,07
04.128.0082.1391.0000	DESENVOLVIMENTO DO PLANO DE CAPACITAÇÃO DOS SERVIDORES	1.304.086,80		1.304.086,80
04.128.0082.1391.0001	DESENVOLVIMENTO DO PLANO DE CAPACITAÇÃO DOS SERVIDORES	1.304.086,80		1.304.086,80
04.128.0082.2019.0000	CAPACITAÇÃO DE SERVIDORES		532.532,27	532.532,27
04.128.0082.2019.0006	CAPACITAÇÃO DE SERVIDORES		532.532,27	532.532,27
04.333.0000.0000.0000	EMPREGABILIDADE		2.132.570,20	2.132.570,20
04.333.0001.0000.0000	GESTÃO E MANUTENÇÃO		2.132.570,20	2.132.570,20
04.333.0001.12016.0000	MANUTENÇÃO E FUNCIONAMENTO ADMINISTRATIVO		2.132.570,20	2.132.570,20
04.333.0001.12016.0014	MANUTENÇÃO E FUNCIONAMENTO ADMINISTRATIVO		2.132.570,20	2.132.570,20
08.000.0000.0000.0000	ASSISTÊNCIA SOCIAL	12.600,00	37.806.189,33	37.818.789,33
08.241.0000.0000.0000	ASSISTÊNCIA AO IDOSO	12.600,00		12.600,00
08.241.0082.0000.0000	GESTÃO DE PESSOAS E VALORIZAÇÃO DOS SERVIDORES	12.600,00		12.600,00
08.241.0082.1313.0000	FORTALECIMENTO DO PROJETO GENTE DE VALOR - INCLUSÃO SOCIAL DO SERVIDOR PÚBLICO IDOSO	12.600,00		12.600,00
08.241.0082.1313.0001	FORTALECIMENTO DO PROJETO GENTE DE VALOR - INCLUSÃO SOCIAL DO SERVIDOR PÚBLICO IDOSO	12.600,00		12.600,00
08.243.0000.0000.0000	ASSISTÊNCIA À CRIANÇA E AO ADOLESCENTE		37.806.189,33	37.806.189,33
08.243.0153.0000.0000	MODERNIZAÇÃO DA GESTÃO DE RECURSOS LOGÍSTICOS E SERVIÇOS COMPARTILHADOS		37.806.189,33	37.806.189,33
08.243.0153.2163.0000	GESTÃO DA TERCEIRIZAÇÃO CORPORATIVA DA PMF		37.806.189,33	37.806.189,33
08.243.0153.2163.0002	GESTÃO DA TERCEIRIZAÇÃO CORPORATIVA DA PMF		37.806.189,33	37.806.189,33
09.000.0000.0000.0000	PREVIDÊNCIA SOCIAL		929.300.966,90	929.300.966,90
09.122.0000.0000.0000	ADMINISTRAÇÃO GERAL		929.300.966,90	929.300.966,90



PREFEITURA MUNICIPAL DE FORTALEZA

18000 - SECRETARIA MUNICIPAL DO PLANEJAMENTO, ORÇAMENTO E GESTÃO

EXERCÍCIO DE 2019

ANEXO 7

ORÇAMENTO GERAL

CONSOLIDAÇÃO DAS DESPESAS POR ÓRGÃO

PROGRAMA DE TRABALHO

CÓDIGO	ESPECIFICAÇÃO	PROJETO	ATIVIDADE	TOTAL
09.122.0001.0000.0000	GESTÃO E MANUTENÇÃO		929.300.966,90	929.300.966,90
09.122.0001.2016.0000	MANUTENÇÃO E FUNCIONAMENTO ADMINISTRATIVO		18.151.842,48	18.151.842,48
09.122.0001.2016.0015	MANUTENÇÃO E FUNCIONAMENTO ADMINISTRATIVO		18.151.842,48	18.151.842,48
09.122.0001.2195.0000	RENUMERAÇÃO DE PESSOAL ATIVO DO MUNICÍPIO E ENCARGOS SOCIAIS		4.782.308,66	4.782.308,66
09.122.0001.2195.0016	RENUMERAÇÃO DE PESSOAL ATIVO DO MUNICÍPIO E ENCARGOS SOCIAIS		4.782.308,66	4.782.308,66
09.122.0001.2900.0000	PAGAMENTO DE PESSOAL INATIVO E PENSIONISTA DO MUNICÍPIO E ENCARGOS SOCIAIS		906.366.815,76	906.366.815,76
09.122.0001.2900.0001	PAGAMENTO DE PESSOAL INATIVO E PENSIONISTA DO MUNICÍPIO E ENCARGOS SOCIAIS		906.366.815,76	906.366.815,76
10.000.0000.0000.0000	SAÚDE	4.662.298,23	148.677.678,96	153.339.977,19
10.122.0000.0000.0000	ADMINISTRAÇÃO GERAL		148.677.678,96	148.677.678,96
10.122.0001.0000.0000	GESTÃO E MANUTENÇÃO		148.677.678,96	148.677.678,96
10.122.0001.2016.0000	MANUTENÇÃO E FUNCIONAMENTO ADMINISTRATIVO		7.926.216,72	7.926.216,72
10.122.0001.2016.0016	MANUTENÇÃO E FUNCIONAMENTO ADMINISTRATIVO		7.926.216,72	7.926.216,72
10.122.0001.2195.0000	RENUMERAÇÃO DE PESSOAL ATIVO DO MUNICÍPIO E ENCARGOS SOCIAIS		2.894.253,61	2.894.253,61
10.122.0001.2195.0017	RENUMERAÇÃO DE PESSOAL ATIVO DO MUNICÍPIO E ENCARGOS SOCIAIS		2.894.253,61	2.894.253,61
10.122.0001.2941.0000	MANUTENÇÃO DO PROGRAMA DE ASSISTÊNCIA À SAÚDE		137.857.208,63	137.857.208,63
10.122.0001.2941.0001	MANUTENÇÃO DO PROGRAMA DE ASSISTÊNCIA À SAÚDE		137.857.208,63	137.857.208,63
10.126.0000.0000.0000	TECNOLOGIA DA INFORMAÇÃO	4.662.298,23		4.662.298,23
10.126.0001.0000.0000	GESTÃO E MANUTENÇÃO	4.662.298,23		4.662.298,23
10.126.0001.1005.0000	AQUISIÇÃO E IMPLANTAÇÃO DE PRODUTOS E SERVIÇOS DE TI	4.662.298,23		4.662.298,23
10.126.0001.1005.0014	AQUISIÇÃO E IMPLANTAÇÃO DE PRODUTOS E SERVIÇOS DE TI	4.662.298,23		4.662.298,23
12.000.0000.0000.0000	EDUCAÇÃO	388.010,00		388.010,00
12.362.0000.0000.0000	ENSINO MÉDIO	381.536,00		381.536,00
12.362.0064.0000.0000	FORTALEZA INCLUSIVA	381.536,00		381.536,00
12.362.0064.1820.0000	REALIZAÇÃO DE SELEÇÃO DE NOVOS ESTUDANTES PARA O CENTRO DE LÍNGUAS	381.536,00		381.536,00
12.362.0064.1820.0001	REALIZAÇÃO DE SELEÇÃO DE NOVOS ESTUDANTES PARA O CENTRO DE LÍNGUAS	381.536,00		381.536,00
12.363.0000.0000.0000	ENSINO PROFISSIONAL	6.474,00		6.474,00



PREFEITURA MUNICIPAL DE FORTALEZA

18000 - SECRETARIA MUNICIPAL DO PLANEJAMENTO, ORÇAMENTO E GESTÃO

EXERCÍCIO DE 2019

ANEXO 7

ORÇAMENTO GERAL

CONSOLIDAÇÃO DAS DESPESAS POR ÓRGÃO

CÓDIGO	ESPECIFICAÇÃO	PROGRAMA DE TRABALHO		
		PROJETO	ATIVIDADE	TOTAL
12.363.0064.0000.0000	FORTALEZA INCLUSIVA	6.474,00		6.474,00
12.363.0064.1482.0000	REALIZACAO DE CURSOS E EXTENSOES EM LINGUAS	6.474,00		6.474,00
12.363.0064.1482.0001	REALIZACAO DE CURSOS E EXTENSOES EM LINGUAS	6.474,00		6.474,00
13.000.0000.0000.0000	CULTURA		5.838.908,36	5.838.908,36
13.122.0000.0000.0000	ADMINISTRACAO GERAL		5.838.908,36	5.838.908,36
13.122.0153.0000.0000	MODERNIZACAO DA GESTAO DE RECURSOS LOGISTICOS E SERVICOS COMPARTILHADOS		5.838.908,36	5.838.908,36
13.122.0153.2163.0000	GESTAO DA TERCEIRIZACAO CORPORATIVA DA PMF		5.838.908,36	5.838.908,36
13.122.0153.2163.0003	GESTAO DA TERCEIRIZACAO CORPORATIVA DA PMF		5.838.908,36	5.838.908,36
28.000.0000.0000.0000	ENCARGOS ESPECIAIS		2.496.071,46	2.496.071,46
28.846.0000.0000.0000	OUTROS ENCARGOS ESPECIAIS		2.496.071,46	2.496.071,46
28.846.0012.0000.0000	ENCARGOS GERAIS DO MUNICIPIO		2.496.071,46	2.496.071,46
28.846.0012.0017.0000	CONTRIBUICAO PARA FORMACAO DO PASEP		72.999,05	72.999,05
28.846.0012.0017.0001	CONTRIBUICAO PARA FORMACAO DO PASEP		72.999,05	72.999,05
28.846.0012.0024.0000	CUMPRIMENTO DE SENTENCA JUDICIAL		2.423.072,41	2.423.072,41
28.846.0012.0024.0002	CUMPRIMENTO DE SENTENCA JUDICIAL		820.761,45	820.761,45
28.846.0012.0024.0003	CUMPRIMENTO DE SENTENCA JUDICIAL		1602.310,96	1602.310,96
TOTAL		13.087.855,64	1.358.219.550,14	1.371.307.405,78



PREFEITURA MUNICIPAL DE FORTALEZA

EXERCÍCIO DE 2019

ANEXO 2

ORÇAMENTO GERAL

19101 - SECRETARIA MUNICIPAL DA CONSERVAÇÃO E SERVIÇOS PÚBLICOS

CÓDIGO	ESPECIFICAÇÃO	NATUREZA DA DESPESA			CATEGORIA / GRUPO
		ELEMENTO	MODALIDADE		
3.0.0.0.00	DESPESAS CORRENTES				375.029.862,93
3.10.0.00	PESSOAL E ENCARGOS SOCIAIS				36.351.442,01
3.19.0.00	APLICACOES DIRETAS		30.457.381,12		
3.19.0.05	OUTROS BENEFICIOS PREVIDENCIARIOS DO SERVIDOR OU DO MILITAR	4.634,10			
3.19.0.11	VENCIMENTOS E VANTAGENS FIXAS - PESSOAL CIVIL	29.091216,11			
3.19.0.13	CONTRIBUICOES PATRONAIS	988.707,98			
3.19.0.92	DESPESAS DE EXERCICIOS ANTERIORES	72.822,93			
3.19.0.96	RESSARCIMENTO DESPESAS DE PESSOAL REQUISITADO	300.000,00			
3.19.100	APLICACOES DIRETAS DECORRENTES DE OPERACOES INTRA-ORCAMENTARIAS		5.893.760,89		
3.19.113	CONTRIBUICOES PATRONAIS	5.893.760,89			
3.3.0.0.00	OUTRAS DESPESAS CORRENTES				338.678.720,92
3.3.5.0.00	TRANSFERENCIAS A INSTITUICOES PRIVADAS		49.999,98		
3.3.5.0.39	OUTROS SERVICOS DE TERCEIROS - PESSOA JURIDICA	49.999,98			
3.3.9.0.00	APLICACOES DIRETAS		338.601312,52		
3.3.9.0.14	DIARIAS - CIVIL	78.126,05			
3.3.9.0.30	MATERIAL DE CONSUMO	1539.534,54			
3.3.9.0.36	OUTROS SERVICOS DE TERCEIROS - PESSOA FISICA	45.510,01			
3.3.9.0.37	LOCACAO DE MAO-DE-OBRA	2.347.396,95			
3.3.9.0.39	OUTROS SERVICOS DE TERCEIROS - PESSOA JURIDICA	294.505.971,72			
3.3.9.0.40	SERVICOS DE TECNOLOGIA DA INFORMACAO E COMUNICACAO - PESSOA JURIDICA	302.092,47			
3.3.9.0.46	AUXILIO-ALIMENTACAO	906.208,00			
3.3.9.0.47	OBRIGACOES TRIBUTARIAS CONTRIBUTIVAS	533.144,23			
3.3.9.0.92	DESPESAS DE EXERCICIOS ANTERIORES	38.343.328,55			
3.3.9.100	APLICACOES DIRETAS DECORRENTES DE OPERACOES INTRA-ORCAMENTARIAS		27.408,42		
3.3.9.139	OUTROS SERVICOS DE TERCEIROS - PESSOA JURIDICA	1769,04			
3.3.9.147	OBRIGACOES TRIBUTARIAS CONTRIBUTIVAS	25.639,38			



PREFEITURA MUNICIPAL DE FORTALEZA

EXERCÍCIO DE 2019

ANEXO 2

ORÇAMENTO GERAL

19101 - SECRETARIA MUNICIPAL DA CONSERVAÇÃO E SERVIÇOS PÚBLICOS

CÓDIGO	ESPECIFICAÇÃO	NATUREZA DA DESPESA		
		ELEMENTO	MODALIDADE	CATEGORIA / GRUPO
4.0.0.0.00	DESPESAS DE CAPITAL			77.887.926,79
4.4.0.0.00	INVESTIMENTOS			77.887.926,79
4.4.9.0.00	APLICACOES DIRETAS		77.887.926,79	
4.4.9.0.39	OUTROS SERVICOS DE TERCEIROS - PESSOA JURIDICA	11299.550,79		
4.4.9.0.51	OBRAS E INSTALACOES	42.478.316,59		
4.4.9.0.52	EQUIPAMENTOS E MATERIAL PERMANENTE	29.554,82		
4.4.9.0.92	DESPESAS DE EXERCICIOS ANTERIORES	24.080.504,59		
TOTAL				452.917.789,72



PREFEITURA MUNICIPAL DE FORTALEZA

EXERCÍCIO DE 2019

ANEXO 6

ORÇAMENTO GERAL

19101 - SECRETARIA MUNICIPAL DA CONSERVAÇÃO E SERVIÇOS PÚBLICOS

PROGRAMA DE TRABALHO

CÓDIGO	ESPECIFICAÇÃO	PROJETO	ATIVIDADE	TOTAL
04.000.0000.0000.0000	ADMINISTRAÇÃO	1868.342,60	43.973.704,90	45.842.047,50
04.122.0000.0000.0000	ADMINISTRAÇÃO GERAL	1283.188,60	43.973.704,90	45.256.893,50
04.122.0001.0000.0000	GESTÃO E MANUTENÇÃO	1283.188,60	43.973.704,90	45.256.893,50
04.122.0001.1145.0000	CONTRATAÇÃO DE ASSESSORIA, CONSULTORIA E SERVIÇOS ESPECIALIZADOS	1277.708,08		1277.708,08
04.122.0001.1145.0002	CONTRATAÇÃO DE CONSULTORIA ESPECIALIZADA	1277.708,08		1277.708,08
04.122.0001.1796.0000	AQUISIÇÃO DE EQUIPAMENTOS, MOBILIÁRIOS E VEÍCULOS	5.480,52		5.480,52
04.122.0001.1796.0041	AQUISIÇÃO DE EQUIPAMENTOS, MOBILIÁRIOS E VEÍCULOS	5.480,52		5.480,52
04.122.0001.2016.0000	MANUTENÇÃO E FUNCIONAMENTO ADMINISTRATIVO		7.622.562,89	7.622.562,89
04.122.0001.2016.0017	MANUTENÇÃO E FUNCIONAMENTO ADMINISTRATIVO		7.622.562,89	7.622.562,89
04.122.0001.2195.0000	REMUNERAÇÃO DE PESSOAL ATIVO DO MUNICÍPIO E ENCARGOS SOCIAIS		36.351.142,01	36.351.142,01
04.122.0001.2195.0018	REMUNERAÇÃO DE PESSOAL ATIVO DO MUNICÍPIO E ENCARGOS SOCIAIS		36.351.142,01	36.351.142,01
04.126.0000.0000.0000	TECNOLOGIA DA INFORMAÇÃO	585.154,00		585.154,00
04.126.0001.0000.0000	GESTÃO E MANUTENÇÃO	585.154,00		585.154,00
04.126.0001.1005.0000	AQUISIÇÃO E IMPLANTAÇÃO DE PRODUTOS E SERVIÇOS DE TI	585.154,00		585.154,00
04.126.0001.1005.0015	AQUISIÇÃO E IMPLANTAÇÃO DE PRODUTOS E SERVIÇOS DE TI	585.154,00		585.154,00
10.000.0000.0000.0000	SAÚDE		159.265,45	159.265,45
10.304.0000.0000.0000	VIGILÂNCIA SANITÁRIA		159.265,45	159.265,45
10.304.0128.0000.0000	VIGILÂNCIA À SAÚDE		159.265,45	159.265,45
10.304.0128.2086.0000	PROMOVER A DEFESA SANITÁRIA ANIMAL		159.265,45	159.265,45
10.304.0128.2086.0001	PROMOVER A DEFESA SANITÁRIA ANIMAL		159.265,45	159.265,45
15.000.0000.0000.0000	URBANISMO	146.334.359,15	165.823.993,35	312.158.352,50
15.451.0000.0000.0000	INFRA-ESTRUTURA URBANA		56.999.238,68	56.999.238,68
15.451.0101.0000.0000	INFRAESTRUTURA URBANA E VIÁRIA		56.999.238,68	56.999.238,68
15.451.0101.2385.0000	RECAPEAMENTO DE VIAS E LOGRADOUROS PÚBLICOS - OPERAÇÃO TAPA BURACO		56.999.238,68	56.999.238,68
15.451.0101.2385.0001	RECAPEAMENTO DE VIAS E LOGRADOUROS PÚBLICOS - OPERAÇÃO TAPA BURACO		56.999.238,68	56.999.238,68
15.452.0000.0000.0000	SERVIÇOS URBANOS	75.303.231,07	47.158.953,11	122.462.184,18
15.452.0014.0000.0000	FORTALEZA LIMPA		47.158.953,11	47.158.953,11



PREFEITURA MUNICIPAL DE FORTALEZA

EXERCÍCIO DE 2019

ANEXO 6

ORÇAMENTO GERAL

19101 - SECRETARIA MUNICIPAL DA CONSERVAÇÃO E SERVIÇOS PÚBLICOS

PROGRAMA DE TRABALHO

CÓDIGO	ESPECIFICAÇÃO	PROJETO	ATIVIDADE	TOTAL
15.452.0014.2101.0000	MANUTENCAO DA REDE DE ECOPONTOS DE FORTALEZA		494.999,38	494.999,38
15.452.0014.2101.0001	MANUTENCAO DA REDE DE ECOPONTOS DE FORTALEZA		494.999,38	494.999,38
15.452.0014.2185.0000	TRATAMENTO E DESTINACAO FINAL DOS RESIDUOS SOLIDOS		857.613,93	857.613,93
15.452.0014.2185.0001	TRATAMENTO E DESTINACAO FINAL DOS RESIDUOS SOLIDOS		857.613,93	857.613,93
15.452.0014.2386.0000	MANUTENCAO DA LIMPEZA DE VIAS E ESPACOS URBANOS		45.806.339,80	45.806.339,80
15.452.0014.2386.0001	MANUTENCAO DA LIMPEZA DE VIAS E ESPACOS URBANOS		45.806.339,80	45.806.339,80
15.452.0102.0000.0000	TRANSPORTE URBANO E MOBILIDADE DE FORTALEZA	8.744.409,89		8.744.409,89
15.452.0102.1058.0000	IMPLANTACAO DE ACOES DE TRANSITO E TRANSPORTE PUBLICO	8.744.409,89		8.744.409,89
15.452.0102.1058.0001	IMPLEMENTACAO DE ACOES DE TRANSITO E TRANSPORTE PUBLICO	8.744.409,89		8.744.409,89
15.452.0132.0000.0000	FORTALEZA ILUMINADA	66.558.821,18		66.558.821,18
15.452.0132.1046.0000	REALIZACAO DE OBRAS NO PARQUE DE ILUMINACAO PUBLICA	66.558.821,18		66.558.821,18
15.452.0132.1046.0001	REALIZACAO DE OBRAS NO PARQUE DE ILUMINACAO PUBLICA	66.558.821,18		66.558.821,18
15.453.0000.0000.0000	TRANSPORTES COLETIVOS URBANOS	71031128,08		71031128,08
15.453.0102.0000.0000	TRANSPORTE URBANO E MOBILIDADE DE FORTALEZA	71031128,08		71031128,08
15.453.0102.1047.0000	APOIO AS OPERACOES DE VISTORIA E CONTROLE DO TRANSPORTE COLETIVO	71031128,08		71031128,08
15.453.0102.1047.0001	APOIO AS OPERACOES DE VISTORIA E CONTROLE OPERACIONAL DO TRANSPORTE COLETIVO	71031128,08		71031128,08
15.544.0000.0000.0000	RECURSOS HIDRICOS		22.104.578,63	22.104.578,63
15.544.0014.0000.0000	FORTALEZA LIMPA		22.104.578,63	22.104.578,63
15.544.0014.2088.0000	LIMPEZA DOS RECURSOS HIDRICOS		22.104.578,63	22.104.578,63
15.544.0014.2088.0001	LIMPEZA DOS RECURSOS HIDRICOS		22.104.578,63	22.104.578,63
15.7510000.0000.0000	CONSERVACAO DE ENERGIA		39.561.222,93	39.561.222,93
15.7510132.0000.0000	FORTALEZA ILUMINADA		39.561.222,93	39.561.222,93
15.7510132.2037.0000	CONSERVACAO DO PARQUE DE ILUMINACAO PUBLICA		39.561.222,93	39.561.222,93
15.7510132.2037.0001	CONSERVACAO DO PARQUE DE ILUMINACAO PUBLICA		39.561.222,93	39.561.222,93
24.000.0000.0000.0000	COMUNICACOES		11.032.487,58	11.032.487,58
24.1310000.0000.0000	COMUNICACAO SOCIAL		11.032.487,58	11.032.487,58
24.1310001.0000.0000	GESTAO E MANUTENCAO		11.032.487,58	11.032.487,58



PREFEITURA MUNICIPAL DE FORTALEZA

EXERCÍCIO DE 2019

ANEXO 6

ORÇAMENTO GERAL

19101 - SECRETARIA MUNICIPAL DA CONSERVAÇÃO E SERVIÇOS PÚBLICOS

PROGRAMA DE TRABALHO

CÓDIGO	ESPECIFICAÇÃO	PROJETO	ATIVIDADE	TOTAL
24.131.0001.2006.0000	MANUTENCAO DA CENTRAL DE ATENDIMENTO		11032.487,58	11032.487,58
24.131.0001.2006.0001	MANUTENCAO DA CENTRAL DE ATENDIMENTO		11032.487,58	11032.487,58
25.000.0000.0000.0000	ENERGIA		83.725.636,69	83.725.636,69
25.752.0000.0000.0000	ENERGIA ELETRICA		83.725.636,69	83.725.636,69
25.752.0132.0000.0000	FORTALEZA ILUMINADA		83.725.636,69	83.725.636,69
25.752.0132.2863.0000	GESTAO DE ENERGIA ELETRICA E RENOVAVEL		83.725.636,69	83.725.636,69
25.752.0132.2863.0001	GESTAO DO CONSUMO DE ENERGIA ELETRICA DO MUNICIPIO		83.725.636,69	83.725.636,69
TOTAL		148.202.701,75	304.715.087,97	452.917.789,72



PREFEITURA MUNICIPAL DE FORTALEZA

EXERCÍCIO DE 2019

ANEXO 8

ORÇAMENTO GERAL

19101 - SECRETARIA MUNICIPAL DA CONSERVAÇÃO E SERVIÇOS PÚBLICOS

PROGRAMA DE TRABALHO

CÓDIGO	ESPECIFICAÇÃO	ORDINÁRIO	VINCULADO	TOTAL
04.000.0000.0000.0000	ADMINISTRAÇÃO		45.842.047,50	45.842.047,50
04.122.0000.0000.0000	ADMINISTRAÇÃO GERAL		45.256.893,50	45.256.893,50
04.122.0001.0000.0000	GESTÃO E MANUTENÇÃO		45.256.893,50	45.256.893,50
04.122.0001.1145.0000	CONTRATAÇÃO DE ASSESSORIA, CONSULTORIA E SERVIÇOS ESPECIALIZADOS		1.277.708,08	1.277.708,08
04.122.0001.1145.0002	CONTRATAÇÃO DE CONSULTORIA ESPECIALIZADA		1.277.708,08	1.277.708,08
04.122.0001.1796.0000	AQUISIÇÃO DE EQUIPAMENTOS, MOBILIÁRIOS E VEÍCULOS		5.480,52	5.480,52
04.122.0001.1796.0041	AQUISIÇÃO DE EQUIPAMENTOS, MOBILIÁRIOS E VEÍCULOS		5.480,52	5.480,52
04.122.0001.2016.0000	MANUTENÇÃO E FUNCIONAMENTO ADMINISTRATIVO		7.622.562,89	7.622.562,89
04.122.0001.2016.0017	MANUTENÇÃO E FUNCIONAMENTO ADMINISTRATIVO		7.622.562,89	7.622.562,89
04.122.0001.2195.0000	REMUNERAÇÃO DE PESSOAL ATIVO DO MUNICÍPIO E ENCARGOS SOCIAIS		36.351.142,01	36.351.142,01
04.122.0001.2195.0018	REMUNERAÇÃO DE PESSOAL ATIVO DO MUNICÍPIO E ENCARGOS SOCIAIS		36.351.142,01	36.351.142,01
04.126.0000.0000.0000	TECNOLOGIA DA INFORMAÇÃO		585.154,00	585.154,00
04.126.0001.0000.0000	GESTÃO E MANUTENÇÃO		585.154,00	585.154,00
04.126.0001.1005.0000	AQUISIÇÃO E IMPLANTAÇÃO DE PRODUTOS E SERVIÇOS DE TI		585.154,00	585.154,00
04.126.0001.1005.0015	AQUISIÇÃO E IMPLANTAÇÃO DE PRODUTOS E SERVIÇOS DE TI		585.154,00	585.154,00
10.000.0000.0000.0000	SAÚDE		159.265,45	159.265,45
10.304.0000.0000.0000	VIGILÂNCIA SANITÁRIA		159.265,45	159.265,45
10.304.0128.0000.0000	VIGILÂNCIA À SAÚDE		159.265,45	159.265,45
10.304.0128.2086.0000	PROMOVER A DEFESA SANITÁRIA ANIMAL		159.265,45	159.265,45
10.304.0128.2086.0001	PROMOVER A DEFESA SANITÁRIA ANIMAL		159.265,45	159.265,45
15.000.0000.0000.0000	URBANISMO		312.158.352,50	312.158.352,50
15.451.0000.0000.0000	INFRA-ESTRUTURA URBANA		56.999.238,68	56.999.238,68
15.451.0101.0000.0000	INFRA-ESTRUTURA URBANA E VIÁRIA		56.999.238,68	56.999.238,68
15.451.0101.2385.0000	RECAPEAMENTO DE VIAS E LOGRADOUROS PÚBLICOS - OPERAÇÃO TAPA BURACO		56.999.238,68	56.999.238,68
15.451.0101.2385.0001	RECAPEAMENTO DE VIAS E LOGRADOUROS PÚBLICOS - OPERAÇÃO TAPA BURACO		56.999.238,68	56.999.238,68
15.452.0000.0000.0000	SERVIÇOS URBANOS		122.462.184,18	122.462.184,18
15.452.0014.0000.0000	FORTALEZA LIMPA		47.158.953,11	47.158.953,11
15.452.0014.2101.0000	MANUTENÇÃO DA REDE DE ECOPONTOS DE FORTALEZA		494.999,38	494.999,38



PREFEITURA MUNICIPAL DE FORTALEZA

EXERCÍCIO DE 2019

ANEXO 8

ORÇAMENTO GERAL

19101 - SECRETARIA MUNICIPAL DA CONSERVAÇÃO E SERVIÇOS PÚBLICOS

PROGRAMA DE TRABALHO

CÓDIGO	ESPECIFICAÇÃO	ORDINÁRIO	VINCULADO	TOTAL
15.452.0014.2101.0001	MANUTENCAO DA REDE DE ECOPONTOS DE FORTALEZA		494.999,38	494.999,38
15.452.0014.2185.0000	TRATAMENTO E DESTINACAO FINAL DOS RESIDUOS SOLIDOS		857.613,93	857.613,93
15.452.0014.2185.0001	TRATAMENTO E DESTINACAO FINAL DOS RESIDUOS SOLIDOS		857.613,93	857.613,93
15.452.0014.2386.0000	MANUTENCAO DA LIMPEZA DE VIAS E ESPACOS URBANOS		45.806.339,80	45.806.339,80
15.452.0014.2386.0001	MANUTENCAO DA LIMPEZA DE VIAS E ESPACOS URBANOS		45.806.339,80	45.806.339,80
15.452.0102.0000.0000	TRANSPORTE URBANO E MOBILIDADE DE FORTALEZA		8.744.409,89	8.744.409,89
15.452.0102.1058.0000	IMPLANTACAO DE ACOES DE TRANSITO E TRANSPORTE PUBLICO		8.744.409,89	8.744.409,89
15.452.0102.1058.0001	IMPLEMENTACAO DE ACOES DE TRANSITO E TRANSPORTE PUBLICO		8.744.409,89	8.744.409,89
15.452.0132.0000.0000	FORTALEZA ILUMINADA		66.558.821,18	66.558.821,18
15.452.0132.1046.0000	REALIZACAO DE OBRAS NO PARQUE DE ILUMINACAO PUBLICA		66.558.821,18	66.558.821,18
15.452.0132.1046.0001	REALIZACAO DE OBRAS NO PARQUE DE ILUMINACAO PUBLICA		66.558.821,18	66.558.821,18
15.453.0000.0000.0000	TRANSPORTES COLETIVOS URBANOS		71031.128,08	71031.128,08
15.453.0102.0000.0000	TRANSPORTE URBANO E MOBILIDADE DE FORTALEZA		71031.128,08	71031.128,08
15.453.0102.1047.0000	APOIO AS OPERACOES DE VISTORIA E CONTROLE DO TRANSPORTE COLETIVO		71031.128,08	71031.128,08
15.453.0102.1047.0001	APOIO AS OPERACOES DE VISTORIA E CONTROLE OPERACIONAL DO TRANSPORTE COLETIVO		71031.128,08	71031.128,08
15.544.0000.0000.0000	RECURSOS HIDRICOS		22.104.578,63	22.104.578,63
15.544.0014.0000.0000	FORTALEZA LIMPA		22.104.578,63	22.104.578,63
15.544.0014.2088.0000	LIMPEZA DOS RECURSOS HIDRICOS		22.104.578,63	22.104.578,63
15.544.0014.2088.0001	LIMPEZA DOS RECURSOS HIDRICOS		22.104.578,63	22.104.578,63
15.751.0000.0000.0000	CONSERVACAO DE ENERGIA		39.561.222,93	39.561.222,93
15.751.0132.0000.0000	FORTALEZA ILUMINADA		39.561.222,93	39.561.222,93
15.751.0132.2037.0000	CONSERVACAO DO PARQUE DE ILUMINACAO PUBLICA		39.561.222,93	39.561.222,93
15.751.0132.2037.0001	CONSERVACAO DO PARQUE DE ILUMINACAO PUBLICA		39.561.222,93	39.561.222,93
24.000.0000.0000.0000	COMUNICACOES		11.032.487,58	11.032.487,58
24.131.0000.0000.0000	COMUNICACAO SOCIAL		11.032.487,58	11.032.487,58
24.131.0001.0000.0000	GESTAO E MANUTENCAO		11.032.487,58	11.032.487,58
24.131.0001.2006.0000	MANUTENCAO DA CENTRAL DE ATENDIMENTO		11.032.487,58	11.032.487,58



PREFEITURA MUNICIPAL DE FORTALEZA

EXERCÍCIO DE 2019

ANEXO 8

ORÇAMENTO GERAL

19101 - SECRETARIA MUNICIPAL DA CONSERVAÇÃO E SERVIÇOS PÚBLICOS

PROGRAMA DE TRABALHO

CÓDIGO	ESPECIFICAÇÃO	ORDINÁRIO	VINCULADO	TOTAL
24.13100012006.0001	MANUTENCAO DA CENTRAL DE ATENDIMENTO		11032.487,58	11032.487,58
25.000.0000.0000.0000	ENERGIA		83.725.636,69	83.725.636,69
25.752.0000.0000.0000	ENERGIA ELETRICA		83.725.636,69	83.725.636,69
25.752.0132.0000.0000	FORTALEZA ILUMINADA		83.725.636,69	83.725.636,69
25.752.0132.2863.0000	GESTAO DE ENERGIA ELETRICA E RENOVAVEL		83.725.636,69	83.725.636,69
25.752.0132.2863.0001	GESTAO DO CONSUMO DE ENERGIA ELETRICA DO MUNICIPIO		83.725.636,69	83.725.636,69
TOTAL			452.917.789,72	452.917.789,72



PREFEITURA MUNICIPAL DE FORTALEZA

19101 - SECRETARIA MUNICIPAL DA CONSERVACAO E SERVICOS PUBLICOS

EXERCÍCIO DE 2019

ANEXO 9

ORÇAMENTO GERAL

DEMONSTRATIVO DAS DESPESAS POR ÓRGÃO E FUNÇÃO

	LEGISLATIVA	JUDICIARIA	ESSENCIAL A JUSTICA	ADMINISTRACAO
SECRETARIA MUNICIPAL DA CONSERVACAO E SERVICOS PUBLICOS	-	-	-	45.842.047,50
	SEGURANCA PUBLICA	ASSISTENCIA SOCIAL	PREVIDENCIA SOCIAL	SAUDE
SECRETARIA MUNICIPAL DA CONSERVACAO E SERVICOS PUBLICOS	-	-	-	159.265,45
	URBANISMO	HABITACAO	SANEAMENTO	GESTAO AMBIENTAL
SECRETARIA MUNICIPAL DA CONSERVACAO E SERVICOS PUBLICOS	312.158.352,50	-	-	-
	CIENCIA E TECNOLOGIA	AGRICULTURA	COMERCIO E SERVICOS	COMUNICACOES
SECRETARIA MUNICIPAL DA CONSERVACAO E SERVICOS PUBLICOS	-	-	-	11032.487,58
	ENERGIA	DESPORTO E LAZER	ENCARGOS ESPECIAIS	RESERVA DE CONTINGENCIA
SECRETARIA MUNICIPAL DA CONSERVACAO E SERVICOS PUBLICOS	83.725.636,69	-	-	-
TOTAL				452.917.789,72

PREFEITURA MUNICIPAL DE FORTALEZA

EXERCÍCIO DE 2019

ANEXO 11

ORÇAMENTO GERAL

19101 - SECRETARIA MUNICIPAL DA CONSERVACAO E SERVICOS PUBLICOS

NATUREZA DA DESPESA

CÓDIGO	ESPECIFICAÇÃO	CRÉDITOS ORÇAMENTÁRIOS E SUPLEMENTARES	CRÉDITOS ESPECIAIS E EXTRAORDINÁRIOS	TOTAL	REALIZADA EMPENHADA NO ANO	DIFERENÇA SALDO A EMPENHAR
3.0.0.0.00	DESPESAS CORRENTES	393.868.795,00	12.000,00	393.880.795,00	375.029.862,93	18.850.932,07
3.10.0.00	PESSOAL E ENCARGOS SOCIAIS	36.653.600,00		36.653.600,00	36.351.142,01	302.457,99
3.3.0.0.00	OUTRAS DESPESAS CORRENTES	357.215.195,00	12.000,00	357.227.195,00	338.678.720,92	18.548.474,08
4.0.0.0.00	DESPESAS DE CAPITAL	89.225.517,00	1.651.000,00	90.876.517,00	77.887.926,79	12.988.590,21
4.4.0.0.00	INVESTIMENTOS	89.225.517,00	1.651.000,00	90.876.517,00	77.887.926,79	12.988.590,21
TOTAL		483.094.312,00	1.663.000,00	484.757.312,00	452.917.789,72	31.839.522,28



PREFEITURA MUNICIPAL DE FORTALEZA

EXERCÍCIO DE 2019

ANEXO 2

ORÇAMENTO GERAL

19201 - AUTARQUIA MUNICIPAL DE TRANSITO E CIDADANIA

CÓDIGO	ESPECIFICAÇÃO	NATUREZA DA DESPESA		
		ELEMENTO	MODALIDADE	CATEGORIA / GRUPO
3.0.0.0.00	DESPESAS CORRENTES			58.981239,22
3.10.0.0.00	PESSOAL E ENCARGOS SOCIAIS			38.570.555,03
3.19.0.0.00	APLICACOES DIRETAS		31998.104,36	
3.19.0.05	OUTROS BENEFICIOS PREVIDENCIARIOS DO SERVIDOR OU DO MILITAR	22.894,08		
3.19.0.11	VENCIMENTOS E VANTAGENS FIXAS - PESSOAL CIVIL	31320.945,33		
3.19.0.13	CONTRIBUICOES PATRONAIS	378.992,59		
3.19.0.92	DESPESAS DE EXERCICIOS ANTERIORES	12.735,01		
3.19.0.94	INDENIZACOES RESTITUICOES TRABALHISTAS	11730,71		
3.19.0.96	RESSARCIMENTO DESPESAS DE PESSOAL REQUISITADO	250.806,64		
3.19.1.00	APLICACOES DIRETAS DECORRENTES DE OPERACOES INTRA-ORCAMENTARIAS		6.572.450,67	
3.19.1.13	CONTRIBUICOES PATRONAIS	6.572.450,67		
3.3.0.0.00	OUTRAS DESPESAS CORRENTES			120.410.684,19
3.3.3.0.00	TRANSFERENCIAS A ESTADOS E AO DISTRITO FEDERAL		522.693,63	
3.3.3.0.39	OUTROS SERVICOS DE TERCEIROS - PESSOA JURIDICA	503.000,00		
3.3.3.0.81	DISTRIBUICAO CONSTITUCIONAL OU LEGAL DE RECEITAS	19.693,63		
3.3.9.0.00	APLICACOES DIRETAS		119.887.990,56	
3.3.9.0.14	DIARIAS - CIVIL	44.972,00		
3.3.9.0.30	MATERIAL DE CONSUMO	721011,61		
3.3.9.0.36	OUTROS SERVICOS DE TERCEIROS - PESSOA FISICA	914.290,85		
3.3.9.0.39	OUTROS SERVICOS DE TERCEIROS - PESSOA JURIDICA	101932.459,98		
3.3.9.0.40	SERVICOS DE TECNOLOGIA DA INFORMACAO E COMUNICACAO - PESSOA JURIDICA	45.676,00		
3.3.9.0.46	AUXILIO-ALIMENTACAO	479.865,60		
3.3.9.0.47	OBRIGACOES TRIBUTARIAS CONTRIBUTIVAS	1649.999,06		
3.3.9.0.91	SENTENCAS JUDICIAIS	793.000,00		
3.3.9.0.92	DESPESAS DE EXERCICIOS ANTERIORES	13.306.715,46		
4.0.0.0.00	DESPESAS DE CAPITAL			29.808.858,03
4.4.0.0.00	INVESTIMENTOS			29.808.858,03
4.4.9.0.00	APLICACOES DIRETAS		29.808.858,03	
4.4.9.0.39	OUTROS SERVICOS DE TERCEIROS - PESSOA JURIDICA	8.299.883,32		
4.4.9.0.51	OBRAS E INSTALACOES	20.677.653,37		
4.4.9.0.52	EQUIPAMENTOS E MATERIAL PERMANENTE	831321,34		
TOTAL				188.790.097,25



PREFEITURA MUNICIPAL DE FORTALEZA

EXERCÍCIO DE 2019

ANEXO 6

ORÇAMENTO GERAL

19201 - AUTARQUIA MUNICIPAL DE TRANSITO E CIDADANIA

PROGRAMA DE TRABALHO

CÓDIGO	ESPECIFICAÇÃO	PROJETO	ATIVIDADE	TOTAL
04.000.0000.0000.0000	ADMINISTRACAO	318.927,64	43.532.896,77	43.851824,41
04.122.0000.0000.0000	ADMINISTRACAO GERAL	89.514,49	43.138.741,77	43.228.256,26
04.122.0001.0000.0000	GESTAO E MANUTENCAO	89.514,49	43.138.741,77	43.228.256,26
04.122.0001.1796.0000	AQUISICAO DE EQUIPAMENTOS, MOBILIARIOS E VEICULOS	89.514,49		89.514,49
04.122.0001.1796.0047	AQUISICAO DE EQUIPAMENTOS, MOBILIARIOS E VEICULOS	89.514,49		89.514,49
04.122.0001.2016.0000	MANUTENCAO E FUNCIONAMENTO ADMINISTRATIVO		4.568.186,74	4.568.186,74
04.122.0001.2016.0018	MANUTENCAO E FUNCIONAMENTO ADMINISTRATIVO		4.568.186,74	4.568.186,74
04.122.0001.2195.0000	REMUERACAO DE PESSOAL ATIVO DO MUNICIPIO E ENCARGOS SOCIAIS		38.570.555,03	38.570.555,03
04.122.0001.2195.0019	REMUERACAO DE PESSOAL ATIVO DO MUNICIPIO E ENCARGOS SOCIAIS		38.570.555,03	38.570.555,03
04.126.0000.0000.0000	TECNOLOGIA DA INFORMACAO	229.413,15		229.413,15
04.126.0001.0000.0000	GESTAO E MANUTENCAO	229.413,15		229.413,15
04.126.0001.1005.0000	AQUISICAO E IMPLANTACAO DE PRODUTOS E SERVICOS DE TI	229.413,15		229.413,15
04.126.0001.1005.0016	AQUISICAO E IMPLANTACAO DE PRODUTOS E SERVICOS DE TI	229.413,15		229.413,15
04.128.0000.0000.0000	FORMACAO DE RECURSOS HUMANOS		394.155,00	394.155,00
04.128.0082.0000.0000	GESTAO DE PESSOAS E VALORIZACAO DOS SERVIDORES		394.155,00	394.155,00
04.128.0082.2019.0000	CAPACITACAO DE SERVIDORES		394.155,00	394.155,00
04.128.0082.2019.0009	CAPACITACAO DE SERVIDORES		394.155,00	394.155,00
06.000.0000.0000.0000	SEGURANCA PUBLICA	28.880.172,73	113.615.101,05	142.495.273,78
06.1810000.0000.0000	POLICIAMENTO	28.880.172,73	113.615.101,05	142.495.273,78
06.1810053.0000.0000	EDUCACAO E SEGURANCA DO TRANSITO	28.880.172,73	113.615.101,05	142.495.273,78
06.1810053.1175.0000	IMPLANTACAO DE EQUIPAMENTOS PARA O CONTROLE DE TRAFEGO EM AREA DE FORTALEZA (GCTAFOR)	28.516.922,73		28.516.922,73
06.1810053.1175.0001	IMPLANTACAO DE EQUIPAMENTOS PARA O CONTROLE DE TRAFEGO EM AREA DE FORTALEZA (CTAFOR)	28.516.922,73		28.516.922,73
06.1810053.1627.0000	AQUISICAO DE VEICULOS PARA AS ATIVIDADES OPERACIONAIS DE TRANSITO	363.250,00		363.250,00
06.1810053.1627.0001	AQUISICAO DE VEICULOS PARA AS ATIVIDADES OPERACIONAIS DE TRANSITO	363.250,00		363.250,00
06.1810053.2169.0000	REALIZACAO E APOIO DAS ATIVIDADES EDUCATIVAS DE TRANSITO		9.957.543,84	9.957.543,84
06.1810053.2169.0001	REALIZACAO E APOIO DAS ATIVIDADES EDUCATIVAS DE TRANSITO		9.957.543,84	9.957.543,84
06.1810053.2940.0000	MANUTENCAO DE OPERACAO DE TRANSITO E DE SINALIZACAO VIARIA		103.657.557,21	103.657.557,21



PREFEITURA MUNICIPAL DE FORTALEZA

EXERCÍCIO DE 2019

ANEXO 6

ORÇAMENTO GERAL

19201 - AUTARQUIA MUNICIPAL DE TRANSITO E CIDADANIA

PROGRAMA DE TRABALHO

CÓDIGO	ESPECIFICAÇÃO	PROJETO	ATIVIDADE	TOTAL
06.181.0053.2940.0001	MANUTENCAO DE OPERACAO DE TRANSITO E DE SINALIZACAO VIARIA		103.657.557,21	103.657.557,21
28.000.0000.0000.0000	ENCARGOS ESPECIAIS		2.442.999,06	2.442.999,06
28.846.0000.0000.0000	OUTROS ENCARGOS ESPECIAIS		2.442.999,06	2.442.999,06
28.846.0012.0000.0000	ENCARGOS GERAIS DO MUNICIPIO		2.442.999,06	2.442.999,06
28.846.0012.0017.0000	CONTRIBUICAO PARA FORMACAO DO PASEP		1649.999,06	1649.999,06
28.846.0012.0017.0002	CONTRIBUICAO PARA FORMACAO DO PASEP		1649.999,06	1649.999,06
28.846.0012.0024.0000	CUMPRIMENTO DE SENTENCA JUDICIAL		793.000,00	793.000,00
28.846.0012.0024.0004	CUMPRIMENTO DE SENTENCA JUDICIAL		793.000,00	793.000,00
TOTAL		29.199.100,37	159.590.996,88	188.790.097,25



PREFEITURA MUNICIPAL DE FORTALEZA

EXERCÍCIO DE 2019

ANEXO 8

ORÇAMENTO GERAL

19201 - AUTARQUIA MUNICIPAL DE TRANSITO E CIDADANIA

PROGRAMA DE TRABALHO

CÓDIGO	ESPECIFICAÇÃO	ORDINÁRIO	VINCULADO	TOTAL
04.000.0000.0000.0000	ADMINISTRACAO		43.851.824,41	43.851.824,41
04.122.0000.0000.0000	ADMINISTRACAO GERAL		43.228.256,26	43.228.256,26
04.122.0001.0000.0000	GESTAO E MANUTENCAO		43.228.256,26	43.228.256,26
04.122.0001.1796.0000	AQUISICAO DE EQUIPAMENTOS, MOBILIARIOS E VEICULOS		89.514,49	89.514,49
04.122.0001.1796.0047	AQUISICAO DE EQUIPAMENTOS, MOBILIARIOS E VEICULOS		89.514,49	89.514,49
04.122.0001.2016.0000	MANUTENCAO E FUNCIONAMENTO ADMINISTRATIVO		4.568.186,74	4.568.186,74
04.122.0001.2016.0018	MANUTENCAO E FUNCIONAMENTO ADMINISTRATIVO		4.568.186,74	4.568.186,74
04.122.0001.2195.0000	REMUERACAO DE PESSOAL ATIVO DO MUNICIPIO E ENCARGOS SOCIAIS		38.570.555,03	38.570.555,03
04.122.0001.2195.0019	REMUERACAO DE PESSOAL ATIVO DO MUNICIPIO E ENCARGOS SOCIAIS		38.570.555,03	38.570.555,03
04.126.0000.0000.0000	TECNOLOGIA DA INFORMACAO		229.413,15	229.413,15
04.126.0001.0000.0000	GESTAO E MANUTENCAO		229.413,15	229.413,15
04.126.0001.1005.0000	AQUISICAO E IMPLANTACAO DE PRODUTOS E SERVICOS DE TI		229.413,15	229.413,15
04.126.0001.1005.0016	AQUISICAO E IMPLANTACAO DE PRODUTOS E SERVICOS DE TI		229.413,15	229.413,15
04.128.0000.0000.0000	FORMACAO DE RECURSOS HUMANOS		394.155,00	394.155,00
04.128.0082.0000.0000	GESTAO DE PESSOAS E VALORIZACAO DOS SERVIDORES		394.155,00	394.155,00
04.128.0082.2019.0000	CAPACITACAO DE SERVIDORES		394.155,00	394.155,00
04.128.0082.2019.0009	CAPACITACAO DE SERVIDORES		394.155,00	394.155,00
06.000.0000.0000.0000	SEGURANCA PUBLICA		142.495.273,78	142.495.273,78
06.1810000.0000.0000	POLICIAMENTO		142.495.273,78	142.495.273,78
06.1810053.0000.0000	EDUCACAO E SEGURANCA DO TRANSITO		142.495.273,78	142.495.273,78
06.1810053.1175.0000	IMPLANTACAO DE EQUIPAMENTOS PARA O CONTROLE DE TRAFEGO EM AREA DE FORTALEZA (GCTAFOR)		28.516.922,73	28.516.922,73
06.1810053.1175.0001	IMPLANTACAO DE EQUIPAMENTOS PARA O CONTROLE DE TRAFEGO EM AREA DE FORTALEZA (CTAFOR)		28.516.922,73	28.516.922,73
06.1810053.1627.0000	AQUISICAO DE VEICULOS PARA AS ATIVIDADES OPERACIONAIS DE TRANSITO		363.250,00	363.250,00
06.1810053.1627.0001	AQUISICAO DE VEICULOS PARA AS ATIVIDADES OPERACIONAIS DE TRANSITO		363.250,00	363.250,00
06.1810053.2169.0000	REALIZACAO E APOIO DAS ATIVIDADES EDUCATIVAS DE TRANSITO		9.957.543,84	9.957.543,84
06.1810053.2169.0001	REALIZACAO E APOIO DAS ATIVIDADES EDUCATIVAS DE TRANSITO		9.957.543,84	9.957.543,84
06.1810053.2940.0000	MANUTENCAO DE OPERACAO DE TRANSITO E DE SINALIZACAO VIARIA		103.657.557,21	103.657.557,21
06.1810053.2940.0001	MANUTENCAO DE OPERACAO DE TRANSITO E DE SINALIZACAO VIARIA		103.657.557,21	103.657.557,21



PREFEITURA MUNICIPAL DE FORTALEZA

EXERCÍCIO DE 2019

ANEXO 8

ORÇAMENTO GERAL

19201 - AUTARQUIA MUNICIPAL DE TRANSITO E CIDADANIA

PROGRAMA DE TRABALHO

CÓDIGO	ESPECIFICAÇÃO	ORDINÁRIO	VINCULADO	TOTAL
28.000.0000.0000.0000	ENCARGOS ESPECIAIS		2.442.999,06	2.442.999,06
28.846.0000.0000.0000	OUTROS ENCARGOS ESPECIAIS		2.442.999,06	2.442.999,06
28.846.0012.0000.0000	ENCARGOS GERAIS DO MUNICIPIO		2.442.999,06	2.442.999,06
28.846.0012.0017.0000	CONTRIBUICAO PARA FORMACAO DO PASEP		1649.999,06	1649.999,06
28.846.0012.0017.0002	CONTRIBUICAO PARA FORMACAO DO PASEP		1649.999,06	1649.999,06
28.846.0012.0024.0000	CUMPRIMENTO DE SENTENCA JUDICIAL		793.000,00	793.000,00
28.846.0012.0024.0004	CUMPRIMENTO DE SENTENCA JUDICIAL		793.000,00	793.000,00
TOTAL			188.790.097,25	188.790.097,25



PREFEITURA MUNICIPAL DE FORTALEZA

19201 - AUTARQUIA MUNICIPAL DE TRANSITO E CIDADANIA

EXERCÍCIO DE 2019

ANEXO 9

ORÇAMENTO GERAL

DEMONSTRATIVO DAS DESPESAS POR ÓRGÃO E FUNÇÃO

	LEGISLATIVA	JUDICIARIA	ESSENCIAL A JUSTICA	ADMINISTRACAO
AUTARQUIA MUNICIPAL DE TRANSITO E CIDADANIA	-	-	-	43.851.824,41
	SEGURANCA PUBLICA	ASSISTENCIA SOCIAL	PREVIDENCIA SOCIAL	SAUDE
AUTARQUIA MUNICIPAL DE TRANSITO E CIDADANIA	142.495.273,78	-	-	-
	ENERGIA	DESPORTO E LAZER	ENCARGOS ESPECIAIS	RESERVA DE CONTINGENCIA
AUTARQUIA MUNICIPAL DE TRANSITO E CIDADANIA	-	-	2.442.999,06	-
TOTAL				188.790.097,25

PREFEITURA MUNICIPAL DE FORTALEZA

EXERCÍCIO DE 2019

ANEXO 11

ORÇAMENTO GERAL

19201 - AUTARQUIA MUNICIPAL DE TRANSITO E CIDADANIA

NATUREZA DA DESPESA

CÓDIGO	ESPECIFICAÇÃO	CRÉDITOS ORÇAMENTÁRIOS E SUPLEMENTARES	CRÉDITOS ESPECIAIS E EXTRAORDINÁRIOS	TOTAL	REALIZADA EMPENHADA NO ANO	DIFERENÇA SALDO A EMPENHAR
3.0.0.0.00	DESPESAS CORRENTES	160.212.872,00	518.000,00	160.730.872,00	158.981.239,22	1.749.632,78
3.10.0.00	PESSOAL E ENCARGOS SOCIAIS	38.908.000,00		38.908.000,00	38.570.555,03	337.444,97
3.3.0.0.00	OUTRAS DESPESAS CORRENTES	121.304.872,00	518.000,00	121.822.872,00	120.410.684,19	1.412.187,81
4.0.0.0.00	DESPESAS DE CAPITAL	30.174.831,00	10.1000,00	30.275.831,00	29.808.858,03	466.972,97
4.4.0.0.00	INVESTIMENTOS	30.174.831,00	10.1000,00	30.275.831,00	29.808.858,03	466.972,97
TOTAL		190.387.703,00	619.000,00	191.006.703,00	188.790.097,25	2.216.605,75



PREFEITURA MUNICIPAL DE FORTALEZA

EXERCÍCIO DE 2019

ANEXO 2

ORÇAMENTO GERAL

19203 - INSTITUTO DE PESOS E MEDIDAS

CÓDIGO	ESPECIFICAÇÃO	NATUREZA DA DESPESA		
		ELEMENTO	MODALIDADE	CATEGORIA / GRUPO
3.0.0.00	DESPESAS CORRENTES			15.135.523,54
3.10.0.00	PESSOAL E ENCARGOS SOCIAIS			10.159.967,72
3.19.0.00	APLICACOES DIRETAS		6.812.866,59	
3.19.0.05	OUTROS BENEFICIOS PREVIDENCIARIOS DO SERVIDOR OU DO MILITAR	674,79		
3.19.0.11	VENCIMENTOS E VANTAGENS FIXAS - PESSOAL CIVIL	6.672.313,13		
3.19.0.13	CONTRIBUICOES PATRONAIS	114.599,04		
3.19.0.92	DESPESAS DE EXERCICIOS ANTERIORES	5.994,77		
3.19.0.94	INDENIZACOES RESTITUICOES TRABALHISTAS	8.558,68		
3.19.0.96	RESSARCIMENTO DESPESAS DE PESSOAL REQUISITADO	10.726,18		
3.19.1.00	APLICACOES DIRETAS DECORRENTES DE OPERACOES INTRA-ORCAMENTARIAS		3.347.101,13	
3.19.1.13	CONTRIBUICOES PATRONAIS	1414.465,04		
3.19.1.96	RESSARCIMENTO DESPESAS DE PESSOAL REQUISITADO	1932.636,09		
3.3.0.0.00	OUTRAS DESPESAS CORRENTES			4.975.555,82
3.3.9.0.00	APLICACOES DIRETAS		4.975.555,82	
3.3.9.0.14	DIARIAS - CIVIL	521820,77		
3.3.9.0.30	MATERIAL DE CONSUMO	79.242,52		
3.3.9.0.33	PASSAGENS E DESPESAS COM LOCOMOCAO	104.753,89		
3.3.9.0.36	OUTROS SERVICOS DE TERCEIROS - PESSOA FISICA	79.178,13		
3.3.9.0.37	LOCACAO DE MAO-DE-OBRA	3.049.896,38		
3.3.9.0.39	OUTROS SERVICOS DE TERCEIROS - PESSOA JURIDICA	1082.136,56		
3.3.9.0.46	AUXILIO-ALIMENTACAO	19.380,00		
3.3.9.0.47	OBRIGACOES TRIBUTARIAS CONTRIBUTIVAS	5.063,25		
3.3.9.0.92	DESPESAS DE EXERCICIOS ANTERIORES	22.306,92		
3.3.9.0.93	INDENIZACOES E RESTITUICOES	11777,40		
4.0.0.0.00	DESPESAS DE CAPITAL			4.200,00
4.4.0.0.00	INVESTIMENTOS			4.200,00
4.4.9.0.00	APLICACOES DIRETAS		4.200,00	
4.4.9.0.52	EQUIPAMENTOS E MATERIAL PERMANENTE	4.200,00		
TOTAL				15.139.723,54



PREFEITURA MUNICIPAL DE FORTALEZA

EXERCÍCIO DE 2019

ANEXO 6

ORÇAMENTO GERAL

19203 - INSTITUTO DE PESOS E MEDIDAS

PROGRAMA DE TRABALHO

CÓDIGO	ESPECIFICAÇÃO	PROJETO	ATIVIDADE	TOTAL
14.000.0000.0000.0000	DIREITOS DA CIDADANIA	4.200,00	15.135.523,54	15.139.723,54
14.125.0000.0000.0000	NORMALIZACAO E FISCALIZACAO	4.200,00	15.135.523,54	15.139.723,54
14.125.0016.0000.0000	METROLOGIA, QUALIDADE E AVALIACAO DA CONFORMIDADE	4.200,00	15.135.523,54	15.139.723,54
14.125.0016.1796.0000	AQUISICAO DE EQUIPAMENTOS, MOBILIARIOS E VEICULOS	4.200,00		4.200,00
14.125.0016.1796.0045	AQUISICAO DE EQUIPAMENTOS, MOBILIARIOS E VEICULOS	4.200,00		4.200,00
14.125.0016.2016.0000	MANUTENCAO E FUNCIONAMENTO ADMINISTRATIVO		4.325.728,21	4.325.728,21
14.125.0016.2016.0019	MANUTENCAO E FUNCIONAMENTO ADMINISTRATIVO		4.325.728,21	4.325.728,21
14.125.0016.2092.0000	VERIFICACAO E FISCALIZACAO DO CONTROLE DA QUALIDADE		649.827,61	649.827,61
14.125.0016.2092.0001	VERIFICACAO E FISCALIZACAO DO CONTROLE DA QUALIDADE		649.827,61	649.827,61
14.125.0016.2195.0000	REMUNERACAO DE PESSOAL ATIVO DO MUNICIPIO E ENCARGOS SOCIAIS		10.159.967,72	10.159.967,72
14.125.0016.2195.0020	REMUNERACAO DE PESSOAL ATIVO DO MUNICIPIO E ENCARGOS SOCIAIS		10.159.967,72	10.159.967,72
TOTAL		4.200,00	15.135.523,54	15.139.723,54

PREFEITURA MUNICIPAL DE FORTALEZA

EXERCÍCIO DE 2019

ANEXO 8

ORÇAMENTO GERAL

19203 - INSTITUTO DE PESOS E MEDIDAS

PROGRAMA DE TRABALHO

CÓDIGO	ESPECIFICAÇÃO	ORDINÁRIO	VINCULADO	TOTAL
14.000.0000.0000.0000	DIREITOS DA CIDADANIA		15.139.723,54	15.139.723,54
14.125.0000.0000.0000	NORMALIZACAO E FISCALIZACAO		15.139.723,54	15.139.723,54
14.125.0016.0000.0000	METROLOGIA, QUALIDADE E AVALIACAO DA CONFORMIDADE		15.139.723,54	15.139.723,54
14.125.0016.1796.0000	AQUISICAO DE EQUIPAMENTOS, MOBILIARIOS E VEICULOS		4.200,00	4.200,00
14.125.0016.1796.0045	AQUISICAO DE EQUIPAMENTOS, MOBILIARIOS E VEICULOS		4.200,00	4.200,00
14.125.0016.2016.0000	MANUTENCAO E FUNCIONAMENTO ADMINISTRATIVO		4.325.728,21	4.325.728,21
14.125.0016.2016.0019	MANUTENCAO E FUNCIONAMENTO ADMINISTRATIVO		4.325.728,21	4.325.728,21
14.125.0016.2092.0000	VERIFICACAO E FISCALIZACAO DO CONTROLE DA QUALIDADE		649.827,61	649.827,61
14.125.0016.2092.0001	VERIFICACAO E FISCALIZACAO DO CONTROLE DA QUALIDADE		649.827,61	649.827,61
14.125.0016.2195.0000	REMUNERACAO DE PESSOAL ATIVO DO MUNICIPIO E ENCARGOS SOCIAIS		10.159.967,72	10.159.967,72
14.125.0016.2195.0020	REMUNERACAO DE PESSOAL ATIVO DO MUNICIPIO E ENCARGOS SOCIAIS		10.159.967,72	10.159.967,72
TOTAL			15.139.723,54	15.139.723,54



PREFEITURA MUNICIPAL DE FORTALEZA

19203 - INSTITUTO DE PESOS E MEDIDAS

EXERCÍCIO DE 2019

ANEXO 9

ORÇAMENTO GERAL

DEMONSTRATIVO DAS DESPESAS POR ÓRGÃO E FUNÇÃO

	TRABALHO	EDUCAÇÃO	CULTURA	DIREITOS DA CIDADANIA
INSTITUTO DE PESOS E MEDIDAS	-	-	-	15.139.723,54
TOTAL				15.139.723,54

PREFEITURA MUNICIPAL DE FORTALEZA

EXERCÍCIO DE 2019

ANEXO 11

ORÇAMENTO GERAL

19203 - INSTITUTO DE PESOS E MEDIDAS

NATUREZA DA DESPESA

CÓDIGO	ESPECIFICAÇÃO	CRÉDITOS ORÇAMENTÁRIOS E SUPLEMENTARES	CRÉDITOS ESPECIAIS E EXTRAORDINÁRIOS	TOTAL	REALIZADA EMPENHADA NO ANO	DIFERENÇA SALDO A EMPENHAR
3.0.0.0.00	DESPESAS CORRENTES	22.846.116,00	15.000,00	22.861.116,00	15.135.523,54	7.725.592,46
3.10.0.00	PESSOAL E ENCARGOS SOCIAIS	12.059.285,00		12.059.285,00	10.159.967,72	1.899.317,28
3.3.0.0.00	OUTRAS DESPESAS CORRENTES	10.786.831,00	15.000,00	10.801.831,00	4.975.555,82	5.826.275,18
4.0.0.0.00	DESPESAS DE CAPITAL	2.659.520,00		2.659.520,00	4.200,00	2.655.320,00
4.4.0.0.00	INVESTIMENTOS	2.659.520,00		2.659.520,00	4.200,00	2.655.320,00
TOTAL		25.505.636,00	15.000,00	25.520.636,00	15.139.723,54	10.380.912,46



PREFEITURA MUNICIPAL DE FORTALEZA

EXERCÍCIO DE 2019

ANEXO 2

ORÇAMENTO GERAL

19206 - AUTARQUIA DE URBANISMO E PAISAGISMO DE FORTALEZA

CÓDIGO	ESPECIFICAÇÃO	NATUREZA DA DESPESA		CATEGORIA / GRUPO
		ELEMENTO	MODALIDADE	
3.0.0.0.00	DESPESAS CORRENTES			55.937.276,89
3.10.0.00	PESSOAL E ENCARGOS SOCIAIS			46.125.015,45
3.19.0.00	APLICACOES DIRETAS		38.684.178,55	
3.19.0.05	OUTROS BENEFICIOS PREVIDENCIARIOS DO SERVIDOR OU DO MILITAR	3.577,20		
3.19.0.11	VENCIMENTOS E VANTAGENS FIXAS - PESSOAL CIVIL	37.663.094,17		
3.19.0.13	CONTRIBUICOES PATRONAIS	355.938,22		
3.19.0.91	SENTENCAS JUDICIAIS	2.811,27		
3.19.0.92	DESPESAS DE EXERCICIOS ANTERIORES	615.591,23		
3.19.0.94	INDENIZACOES RESTITUICOES TRABALHISTAS	43.166,46		
3.19.100	APLICACOES DIRETAS DECORRENTES DE OPERACOES INTRA-ORCAMENTARIAS		7.440.836,90	
3.19.113	CONTRIBUICOES PATRONAIS	7.440.836,90		
3.3.0.0.00	OUTRAS DESPESAS CORRENTES			9.812.261,44
3.3.9.0.00	APLICACOES DIRETAS		9.811.278,52	
3.3.9.0.14	DIARIAS - CIVIL	1.920,00		
3.3.9.0.30	MATERIAL DE CONSUMO	275.313,37		
3.3.9.0.36	OUTROS SERVICOS DE TERCEIROS - PESSOA FISICA	77.814,28		
3.3.9.0.39	OUTROS SERVICOS DE TERCEIROS - PESSOA JURIDICA	7.965.063,08		
3.3.9.0.40	SERVICOS DE TECNOLOGIA DA INFORMACAO E COMUNICACAO - PESSOA JURIDICA	40.195,60		
3.3.9.0.46	AUXILIO-ALIMENTACAO	437.536,00		
3.3.9.0.92	DESPESAS DE EXERCICIOS ANTERIORES	1013.085,37		
3.3.9.0.93	INDENIZACOES E RESTITUICOES	350,82		
3.3.9.100	APLICACOES DIRETAS DECORRENTES DE OPERACOES INTRA-ORCAMENTARIAS		982,92	
3.3.9.139	OUTROS SERVICOS DE TERCEIROS - PESSOA JURIDICA	982,92		
4.0.0.0.00	DESPESAS DE CAPITAL			22.011,03
4.4.0.0.00	INVESTIMENTOS			22.011,03
4.4.9.0.00	APLICACOES DIRETAS		22.011,03	
4.4.9.0.52	EQUIPAMENTOS E MATERIAL PERMANENTE	22.011,03		
TOTAL				55.959.287,92



PREFEITURA MUNICIPAL DE FORTALEZA

EXERCÍCIO DE 2019

ANEXO 6

ORÇAMENTO GERAL

19206 - AUTARQUIA DE URBANISMO E PAISAGISMO DE FORTALEZA

PROGRAMA DE TRABALHO

CÓDIGO	ESPECIFICAÇÃO	PROJETO	ATIVIDADE	TOTAL
04.000.0000.0000.0000	ADMINISTRACAO		1920,00	1920,00
04.128.0000.0000.0000	FORMACAO DE RECURSOS HUMANOS		1920,00	1920,00
04.128.0082.0000.0000	GESTAO DE PESSOAS E VALORIZACAO DOS SERVIDORES		1920,00	1920,00
04.128.0082.2019.0000	CAPACITACAO DE SERVIDORES		1920,00	1920,00
04.128.0082.2019.0010	CAPACITACAO DE SERVIDORES		1920,00	1920,00
15.000.0000.0000.0000	URBANISMO		7.295.778,98	7.295.778,98
15.451.0000.0000.0000	INFRA-ESTRUTURA URBANA		613.798,96	613.798,96
15.451.0015.0000.0000	PARQUES URBANOS TEMATICOS		613.798,96	613.798,96
15.451.0015.2093.0000	MANUTENCAO DE MOBILIARIO URBANO		613.798,96	613.798,96
15.451.0015.2093.0002	MANUTENCAO DE PARQUINHOS INFANTIS E ACADEMIAS AO AR LIVRE		613.798,96	613.798,96
15.452.0000.0000.0000	SERVICOS URBANOS		6.681.980,02	6.681.980,02
15.452.0015.0000.0000	PARQUES URBANOS TEMATICOS		190.304,39	190.304,39
15.452.0015.2132.0000	MANUTENCAO DE PARQUES URBANOS TEMATICOS		190.304,39	190.304,39
15.452.0015.2132.0001	MANUTENCAO DE PARQUES URBANOS TEMATICOS		129.152,88	129.152,88
15.452.0015.2132.0002	MANUTENCAO DO ZOOLOGICO MUNICIPAL		49.151,51	49.151,51
15.452.0015.2132.0003	MANUTENCAO DO HORTO MUNICIPAL		12.000,00	12.000,00
15.452.0087.0000.0000	SUSTENTABILIDADE DO AMBIENTE NATURAL E DO AMBIENTE CONSTRUIDO		6.491.675,63	6.491.675,63
15.452.0087.2001.0000	REVITALIZACAO, ARBORIZACAO E PAISAGISMO DE VIAS E LOGRADOUROS PUBLICOS		6.491.675,63	6.491.675,63
15.452.0087.2001.0001	REVITALIZACAO, ARBORIZACAO E PAISAGISMO DE VIAS E LOGRADOUROS PUBLICOS		6.491.675,63	6.491.675,63
18.000.0000.0000.0000	GESTAO AMBIENTAL	22.01103	48.636.766,64	48.658.777,67
18.122.0000.0000.0000	ADMINISTRACAO GERAL	22.01103	47.962.622,73	47.984.633,76
18.122.0001.0000.0000	GESTAO E MANUTENCAO	22.01103	47.962.622,73	47.984.633,76
18.122.0001.1796.0000	AQUISICAO DE EQUIPAMENTOS, MOBILIARIOS E VEICULOS	22.01103		22.01103
18.122.0001.1796.0043	AQUISICAO DE EQUIPAMENTOS, MOBILIARIOS E VEICULOS	22.01103		22.01103
18.122.0001.2016.0000	MANUTENCAO E FUNCIONAMENTO ADMINISTRATIVO		1840.418,55	1840.418,55
18.122.0001.2016.0020	MANUTENCAO E FUNCIONAMENTO ADMINISTRATIVO		1840.418,55	1840.418,55
18.122.0001.2195.0000	REMUNERACAO DE PESSOAL ATIVO DO MUNICIPIO E ENCARGOS SOCIAIS		46.122.204,18	46.122.204,18
18.122.0001.2195.0021	REMUNERACAO DE PESSOAL ATIVO DO MUNICIPIO E ENCARGOS SOCIAIS		46.122.204,18	46.122.204,18



PREFEITURA MUNICIPAL DE FORTALEZA

EXERCÍCIO DE 2019

ANEXO 6

ORÇAMENTO GERAL

19206 - AUTARQUIA DE URBANISMO E PAISAGISMO DE FORTALEZA

PROGRAMA DE TRABALHO

CÓDIGO	ESPECIFICAÇÃO	PROJETO	ATIVIDADE	TOTAL
18.5410000.0000.0000	PRESERVACAO E CONSERVACAO AMBIENTAL		674.143,91	674.143,91
18.5410087.0000.0000	SUSTENTABILIDADE DO AMBIENTE NATURAL E DO AMBIENTE CONSTRUÍDO		674.143,91	674.143,91
18.5410087.2049.0000	MANUTENCAO DOS ESPELHOS D' AGUA, DA REDE DE DRENAGEM NATURAL DO MUNICIPIO E IRRIGACAO EM PRACAS, PARQUES E CANTEIROS		674.143,91	674.143,91
18.5410087.2049.0001	MANUTENCAO DOS ESPELHOS D' AGUA, DA REDE DE DRENAGEM NATURAL DO MUNICIPIO E IRRIGACAO EM PRACAS, PARQUES E CANTEIROS		674.143,91	674.143,91
28.000.0000.0000.0000	ENCARGOS ESPECIAIS		2.811,27	2.811,27
28.846.0000.0000.0000	OUTROS ENCARGOS ESPECIAIS		2.811,27	2.811,27
28.846.0012.0000.0000	ENCARGOS GERAIS DO MUNICIPIO		2.811,27	2.811,27
28.846.0012.0024.0000	CUMPRIMENTO DE SENTENCA JUDICIAL		2.811,27	2.811,27
28.846.0012.0024.0007	CUMPRIMENTO DE SENTENCA JUDICIAL		2.811,27	2.811,27
	TOTAL	22.011,03	55.937.276,89	55.959.287,92



PREFEITURA MUNICIPAL DE FORTALEZA

EXERCÍCIO DE 2019

ANEXO 8

ORÇAMENTO GERAL

19206 - AUTARQUIA DE URBANISMO E PAISAGISMO DE FORTALEZA

PROGRAMA DE TRABALHO

CÓDIGO	ESPECIFICAÇÃO	ORDINÁRIO	VINCULADO	TOTAL
04.000.0000.0000.0000	ADMINISTRACAO		1920,00	1920,00
04.128.0000.0000.0000	FORMACAO DE RECURSOS HUMANOS		1920,00	1920,00
04.128.0082.0000.0000	GESTAO DE PESSOAS E VALORIZACAO DOS SERVIDORES		1920,00	1920,00
04.128.0082.2019.0000	CAPACITACAO DE SERVIDORES		1920,00	1920,00
04.128.0082.2019.0010	CAPACITACAO DE SERVIDORES		1920,00	1920,00
15.000.0000.0000.0000	URBANISMO		7.295.778,98	7.295.778,98
15.4510000.0000.0000	INFRA-ESTRUTURA URBANA		613.798,96	613.798,96
15.4510015.0000.0000	PARQUES URBANOS TEMATICOS		613.798,96	613.798,96
15.4510015.2093.0000	MANUTENCAO DE MOBILIARIO URBANO		613.798,96	613.798,96
15.4510015.2093.0002	MANUTENCAO DE PARQUINHOS INFANTIS E ACADEMIAS AO AR LIVRE		613.798,96	613.798,96
15.452.0000.0000.0000	SERVICOS URBANOS		6.681.980,02	6.681.980,02
15.452.0015.0000.0000	PARQUES URBANOS TEMATICOS		190.304,39	190.304,39
15.452.0015.2132.0000	MANUTENCAO DE PARQUES URBANOS TEMATICOS		190.304,39	190.304,39
15.452.0015.2132.0001	MANUTENCAO DE PARQUES URBANOS TEMATICOS		129.152,88	129.152,88
15.452.0015.2132.0002	MANUTENCAO DO ZOOLOGICO MUNICIPAL		49.151,51	49.151,51
15.452.0015.2132.0003	MANUTENCAO DO HORTO MUNICIPAL		12.000,00	12.000,00
15.452.0087.0000.0000	SUSTENTABILIDADE DO AMBIENTE NATURAL E DO AMBIENTE CONSTRUIDO		6.491.675,63	6.491.675,63
15.452.0087.2001.0000	REVITALIZACAO, ARBORIZACAO E PAISAGISMO DE VIAS E LOGRADOUROS PUBLICOS		6.491.675,63	6.491.675,63
15.452.0087.2001.0001	REVITALIZACAO, ARBORIZACAO E PAISAGISMO DE VIAS E LOGRADOUROS PUBLICOS		6.491.675,63	6.491.675,63
18.000.0000.0000.0000	GESTAO AMBIENTAL		48.658.777,67	48.658.777,67
18.122.0000.0000.0000	ADMINISTRACAO GERAL		47.984.633,76	47.984.633,76
18.122.0001.0000.0000	GESTAO E MANUTENCAO		47.984.633,76	47.984.633,76
18.122.0001.1796.0000	AQUISICAO DE EQUIPAMENTOS, MOBILIARIOS E VEICULOS		22.011,03	22.011,03
18.122.0001.1796.0043	AQUISICAO DE EQUIPAMENTOS, MOBILIARIOS E VEICULOS		22.011,03	22.011,03
18.122.0001.2016.0000	MANUTENCAO E FUNCIONAMENTO ADMINISTRATIVO		1.840.418,55	1.840.418,55
18.122.0001.2016.0020	MANUTENCAO E FUNCIONAMENTO ADMINISTRATIVO		1.840.418,55	1.840.418,55
18.122.0001.2195.0000	REMUNERACAO DE PESSOAL ATIVO DO MUNICIPIO E ENCARGOS SOCIAIS		46.122.204,18	46.122.204,18



PREFEITURA MUNICIPAL DE FORTALEZA

EXERCÍCIO DE 2019

ANEXO 8

ORÇAMENTO GERAL

19206 - AUTARQUIA DE URBANISMO E PAISAGISMO DE FORTALEZA

PROGRAMA DE TRABALHO

CÓDIGO	ESPECIFICAÇÃO	ORDINÁRIO	VINCULADO	TOTAL
18.122.00012.195.0021	REMUNERACAO DE PESSOAL ATIVO DO MUNICIPIO E ENCARGOS SOCIAIS		46.122.204,18	46.122.204,18
18.541.0000.0000.0000	PRESERVACAO E CONSERVACAO AMBIENTAL		674.143,91	674.143,91
18.541.0087.0000.0000	SUSTENTABILIDADE DO AMBIENTE NATURAL E DO AMBIENTE CONSTRUIDO		674.143,91	674.143,91
18.541.0087.2049.0000	MANUTENCAO DOS ESPELHOS D' AGUA, DA REDE DE DRENAGEM NATURAL DO MUNICIPIO E IRRIGACAO EM PRACAS, PARQUES E CANTEIROS		674.143,91	674.143,91
18.541.0087.2049.0001	MANUTENCAO DOS ESPELHOS D' AGUA, DA REDE DE DRENAGEM NATURAL DO MUNICIPIO E IRRIGACAO EM PRACAS, PARQUES E CANTEIROS		674.143,91	674.143,91
28.000.0000.0000.0000	ENCARGOS ESPECIAIS		2.811,27	2.811,27
28.846.0000.0000.0000	OUTROS ENCARGOS ESPECIAIS		2.811,27	2.811,27
28.846.0012.0000.0000	ENCARGOS GERAIS DO MUNICIPIO		2.811,27	2.811,27
28.846.0012.0024.0000	CUMPRIMENTO DE SENTENCA JUDICIAL		2.811,27	2.811,27
28.846.0012.0024.0007	CUMPRIMENTO DE SENTENCA JUDICIAL		2.811,27	2.811,27
	TOTAL		55.959.287,92	55.959.287,92



PREFEITURA MUNICIPAL DE FORTALEZA

19206 - AUTARQUIA DE URBANISMO E PAISAGISMO DE FORTALEZA

EXERCÍCIO DE 2019

ANEXO 9

ORÇAMENTO GERAL

DEMONSTRATIVO DAS DESPESAS POR ÓRGÃO E FUNÇÃO

	LEGISLATIVA	JUDICIARIA	ESSENCIAL A JUSTICA	ADMINISTRACAO
AUTARQUIA DE URBANISMO E PAISAGISMO DE FORTALEZA	-	-	-	1920,00
	URBANISMO	HABITACAO	SANEAMENTO	GESTAO AMBIENTAL
AUTARQUIA DE URBANISMO E PAISAGISMO DE FORTALEZA	7.295.778,98	-	-	48.658.777,67
	ENERGIA	DESPORTO E LAZER	ENCARGOS ESPECIAIS	RESERVA DE CONTINGENCIA
AUTARQUIA DE URBANISMO E PAISAGISMO DE FORTALEZA	-	-	2.811,27	-
TOTAL				55.959.287,92

PREFEITURA MUNICIPAL DE FORTALEZA

EXERCÍCIO DE 2019

ANEXO 11

ORÇAMENTO GERAL

19206 - AUTARQUIA DE URBANISMO E PAISAGISMO DE FORTALEZA

NATUREZA DA DESPESA

CÓDIGO	ESPECIFICAÇÃO	CRÉDITOS ORÇAMENTÁRIOS E SUPLEMENTARES	CRÉDITOS ESPECIAIS E EXTRAORDINÁRIOS	TOTAL	REALIZADA EMPENHADA NO ANO	DIFERENÇA SALDO A EMPENHAR
3.0.0.0.00	DESPESAS CORRENTES	57.186.326,00	35.000,00	57.221.326,00	55.937.276,89	1284.049,11
3.10.0.0.00	PESSOAL E ENCARGOS SOCIAIS	46.418.213,00		46.418.213,00	46.125.015,45	293.197,55
3.3.0.0.00	OUTRAS DESPESAS CORRENTES	10.768.113,00	35.000,00	10.803.113,00	9.812.261,44	990.851,56
4.0.0.0.00	DESPESAS DE CAPITAL	807.300,00		807.300,00	22.011,03	785.288,97
4.4.0.0.00	INVESTIMENTOS	807.300,00		807.300,00	22.011,03	785.288,97
TOTAL		57.993.626,00	35.000,00	58.028.626,00	55.959.287,92	2.069.338,08



PREFEITURA MUNICIPAL DE FORTALEZA

EXERCÍCIO DE 2019

ANEXO 2

ORÇAMENTO GERAL

19901 - FUNDO MUNICIPAL DE LIMPEZA URBANA

NATUREZA DA DESPESA

CÓDIGO	ESPECIFICAÇÃO	ELEMENTO	MODALIDADE	CATEGORIA / GRUPO
3.0.0.0.00	DESPESAS CORRENTES			307.406.289,61
3.3.0.0.00	OUTRAS DESPESAS CORRENTES			307.406.289,61
3.3.9.0.00	APLICACOES DIRETAS		307.406.289,61	
3.3.9.0.39	OUTROS SERVICOS DE TERCEIROS - PESSOA JURIDICA	253.682.719,47		
3.3.9.0.92	DESPESAS DE EXERCICIOS ANTERIORES	53.723.570,14		
4.0.0.0.00	DESPESAS DE CAPITAL			2.529.854,79
4.4.0.0.00	INVESTIMENTOS			2.529.854,79
4.4.9.0.00	APLICACOES DIRETAS		2.529.854,79	
4.4.9.0.39	OUTROS SERVICOS DE TERCEIROS - PESSOA JURIDICA	2.529.854,79		
TOTAL				309.936.144,40

PREFEITURA MUNICIPAL DE FORTALEZA

EXERCÍCIO DE 2019

ANEXO 6

ORÇAMENTO GERAL

19901 - FUNDO MUNICIPAL DE LIMPEZA URBANA

PROGRAMA DE TRABALHO

CÓDIGO	ESPECIFICAÇÃO	PROJETO	ATIVIDADE	TOTAL
04.000.0000.0000.0000	ADMINISTRACAO		57140	57140
04.122.0000.0000.0000	ADMINISTRACAO GERAL		57140	57140
04.122.0001.0000.0000	GESTAO E MANUTENCAO		57140	57140
04.122.0001.2016.0000	MANUTENCAO E FUNCIONAMENTO ADMINISTRATIVO		57140	57140
04.122.0001.2016.0021	MANUTENCAO E FUNCIONAMENTO ADMINISTRATIVO		57140	57140
15.000.0000.0000.0000	URBANISMO	4.755.736,24	305.179.836,76	309.935.573,00
15.304.0000.0000.0000	VIGILANCIA SANITARIA		54.862.973,32	54.862.973,32
15.304.0014.0000.0000	FORTALEZA LIMPA		54.862.973,32	54.862.973,32
15.304.0014.2187.0000	OPERACIONALIZACAO DE ATERRO SANITARIO		54.862.973,32	54.862.973,32
15.304.0014.2187.0001	OPERACIONALIZACAO DE ATERRO SANITARIO		54.862.973,32	54.862.973,32
15.452.0000.0000.0000	SERVICOS URBANOS	4.755.736,24	250.316.863,44	255.072.599,68
15.452.0014.0000.0000	FORTALEZA LIMPA	4.755.736,24	250.316.863,44	255.072.599,68
15.452.0014.1213.0000	IMPLANTACAO DE ATERRO SANITARIO	4.755.736,24		4.755.736,24
15.452.0014.1213.0001	IMPLANTACAO DO NOVO ATERRO SANITARIO	4.755.736,24		4.755.736,24
15.452.0014.2033.0000	COLETA E TRANSPORTE DE RESIDUOS SOLIDOS URBANOS		236.671.224,30	236.671.224,30
15.452.0014.2033.0001	COLETA E TRANSPORTE DE RESIDUOS SOLIDOS URBANOS		236.671.224,30	236.671.224,30
15.452.0014.2083.0000	MANUTENCAO DA LIMPEZA PUBLICA DE VIAS, PRACAS E LOGRADOUROS.		13.645.639,14	13.645.639,14
15.452.0014.2083.0001	MANUTENCAO DA LIMPEZA PUBLICA DE VIAS, PRACAS E LOGRADOUROS.		13.645.639,14	13.645.639,14
TOTAL		4.755.736,24	305.180.408,16	309.936.144,40



PREFEITURA MUNICIPAL DE FORTALEZA

EXERCÍCIO DE 2019

ANEXO 8

ORÇAMENTO GERAL

19901 - FUNDO MUNICIPAL DE LIMPEZA URBANA

PROGRAMA DE TRABALHO

CÓDIGO	ESPECIFICAÇÃO	ORDINÁRIO	VINCULADO	TOTAL
04.000.0000.0000.0000	ADMINISTRACAO		571,40	571,40
04.122.0000.0000.0000	ADMINISTRACAO GERAL		571,40	571,40
04.122.0001.0000.0000	GESTAO E MANUTENCAO		571,40	571,40
04.122.0001.2016.0000	MANUTENCAO E FUNCIONAMENTO ADMINISTRATIVO		571,40	571,40
04.122.0001.2016.0021	MANUTENCAO E FUNCIONAMENTO ADMINISTRATIVO		571,40	571,40
15.000.0000.0000.0000	URBANISMO		309.935.573,00	309.935.573,00
15.304.0000.0000.0000	VIGILANCIA SANITARIA		54.862.973,32	54.862.973,32
15.304.0014.0000.0000	FORTALEZA LIMPA		54.862.973,32	54.862.973,32
15.304.0014.2187.0000	OPERACIONALIZACAO DE ATERRO SANITARIO		54.862.973,32	54.862.973,32
15.304.0014.2187.0001	OPERACIONALIZACAO DE ATERRO SANITARIO		54.862.973,32	54.862.973,32
15.452.0000.0000.0000	SERVICOS URBANOS		255.072.599,68	255.072.599,68
15.452.0014.0000.0000	FORTALEZA LIMPA		255.072.599,68	255.072.599,68
15.452.0014.1213.0000	IMPLANTACAO DE ATERRO SANITARIO		4.755.736,24	4.755.736,24
15.452.0014.1213.0001	IMPLANTACAO DO NOVO ATERRO SANITARIO		4.755.736,24	4.755.736,24
15.452.0014.2033.0000	COLETA E TRANSPORTE DE RESIDUOS SOLIDOS URBANOS		236.671.224,30	236.671.224,30
15.452.0014.2033.0001	COLETA E TRANSPORTE DE RESIDUOS SOLIDOS URBANOS		236.671.224,30	236.671.224,30
15.452.0014.2083.0000	MANUTENCAO DA LIMPEZA PUBLICA DE VIAS, PRACAS E LOGRADOUROS.		13.645.639,14	13.645.639,14
15.452.0014.2083.0001	MANUTENCAO DA LIMPEZA PUBLICA DE VIAS, PRACAS E LOGRADOUROS.		13.645.639,14	13.645.639,14
TOTAL			309.936.144,40	309.936.144,40



PREFEITURA MUNICIPAL DE FORTALEZA

19901 - FUNDO MUNICIPAL DE LIMPEZA URBANA

EXERCÍCIO DE 2019

ANEXO 9

ORÇAMENTO GERAL

DEMONSTRATIVO DAS DESPESAS POR ÓRGÃO E FUNÇÃO

	LEGISLATIVA	JUDICIARIA	ESSENCIAL A JUSTICA	ADMINISTRACAO
FUNDO MUNICIPAL DE LIMPEZA URBANA	-	-	-	571,40
	URBANISMO	HABITACAO	SANEAMENTO	GESTAO AMBIENTAL
FUNDO MUNICIPAL DE LIMPEZA URBANA	309.935.573,00	-	-	-
TOTAL				309.936.144,40

PREFEITURA MUNICIPAL DE FORTALEZA

EXERCÍCIO DE 2019

ANEXO 11

ORÇAMENTO GERAL

19901 - FUNDO MUNICIPAL DE LIMPEZA URBANA

NATUREZA DA DESPESA

CÓDIGO	ESPECIFICAÇÃO	CRÉDITOS ORÇAMENTÁRIOS E SUPLEMENTARES	CRÉDITOS ESPECIAIS E EXTRAORDINÁRIOS	TOTAL	REALIZADA EMPENHADA NO ANO	DIFERENÇA SALDO A EMPENHAR
3.0.0.0.00	DESPESAS CORRENTES	310.992.251,00		310.992.251,00	307.406.289,61	3.585.961,39
3.3.0.0.00	OUTRAS DESPESAS CORRENTES	310.992.251,00		310.992.251,00	307.406.289,61	3.585.961,39
4.0.0.0.00	DESPESAS DE CAPITAL	2.551.100,00	500,00	2.551.600,00	2.529.854,79	21745,21
4.4.0.0.00	INVESTIMENTOS	2.551.100,00	500,00	2.551.600,00	2.529.854,79	21745,21
TOTAL		313.543.351,00	500,00	313.543.851,00	309.936.144,40	3.607.706,60



PREFEITURA MUNICIPAL DE FORTALEZA

EXERCÍCIO DE 2019

ANEXO 2

ORÇAMENTO GERAL

19000 - SECRETARIA MUNICIPAL DA CONSERVAÇÃO E SERVIÇOS PÚBLICOS

CÓDIGO	ESPECIFICAÇÃO	NATUREZA DA DESPESA		
		ELEMENTO	MODALIDADE	CATEGORIA / GRUPO
3.0.0.0.00	DESPESAS CORRENTES			912.490.192,19
3.10.0.00	PESSOAL E ENCARGOS SOCIAIS			131206.680,21
3.19.0.00	APLICACOES DIRETAS		107.952.530,62	
3.19.0.05	OUTROS BENEFICIOS PREVIDENCIARIOS DO SERVIDOR OU DO MILITAR	31780,17		
3.19.0.11	VENCIMENTOS E VANTAGENS FIXAS - PESSOAL CIVIL	104.747.568,74		
3.19.0.13	CONTRIBUICOES PATRONAIS	1838.237,83		
3.19.0.91	SENTENCAS JUDICIAIS	2.811,27		
3.19.0.92	DESPESAS DE EXERCICIOS ANTERIORES	707.143,94		
3.19.0.94	INDENIZACOES RESTITUICOES TRABALHISTAS	63.455,85		
3.19.0.96	RESSARCIMENTO DESPESAS DE PESSOAL REQUISITADO	561532,82		
3.19.100	APLICACOES DIRETAS DECORRENTES DE OPERACOES INTRA-ORCAMENTARIAS		23.254.149,59	
3.19.1.13	CONTRIBUICOES PATRONAIS	21321513,50		
3.19.196	RESSARCIMENTO DESPESAS DE PESSOAL REQUISITADO	1932.636,09		
3.3.0.0.00	OUTRAS DESPESAS CORRENTES			781283.511,98
3.3.3.0.00	TRANSFERENCIAS A ESTADOS E AO DISTRITO FEDERAL		522.693,63	
3.3.3.0.39	OUTROS SERVICOS DE TERCEIROS - PESSOA JURIDICA	503.000,00		
3.3.3.0.81	DISTRIBUICAO CONSTITUCIONAL OU LEGAL DE RECEITAS	19.693,63		
3.3.5.0.00	TRANSFERENCIAS A INSTITUICOES PRIVADAS		49.999,98	
3.3.5.0.39	OUTROS SERVICOS DE TERCEIROS - PESSOA JURIDICA	49.999,98		
3.3.9.0.00	APLICACOES DIRETAS		780.682.427,03	
3.3.9.0.14	DIARIAS - CIVIL	646.838,82		
3.3.9.0.30	MATERIAL DE CONSUMO	2.615.102,04		
3.3.9.0.33	PASSAGENS E DESPESAS COM LOCOMOCAO	104.753,89		
3.3.9.0.36	OUTROS SERVICOS DE TERCEIROS - PESSOA FISICA	1.116.793,27		
3.3.9.0.37	LOCACAO DE MAO-DE-OBRA	5.397.293,33		
3.3.9.0.39	OUTROS SERVICOS DE TERCEIROS - PESSOA JURIDICA	659.168.350,81		
3.3.9.0.40	SERVICOS DE TECNOLOGIA DA INFORMACAO E COMUNICACAO - PESSOA JURIDICA	387.964,07		



PREFEITURA MUNICIPAL DE FORTALEZA

EXERCÍCIO DE 2019

ANEXO 2

ORÇAMENTO GERAL

19000 - SECRETARIA MUNICIPAL DA CONSERVACAO E SERVICOS PUBLICOS

CÓDIGO	ESPECIFICAÇÃO	NATUREZA DA DESPESA		
		ELEMENTO	MODALIDADE	CATEGORIA / GRUPO
3.3.9.0.46	AUXILIO-ALIMENTACAO	1842.989,60		
3.3.9.0.47	OBRIGACOES TRIBUTARIAS CONTRIBUTIVAS	2.188.206,54		
3.3.9.0.91	SENTENCAS JUDICIAIS	793.000,00		
3.3.9.0.92	DESPESAS DE EXERCICIOS ANTERIORES	106.409.006,44		
3.3.9.0.93	INDENIZACOES E RESTITUICOES	12.128,22		
3.3.9.100	APLICACOES DIRETAS DECORRENTES DE OPERACOES INTRA-ORCAMENTARIAS		28.391,34	
3.3.9.139	OUTROS SERVICOS DE TERCEIROS - PESSOA JURIDICA	2.751,96		
3.3.9.147	OBRIGACOES TRIBUTARIAS CONTRIBUTIVAS	25.639,38		
4.0.0.0.00	DESPESAS DE CAPITAL			110.252.850,64
4.4.0.0.00	INVESTIMENTOS			110.252.850,64
4.4.9.0.00	APLICACOES DIRETAS		110.252.850,64	
4.4.9.0.39	OUTROS SERVICOS DE TERCEIROS - PESSOA JURIDICA	22.129.288,90		
4.4.9.0.51	OBRAS E INSTALACOES	63.155.969,96		
4.4.9.0.52	EQUIPAMENTOS E MATERIAL PERMANENTE	887.087,19		
4.4.9.0.92	DESPESAS DE EXERCICIOS ANTERIORES	24.080.504,59		
TOTAL				1.022.743.042,83



PREFEITURA MUNICIPAL DE FORTALEZA

19000 - SECRETARIA MUNICIPAL DA CONSERVAÇÃO E SERVIÇOS PÚBLICOS

EXERCÍCIO DE 2019

ANEXO 7

ORÇAMENTO GERAL

CONSOLIDAÇÃO DAS DESPESAS POR ÓRGÃO

PROGRAMA DE TRABALHO

CÓDIGO	ESPECIFICAÇÃO	PROJETO	ATIVIDADE	TOTAL
04.000.0000.0000.0000	ADMINISTRACAO	2.187.270,24	87.509.093,07	89.696.363,31
04.122.0000.0000.0000	ADMINISTRACAO GERAL	1372.703,09	87.113.018,07	88.485.721,16
04.122.0001.0000.0000	GESTAO E MANUTENCAO	1372.703,09	87.113.018,07	88.485.721,16
04.122.0001.1145.0000	CONTRATACAO DE ACESSORIA, CONSULTORIA E SERVICOS ESPECIALIZADOS	1277.708,08		1277.708,08
04.122.0001.1145.0002	CONTRATACAO DE CONSULTORIA ESPECIALIZADA	1277.708,08		1277.708,08
04.122.0001.1796.0000	AQUISICAO DE EQUIPAMENTOS, MOBILIARIOS E VEICULOS	94.995,01		94.995,01
04.122.0001.1796.0041	AQUISICAO DE EQUIPAMENTOS, MOBILIARIOS E VEICULOS	5.480,52		5.480,52
04.122.0001.1796.0047	AQUISICAO DE EQUIPAMENTOS, MOBILIARIOS E VEICULOS	89.514,49		89.514,49
04.122.0001.2016.0000	MANUTENCAO E FUNCIONAMENTO ADMINISTRATIVO		12.191.321,03	12.191.321,03
04.122.0001.2016.0017	MANUTENCAO E FUNCIONAMENTO ADMINISTRATIVO		7.622.562,89	7.622.562,89
04.122.0001.2016.0018	MANUTENCAO E FUNCIONAMENTO ADMINISTRATIVO		4.568.186,74	4.568.186,74
04.122.0001.2016.0021	MANUTENCAO E FUNCIONAMENTO ADMINISTRATIVO		571,40	571,40
04.122.0001.2195.0000	REMUNERACAO DE PESSOAL ATIVO DO MUNICIPIO E ENCARGOS SOCIAIS		74.921.697,04	74.921.697,04
04.122.0001.2195.0018	REMUNERACAO DE PESSOAL ATIVO DO MUNICIPIO E ENCARGOS SOCIAIS		36.351.142,01	36.351.142,01
04.122.0001.2195.0019	REMUNERACAO DE PESSOAL ATIVO DO MUNICIPIO E ENCARGOS SOCIAIS		38.570.555,03	38.570.555,03
04.126.0000.0000.0000	TECNOLOGIA DA INFORMACAO	814.567,15		814.567,15
04.126.0001.0000.0000	GESTAO E MANUTENCAO	814.567,15		814.567,15
04.126.0001.1005.0000	AQUISICAO E IMPLANTACAO DE PRODUTOS E SERVICOS DE TI	814.567,15		814.567,15
04.126.0001.1005.0015	AQUISICAO E IMPLANTACAO DE PRODUTOS E SERVICOS DE TI	585.154,00		585.154,00
04.126.0001.1005.0016	AQUISICAO E IMPLANTACAO DE PRODUTOS E SERVICOS DE TI	229.413,15		229.413,15
04.128.0000.0000.0000	FORMACAO DE RECURSOS HUMANOS		396.075,00	396.075,00
04.128.0082.0000.0000	GESTAO DE PESSOAS E VALORIZACAO DOS SERVIDORES		396.075,00	396.075,00
04.128.0082.2019.0000	CAPACITACAO DE SERVIDORES		396.075,00	396.075,00
04.128.0082.2019.0009	CAPACITACAO DE SERVIDORES		394.155,00	394.155,00
04.128.0082.2019.0010	CAPACITACAO DE SERVIDORES		1.920,00	1.920,00
06.000.0000.0000.0000	SEGURANCA PUBLICA	28.880.172,73	113.615.101,05	142.495.273,78
06.181.0000.0000.0000	POLICIAMENTO	28.880.172,73	113.615.101,05	142.495.273,78



PREFEITURA MUNICIPAL DE FORTALEZA

19000 - SECRETARIA MUNICIPAL DA CONSERVAÇÃO E SERVIÇOS PÚBLICOS

EXERCÍCIO DE 2019

ANEXO 7

ORÇAMENTO GERAL

CONSOLIDAÇÃO DAS DESPESAS POR ÓRGÃO

PROGRAMA DE TRABALHO

CÓDIGO	ESPECIFICAÇÃO	PROJETO	ATIVIDADE	TOTAL
06.1810053.0000.0000	EDUCAÇÃO E SEGURANÇA DO TRÁFEGO	28.880.172,73	113.615.101,05	142.495.273,78
06.1810053.1175.0000	IMPLANTACAO DE EQUIPAMENTOS PARA O CONTROLE DE TRAFEGO EM AREA DE FORTALEZA (GCTAFOR)	28.516.922,73		28.516.922,73
06.1810053.1175.0001	IMPLANTACAO DE EQUIPAMENTOS PARA O CONTROLE DE TRAFEGO EM AREA DE FORTALEZA (CTAFOR)	28.516.922,73		28.516.922,73
06.1810053.1627.0000	AQUISICAO DE VEICULOS PARA AS ATIVIDADES OPERACIONAIS DE TRANSITO	363.250,00		363.250,00
06.1810053.1627.0001	AQUISICAO DE VEICULOS PARA AS ATIVIDADES OPERACIONAIS DE TRANSITO	363.250,00		363.250,00
06.1810053.2169.0000	REALIZACAO E APOIO DAS ATIVIDADES EDUCATIVAS DE TRANSITO		9.957.543,84	9.957.543,84
06.1810053.2169.0001	REALIZACAO E APOIO DAS ATIVIDADES EDUCATIVAS DE TRANSITO		9.957.543,84	9.957.543,84
06.1810053.2940.0000	MANUTENCAO DE OPERACAO DE TRANSITO E DE SINALIZACAO VIARIA		103.657.557,21	103.657.557,21
06.1810053.2940.0001	MANUTENCAO DE OPERACAO DE TRANSITO E DE SINALIZACAO VIARIA		103.657.557,21	103.657.557,21
10.000.0000.0000.0000	SAUDE		159.265,45	159.265,45
10.304.0000.0000.0000	VIGILANCIA SANITARIA		159.265,45	159.265,45
10.304.0128.0000.0000	VIGILANCIA A SAUDE		159.265,45	159.265,45
10.304.0128.2086.0000	PROMOVER A DEFESA SANITARIA ANIMAL		159.265,45	159.265,45
10.304.0128.2086.0001	PROMOVER A DEFESA SANITARIA ANIMAL		159.265,45	159.265,45
14.000.0000.0000.0000	DIREITOS DA CIDADANIA	4.200,00	15.135.523,54	15.139.723,54
14.125.0000.0000.0000	NORMALIZACAO E FISCALIZACAO	4.200,00	15.135.523,54	15.139.723,54
14.125.0016.0000.0000	METROLOGIA, QUALIDADE E AVALIACAO DA CONFORMIDADE	4.200,00	15.135.523,54	15.139.723,54
14.125.0016.1796.0000	AQUISICAO DE EQUIPAMENTOS, MOBILIARIOS E VEICULOS	4.200,00		4.200,00
14.125.0016.1796.0045	AQUISICAO DE EQUIPAMENTOS, MOBILIARIOS E VEICULOS	4.200,00		4.200,00
14.125.0016.2016.0000	MANUTENCAO E FUNCIONAMENTO ADMINISTRATIVO		4.325.728,21	4.325.728,21
14.125.0016.2016.0019	MANUTENCAO E FUNCIONAMENTO ADMINISTRATIVO		4.325.728,21	4.325.728,21
14.125.0016.2092.0000	VERIFICACAO E FISCALIZACAO DO CONTROLE DA QUALIDADE		649.827,61	649.827,61
14.125.0016.2092.0001	VERIFICACAO E FISCALIZACAO DO CONTROLE DA QUALIDADE		649.827,61	649.827,61
14.125.0016.2195.0000	REMUNERACAO DE PESSOAL ATIVO DO MUNICIPIO E ENCARGOS SOCIAIS		10.159.967,72	10.159.967,72
14.125.0016.2195.0020	REMUNERACAO DE PESSOAL ATIVO DO MUNICIPIO E ENCARGOS SOCIAIS		10.159.967,72	10.159.967,72



PREFEITURA MUNICIPAL DE FORTALEZA

19000 - SECRETARIA MUNICIPAL DA CONSERVAÇÃO E SERVIÇOS PÚBLICOS

EXERCÍCIO DE 2019

ANEXO 7

ORÇAMENTO GERAL

CONSOLIDAÇÃO DAS DESPESAS POR ÓRGÃO

PROGRAMA DE TRABALHO

CÓDIGO	ESPECIFICAÇÃO	PROJETO	ATIVIDADE	TOTAL
15.000.0000.0000.0000	URBANISMO	151090.095,39	478.299.609,09	629.389.704,48
15.304.0000.0000.0000	VIGILANCIA SANITARIA		54.862.973,32	54.862.973,32
15.304.0014.0000.0000	FORTALEZA LIMPA		54.862.973,32	54.862.973,32
15.304.0014.2187.0000	OPERACIONALIZACAO DE ATERRO SANITARIO		54.862.973,32	54.862.973,32
15.304.0014.2187.0001	OPERACIONALIZACAO DE ATERRO SANITARIO		54.862.973,32	54.862.973,32
15.4510000.0000.0000	INFRA-ESTRUTURA URBANA		57.613.037,64	57.613.037,64
15.4510015.0000.0000	PARQUES URBANOS TEMATICOS		613.798,96	613.798,96
15.4510015.2093.0000	MANUTENCAO DE MOBILIARIO URBANO		613.798,96	613.798,96
15.4510015.2093.0002	MANUTENCAO DE PARQUINHOS INFANTIS E ACADEMIAS AO AR LIVRE		613.798,96	613.798,96
15.45101010000.0000	INFRAESTRUTURA URBANA E VIARIA		56.999.238,68	56.999.238,68
15.45101012385.0000	RECAPEAMENTO DE VIAS E LOGRADOUROS PUBLICOS - OPERACAO TAPA BURACO		56.999.238,68	56.999.238,68
15.45101012385.0001	RECAPEAMENTO DE VIAS E LOGRADOUROS PUBLICOS - OPERACAO TAPA BURACO		56.999.238,68	56.999.238,68
15.452.0000.0000.0000	SERVICOS URBANOS	80.058.967,31	304.157.796,57	384.216.763,88
15.452.0014.0000.0000	FORTALEZA LIMPA	4.755.736,24	297.475.816,55	302.231.552,79
15.452.0014.1213.0000	IMPLANTACAO DE ATERRO SANITARIO	4.755.736,24		4.755.736,24
15.452.0014.1213.0001	IMPLANTACAO DO NOVO ATERRO SANITARIO	4.755.736,24		4.755.736,24
15.452.0014.2033.0000	COLETA E TRANSPORTE DE RESIDUOS SOLIDOS URBANOS		236.671.224,30	236.671.224,30
15.452.0014.2033.0001	COLETA E TRANSPORTE DE RESIDUOS SOLIDOS URBANOS		236.671.224,30	236.671.224,30
15.452.0014.2083.0000	MANUTENCAO DA LIMPEZA PUBLICA DE VIAS, PRACAS E LOGRADOUROS.		13.645.639,14	13.645.639,14
15.452.0014.2083.0001	MANUTENCAO DA LIMPEZA PUBLICA DE VIAS, PRACAS E LOGRADOUROS.		13.645.639,14	13.645.639,14
15.452.0014.2101.0000	MANUTENCAO DA REDE DE ECOPONTOS DE FORTALEZA		494.999,38	494.999,38
15.452.0014.2101.0001	MANUTENCAO DA REDE DE ECOPONTOS DE FORTALEZA		494.999,38	494.999,38
15.452.0014.2185.0000	TRATAMENTO E DESTINACAO FINAL DOS RESIDUOS SOLIDOS		857.613,93	857.613,93
15.452.0014.2185.0001	TRATAMENTO E DESTINACAO FINAL DOS RESIDUOS SOLIDOS		857.613,93	857.613,93
15.452.0014.2386.0000	MANUTENCAO DA LIMPEZA DE VIAS E ESPACOS URBANOS		45.806.339,80	45.806.339,80
15.452.0014.2386.0001	MANUTENCAO DA LIMPEZA DE VIAS E ESPACOS URBANOS		45.806.339,80	45.806.339,80



PREFEITURA MUNICIPAL DE FORTALEZA

19000 - SECRETARIA MUNICIPAL DA CONSERVAÇÃO E SERVIÇOS PÚBLICOS

EXERCÍCIO DE 2019

ANEXO 7

ORÇAMENTO GERAL

CONSOLIDAÇÃO DAS DESPESAS POR ÓRGÃO

PROGRAMA DE TRABALHO

CÓDIGO	ESPECIFICAÇÃO	PROJETO	ATIVIDADE	TOTAL
15.452.0015.0000.0000	PARQUES URBANOS TEMATICOS		190.304,39	190.304,39
15.452.0015.2132.0000	MANUTENCAO DE PARQUES URBANOS TEMATICOS		190.304,39	190.304,39
15.452.0015.2132.0001	MANUTENCAO DE PARQUES URBANOS TEMATICOS		129.152,88	129.152,88
15.452.0015.2132.0002	MANUTENCAO DO ZOOLOGICO MUNICIPAL		49.151,51	49.151,51
15.452.0015.2132.0003	MANUTENCAO DO HORTO MUNICIPAL		12.000,00	12.000,00
15.452.0087.0000.0000	SUSTENTABILIDADE DO AMBIENTE NATURAL E DO AMBIENTE CONSTRUIDO		6.491.675,63	6.491.675,63
15.452.0087.2001.0000	REVITALIZACAO, ARBORIZACAO E PAISAGISMO DE VIAS E LOGRADOUROS PUBLICOS		6.491.675,63	6.491.675,63
15.452.0087.2001.0001	REVITALIZACAO, ARBORIZACAO E PAISAGISMO DE VIAS E LOGRADOUROS PUBLICOS		6.491.675,63	6.491.675,63
15.452.0102.0000.0000	TRANSPORTE URBANO E MOBILIDADE DE FORTALEZA	8.744.409,89		8.744.409,89
15.452.0102.1058.0000	IMPLANTACAO DE ACOES DE TRANSITO E TRANSPORTE PUBLICO	8.744.409,89		8.744.409,89
15.452.0102.1058.0001	IMPLEMENTACAO DE ACOES DE TRANSITO E TRANSPORTE PUBLICO	8.744.409,89		8.744.409,89
15.452.0132.0000.0000	FORTALEZA ILUMINADA	66.558.821,18		66.558.821,18
15.452.0132.1046.0000	REALIZACAO DE OBRAS NO PARQUE DE ILUMINACAO PUBLICA	66.558.821,18		66.558.821,18
15.452.0132.1046.0001	REALIZACAO DE OBRAS NO PARQUE DE ILUMINACAO PUBLICA	66.558.821,18		66.558.821,18
15.453.0000.0000.0000	TRANSPORTES COLETIVOS URBANOS	7.103.128,08		7.103.128,08
15.453.0102.0000.0000	TRANSPORTE URBANO E MOBILIDADE DE FORTALEZA	7.103.128,08		7.103.128,08
15.453.0102.1047.0000	APOIO AS OPERACOES DE VISTORIA E CONTROLE DO TRANSPORTE COLETIVO	7.103.128,08		7.103.128,08
15.453.0102.1047.0001	APOIO AS OPERACOES DE VISTORIA E CONTROLE OPERACIONAL DO TRANSPORTE COLETIVO	7.103.128,08		7.103.128,08
15.544.0000.0000.0000	RECURSOS HIDRICOS		22.104.578,63	22.104.578,63
15.544.0014.0000.0000	FORTALEZA LIMPA		22.104.578,63	22.104.578,63
15.544.0014.2088.0000	LIMPEZA DOS RECURSOS HIDRICOS		22.104.578,63	22.104.578,63
15.544.0014.2088.0001	LIMPEZA DOS RECURSOS HIDRICOS		22.104.578,63	22.104.578,63
15.751.0000.0000.0000	CONSERVACAO DE ENERGIA		39.561.222,93	39.561.222,93
15.751.0132.0000.0000	FORTALEZA ILUMINADA		39.561.222,93	39.561.222,93
15.751.0132.2037.0000	CONSERVACAO DO PARQUE DE ILUMINACAO PUBLICA		39.561.222,93	39.561.222,93



PREFEITURA MUNICIPAL DE FORTALEZA

19000 - SECRETARIA MUNICIPAL DA CONSERVAÇÃO E SERVIÇOS PÚBLICOS

EXERCÍCIO DE 2019

ANEXO 7

ORÇAMENTO GERAL

CONSOLIDAÇÃO DAS DESPESAS POR ÓRGÃO

PROGRAMA DE TRABALHO

CÓDIGO	ESPECIFICAÇÃO	PROJETO	ATIVIDADE	TOTAL
15.7510132.2037.0001	CONSERVAÇÃO DO PARQUE DE ILUMINAÇÃO PÚBLICA		39.561.222,93	39.561.222,93
18.000.0000.0000.0000	GESTÃO AMBIENTAL	22.011,03	48.636.766,64	48.658.777,67
18.122.0000.0000.0000	ADMINISTRAÇÃO GERAL	22.011,03	47.962.622,73	47.984.633,76
18.122.0001.0000.0000	GESTÃO E MANUTENÇÃO	22.011,03	47.962.622,73	47.984.633,76
18.122.0001.1796.0000	AQUISIÇÃO DE EQUIPAMENTOS, MOBILIÁRIOS E VEÍCULOS	22.011,03		22.011,03
18.122.0001.1796.0043	AQUISIÇÃO DE EQUIPAMENTOS, MOBILIÁRIOS E VEÍCULOS	22.011,03		22.011,03
18.122.0001.2016.0000	MANUTENÇÃO E FUNCIONAMENTO ADMINISTRATIVO		1.840.418,55	1.840.418,55
18.122.0001.2016.0020	MANUTENÇÃO E FUNCIONAMENTO ADMINISTRATIVO		1.840.418,55	1.840.418,55
18.122.0001.2195.0000	RENUMERAÇÃO DE PESSOAL ATIVO DO MUNICÍPIO E ENCARGOS SOCIAIS		46.122.204,18	46.122.204,18
18.122.0001.2195.0021	RENUMERAÇÃO DE PESSOAL ATIVO DO MUNICÍPIO E ENCARGOS SOCIAIS		46.122.204,18	46.122.204,18
18.5410000.0000.0000	PRESERVAÇÃO E CONSERVAÇÃO AMBIENTAL		674.143,91	674.143,91
18.5410087.0000.0000	SUSTENTABILIDADE DO AMBIENTE NATURAL E DO AMBIENTE CONSTRUÍDO		674.143,91	674.143,91
18.5410087.2049.0000	MANUTENÇÃO DOS ESPELHOS D'ÁGUA, DA REDE DE DRENAGEM NATURAL DO MUNICÍPIO E IRRIGAÇÃO EM PRACAS, PARQUES E CANTEIROS		674.143,91	674.143,91
18.5410087.2049.0001	MANUTENÇÃO DOS ESPELHOS D'ÁGUA, DA REDE DE DRENAGEM NATURAL DO MUNICÍPIO E IRRIGAÇÃO EM PRACAS, PARQUES E CANTEIROS		674.143,91	674.143,91
24.000.0000.0000.0000	COMUNICAÇÕES		11.032.487,58	11.032.487,58
24.1310000.0000.0000	COMUNICAÇÃO SOCIAL		11.032.487,58	11.032.487,58
24.1310001.0000.0000	GESTÃO E MANUTENÇÃO		11.032.487,58	11.032.487,58
24.1310001.2006.0000	MANUTENÇÃO DA CENTRAL DE ATENDIMENTO		11.032.487,58	11.032.487,58
24.1310001.2006.0001	MANUTENÇÃO DA CENTRAL DE ATENDIMENTO		11.032.487,58	11.032.487,58
25.000.0000.0000.0000	ENERGIA		83.725.636,69	83.725.636,69
25.752.0000.0000.0000	ENERGIA ELÉTRICA		83.725.636,69	83.725.636,69
25.752.0132.0000.0000	FORTALEZA ILUMINADA		83.725.636,69	83.725.636,69
25.752.0132.2863.0000	GESTÃO DE ENERGIA ELÉTRICA E RENOVÁVEL		83.725.636,69	83.725.636,69
25.752.0132.2863.0001	GESTÃO DO CONSUMO DE ENERGIA ELÉTRICA DO MUNICÍPIO		83.725.636,69	83.725.636,69
28.000.0000.0000.0000	ENCARGOS ESPECIAIS		2.445.810,33	2.445.810,33
28.846.0000.0000.0000	OUTROS ENCARGOS ESPECIAIS		2.445.810,33	2.445.810,33



PREFEITURA MUNICIPAL DE FORTALEZA

19000 - SECRETARIA MUNICIPAL DA CONSERVAÇÃO E SERVIÇOS PÚBLICOS

EXERCÍCIO DE 2019

ANEXO 7

ORÇAMENTO GERAL

CONSOLIDAÇÃO DAS DESPESAS POR ÓRGÃO

PROGRAMA DE TRABALHO

CÓDIGO	ESPECIFICAÇÃO	PROJETO	ATIVIDADE	TOTAL
28.846.0012.0000.0000	ENCARGOS GERAIS DO MUNICIPIO		2.445.810,33	2.445.810,33
28.846.0012.0017.0000	CONTRIBUICAO PARA FORMACAO DO PASEP		1649.999,06	1649.999,06
28.846.0012.0017.0002	CONTRIBUICAO PARA FORMACAO DO PASEP		1649.999,06	1649.999,06
28.846.0012.0024.0000	CUMPRIMENTO DE SENTENCA JUDICIAL		795.811,27	795.811,27
28.846.0012.0024.0004	CUMPRIMENTO DE SENTENCA JUDICIAL		793.000,00	793.000,00
28.846.0012.0024.0007	CUMPRIMENTO DE SENTENCA JUDICIAL		2.811,27	2.811,27
TOTAL		182.183.749,39	840.559.293,44	1.022.743.042,83



PREFEITURA MUNICIPAL DE FORTALEZA

EXERCÍCIO DE 2019

ANEXO 2

ORÇAMENTO GERAL

23101 - SECRETARIA MUNICIPAL DAS FINANÇAS

CÓDIGO	ESPECIFICAÇÃO	NATUREZA DA DESPESA		
		ELEMENTO	MODALIDADE	CATEGORIA / GRUPO
3.0.0.0.00	DESPESAS CORRENTES			96.486.740,67
3.10.0.00	PESSOAL E ENCARGOS SOCIAIS			96.486.740,67
3.19.0.00	APLICACOES DIRETAS		84.399.454,98	
3.19.0.05	OUTROS BENEFICIOS PREVIDENCIARIOS DO SERVIDOR OUDO MILITAR	6.016,20		
3.19.0.11	VENCIMENTOS E VANTAGENS FIXAS - PESSOAL CIVIL	77.761.543,45		
3.19.0.13	CONTRIBUICOES PATRONAIS	4.379.436,39		
3.19.0.92	DESPESAS DE EXERCICIOS ANTERIORES	116.129,06		
3.19.0.94	INDENIZACOES RESTITUICOES TRABALHISTAS	5.784,37		
3.19.0.96	RESSARCIMENTO DESPESAS DE PESSOAL REQUISITADO	2.130.545,51		
3.19.1.00	APLICACOES DIRETAS DECORRENTES DE OPERACOES INTRA-ORCAMENTARIAS		12.087.285,69	
3.19.1.13	CONTRIBUICOES PATRONAIS	12.087.285,69		
4.0.0.0.00	DESPESAS DE CAPITAL			12.600,00
4.4.0.0.00	INVESTIMENTOS			12.600,00
4.4.9.0.00	APLICACOES DIRETAS		12.600,00	
4.4.9.0.14	DIARIAS - CIVIL	12.600,00		
TOTAL				96.499.340,67

PREFEITURA MUNICIPAL DE FORTALEZA

EXERCÍCIO DE 2019

ANEXO 6

ORÇAMENTO GERAL

23101 - SECRETARIA MUNICIPAL DAS FINANÇAS

CÓDIGO	ESPECIFICAÇÃO	PROGRAMA DE TRABALHO		
		PROJETO	ATIVIDADE	TOTAL
04.000.0000.0000.0000	ADMINISTRACAO		96.499.340,67	96.499.340,67
04.122.0000.0000.0000	ADMINISTRACAO GERAL		96.486.740,67	96.486.740,67
04.122.0001.0000.0000	GESTAO E MANUTENCAO		96.486.740,67	96.486.740,67
04.122.0001.195.0000	REMUNERACAO DE PESSOAL ATIVO DO MUNICIPIO E ENCARGOS SOCIAIS		96.486.740,67	96.486.740,67
04.122.0001.195.0022	REMUNERACAO DE PESSOAL ATIVO DO MUNICIPIO E ENCARGOS SOCIAIS		96.486.740,67	96.486.740,67
04.128.0000.0000.0000	FORMACAO DE RECURSOS HUMANOS		12.600,00	12.600,00
04.128.0093.0000.0000	MODERNIZACAO ADMINISTRATIVA E FISCAL DO MUNICIPIO		12.600,00	12.600,00
04.128.0093.2019.0000	CAPACITACAO DE SERVIDORES		12.600,00	12.600,00
04.128.0093.2019.0011	CAPACITACAO DE SERVIDORES		12.600,00	12.600,00
TOTAL			96.499.340,67	96.499.340,67



PREFEITURA MUNICIPAL DE FORTALEZA

EXERCÍCIO DE 2019

ANEXO 8

ORÇAMENTO GERAL

23101 - SECRETARIA MUNICIPAL DAS FINANÇAS

PROGRAMA DE TRABALHO

CÓDIGO	ESPECIFICAÇÃO	ORDINÁRIO	VINCULADO	TOTAL
04.000.0000.0000.0000	ADMINISTRACAO		96.499.340,67	96.499.340,67
04.122.0000.0000.0000	ADMINISTRACAO GERAL		96.486.740,67	96.486.740,67
04.122.0001.0000.0000	GESTAO E MANUTENCAO		96.486.740,67	96.486.740,67
04.122.0001.2195.0000	REMUNERACAO DE PESSOAL ATIVO DO MUNICIPIO E ENCARGOS SOCIAIS		96.486.740,67	96.486.740,67
04.122.0001.2195.0022	REMUNERACAO DE PESSOAL ATIVO DO MUNICIPIO E ENCARGOS SOCIAIS		96.486.740,67	96.486.740,67
04.128.0000.0000.0000	FORMACAO DE RECURSOS HUMANOS		12.600,00	12.600,00
04.128.0093.0000.0000	MODERNIZACAO ADMINISTRATIVA E FISCAL DO MUNICIPIO		12.600,00	12.600,00
04.128.0093.2019.0000	CAPACITACAO DE SERVIDORES		12.600,00	12.600,00
04.128.0093.2019.0011	CAPACITACAO DE SERVIDORES		12.600,00	12.600,00
TOTAL			96.499.340,67	96.499.340,67

PREFEITURA MUNICIPAL DE FORTALEZA

23101 - SECRETARIA MUNICIPAL DAS FINANÇAS

EXERCÍCIO DE 2019

ANEXO 9

ORÇAMENTO GERAL

DEMONSTRATIVO DAS DESPESAS POR ÓRGÃO E FUNÇÃO

	LEGISLATIVA	JUDICIARIA	ESSENCIAL A JUSTICA	ADMINISTRACAO
SECRETARIA MUNICIPAL DAS FINANÇAS	-	-	-	96.499.340,67
TOTAL				96.499.340,67

PREFEITURA MUNICIPAL DE FORTALEZA

EXERCÍCIO DE 2019

ANEXO 11

ORÇAMENTO GERAL

23101 - SECRETARIA MUNICIPAL DAS FINANÇAS

NATUREZA DA DESPESA

CÓDIGO	ESPECIFICAÇÃO	CRÉDITOS ORÇAMENTÁRIOS E SUPLEMENTARES	CRÉDITOS ESPECIAIS E EXTRAORDINÁRIOS	TOTAL	REALIZADA EMPENHADA NO ANO	DIFERENÇA SALDO A EMPENHAR
3.0.0.00	DESPESAS CORRENTES	97.169.500,00		97.169.500,00	96.486.740,67	682.759,33
3.1.0.00	PESSOAL E ENCARGOS SOCIAIS	97.119.000,00		97.119.000,00	96.486.740,67	632.259,33
3.3.0.00	OUTRAS DESPESAS CORRENTES	50.500,00		50.500,00		50.500,00
4.0.0.00	DESPESAS DE CAPITAL	1577.000,00		1577.000,00	12.600,00	1564.400,00
4.4.0.00	INVESTIMENTOS	1577.000,00		1577.000,00	12.600,00	1564.400,00
TOTAL		98.746.500,00		98.746.500,00	96.499.340,67	2.247.159,33



PREFEITURA MUNICIPAL DE FORTALEZA

EXERCÍCIO DE 2019

ANEXO 2

ORÇAMENTO GERAL

23901 - FUNDO DE INVESTIMENTO E DESENVOLVIMENTO DE ATIVIDADES DA ADMINISTRAÇÃO FAZENDÁRIA

NATUREZA DA DESPESA

CÓDIGO	ESPECIFICAÇÃO	ELEMENTO	MODALIDADE	CATEGORIA / GRUPO
3.0.0.0.00	DESPESAS CORRENTES			36.085.560,63
3.3.0.0.00	OUTRAS DESPESAS CORRENTES			36.085.560,63
3.3.9.0.00	APLICACOES DIRETAS		36.085.560,63	
3.3.9.0.14	DIARIAS - CIVIL	150.229,00		
3.3.9.0.30	MATERIAL DE CONSUMO	296.448,48		
3.3.9.0.31	PREMIACOES CULTURAIS, ARTISTICAS, CIENTIFICAS, DESPORTIVAS E OUTRAS	10.242.054,05		
3.3.9.0.34	OUTRAS DESPESAS DE PESSOAL DECORRENTES DE CONTRATOS DE TERCEIRIZACAO	15.908.946,56		
3.3.9.0.36	OUTROS SERVICOS DE TERCEIROS - PESSOA FISICA	698.378,64		
3.3.9.0.37	LOCACAO DE MAO-DE-OBRA	750.498,02		
3.3.9.0.39	OUTROS SERVICOS DE TERCEIROS - PESSOA JURIDICA	3.353.750,62		
3.3.9.0.40	SERVICOS DE TECNOLOGIA DA INFORMACAO E COMUNICACAO - PESSOA JURIDICA	2.670.550,91		
3.3.9.0.46	AUXILIO-ALIMENTACAO	1.740,00		
3.3.9.0.47	OBRIGACOES TRIBUTARIAS CONTRIBUTIVAS	19.199,25		
3.3.9.0.92	DESPESAS DE EXERCICIOS ANTERIORES	17.19.981,67		
3.3.9.0.93	INDENIZACOES E RESTITUICOES	273.783,43		
4.0.0.0.00	DESPESAS DE CAPITAL			752.934,53
4.4.0.0.00	INVESTIMENTOS			752.934,53
4.4.9.0.00	APLICACOES DIRETAS		752.934,53	
4.4.9.0.40	SERVICOS DE TECNOLOGIA DA INFORMACAO E COMUNICACAO - PESSOA JURIDICA	45.693,34		
4.4.9.0.51	OBRAS E INSTALACOES	437.137,70		
4.4.9.0.52	EQUIPAMENTOS E MATERIAL PERMANENTE	270.103,49		
TOTAL				36.838.495,16



PREFEITURA MUNICIPAL DE FORTALEZA

EXERCÍCIO DE 2019

ANEXO 6

ORÇAMENTO GERAL

23901 - FUNDO DE INVESTIMENTO E DESENVOLVIMENTO DE ATIVIDADES DA ADMINISTRAÇÃO FAZENDÁRIA

PROGRAMA DE TRABALHO

CÓDIGO	ESPECIFICAÇÃO	PROJETO	ATIVIDADE	TOTAL
04.000.0000.0000.0000	ADMINISTRAÇÃO	3.377.051,54	33.461.443,62	36.838.495,16
04.122.0000.0000.0000	ADMINISTRAÇÃO GERAL	677.166,19	32.956.198,00	33.633.364,19
04.122.0001.0000.0000	GESTÃO E MANUTENÇÃO		32.956.198,00	32.956.198,00
04.122.0001.2016.0000	MANUTENÇÃO E FUNCIONAMENTO ADMINISTRATIVO		32.649.621,25	32.649.621,25
04.122.0001.2016.0022	MANUTENÇÃO E FUNCIONAMENTO ADMINISTRATIVO		32.649.621,25	32.649.621,25
04.122.0001.2321.0000	MANUTENÇÃO DO CONTENCIOSO ADMINISTRATIVO E TRIBUTÁRIO		306.576,75	306.576,75
04.122.0001.2321.0001	MANUTENÇÃO DO CONTENCIOSO ADMINISTRATIVO E TRIBUTÁRIO		306.576,75	306.576,75
04.122.0214.0000.0000	FORTALECIMENTO DO FISCO	677.166,19		677.166,19
04.122.0214.1091.0000	MODERNIZAÇÃO DA GESTÃO FAZENDÁRIA	240.028,49		240.028,49
04.122.0214.1091.0001	MODERNIZAÇÃO DA GESTÃO FAZENDÁRIA	240.028,49		240.028,49
04.122.0214.1604.0000	CONSTRUÇÃO, AMPLIAÇÃO E REFORMA DE PREDIOS PÚBLICOS	437.137,70		437.137,70
04.122.0214.1604.0005	CONSTRUÇÃO, AMPLIAÇÃO E REFORMA DE PREDIOS PÚBLICOS	437.137,70		437.137,70
04.126.0000.0000.0000	TECNOLOGIA DA INFORMAÇÃO	2.561.378,86		2.561.378,86
04.126.0214.0000.0000	FORTALECIMENTO DO FISCO	2.561.378,86		2.561.378,86
04.126.0214.1156.0000	AQUISIÇÃO E IMPLANTAÇÃO DE EQUIPAMENTOS, PRODUTOS E SERVIÇOS DE TIC	2.561.378,86		2.561.378,86
04.126.0214.1156.0003	AQUISIÇÃO E IMPLANTAÇÃO DE EQUIPAMENTOS, PRODUTOS E SERVIÇOS DE TIC	2.561.378,86		2.561.378,86
04.128.0000.0000.0000	FORMAÇÃO DE RECURSOS HUMANOS		505.245,62	505.245,62
04.128.0214.0000.0000	FORTALECIMENTO DO FISCO		505.245,62	505.245,62
04.128.0214.2233.0000	CAPACITAÇÃO E DESENVOLVIMENTO PROFISSIONAL DOS SERVIDORES FAZENDÁRIOS		505.245,62	505.245,62
04.128.0214.2233.0001	CAPACITAÇÃO E DESENVOLVIMENTO PROFISSIONAL DOS SERVIDORES FAZENDÁRIOS		505.245,62	505.245,62
04.129.0000.0000.0000	ADMINISTRAÇÃO DE RECEITAS	138.506,49		138.506,49
04.129.0214.0000.0000	FORTALECIMENTO DO FISCO	138.506,49		138.506,49
04.129.0214.1330.0000	REALIZAÇÃO DE AÇÕES DE EDUCAÇÃO FISCAL	138.506,49		138.506,49
04.129.0214.1330.0001	REALIZAÇÃO DE AÇÕES DE EDUCAÇÃO FISCAL	138.506,49		138.506,49
TOTAL		3.377.051,54	33.461.443,62	36.838.495,16



PREFEITURA MUNICIPAL DE FORTALEZA

EXERCÍCIO DE 2019

ANEXO 8

ORÇAMENTO GERAL

23901 - FUNDO DE INVESTIMENTO E DESENVOLVIMENTO DE ATIVIDADES DA ADMINISTRAÇÃO FAZENDÁRIA

PROGRAMA DE TRABALHO

CÓDIGO	ESPECIFICAÇÃO	ORDINÁRIO	VINCULADO	TOTAL
04.000.0000.0000.0000	ADMINISTRAÇÃO		36.838.495,16	36.838.495,16
04.122.0000.0000.0000	ADMINISTRAÇÃO GERAL		33.633.364,19	33.633.364,19
04.122.0001.0000.0000	GESTÃO E MANUTENÇÃO		32.956.198,00	32.956.198,00
04.122.0001.2016.0000	MANUTENÇÃO E FUNCIONAMENTO ADMINISTRATIVO		32.649.621,25	32.649.621,25
04.122.0001.2016.0022	MANUTENÇÃO E FUNCIONAMENTO ADMINISTRATIVO		32.649.621,25	32.649.621,25
04.122.0001.2321.0000	MANUTENÇÃO DO CONTENCIOSO ADMINISTRATIVO E TRIBUTÁRIO		306.576,75	306.576,75
04.122.0001.2321.0001	MANUTENÇÃO DO CONTENCIOSO ADMINISTRATIVO E TRIBUTÁRIO		306.576,75	306.576,75
04.122.0214.0000.0000	FORTALECIMENTO DO FISCO		677.166,19	677.166,19
04.122.0214.1091.0000	MODERNIZAÇÃO DA GESTÃO FAZENDÁRIA		240.028,49	240.028,49
04.122.0214.1091.0001	MODERNIZAÇÃO DA GESTÃO FAZENDÁRIA		240.028,49	240.028,49
04.122.0214.1604.0000	CONSTRUÇÃO, AMPLIAÇÃO E REFORMA DE PREDIOS PÚBLICOS		437.137,70	437.137,70
04.122.0214.1604.0005	CONSTRUÇÃO, AMPLIAÇÃO E REFORMA DE PREDIOS PÚBLICOS		437.137,70	437.137,70
04.126.0000.0000.0000	TECNOLOGIA DA INFORMAÇÃO		2.561.378,86	2.561.378,86
04.126.0214.0000.0000	FORTALECIMENTO DO FISCO		2.561.378,86	2.561.378,86
04.126.0214.1156.0000	AQUISIÇÃO E IMPLANTAÇÃO DE EQUIPAMENTOS, PRODUTOS E SERVIÇOS DE TIC		2.561.378,86	2.561.378,86
04.126.0214.1156.0003	AQUISIÇÃO E IMPLANTAÇÃO DE EQUIPAMENTOS, PRODUTOS E SERVIÇOS DE TIC		2.561.378,86	2.561.378,86
04.128.0000.0000.0000	FORMAÇÃO DE RECURSOS HUMANOS		505.245,62	505.245,62
04.128.0214.0000.0000	FORTALECIMENTO DO FISCO		505.245,62	505.245,62
04.128.0214.2233.0000	CAPACITAÇÃO E DESENVOLVIMENTO PROFISSIONAL DOS SERVIDORES FAZENDÁRIOS		505.245,62	505.245,62
04.128.0214.2233.0001	CAPACITAÇÃO E DESENVOLVIMENTO PROFISSIONAL DOS SERVIDORES FAZENDÁRIOS		505.245,62	505.245,62
04.129.0000.0000.0000	ADMINISTRAÇÃO DE RECEITAS		138.506,49	138.506,49
04.129.0214.0000.0000	FORTALECIMENTO DO FISCO		138.506,49	138.506,49
04.129.0214.1330.0000	REALIZAÇÃO DE AÇÕES DE EDUCAÇÃO FISCAL		138.506,49	138.506,49
04.129.0214.1330.0001	REALIZAÇÃO DE AÇÕES DE EDUCAÇÃO FISCAL		138.506,49	138.506,49
TOTAL			36.838.495,16	36.838.495,16



PREFEITURA MUNICIPAL DE FORTALEZA

23901 - FUNDO DE INVESTIMENTO E DESENVOLVIMENTO DE ATIVIDADES DA ADMINISTRAÇÃO FAZENDARIA

EXERCÍCIO DE 2019

ANEXO 9

ORÇAMENTO GERAL

DEMONSTRATIVO DAS DESPESAS POR ÓRGÃO E FUNÇÃO

	LEGISLATIVA	JUDICIARIA	ESSENCIAL A JUSTICA	ADMINISTRACAO
FUNDO DE INVESTIMENTO E DESENVOLVIMENTO DE ATIVIDADES DA	-	-	-	36.838.495,16
TOTAL				36.838.495,16

PREFEITURA MUNICIPAL DE FORTALEZA

EXERCÍCIO DE 2019

ANEXO 11

ORÇAMENTO GERAL

23901 - FUNDO DE INVESTIMENTO E DESENVOLVIMENTO DE ATIVIDADES DA ADMINISTRAÇÃO FAZENDARIA

NATUREZA DA DESPESA

CÓDIGO	ESPECIFICAÇÃO	CRÉDITOS ORÇAMENTÁRIOS E SUPLEMENTARES	CRÉDITOS ESPECIAIS E EXTRAORDINÁRIOS	TOTAL	REALIZADA EMPENHADA NO ANO	DIFERENÇA SALDO A EMPENHAR
3.0.0.0.00	DESPESAS CORRENTES	39.840.000,00	15.000,00	39.855.000,00	36.085.560,63	3.769.439,37
3.3.0.0.00	OUTRAS DESPESAS CORRENTES	39.840.000,00	15.000,00	39.855.000,00	36.085.560,63	3.769.439,37
4.0.0.0.00	DESPESAS DE CAPITAL	12.040.915,00		12.040.915,00	752.934,53	11287.980,47
4.4.0.0.00	INVESTIMENTOS	12.040.915,00		12.040.915,00	752.934,53	11287.980,47
TOTAL		51.880.915,00	15.000,00	51.895.915,00	36.838.495,16	15.057.419,84

PREFEITURA MUNICIPAL DE FORTALEZA

EXERCÍCIO DE 2019

ANEXO 2

ORÇAMENTO GERAL

23000 - SECRETARIA MUNICIPAL DAS FINANÇAS

CÓDIGO	ESPECIFICAÇÃO	NATUREZA DA DESPESA		
		ELEMENTO	MODALIDADE	CATEGORIA / GRUPO
3.0.0.00	DESPESAS CORRENTES			132.572.301,30
3.1.0.00	PESSOAL E ENCARGOS SOCIAIS			96.486.740,67
3.1.9.0.00	APLICACOES DIRETAS		84.399.454,98	
3.1.9.0.05	OUTROS BENEFICIOS PREVIDENCIARIOS DO SERVIDOR OU DO MILITAR	6.016,20		
3.1.9.0.11	VENCIMENTOS E VANTAGENS FIXAS - PESSOAL CIVIL	77.761.543,45		
3.1.9.0.13	CONTRIBUICOES PATRONAIS	4.379.436,39		
3.1.9.0.92	DESPESAS DE EXERCICIOS ANTERIORES	16.129,06		
3.1.9.0.94	INDENIZACOES RESTITUICOES TRABALHISTAS	5.784,37		
3.1.9.0.96	RESSARCIMENTO DESPESAS DE PESSOAL REQUISITADO	2.130.545,51		
3.1.9.1.00	APLICACOES DIRETAS DECORRENTES DE OPERACOES INTRA-ORCAMENTARIAS		12.087.285,69	
3.1.9.1.13	CONTRIBUICOES PATRONAIS	12.087.285,69		
3.3.0.0.00	OUTRAS DESPESAS CORRENTES			36.085.560,63
3.3.9.0.00	APLICACOES DIRETAS		36.085.560,63	
3.3.9.0.14	DIARIAS - CIVIL	150.229,00		
3.3.9.0.30	MATERIAL DE CONSUMO	296.448,48		
3.3.9.0.31	PREMIACOES CULTURAIS, ARTISTICAS, CIENTIFICAS, DESPORTIVAS E OUTRAS	10.242.054,05		
3.3.9.0.34	OUTRAS DESPESAS DE PESSOAL DECORRENTES DE CONTRATOS DE TERCEIRIZACAO	15.908.946,56		
3.3.9.0.36	OUTROS SERVICOS DE TERCEIROS - PESSOA FISICA	698.378,64		
3.3.9.0.37	LOCACAO DE MAO-DE-OBRA	750.498,02		
3.3.9.0.39	OUTROS SERVICOS DE TERCEIROS - PESSOA JURIDICA	3.353.750,62		
3.3.9.0.40	SERVICOS DE TECNOLOGIA DA INFORMACAO E COMUNICACAO - PESSOA JURIDICA	2.670.550,91		
3.3.9.0.46	AUXILIO-ALIMENTACAO	1.740,00		
3.3.9.0.47	OBRIGACOES TRIBUTARIAS CONTRIBUTIVAS	19.199,25		
3.3.9.0.92	DESPESAS DE EXERCICIOS ANTERIORES	179.981,67		
3.3.9.0.93	INDENIZACOES E RESTITUICOES	273.783,43		
4.0.0.0.00	DESPESAS DE CAPITAL			765.534,53
4.4.0.0.00	INVESTIMENTOS			765.534,53
4.4.9.0.00	APLICACOES DIRETAS		765.534,53	
4.4.9.0.14	DIARIAS - CIVIL	12.600,00		
4.4.9.0.40	SERVICOS DE TECNOLOGIA DA INFORMACAO E COMUNICACAO - PESSOA JURIDICA	45.693,34		
4.4.9.0.51	OBRAS E INSTALACOES	437.137,70		
4.4.9.0.52	EQUIPAMENTOS E MATERIAL PERMANENTE	270.103,49		
TOTAL				133.337.835,83



PREFEITURA MUNICIPAL DE FORTALEZA

23000 - SECRETARIA MUNICIPAL DAS FINANÇAS

EXERCÍCIO DE 2019

ANEXO 7

ORÇAMENTO GERAL

CONSOLIDAÇÃO DAS DESPESAS POR ÓRGÃO

CÓDIGO	ESPECIFICAÇÃO	PROGRAMA DE TRABALHO		
		PROJETO	ATIVIDADE	TOTAL
04.000.0000.0000.0000	ADMINISTRACAO	3.377.051,54	129.960.784,29	133.337.835,83
04.122.0000.0000.0000	ADMINISTRACAO GERAL	677.166,19	129.442.938,67	130.120.104,86
04.122.0001.0000.0000	GESTAO E MANUTENCAO		129.442.938,67	129.442.938,67
04.122.0001.2016.0000	MANUTENCAO E FUNCIONAMENTO ADMINISTRATIVO		32.649.621,25	32.649.621,25
04.122.0001.2016.0022	MANUTENCAO E FUNCIONAMENTO ADMINISTRATIVO		32.649.621,25	32.649.621,25
04.122.0001.2195.0000	REMUNERACAO DE PESSOAL ATIVO DO MUNICIPIO E ENCARGOS SOCIAIS		96.486.740,67	96.486.740,67
04.122.0001.2195.0022	REMUNERACAO DE PESSOAL ATIVO DO MUNICIPIO E ENCARGOS SOCIAIS		96.486.740,67	96.486.740,67
04.122.0001.2321.0000	MANUTENCAO DO CONTENCIOSO ADMINISTRATIVO E TRIBUTARIO		306.576,75	306.576,75
04.122.0001.2321.0001	MANUTENCAO DO CONTENCIOSO ADMINISTRATIVO E TRIBUTARIO		306.576,75	306.576,75
04.122.0214.0000.0000	FORTALECIMENTO DO FISCO	677.166,19		677.166,19
04.122.0214.1091.0000	MODERNIZACAO DA GESTAO FAZENDARIA	240.028,49		240.028,49
04.122.0214.1091.0001	MODERNIZACAO DA GESTAO FAZENDARIA	240.028,49		240.028,49
04.122.0214.1604.0000	CONSTRUCAO, AMPLIACAO E REFORMA DE PREDIOS PUBLICOS	437.137,70		437.137,70
04.122.0214.1604.0005	CONSTRUCAO, AMPLIACAO E REFORMA DE PREDIOS PUBLICOS	437.137,70		437.137,70
04.126.0000.0000.0000	TECNOLOGIA DA INFORMACAO	2.561.378,86		2.561.378,86
04.126.0214.0000.0000	FORTALECIMENTO DO FISCO	2.561.378,86		2.561.378,86
04.126.0214.1156.0000	AQUISICAO E IMPLANTACAO DE EQUIPAMENTOS, PRODUTOS E SERVICOS DE TIC	2.561.378,86		2.561.378,86
04.126.0214.1156.0003	AQUISICAO E IMPLANTACAO DE EQUIPAMENTOS, PRODUTOS E SERVICOS DE TIC	2.561.378,86		2.561.378,86
04.128.0000.0000.0000	FORMACAO DE RECURSOS HUMANOS		517.845,62	517.845,62
04.128.0093.0000.0000	MODERNIZACAO ADMINISTRATIVA E FISCAL DO MUNICIPIO		12.600,00	12.600,00
04.128.0093.2019.0000	CAPACITACAO DE SERVIDORES		12.600,00	12.600,00
04.128.0093.2019.0011	CAPACITACAO DE SERVIDORES		12.600,00	12.600,00
04.128.0214.0000.0000	FORTALECIMENTO DO FISCO		505.245,62	505.245,62
04.128.0214.2233.0000	CAPACITACAO E DESENVOLVIMENTO PROFISSIONAL DOS SERVIDORES FAZENDARIOS		505.245,62	505.245,62
04.128.0214.2233.0001	CAPACITACAO E DESENVOLVIMENTO PROFISSIONAL DOS SERVIDORES FAZENDARIOS		505.245,62	505.245,62
04.129.0000.0000.0000	ADMINISTRACAO DE RECEITAS	138.506,49		138.506,49
04.129.0214.0000.0000	FORTALECIMENTO DO FISCO	138.506,49		138.506,49
04.129.0214.1330.0000	REALIZACAO DE ACOES DE EDUCACAO FISCAL	138.506,49		138.506,49
04.129.0214.1330.0001	REALIZACAO DE ACOES DE EDUCACAO FISCAL	138.506,49		138.506,49
	TOTAL	3.377.051,54	129.960.784,29	133.337.835,83



PREFEITURA MUNICIPAL DE FORTALEZA

EXERCÍCIO DE 2019

ANEXO 2

ORÇAMENTO GERAL

24901 - FUNDO MUNICIPAL DE EDUCACAO

CÓDIGO	ESPECIFICAÇÃO	NATUREZA DA DESPESA		
		ELEMENTO	MODALIDADE	CATEGORIA / GRUPO
3.0.0.0.00	DESPESAS CORRENTES			1589.578.658,99
3.10.0.00	PESSOAL E ENCARGOS SOCIAIS			1.688.685.668,72
3.19.0.00	APLICACOES DIRETAS		970.747.773,90	
3.19.0.04	CONTRATAÇÃO POR TEMPO DETERMINADO	173.399.238,43		
3.19.0.05	OUTROS BENEFÍCIOS PREVIDENCIÁRIOS DO SERVIDOR OU DO MILITAR	24.884,03		
3.19.0.11	VENCIMENTOS E VANTAGENS FIXAS - PESSOAL CIVIL	770.085.651,57		
3.19.0.13	CONTRIBUIÇÕES PATRONAIS	2.636.440,78		
3.19.0.92	DESPESAS DE EXERCÍCIOS ANTERIORES	3.637.020,56		
3.19.0.94	INDENIZAÇÕES RESTITUIÇÕES TRABALHISTAS	1.595.936,46		
3.19.0.96	RESSARCIMENTO DESPESAS DE PESSOAL REQUISITADO	19.178.602,07		
3.19.100	APLICACOES DIRETAS DECORRENTES DE OPERACOES INTRA-ORÇAMENTARIAS		197.937.894,82	
3.19.1.13	CONTRIBUIÇÕES PATRONAIS	177.325.273,54		
3.19.1.92	DESPESAS DE EXERCÍCIOS ANTERIORES	20.612.621,28		
3.3.0.0.00	OUTRAS DESPESAS CORRENTES			420.892.990,27
3.3.5.0.00	TRANSFERÊNCIAS A INSTITUIÇÕES PRIVADAS		55.938.394,10	
3.3.5.0.41	CONTRIBUIÇÕES	17.631.821,42		
3.3.5.0.43	SUBVENÇÕES SOCIAIS	38.304.928,17		
3.3.5.0.92	DESPESAS DE EXERCÍCIOS ANTERIORES	1.644,51		
3.3.9.0.00	APLICACOES DIRETAS		364.954.596,17	
3.3.9.0.14	DIÁRIAS - CIVIL	62.677,00		
3.3.9.0.30	MATERIAL DE CONSUMO	415.10.994,52		
3.3.9.0.31	PREMIAÇÕES CULTURAIS, ARTÍSTICAS, CIENTÍFICAS, DESPORTIVAS E OUTRAS	446.160,00		
3.3.9.0.32	MATERIAL DE DISTRIBUIÇÃO GRATUITA	42.882.791,32		
3.3.9.0.34	OUTRAS DESPESAS DE PESSOAL DECORRENTES DE CONTRATOS DE TERCEIRIZAÇÃO	185.834,54		
3.3.9.0.36	OUTROS SERVIÇOS DE TERCEIROS - PESSOA FÍSICA	12.788.159,22		
3.3.9.0.37	LOCAÇÃO DE MÃO-DE-OBRA	160.018.758,54		
3.3.9.0.39	OUTROS SERVIÇOS DE TERCEIROS - PESSOA JURÍDICA	59.847.578,27		
3.3.9.0.40	SERVIÇOS DE TECNOLOGIA DA INFORMAÇÃO E COMUNICAÇÃO - PESSOA JURÍDICA	29.040,00		



PREFEITURA MUNICIPAL DE FORTALEZA

EXERCÍCIO DE 2019

ANEXO 2

ORÇAMENTO GERAL

24901 - FUNDO MUNICIPAL DE EDUCACAO

CÓDIGO	ESPECIFICAÇÃO	NATUREZA DA DESPESA		
		ELEMENTO	MODALIDADE	CATEGORIA / GRUPO
3.3.9.0.46	AUXILIO-ALIMENTACAO	3.361.114,00		
3.3.9.0.47	OBRIGACOES TRIBUTARIAS CONTRIBUTIVAS	87.518,11		
3.3.9.0.92	DESPESAS DE EXERCICIOS ANTERIORES	43.558.952,24		
3.3.9.0.93	INDENIZACOES E RESTITUICOES	175.384,71		
4.0.0.0.00	DESPESAS DE CAPITAL			48.708.291,52
4.4.0.0.00	INVESTIMENTOS			48.708.291,52
4.4.5.0.00	TRANSFERENCIAS A INSTITUICOES PRIVADAS		5.887.451,95	
4.4.5.0.42	AUXILIOS	5.887.451,95		
4.4.9.0.00	APLICACOES DIRETAS		42.820.839,57	
4.4.9.0.39	OUTROS SERVICOS DE TERCEIROS - PESSOA JURIDICA	4.658.404,28		
4.4.9.0.51	OBRAS E INSTALACOES	11.117.128,29		
4.4.9.0.52	EQUIPAMENTOS E MATERIAL PERMANENTE	10.448.087,28		
4.4.9.0.92	DESPESAS DE EXERCICIOS ANTERIORES	9.209.57,02		
4.4.9.0.93	INDENIZACOES E RESTITUICOES	7.388.062,70		
TOTAL				1.638.286.950,51



PREFEITURA MUNICIPAL DE FORTALEZA

EXERCÍCIO DE 2019

ANEXO 6

ORÇAMENTO GERAL

24901 - FUNDO MUNICIPAL DE EDUCACAO

PROGRAMA DE TRABALHO

CÓDIGO	ESPECIFICAÇÃO	PROJETO	ATIVIDADE	TOTAL
12.000.0000.0000.0000	EDUCACAO	32.830.939,39	1605.456.011,12	1638.286.950,51
12.122.0000.0000.0000	ADMINISTRACAO GERAL		96.157.210,40	96.157.210,40
12.122.0001.0000.0000	GESTAO E MANUTENCAO		96.157.210,40	96.157.210,40
12.122.0001.2120.0000	MANUTENCAO DO CONSELHO MUNICIPAL DE EDUCACAO BASICA		8.556,30	8.556,30
12.122.0001.2120.0001	MANUTENCAO DO CONSELHO MUNICIPAL DE EDUCACAO BASICA		8.556,30	8.556,30
12.122.0001.2195.0000	REMUERACAO DE PESSOAL ATIVO DO MUNICIPIO E ENCARGOS SOCIAIS		96.148.654,10	96.148.654,10
12.122.0001.2195.0023	REMUERACAO DE PESSOAL ATIVO DO MUNICIPIO E ENCARGOS SOCIAIS		96.148.654,10	96.148.654,10
12.126.0000.0000.0000	TECNOLOGIA DA INFORMACAO	458.040,00		458.040,00
12.126.0001.0000.0000	GESTAO E MANUTENCAO	458.040,00		458.040,00
12.126.0001.1005.0000	AQUISICAO E IMPLANTACAO DE PRODUTOS E SERVICOS DE TI	458.040,00		458.040,00
12.126.0001.1005.0018	AQUISICAO E IMPLANTACAO DE PRODUTOS E SERVICOS DE TI	458.040,00		458.040,00
12.3610000.0000.0000	ENSINO FUNDAMENTAL	13.200.788,52	1.151.995.595,00	1.165.196.383,52
12.3610042.0000.0000	DESENVOLVIMENTO DO ENSINO FUNDAMENTAL		1.137.957.271,93	1.137.957.271,93
12.3610042.2124.0000	MANUTENCAO E QUALIFICACAO DO ENSINO FUNDAMENTAL		161419.591,13	161419.591,13
12.3610042.2124.0001	MANUTENCAO E QUALIFICACAO DO ENSINO FUNDAMENTAL		161419.591,13	161419.591,13
12.3610042.2195.0000	REMUERACAO DE PESSOAL ATIVO DO MUNICIPIO E ENCARGOS SOCIAIS		967.759.921,55	967.759.921,55
12.3610042.2195.0024	REMUERACAO DE PESSOAL ATIVO DO MUNICIPIO E ENCARGOS SOCIAIS		967.759.921,55	967.759.921,55
12.3610042.2792.0000	MANUTENCAO E REPAROS DE EQUIPAMENTOS ESCOLARES		8.777.759,25	8.777.759,25
12.3610042.2792.0001	MANUTENCAO E REPAROS DE EQUIPAMENTOS ESCOLARES		8.777.759,25	8.777.759,25
12.3610193.0000.0000	DESENVOLVIMENTO DA POLITICA DE EDUCACAO EM TEMPO INTEGRAL	13.200.788,52	14.038.323,07	27.239.111,59
12.3610193.1255.0000	CONSTRUCAO DE ESCOLAS EM TEMPO INTEGRAL	7.923.526,97		7.923.526,97
12.3610193.1255.0001	CONSTRUCAO DE ESCOLAS EM TEMPO INTEGRAL - SR I	131344,02		131344,02
12.3610193.1255.0005	CONSTRUCAO DE ESCOLAS EM TEMPO INTEGRAL - SR V	5.701.962,15		5.701.962,15
12.3610193.1255.0006	CONSTRUCAO DE ESCOLAS EM TEMPO INTEGRAL - SR VI	2.090.220,80		2.090.220,80
12.3610193.1256.0000	ADEQUACAO DE ESCOLAS PARA TEMPO INTEGRAL	5.277.261,55		5.277.261,55
12.3610193.1256.0001	ADEQUACAO DE ESCOLAS PARA TEMPO INTEGRAL - SR I	531749,14		531749,14
12.3610193.1256.0002	ADEQUACAO DE ESCOLAS PARA TEMPO INTEGRAL - SR III	212.591,78		212.591,78



PREFEITURA MUNICIPAL DE FORTALEZA

EXERCÍCIO DE 2019

ANEXO 6

ORÇAMENTO GERAL

24901 - FUNDO MUNICIPAL DE EDUCACAO

PROGRAMA DE TRABALHO

CÓDIGO	ESPECIFICAÇÃO	PROJETO	ATIVIDADE	TOTAL
12.3610193.1256.0003	ADEQUACAO DE ESCOLAS PARA TEMPO INTEGRAL - SR V	557.280,54		557.280,54
12.3610193.1256.0004	ADEQUACAO DE ESCOLAS PARA TEMPO INTEGRAL - MUNICIPIO	3.975.640,09		3.975.640,09
12.3610193.2109.0000	MANUTENCAO DA POLITICA DE EDUCACAO INTEGRAL, EM TEMPO INTEGRAL		14.038.323,07	14.038.323,07
12.3610193.2109.0001	MANUTENCAO DA POLITICA DE EDUCACAO INTEGRAL, EM TEMPO INTEGRAL		14.038.323,07	14.038.323,07
12.364.0000.0000.0000	ENSINO SUPERIOR		16.521,78	16.521,78
12.364.0105.0000.0000	MELHORIA DA QUALIDADE DA EDUCACAO BASICA		16.521,78	16.521,78
12.364.0105.2063.0000	FORMACAO INICIAL E CONTINUADA EM REGIME SEMIPRESENCIAL		16.521,78	16.521,78
12.364.0105.2063.0001	FORMACAO INICIAL E CONTINUADA EM REGIME SEMIPRESENCIAL		16.521,78	16.521,78
12.365.0000.0000.0000	EDUCACAO INFANTIL	10.841.220,83	204.158.008,41	214.999.229,24
12.365.0052.0000.0000	DESENVOLVIMENTO DA EDUCACAO INFANTIL	10.841.220,83	204.158.008,41	214.999.229,24
12.365.0052.1229.0000	CONSTRUCAO DE CENTROS DE EDUCACAO INFANTIL	10.048.708,89		10.048.708,89
12.365.0052.1229.0001	CONSTRUCAO DE CENTROS DE EDUCACAO INFANTIL - SER II	191.706,51		191.706,51
12.365.0052.1229.0002	CONSTRUCAO DE CENTROS DE EDUCACAO INFANTIL - SER V	3.475.781,05		3.475.781,05
12.365.0052.1229.0003	CONSTRUCAO DE CENTROS DE EDUCACAO INFANTIL - VI	3.736.736,77		3.736.736,77
12.365.0052.1229.0004	CONSTRUCAO DE CENTROS DE EDUCACAO INFANTIL	338.024,69		338.024,69
12.365.0052.1229.0005	CONSTRUCAO DE CENTROS DE EDUCACAO INFANTIL - I	1.145.018,12		1.145.018,12
12.365.0052.1229.0006	CONSTRUCAO DE CENTROS DE EDUCACAO INFANTIL - SER III	1.161.441,75		1.161.441,75
12.365.0052.1252.0000	REFORMA E AMPLIACAO DE CENTROS DE EDUCACAO INFANTIL	792.511,94		792.511,94
12.365.0052.1252.0003	REFORMA E AMPLIACAO DE CENTROS DE EDUCACAO INFANTIL - SR III	386.860,55		386.860,55
12.365.0052.1252.0004	REFORMA E AMPLIACAO DE CENTROS DE EDUCACAO INFANTIL - SR V	20.972,32		20.972,32
12.365.0052.1252.0005	REFORMA E AMPLIACAO DE CENTROS DE EDUCACAO INFANTIL - SR VI	384.679,07		384.679,07
12.365.0052.2113.0000	GERENCIAMENTO E MANUTENCAO DAS POLITICAS DE EDUCACAO INFANTIL		51.595.979,86	51.595.979,86
12.365.0052.2113.0001	GERENCIAMENTO E MANUTENCAO DAS POLITICAS DE EDUCACAO INFANTIL		51.595.979,86	51.595.979,86
12.365.0052.2134.0000	GARANTIA DE ALIMENTACAO ESCOLAR - PRE-ESCOLAR - PNAEP		3.038.066,41	3.038.066,41
12.365.0052.2134.0001	GARANTIA DE ALIMENTACAO ESCOLAR - PRE-ESCOLAR - PNAEP		3.038.066,41	3.038.066,41
12.365.0052.2137.0000	GARANTIA DE ALIMENTACAO ESCOLAR CRECHE - PNAEC		5.120.695,65	5.120.695,65
12.365.0052.2137.0001	GARANTIA DE ALIMENTACAO ESCOLAR CRECHE - PNAEC		5.120.695,65	5.120.695,65

PREFEITURA MUNICIPAL DE FORTALEZA

EXERCÍCIO DE 2019

ANEXO 6

ORÇAMENTO GERAL

24901 - FUNDO MUNICIPAL DE EDUCACAO

PROGRAMA DE TRABALHO

CÓDIGO	ESPECIFICAÇÃO	PROJETO	ATIVIDADE	TOTAL
12.365.0052.2195.0000	REMUNERACAO DE PESSOAL ATIVO DO MUNICIPIO E ENCARGOS SOCIAIS		104.777.093,07	104.777.093,07
12.365.0052.2195.0025	REMUNERACAO DE PESSOAL ATIVO DO MUNICIPIO E ENCARGOS SOCIAIS		104.777.093,07	104.777.093,07
12.365.0052.2794.0000	MANUTENCAO E REPAROS DE CENTROS DE EDUCACAO INFANTIL		1319.600,74	1319.600,74
12.365.0052.2794.0001	MANUTENCAO E REPAROS DE CENTROS DE EDUCACAO INFANTIL		1319.600,74	1319.600,74
12.365.0052.2795.0000	APOIO A INSTITUICOES CONVENIADAS DE ATENDIMENTO A CRIANCAS DE 1A 3 ANOS - CRECHES		38.306.572,68	38.306.572,68
12.365.0052.2795.0001	APOIO A INSTITUICOES CONVENIADAS DE ATENDIMENTO A CRIANCAS DE 1A 3 ANOS - CRECHES		5.397.529,80	5.397.529,80
12.365.0052.2795.0002	APOIO A INSTITUICOES CONVENIADAS DE ATENDIMENTO A CRIANCAS DE 1A 3 ANOS - CRECHES - SR II		1841461,73	1841461,73
12.365.0052.2795.0003	APOIO A INSTITUICOES CONVENIADAS DE ATENDIMENTO A CRIANCAS DE 1A 3 ANOS - CRECHES		6.028.852,02	6.028.852,02
12.365.0052.2795.0004	APOIO A INSTITUICOES CONVENIADAS DE ATENDIMENTO A CRIANCAS DE 1A 3 ANOS - CRECHES - SR IV		697.989,47	697.989,47
12.365.0052.2795.0005	APOIO A INSTITUICOES CONVENIADAS DE ATENDIMENTO A CRIANCAS DE 1A 3 ANOS - CRECHES		12.912.374,67	12.912.374,67
12.365.0052.2795.0006	APOIO A INSTITUICOES CONVENIADAS DE ATENDIMENTO A CRIANCAS DE 1A 3 ANOS - CRECHES - VI		11428.364,99	11428.364,99
12.366.0000.0000.0000	EDUCACAO DE JOVENS E ADULTOS		9.962.366,10	9.962.366,10
12.366.0043.0000.0000	EDUCACAO DE JOVENS E ADULTOS		9.962.366,10	9.962.366,10
12.366.0043.2138.0000	GARANTIA DE ALIMENTACAO ESCOLAR - EJA		792.280,53	792.280,53
12.366.0043.2138.0001	GARANTIA DE ALIMENTACAO ESCOLAR - EJA		792.280,53	792.280,53
12.366.0043.2157.0000	MANUTENCAO DA EDUCACAO DE JOVENS E ADULTOS		9.170.085,57	9.170.085,57
12.366.0043.2157.0001	MANUTENCAO DA EDUCACAO DE JOVENS E ADULTOS		9.170.085,57	9.170.085,57
12.368.0000.0000.0000	EDUCACAO BASICA	8.330.890,04	143.079.157,62	151.410.047,66
12.368.0042.0000.0000	DESENVOLVIMENTO DO ENSINO FUNDAMENTAL	6.783.962,94	22.088.225,15	28.872.188,09
12.368.0042.1129.0000	IMPLANTACAO DE INFRAESTRUTURA ESPORTIVA NAS ESCOLAS	1518.583,83		1518.583,83
12.368.0042.1129.0001	IMPLANTACAO DE INFRAESTRUTURA ESPORTIVA NAS ESCOLAS - SR I	209.285,71		209.285,71
12.368.0042.1129.0005	IMPLANTACAO DE INFRAESTRUTURA ESPORTIVA NAS ESCOLAS - SR V	559.215,57		559.215,57
12.368.0042.1129.0006	IMPLANTACAO DE INFRAESTRUTURA ESPORTIVA NAS ESCOLAS - SR VI	750.082,55		750.082,55
12.368.0042.1226.0000	REFORMA E AMPLIACAO DE UNIDADES ESCOLARES - ENSINO FUNDAMENTAL	5.265.379,11		5.265.379,11
12.368.0042.1226.0001	REFORMA E AMPLIACAO DE UNIDADES ESCOLARES - ENSINO FUNDAMENTAL - SR I	814.090,03		814.090,03
12.368.0042.1226.0002	REFORMA E AMPLIACAO DE UNIDADES ESCOLARES - ENSINO FUNDAMENTAL - SR II	1423.189,44		1423.189,44



PREFEITURA MUNICIPAL DE FORTALEZA

EXERCÍCIO DE 2019

ANEXO 6

ORÇAMENTO GERAL

24901 - FUNDO MUNICIPAL DE EDUCACAO

PROGRAMA DE TRABALHO

CÓDIGO	ESPECIFICAÇÃO	PROJETO	ATIVIDADE	TOTAL
12.368.0042.1226.0003	REFORMA E AMPLIACAO DE UNIDADES ESCOLARES - ENSINO FUNDAMENTAL - SR III	204.490,93		204.490,93
12.368.0042.1226.0004	REFORMA E AMPLIACAO DE UNIDADES ESCOLARES - ENSINO FUNDAMENTAL - SR IV	251399,69		251399,69
12.368.0042.1226.0005	REFORMA E AMPLIACAO DE UNIDADES ESCOLARES - ENSINO FUNDAMENTAL - SR V	1554.634,37		1554.634,37
12.368.0042.1226.0006	REFORMA E AMPLIACAO DE UNIDADES ESCOLARES - ENSINO FUNDAMENTAL - SR VI	1017.574,65		1017.574,65
12.368.0042.2135.0000	GARANTIA DE ALIMENTACAO ESCOLAR - ENSINO FUNDAMENTAL - PNAEF		20.674.613,61	20.674.613,61
12.368.0042.2135.0001	GARANTIA DE ALIMENTACAO ESCOLAR - ENSINO FUNDAMENTAL - PNAEF		20.674.613,61	20.674.613,61
12.368.0042.2136.0000	GARANTIA DE ALIMENTACAO ESCOLAR ENSINO FUNDAMENTAL - MAIS EDUCACAO		1413.611,54	1413.611,54
12.368.0042.2136.0001	GARANTIA DE ALIMENTACAO ESCOLAR ENSINO FUNDAMENTAL - MAIS EDUCACAO		1413.611,54	1413.611,54
12.368.0105.0000.0000	MELHORIA DA QUALIDADE DA EDUCACAO BASICA	1546.927,10	120.990.932,47	122.537.859,57
12.368.0105.1130.0000	AQUISICAO DE IMOVEIS PARA IMPLANTACAO DE UNIDADES ESCOLARES	1540.000,00		1540.000,00
12.368.0105.1130.0001	AQUISICAO DE IMOVEIS PARA IMPLANTACAO DE UNIDADES ESCOLARES	1540.000,00		1540.000,00
12.368.0105.1523.0000	DESENVOLVIMENTO DO PROGRAMA DE SEGURANCA ESCOLAR	6.927,10		6.927,10
12.368.0105.1523.0001	DESENVOLVIMENTO DO PROGRAMA DE SEGURANCA ESCOLAR	6.927,10		6.927,10
12.368.0105.2115.0000	DESENVOLVIMENTO DAS POLITICAS DE ESPORTE E ARTE NAS ESCOLAS		260.000,00	260.000,00
12.368.0105.2115.0001	DESENVOLVIMENTO DAS POLITICAS DE ESPORTE E ARTE NAS ESCOLAS		260.000,00	260.000,00
12.368.0105.2122.0000	TRANSPORTE ESCOLAR		8.182.308,31	8.182.308,31
12.368.0105.2122.0001	TRANSPORTE ESCOLAR		8.182.308,31	8.182.308,31
12.368.0105.2130.0000	CENTRO DE FORMACAO, ASSISTENCIA E VALORIZACAO DO MAGISTERIO DE FORTALEZA - CEMAF		1335.177,23	1335.177,23
12.368.0105.2130.0001	CENTRO DE FORMACAO, ASSISTENCIA E VALORIZACAO DO MAGISTERIO DE FORTALEZA - CEMAF		1335.177,23	1335.177,23
12.368.0105.2131.0000	MANUTENCAO DAS ESCOLAS PELO PROGRAMA DE MANUTENCAO E DESENVOLVIMENTO DO ENSINO - PMDE		20.507.023,37	20.507.023,37
12.368.0105.2131.0001	MANUTENCAO DAS ESCOLAS PELO PROGRAMA DE MANUTENCAO E DESENVOLVIMENTO DO ENSINO - PMDE		20.507.023,37	20.507.023,37
12.368.0105.2139.0000	GARANTIA DE ALIMENTACAO ESCOLAR - AEE		422.273,26	422.273,26
12.368.0105.2139.0001	GARANTIA DE ALIMENTACAO ESCOLAR - AEE		422.273,26	422.273,26
12.368.0105.2160.0000	DESENVOLVIMENTO E AMPLIACAO DO PROGRAMA ESCOLA MUNICIPAL COM EXCELENCIA E DESEMPENHO -PMED		3.458.410,00	3.458.410,00
12.368.0105.2160.0001	DESENVOLVIMENTO E AMPLIACAO DO PROGRAMA ESCOLA MUNICIPAL COM EXCELENCIA E DESEMPENHO -PMED		3.458.410,00	3.458.410,00
12.368.0105.2161.0000	AQUISICAO E DISTRIBUICAO DO FARDAMENTO ESCOLAR		10.531.815,96	10.531.815,96
12.368.0105.2161.0001	AQUISICAO E DISTRIBUICAO DO FARDAMENTO ESCOLAR		10.531.815,96	10.531.815,96



PREFEITURA MUNICIPAL DE FORTALEZA

EXERCÍCIO DE 2019

ANEXO 6

ORÇAMENTO GERAL

24901 - FUNDO MUNICIPAL DE EDUCACAO

PROGRAMA DE TRABALHO

CÓDIGO	ESPECIFICAÇÃO	PROJETO	ATIVIDADE	TOTAL
12.368.0105.2162.0000	AQUISICAO E DISTRIBUICAO DE CARTEIRA DE ESTUDANTE PARA ALUNOS DA REDE MUNICIPAL		2.245.813,55	2.245.813,55
12.368.0105.2162.0001	AQUISICAO E DISTRIBUICAO DE CARTEIRA DE ESTUDANTE PARA ALUNOS DA REDE MUNICIPAL		2.245.813,55	2.245.813,55
12.368.0105.2881.0000	DESENVOLVIMENTO DA GESTAO ESCOLAR		74.048.110,79	74.048.110,79
12.368.0105.2881.0001	DESENVOLVIMENTO DA GESTAO ESCOLAR		74.048.110,79	74.048.110,79
12.846.0000.0000.0000	OUTROS ENCARGOS ESPECIAIS		87.151,81	87.151,81
12.846.0012.0000.0000	ENCARGOS GERAIS DO MUNICIPIO		87.151,81	87.151,81
12.846.0012.0017.0000	CONTRIBUICAO PARA FORMACAO DO PASEP		87.151,81	87.151,81
12.846.0012.0017.0003	CONTRIBUICAO PARA FORMACAO DO PASEP		87.151,81	87.151,81
TOTAL		32.830.939,39	1.605.456.011,12	1.638.286.950,51



PREFEITURA MUNICIPAL DE FORTALEZA

EXERCÍCIO DE 2019

ANEXO 8

ORÇAMENTO GERAL

24901 - FUNDO MUNICIPAL DE EDUCACAO

PROGRAMA DE TRABALHO

CÓDIGO	ESPECIFICAÇÃO	ORDINÁRIO	VINCULADO	TOTAL
12.000.0000.0000.0000	EDUCACAO		1638.286.950,51	1638.286.950,51
12.122.0000.0000.0000	ADMINISTRACAO GERAL		96.157.210,40	96.157.210,40
12.122.0001.0000.0000	GESTAO E MANUTENCAO		96.157.210,40	96.157.210,40
12.122.0001.2120.0000	MANUTENCAO DO CONSELHO MUNICIPAL DE EDUCACAO BASICA		8.556,30	8.556,30
12.122.0001.2120.0001	MANUTENCAO DO CONSELHO MUNICIPAL DE EDUCACAO BASICA		8.556,30	8.556,30
12.122.0001.2195.0000	REMUERACAO DE PESSOAL ATIVO DO MUNICIPIO E ENCARGOS SOCIAIS		96.148.654,10	96.148.654,10
12.122.0001.2195.0023	REMUERACAO DE PESSOAL ATIVO DO MUNICIPIO E ENCARGOS SOCIAIS		96.148.654,10	96.148.654,10
12.126.0000.0000.0000	TECNOLOGIA DA INFORMACAO		458.040,00	458.040,00
12.126.0001.0000.0000	GESTAO E MANUTENCAO		458.040,00	458.040,00
12.126.0001.1005.0000	AQUISICAO E IMPLANTACAO DE PRODUTOS E SERVICOS DE TI		458.040,00	458.040,00
12.126.0001.1005.0018	AQUISICAO E IMPLANTACAO DE PRODUTOS E SERVICOS DE TI		458.040,00	458.040,00
12.3610000.0000.0000	ENSINO FUNDAMENTAL		1.165.196.383,52	1.165.196.383,52
12.3610042.0000.0000	DESENVOLVIMENTO DO ENSINO FUNDAMENTAL		1.137.957.271,93	1.137.957.271,93
12.3610042.2124.0000	MANUTENCAO E QUALIFICACAO DO ENSINO FUNDAMENTAL		161419.591,13	161419.591,13
12.3610042.2124.0001	MANUTENCAO E QUALIFICACAO DO ENSINO FUNDAMENTAL		161419.591,13	161419.591,13
12.3610042.2195.0000	REMUERACAO DE PESSOAL ATIVO DO MUNICIPIO E ENCARGOS SOCIAIS		967.759.921,55	967.759.921,55
12.3610042.2195.0024	REMUERACAO DE PESSOAL ATIVO DO MUNICIPIO E ENCARGOS SOCIAIS		967.759.921,55	967.759.921,55
12.3610042.2792.0000	MANUTENCAO E REPAROS DE EQUIPAMENTOS ESCOLARES		8.777.759,25	8.777.759,25
12.3610042.2792.0001	MANUTENCAO E REPAROS DE EQUIPAMENTOS ESCOLARES		8.777.759,25	8.777.759,25
12.3610193.0000.0000	DESENVOLVIMENTO DA POLITICA DE EDUCACAO EM TEMPO INTEGRAL		27.239.111,59	27.239.111,59
12.3610193.1255.0000	CONSTRUCAO DE ESCOLAS EM TEMPO INTEGRAL		7.923.526,97	7.923.526,97
12.3610193.1255.0001	CONSTRUCAO DE ESCOLAS EM TEMPO INTEGRAL - SR I		131.344,02	131.344,02
12.3610193.1255.0005	CONSTRUCAO DE ESCOLAS EM TEMPO INTEGRAL - SR V		5.701.962,15	5.701.962,15
12.3610193.1255.0006	CONSTRUCAO DE ESCOLAS EM TEMPO INTEGRAL - SR VI		2.090.220,80	2.090.220,80
12.3610193.1256.0000	ADEQUACAO DE ESCOLAS PARA TEMPO INTEGRAL		5.277.261,55	5.277.261,55
12.3610193.1256.0001	ADEQUACAO DE ESCOLAS PARA TEMPO INTEGRAL - SR I		531.749,14	531.749,14
12.3610193.1256.0002	ADEQUACAO DE ESCOLAS PARA TEMPO INTEGRAL - SR III		212.591,78	212.591,78



PREFEITURA MUNICIPAL DE FORTALEZA

EXERCÍCIO DE 2019

ANEXO 8

ORÇAMENTO GERAL

24901 - FUNDO MUNICIPAL DE EDUCACAO

PROGRAMA DE TRABALHO

CÓDIGO	ESPECIFICAÇÃO	ORDINÁRIO	VINCULADO	TOTAL
12.3610193.1256.0003	ADEQUACAO DE ESCOLAS PARA TEMPO INTEGRAL - SR V		557.280,54	557.280,54
12.3610193.1256.0004	ADEQUACAO DE ESCOLAS PARA TEMPO INTEGRAL - MUNICIPIO		3.975.640,09	3.975.640,09
12.3610193.2109.0000	MANUTENCAO DA POLITICA DE EDUCACAO INTEGRAL, EM TEMPO INTEGRAL		14.038.323,07	14.038.323,07
12.3610193.2109.0001	MANUTENCAO DA POLITICA DE EDUCACAO INTEGRAL, EM TEMPO INTEGRAL		14.038.323,07	14.038.323,07
12.364.0000.0000.0000	ENSINO SUPERIOR		16.521,78	16.521,78
12.364.0105.0000.0000	MELHORIA DA QUALIDADE DA EDUCACAO BASICA		16.521,78	16.521,78
12.364.0105.2063.0000	FORMACAO INICIAL E CONTINUADA EM REGIME SEMIPRESENCIAL		16.521,78	16.521,78
12.364.0105.2063.0001	FORMACAO INICIAL E CONTINUADA EM REGIME SEMIPRESENCIAL		16.521,78	16.521,78
12.365.0000.0000.0000	EDUCACAO INFANTIL		214.999.229,24	214.999.229,24
12.365.0052.0000.0000	DESENVOLVIMENTO DA EDUCACAO INFANTIL		214.999.229,24	214.999.229,24
12.365.0052.1229.0000	CONSTRUCAO DE CENTROS DE EDUCACAO INFANTIL		10.048.708,89	10.048.708,89
12.365.0052.1229.0001	CONSTRUCAO DE CENTROS DE EDUCACAO INFANTIL - SER II		191.706,51	191.706,51
12.365.0052.1229.0002	CONSTRUCAO DE CENTROS DE EDUCACAO INFANTIL - SER V		3.475.781,05	3.475.781,05
12.365.0052.1229.0003	CONSTRUCAO DE CENTROS DE EDUCACAO INFANTIL - VI		3.736.736,77	3.736.736,77
12.365.0052.1229.0004	CONSTRUCAO DE CENTROS DE EDUCACAO INFANTIL		338.024,69	338.024,69
12.365.0052.1229.0005	CONSTRUCAO DE CENTROS DE EDUCACAO INFANTIL - I		1.145.018,12	1.145.018,12
12.365.0052.1229.0006	CONSTRUCAO DE CENTROS DE EDUCACAO INFANTIL - SER III		1.161.441,75	1.161.441,75
12.365.0052.1252.0000	REFORMA E AMPLIACAO DE CENTROS DE EDUCACAO INFANTIL		792.511,94	792.511,94
12.365.0052.1252.0003	REFORMA E AMPLIACAO DE CENTROS DE EDUCACAO INFANTIL - SR III		386.860,55	386.860,55
12.365.0052.1252.0004	REFORMA E AMPLIACAO DE CENTROS DE EDUCACAO INFANTIL - SR V		20.972,32	20.972,32
12.365.0052.1252.0005	REFORMA E AMPLIACAO DE CENTROS DE EDUCACAO INFANTIL - SR VI		384.679,07	384.679,07
12.365.0052.2113.0000	GERENCIAMENTO E MANUTENCAO DAS POLITICAS DE EDUCACAO INFANTIL		51.595.979,86	51.595.979,86
12.365.0052.2113.0001	GERENCIAMENTO E MANUTENCAO DAS POLITICAS DE EDUCACAO INFANTIL		51.595.979,86	51.595.979,86
12.365.0052.2134.0000	GARANTIA DE ALIMENTACAO ESCOLAR - PRE-ESCOLAR - PNAEP		3.038.066,41	3.038.066,41
12.365.0052.2134.0001	GARANTIA DE ALIMENTACAO ESCOLAR - PRE-ESCOLAR - PNAEP		3.038.066,41	3.038.066,41
12.365.0052.2137.0000	GARANTIA DE ALIMENTACAO ESCOLAR CRECHE - PNAEC		5.120.695,65	5.120.695,65
12.365.0052.2137.0001	GARANTIA DE ALIMENTACAO ESCOLAR CRECHE - PNAEC		5.120.695,65	5.120.695,65



PREFEITURA MUNICIPAL DE FORTALEZA

EXERCÍCIO DE 2019

ANEXO 8

ORÇAMENTO GERAL

24901 - FUNDO MUNICIPAL DE EDUCACAO

PROGRAMA DE TRABALHO

CÓDIGO	ESPECIFICAÇÃO	ORDINÁRIO	VINCULADO	TOTAL
12.365.0052.2195.0000	REMUERACAO DE PESSOAL ATIVO DO MUNICIPIO E ENCARGOS SOCIAIS		104.777.093,07	104.777.093,07
12.365.0052.2195.0025	REMUERACAO DE PESSOAL ATIVO DO MUNICIPIO E ENCARGOS SOCIAIS		104.777.093,07	104.777.093,07
12.365.0052.2794.0000	MANUTENCAO E REPAROS DE CENTROS DE EDUCACAO INFANTIL		1319.600,74	1319.600,74
12.365.0052.2794.0001	MANUTENCAO E REPAROS DE CENTROS DE EDUCACAO INFANTIL		1319.600,74	1319.600,74
12.365.0052.2795.0000	APOIO A INSTITUICOES CONVENIADAS DE ATENDIMENTO A CRIANCAS DE 1A 3 ANOS - CRECHES		38.306.572,68	38.306.572,68
12.365.0052.2795.0001	APOIO A INSTITUICOES CONVENIADAS DE ATENDIMENTO A CRIANCAS DE 1A 3 ANOS - CRECHES		5.397.529,80	5.397.529,80
12.365.0052.2795.0002	APOIO A INSTITUICOES CONVENIADAS DE ATENDIMENTO A CRIANCAS DE 1A 3 ANOS - CRECHES - SR II		1841461,73	1841461,73
12.365.0052.2795.0003	APOIO A INSTITUICOES CONVENIADAS DE ATENDIMENTO A CRIANCAS DE 1A 3 ANOS - CRECHES		6.028.852,02	6.028.852,02
12.365.0052.2795.0004	APOIO A INSTITUICOES CONVENIADAS DE ATENDIMENTO A CRIANCAS DE 1A 3 ANOS - CRECHES - SR IV		697.989,47	697.989,47
12.365.0052.2795.0005	APOIO A INSTITUICOES CONVENIADAS DE ATENDIMENTO A CRIANCAS DE 1A 3 ANOS - CRECHES		12.912.374,67	12.912.374,67
12.365.0052.2795.0006	APOIO A INSTITUICOES CONVENIADAS DE ATENDIMENTO A CRIANCAS DE 1A 3 ANOS - CRECHES - VI		11428.364,99	11428.364,99
12.366.0000.0000.0000	EDUCACAO DE JOVENS E ADULTOS		9.962.366,10	9.962.366,10
12.366.0043.0000.0000	EDUCACAO DE JOVENS E ADULTOS		9.962.366,10	9.962.366,10
12.366.0043.2138.0000	GARANTIA DE ALIMENTACAO ESCOLAR - EJA		792.280,53	792.280,53
12.366.0043.2138.0001	GARANTIA DE ALIMENTACAO ESCOLAR - EJA		792.280,53	792.280,53
12.366.0043.2157.0000	MANUTENCAO DA EDUCACAO DE JOVENS E ADULTOS		9.170.085,57	9.170.085,57
12.366.0043.2157.0001	MANUTENCAO DA EDUCACAO DE JOVENS E ADULTOS		9.170.085,57	9.170.085,57
12.368.0000.0000.0000	EDUCACAO BASICA		15140.047,66	15140.047,66
12.368.0042.0000.0000	DESENVOLVIMENTO DO ENSINO FUNDAMENTAL		28.872.188,09	28.872.188,09
12.368.0042.1129.0000	IMPLANTACAO DE INFRAESTRUTURA ESPORTIVA NAS ESCOLAS		1518.583,83	1518.583,83
12.368.0042.1129.0001	IMPLANTACAO DE INFRAESTRUTURA ESPORTIVA NAS ESCOLAS - SR I		209.285,71	209.285,71
12.368.0042.1129.0005	IMPLANTACAO DE INFRAESTRUTURA ESPORTIVA NAS ESCOLAS - SR V		559.215,57	559.215,57
12.368.0042.1129.0006	IMPLANTACAO DE INFRAESTRUTURA ESPORTIVA NAS ESCOLAS - SR VI		750.082,55	750.082,55
12.368.0042.1226.0000	REFORMA E AMPLIACAO DE UNIDADES ESCOLARES - ENSINO FUNDAMENTAL		5.265.379,11	5.265.379,11
12.368.0042.1226.0001	REFORMA E AMPLIACAO DE UNIDADES ESCOLARES - ENSINO FUNDAMENTAL - SR I		814.090,03	814.090,03
12.368.0042.1226.0002	REFORMA E AMPLIACAO DE UNIDADES ESCOLARES - ENSINO FUNDAMENTAL - SR II		1.423.189,44	1.423.189,44
12.368.0042.1226.0003	REFORMA E AMPLIACAO DE UNIDADES ESCOLARES - ENSINO FUNDAMENTAL - SR III		204.490,93	204.490,93

PREFEITURA MUNICIPAL DE FORTALEZA

EXERCÍCIO DE 2019

ANEXO 8

ORÇAMENTO GERAL

24901 - FUNDO MUNICIPAL DE EDUCACAO

PROGRAMA DE TRABALHO

CÓDIGO	ESPECIFICAÇÃO	ORDINÁRIO	VINCULADO	TOTAL
12.368.0042.1226.0004	REFORMA E AMPLIACAO DE UNIDADES ESCOLARES - ENSINO FUNDAMENTAL - SR IV		251.399,69	251.399,69
12.368.0042.1226.0005	REFORMA E AMPLIACAO DE UNIDADES ESCOLARES - ENSINO FUNDAMENTAL - SR V		1.554.634,37	1.554.634,37
12.368.0042.1226.0006	REFORMA E AMPLIACAO DE UNIDADES ESCOLARES - ENSINO FUNDAMENTAL - SR VI		1.017.574,65	1.017.574,65
12.368.0042.2135.0000	GARANTIA DE ALIMENTACAO ESCOLAR - ENSINO FUNDAMENTAL - PNAEF		20.674.613,61	20.674.613,61
12.368.0042.2135.0001	GARANTIA DE ALIMENTACAO ESCOLAR - ENSINO FUNDAMENTAL - PNAEF		20.674.613,61	20.674.613,61
12.368.0042.2136.0000	GARANTIA DE ALIMENTACAO ESCOLAR ENSINO FUNDAMENTAL - MAIS EDUCACAO		1413.611,54	1413.611,54
12.368.0042.2136.0001	GARANTIA DE ALIMENTACAO ESCOLAR ENSINO FUNDAMENTAL - MAIS EDUCACAO		1413.611,54	1413.611,54
12.368.0105.0000.0000	MELHORIA DA QUALIDADE DA EDUCACAO BASICA		122.537.859,57	122.537.859,57
12.368.0105.1130.0000	AQUISICAO DE IMOVEIS PARA IMPLANTACAO DE UNIDADES ESCOLARES		1.540.000,00	1.540.000,00
12.368.0105.1130.0001	AQUISICAO DE IMOVEIS PARA IMPLANTACAO DE UNIDADES ESCOLARES		1.540.000,00	1,540.000,00
12.368.0105.1523.0000	DESENVOLVIMENTO DO PROGRAMA DE SEGURANCA ESCOLAR		6.927,10	6.927,10
12.368.0105.1523.0001	DESENVOLVIMENTO DO PROGRAMA DE SEGURANCA ESCOLAR		6.927,10	6.927,10
12.368.0105.2115.0000	DESENVOLVIMENTO DAS POLITICAS DE ESPORTE E ARTE NAS ESCOLAS		260.000,00	260.000,00
12.368.0105.2115.0001	DESENVOLVIMENTO DAS POLITICAS DE ESPORTE E ARTE NAS ESCOLAS		260.000,00	260.000,00
12.368.0105.2122.0000	TRANSPORTE ESCOLAR		8.182.308,31	8.182.308,31
12.368.0105.2122.0001	TRANSPORTE ESCOLAR		8.182.308,31	8.182.308,31
12.368.0105.2130.0000	CENTRO DE FORMACAO, ASSISTENCIA E VALORIZACAO DO MAGISTERIO DE FORTALEZA - CEMAF		1.335.177,23	1,335.177,23
12.368.0105.2130.0001	CENTRO DE FORMACAO, ASSISTENCIA E VALORIZACAO DO MAGISTERIO DE FORTALEZA - CEMAF		1.335.177,23	1,335.177,23
12.368.0105.2131.0000	MANUTENCAO DAS ESCOLAS PELO PROGRAMA DE MANUTENCAO E DESENVOLVIMENTO DO ENSINO - PMDE		20.507.023,37	20.507.023,37
12.368.0105.2131.0001	MANUTENCAO DAS ESCOLAS PELO PROGRAMA DE MANUTENCAO E DESENVOLVIMENTO DO ENSINO - PMDE		20.507.023,37	20.507.023,37
12.368.0105.2139.0000	GARANTIA DE ALIMENTACAO ESCOLAR - AEE		422.273,26	422.273,26
12.368.0105.2139.0001	GARANTIA DE ALIMENTACAO ESCOLAR - AEE		422.273,26	422.273,26
12.368.0105.2160.0000	DESENVOLVIMENTO E AMPLIACAO DO PROGRAMA ESCOLA MUNICIPAL COM EXCELENCIA E DESEMPENHO -PMED		3.458.410,00	3.458.410,00
12.368.0105.2160.0001	DESENVOLVIMENTO E AMPLIACAO DO PROGRAMA ESCOLA MUNICIPAL COM EXCELENCIA E DESEMPENHO -PMED		3.458.410,00	3.458.410,00
12.368.0105.2161.0000	AQUISICAO E DISTRIBUICAO DO FARDAMENTO ESCOLAR		10.531.815,96	10.531.815,96
12.368.0105.2161.0001	AQUISICAO E DISTRIBUICAO DO FARDAMENTO ESCOLAR		10.531.815,96	10.531.815,96
12.368.0105.2162.0000	AQUISICAO E DISTRIBUICAO DE CARTEIRA DE ESTUDANTE PARA ALUNOS DA REDE MUNICIPAL		2.245.813,55	2.245.813,55



PREFEITURA MUNICIPAL DE FORTALEZA

EXERCÍCIO DE 2019

ANEXO 8

ORÇAMENTO GERAL

24901 - FUNDO MUNICIPAL DE EDUCACAO

PROGRAMA DE TRABALHO

CÓDIGO	ESPECIFICAÇÃO	ORDINÁRIO	VINCULADO	TOTAL
12.368.0105.2162.0001	AQUISICAO E DISTRIBUICAO DE CARTEIRA DE ESTUDANTE PARA ALUNOS DA REDE MUNICIPAL		2.245.813,55	2.245.813,55
12.368.0105.2881.0000	DESENVOLVIMENTO DA GESTAO ESCOLAR		74.048.110,79	74.048.110,79
12.368.0105.2881.0001	DESENVOLVIMENTO DA GESTAO ESCOLAR		74.048.110,79	74.048.110,79
12.846.0000.0000.0000	OUTROS ENCARGOS ESPECIAIS		87.151,81	87.151,81
12.846.0012.0000.0000	ENCARGOS GERAIS DO MUNICIPIO		87.151,81	87.151,81
12.846.0012.0017.0000	CONTRIBUICAO PARA FORMACAO DO PASEP		87.151,81	87.151,81
12.846.0012.0017.0003	CONTRIBUICAO PARA FORMACAO DO PASEP		87.151,81	87.151,81
TOTAL			1.638.286.950,51	1.638.286.950,51



PREFEITURA MUNICIPAL DE FORTALEZA

24901 - FUNDO MUNICIPAL DE EDUCACAO

EXERCÍCIO DE 2019

ANEXO 9

ORÇAMENTO GERAL

DEMONSTRATIVO DAS DESPESAS POR ÓRGÃO E FUNÇÃO

	TRABALHO	EDUCACAO	CULTURA	DIREITOS DA CIDADANIA
FUNDO MUNICIPAL DE EDUCACAO	-	1638.286.950,51	-	-
TOTAL				1.638.286.950,51

PREFEITURA MUNICIPAL DE FORTALEZA

EXERCÍCIO DE 2019

ANEXO 11

ORÇAMENTO GERAL

24901 - FUNDO MUNICIPAL DE EDUCACAO

NATUREZA DA DESPESA

CÓDIGO	ESPECIFICAÇÃO	CRÉDITOS ORÇAMENTÁRIOS E SUPLEMENTARES	CRÉDITOS ESPECIAIS E EXTRAORDINÁRIOS	TOTAL	REALIZADA EMPENHADA NO ANO	DIFERENÇA SALDO A EMPENHAR
3.0.0.0.00	DESPESAS CORRENTES	1711500.132,00	316.000,00	1711816.132,00	1589.578.658,99	122.237.473,01
3.10.0.0.00	PESSOAL E ENCARGOS SOCIAIS	1265.137.421,00		1265.137.421,00	1.168.685.668,72	96.451752,28
3.3.0.0.00	OUTRAS DESPESAS CORRENTES	446.362.711,00	316.000,00	446.678.711,00	420.892.990,27	25.785.720,73
4.0.0.0.00	DESPESAS DE CAPITAL	56.135.596,00		56.135.596,00	48.708.29152	7.427.304,48
4.4.0.0.00	INVESTIMENTOS	56.133.596,00		56.133.596,00	48.708.29152	7.425.304,48
4.5.0.0.00	INVERSOES FINANCEIRAS	2.000,00		2.000,00		2.000,00
TOTAL		1.767.635.728,00	316.000,00	1.767.951.728,00	1.638.286.950,51	129.664.777,49



PREFEITURA MUNICIPAL DE FORTALEZA

EXERCÍCIO DE 2019

ANEXO 2

ORÇAMENTO GERAL

24902 - FUNDO MUNICIPAL DE EDUCAÇÃO - INFRAESTRUTURA

NATUREZA DA DESPESA

CÓDIGO	ESPECIFICAÇÃO	ELEMENTO	MODALIDADE	CATEGORIA / GRUPO
4.0.0.0.00	DESPESAS DE CAPITAL			19.126.890,04
4.4.0.0.00	INVESTIMENTOS			19.126.890,04
4.4.9.0.00	APLICACOES DIRETAS		19.126.890,04	
4.4.9.0.51	OBRAS E INSTALACOES	14.332.641,79		
4.4.9.0.92	DESPESAS DE EXERCICIOS ANTERIORES	720.264,55		
4.4.9.0.93	INDENIZACOES E RESTITUICOES	4.073.983,70		
TOTAL				19.126.890,04

PREFEITURA MUNICIPAL DE FORTALEZA

EXERCÍCIO DE 2019

ANEXO 6

ORÇAMENTO GERAL

24902 - FUNDO MUNICIPAL DE EDUCAÇÃO - INFRAESTRUTURA

PROGRAMA DE TRABALHO

CÓDIGO	ESPECIFICAÇÃO	PROJETO	ATIVIDADE	TOTAL
12.000.0000.0000.0000	EDUCACAO	19.126.890,04		19.126.890,04
12.361.0000.0000.0000	ENSINO FUNDAMENTAL	10.168.127,98		10.168.127,98
12.361.0193.0000.0000	DESENVOLVIMENTO DA POLITICA DE EDUCACAO EM TEMPO INTEGRAL	10.168.127,98		10.168.127,98
12.361.0193.1255.0000	CONSTRUCAO DE ESCOLAS EM TEMPO INTEGRAL	6.454.346,99		6.454.346,99
12.361.0193.1255.0007	CONSTRUCAO DE ESCOLAS EM TEMPO INTEGRAL	6.454.346,99		6.454.346,99
12.361.0193.1256.0000	ADEQUACAO DE ESCOLAS PARA TEMPO INTEGRAL	3.713.780,99		3.713.780,99
12.361.0193.1256.0005	ADEQUACAO DE ESCOLAS PARA TEMPO INTEGRAL	3.713.780,99		3.713.780,99
12.365.0000.0000.0000	EDUCACAO INFANTIL	7.050.813,00		7.050.813,00
12.365.0052.0000.0000	DESENVOLVIMENTO DA EDUCACAO INFANTIL	7.050.813,00		7.050.813,00
12.365.0052.1229.0000	CONSTRUCAO DE CENTROS DE EDUCACAO INFANTIL	6.994.000,69		6.994.000,69
12.365.0052.1229.0008	CONSTRUCAO DE CENTROS DE EDUCACAO INFANTIL	6.994.000,69		6.994.000,69
12.365.0052.1252.0000	REFORMA E AMPLIACAO DE CENTROS DE EDUCACAO INFANTIL	56.812,31		56.812,31
12.365.0052.1252.0006	REFORMA E AMPLIACAO DE CENTROS DE EDUCACAO INFANTIL	56.812,31		56.812,31
12.368.0000.0000.0000	EDUCACAO BASICA	1907.949,06		1907.949,06
12.368.0042.0000.0000	DESENVOLVIMENTO DO ENSINO FUNDAMENTAL	1907.949,06		1907.949,06
12.368.0042.1129.0000	IMPLANTACAO DE INFRAESTRUTURA ESPORTIVA NAS ESCOLAS	537.911,26		537.911,26
12.368.0042.1129.0008	IMPLANTACAO DE INFRAESTRUTURA ESPORTIVA NAS ESCOLAS	537.911,26		537.911,26
12.368.0042.1226.0000	REFORMA E AMPLIACAO DE UNIDADES ESCOLARES - ENSINO FUNDAMENTAL	1370.037,80		1370.037,80
12.368.0042.1226.0007	REFORMA E AMPLIACAO DE UNIDADES ESCOLARES - ENSINO FUNDAMENTAL	1370.037,80		1370.037,80
TOTAL		19.126.890,04		19.126.890,04



PREFEITURA MUNICIPAL DE FORTALEZA

EXERCÍCIO DE 2019

ANEXO 8

ORÇAMENTO GERAL

24902 - FUNDO MUNICIPAL DE EDUCAÇÃO - INFRAESTRUTURA

PROGRAMA DE TRABALHO

CÓDIGO	ESPECIFICAÇÃO	ORDINÁRIO	VINCULADO	TOTAL
12.000.0000.0000.0000	EDUCACAO		19.126.890,04	19.126.890,04
12.3610000.0000.0000	ENSINO FUNDAMENTAL		10.168.127,98	10.168.127,98
12.3610193.0000.0000	DESENVOLVIMENTO DA POLITICA DE EDUCACAO EM TEMPO INTEGRAL		10.168.127,98	10.168.127,98
12.3610193.1255.0000	CONSTRUCAO DE ESCOLAS EM TEMPO INTEGRAL		6.454.346,99	6.454.346,99
12.3610193.1255.0007	CONSTRUCAO DE ESCOLAS EM TEMPO INTEGRAL		6.454.346,99	6.454.346,99
12.3610193.1256.0000	ADEQUACAO DE ESCOLAS PARA TEMPO INTEGRAL		3.713.780,99	3.713.780,99
12.3610193.1256.0005	ADEQUACAO DE ESCOLAS PARA TEMPO INTEGRAL		3.713.780,99	3.713.780,99
12.365.0000.0000.0000	EDUCACAO INFANTIL		7.050.813,00	7.050.813,00
12.365.0052.0000.0000	DESENVOLVIMENTO DA EDUCACAO INFANTIL		7.050.813,00	7.050.813,00
12.365.0052.1229.0000	CONSTRUCAO DE CENTROS DE EDUCACAO INFANTIL		6.994.000,69	6.994.000,69
12.365.0052.1229.0008	CONSTRUCAO DE CENTROS DE EDUCACAO INFANTIL		6.994.000,69	6.994.000,69
12.365.0052.1252.0000	REFORMA E AMPLIACAO DE CENTROS DE EDUCACAO INFANTIL		56.812,31	56.812,31
12.365.0052.1252.0006	REFORMA E AMPLIACAO DE CENTROS DE EDUCACAO INFANTIL		56.812,31	56.812,31
12.368.0000.0000.0000	EDUCACAO BASICA		1.907.949,06	1.907.949,06
12.368.0042.0000.0000	DESENVOLVIMENTO DO ENSINO FUNDAMENTAL		1.907.949,06	1.907.949,06
12.368.0042.1129.0000	IMPLANTACAO DE INFRAESTRUTURA ESPORTIVA NAS ESCOLAS		537.911,26	537.911,26
12.368.0042.1129.0008	IMPLANTACAO DE INFRAESTRUTURA ESPORTIVA NAS ESCOLAS		537.911,26	537.911,26
12.368.0042.1226.0000	REFORMA E AMPLIACAO DE UNIDADES ESCOLARES - ENSINO FUNDAMENTAL		1.370.037,80	1.370.037,80
12.368.0042.1226.0007	REFORMA E AMPLIACAO DE UNIDADES ESCOLARES - ENSINO FUNDAMENTAL		1.370.037,80	1.370.037,80
TOTAL			19.126.890,04	19.126.890,04



PREFEITURA MUNICIPAL DE FORTALEZA

24902 - FUNDO MUNICIPAL DE EDUCAÇÃO - INFRAESTRUTURA

EXERCÍCIO DE 2019

ANEXO 9

ORÇAMENTO GERAL

DEMONSTRATIVO DAS DESPESAS POR ÓRGÃO E FUNÇÃO

	TRABALHO	EDUCACAO	CULTURA	DIREITOS DA CIDADANIA
FUNDO MUNICIPAL DE EDUCAÇÃO - INFRAESTRUTURA	-	19.126.890,04	-	-
TOTAL				19.126.890,04

PREFEITURA MUNICIPAL DE FORTALEZA

EXERCÍCIO DE 2019

ANEXO 11

ORÇAMENTO GERAL

24902 - FUNDO MUNICIPAL DE EDUCAÇÃO - INFRAESTRUTURA

NATUREZA DA DESPESA

CÓDIGO	ESPECIFICAÇÃO	CRÉDITOS ORÇAMENTÁRIOS E SUPLEMENTARES	CRÉDITOS ESPECIAIS E EXTRAORDINÁRIOS	TOTAL	REALIZADA EMPENHADA NO ANO	DIFERENÇA SALDO A EMPENHAR
4.0.0.0.00	DESPESAS DE CAPITAL	25.214.004,00	12.475.000,00	37.689.004,00	19.126.890,04	18.562.113,96
4.4.0.0.00	INVESTIMENTOS	25.214.004,00	12.475.000,00	37.689.004,00	19.126.890,04	18.562.113,96
	TOTAL	25.214.004,00	12.475.000,00	37.689.004,00	19.126.890,04	18.562.113,96



PREFEITURA MUNICIPAL DE FORTALEZA

24902 - FUNDO MUNICIPAL DE EDUCAÇÃO - INFRAESTRUTURA

EXERCÍCIO DE 2019

ANEXO 9

ORÇAMENTO GERAL

DEMONSTRATIVO DAS DESPESAS POR ÓRGÃO E FUNÇÃO

	TRABALHO	EDUCACAO	CULTURA	DIREITOS DA CIDADANIA
FUNDO MUNICIPAL DE EDUCAÇÃO - INFRAESTRUTURA	-	19.126.890,04	-	-
TOTAL				19.126.890,04

PREFEITURA MUNICIPAL DE FORTALEZA

EXERCÍCIO DE 2019

ANEXO 11

ORÇAMENTO GERAL

24902 - FUNDO MUNICIPAL DE EDUCAÇÃO - INFRAESTRUTURA

NATUREZA DA DESPESA

CÓDIGO	ESPECIFICAÇÃO	CRÉDITOS ORÇAMENTÁRIOS E SUPLEMENTARES	CRÉDITOS ESPECIAIS E EXTRAORDINÁRIOS	TOTAL	REALIZADA EMPENHADA NO ANO	DIFERENÇA SALDO A EMPENHAR
4.0.0.0.00	DESPESAS DE CAPITAL	25.214.004,00	12.475.000,00	37.689.004,00	19.126.890,04	18.562.113,96
4.4.0.0.00	INVESTIMENTOS	25.214.004,00	12.475.000,00	37.689.004,00	19.126.890,04	18.562.113,96
	TOTAL	25.214.004,00	12.475.000,00	37.689.004,00	19.126.890,04	18.562.113,96



PREFEITURA MUNICIPAL DE FORTALEZA

EXERCÍCIO DE 2019

ANEXO 2

ORÇAMENTO GERAL

24000 - SECRETARIA MUNICIPAL DA EDUCACAO

CÓDIGO	ESPECIFICAÇÃO	NATUREZA DA DESPESA		
		ELEMENTO	MODALIDADE	CATEGORIA / GRUPO
3.0.0.0.00	DESPESAS CORRENTES			1589.578.658,99
3.10.0.00	PESSOAL E ENCARGOS SOCIAIS			1.168.685.668,72
3.19.0.00	APLICACOES DIRETAS		970.747.773,90	
3.19.0.04	CONTRATAÇÃO POR TEMPO DETERMINADO	173.399.238,43		
3.19.0.05	OUTROS BENEFÍCIOS PREVIDENCIÁRIOS DO SERVIDOR OU DO MILITAR	24.884,03		
3.19.0.11	VENCIMENTOS E VANTAGENS FIXAS - PESSOAL CIVIL	770.085.651,57		
3.19.0.13	CONTRIBUIÇÕES PATRONAIS	2.636.440,78		
3.19.0.92	DESPESAS DE EXERCÍCIOS ANTERIORES	3.637.020,56		
3.19.0.94	INDENIZAÇÕES RESTITUIÇÕES TRABALHISTAS	1.595.936,46		
3.19.0.96	RESSARCIMENTO DE DESPESAS DE PESSOAL REQUISITADO	19.178.602,07		
3.19.100	APLICACOES DIRETAS DECORRENTES DE OPERACOES INTRA-ORÇAMENTARIAS		197.937.894,82	
3.19.1.13	CONTRIBUIÇÕES PATRONAIS	177.325.273,54		
3.19.1.92	DESPESAS DE EXERCÍCIOS ANTERIORES	20.612.621,28		
3.3.0.0.00	OUTRAS DESPESAS CORRENTES			420.892.990,27
3.3.5.0.00	TRANSFERÊNCIAS A INSTITUIÇÕES PRIVADAS		55.938.394,10	
3.3.5.0.41	CONTRIBUIÇÕES	17.631.821,42		
3.3.5.0.43	SUBVENÇÕES SOCIAIS	38.304.928,17		
3.3.5.0.92	DESPESAS DE EXERCÍCIOS ANTERIORES	1.644,51		
3.3.9.0.00	APLICACOES DIRETAS		364.954.596,17	
3.3.9.0.14	DIÁRIAS - CIVIL	62.677,00		
3.3.9.0.30	MATERIAL DE CONSUMO	415.10.994,52		
3.3.9.0.31	PREMIAÇÕES CULTURAIS, ARTÍSTICAS, CIENTÍFICAS, DESPORTIVAS E OUTRAS	446.160,00		
3.3.9.0.32	MATERIAL DE DISTRIBUIÇÃO GRATUITA	42.882.791,32		
3.3.9.0.34	OUTRAS DESPESAS DE PESSOAL DECORRENTES DE CONTRATOS DE TERCEIRIZAÇÃO	185.834,54		
3.3.9.0.36	OUTROS SERVIÇOS DE TERCEIROS - PESSOA FÍSICA	12.788.159,22		
3.3.9.0.37	LOCAÇÃO DE MÃO-DE-OBRA	160.018.758,54		
3.3.9.0.39	OUTROS SERVIÇOS DE TERCEIROS - PESSOA JURÍDICA	59.847.578,27		
3.3.9.0.40	SERVIÇOS DE TECNOLOGIA DA INFORMAÇÃO E COMUNICAÇÃO - PESSOA JURÍDICA	29.040,00		



PREFEITURA MUNICIPAL DE FORTALEZA

EXERCÍCIO DE 2019

ANEXO 2

ORÇAMENTO GERAL

24000 - SECRETARIA MUNICIPAL DA EDUCACAO

CÓDIGO	ESPECIFICAÇÃO	NATUREZA DA DESPESA		
		ELEMENTO	MODALIDADE	CATEGORIA / GRUPO
3.3.9.0.46	AUXILIO-ALIMENTACAO	3.361.114,00		
3.3.9.0.47	OBRIGACOES TRIBUTARIAS CONTRIBUTIVAS	87.518,11		
3.3.9.0.92	DESPESAS DE EXERCICIOS ANTERIORES	43.558.952,24		
3.3.9.0.93	INDENIZACOES E RESTITUICOES	175.384,71		
4.0.0.0.00	DESPESAS DE CAPITAL			67.835.181,56
4.4.0.0.00	INVESTIMENTOS			67.835.181,56
4.4.5.0.00	TRANSFERENCIAS A INSTITUICOES PRIVADAS		5.887.451,95	
4.4.5.0.42	AUXILIOS	5.887.451,95		
4.4.9.0.00	APLICACOES DIRETAS		61.947.729,61	
4.4.9.0.39	OUTROS SERVICOS DE TERCEIROS - PESSOA JURIDICA	4.658.404,28		
4.4.9.0.51	OBRAS E INSTALACOES	25.449.770,08		
4.4.9.0.52	EQUIPAMENTOS E MATERIAL PERMANENTE	10.448.087,28		
4.4.9.0.92	DESPESAS DE EXERCICIOS ANTERIORES	9.929.421,57		
4.4.9.0.93	INDENIZACOES E RESTITUICOES	11.462.046,40		
TOTAL				1.657.413.840,55



PREFEITURA MUNICIPAL DE FORTALEZA

24000 - SECRETARIA MUNICIPAL DA EDUCACAO

EXERCÍCIO DE 2019

ANEXO 7

ORÇAMENTO GERAL

CONSOLIDAÇÃO DAS DESPESAS POR ÓRGÃO

PROGRAMA DE TRABALHO

CÓDIGO	ESPECIFICAÇÃO	PROJETO	ATIVIDADE	TOTAL
12.000.0000.0000.0000	EDUCACAO	51.957.829,43	1.605.456.011,12	1.657.413.840,55
12.122.0000.0000.0000	ADMINISTRACAO GERAL		96.157.210,40	96.157.210,40
12.122.0001.0000.0000	GESTAO E MANUTENCAO		96.157.210,40	96.157.210,40
12.122.0001.2120.0000	MANUTENCAO DO CONSELHO MUNICIPAL DE EDUCACAO BASICA		8.556,30	8.556,30
12.122.0001.2120.0001	MANUTENCAO DO CONSELHO MUNICIPAL DE EDUCACAO BASICA		8.556,30	8.556,30
12.122.0001.2195.0000	REMUNERACAO DE PESSOAL ATIVO DO MUNICIPIO E ENCARGOS SOCIAIS		96.148.654,10	96.148.654,10
12.122.0001.2195.0023	REMUNERACAO DE PESSOAL ATIVO DO MUNICIPIO E ENCARGOS SOCIAIS		96.148.654,10	96.148.654,10
12.126.0000.0000.0000	TECNOLOGIA DA INFORMACAO	458.040,00		458.040,00
12.126.0001.0000.0000	GESTAO E MANUTENCAO	458.040,00		458.040,00
12.126.0001.1005.0000	AQUISICAO E IMPLANTACAO DE PRODUTOS E SERVICOS DE TI	458.040,00		458.040,00
12.126.0001.1005.0018	AQUISICAO E IMPLANTACAO DE PRODUTOS E SERVICOS DE TI	458.040,00		458.040,00
12.361.0000.0000.0000	ENSINO FUNDAMENTAL	23.368.916,50	1.151.995.595,00	1.175.364.511,50
12.361.0042.0000.0000	DESENVOLVIMENTO DO ENSINO FUNDAMENTAL		1.137.957.271,93	1.137.957.271,93
12.361.0042.2124.0000	MANUTENCAO E QUALIFICACAO DO ENSINO FUNDAMENTAL		1.614.19.591,13	1.614.19.591,13
12.361.0042.2124.0001	MANUTENCAO E QUALIFICACAO DO ENSINO FUNDAMENTAL		1.614.19.591,13	1.614.19.591,13
12.361.0042.2195.0000	REMUNERACAO DE PESSOAL ATIVO DO MUNICIPIO E ENCARGOS SOCIAIS		967.759.921,55	967.759.921,55
12.361.0042.2195.0024	REMUNERACAO DE PESSOAL ATIVO DO MUNICIPIO E ENCARGOS SOCIAIS		967.759.921,55	967.759.921,55
12.361.0042.2792.0000	MANUTENCAO E REPAROS DE EQUIPAMENTOS ESCOLARES		8.777.759,25	8.777.759,25
12.361.0042.2792.0001	MANUTENCAO E REPAROS DE EQUIPAMENTOS ESCOLARES		8.777.759,25	8.777.759,25
12.361.0193.0000.0000	DESENVOLVIMENTO DA POLITICA DE EDUCACAO EM TEMPO INTEGRAL	23.368.916,50	14.038.323,07	37.407.239,57
12.361.0193.1255.0000	CONSTRUCAO DE ESCOLAS EM TEMPO INTEGRAL	14.377.873,96		14.377.873,96
12.361.0193.1255.0001	CONSTRUCAO DE ESCOLAS EM TEMPO INTEGRAL - SR I	13.134,02		13.134,02
12.361.0193.1255.0005	CONSTRUCAO DE ESCOLAS EM TEMPO INTEGRAL - SR V	5.701.962,15		5.701.962,15
12.361.0193.1255.0006	CONSTRUCAO DE ESCOLAS EM TEMPO INTEGRAL - SR VI	2.090.220,80		2.090.220,80
12.361.0193.1255.0007	CONSTRUCAO DE ESCOLAS EM TEMPO INTEGRAL	6.454.346,99		6.454.346,99
12.361.0193.1256.0000	ADEQUACAO DE ESCOLAS PARA TEMPO INTEGRAL	8.991.042,54		8.991.042,54
12.361.0193.1256.0001	ADEQUACAO DE ESCOLAS PARA TEMPO INTEGRAL - SR I	531.749,14		531.749,14



PREFEITURA MUNICIPAL DE FORTALEZA

24000 - SECRETARIA MUNICIPAL DA EDUCACAO

EXERCÍCIO DE 2019

ANEXO 7

ORÇAMENTO GERAL

CONSOLIDAÇÃO DAS DESPESAS POR ÓRGÃO

PROGRAMA DE TRABALHO

CÓDIGO	ESPECIFICAÇÃO	PROJETO	ATIVIDADE	TOTAL
12.3610193.1256.0002	ADEQUACAO DE ESCOLAS PARA TEMPO INTEGRAL - SR III	212.591,78		212.591,78
12.3610193.1256.0003	ADEQUACAO DE ESCOLAS PARA TEMPO INTEGRAL - SR V	557.280,54		557.280,54
12.3610193.1256.0004	ADEQUACAO DE ESCOLAS PARA TEMPO INTEGRAL - MUNICIPIO	3.975.640,09		3.975.640,09
12.3610193.1256.0005	ADEQUACAO DE ESCOLAS PARA TEMPO INTEGRAL	3.713.780,99		3.713.780,99
12.3610193.2109.0000	MANUTENCAO DA POLITICA DE EDUCACAO INTEGRAL, EM TEMPO INTEGRAL		14.038.323,07	14.038.323,07
12.3610193.2109.0001	MANUTENCAO DA POLITICA DE EDUCACAO INTEGRAL, EM TEMPO INTEGRAL		14.038.323,07	14.038.323,07
12.364.0000.0000.0000	ENSINO SUPERIOR		16.521,78	16.521,78
12.364.0105.0000.0000	MELHORIA DA QUALIDADE DA EDUCACAO BASICA		16.521,78	16.521,78
12.364.0105.2063.0000	FORMACAO INICIAL E CONTINUADA EM REGIME SEMIPRESENCIAL		16.521,78	16.521,78
12.364.0105.2063.0001	FORMACAO INICIAL E CONTINUADA EM REGIME SEMIPRESENCIAL		16.521,78	16.521,78
12.365.0000.0000.0000	EDUCACAO INFANTIL	17.892.033,83	204.158.008,41	222.050.042,24
12.365.0052.0000.0000	DESENVOLVIMENTO DA EDUCACAO INFANTIL	17.892.033,83	204.158.008,41	222.050.042,24
12.365.0052.1229.0000	CONSTRUCAO DE CENTROS DE EDUCACAO INFANTIL	17.042.709,58		17.042.709,58
12.365.0052.1229.0001	CONSTRUCAO DE CENTROS DE EDUCACAO INFANTIL - SER II	191.706,51		191.706,51
12.365.0052.1229.0002	CONSTRUCAO DE CENTROS DE EDUCACAO INFANTIL - SER V	3.475.781,05		3.475.781,05
12.365.0052.1229.0003	CONSTRUCAO DE CENTROS DE EDUCACAO INFANTIL - VI	3.736.736,77		3.736.736,77
12.365.0052.1229.0004	CONSTRUCAO DE CENTROS DE EDUCACAO INFANTIL	338.024,69		338.024,69
12.365.0052.1229.0005	CONSTRUCAO DE CENTROS DE EDUCACAO INFANTIL - I	1.145.018,12		1.145.018,12
12.365.0052.1229.0006	CONSTRUCAO DE CENTROS DE EDUCACAO INFANTIL - SER III	1.161.441,75		1.161.441,75
12.365.0052.1229.0008	CONSTRUCAO DE CENTROS DE EDUCACAO INFANTIL	6.994.000,69		6.994.000,69
12.365.0052.1252.0000	REFORMA E AMPLIACAO DE CENTROS DE EDUCACAO INFANTIL	849.324,25		849.324,25
12.365.0052.1252.0003	REFORMA E AMPLIACAO DE CENTROS DE EDUCACAO INFANTIL - SR III	386.860,55		386.860,55
12.365.0052.1252.0004	REFORMA E AMPLIACAO DE CENTROS DE EDUCACAO INFANTIL - SR V	20.972,32		20.972,32
12.365.0052.1252.0005	REFORMA E AMPLIACAO DE CENTROS DE EDUCACAO INFANTIL - SR VI	384.679,07		384.679,07
12.365.0052.1252.0006	REFORMA E AMPLIACAO DE CENTROS DE EDUCACAO INFANTIL	56.812,31		56.812,31
12.365.0052.2113.0000	GERENCIAMENTO E MANUTENCAO DAS POLITICAS DE EDUCACAO INFANTIL		51.595.979,86	51.595.979,86



PREFEITURA MUNICIPAL DE FORTALEZA

24000 - SECRETARIA MUNICIPAL DA EDUCACAO

EXERCÍCIO DE 2019

ANEXO 7

ORÇAMENTO GERAL

CONSOLIDAÇÃO DAS DESPESAS POR ÓRGÃO

PROGRAMA DE TRABALHO

CÓDIGO	ESPECIFICAÇÃO	PROJETO	ATIVIDADE	TOTAL
12.365.0052.2113.0001	GERENCIAMENTO E MANUTENCAO DAS POLITICAS DE EDUCACAO INFANTIL		51595.979,86	51595.979,86
12.365.0052.2134.0000	GARANTIA DE ALIMENTACAO ESCOLAR - PRE-ESCOLAR - PNAEP		3.038.066,41	3.038.066,41
12.365.0052.2134.0001	GARANTIA DE ALIMENTACAO ESCOLAR - PRE-ESCOLAR - PNAEP		3.038.066,41	3.038.066,41
12.365.0052.2137.0000	GARANTIA DE ALIMENTACAO ESCOLAR CRECHE - PNAEC		5.120.695,65	5.120.695,65
12.365.0052.2137.0001	GARANTIA DE ALIMENTACAO ESCOLAR CRECHE - PNAEC		5.120.695,65	5.120.695,65
12.365.0052.2195.0000	REMUNERACAO DE PESSOAL ATIVO DO MUNICIPIO E ENCARGOS SOCIAIS		104.777.093,07	104.777.093,07
12.365.0052.2195.0025	REMUNERACAO DE PESSOAL ATIVO DO MUNICIPIO E ENCARGOS SOCIAIS		104.777.093,07	104.777.093,07
12.365.0052.2794.0000	MANUTENCAO E REPAROS DE CENTROS DE EDUCACAO INFANTIL		1319.600,74	1319.600,74
12.365.0052.2794.0001	MANUTENCAO E REPAROS DE CENTROS DE EDUCACAO INFANTIL		1319.600,74	1319.600,74
12.365.0052.2795.0000	APOIO A INSTITUICOES CONVENIADAS DE ATENDIMENTO A CRIANCAS DE 1A 3 ANOS - CRECHES		38.306.572,68	38.306.572,68
12.365.0052.2795.0001	APOIO A INSTITUICOES CONVENIADAS DE ATENDIMENTO A CRIANCAS DE 1A 3 ANOS - CRECHES		5.397.529,80	5.397.529,80
12.365.0052.2795.0002	APOIO A INSTITUICOES CONVENIADAS DE ATENDIMENTO A CRIANCAS DE 1A 3 ANOS - CRECHES - SR II		1841461,73	1841461,73
12.365.0052.2795.0003	APOIO A INSTITUICOES CONVENIADAS DE ATENDIMENTO A CRIANCAS DE 1A 3 ANOS - CRECHES		6.028.852,02	6.028.852,02
12.365.0052.2795.0004	APOIO A INSTITUICOES CONVENIADAS DE ATENDIMENTO A CRIANCAS DE 1A 3 ANOS - CRECHES - SR IV		697.989,47	697.989,47
12.365.0052.2795.0005	APOIO A INSTITUICOES CONVENIADAS DE ATENDIMENTO A CRIANCAS DE 1A 3 ANOS - CRECHES		12.912.374,67	12.912.374,67
12.365.0052.2795.0006	APOIO A INSTITUICOES CONVENIADAS DE ATENDIMENTO A CRIANCAS DE 1A 3 ANOS - CRECHES - VI		11428.364,99	11428.364,99
12.366.0000.0000.0000	EDUCACAO DE JOVENS E ADULTOS		9.962.366,10	9.962.366,10
12.366.0043.0000.0000	EDUCACAO DE JOVENS E ADULTOS		9.962.366,10	9.962.366,10
12.366.0043.2138.0000	GARANTIA DE ALIMENTACAO ESCOLAR - EJA		792.280,53	792.280,53
12.366.0043.2138.0001	GARANTIA DE ALIMENTACAO ESCOLAR - EJA		792.280,53	792.280,53
12.366.0043.2157.0000	MANUTENCAO DA EDUCACAO DE JOVENS E ADULTOS		9.170.085,57	9.170.085,57
12.366.0043.2157.0001	MANUTENCAO DA EDUCACAO DE JOVENS E ADULTOS		9.170.085,57	9.170.085,57
12.368.0000.0000.0000	EDUCACAO BASICA	10.238.839,10	143.079.157,62	153.317.996,72
12.368.0042.0000.0000	DESENVOLVIMENTO DO ENSINO FUNDAMENTAL	8.691912,00	22.088.225,15	30.780.137,15
12.368.0042.1129.0000	IMPLANTACAO DE INFRAESTRUTURA ESPORTIVA NAS ESCOLAS	2.056.495,09		2.056.495,09
12.368.0042.1129.0001	IMPLANTACAO DE INFRAESTRUTURA ESPORTIVA NAS ESCOLAS - SR I	209.285,71		209.285,71



PREFEITURA MUNICIPAL DE FORTALEZA

24000 - SECRETARIA MUNICIPAL DA EDUCACAO

EXERCÍCIO DE 2019

ANEXO 7

ORÇAMENTO GERAL

CONSOLIDAÇÃO DAS DESPESAS POR ÓRGÃO

PROGRAMA DE TRABALHO

CÓDIGO	ESPECIFICAÇÃO	PROJETO	ATIVIDADE	TOTAL
12.368.0042.1129.0005	IMPLANTACAO DE INFRAESTRUTURA ESPORTIVA NAS ESCOLAS - SR V	559.215,57		559.215,57
12.368.0042.1129.0006	IMPLANTACAO DE INFRAESTRUTURA ESPORTIVA NAS ESCOLAS - SR VI	750.082,55		750.082,55
12.368.0042.1129.0008	IMPLANTACAO DE INFRAESTRUTURA ESPORTIVA NAS ESCOLAS	537.911,26		537.911,26
12.368.0042.1226.0000	REFORMA E AMPLIACAO DE UNIDADES ESCOLARES - ENSINO FUNDAMENTAL	6.635.416,91		6.635.416,91
12.368.0042.1226.0001	REFORMA E AMPLIACAO DE UNIDADES ESCOLARES - ENSINO FUNDAMENTAL - SR I	814.090,03		814.090,03
12.368.0042.1226.0002	REFORMA E AMPLIACAO DE UNIDADES ESCOLARES - ENSINO FUNDAMENTAL - SR II	1.423.189,44		1.423.189,44
12.368.0042.1226.0003	REFORMA E AMPLIACAO DE UNIDADES ESCOLARES - ENSINO FUNDAMENTAL - SR III	204.490,93		204.490,93
12.368.0042.1226.0004	REFORMA E AMPLIACAO DE UNIDADES ESCOLARES - ENSINO FUNDAMENTAL - SR IV	251.399,69		251.399,69
12.368.0042.1226.0005	REFORMA E AMPLIACAO DE UNIDADES ESCOLARES - ENSINO FUNDAMENTAL - SR V	1.554.634,37		1.554.634,37
12.368.0042.1226.0006	REFORMA E AMPLIACAO DE UNIDADES ESCOLARES - ENSINO FUNDAMENTAL - SR VI	1.017.574,65		1.017.574,65
12.368.0042.1226.0007	REFORMA E AMPLIACAO DE UNIDADES ESCOLARES - ENSINO FUNDAMENTAL	1.370.037,80		1.370.037,80
12.368.0042.2135.0000	GARANTIA DE ALIMENTACAO ESCOLAR - ENSINO FUNDAMENTAL - PNAEF		20.674.613,61	20.674.613,61
12.368.0042.2135.0001	GARANTIA DE ALIMENTACAO ESCOLAR - ENSINO FUNDAMENTAL - PNAEF		20.674.613,61	20.674.613,61
12.368.0042.2136.0000	GARANTIA DE ALIMENTACAO ESCOLAR ENSINO FUNDAMENTAL - MAIS EDUCACAO		1413.611,54	1413.611,54
12.368.0042.2136.0001	GARANTIA DE ALIMENTACAO ESCOLAR ENSINO FUNDAMENTAL - MAIS EDUCACAO		1413.611,54	1413.611,54
12.368.0105.0000.0000	MELHORIA DA QUALIDADE DA EDUCACAO BASICA	1.546.927,10	120.990.932,47	122.537.859,57
12.368.0105.1130.0000	AQUISICAO DE IMOVEIS PARA IMPLANTACAO DE UNIDADES ESCOLARES	1.540.000,00		1.540.000,00
12.368.0105.1130.0001	AQUISICAO DE IMOVEIS PARA IMPLANTACAO DE UNIDADES ESCOLARES	1.540.000,00		1,540.000,00
12.368.0105.1523.0000	DESENVOLVIMENTO DO PROGRAMA DE SEGURANCA ESCOLAR	6.927,10		6.927,10
12.368.0105.1523.0001	DESENVOLVIMENTO DO PROGRAMA DE SEGURANCA ESCOLAR	6.927,10		6.927,10
12.368.0105.2115.0000	DESENVOLVIMENTO DAS POLITICAS DE ESPORTE E ARTE NAS ESCOLAS		260.000,00	260.000,00
12.368.0105.2115.0001	DESENVOLVIMENTO DAS POLITICAS DE ESPORTE E ARTE NAS ESCOLAS		260.000,00	260.000,00
12.368.0105.2122.0000	TRANSPORTE ESCOLAR		8.182.308,31	8.182.308,31
12.368.0105.2122.0001	TRANSPORTE ESCOLAR		8.182.308,31	8.182.308,31
12.368.0105.2130.0000	CENTRO DE FORMACAO, ASSISTENCIA E VALORIZACAO DO MAGISTERIO DE FORTALEZA - CEMAF		1.335.177,23	1.335.177,23



PREFEITURA MUNICIPAL DE FORTALEZA

24000 - SECRETARIA MUNICIPAL DA EDUCACAO

EXERCÍCIO DE 2019

ANEXO 7

ORÇAMENTO GERAL

CONSOLIDAÇÃO DAS DESPESAS POR ÓRGÃO

PROGRAMA DE TRABALHO

CÓDIGO	ESPECIFICAÇÃO	PROJETO	ATIVIDADE	TOTAL
12.368.0105.2130.0001	CENTRO DE FORMACAO, ASSISTENCIA E VALORIZACAO DO MAGISTERIO DE FORTALEZA - CEMAF		1335.177,23	1335.177,23
12.368.0105.2131.0000	MANUTENCAO DAS ESCOLAS PELO PROGRAMA DE MANUTENCAO E DESENVOLVIMENTO DO ENSINO - PMDE		20.507.023,37	20.507.023,37
12.368.0105.2131.0001	MANUTENCAO DAS ESCOLAS PELO PROGRAMA DE MANUTENCAO E DESENVOLVIMENTO DO ENSINO - PMDE		20.507.023,37	20.507.023,37
12.368.0105.2139.0000	GARANTIA DE ALIMENTACAO ESCOLAR - AEE		422.273,26	422.273,26
12.368.0105.2139.0001	GARANTIA DE ALIMENTACAO ESCOLAR - AEE		422.273,26	422.273,26
12.368.0105.2160.0000	DESENVOLVIMENTO E AMPLIACAO DO PROGRAMA ESCOLA MUNICIPAL COM EXCELENCIA E DESEMPENHO -PMED		3.458.410,00	3.458.410,00
12.368.0105.2160.0001	DESENVOLVIMENTO E AMPLIACAO DO PROGRAMA ESCOLA MUNICIPAL COM EXCELENCIA E DESEMPENHO -PMED		3.458.410,00	3.458.410,00
12.368.0105.2161.0000	AQUISICAO E DISTRIBUICAO DO FARDAMENTO ESCOLAR		10.531.815,96	10.531.815,96
12.368.0105.2161.0001	AQUISICAO E DISTRIBUICAO DO FARDAMENTO ESCOLAR		10.531.815,96	10.531.815,96
12.368.0105.2162.0000	AQUISICAO E DISTRIBUICAO DE CARTEIRA DE ESTUDANTE PARA ALUNOS DA REDE MUNICIPAL		2.245.813,55	2.245.813,55
12.368.0105.2162.0001	AQUISICAO E DISTRIBUICAO DE CARTEIRA DE ESTUDANTE PARA ALUNOS DA REDE MUNICIPAL		2.245.813,55	2.245.813,55
12.368.0105.2881.0000	DESENVOLVIMENTO DA GESTAO ESCOLAR		74.048.110,79	74.048.110,79
12.368.0105.2881.0001	DESENVOLVIMENTO DA GESTAO ESCOLAR		74.048.110,79	74.048.110,79
12.846.0000.0000.0000	OUTROS ENCARGOS ESPECIAIS		87.151,81	87.151,81
12.846.0012.0000.0000	ENCARGOS GERAIS DO MUNICIPIO		87.151,81	87.151,81
12.846.0012.0017.0000	CONTRIBUICAO PARA FORMACAO DO PASEP		87.151,81	87.151,81
12.846.0012.0017.0003	CONTRIBUICAO PARA FORMACAO DO PASEP		87.151,81	87.151,81
TOTAL		51.957.829,43	1.605.456.011,12	1.657.413.840,55



PREFEITURA MUNICIPAL DE FORTALEZA

EXERCÍCIO DE 2019

ANEXO 2

ORÇAMENTO GERAL

25201 - INSTITUTO DR. JOSE FROTA

CÓDIGO	ESPECIFICAÇÃO	NATUREZA DA DESPESA		
		ELEMENTO	MODALIDADE	CATEGORIA / GRUPO
3.0.0.0.00	DESPESAS CORRENTES			410.801.720,07
3.10.0.0.00	PESSOAL E ENCARGOS SOCIAIS			299.051.458,13
3.19.0.0.00	APLICACOES DIRETAS		253.746.773,51	
3.19.0.0.05	OUTROS BENEFICIOS PREVIDENCIARIOS DO SERVIDOR OU DO MILITAR	67.991,19		
3.19.0.0.11	VENCIMENTOS E VANTAGENS FIXAS - PESSOAL CIVIL	247.745.082,47		
3.19.0.0.13	CONTRIBUICOES PATRONAIS	1253.119,74		
3.19.0.0.16	OUTRAS DESPESAS VARIAVEIS - PESSOAL CIVIL	1.110.204,66		
3.19.0.0.91	SENTENCAS JUDICIAIS	971.701,32		
3.19.0.0.92	DESPESAS DE EXERCICIOS ANTERIORES	2.147.300,46		
3.19.0.0.94	INDENIZACOES RESTITUICOES TRABALHISTAS	9.828,52		
3.19.0.0.96	RESSARCIMENTO DESPESAS DE PESSOAL REQUISITADO	44.154,15		
3.19.1.0.00	APLICACOES DIRETAS DECORRENTES DE OPERACOES INTRA-ORCAMENTARIAS		45.304.684,62	
3.19.1.1.00	CONTRIBUICOES PATRONAIS	45.304.684,62		
3.3.0.0.0.00	OUTRAS DESPESAS CORRENTES			111.750.261,94
3.3.9.0.0.00	APLICACOES DIRETAS		111.750.261,94	
3.3.9.0.0.14	DIARIAS - CIVIL	4.650,00		
3.3.9.0.0.30	MATERIAL DE CONSUMO	42.689.900,81		
3.3.9.0.0.36	OUTROS SERVICOS DE TERCEIROS - PESSOA FISICA	2.268.349,47		
3.3.9.0.0.37	LOCACAO DE MAO-DE-OBRA	25.914.146,28		
3.3.9.0.0.39	OUTROS SERVICOS DE TERCEIROS - PESSOA JURIDICA	34.605.734,59		
3.3.9.0.0.40	SERVICOS DE TECNOLOGIA DA INFORMACAO E COMUNICACAO - PESSOA JURIDICA	53.900,00		
3.3.9.0.0.46	AUXILIO-ALIMENTACAO	840.117,60		
3.3.9.0.0.47	OBRIGACOES TRIBUTARIAS CONTRIBUTIVAS	14.063,57		
3.3.9.0.0.92	DESPESAS DE EXERCICIOS ANTERIORES	5.213.514,70		
3.3.9.0.0.93	INDENIZACOES E RESTITUICOES	145.884,92		
4.0.0.0.0.00	DESPESAS DE CAPITAL			9.350.676,93
4.4.0.0.0.00	INVESTIMENTOS			9.350.676,93
4.4.9.0.0.00	APLICACOES DIRETAS		9.350.676,93	
4.4.9.0.0.52	EQUIPAMENTOS E MATERIAL PERMANENTE	9.350.676,93		
TOTAL				420.152.397,00



PREFEITURA MUNICIPAL DE FORTALEZA

EXERCÍCIO DE 2019

ANEXO 6

ORÇAMENTO GERAL

25201 - INSTITUTO DR. JOSE FROTA

PROGRAMA DE TRABALHO

CÓDIGO	ESPECIFICAÇÃO	PROJETO	ATIVIDADE	TOTAL
10.000.0000.0000.0000	SAUDE	9.159.916,63	410.006.715,48	419.166.632,11
10.122.0000.0000.0000	ADMINISTRACAO GERAL		6.219.969,77	6.219.969,77
10.122.0001.0000.0000	GESTAO E MANUTENCAO		6.219.969,77	6.219.969,77
10.122.0001.2016.0000	MANUTENCAO E FUNCIONAMENTO ADMINISTRATIVO		6.219.969,77	6.219.969,77
10.122.0001.2016.0024	MANUTENCAO E FUNCIONAMENTO ADMINISTRATIVO		6.219.969,77	6.219.969,77
10.126.0000.0000.0000	TECNOLOGIA DA INFORMACAO	73.390,00		73.390,00
10.126.0001.0000.0000	GESTAO E MANUTENCAO	73.390,00		73.390,00
10.126.0001.1005.0000	AQUISICAO E IMPLANTACAO DE PRODUTOS E SERVICOS DE TI	73.390,00		73.390,00
10.126.0001.1005.0019	AQUISICAO E IMPLANTACAO DE PRODUTOS E SERVICOS DE TI	73.390,00		73.390,00
10.128.0000.0000.0000	FORMACAO DE RECURSOS HUMANOS		4.650,00	4.650,00
10.128.0121.0000.0000	GESTAO DO TRABALHO E EDUCACAO NA SAUDE		4.650,00	4.650,00
10.128.0121.2252.0000	VALORIZACAO DA GESTAO DO TRABALHO		4.650,00	4.650,00
10.128.0121.2252.0001	VALORIZACAO DA GESTAO DO TRABALHO		4.650,00	4.650,00
10.302.0000.0000.0000	ASSISTENCIA HOSPITALAR E AMBULATORIAL	9.086.526,63	403.782.095,71	412.868.622,34
10.302.0001.0000.0000	GESTAO E MANUTENCAO		298.079.756,81	298.079.756,81
10.302.0001.2195.0000	REMUNERACAO DE PESSOAL ATIVO DO MUNICIPIO E ENCARGOS SOCIAIS		298.079.756,81	298.079.756,81
10.302.0001.2195.0026	REMUNERACAO DE PESSOAL ATIVO DO MUNICIPIO E ENCARGOS SOCIAIS		298.079.756,81	298.079.756,81
10.302.0124.0000.0000	ATENCAO TERCIARIA A SAUDE	9.086.526,63	105.702.338,90	114.788.865,53
10.302.0124.1648.0000	AMPLIACAO, REFORMA E AQUISICAO DE EQUIPAMENTOS	9.086.526,63		9.086.526,63
10.302.0124.1648.0001	AMPLIACAO, REFORMA E AQUISICAO DE EQUIPAMENTOS	9.071.526,64		9.071.526,64
10.302.0124.1648.0002	AQUISICAO DE EQUIPAMENTOS ODONTOLÓGICOS PARA O INSTITUTO DR. JOSE FROTA - IJF - EP/LOM	14.999,99		14.999,99
10.302.0124.2470.0000	ASSISTENCIA HOSPITALAR DE URGENCIA E EMERGENCIA		105.702.338,90	105.702.338,90
10.302.0124.2470.0001	ASSISTENCIA HOSPITALAR DE URGENCIA E EMERGENCIA		105.702.338,90	105.702.338,90
28.000.0000.0000.0000	ENCARGOS ESPECIAIS		985.764,89	985.764,89
28.846.0000.0000.0000	OUTROS ENCARGOS ESPECIAIS		985.764,89	985.764,89
28.846.0012.0000.0000	ENCARGOS GERAIS DO MUNICIPIO		985.764,89	985.764,89
28.846.0012.0017.0000	CONTRIBUICAO PARA FORMACAO DO PASEP		14.063,57	14.063,57
28.846.0012.0017.0004	CONTRIBUICAO PARA FORMACAO DO PASEP		14.063,57	14.063,57
28.846.0012.0024.0000	CUMPRIMENTO DE SENTENCA JUDICIAL		971701,32	971701,32
28.846.0012.0024.0005	CUMPRIMENTO DE SENTENCA JUDICIAL		971701,32	971701,32
TOTAL		9.159.916,63	410.992.480,37	420.152.397,00



PREFEITURA MUNICIPAL DE FORTALEZA

EXERCÍCIO DE 2019

ANEXO 8

ORÇAMENTO GERAL

25201 - INSTITUTO DR. JOSE FROTA

PROGRAMA DE TRABALHO

CÓDIGO	ESPECIFICAÇÃO	ORDINÁRIO	VINCULADO	TOTAL
10.000.0000.0000.0000	SAUDE		419.166.632,11	419.166.632,11
10.122.0000.0000.0000	ADMINISTRACAO GERAL		6.219.969,77	6.219.969,77
10.122.0001.0000.0000	GESTAO E MANUTENCAO		6.219.969,77	6.219.969,77
10.122.0001.2016.0000	MANUTENCAO E FUNCIONAMENTO ADMINISTRATIVO		6.219.969,77	6.219.969,77
10.122.0001.2016.0024	MANUTENCAO E FUNCIONAMENTO ADMINISTRATIVO		6.219.969,77	6.219.969,77
10.126.0000.0000.0000	TECNOLOGIA DA INFORMACAO		73.390,00	73.390,00
10.126.0001.0000.0000	GESTAO E MANUTENCAO		73.390,00	73.390,00
10.126.0001.1005.0000	AQUISICAO E IMPLANTACAO DE PRODUTOS E SERVICOS DE TI		73.390,00	73.390,00
10.126.0001.1005.0019	AQUISICAO E IMPLANTACAO DE PRODUTOS E SERVICOS DE TI		73.390,00	73.390,00
10.128.0000.0000.0000	FORMACAO DE RECURSOS HUMANOS		4.650,00	4.650,00
10.128.0121.0000.0000	GESTAO DO TRABALHO E EDUCACAO NA SAUDE		4.650,00	4.650,00
10.128.0121.2252.0000	VALORIZACAO DA GESTAO DO TRABALHO		4.650,00	4.650,00
10.128.0121.2252.0001	VALORIZACAO DA GESTAO DO TRABALHO		4.650,00	4.650,00
10.302.0000.0000.0000	ASSISTENCIA HOSPITALAR E AMBULATORIAL		412.868.622,34	412.868.622,34
10.302.0001.0000.0000	GESTAO E MANUTENCAO		298.079.756,81	298.079.756,81
10.302.0001.2195.0000	REMUNERACAO DE PESSOAL ATIVO DO MUNICIPIO E ENCARGOS SOCIAIS		298.079.756,81	298.079.756,81
10.302.0001.2195.0026	REMUNERACAO DE PESSOAL ATIVO DO MUNICIPIO E ENCARGOS SOCIAIS		298.079.756,81	298.079.756,81
10.302.0124.0000.0000	ATENCAO TERCIARIA A SAUDE		114.788.865,53	114.788.865,53
10.302.0124.1648.0000	AMPLIACAO, REFORMA E AQUISICAO DE EQUIPAMENTOS		9.086.526,63	9.086.526,63
10.302.0124.1648.0001	AMPLIACAO, REFORMA E AQUISICAO DE EQUIPAMENTOS		9.071.526,64	9.071.526,64
10.302.0124.1648.0002	AQUISICAO DE EQUIPAMENTOS ODONTOLÓGICOS PARA O INSTITUTO DR. JOSE FROTA - IJF - EP/LOM		14.999,99	14.999,99
10.302.0124.2470.0000	ASSISTENCIA HOSPITALAR DE URGENCIA E EMERGENCIA		105.702.338,90	105.702.338,90
10.302.0124.2470.0001	ASSISTENCIA HOSPITALAR DE URGENCIA E EMERGENCIA		105.702.338,90	105.702.338,90
28.000.0000.0000.0000	ENCARGOS ESPECIAIS		985.764,89	985.764,89
28.846.0000.0000.0000	OUTROS ENCARGOS ESPECIAIS		985.764,89	985.764,89
28.846.0012.0000.0000	ENCARGOS GERAIS DO MUNICIPIO		985.764,89	985.764,89
28.846.0012.0017.0000	CONTRIBUICAO PARA FORMACAO DO PASEP		14.063,57	14.063,57
28.846.0012.0017.0004	CONTRIBUICAO PARA FORMACAO DO PASEP		14.063,57	14.063,57
28.846.0012.0024.0000	CUMPRIMENTO DE SENTENCA JUDICIAL		971701,32	971701,32
28.846.0012.0024.0005	CUMPRIMENTO DE SENTENCA JUDICIAL		971701,32	971701,32
TOTAL			420.152.397,00	420.152.397,00



PREFEITURA MUNICIPAL DE FORTALEZA

25201- INSTITUTO DR. JOSE FROTA

EXERCÍCIO DE 2019

ANEXO 9

ORÇAMENTO GERAL

DEMONSTRATIVO DAS DESPESAS POR ÓRGÃO E FUNÇÃO

	SEGURANCA PUBLICA	ASSISTENCIA SOCIAL	PREVIDENCIA SOCIAL	SAUDE
INSTITUTO DR. JOSE FROTA	-	-	-	419.166.632,11
	ENERGIA	DESPORTO E LAZER	ENCARGOS ESPECIAIS	RESERVA DE CONTINGENCIA
INSTITUTO DR. JOSE FROTA	-	-	985.764,89	-
TOTAL				420.152.397,00

PREFEITURA MUNICIPAL DE FORTALEZA

EXERCÍCIO DE 2019

ANEXO 11

ORÇAMENTO GERAL

25201- INSTITUTO DR. JOSE FROTA

NATUREZA DA DESPESA

CÓDIGO	ESPECIFICAÇÃO	CRÉDITOS ORÇAMENTÁRIOS E SUPLEMENTARES	CRÉDITOS ESPECIAIS E EXTRAORDINÁRIOS	TOTAL	REALIZADA EMPENHADA NO ANO	DIFERENÇA SALDO A EMPENHAR
3.0.0.0.00	DESPESAS CORRENTES	423.606.331,00		423.606.331,00	410.801.720,07	12.804.610,93
3.10.0.00	PESSOAL E ENCARGOS SOCIAIS	300.512.193,00		300.512.193,00	299.051.458,13	1.460.734,87
3.3.0.0.00	OUTRAS DESPESAS CORRENTES	123.094.138,00		123.094.138,00	111.750.261,94	11.343.876,06
4.0.0.0.00	DESPESAS DE CAPITAL	17.027.689,00		17.027.689,00	9.350.676,93	7.677.012,07
4.4.0.0.00	INVESTIMENTOS	17.027.689,00		17.027.689,00	9.350.676,93	7.677.012,07
TOTAL		440.634.020,00		440.634.020,00	420.152.397,00	20.481.623,00



PREFEITURA MUNICIPAL DE FORTALEZA

EXERCÍCIO DE 2019

ANEXO 2

ORÇAMENTO GERAL

25901 - FUNDO MUNICIPAL DE SAUDE

CÓDIGO	ESPECIFICAÇÃO	NATUREZA DA DESPESA		
		ELEMENTO	MODALIDADE	CATEGORIA / GRUPO
3.0.0.0.00	DESPESAS CORRENTES			1735.143.348,78
3.10.0.00	PESSOAL E ENCARGOS SOCIAIS			702.439.419,80
3.19.0.00	APLICACOES DIRETAS		592.885.502,78	
3.19.0.04	CONTRATAÇÃO POR TEMPO DETERMINADO	63.769.979,77		
3.19.0.05	OUTROS BENEFÍCIOS PREVIDENCIÁRIOS DO SERVIDOR OU DO MILITAR	253.777,95		
3.19.0.11	VENCIMENTOS E VANTAGENS FIXAS - PESSOAL CIVIL	513.097.758,21		
3.19.0.13	CONTRIBUIÇÕES PATRONAIS	12.131.641,20		
3.19.0.92	DESPESAS DE EXERCÍCIOS ANTERIORES	1733.874,60		
3.19.0.94	INDENIZAÇÕES RESTITUIÇÕES TRABALHISTAS	169.508,79		
3.19.0.96	RESSARCIMENTO DESPESAS DE PESSOAL REQUISITADO	1728.962,26		
3.19.100	APLICACOES DIRETAS DECORRENTES DE OPERACOES INTRA-ORÇAMENTARIAS		109.553.917,02	
3.19.113	CONTRIBUIÇÕES PATRONAIS	109.553.917,02		
3.3.0.0.00	OUTRAS DESPESAS CORRENTES			1032.703.928,98
3.3.5.0.00	TRANSFERÊNCIAS A INSTITUIÇÕES PRIVADAS		509.304.688,97	
3.3.5.0.39	OUTROS SERVIÇOS DE TERCEIROS - PESSOA JURÍDICA	509.004.688,97		
3.3.5.0.43	SUBVENÇÕES SOCIAIS	300.000,00		
3.3.9.0.00	APLICACOES DIRETAS		523.398.071,01	
3.3.9.0.14	DIÁRIAS - CIVIL	69.896,00		
3.3.9.0.30	MATERIAL DE CONSUMO	4.580.626,59		
3.3.9.0.32	MATERIAL DE DISTRIBUIÇÃO GRATUITA	5.939.629,74		
3.3.9.0.34	OUTRAS DESPESAS DE PESSOAL DECORRENTES DE CONTRATOS DE TERCEIRIZAÇÃO	42.519.732,80		
3.3.9.0.36	OUTROS SERVIÇOS DE TERCEIROS - PESSOA FÍSICA	53.753.312,34		
3.3.9.0.37	LOCAÇÃO DE MÃO-DE-OBRA	56.763.046,03		
3.3.9.0.39	OUTROS SERVIÇOS DE TERCEIROS - PESSOA JURÍDICA	240.515.603,73		
3.3.9.0.40	SERVIÇOS DE TECNOLOGIA DA INFORMAÇÃO E COMUNICAÇÃO - PESSOA JURÍDICA	12.100,00		
3.3.9.0.46	AUXÍLIO-ALIMENTAÇÃO	16.055.636,44		
3.3.9.0.47	OBRIGAÇÕES TRIBUTÁRIAS CONTRIBUTIVAS	10.626.788,70		
3.3.9.0.48	OUTROS AUXÍLIOS FINANCEIROS A PESSOAS FÍSICAS	2.147.660,00		



PREFEITURA MUNICIPAL DE FORTALEZA

EXERCÍCIO DE 2019

ANEXO 2

ORÇAMENTO GERAL

25901 - FUNDO MUNICIPAL DE SAUDE

CÓDIGO	ESPECIFICAÇÃO	NATUREZA DA DESPESA		
		ELEMENTO	MODALIDADE	CATEGORIA / GRUPO
3.3.9.0.91	SENTENCAS JUDICIAIS	8.104.504,11		
3.3.9.0.92	DESPESAS DE EXERCICIOS ANTERIORES	51600.302,28		
3.3.9.0.93	INDENIZACOES E RESTITUICOES	30.709.232,25		
3.3.9.100	APLICACOES DIRETAS DECORRENTES DE OPERACOES INTRA-ORCAMENTARIAS		1.169,00	
3.3.9.139	OUTROS SERVICOS DE TERCEIROS - PESSOA JURIDICA	1.169,00		
4.0.0.0.00	DESPESAS DE CAPITAL			25.079.138,12
4.4.0.0.00	INVESTIMENTOS			25.079.138,12
4.4.9.0.00	APLICACOES DIRETAS		25.079.138,12	
4.4.9.0.39	OUTROS SERVICOS DE TERCEIROS - PESSOA JURIDICA	1072.376,96		
4.4.9.0.40	SERVICOS DE TECNOLOGIA DA INFORMACAO E COMUNICACAO - PESSOA JURIDICA	541838,00		
4.4.9.0.51	OBRAS E INSTALACOES	2.164.107,38		
4.4.9.0.52	EQUIPAMENTOS E MATERIAL PERMANENTE	12.336.446,07		
4.4.9.0.92	DESPESAS DE EXERCICIOS ANTERIORES	42.593,74		
4.4.9.0.93	INDENIZACOES E RESTITUICOES	8.921.775,97		
TOTAL				1.760.222.486,90

PREFEITURA MUNICIPAL DE FORTALEZA

EXERCÍCIO DE 2019

ANEXO 6

ORÇAMENTO GERAL

25901 - FUNDO MUNICIPAL DE SAUDE

PROGRAMA DE TRABALHO

CÓDIGO	ESPECIFICAÇÃO	PROJETO	ATIVIDADE	TOTAL
10.000.0000.0000.0000	SAUDE	25.707.917,05	1734.333.134,81	1760.041051,86
10.122.0000.0000.0000	ADMINISTRACAO GERAL	5.960.457,23	177.691.972,83	183.652.430,06
10.122.0001.0000.0000	GESTAO E MANUTENCAO	384.544,72	169.349.838,82	169.734.383,54
10.122.0001.1796.0000	AQUISICAO DE EQUIPAMENTOS, MOBILIARIOS E VEICULOS	384.544,72		384.544,72
10.122.0001.1796.0040	AQUISICAO DE EQUIPAMENTOS, MOBILIARIOS E VEICULOS	384.544,72		384.544,72
10.122.0001.2016.0000	MANUTENCAO E FUNCIONAMENTO ADMINISTRATIVO		38.214.873,71	38.214.873,71
10.122.0001.2016.0025	MANUTENCAO E FUNCIONAMENTO ADMINISTRATIVO		38.214.873,71	38.214.873,71
10.122.0001.2195.0000	REMUERACAO DE PESSOAL ATIVO DO MUNICIPIO E ENCARGOS SOCIAIS		131.134.965,11	131.134.965,11
10.122.0001.2195.0027	REMUERACAO DE PESSOAL ATIVO DO MUNICIPIO E ENCARGOS SOCIAIS - SEDE SMS		131.134.965,11	131.134.965,11
10.122.0120.0000.0000	GESTAO ESTRATEGICA E PARTICIPATIVA DO SUS	486.402,19	105.440,65	591.842,84
10.122.0120.1511.0000	CONFERENCIA MUNICIPAL DE SAUDE	486.402,19		486.402,19
10.122.0120.1511.0001	CONFERENCIA MUNICIPAL DE SAUDE	486.402,19		486.402,19
10.122.0120.2479.0000	GESTAO E MANUTENCAO DO CONSELHO MUNICIPAL DE SAUDE E DOS INSTRUMENTOS DE PARTICIPACAO		105.440,65	105.440,65
10.122.0120.2479.0001	GESTAO E MANUTENCAO DO CONSELHO MUNICIPAL DE SAUDE E DOS INSTRUMENTOS DE PARTICIPACAO		105.440,65	105.440,65
10.122.0121.0000.0000	GESTAO DO TRABALHO E EDUCACAO NA SAUDE		8.236.693,36	8.236.693,36
10.122.0121.2495.0000	GESTAO E MANUTENCAO DA POLITICA DE EDUCACAO PERMANENTE EM SAUDE		8.236.693,36	8.236.693,36
10.122.0121.2495.0001	GESTAO E MANUTENCAO DA POLITICA DE EDUCACAO PERMANENTE EM SAUDE		8.236.693,36	8.236.693,36
10.122.0206.0000.0000	PROGRAMA DE FORTALECIMENTO DE INCLUSAO SOCIAL E REDES DE ATENCAO - PROREDES	5.089.510,32		5.089.510,32
10.122.0206.1796.0000	AQUISICAO DE EQUIPAMENTOS, MOBILIARIOS E VEICULOS	5.089.510,32		5.089.510,32
10.122.0206.1796.0052	AQUISICAO DE EQUIPAMENTOS, MOBILIARIOS E VEICULOS	5.089.510,32		5.089.510,32
10.3010000.0000.0000	ATENCAO BASICA	4.505.358,75	473.582.537,97	478.087.896,72
10.3010119.0000.0000	ATENCAO PRIMARIA A SAUDE	4.505.358,75	473.582.537,97	478.087.896,72
10.3010119.1687.0000	IMPLANTACAO DE UNIDADES DE SAUDE	195.623,19		195.623,19
10.3010119.1687.0002	IMPLANTACAO DE UNIDADES DE SAUDE	195.623,19		195.623,19
10.3010119.1796.0000	AQUISICAO DE EQUIPAMENTOS, MOBILIARIOS E VEICULOS	4.309.735,56		4.309.735,56
10.3010119.1796.0049	AQUISICAO DE EQUIPAMENTOS, MOBILIARIOS E VEICULOS	4.309.735,56		4.309.735,56
10.3010119.2195.0000	REMUERACAO DE PESSOAL ATIVO DO MUNICIPIO E ENCARGOS SOCIAIS		316.612.184,99	316.612.184,99

PREFEITURA MUNICIPAL DE FORTALEZA

EXERCÍCIO DE 2019

ANEXO 6

ORÇAMENTO GERAL

25901 - FUNDO MUNICIPAL DE SAUDE

PROGRAMA DE TRABALHO

CÓDIGO	ESPECIFICAÇÃO	PROJETO	ATIVIDADE	TOTAL
10.301019.2195.0028	REMUNERACAO DE PESSOAL ATIVO DO MUNICIPIO E ENCARGOS SOCIAIS - SEDE REGIONAIS		83.965.258,89	83.965.258,89
10.301019.2195.0047	REMUNERACAO DE PESSOAL ATIVO DO MUNICIPIO E ENCARGOS SOCIAIS - AGENTES COMUNITARIOS DE SAUDE		62.320.689,56	62.320.689,56
10.301019.2195.0048	REMUNERACAO DE PESSOAL ATIVO DO MUNICIPIO E ENCARGOS SOCIAIS - PSF / REGIONAIS		170.326.236,54	170.326.236,54
10.301019.2255.0000	AQUISICAO, DISTRIBUICAO E DISPENSACAO DE MEDICAMENTOS - ATENCAO PRIMARIA		985.959,60	985.959,60
10.301019.2255.0001	AQUISICAO, DISTRIBUICAO E DISPENSACAO DE MEDICAMENTOS - ATENCAO PRIMARIA		985.959,60	985.959,60
10.301019.2504.0000	GESTAO E MANUTENCAO DA ATENCAO PRIMARIA A SAUDE		155.887.903,38	155.887.903,38
10.301019.2504.0001	GESTAO E MANUTENCAO DA ATENCAO PRIMARIA A SAUDE - UAPS		153.621.019,98	153.621.019,98
10.301019.2504.0002	GESTAO E MANUTENCAO DA ATENCAO PRIMARIA A SAUDE - SAUDE BUCAL		2.266.883,40	2.266.883,40
10.301019.2507.0000	IMPLEMENTACAO DE POLITICAS DE ATENCAO PRIMARIA A SAUDE		96.490,00	96.490,00
10.301019.2507.0004	IMPLEMENTACAO DE POLITICAS DE ATENCAO A SAUDE - PSE		96.490,00	96.490,00
10.302.0000.0000.0000	ASSISTENCIA HOSPITALAR E AMBULATORIAL	15.242.101,07	987.677.151,97	1002.919.253,04
10.302.0123.0000.0000	ATENCAO ESPECIALIZADA A SAUDE	12.890.886,11	984.745.252,27	997.636.138,38
10.302.0123.1618.0000	IMPLANTACAO DE EQUIPAMENTOS DE ATENCAO ESPECIALIZADA A SAUDE	10.101.740,15		10.101.740,15
10.302.0123.1618.0002	IMPLANTACAO DE EQUIPAMENTOS DE ATENCAO ESPECIALIZADA A SAUDE	10.101.740,15		10.101.740,15
10.302.0123.1638.0000	PROGRAMA DE ORTESES, PROTESES E MEIOS AUXILIARES DE LOCOMOCAO - OPM	142.376,74		142.376,74
10.302.0123.1638.0001	PROGRAMA DE ORTESES, PROTESES E MEIOS AUXILIARES DE LOCOMOCAO - OPM	142.376,74		142.376,74
10.302.0123.1642.0000	IMPLANTACAO DE EQUIPAMENTOS - REDE CEGONHA	561.948,86		561.948,86
10.302.0123.1642.0002	IMPLANTACAO DE EQUIPAMENTOS - REDE CEGONHA	561.948,86		561.948,86
10.302.0123.1796.0000	AQUISICAO DE EQUIPAMENTOS, MOBILIARIOS E VEICULOS	2.084.820,36		2.084.820,36
10.302.0123.1796.0048	AQUISICAO DE EQUIPAMENTOS, MOBILIARIOS E VEICULOS	2.084.820,36		2.084.820,36
10.302.0123.2503.0000	REMUNERACAO DE PESSOAL ATIVO DO MUNICIPIO E ENCARGOS SOCIAIS - ATENCAO ESPECIALIZADA A SAUDE		213.736.776,92	213.736.776,92
10.302.0123.2503.0001	REMUNERACAO DE PESSOAL ATIVO DO MUNICIPIO E ENCARGOS SOCIAIS - HOSPITAIS		176.107.099,10	176.107.099,10
10.302.0123.2503.0002	REMUNERACAO DE PESSOAL ATIVO DO MUNICIPIO E ENCARGOS SOCIAIS - HOSPITAL ZILDA ARNS NEUMANN		17.205.147,01	17.205.147,01
10.302.0123.2503.0003	REMUNERACAO DE PESSOAL ATIVO DO MUNICIPIO E ENCARGOS SOCIAIS - SAMU		20.424.530,81	20.424.530,81
10.302.0123.2528.0000	GESTAO E MANUTENCAO DA ATENCAO ESPECIALIZADA EM SAUDE		291.385.955,15	291.385.955,15
10.302.0123.2528.0001	GESTAO E MANUTENCAO DA ATENCAO ESPECIALIZADA EM SAUDE		113.953.081,55	113.953.081,55



PREFEITURA MUNICIPAL DE FORTALEZA

EXERCÍCIO DE 2019

ANEXO 6

ORÇAMENTO GERAL

25901 - FUNDO MUNICIPAL DE SAUDE

PROGRAMA DE TRABALHO

CÓDIGO	ESPECIFICAÇÃO	PROJETO	ATIVIDADE	TOTAL
10.302.0123.2528.0002	GESTAO E MANUTENCAO DA ATENCAO ESPECIALIZADA EM SAUDE		9.329.168,95	9.329.168,95
10.302.0123.2528.0003	GESTAO E MANUTENCAO DA ATENCAO ESPECIALIZADA EM SAUDE		288.213,43	288.213,43
10.302.0123.2528.0004	GESTAO E MANUTENCAO DA ATENCAO ESPECIALIZADA EM SAUDE - UPAS		130.561.438,42	130.561.438,42
10.302.0123.2528.0005	GESTAO E MANUTENCAO DA ATENCAO ESPECIALIZADA EM SAUDE - SAMU		20.650.502,16	20.650.502,16
10.302.0123.2528.0006	GESTAO E MANUTENCAO DA ATENCAO ESPECIALIZADA EM SAUDE - RAPS		16.603.550,64	16.603.550,64
10.302.0123.2540.0000	ATENCAO A SAUDE DA POPULACAO PARA PROCEDIMENTOS EM MEDIA E ALTA COMPLEXIDADE		479.622.520,20	479.622.520,20
10.302.0123.2540.0001	ATENCAO A SAUDE DA POPULACAO PARA PROCEDIMENTOS EM MEDIA E ALTA COMPLEXIDADE - ENTIDADES SEM FINS LUCRATIVOS		255.621.180,34	255.621.180,34
10.302.0123.2540.0002	ATENCAO A SAUDE DA POPULACAO PARA PROCEDIMENTOS EM MEDIA E ALTA COMPLEXIDADE - ENTIDADES PRIVADAS		135.309.439,13	135.309.439,13
10.302.0123.2540.0003	ATENCAO A SAUDE DA POPULACAO PARA PROCEDIMENTOS EM MEDIA E ALTA COMPLEXIDADE - ENTES PUBLICOS		88.691.900,73	88.691.900,73
10.302.0125.0000.0000	REGULACAO, CONTROLE, AVALIACAO E AUDITORIA		2.931.899,70	2.931.899,70
10.302.0125.2543.0000	FORTALECIMENTO DAS ACOES DE REGULACAO, CONTROLE, AVALIACAO E AUDITORIA		2.931.899,70	2.931.899,70
10.302.0125.2543.0001	FORTALECIMENTO DAS ACOES DE REGULACAO, CONTROLE, AVALIACAO E AUDITORIA		2.931.899,70	2.931.899,70
10.302.0206.0000.0000	PROGRAMA DE FORTALECIMENTO DE INCLUSAO SOCIAL E REDES DE ATENCAO - PROREDES	2.351.214,96		2.351.214,96
10.302.0206.1023.0000	DESENVOLVIMENTO INSTITUCIONAL DA SECRETARIA MUNICIPAL DA SAUDE - PROREDES	2.351.214,96		2.351.214,96
10.302.0206.1023.0002	DESENVOLVIMENTO INSTITUCIONAL DA SECRETARIA MUNICIPAL DA SAUDE - PROREDES	2.351.214,96		2.351.214,96
10.303.0000.0000.0000	SUPORTE PROFILATICO E TERAPEUTICO		27.654.611,36	27.654.611,36
10.303.0127.0000.0000	ASSISTENCIA FARMACEUTICA		27.654.611,36	27.654.611,36
10.303.0127.2518.0000	GESTAO E MANUTENCAO DA ASSISTENCIA FARMACEUTICA		27.654.611,36	27.654.611,36
10.303.0127.2518.0001	GESTAO E MANUTENCAO DA ASSISTENCIA FARMACEUTICA		27.654.611,36	27.654.611,36
10.304.0000.0000.0000	VIGILANCIA SANITARIA		57.451.838,19	57.451.838,19
10.304.0128.0000.0000	VIGILANCIA A SAUDE		57.451.838,19	57.451.838,19
10.304.0128.2195.0000	REMUNERACAO DE PESSOAL ATIVO DO MUNICIPIO E ENCARGOS SOCIAIS		40.955.492,78	40.955.492,78
10.304.0128.2195.0029	REMUNERACAO DE PESSOAL ATIVO DO MUNICIPIO E ENCARGOS SOCIAIS - VIGILANCIA		40.955.492,78	40.955.492,78
10.304.0128.2239.0000	GESTAO E MANUTENCAO DAS POLITICAS DE VIGILANCIA EM SAUDE		16.496.345,41	16.496.345,41
10.304.0128.2239.0001	MANUTENCAO DAS POLITICAS DE VIGILANCIA EM SAUDE - SANITARIA		7.312.951,91	7.312.951,91
10.304.0128.2239.0002	MANUTENCAO DAS POLITICAS DE VIGILANCIA EM SAUDE - EPIDEMIOLOGICA		103.611,41	103.611,41
10.304.0128.2239.0003	MANUTENCAO DAS POLITICAS DE VIGILANCIA EM SAUDE - AMBIENTAL		1665.118,38	1665.118,38



PREFEITURA MUNICIPAL DE FORTALEZA

EXERCÍCIO DE 2019

ANEXO 6

ORÇAMENTO GERAL

25901 - FUNDO MUNICIPAL DE SAUDE

PROGRAMA DE TRABALHO

CÓDIGO	ESPECIFICAÇÃO	PROJETO	ATIVIDADE	TOTAL
10.304.0128.2239.0004	MANUTENCAO DAS POLITICAS DE VIGILANCIA EM SAUDE - ZOONOSES		1038.198,13	1038.198,13
10.304.0128.2239.0005	MANUTENCAO DAS POLITICAS DE VIGILANCIA EM SAUDE - VETORES		6.376.465,58	6.376.465,58
10.305.0000.0000.0000	VIGILANCIA EPIDEMIOLOGICA		2.170.518,38	2.170.518,38
10.305.0128.0000.0000	VIGILANCIA A SAUDE		2.170.518,38	2.170.518,38
10.305.0128.2044.0000	GESTAO E MANUTENCAO DA REDE DE ATENCAO AS CONDICÕES CRONICAS		2.170.518,38	2.170.518,38
10.305.0128.2044.0001	GESTAO E MANUTENCAO DA REDE DE ATENCAO AS CONDICÕES CRONICAS		2.170.518,38	2.170.518,38
10.846.0000.0000.0000	OUTROS ENCARGOS ESPECIAIS		8.104.504,11	8.104.504,11
10.846.0012.0000.0000	ENCARGOS GERAIS DO MUNICIPIO		8.104.504,11	8.104.504,11
10.846.0012.2348.0000	CUMPRIMENTO DE SENTENÇAS JUDICIAIS		8.104.504,11	8.104.504,11
10.846.0012.2348.0002	CUMPRIMENTO DE SENTENÇAS JUDICIAIS		8.104.504,11	8.104.504,11
28.000.0000.0000.0000	ENCARGOS ESPECIAIS		181.435,04	181.435,04
28.846.0000.0000.0000	OUTROS ENCARGOS ESPECIAIS		181.435,04	181.435,04
28.846.0012.0000.0000	ENCARGOS GERAIS DO MUNICIPIO		181.435,04	181.435,04
28.846.0012.0017.0000	CONTRIBUICAO PARA FORMACAO DO PASEP		181.435,04	181.435,04
28.846.0012.0017.0005	CONTRIBUICAO PARA FORMACAO DO PASEP		181.435,04	181.435,04
TOTAL		25.707.917,05	1.734.514.569,85	1.760.222.486,90



PREFEITURA MUNICIPAL DE FORTALEZA

EXERCÍCIO DE 2019

ANEXO 8

ORÇAMENTO GERAL

25901 - FUNDO MUNICIPAL DE SAUDE

PROGRAMA DE TRABALHO

CÓDIGO	ESPECIFICAÇÃO	ORDINÁRIO	VINCULADO	TOTAL
10.000.0000.0000.0000	SAUDE		1760.041051,86	1760.041051,86
10.122.0000.0000.0000	ADMINISTRACAO GERAL		183.652.430,06	183.652.430,06
10.122.0001.0000.0000	GESTAO E MANUTENCAO		169.734.383,54	169.734.383,54
10.122.0001.1796.0000	AQUISICAO DE EQUIPAMENTOS, MOBILIARIOS E VEICULOS		384.544,72	384.544,72
10.122.0001.1796.0040	AQUISICAO DE EQUIPAMENTOS, MOBILIARIOS E VEICULOS		384.544,72	384.544,72
10.122.0001.2016.0000	MANUTENCAO E FUNCIONAMENTO ADMINISTRATIVO		38.214.873,71	38.214.873,71
10.122.0001.2016.0025	MANUTENCAO E FUNCIONAMENTO ADMINISTRATIVO		38.214.873,71	38.214.873,71
10.122.0001.2195.0000	REMUERACAO DE PESSOAL ATIVO DO MUNICIPIO E ENCARGOS SOCIAIS		131.134.965,11	131.134.965,11
10.122.0001.2195.0027	REMUERACAO DE PESSOAL ATIVO DO MUNICIPIO E ENCARGOS SOCIAIS - SEDE SMS		131.134.965,11	131.134.965,11
10.122.0120.0000.0000	GESTAO ESTRATEGICA E PARTICIPATIVA DO SUS		591.842,84	591.842,84
10.122.0120.1511.0000	CONFERENCIA MUNICIPAL DE SAUDE		486.402,19	486.402,19
10.122.0120.1511.0001	CONFERENCIA MUNICIPAL DE SAUDE		486.402,19	486.402,19
10.122.0120.2479.0000	GESTAO E MANUTENCAO DO CONSELHO MUNICIPAL DE SAUDE E DOS INSTRUMENTOS DE PARTICIPACAO		105.440,65	105.440,65
10.122.0120.2479.0001	GESTAO E MANUTENCAO DO CONSELHO MUNICIPAL DE SAUDE E DOS INSTRUMENTOS DE PARTICIPACAO		105.440,65	105.440,65
10.122.0121.0000.0000	GESTAO DO TRABALHO E EDUCACAO NA SAUDE		8.236.693,36	8.236.693,36
10.122.0121.2495.0000	GESTAO E MANUTENCAO DA POLITICA DE EDUCACAO PERMANENTE EM SAUDE		8.236.693,36	8.236.693,36
10.122.0121.2495.0001	GESTAO E MANUTENCAO DA POLITICA DE EDUCACAO PERMANENTE EM SAUDE		8.236.693,36	8.236.693,36
10.122.0206.0000.0000	PROGRAMA DE FORTALECIMENTO DE INCLUSAO SOCIAL E REDES DE ATENCAO - PROREDES		5.089.510,32	5.089.510,32
10.122.0206.1796.0000	AQUISICAO DE EQUIPAMENTOS, MOBILIARIOS E VEICULOS		5.089.510,32	5.089.510,32
10.122.0206.1796.0052	AQUISICAO DE EQUIPAMENTOS, MOBILIARIOS E VEICULOS		5.089.510,32	5.089.510,32
10.3010000.0000.0000	ATENCAO BASICA		478.087.896,72	478.087.896,72
10.3010119.0000.0000	ATENCAO PRIMARIA A SAUDE		478.087.896,72	478.087.896,72
10.3010119.1687.0000	IMPLANTACAO DE UNIDADES DE SAUDE		195.623,19	195.623,19
10.3010119.1687.0002	IMPLANTACAO DE UNIDADES DE SAUDE		195.623,19	195.623,19
10.3010119.1796.0000	AQUISICAO DE EQUIPAMENTOS, MOBILIARIOS E VEICULOS		4.309.735,56	4.309.735,56
10.3010119.1796.0049	AQUISICAO DE EQUIPAMENTOS, MOBILIARIOS E VEICULOS		4.309.735,56	4.309.735,56
10.3010119.2195.0000	REMUERACAO DE PESSOAL ATIVO DO MUNICIPIO E ENCARGOS SOCIAIS		316.612.184,99	316.612.184,99

ORÇAMENTO GERAL

25901 - FUNDO MUNICIPAL DE SAUDE

PROGRAMA DE TRABALHO

CÓDIGO	ESPECIFICAÇÃO	ORDINÁRIO	VINCULADO	TOTAL
10.301019.2195.0028	REMUERACAO DE PESSOAL ATIVO DO MUNICIPIO E ENCARGOS SOCIAIS - SEDE REGIONAIS		83.965.258,89	83.965.258,89
10.301019.2195.0047	REMUERACAO DE PESSOAL ATIVO DO MUNICIPIO E ENCARGOS SOCIAIS - AGENTES COM UNITARIOS DE SAUDE		62.320.689,56	62.320.689,56
10.301019.2195.0048	REMUERACAO DE PESSOAL ATIVO DO MUNICIPIO E ENCARGOS SOCIAIS - PSF / REGIONAIS		170.326.236,54	170.326.236,54
10.301019.2255.0000	AQUISICAO, DISTRIBUICAO E DISPENSACAO DE MEDICAMENTOS - ATENCAO PRIMARIA		985.959,60	985.959,60
10.301019.2255.0001	AQUISICAO, DISTRIBUICAO E DISPENSACAO DE MEDICAMENTOS - ATENCAO PRIMARIA		985.959,60	985.959,60
10.301019.2504.0000	GESTAO E MANUTENCAO DA ATENCAO PRIMARIA A SAUDE		155.887.903,38	155.887.903,38
10.301019.2504.0001	GESTAO E MANUTENCAO DA ATENCAO PRIMARIA A SAUDE - UAPS		153.621019,98	153.621019,98
10.301019.2504.0002	GESTAO E MANUTENCAO DA ATENCAO PRIMARIA A SAUDE - SAUDE BUCAL		2.266.883,40	2.266.883,40
10.301019.2507.0000	IMPLEMENTACAO DE POLITICAS DE ATENCAO PRIMARIA A SAUDE		96.490,00	96.490,00
10.301019.2507.0004	IMPLEMENTACAO DE POLITICAS DE ATENCAO A SAUDE - PSE		96.490,00	96.490,00
10.302.0000.0000.0000	ASSISTENCIA HOSPITALAR E AMBULATORIAL		1002.919.253,04	1002.919.253,04
10.302.0123.0000.0000	ATENCAO ESPECIALIZADA A SAUDE		997.636.138,38	997.636.138,38
10.302.0123.1618.0000	IMPLANTACAO DE EQUIPAMENTOS DE ATENCAO ESPECIALIZADA A SAUDE		10.101740,15	10.101740,15
10.302.0123.1618.0002	IMPLANTACAO DE EQUIPAMENTOS DE ATENCAO ESPECIALIZADA A SAUDE		10.101740,15	10.101740,15
10.302.0123.1638.0000	PROGRAMA DE ORTESES, PROTESES E MEIOS AUXILIARES DE LOCOMOCAO - OPM		142.376,74	142.376,74
10.302.0123.1638.0001	PROGRAMA DE ORTESES, PROTESES E MEIOS AUXILIARES DE LOCOMOCAO - OPM		142.376,74	142.376,74
10.302.0123.1642.0000	IMPLANTACAO DE EQUIPAMENTOS - REDE CEGONHA		561948,86	561948,86
10.302.0123.1642.0002	IMPLANTACAO DE EQUIPAMENTOS - REDE CEGONHA		561948,86	561948,86
10.302.0123.1796.0000	AQUISICAO DE EQUIPAMENTOS, MOBILIARIOS E VEICULOS		2.084.820,36	2.084.820,36
10.302.0123.1796.0048	AQUISICAO DE EQUIPAMENTOS, MOBILIARIOS E VEICULOS		2.084.820,36	2.084.820,36
10.302.0123.2503.0000	REMUERACAO DE PESSOAL ATIVO DO MUNICIPIO E ENCARGOS SOCIAIS - ATENCAO ESPECIALIZADA A SAUDE		213.736.776,92	213.736.776,92
10.302.0123.2503.0001	REMUERACAO DE PESSOAL ATIVO DO MUNICIPIO E ENCARGOS SOCIAIS - HOSPITAIS		176.107.099,10	176.107.099,10
10.302.0123.2503.0002	REMUERACAO DE PESSOAL ATIVO DO MUNICIPIO E ENCARGOS SOCIAIS - HOSPITAL ZILDA ARNS NEUMANN		17.205.147,01	17.205.147,01
10.302.0123.2503.0003	REMUERACAO DE PESSOAL ATIVO DO MUNICIPIO E ENCARGOS SOCIAIS - SAMU		20.424.530,81	20.424.530,81
10.302.0123.2528.0000	GESTAO E MANUTENCAO DA ATENCAO ESPECIALIZADA EM SAUDE		291385.955,15	291385.955,15
10.302.0123.2528.0001	GESTAO E MANUTENCAO DA ATENCAO ESPECIALIZADA EM SAUDE		113.953.081,55	113.953.081,55
10.302.0123.2528.0002	GESTAO E MANUTENCAO DA ATENCAO ESPECIALIZADA EM SAUDE		9.329.168,95	9.329.168,95



PREFEITURA MUNICIPAL DE FORTALEZA

EXERCÍCIO DE 2019

ANEXO 8

ORÇAMENTO GERAL

25901 - FUNDO MUNICIPAL DE SAUDE

PROGRAMA DE TRABALHO

CÓDIGO	ESPECIFICAÇÃO	ORDINÁRIO	VINCULADO	TOTAL
10.302.0123.2528.0003	GESTAO E MANUTENCAO DA ATENCAO ESPECIALIZADA EM SAUDE		288.213,43	288.213,43
10.302.0123.2528.0004	GESTAO E MANUTENCAO DA ATENCAO ESPECIALIZADA EM SAUDE - UPAS		130.561.438,42	130.561.438,42
10.302.0123.2528.0005	GESTAO E MANUTENCAO DA ATENCAO ESPECIALIZADA EM SAUDE - SAMU		20.650.502,16	20.650.502,16
10.302.0123.2528.0006	GESTAO E MANUTENCAO DA ATENCAO ESPECIALIZADA EM SAUDE - RAPS		16.603.550,64	16.603.550,64
10.302.0123.2540.0000	ATENCAO A SAUDE DA POPULACAO PARA PROCEDIMENTOS EM MEDIA E ALTA COMPLEXIDADE		479.622.520,20	479.622.520,20
10.302.0123.2540.0001	ATENCAO A SAUDE DA POPULACAO PARA PROCEDIMENTOS EM MEDIA E ALTA COMPLEXIDADE - ENTIDADES SEM FINS LUCRATIVOS		255.621.180,34	255.621.180,34
10.302.0123.2540.0002	ATENCAO A SAUDE DA POPULACAO PARA PROCEDIMENTOS EM MEDIA E ALTA COMPLEXIDADE - ENTIDADES PRIVADAS		135.309.439,13	135.309.439,13
10.302.0123.2540.0003	ATENCAO A SAUDE DA POPULACAO PARA PROCEDIMENTOS EM MEDIA E ALTA COMPLEXIDADE - ENTES PUBLICOS		88.691.900,73	88.691.900,73
10.302.0125.0000.0000	REGULACAO, CONTROLE, AVALIACAO E AUDITORIA		2.931.899,70	2.931.899,70
10.302.0125.2543.0000	FORTELECIMENTO DAS ACOES DE REGULACAO, CONTROLE, AVALIACAO E AUDITORIA		2.931.899,70	2.931.899,70
10.302.0125.2543.0001	FORTELECIMENTO DAS ACOES DE REGULACAO, CONTROLE, AVALIACAO E AUDITORIA		2.931.899,70	2.931.899,70
10.302.0206.0000.0000	PROGRAMA DE FORTALECIMENTO DE INCLUSAO SOCIAL E REDES DE ATENCAO - PROREDES		2.351.214,96	2.351.214,96
10.302.0206.1023.0000	DESENVOLVIMENTO INSTITUCIONAL DA SECRETARIA MUNICIPAL DA SAUDE - PROREDES		2.351.214,96	2.351.214,96
10.302.0206.1023.0002	DESENVOLVIMENTO INSTITUCIONAL DA SECRETARIA MUNICIPAL DA SAUDE - PROREDES		2.351.214,96	2.351.214,96
10.303.0000.0000.0000	SUPORTE PROFILATICO E TERAPEUTICO		27.654.611,36	27.654.611,36
10.303.0127.0000.0000	ASSISTENCIA FARMACEUTICA		27.654.611,36	27.654.611,36
10.303.0127.2518.0000	GESTAO E MANUTENCAO DA ASSISTENCIA FARMACEUTICA		27.654.611,36	27.654.611,36
10.303.0127.2518.0001	GESTAO E MANUTENCAO DA ASSISTENCIA FARMACEUTICA		27.654.611,36	27.654.611,36
10.304.0000.0000.0000	VIGILANCIA SANITARIA		57.451.838,19	57.451.838,19
10.304.0128.0000.0000	VIGILANCIA A SAUDE		57.451.838,19	57.451.838,19
10.304.0128.2195.0000	REMUNERACAO DE PESSOAL ATIVO DO MUNICIPIO E ENCARGOS SOCIAIS		40.955.492,78	40.955.492,78
10.304.0128.2195.0029	REMUNERACAO DE PESSOAL ATIVO DO MUNICIPIO E ENCARGOS SOCIAIS - VIGILANCIA		40.955.492,78	40.955.492,78
10.304.0128.2239.0000	GESTAO E MANUTENCAO DAS POLITICAS DE VIGILANCIA EM SAUDE		16.496.345,41	16.496.345,41
10.304.0128.2239.0001	MANUTENCAO DAS POLITICAS DE VIGILANCIA EM SAUDE - SANITARIA		7.312.951,91	7.312.951,91
10.304.0128.2239.0002	MANUTENCAO DAS POLITICAS DE VIGILANCIA EM SAUDE - EPIDEMIOLOGICA		103.611,41	103.611,41
10.304.0128.2239.0003	MANUTENCAO DAS POLITICAS DE VIGILANCIA EM SAUDE - AMBIENTAL		1.665.118,38	1.665.118,38
10.304.0128.2239.0004	MANUTENCAO DAS POLITICAS DE VIGILANCIA EM SAUDE - ZOOSES		1.038.198,13	1.038.198,13



PREFEITURA MUNICIPAL DE FORTALEZA

EXERCÍCIO DE 2019

ANEXO 8

ORÇAMENTO GERAL

25901 - FUNDO MUNICIPAL DE SAUDE

PROGRAMA DE TRABALHO

CÓDIGO	ESPECIFICAÇÃO	ORDINÁRIO	VINCULADO	TOTAL
10.304.0128.2239.0005	MANUTENCAO DAS POLITICAS DE VIGILANCIA EM SAUDE - VETORES		6.376.465,58	6.376.465,58
10.305.0000.0000.0000	VIGILANCIA EPIDEMIOLOGICA		2.170.518,38	2.170.518,38
10.305.0128.0000.0000	VIGILANCIA A SAUDE		2.170.518,38	2.170.518,38
10.305.0128.2044.0000	GESTAO E MANUTENCAO DA REDE DE ATENCAO AS CONDICÕES CRONICAS		2.170.518,38	2.170.518,38
10.305.0128.2044.0001	GESTAO E MANUTENCAO DA REDE DE ATENCAO AS CONDICÕES CRONICAS		2.170.518,38	2.170.518,38
10.846.0000.0000.0000	OUTROS ENCARGOS ESPECIAIS		8.104.504,11	8.104.504,11
10.846.0012.0000.0000	ENCARGOS GERAIS DO MUNICIPIO		8.104.504,11	8.104.504,11
10.846.0012.2348.0000	CUMPRIMENTO DE SENTENCAS JUDICIAIS		8.104.504,11	8.104.504,11
10.846.0012.2348.0002	CUMPRIMENTO DE SENTENCAS JUDICIAIS		8.104.504,11	8.104.504,11
28.000.0000.0000.0000	ENCARGOS ESPECIAIS		181.435,04	181.435,04
28.846.0000.0000.0000	OUTROS ENCARGOS ESPECIAIS		181.435,04	181.435,04
28.846.0012.0000.0000	ENCARGOS GERAIS DO MUNICIPIO		181.435,04	181.435,04
28.846.0012.0017.0000	CONTRIBUICAO PARA FORMACAO DO PASEP		181.435,04	181.435,04
28.846.0012.0017.0005	CONTRIBUICAO PARA FORMACAO DO PASEP		181.435,04	181.435,04
TOTAL			1.760.222.486,90	1.760.222.486,90



PREFEITURA MUNICIPAL DE FORTALEZA

25901 - FUNDO MUNICIPAL DE SAUDE

EXERCÍCIO DE 2019

ANEXO 9

ORÇAMENTO GERAL

DEMONSTRATIVO DAS DESPESAS POR ÓRGÃO E FUNÇÃO

	SEGURANCA PUBLICA	ASSISTENCIA SOCIAL	PREVIDENCIA SOCIAL	SAUDE
FUNDO MUNICIPAL DE SAUDE	-	-	-	1.760.041.051,86
	ENERGIA	DESPORTO E LAZER	ENCARGOS ESPECIAIS	RESERVA DE CONTINGENCIA
FUNDO MUNICIPAL DE SAUDE	-	-	181.435,04	-
TOTAL				1.760.222.486,90

PREFEITURA MUNICIPAL DE FORTALEZA

EXERCÍCIO DE 2019

ANEXO 11

ORÇAMENTO GERAL

25901 - FUNDO MUNICIPAL DE SAUDE

NATUREZA DA DESPESA

CÓDIGO	ESPECIFICAÇÃO	CRÉDITOS ORÇAMENTÁRIOS E SUPLEMENTARES	CRÉDITOS ESPECIAIS E EXTRAORDINÁRIOS	TOTAL	REALIZADA EMPENHADA NO ANO	DIFERENÇA SALDO A EMPENHAR
3.0.0.0.00	DESPESAS CORRENTES	1.775.826.099,00	198.000,00	1.776.024.099,00	1.735.143.348,78	40.880.750,22
3.10.0.00	PESSOAL E ENCARGOS SOCIAIS	716.679.065,00		716.679.065,00	702.439.419,80	14.239.645,20
3.3.0.0.00	OUTRAS DESPESAS CORRENTES	1.059.147.034,00	198.000,00	1.059.345.034,00	1.032.703.928,98	26.641.105,02
4.0.0.0.00	DESPESAS DE CAPITAL	43.933.791,00	217.000,00	44.150.791,00	25.079.138,12	19.071.652,88
4.4.0.0.00	INVESTIMENTOS	43.933.791,00	217.000,00	44.150.791,00	25.079.138,12	19.071.652,88
TOTAL		1.819.759.890,00	415.000,00	1.820.174.890,00	1.760.222.486,90	59.952.403,10



PREFEITURA MUNICIPAL DE FORTALEZA

EXERCÍCIO DE 2019

ANEXO 2

ORÇAMENTO GERAL

25902 - FUNDO MUNICIPAL DE SAUDE - INFRAESTRUTURA

CÓDIGO	ESPECIFICAÇÃO	NATUREZA DA DESPESA		
		ELEMENTO	MODALIDADE	CATEGORIA / GRUPO
3.0.0.0.00	DESPESAS CORRENTES			1.000,00
3.3.0.0.00	OUTRAS DESPESAS CORRENTES			1.000,00
3.3.9.0.00	APLICACOES DIRETAS		1.000,00	
3.3.9.0.39	OUTROS SERVICOS DE TERCEIROS - PESSOA JURIDICA	1.000,00		
4.0.0.0.00	DESPESAS DE CAPITAL			35.735.634,77
4.4.0.0.00	INVESTIMENTOS			35.735.634,77
4.4.9.0.00	APLICACOES DIRETAS		35.735.634,77	
4.4.9.0.51	OBRAS E INSTALACOES	35.495.755,32		
4.4.9.0.52	EQUIPAMENTOS E MATERIAL PERMANENTE	219.900,00		
4.4.9.0.92	DESPESAS DE EXERCICIOS ANTERIORES	19.979,45		
TOTAL				35.736.634,77



PREFEITURA MUNICIPAL DE FORTALEZA

EXERCÍCIO DE 2019

ANEXO 6

ORÇAMENTO GERAL

25902 - FUNDO MUNICIPAL DE SAUDE - INFRAESTRUTURA

PROGRAMA DE TRABALHO

CÓDIGO	ESPECIFICAÇÃO	PROJETO	ATIVIDADE	TOTAL
10.000.0000.0000.0000	SAUDE	35.736.634,77		35.736.634,77
10.3010000.0000.0000	ATENCAO BASICA	7.033.475,64		7.033.475,64
10.3010119.0000.0000	ATENCAO PRIMARIA A SAUDE	7.033.475,64		7.033.475,64
10.3010119.1686.0000	AMPLIACAO, REFORMA E MANUTENCAO PREDIAL DE UNIDADES DE SAUDE	5.421.171,50		5.421.171,50
10.3010119.1686.0001	AMPLIACAO, REFORMA E MANUTENCAO PREDIAL DE UNIDADES DE SAUDE	5.421.171,50		5.421.171,50
10.3010119.1687.0000	IMPLANTACAO DE UNIDADES DE SAUDE	1612.304,14		1612.304,14
10.3010119.1687.0001	IMPLANTACAO DE UNIDADES DE SAUDE	1612.304,14		1612.304,14
10.302.0000.0000.0000	ASSISTENCIA HOSPITALAR E AMBULATORIAL	15.051.148,77		15.051.148,77
10.302.0123.0000.0000	ATENCAO ESPECIALIZADA A SAUDE	14.831.248,77		14.831.248,77
10.302.0123.1618.0000	IMPLANTACAO DE EQUIPAMENTOS DE ATENCAO ESPECIALIZADA A SAUDE	6.522.091,33		6.522.091,33
10.302.0123.1618.0001	IMPLANTACAO DE EQUIPAMENTOS DE ATENCAO ESPECIALIZADA A SAUDE	6.522.091,33		6.522.091,33
10.302.0123.1641.0000	AMPLIACAO, REFORMA E MANUTENCAO PREDIAL DE EQUIPAMENTO DE ATENCAO ESPECIALIZADA A SAUDE	8.309.157,44		8.309.157,44
10.302.0123.1641.0001	AMPLIACAO, REFORMA E MANUTENCAO DE EQUIPAMENTO DE ATENCAO ESPECIALIZADA A SAUDE	8.309.157,44		8.309.157,44
10.302.0124.0000.0000	ATENCAO TERCIARIA A SAUDE	219.900,00		219.900,00
10.302.0124.1366.0000	CONSTRUCAO DE UM ANEXO PARA EMERGENCIA DO IJF	219.900,00		219.900,00
10.302.0124.1366.0003	CONSTRUCAO DE UM ANEXO PARA EMERGENCIA DO IJF	219.900,00		219.900,00
10.4510000.0000.0000	INFRA-ESTRUTURA URBANA	13.652.010,36		13.652.010,36
10.4510206.0000.0000	PROGRAMA DE FORTALECIMENTO DE INCLUSAO SOCIAL E REDES DE ATENCAO - PROREDES	13.652.010,36		13.652.010,36
10.4510206.1445.0000	CONSTRUCAO DE EQUIPAMENTOS DE SAUDE	13.652.010,36		13.652.010,36
10.4510206.1445.0002	CONSTRUCAO DE EQUIPAMENTOS DE SAUDE	13.652.010,36		13.652.010,36
	TOTAL	35.736.634,77		35.736.634,77



PREFEITURA MUNICIPAL DE FORTALEZA

EXERCÍCIO DE 2019

ANEXO 8

ORÇAMENTO GERAL

25902 - FUNDO MUNICIPAL DE SAUDE - INFRAESTRUTURA

PROGRAMA DE TRABALHO

CÓDIGO	ESPECIFICAÇÃO	ORDINÁRIO	VINCULADO	TOTAL
10.000.0000.0000.0000	SAUDE		35.736.634,77	35.736.634,77
10.3010000.0000.0000	ATENCAO BASICA		7.033.475,64	7.033.475,64
10.3010119.0000.0000	ATENCAO PRIMARIA A SAUDE		7.033.475,64	7.033.475,64
10.3010119.1686.0000	AMPLIACAO, REFORMA E MANUTENCAO PREDIAL DE UNIDADES DE SAUDE		5.421.171,50	5.421.171,50
10.3010119.1686.0001	AMPLIACAO, REFORMA E MANUTENCAO PREDIAL DE UNIDADES DE SAUDE		5.421.171,50	5.421.171,50
10.3010119.1687.0000	IMPLANTACAO DE UNIDADES DE SAUDE		1612.304,14	1612.304,14
10.3010119.1687.0001	IMPLANTACAO DE UNIDADES DE SAUDE		1612.304,14	1612.304,14
10.302.0000.0000.0000	ASSISTENCIA HOSPITALAR E AMBULATORIAL		15.051.148,77	15.051.148,77
10.302.0123.0000.0000	ATENCAO ESPECIALIZADA A SAUDE		14.831.248,77	14.831.248,77
10.302.0123.1618.0000	IMPLANTACAO DE EQUIPAMENTOS DE ATENCAO ESPECIALIZADA A SAUDE		6.522.091,33	6.522.091,33
10.302.0123.1618.0001	IMPLANTACAO DE EQUIPAMENTOS DE ATENCAO ESPECIALIZADA A SAUDE		6.522.091,33	6.522.091,33
10.302.0123.1641.0000	AMPLIACAO, REFORMA E MANUTENCAO PREDIAL DE EQUIPAMENTO DE ATENCAO ESPECIALIZADA A SAUDE		8.309.157,44	8.309.157,44
10.302.0123.1641.0001	AMPLIACAO, REFORMA E MANUTENCAO DE EQUIPAMENTO DE ATENCAO ESPECIALIZADA A SAUDE		8.309.157,44	8.309.157,44
10.302.0124.0000.0000	ATENCAO TERCIARIA A SAUDE		219.900,00	219.900,00
10.302.0124.1366.0000	CONSTRUCAO DE UM ANEXO PARA EMERGENCIA DO IJF		219.900,00	219.900,00
10.302.0124.1366.0003	CONSTRUCAO DE UM ANEXO PARA EMERGENCIA DO IJF		219.900,00	219.900,00
10.4510000.0000.0000	INFRA-ESTRUTURA URBANA		13.652.010,36	13.652.010,36
10.4510206.0000.0000	PROGRAMA DE FORTALECIMENTO DE INCLUSAO SOCIAL E REDES DE ATENCAO - PROREDES		13.652.010,36	13.652.010,36
10.4510206.1445.0000	CONSTRUCAO DE EQUIPAMENTOS DE SAUDE		13.652.010,36	13.652.010,36
10.4510206.1445.0002	CONSTRUCAO DE EQUIPAMENTOS DE SAUDE		13.652.010,36	13.652.010,36
	TOTAL		35.736.634,77	35.736.634,77



PREFEITURA MUNICIPAL DE FORTALEZA

25902 - FUNDO MUNICIPAL DE SAUDE - INFRAESTRUTURA

EXERCÍCIO DE 2019

ANEXO 9

ORÇAMENTO GERAL

DEMONSTRATIVO DAS DESPESAS POR ÓRGÃO E FUNÇÃO

	SEGURANCA PUBLICA	ASSISTENCIA SOCIAL	PREVIDENCIA SOCIAL	SAUDE
FUNDO MUNICIPAL DE SAUDE - INFRAESTRUTURA	-	-	-	35.736.634,77
TOTAL				35.736.634,77

PREFEITURA MUNICIPAL DE FORTALEZA

EXERCÍCIO DE 2019

ANEXO 11

ORÇAMENTO GERAL

25902 - FUNDO MUNICIPAL DE SAUDE - INFRAESTRUTURA

NATUREZA DA DESPESA

CÓDIGO	ESPECIFICAÇÃO	CRÉDITOS ORÇAMENTÁRIOS E SUPLEMENTARES	CRÉDITOS ESPECIAIS E EXTRAORDINÁRIOS	TOTAL	REALIZADA EMPENHADA NO ANO	DIFERENÇA SALDO A EMPENHAR
3.0.0.0.00	DESPESAS CORRENTES	-50.000,00	61000,00	11000,00	1000,00	10.000,00
3.3.0.0.00	OUTRAS DESPESAS CORRENTES	-50.000,00	61000,00	11000,00	1000,00	10.000,00
4.0.0.0.00	DESPESAS DE CAPITAL	83.487.031,00		83.487.031,00	35.735.634,77	47.751.396,23
4.4.0.0.00	INVESTIMENTOS	83.487.031,00		83.487.031,00	35.735.634,77	47.751.396,23
TOTAL		83.437.031,00	61.000,00	83.498.031,00	35.736.634,77	47.761.396,23



PREFEITURA MUNICIPAL DE FORTALEZA

EXERCÍCIO DE 2019

ANEXO 2

ORÇAMENTO GERAL

25908 - HOSPITAL DISTRITAL GONZAGA MOTA/BARRA DO CEARA

CÓDIGO	ESPECIFICAÇÃO	NATUREZA DA DESPESA		
		ELEMENTO	MODALIDADE	CATEGORIA / GRUPO
3.0.0.0.00	DESPESAS CORRENTES			3.650.146,20
3.3.0.0.00	OUTRAS DESPESAS CORRENTES			3.650.146,20
3.3.9.0.00	APLICACOES DIRETAS		3.650.146,20	
3.3.9.0.30	MATERIAL DE CONSUMO	2.327.023,18		
3.3.9.0.39	OUTROS SERVICOS DE TERCEIROS - PESSOA JURIDICA	110.435,12		
3.3.9.0.40	SERVICOS DE TECNOLOGIA DA INFORMACAO E COMUNICACAO - PESSOA JURIDICA	5.250,00		
3.3.9.0.92	DESPESAS DE EXERCICIOS ANTERIORES	116.508,60		
3.3.9.0.93	INDENIZACOES E RESTITUICOES	90.929,30		
TOTAL				3.650.146,20

PREFEITURA MUNICIPAL DE FORTALEZA

EXERCÍCIO DE 2019

ANEXO 6

ORÇAMENTO GERAL

25908 - HOSPITAL DISTRITAL GONZAGA MOTA/BARRA DO CEARA

CÓDIGO	ESPECIFICAÇÃO	PROGRAMA DE TRABALHO		
		PROJETO	ATIVIDADE	TOTAL
10.000.0000.0000.0000	SAUDE		3.650.146,20	3.650.146,20
10.302.0000.0000.0000	ASSISTENCIA HOSPITALAR E AMBULATORIAL		3.650.146,20	3.650.146,20
10.302.0123.0000.0000	ATENCAO ESPECIALIZADA A SAUDE		3.650.146,20	3.650.146,20
10.302.0123.2621.0000	MANUTENCAO DA REDE DE HOSPITAIS DO MUNICIPIO		3.650.146,20	3.650.146,20
10.302.0123.2621.0001	MANUTENCAO DA REDE DE HOSPITAIS DO MUNICIPIO		3.650.146,20	3.650.146,20
TOTAL			3.650.146,20	3.650.146,20



PREFEITURA MUNICIPAL DE FORTALEZA

EXERCÍCIO DE 2019

ANEXO 8

ORÇAMENTO GERAL

25908 - HOSPITAL DISTRITAL GONZAGA MOTA/BARRA DO CEARA

PROGRAMA DE TRABALHO

CÓDIGO	ESPECIFICAÇÃO	ORDINÁRIO	VINCULADO	TOTAL
10.000.0000.0000.0000	SAUDE		3.650.146,20	3.650.146,20
10.302.0000.0000.0000	ASSISTENCIA HOSPITALAR E AMBULATORIAL		3.650.146,20	3.650.146,20
10.302.0123.0000.0000	ATENCAO ESPECIALIZADA A SAUDE		3.650.146,20	3.650.146,20
10.302.0123.2621.0000	MANUTENCAO DA REDE DE HOSPITAIS DO MUNICIPIO		3.650.146,20	3.650.146,20
10.302.0123.2621.0001	MANUTENCAO DA REDE DE HOSPITAIS DO MUNICIPIO		3.650.146,20	3.650.146,20
TOTAL			3.650.146,20	3.650.146,20

PREFEITURA MUNICIPAL DE FORTALEZA

25908 - HOSPITAL DISTRITAL GONZAGA MOTA/BARRA DO CEARA

EXERCÍCIO DE 2019

ANEXO 9

ORÇAMENTO GERAL

DEMONSTRATIVO DAS DESPESAS POR ÓRGÃO E FUNÇÃO

	SEGURANCA PUBLICA	ASSISTENCIA SOCIAL	PREVIDENCIA SOCIAL	SAUDE
HOSPITAL DISTRITAL GONZAGA MOTA/BARRA DO CEARA	-	-	-	3.650.146,20
TOTAL				3.650.146,20

PREFEITURA MUNICIPAL DE FORTALEZA

EXERCÍCIO DE 2019

ANEXO 11

ORÇAMENTO GERAL

25908 - HOSPITAL DISTRITAL GONZAGA MOTA/BARRA DO CEARA

NATUREZA DA DESPESA

CÓDIGO	ESPECIFICAÇÃO	CRÉDITOS ORÇAMENTÁRIOS E SUPLEMENTARES	CRÉDITOS ESPECIAIS E EXTRAORDINÁRIOS	TOTAL	REALIZADA EMPENHADA NO ANO	DIFERENÇA SALDO A EMPENHAR
3.0.0.0.00	DESPESAS CORRENTES	3.814.741,00	11.000,00	3.825.741,00	3.650.146,20	175.594,80
3.3.0.0.00	OUTRAS DESPESAS CORRENTES	3.814.741,00	11.000,00	3.825.741,00	3.650.146,20	175.594,80
4.0.0.0.00	DESPESAS DE CAPITAL	153.000,00	1.000,00	154.000,00		154.000,00
4.4.0.0.00	INVESTIMENTOS	153.000,00	1.000,00	154.000,00		154.000,00
TOTAL		3.967.741,00	12.000,00	3.979.741,00	3.650.146,20	329.594,80



PREFEITURA MUNICIPAL DE FORTALEZA

EXERCÍCIO DE 2019

ANEXO 2

ORÇAMENTO GERAL

25909 - CENTRO DE ESPECIALIZACOES MEDICAS JOSE DE ALENCAR

CÓDIGO	ESPECIFICAÇÃO	NATUREZA DA DESPESA		
		ELEMENTO	MODALIDADE	CATEGORIA / GRUPO
3.0.0.0.00	DESPESAS CORRENTES			4.408,73
3.3.0.0.00	OUTRAS DESPESAS CORRENTES			4.408,73
3.3.9.0.00	APLICACOES DIRETAS		4.408,73	
3.3.9.0.39	OUTROS SERVICOS DE TERCEIROS - PESSOA JURIDICA	4.408,73		
TOTAL				4.408,73

PREFEITURA MUNICIPAL DE FORTALEZA

EXERCÍCIO DE 2019

ANEXO 6

ORÇAMENTO GERAL

25909 - CENTRO DE ESPECIALIZACOES MEDICAS JOSE DE ALENCAR

CÓDIGO	ESPECIFICAÇÃO	PROGRAMA DE TRABALHO		
		PROJETO	ATIVIDADE	TOTAL
10.000.0000.0000.0000	SAUDE		4.408,73	4.408,73
10.302.0000.0000.0000	ASSISTENCIA HOSPITALAR E AMBULATORIAL		4.408,73	4.408,73
10.302.0123.0000.0000	ATENCAO ESPECIALIZADA A SAUDE		4.408,73	4.408,73
10.302.0123.26210000	MANUTENCAO DA REDE DE HOSPITAIS DO MUNICIPIO		4.408,73	4.408,73
10.302.0123.26210002	MANUTENCAO DA REDE DE HOSPITAIS DO MUNICIPIO		4.408,73	4.408,73
TOTAL			4.408,73	4.408,73

PREFEITURA MUNICIPAL DE FORTALEZA

EXERCÍCIO DE 2019

ANEXO 8

ORÇAMENTO GERAL

25909 - CENTRO DE ESPECIALIZACOES MEDICAS JOSE DE ALENCAR

CÓDIGO	ESPECIFICAÇÃO	PROGRAMA DE TRABALHO		
		ORDINÁRIO	VINCULADO	TOTAL
10.000.0000.0000.0000	SAUDE		4.408,73	4.408,73
10.302.0000.0000.0000	ASSISTENCIA HOSPITALAR E AMBULATORIAL		4.408,73	4.408,73
10.302.0123.0000.0000	ATENCAO ESPECIALIZADA A SAUDE		4.408,73	4.408,73
10.302.0123.26210000	MANUTENCAO DA REDE DE HOSPITAIS DO MUNICIPIO		4.408,73	4.408,73
10.302.0123.26210002	MANUTENCAO DA REDE DE HOSPITAIS DO MUNICIPIO		4.408,73	4.408,73
TOTAL			4.408,73	4.408,73



PREFEITURA MUNICIPAL DE FORTALEZA

25909 - CENTRO DE ESPECIALIZACOES MEDICAS JOSE DE ALENCAR

EXERCÍCIO DE 2019

ANEXO 9

ORÇAMENTO GERAL

DEMONSTRATIVO DAS DESPESAS POR ÓRGÃO E FUNÇÃO

	SEGURANCA PUBLICA	ASSISTENCIA SOCIAL	PREVIDENCIA SOCIAL	SAUDE
CENTRO DE ESPECIALIZACOES MEDICAS JOSE DE ALENCAR	-	-	-	4.408,73
TOTAL				4.408,73

PREFEITURA MUNICIPAL DE FORTALEZA

EXERCÍCIO DE 2019

ANEXO 11

ORÇAMENTO GERAL

25909 - CENTRO DE ESPECIALIZACOES MEDICAS JOSE DE ALENCAR

NATUREZA DA DESPESA

CÓDIGO	ESPECIFICAÇÃO	CRÉDITOS ORÇAMENTÁRIOS E SUPLEMENTARES	CRÉDITOS ESPECIAIS E EXTRAORDINÁRIOS	TOTAL	REALIZADA EMPENHADA NO ANO	DIFERENÇA SALDO A EMPENHAR
3.0.0.0.00	DESPESAS CORRENTES	4.409,00		4.409,00	4.408,73	0,27
3.3.0.0.00	OUTRAS DESPESAS CORRENTES	4.409,00		4.409,00	4.408,73	0,27
TOTAL		4.409,00		4.409,00	4.408,73	0,27



PREFEITURA MUNICIPAL DE FORTALEZA

EXERCÍCIO DE 2019

ANEXO 2

ORÇAMENTO GERAL

25910 - HOSPITAL DISTRITAL EVANDRO AYRES DE MOURA

CÓDIGO	ESPECIFICAÇÃO	NATUREZA DA DESPESA		
		ELEMENTO	MODALIDADE	CATEGORIA / GRUPO
3.0.0.0.00	DESPESAS CORRENTES			8.251.202,10
3.3.0.0.00	OUTRAS DESPESAS CORRENTES			8.251.202,10
3.3.9.0.00	APLICACOES DIRETAS		8.251.202,10	
3.3.9.0.30	MATERIAL DE CONSUMO	5.192.431,53		
3.3.9.0.39	OUTROS SERVICOS DE TERCEIROS - PESSOA JURIDICA	2.704.415,25		
3.3.9.0.92	DESPESAS DE EXERCICIOS ANTERIORES	297.009,56		
3.3.9.0.93	INDENIZACOES E RESTITUICOES	57.345,76		
TOTAL				8.251.202,10

PREFEITURA MUNICIPAL DE FORTALEZA

EXERCÍCIO DE 2019

ANEXO 6

ORÇAMENTO GERAL

25910 - HOSPITAL DISTRITAL EVANDRO AYRES DE MOURA

CÓDIGO	ESPECIFICAÇÃO	PROGRAMA DE TRABALHO		
		PROJETO	ATIVIDADE	TOTAL
10.000.0000.0000.0000	SAUDE		8.251.202,10	8.251.202,10
10.302.0000.0000.0000	ASSISTENCIA HOSPITALAR E AMBULATORIAL		8.251.202,10	8.251.202,10
10.302.0123.0000.0000	ATENCAO ESPECIALIZADA A SAUDE		8.251.202,10	8.251.202,10
10.302.0123.2621.0000	MANUTENCAO DA REDE DE HOSPITAIS DO MUNICIPIO		8.251.202,10	8.251.202,10
10.302.0123.2621.0003	MANUTENCAO DA REDE DE HOSPITAIS DO MUNICIPIO		8.251.202,10	8.251.202,10
TOTAL			8.251.202,10	8.251.202,10



PREFEITURA MUNICIPAL DE FORTALEZA

EXERCÍCIO DE 2019

ANEXO 8

ORÇAMENTO GERAL

25910 - HOSPITAL DISTRITAL EVANDRO AYRES DE MOURA

PROGRAMA DE TRABALHO

CÓDIGO	ESPECIFICAÇÃO	ORDINÁRIO	VINCULADO	TOTAL
10.000.0000.0000.0000	SAUDE		8.251202,10	8.251202,10
10.302.0000.0000.0000	ASSISTENCIA HOSPITALAR E AMBULATORIAL		8.251202,10	8.251202,10
10.302.0123.0000.0000	ATENCAO ESPECIALIZADA A SAUDE		8.251202,10	8.251202,10
10.302.0123.26210000	MANUTENCAO DA REDE DE HOSPITAIS DO MUNICIPIO		8.251202,10	8.251202,10
10.302.0123.26210003	MANUTENCAO DA REDE DE HOSPITAIS DO MUNICIPIO		8.251202,10	8.251202,10
TOTAL			8.251.202,10	8.251.202,10

PREFEITURA MUNICIPAL DE FORTALEZA

25910 - HOSPITAL DISTRITAL EVANDRO AYRES DE MOURA

EXERCÍCIO DE 2019

ANEXO 9

ORÇAMENTO GERAL

DEMONSTRATIVO DAS DESPESAS POR ÓRGÃO E FUNÇÃO

	SEGURANCA PUBLICA	ASSISTENCIA SOCIAL	PREVIDENCIA SOCIAL	SAUDE
HOSPITAL DISTRITAL EVANDRO AYRES DE MOURA	-	-	-	8.251202,10
TOTAL				8.251.202,10

PREFEITURA MUNICIPAL DE FORTALEZA

EXERCÍCIO DE 2019

ANEXO 11

ORÇAMENTO GERAL

25910 - HOSPITAL DISTRITAL EVANDRO AYRES DE MOURA

NATUREZA DA DESPESA

CÓDIGO	ESPECIFICAÇÃO	CRÉDITOS ORÇAMENTÁRIOS E SUPLEMENTARES	CRÉDITOS ESPECIAIS E EXTRAORDINÁRIOS	TOTAL	REALIZADA EMPENHADA NO ANO	DIFERENÇA SALDO A EMPENHAR
3.0.0.0.00	DESPESAS CORRENTES	8.373.403,00	11000,00	8.384.403,00	8.251202,10	133.200,90
3.3.0.0.00	OUTRAS DESPESAS CORRENTES	8.373.403,00	11000,00	8.384.403,00	8.251202,10	133.200,90
4.0.0.0.00	DESPESAS DE CAPITAL	213.000,00	1000,00	214.000,00		214.000,00
4.4.0.0.00	INVESTIMENTOS	213.000,00	1000,00	214.000,00		214.000,00
TOTAL		8.586.403,00	12.000,00	8.598.403,00	8.251.202,10	347.200,90



PREFEITURA MUNICIPAL DE FORTALEZA

EXERCÍCIO DE 2019

ANEXO 2

ORÇAMENTO GERAL

25911 - HOSPITAL DISTRITAL MARIA JOSE BARROSO DE OLIVEIRA

NATUREZA DA DESPESA

CÓDIGO	ESPECIFICAÇÃO	ELEMENTO	MODALIDADE	CATEGORIA / GRUPO
3.0.0.0.00	DESPESAS CORRENTES			6.824.705,32
3.3.0.0.00	OUTRAS DESPESAS CORRENTES			6.824.705,32
3.3.9.0.00	APLICACOES DIRETAS		6.824.705,32	
3.3.9.0.30	MATERIAL DE CONSUMO	4.326.593,94		
3.3.9.0.39	OUTROS SERVICOS DE TERCEIROS - PESSOA JURIDICA	2.126.230,49		
3.3.9.0.92	DESPESAS DE EXERCICIOS ANTERIORES	371.880,89		
TOTAL				6.824.705,32

PREFEITURA MUNICIPAL DE FORTALEZA

EXERCÍCIO DE 2019

ANEXO 6

ORÇAMENTO GERAL

25911 - HOSPITAL DISTRITAL MARIA JOSE BARROSO DE OLIVEIRA

PROGRAMA DE TRABALHO

CÓDIGO	ESPECIFICAÇÃO	PROJETO	ATIVIDADE	TOTAL
10.000.0000.0000.0000	SAUDE		6.824.705,32	6.824.705,32
10.302.0000.0000.0000	ASSISTENCIA HOSPITALAR E AMBULATORIAL		6.824.705,32	6.824.705,32
10.302.0123.0000.0000	ATENCAO ESPECIALIZADA A SAUDE		6.824.705,32	6.824.705,32
10.302.0123.2621.0000	MANUTENCAO DA REDE DE HOSPITAIS DO MUNICIPIO		6.824.705,32	6.824.705,32
10.302.0123.2621.0004	MANUTENCAO DA REDE DE HOSPITAIS DO MUNICIPIO		6.824.705,32	6.824.705,32
TOTAL			6.824.705,32	6.824.705,32



PREFEITURA MUNICIPAL DE FORTALEZA

EXERCÍCIO DE 2019

ANEXO 8

ORÇAMENTO GERAL

25911 - HOSPITAL DISTRITAL MARIA JOSE BARROSO DE OLIVEIRA

PROGRAMA DE TRABALHO

CÓDIGO	ESPECIFICAÇÃO	ORDINÁRIO	VINCULADO	TOTAL
10.000.0000.0000.0000	SAUDE		6.824.705,32	6.824.705,32
10.302.0000.0000.0000	ASSISTENCIA HOSPITALAR E AMBULATORIAL		6.824.705,32	6.824.705,32
10.302.0123.0000.0000	ATENCAO ESPECIALIZADA A SAUDE		6.824.705,32	6.824.705,32
10.302.0123.2621.0000	MANUTENCAO DA REDE DE HOSPITAIS DO MUNICIPIO		6.824.705,32	6.824.705,32
10.302.0123.2621.0004	MANUTENCAO DA REDE DE HOSPITAIS DO MUNICIPIO		6.824.705,32	6.824.705,32
TOTAL			6.824.705,32	6.824.705,32

PREFEITURA MUNICIPAL DE FORTALEZA

25911 - HOSPITAL DISTRITAL MARIA JOSE BARROSO DE OLIVEIRA

EXERCÍCIO DE 2019

ANEXO 9

ORÇAMENTO GERAL

DEMONSTRATIVO DAS DESPESAS POR ÓRGÃO E FUNÇÃO

	SEGURANCA PUBLICA	ASSISTENCIA SOCIAL	PREVIDENCIA SOCIAL	SAUDE
HOSPITAL DISTRITAL MARIA JOSE BARROSO DE OLIVEIRA	-	-	-	6.824.705,32
TOTAL				6.824.705,32

PREFEITURA MUNICIPAL DE FORTALEZA

EXERCÍCIO DE 2019

ANEXO 11

ORÇAMENTO GERAL

25911 - HOSPITAL DISTRITAL MARIA JOSE BARROSO DE OLIVEIRA

NATUREZA DA DESPESA

CÓDIGO	ESPECIFICAÇÃO	CRÉDITOS ORÇAMENTÁRIOS E SUPLEMENTARES	CRÉDITOS ESPECIAIS E EXTRAORDINÁRIOS	TOTAL	REALIZADA EMPENHADA NO ANO	DIFERENÇA SALDO A EMPENHAR
3.0.0.0.00	DESPESAS CORRENTES	7.068.339,00	10.000,00	7.078.339,00	6.824.705,32	253.633,68
3.3.0.0.00	OUTRAS DESPESAS CORRENTES	7.068.339,00	10.000,00	7.078.339,00	6.824.705,32	253.633,68
4.0.0.0.00	DESPESAS DE CAPITAL	213.000,00	1000,00	214.000,00		214.000,00
4.4.0.0.00	INVESTIMENTOS	213.000,00	1000,00	214.000,00		214.000,00
TOTAL		7.281.339,00	11.000,00	7.292.339,00	6.824.705,32	467.633,68



PREFEITURA MUNICIPAL DE FORTALEZA

EXERCÍCIO DE 2019

ANEXO 2

ORÇAMENTO GERAL

25912 - HOSPITAL INFANTIL DE FORTALEZA DRA. LUCIA DE FATIMA RIBEIRO GUIMARAES SA

NATUREZA DA DESPESA

CÓDIGO	ESPECIFICAÇÃO	ELEMENTO	MODALIDADE	CATEGORIA / GRUPO
3.0.0.0.00	DESPESAS CORRENTES			2.141213,04
3.3.0.0.00	OUTRAS DESPESAS CORRENTES			2.141213,04
3.3.9.0.00	APLICACOES DIRETAS		2.141213,04	
3.3.9.0.30	MATERIAL DE CONSUMO	1347.679,79		
3.3.9.0.39	OUTROS SERVICOS DE TERCEIROS - PESSOA JURIDICA	793.533,25		
TOTAL				2.141.213,04

PREFEITURA MUNICIPAL DE FORTALEZA

EXERCÍCIO DE 2019

ANEXO 6

ORÇAMENTO GERAL

25912 - HOSPITAL INFANTIL DE FORTALEZA DRA. LUCIA DE FATIMA RIBEIRO GUIMARAES SA

PROGRAMA DE TRABALHO

CÓDIGO	ESPECIFICAÇÃO	PROJETO	ATIVIDADE	TOTAL
10.000.0000.0000.0000	SAUDE		2.141213,04	2.141213,04
10.302.0000.0000.0000	ASSISTENCIA HOSPITALAR E AMBULATORIAL		2.141213,04	2.141213,04
10.302.0123.0000.0000	ATENCAO ESPECIALIZADA A SAUDE		2.141213,04	2.141213,04
10.302.0123.26210000	MANUTENCAO DA REDE DE HOSPITAIS DO MUNICIPIO		2.141213,04	2.141213,04
10.302.0123.26210005	MANUTENCAO DA REDE DE HOSPITAIS DO MUNICIPIO		2.141213,04	2.141213,04
TOTAL			2.141.213,04	2.141.213,04



PREFEITURA MUNICIPAL DE FORTALEZA

EXERCÍCIO DE 2019

ANEXO 8

ORÇAMENTO GERAL

25912 - HOSPITAL INFANTIL DE FORTALEZA DRA. LUCIA DE FATIMA RIBEIRO GUIMARAES SA

PROGRAMA DE TRABALHO

CÓDIGO	ESPECIFICAÇÃO	ORDINÁRIO	VINCULADO	TOTAL
10.000.0000.0000.0000	SAUDE		2.141213,04	2.141213,04
10.302.0000.0000.0000	ASSISTENCIA HOSPITALAR E AMBULATORIAL		2.141213,04	2.141213,04
10.302.0123.0000.0000	ATENCAO ESPECIALIZADA A SAUDE		2.141213,04	2.141213,04
10.302.0123.26210000	MANUTENCAO DA REDE DE HOSPITAIS DO MUNICIPIO		2.141213,04	2.141213,04
10.302.0123.26210005	MANUTENCAO DA REDE DE HOSPITAIS DO MUNICIPIO		2.141213,04	2.141213,04
TOTAL			2.141.213,04	2.141.213,04

PREFEITURA MUNICIPAL DE FORTALEZA

25912 - HOSPITAL INFANTIL DE FORTALEZA DRA. LUCIA DE FATIMA RIBEIRO GUIMARAES SA

EXERCÍCIO DE 2019

ANEXO 9

ORÇAMENTO GERAL

DEMONSTRATIVO DAS DESPESAS POR ÓRGÃO E FUNÇÃO

	SEGURANCA PUBLICA	ASSISTENCIA SOCIAL	PREVIDENCIA SOCIAL	SAUDE
HOSPITAL INFANTIL DE FORTALEZA DRA. LUCIA DE FATIMA RIBEIRO GUIMARAES SA	-	-	-	2.141213,04
TOTAL				2.141.213,04

PREFEITURA MUNICIPAL DE FORTALEZA

EXERCÍCIO DE 2019

ANEXO 11

ORÇAMENTO GERAL

25912 - HOSPITAL INFANTIL DE FORTALEZA DRA. LUCIA DE FATIMA RIBEIRO GUIMARAES SA

NATUREZA DA DESPESA

CÓDIGO	ESPECIFICAÇÃO	CRÉDITOS ORÇAMENTÁRIOS E SUPLEMENTARES	CRÉDITOS ESPECIAIS E EXTRAORDINÁRIOS	TOTAL	REALIZADA EMPENHADA NO ANO	DIFERENÇA SALDO A EMPENHAR
3.0.0.0.00	DESPESAS CORRENTES	2.222.033,00	10.000,00	2.232.033,00	2.141213,04	90.819,96
3.3.0.0.00	OUTRAS DESPESAS CORRENTES	2.222.033,00	10.000,00	2.232.033,00	2.141213,04	90.819,96
4.0.0.0.00	DESPESAS DE CAPITAL	203.000,00	1.000,00	204.000,00		204.000,00
4.4.0.0.00	INVESTIMENTOS	203.000,00	1.000,00	204.000,00		204.000,00
TOTAL		2.425.033,00	11.000,00	2.436.033,00	2.141.213,04	294.819,96



PREFEITURA MUNICIPAL DE FORTALEZA

EXERCÍCIO DE 2019

ANEXO 2

ORÇAMENTO GERAL

25913 - HOSPITAL DISTRITAL GONZAGA MOTA/JOSE WALTER

CÓDIGO	ESPECIFICAÇÃO	NATUREZA DA DESPESA		
		ELEMENTO	MODALIDADE	CATEGORIA / GRUPO
3.0.0.0.00	DESPESAS CORRENTES			5.788.230,50
3.3.0.0.00	OUTRAS DESPESAS CORRENTES			5.788.230,50
3.3.9.0.00	APLICACOES DIRETAS		5.788.230,50	
3.3.9.0.30	MATERIAL DE CONSUMO	3.633.929,48		
3.3.9.0.39	OUTROS SERVICOS DE TERCEIROS - PESSOA JURIDICA	1.989.505,55		
3.3.9.0.40	SERVICOS DE TECNOLOGIA DA INFORMACAO E COMUNICACAO - PESSOA JURIDICA	224,00		
3.3.9.0.92	DESPESAS DE EXERCICIOS ANTERIORES	164.571,47		
TOTAL				5.788.230,50

PREFEITURA MUNICIPAL DE FORTALEZA

EXERCÍCIO DE 2019

ANEXO 6

ORÇAMENTO GERAL

25913 - HOSPITAL DISTRITAL GONZAGA MOTA/JOSE WALTER

CÓDIGO	ESPECIFICAÇÃO	PROGRAMA DE TRABALHO		
		PROJETO	ATIVIDADE	TOTAL
10.000.0000.0000.0000	SAUDE		5.788.230,50	5.788.230,50
10.302.0000.0000.0000	ASSISTENCIA HOSPITALAR E AMBULATORIAL		5.788.230,50	5.788.230,50
10.302.0123.0000.0000	ATENCAO ESPECIALIZADA A SAUDE		5.788.230,50	5.788.230,50
10.302.0123.2621.0000	MANUTENCAO DA REDE DE HOSPITAIS DO MUNICIPIO		5.788.230,50	5.788.230,50
10.302.0123.2621.0006	MANUTENCAO DA REDE DE HOSPITAIS DO MUNICIPIO		5.788.230,50	5.788.230,50
TOTAL			5.788.230,50	5.788.230,50



PREFEITURA MUNICIPAL DE FORTALEZA

EXERCÍCIO DE 2019

ANEXO 8

ORÇAMENTO GERAL

25913 - HOSPITAL DISTRITAL GONZAGA MOTA/JOSE WALTER

PROGRAMA DE TRABALHO

CÓDIGO	ESPECIFICAÇÃO	ORDINÁRIO	VINCULADO	TOTAL
10.000.0000.0000.0000	SAUDE		5.788.230,50	5.788.230,50
10.302.0000.0000.0000	ASSISTENCIA HOSPITALAR E AMBULATORIAL		5.788.230,50	5.788.230,50
10.302.0123.0000.0000	ATENCAO ESPECIALIZADA A SAUDE		5.788.230,50	5.788.230,50
10.302.0123.2621.0000	MANUTENCAO DA REDE DE HOSPITAIS DO MUNICIPIO		5.788.230,50	5.788.230,50
10.302.0123.2621.0006	MANUTENCAO DA REDE DE HOSPITAIS DO MUNICIPIO		5.788.230,50	5.788.230,50
TOTAL			5.788.230,50	5.788.230,50

PREFEITURA MUNICIPAL DE FORTALEZA

25913 - HOSPITAL DISTRITAL GONZAGA MOTA/JOSE WALTER

EXERCÍCIO DE 2019

ANEXO 9

ORÇAMENTO GERAL

DEMONSTRATIVO DAS DESPESAS POR ÓRGÃO E FUNÇÃO

	SEGURANCA PUBLICA	ASSISTENCIA SOCIAL	PREVIDENCIA SOCIAL	SAUDE
HOSPITAL DISTRITAL GONZAGA MOTA/JOSE WALTER	-	-	-	5.788.230,50
TOTAL				5.788.230,50

PREFEITURA MUNICIPAL DE FORTALEZA

EXERCÍCIO DE 2019

ANEXO 11

ORÇAMENTO GERAL

25913 - HOSPITAL DISTRITAL GONZAGA MOTA/JOSE WALTER

NATUREZA DA DESPESA

CÓDIGO	ESPECIFICAÇÃO	CRÉDITOS ORÇAMENTÁRIOS E SUPLEMENTARES	CRÉDITOS ESPECIAIS E EXTRAORDINÁRIOS	TOTAL	REALIZADA EMPENHADA NO ANO	DIFERENÇA SALDO A EMPENHAR
3.0.0.0.00	DESPESAS CORRENTES	6.007.451,00	11.000,00	6.018.451,00	5.788.230,50	230.220,50
3.3.0.0.00	OUTRAS DESPESAS CORRENTES	6.007.451,00	11.000,00	6.018.451,00	5.788.230,50	230.220,50
4.0.0.0.00	DESPESAS DE CAPITAL	203.000,00	1.000,00	204.000,00		204.000,00
4.4.0.0.00	INVESTIMENTOS	203.000,00	1.000,00	204.000,00		204.000,00
TOTAL		6.210.451,00	12.000,00	6.222.451,00	5.788.230,50	434.220,50



PREFEITURA MUNICIPAL DE FORTALEZA

EXERCÍCIO DE 2019

ANEXO 2

ORÇAMENTO GERAL

25914 - HOSPITAL DISTRITAL NOSSA SENHORA DA CONCEICAO

CÓDIGO	ESPECIFICAÇÃO	NATUREZA DA DESPESA		
		ELEMENTO	MODALIDADE	CATEGORIA / GRUPO
3.0.0.0.00	DESPESAS CORRENTES			5.680.266,49
3.3.0.0.00	OUTRAS DESPESAS CORRENTES			5.680.266,49
3.3.9.0.00	APLICACOES DIRETAS		5.680.266,49	
3.3.9.0.30	MATERIAL DE CONSUMO	2.910.661,87		
3.3.9.0.39	OUTROS SERVICOS DE TERCEIROS - PESSOA JURIDICA	2.304.682,16		
3.3.9.0.92	DESPESAS DE EXERCICIOS ANTERIORES	311.109,37		
3.3.9.0.93	INDENIZACOES E RESTITUICOES	153.813,09		
4.0.0.0.00	DESPESAS DE CAPITAL			85.942,40
4.4.0.0.00	INVESTIMENTOS			85.942,40
4.4.9.0.00	APLICACOES DIRETAS		85.942,40	
4.4.9.0.52	EQUIPAMENTOS E MATERIAL PERMANENTE	85.942,40		
TOTAL				5.766.208,89

PREFEITURA MUNICIPAL DE FORTALEZA

EXERCÍCIO DE 2019

ANEXO 6

ORÇAMENTO GERAL

25914 - HOSPITAL DISTRITAL NOSSA SENHORA DA CONCEICAO

CÓDIGO	ESPECIFICAÇÃO	PROGRAMA DE TRABALHO		
		PROJETO	ATIVIDADE	TOTAL
10.000.0000.0000.0000	SAUDE	85.942,40	5.680.266,49	5.766.208,89
10.302.0000.0000.0000	ASSISTENCIA HOSPITALAR E AMBULATORIAL	85.942,40	5.680.266,49	5.766.208,89
10.302.0123.0000.0000	ATENCAO ESPECIALIZADA A SAUDE	85.942,40	5.680.266,49	5.766.208,89
10.302.0123.1796.0000	AQUISICAO DE EQUIPAMENTOS, MOBILIARIOS E VEICULOS	85.942,40		85.942,40
10.302.0123.1796.0062	AQUISICAO DE EQUIPAMENTOS, MOBILIARIOS E VEICULOS	85.942,40		85.942,40
10.302.0123.2621.0000	MANUTENCAO DA REDE DE HOSPITAIS DO MUNICIPIO		5.680.266,49	5.680.266,49
10.302.0123.2621.0007	MANUTENCAO DA REDE DE HOSPITAIS DO MUNICIPIO		5.680.266,49	5.680.266,49
TOTAL		85.942,40	5.680.266,49	5.766.208,89



PREFEITURA MUNICIPAL DE FORTALEZA

EXERCÍCIO DE 2019

ANEXO 8

ORÇAMENTO GERAL

25914 - HOSPITAL DISTRITAL NOSSA SENHORA DA CONCEICAO

PROGRAMA DE TRABALHO

CÓDIGO	ESPECIFICAÇÃO	ORDINÁRIO	VINCULADO	TOTAL
10.000.0000.0000.0000	SAUDE		5.766.208,89	5.766.208,89
10.302.0000.0000.0000	ASSISTENCIA HOSPITALAR E AMBULATORIAL		5.766.208,89	5.766.208,89
10.302.0123.0000.0000	ATENCAO ESPECIALIZADA A SAUDE		5.766.208,89	5.766.208,89
10.302.0123.1796.0000	AQUISICAO DE EQUIPAMENTOS, MOBILIARIOS E VEICULOS		85.942,40	85.942,40
10.302.0123.1796.0062	AQUISICAO DE EQUIPAMENTOS, MOBILIARIOS E VEICULOS		85.942,40	85.942,40
10.302.0123.2621.0000	MANUTENCAO DA REDE DE HOSPITAIS DO MUNICIPIO		5.680.266,49	5.680.266,49
10.302.0123.2621.0007	MANUTENCAO DA REDE DE HOSPITAIS DO MUNICIPIO		5.680.266,49	5.680.266,49
TOTAL			5.766.208,89	5.766.208,89

PREFEITURA MUNICIPAL DE FORTALEZA

25914 - HOSPITAL DISTRITAL NOSSA SENHORA DA CONCEICAO

EXERCÍCIO DE 2019

ANEXO 9

ORÇAMENTO GERAL

DEMONSTRATIVO DAS DESPESAS POR ÓRGÃO E FUNÇÃO

	SEGURANCA PUBLICA	ASSISTENCIA SOCIAL	PREVIDENCIA SOCIAL	SAUDE
HOSPITAL DISTRITAL NOSSA SENHORA DA CONCEICAO	-	-	-	5.766.208,89
TOTAL				5.766.208,89

PREFEITURA MUNICIPAL DE FORTALEZA

EXERCÍCIO DE 2019

ANEXO 11

ORÇAMENTO GERAL

25914 - HOSPITAL DISTRITAL NOSSA SENHORA DA CONCEICAO

NATUREZA DA DESPESA

CÓDIGO	ESPECIFICAÇÃO	CRÉDITOS ORÇAMENTÁRIOS E SUPLEMENTARES	CRÉDITOS ESPECIAIS E EXTRAORDINÁRIOS	TOTAL	REALIZADA EMPENHADA NO ANO	DIFERENÇA SALDO A EMPENHAR
3.0.0.0.00	DESPESAS CORRENTES	5.750.853,00	10.000,00	5.760.853,00	5.680.266,49	80.586,51
3.3.0.0.00	OUTRAS DESPESAS CORRENTES	5.750.853,00	10.000,00	5.760.853,00	5.680.266,49	80.586,51
4.0.0.0.00	DESPESAS DE CAPITAL	305.427,00	1000,00	306.427,00	85.942,40	220.484,60
4.4.0.0.00	INVESTIMENTOS	305.427,00	1000,00	306.427,00	85.942,40	220.484,60
TOTAL		6.056.280,00	11.000,00	6.067.280,00	5.766.208,89	301.071,11



PREFEITURA MUNICIPAL DE FORTALEZA

EXERCÍCIO DE 2019

ANEXO 2

ORÇAMENTO GERAL

25915 - HOSPITAL DISTRITAL GONZAGA MOTA/MESSEJANA

NATUREZA DA DESPESA

CÓDIGO	ESPECIFICAÇÃO	ELEMENTO	MODALIDADE	CATEGORIA / GRUPO
3.0.0.0.00	DESPESAS CORRENTES			6.789.420,86
3.3.0.0.00	OUTRAS DESPESAS CORRENTES			6.789.420,86
3.3.9.0.00	APLICACOES DIRETAS		6.789.420,86	
3.3.9.0.30	MATERIAL DE CONSUMO	3.606.108,12		
3.3.9.0.39	OUTROS SERVICOS DE TERCEIROS - PESSOA JURIDICA	2.689.531,83		
3.3.9.0.92	DESPESAS DE EXERCICIOS ANTERIORES	493.780,91		
TOTAL				6.789.420,86

PREFEITURA MUNICIPAL DE FORTALEZA

EXERCÍCIO DE 2019

ANEXO 6

ORÇAMENTO GERAL

25915 - HOSPITAL DISTRITAL GONZAGA MOTA/MESSEJANA

PROGRAMA DE TRABALHO

CÓDIGO	ESPECIFICAÇÃO	PROJETO	ATIVIDADE	TOTAL
10.000.0000.0000.0000	SAUDE		6.789.420,86	6.789.420,86
10.302.0000.0000.0000	ASSISTENCIA HOSPITALAR E AMBULATORIAL		6.789.420,86	6.789.420,86
10.302.0123.0000.0000	ATENCAO ESPECIALIZADA A SAUDE		6.789.420,86	6.789.420,86
10.302.0123.26210000	MANUTENCAO DA REDE DE HOSPITAIS DO MUNICIPIO		6.789.420,86	6.789.420,86
10.302.0123.26210008	MANUTENCAO DA REDE DE HOSPITAIS DO MUNICIPIO		6.789.420,86	6.789.420,86
TOTAL			6.789.420,86	6.789.420,86



PREFEITURA MUNICIPAL DE FORTALEZA

EXERCÍCIO DE 2019

ANEXO 8

ORÇAMENTO GERAL

25915 - HOSPITAL DISTRITAL GONZAGA MOTA/MESSEJANA

PROGRAMA DE TRABALHO

CÓDIGO	ESPECIFICAÇÃO	ORDINÁRIO	VINCULADO	TOTAL
10.000.0000.0000.0000	SAUDE		6.789.420,86	6.789.420,86
10.302.0000.0000.0000	ASSISTENCIA HOSPITALAR E AMBULATORIAL		6.789.420,86	6.789.420,86
10.302.0123.0000.0000	ATENCAO ESPECIALIZADA A SAUDE		6.789.420,86	6.789.420,86
10.302.0123.2621.0000	MANUTENCAO DA REDE DE HOSPITAIS DO MUNICIPIO		6.789.420,86	6.789.420,86
10.302.0123.2621.0008	MANUTENCAO DA REDE DE HOSPITAIS DO MUNICIPIO		6.789.420,86	6.789.420,86
TOTAL			6.789.420,86	6.789.420,86

PREFEITURA MUNICIPAL DE FORTALEZA

25915 - HOSPITAL DISTRITAL GONZAGA MOTA/MESSEJANA

EXERCÍCIO DE 2019

ANEXO 9

ORÇAMENTO GERAL

DEMONSTRATIVO DAS DESPESAS POR ÓRGÃO E FUNÇÃO

	SEGURANCA PUBLICA	ASSISTENCIA SOCIAL	PREVIDENCIA SOCIAL	SAUDE
HOSPITAL DISTRITAL GONZAGA MOTA/MESSEJANA	-	-	-	6.789.420,86
TOTAL				6.789.420,86

PREFEITURA MUNICIPAL DE FORTALEZA

EXERCÍCIO DE 2019

ANEXO 11

ORÇAMENTO GERAL

25915 - HOSPITAL DISTRITAL GONZAGA MOTA/MESSEJANA

NATUREZA DA DESPESA

CÓDIGO	ESPECIFICAÇÃO	CRÉDITOS ORÇAMENTÁRIOS E SUPLEMENTARES	CRÉDITOS ESPECIAIS E EXTRAORDINÁRIOS	TOTAL	REALIZADA EMPENHADA NO ANO	DIFERENÇA SALDO A EMPENHAR
3.0.0.0.00	DESPESAS CORRENTES	6.930.781,00	11.000,00	6.941.781,00	6.789.420,86	152.360,14
3.3.0.0.00	OUTRAS DESPESAS CORRENTES	6.930.781,00	11.000,00	6.941.781,00	6.789.420,86	152.360,14
4.0.0.0.00	DESPESAS DE CAPITAL	504.000,00	1.000,00	505.000,00		505.000,00
4.4.0.0.00	INVESTIMENTOS	504.000,00	1.000,00	505.000,00		505.000,00
TOTAL		7.434.781,00	12.000,00	7.446.781,00	6.789.420,86	657.360,14



PREFEITURA MUNICIPAL DE FORTALEZA

EXERCÍCIO DE 2019

ANEXO 2

ORÇAMENTO GERAL

25916 - HOSPITAL DISTRITAL EDMILSON BARROS DE OLIVEIRA

CÓDIGO	ESPECIFICAÇÃO	NATUREZA DA DESPESA		
		ELEMENTO	MODALIDADE	CATEGORIA / GRUPO
3.0.0.0.00	DESPESAS CORRENTES			7.114.389,49
3.3.0.0.00	OUTRAS DESPESAS CORRENTES			7.114.389,49
3.3.9.0.00	APLICACOES DIRETAS		7.114.389,49	
3.3.9.0.30	MATERIAL DE CONSUMO	4.522.519,06		
3.3.9.0.39	OUTROS SERVICOS DE TERCEIROS - PESSOA JURIDICA	2.312.584,35		
3.3.9.0.40	SERVICOS DE TECNOLOGIA DA INFORMACAO E COMUNICACAO - PESSOA JURIDICA	224,00		
3.3.9.0.92	DESPESAS DE EXERCICIOS ANTERIORES	279.062,08		
TOTAL				7.114.389,49

PREFEITURA MUNICIPAL DE FORTALEZA

EXERCÍCIO DE 2019

ANEXO 6

ORÇAMENTO GERAL

25916 - HOSPITAL DISTRITAL EDMILSON BARROS DE OLIVEIRA

CÓDIGO	ESPECIFICAÇÃO	PROGRAMA DE TRABALHO		
		PROJETO	ATIVIDADE	TOTAL
10.000.0000.0000.0000	SAUDE		7.114.389,49	7.114.389,49
10.302.0000.0000.0000	ASSISTENCIA HOSPITALAR E AMBULATORIAL		7.114.389,49	7.114.389,49
10.302.0123.0000.0000	ATENCAO ESPECIALIZADA A SAUDE		7.114.389,49	7.114.389,49
10.302.0123.2621.0000	MANUTENCAO DA REDE DE HOSPITAIS DO MUNICIPIO		7.114.389,49	7.114.389,49
10.302.0123.2621.0009	MANUTENCAO DA REDE DE HOSPITAIS DO MUNICIPIO		7.114.389,49	7.114.389,49
TOTAL			7.114.389,49	7.114.389,49



PREFEITURA MUNICIPAL DE FORTALEZA

EXERCÍCIO DE 2019

ANEXO 8

ORÇAMENTO GERAL

25916 - HOSPITAL DISTRITAL EDMILSON BARROS DE OLIVEIRA

PROGRAMA DE TRABALHO

CÓDIGO	ESPECIFICAÇÃO	ORDINÁRIO	VINCULADO	TOTAL
10.000.0000.0000.0000	SAUDE		7.114.389,49	7.114.389,49
10.302.0000.0000.0000	ASSISTENCIA HOSPITALAR E AMBULATORIAL		7.114.389,49	7.114.389,49
10.302.0123.0000.0000	ATENCAO ESPECIALIZADA A SAUDE		7.114.389,49	7.114.389,49
10.302.0123.2621.0000	MANUTENCAO DA REDE DE HOSPITAIS DO MUNICIPIO		7.114.389,49	7.114.389,49
10.302.0123.2621.0009	MANUTENCAO DA REDE DE HOSPITAIS DO MUNICIPIO		7.114.389,49	7.114.389,49
TOTAL			7.114.389,49	7.114.389,49

PREFEITURA MUNICIPAL DE FORTALEZA

25916 - HOSPITAL DISTRITAL EDMILSON BARROS DE OLIVEIRA

EXERCÍCIO DE 2019

ANEXO 9

ORÇAMENTO GERAL

DEMONSTRATIVO DAS DESPESAS POR ÓRGÃO E FUNÇÃO

	SEGURANCA PUBLICA	ASSISTENCIA SOCIAL	PREVIDENCIA SOCIAL	SAUDE
HOSPITAL DISTRITAL EDMILSON BARROS DE OLIVEIRA	-	-	-	7.114.389,49
TOTAL				7.114.389,49

PREFEITURA MUNICIPAL DE FORTALEZA

EXERCÍCIO DE 2019

ANEXO 11

ORÇAMENTO GERAL

25916 - HOSPITAL DISTRITAL EDMILSON BARROS DE OLIVEIRA

NATUREZA DA DESPESA

CÓDIGO	ESPECIFICAÇÃO	CRÉDITOS ORÇAMENTÁRIOS E SUPLEMENTARES	CRÉDITOS ESPECIAIS E EXTRAORDINÁRIOS	TOTAL	REALIZADA EMPENHADA NO ANO	DIFERENÇA SALDO A EMPENHAR
3.0.0.0.00	DESPESAS CORRENTES	7.509.709,00	10.000,00	7.519.709,00	7.114.389,49	405.319,51
3.3.0.0.00	OUTRAS DESPESAS CORRENTES	7.509.709,00	10.000,00	7.519.709,00	7.114.389,49	405.319,51
4.0.0.0.00	DESPESAS DE CAPITAL	147.557,00	1.000,00	148.557,00		148.557,00
4.4.0.0.00	INVESTIMENTOS	147.557,00	1.000,00	148.557,00		148.557,00
TOTAL		7.657.266,00	11.000,00	7.668.266,00	7.114.389,49	553.876,51



PREFEITURA MUNICIPAL DE FORTALEZA

EXERCÍCIO DE 2019

ANEXO 2

ORÇAMENTO GERAL

25918 - HOSPITAL E MATERNIDADE DRA ZILDA ARNS NEUMANN

NATUREZA DA DESPESA

CÓDIGO	ESPECIFICAÇÃO	ELEMENTO	MODALIDADE	CATEGORIA / GRUPO
3.0.0.0.00	DESPESAS CORRENTES			26.338.505,64
3.3.0.0.00	OUTRAS DESPESAS CORRENTES			26.338.505,64
3.3.9.0.00	APLICACOES DIRETAS		26.338.505,64	
3.3.9.0.30	MATERIAL DE CONSUMO	13.053.717,99		
3.3.9.0.39	OUTROS SERVICOS DE TERCEIROS - PESSOA JURIDICA	11.779.234,56		
3.3.9.0.92	DESPESAS DE EXERCICIOS ANTERIORES	1.505.553,09		
4.0.0.0.00	DESPESAS DE CAPITAL			73.799,91
4.4.0.0.00	INVESTIMENTOS			73.799,91
4.4.9.0.00	APLICACOES DIRETAS		73.799,91	
4.4.9.0.52	EQUIPAMENTOS E MATERIAL PERMANENTE	73.799,91		
TOTAL				26.412.305,55

PREFEITURA MUNICIPAL DE FORTALEZA

EXERCÍCIO DE 2019

ANEXO 6

ORÇAMENTO GERAL

25918 - HOSPITAL E MATERNIDADE DRA ZILDA ARNS NEUMANN

PROGRAMA DE TRABALHO

CÓDIGO	ESPECIFICAÇÃO	PROJETO	ATIVIDADE	TOTAL
10.000.0000.0000.0000	SAUDE	73.799,91	26.338.505,64	26.412.305,55
10.302.0000.0000.0000	ASSISTENCIA HOSPITALAR E AMBULATORIAL	73.799,91	26.338.505,64	26.412.305,55
10.302.0124.0000.0000	ATENCAO TERCIARIA A SAUDE	73.799,91	26.338.505,64	26.412.305,55
10.302.0124.1645.0000	AQUISICAO DE EQUIPAMENTOS, MOBILIARIOS E VEICULOS - HMDZAN	73.799,91		73.799,91
10.302.0124.1645.0001	AMPLIACAO, REFORMA E EQUIPAMENTO DO HOSPITAL E MATERNIDADE DRA ZILDA ARNS NEUMANN	73.799,91		73.799,91
10.302.0124.2545.0000	MANUTENCAO DO HOSPITAL E MATERNIDADE DRA ZILDA ARNS NEUMANN		24.573.042,13	24.573.042,13
10.302.0124.2545.0001	MANUTENCAO DO HOSPITAL E MATERNIDADE DRA ZILDA ARNS NEUMANN		24.573.042,13	24.573.042,13
10.302.0124.2875.0000	AQUISICAO DE ORTESE/PROTESE E MATERIAL ESPECIALIZADO HOSPITALAR		1.765.463,51	1.765.463,51
10.302.0124.2875.0001	AQUISICAO DE ORTESE/PROTESE E MATERIAL ESPECIALIZADO HOSPITALAR		1.765.463,51	1.765.463,51
TOTAL		73.799,91	26.338.505,64	26.412.305,55



PREFEITURA MUNICIPAL DE FORTALEZA

EXERCÍCIO DE 2019

ANEXO 8

ORÇAMENTO GERAL

25918 - HOSPITAL E MATERNIDADE DRA ZILDA ARNS NEUMANN

PROGRAMA DE TRABALHO

CÓDIGO	ESPECIFICAÇÃO	ORDINÁRIO	VINCULADO	TOTAL
10.000.0000.0000.0000	SAUDE		26.412.305,55	26.412.305,55
10.302.0000.0000.0000	ASSISTENCIA HOSPITALAR E AMBULATORIAL		26.412.305,55	26.412.305,55
10.302.0124.0000.0000	ATENCAO TERCIARIA A SAUDE		26.412.305,55	26.412.305,55
10.302.0124.1645.0000	AQUISICAO DE EQUIPAMENTOS, MOBILIARIOS E VEICULOS - HMDZAN		73.799,91	73.799,91
10.302.0124.1645.0001	AMPLIACAO, REFORMA E EQUIPAMENTO DO HOSPITAL E MATERNIDADE DRA ZILDA ARNS NEUMANN		73.799,91	73.799,91
10.302.0124.2545.0000	MANUTENCAO DO HOSPITAL E MATERNIDADE DRA ZILDA ARNS NEUMANN		24.573.042,13	24.573.042,13
10.302.0124.2545.0001	MANUTENCAO DO HOSPITAL E MATERNIDADE DRA ZILDA ARNS NEUMANN		24.573.042,13	24.573.042,13
10.302.0124.2875.0000	AQUISICAO DE ORTESE/PROTESE E MATERIAL ESPECIALIZADO HOSPITALAR		1.765.463,51	1.765.463,51
10.302.0124.2875.0001	AQUISICAO DE ORTESE/PROTESE E MATERIAL ESPECIALIZADO HOSPITALAR		1.765.463,51	1.765.463,51
TOTAL			26.412.305,55	26.412.305,55

PREFEITURA MUNICIPAL DE FORTALEZA

25918 - HOSPITAL E MATERNIDADE DRA ZILDA ARNS NEUMANN

EXERCÍCIO DE 2019

ANEXO 9

ORÇAMENTO GERAL

DEMONSTRATIVO DAS DESPESAS POR ÓRGÃO E FUNÇÃO

	SEGURANCA PUBLICA	ASSISTENCIA SOCIAL	PREVIDENCIA SOCIAL	SAUDE
HOSPITAL E MATERNIDADE DRA ZILDA ARNS NEUMANN	-	-	-	26.412.305,55
TOTAL				26.412.305,55

PREFEITURA MUNICIPAL DE FORTALEZA

EXERCÍCIO DE 2019

ANEXO 11

ORÇAMENTO GERAL

25918 - HOSPITAL E MATERNIDADE DRA ZILDA ARNS NEUMANN

NATUREZA DA DESPESA

CÓDIGO	ESPECIFICAÇÃO	CRÉDITOS ORÇAMENTÁRIOS E SUPLEMENTARES	CRÉDITOS ESPECIAIS E EXTRAORDINÁRIOS	TOTAL	REALIZADA EMPENHADA NO ANO	DIFERENÇA SALDO A EMPENHAR
3.0.0.0.00	DESPESAS CORRENTES	27.185.144,00	11.000,00	27.196.144,00	26.338.505,64	857.638,36
3.3.0.0.00	OUTRAS DESPESAS CORRENTES	27.185.144,00	11.000,00	27.196.144,00	26.338.505,64	857.638,36
4.0.0.0.00	DESPESAS DE CAPITAL	1.887.447,00	1.000,00	1.888.447,00	73.799,91	1.814.647,09
4.4.0.0.00	INVESTIMENTOS	1,887,447,00	1,000,00	1,888,447,00	73,799,91	1,814,647,09
TOTAL		29.072.591,00	12.000,00	29.084.591,00	26.412.305,55	2.672.285,45



PREFEITURA MUNICIPAL DE FORTALEZA

EXERCÍCIO DE 2019

ANEXO 2

ORÇAMENTO GERAL

25000 - SECRETARIA MUNICIPAL DA SAUDE

CÓDIGO	ESPECIFICAÇÃO	NATUREZA DA DESPESA		
		ELEMENTO	MODALIDADE	CATEGORIA / GRUPO
3.0.0.0.00	DESPESAS CORRENTES			2.218.528.557,22
3.10.0.0.00	PESSOAL E ENCARGOS SOCIAIS			1001.490.877,93
3.19.0.0.00	APLICACOES DIRETAS		846.632.276,29	
3.19.0.0.04	CONTRATAÇÃO POR TEMPO DETERMINADO	63.769.979,77		
3.19.0.0.05	OUTROS BENEFÍCIOS PREVIDENCIÁRIOS DO SERVIDOR OU DO MILITAR	321.769,14		
3.19.0.0.11	VENCIMENTOS E VANTAGENS FIXAS - PESSOAL CIVIL	760.842.840,68		
3.19.0.0.13	CONTRIBUIÇÕES PATRONAIS	13.384.760,94		
3.19.0.0.16	OUTRAS DESPESAS VARIÁVEIS - PESSOAL CIVIL	110.204,66		
3.19.0.0.91	SENTENÇAS JUDICIAIS	971.701,32		
3.19.0.0.92	DESPESAS DE EXERCÍCIOS ANTERIORES	3.881.175,06		
3.19.0.0.94	INDENIZAÇÕES RESTITUIÇÕES TRABALHISTAS	179.337,31		
3.19.0.0.96	RESSARCIMENTO DESPESAS DE PESSOAL REQUISITADO	2.170.507,41		
3.19.1.0.00	APLICACOES DIRETAS DECORRENTES DE OPERACOES INTRA-ORÇAMENTÁRIAS		154.858.601,64	
3.19.1.13	CONTRIBUIÇÕES PATRONAIS	154.858.601,64		
3.3.0.0.0.00	OUTRAS DESPESAS CORRENTES			1217.037.679,29
3.3.5.0.0.00	TRANSFERÊNCIAS A INSTITUIÇÕES PRIVADAS		509.304.688,97	
3.3.5.0.0.39	OUTROS SERVIÇOS DE TERCEIROS - PESSOA JURÍDICA	509.004.688,97		
3.3.5.0.0.43	SUBVENÇÕES SOCIAIS	300.000,00		
3.3.9.0.0.00	APLICACOES DIRETAS		707.731.821,32	
3.3.9.0.0.14	DIÁRIAS - CIVIL	74.546,00		
3.3.9.0.0.30	MATERIAL DE CONSUMO	88.191.192,36		
3.3.9.0.0.32	MATERIAL DE DISTRIBUIÇÃO GRATUITA	5.939.629,74		
3.3.9.0.0.34	OUTRAS DESPESAS DE PESSOAL DECORRENTES DE CONTRATOS DE TERCEIRIZAÇÃO	42.519.732,80		
3.3.9.0.0.36	OUTROS SERVIÇOS DE TERCEIROS - PESSOA FÍSICA	56.021.661,81		
3.3.9.0.0.37	LOCAÇÃO DE MÃO-DE-OBRA	82.677.192,31		
3.3.9.0.0.39	OUTROS SERVIÇOS DE TERCEIROS - PESSOA JURÍDICA	302.936.899,61		
3.3.9.0.0.40	SERVIÇOS DE TECNOLOGIA DA INFORMAÇÃO E COMUNICAÇÃO - PESSOA JURÍDICA	71.698,00		



PREFEITURA MUNICIPAL DE FORTALEZA

EXERCÍCIO DE 2019

ANEXO 2

ORÇAMENTO GERAL

25000 - SECRETARIA MUNICIPAL DA SAUDE

CÓDIGO	ESPECIFICAÇÃO	NATUREZA DA DESPESA		
		ELEMENTO	MODALIDADE	CATEGORIA / GRUPO
3.3.9.0.46	AUXILIO-ALIMENTACAO	16.895.754,04		
3.3.9.0.47	OBRIGACOES TRIBUTARIAS CONTRIBUTIVAS	10.640.852,27		
3.3.9.0.48	OUTROS AUXILIOS FINANCEIROS A PESSOAS FISICAS	2.447.660,00		
3.3.9.0.91	SENTENCAS JUDICIAIS	8.104.504,11		
3.3.9.0.92	DESPESAS DE EXERCICIOS ANTERIORES	60.353.292,95		
3.3.9.0.93	INDENIZACOES E RESTITUICOES	31.157.205,32		
3.3.9.1.00	APLICACOES DIRETAS DECORRENTES DE OPERACOES INTRA-ORCAMENTARIAS		1.169,00	
3.3.9.1.39	OUTROS SERVICOS DE TERCEIROS - PESSOA JURIDICA	1.169,00		
4.0.0.0.00	DESPESAS DE CAPITAL			70.325.192,13
4.4.0.0.00	INVESTIMENTOS			70.325.192,13
4.4.9.0.00	APLICACOES DIRETAS		70.325.192,13	
4.4.9.0.39	OUTROS SERVICOS DE TERCEIROS - PESSOA JURIDICA	1.072.376,96		
4.4.9.0.40	SERVICOS DE TECNOLOGIA DA INFORMACAO E COMUNICACAO - PESSOA JURIDICA	541.838,00		
4.4.9.0.51	OBRAS E INSTALACOES	37.659.862,70		
4.4.9.0.52	EQUIPAMENTOS E MATERIAL PERMANENTE	22.066.765,31		
4.4.9.0.92	DESPESAS DE EXERCICIOS ANTERIORES	62.573,19		
4.4.9.0.93	INDENIZACOES E RESTITUICOES	8.921.775,97		
TOTAL				2.288.853.749,35



PREFEITURA MUNICIPAL DE FORTALEZA

25000 - SECRETARIA MUNICIPAL DA SAUDE

EXERCÍCIO DE 2019

ANEXO 7

ORÇAMENTO GERAL

CONSOLIDAÇÃO DAS DESPESAS POR ÓRGÃO

PROGRAMA DE TRABALHO

CÓDIGO	ESPECIFICAÇÃO	PROJETO	ATIVIDADE	TOTAL
10.000.0000.0000.0000	SAUDE	70.764.210,76	2.216.922.338,66	2.287.686.549,42
10.122.0000.0000.0000	ADMINISTRACAO GERAL	5.960.457,23	183.911.942,60	189.872.399,83
10.122.0001.0000.0000	GESTAO E MANUTENCAO	384.544,72	175.569.808,59	175.954.353,31
10.122.0001.1796.0000	AQUISICAO DE EQUIPAMENTOS, MOBILIARIOS E VEICULOS	384.544,72		384.544,72
10.122.0001.1796.0040	AQUISICAO DE EQUIPAMENTOS, MOBILIARIOS E VEICULOS	384.544,72		384.544,72
10.122.0001.2016.0000	MANUTENCAO E FUNCIONAMENTO ADMINISTRATIVO		44.434.843,48	44.434.843,48
10.122.0001.2016.0024	MANUTENCAO E FUNCIONAMENTO ADMINISTRATIVO		6.219.969,77	6.219.969,77
10.122.0001.2016.0025	MANUTENCAO E FUNCIONAMENTO ADMINISTRATIVO		38.214.873,71	38.214.873,71
10.122.0001.2195.0000	REMUNERACAO DE PESSOAL ATIVO DO MUNICIPIO E ENCARGOS SOCIAIS		131.134.965,11	131.134.965,11
10.122.0001.2195.0027	REMUNERACAO DE PESSOAL ATIVO DO MUNICIPIO E ENCARGOS SOCIAIS - SEDE SMS		131.134.965,11	131.134.965,11
10.122.0120.0000.0000	GESTAO ESTRATEGICA E PARTICIPATIVA DO SUS	486.402,19	105.440,65	591.842,84
10.122.0120.1511.0000	CONFERENCIA MUNICIPAL DE SAUDE	486.402,19		486.402,19
10.122.0120.1511.0001	CONFERENCIA MUNICIPAL DE SAUDE	486.402,19		486.402,19
10.122.0120.2479.0000	GESTAO E MANUTENCAO DO CONSELHO MUNICIPAL DE SAUDE E DOS INSTRUMENTOS DE PARTICIPACAO		105.440,65	105.440,65
10.122.0120.2479.0001	GESTAO E MANUTENCAO DO CONSELHO MUNICIPAL DE SAUDE E DOS INSTRUMENTOS DE PARTICIPACAO		105.440,65	105.440,65
10.122.0121.0000.0000	GESTAO DO TRABALHO E EDUCACAO NA SAUDE		8.236.693,36	8.236.693,36
10.122.0121.2495.0000	GESTAO E MANUTENCAO DA POLITICA DE EDUCACAO PERMANENTE EM SAUDE		8.236.693,36	8.236.693,36
10.122.0121.2495.0001	GESTAO E MANUTENCAO DA POLITICA DE EDUCACAO PERMANENTE EM SAUDE		8.236.693,36	8.236.693,36
10.122.0206.0000.0000	PROGRAMA DE FORTALECIMENTO DE INCLUSAO SOCIAL E REDES DE ATENCAO - PROREDES	5.089.510,32		5.089.510,32
10.122.0206.1796.0000	AQUISICAO DE EQUIPAMENTOS, MOBILIARIOS E VEICULOS	5.089.510,32		5.089.510,32
10.122.0206.1796.0052	AQUISICAO DE EQUIPAMENTOS, MOBILIARIOS E VEICULOS	5.089.510,32		5.089.510,32
10.126.0000.0000.0000	TECNOLOGIA DA INFORMACAO	73.390,00		73.390,00
10.126.0001.0000.0000	GESTAO E MANUTENCAO	73.390,00		73.390,00
10.126.0001.1005.0000	AQUISICAO E IMPLANTACAO DE PRODUTOS E SERVICOS DE TI	73.390,00		73.390,00
10.126.0001.1005.0019	AQUISICAO E IMPLANTACAO DE PRODUTOS E SERVICOS DE TI	73.390,00		73.390,00
10.128.0000.0000.0000	FORMACAO DE RECURSOS HUMANOS		4.650,00	4.650,00
10.128.0121.0000.0000	GESTAO DO TRABALHO E EDUCACAO NA SAUDE		4.650,00	4.650,00



25000 - SECRETARIA MUNICIPAL DA SAUDE

EXERCÍCIO DE 2019

ANEXO 7

ORÇAMENTO GERAL

CONSOLIDAÇÃO DAS DESPESAS POR ÓRGÃO

PROGRAMA DE TRABALHO

CÓDIGO	ESPECIFICAÇÃO	PROJETO	ATIVIDADE	TOTAL
10.128.01212252.0000	VALORIZACAO DA GESTAO DO TRABALHO		4.650,00	4.650,00
10.128.01212252.0001	VALORIZACAO DA GESTAO DO TRABALHO		4.650,00	4.650,00
10.3010000.0000.0000	ATENCAO BASICA	11538.834,39	473.582.537,97	485.121372,36
10.3010119.0000.0000	ATENCAO PRIMARIA A SAUDE	11538.834,39	473.582.537,97	485.121372,36
10.3010119.1686.0000	AMPLIACAO, REFORMA E MANUTENCAO PREDIAL DE UNIDADES DE SAUDE	5.421.171,50		5.421.171,50
10.3010119.1686.0001	AMPLIACAO, REFORMA E MANUTENCAO PREDIAL DE UNIDADES DE SAUDE	5.421.171,50		5.421.171,50
10.3010119.1687.0000	IMPLANTACAO DE UNIDADES DE SAUDE	1.807.927,33		1.807.927,33
10.3010119.1687.0001	IMPLANTACAO DE UNIDADES DE SAUDE	1.612.304,14		1.612.304,14
10.3010119.1687.0002	IMPLANTACAO DE UNIDADES DE SAUDE	195.623,19		195.623,19
10.3010119.1796.0000	AQUISICAO DE EQUIPAMENTOS, MOBILIARIOS E VEICULOS	4.309.735,56		4.309.735,56
10.3010119.1796.0049	AQUISICAO DE EQUIPAMENTOS, MOBILIARIOS E VEICULOS	4.309.735,56		4.309.735,56
10.3010119.2195.0000	REMUNERACAO DE PESSOAL ATIVO DO MUNICIPIO E ENCARGOS SOCIAIS		316.612.184,99	316.612.184,99
10.3010119.2195.0028	REMUNERACAO DE PESSOAL ATIVO DO MUNICIPIO E ENCARGOS SOCIAIS - SEDE REGIONAIS		83.965.258,89	83.965.258,89
10.3010119.2195.0047	REMUNERACAO DE PESSOAL ATIVO DO MUNICIPIO E ENCARGOS SOCIAIS - AGENTES COMUNITARIOS DE SAUDE		62.320.689,56	62.320.689,56
10.3010119.2195.0048	REMUNERACAO DE PESSOAL ATIVO DO MUNICIPIO E ENCARGOS SOCIAIS - PSF / REGIONAIS		170.326.236,54	170.326.236,54
10.3010119.2255.0000	AQUISICAO, DISTRIBUICAO E DISPENSACAO DE MEDICAMENTOS - ATENCAO PRIMARIA		985.959,60	985.959,60
10.3010119.2255.0001	AQUISICAO, DISTRIBUICAO E DISPENSACAO DE MEDICAMENTOS - ATENCAO PRIMARIA		985.959,60	985.959,60
10.3010119.2504.0000	GESTAO E MANUTENCAO DA ATENCAO PRIMARIA A SAUDE		155.887.903,38	155.887.903,38
10.3010119.2504.0001	GESTAO E MANUTENCAO DA ATENCAO PRIMARIA A SAUDE - UAPS		153.621.019,98	153.621.019,98
10.3010119.2504.0002	GESTAO E MANUTENCAO DA ATENCAO PRIMARIA A SAUDE - SAUDE BUCAL		2.266.883,40	2.266.883,40
10.3010119.2507.0000	IMPLEMENTACAO DE POLITICAS DE ATENCAO PRIMARIA A SAUDE		96.490,00	96.490,00
10.3010119.2507.0004	IMPLEMENTACAO DE POLITICAS DE ATENCAO A SAUDE - PSE		96.490,00	96.490,00
10.302.0000.0000.0000	ASSISTENCIA HOSPITALAR E AMBULATORIAL	39.539.518,78	1.464.041.736,05	1.503.581.254,83
10.302.0001.0000.0000	GESTAO E MANUTENCAO		298.079.756,81	298.079.756,81
10.302.0001.2195.0000	REMUNERACAO DE PESSOAL ATIVO DO MUNICIPIO E ENCARGOS SOCIAIS		298.079.756,81	298.079.756,81
10.302.0001.2195.0026	REMUNERACAO DE PESSOAL ATIVO DO MUNICIPIO E ENCARGOS SOCIAIS		298.079.756,81	298.079.756,81

25000 - SECRETARIA MUNICIPAL DA SAUDE

EXERCÍCIO DE 2019

ANEXO 7

ORÇAMENTO GERAL

CONSOLIDAÇÃO DAS DESPESAS POR ÓRGÃO

PROGRAMA DE TRABALHO

CÓDIGO	ESPECIFICAÇÃO	PROJETO	ATIVIDADE	TOTAL
10.302.0123.0000.0000	ATENCAO ESPECIALIZADA A SAUDE	27.808.077,28	1030.989.235,00	1058.797.312,28
10.302.0123.1618.0000	IMPLANTACAO DE EQUIPAMENTOS DE ATENCAO ESPECIALIZADA A SAUDE	16.623.831,48		16.623.831,48
10.302.0123.1618.0001	IMPLANTACAO DE EQUIPAMENTOS DE ATENCAO ESPECIALIZADA A SAUDE	6.522.091,33		6.522.091,33
10.302.0123.1618.0002	IMPLANTACAO DE EQUIPAMENTOS DE ATENCAO ESPECIALIZADA A SAUDE	10.101.740,15		10.101.740,15
10.302.0123.1638.0000	PROGRAMA DE ORTESES, PROTESES E MEIOS AUXILIARES DE LOCOMOCAO - OPM	142.376,74		142.376,74
10.302.0123.1638.0001	PROGRAMA DE ORTESES, PROTESES E MEIOS AUXILIARES DE LOCOMOCAO - OPM	142.376,74		142.376,74
10.302.0123.1641.0000	AMPLIACAO, REFORMA E MANUTENCAO PREDIAL DE EQUIPAMENTO DE ATENCAO ESPECIALIZADA A SAUDE	8.309.157,44		8.309.157,44
10.302.0123.1641.0001	AMPLIACAO, REFORMA E MANUTENCAO DE EQUIPAMENTO DE ATENCAO ESPECIALIZADA A SAUDE	8.309.157,44		8.309.157,44
10.302.0123.1642.0000	IMPLANTACAO DE EQUIPAMENTOS - REDE CEGONHA	561.948,86		561.948,86
10.302.0123.1642.0002	IMPLANTACAO DE EQUIPAMENTOS - REDE CEGONHA	561.948,86		561.948,86
10.302.0123.1796.0000	AQUISICAO DE EQUIPAMENTOS, MOBILIARIOS E VEICULOS	2.170.762,76		2.170.762,76
10.302.0123.1796.0048	AQUISICAO DE EQUIPAMENTOS, MOBILIARIOS E VEICULOS	2.084.820,36		2.084.820,36
10.302.0123.1796.0062	AQUISICAO DE EQUIPAMENTOS, MOBILIARIOS E VEICULOS	85.942,40		85.942,40
10.302.0123.2503.0000	REMUNERACAO DE PESSOAL ATIVO DO MUNICIPIO E ENCARGOS SOCIAIS - ATENCAO ESPECIALIZADA A SAUDE		213.736.776,92	213.736.776,92
10.302.0123.2503.0001	REMUNERACAO DE PESSOAL ATIVO DO MUNICIPIO E ENCARGOS SOCIAIS - HOSPITAIS		176.107.099,10	176.107.099,10
10.302.0123.2503.0002	REMUNERACAO DE PESSOAL ATIVO DO MUNICIPIO E ENCARGOS SOCIAIS - HOSPITAL ZILDA ARNS NEUMANN		17.205.147,01	17.205.147,01
10.302.0123.2503.0003	REMUNERACAO DE PESSOAL ATIVO DO MUNICIPIO E ENCARGOS SOCIAIS - SAMU		20.424.530,81	20.424.530,81
10.302.0123.2528.0000	GESTAO E MANUTENCAO DA ATENCAO ESPECIALIZADA EM SAUDE		291.385.955,15	291.385.955,15
10.302.0123.2528.0001	GESTAO E MANUTENCAO DA ATENCAO ESPECIALIZADA EM SAUDE		113.953.081,55	113.953.081,55
10.302.0123.2528.0002	GESTAO E MANUTENCAO DA ATENCAO ESPECIALIZADA EM SAUDE		9.329.168,95	9.329.168,95
10.302.0123.2528.0003	GESTAO E MANUTENCAO DA ATENCAO ESPECIALIZADA EM SAUDE		288.213,43	288.213,43
10.302.0123.2528.0004	GESTAO E MANUTENCAO DA ATENCAO ESPECIALIZADA EM SAUDE - UPAS		130.561.438,42	130.561.438,42
10.302.0123.2528.0005	GESTAO E MANUTENCAO DA ATENCAO ESPECIALIZADA EM SAUDE - SAMU		20.650.502,16	20.650.502,16
10.302.0123.2528.0006	GESTAO E MANUTENCAO DA ATENCAO ESPECIALIZADA EM SAUDE - RAPS		16.603.550,64	16.603.550,64
10.302.0123.2540.0000	ATENCAO A SAUDE DA POPULACAO PARA PROCEDIMENTOS EM MEDIA E ALTA COMPLEXIDADE		479.622.520,20	479.622.520,20
10.302.0123.2540.0001	ATENCAO A SAUDE DA POPULACAO PARA PROCEDIMENTOS EM MEDIA E ALTA COMPLEXIDADE - ENTIDADES SEM FINS LUCRATIVOS		255.621.180,34	255.621.180,34
10.302.0123.2540.0002	ATENCAO A SAUDE DA POPULACAO PARA PROCEDIMENTOS EM MEDIA E ALTA COMPLEXIDADE - ENTIDADES PRIVADAS		135.309.439,13	135.309.439,13

ORÇAMENTO GERAL

CONSOLIDAÇÃO DAS DESPESAS POR ÓRGÃO

PROGRAMA DE TRABALHO

CÓDIGO	ESPECIFICAÇÃO	PROJETO	ATIVIDADE	TOTAL
10.302.0123.2540.0003	ATENCAO A SAUDE DA POPULACAO PARA PROCEDIMENTOS EM MEDIA E ALTA COMPLEXIDADE - ENTES PUBLICOS		88.691.900,73	88.691.900,73
10.302.0123.2621.0000	MANUTENCAO DA REDE DE HOSPITAIS DO MUNICIPIO		46.243.982,73	46.243.982,73
10.302.0123.2621.0001	MANUTENCAO DA REDE DE HOSPITAIS DO MUNICIPIO		3.650.146,20	3.650.146,20
10.302.0123.2621.0002	MANUTENCAO DA REDE DE HOSPITAIS DO MUNICIPIO		4.408,73	4.408,73
10.302.0123.2621.0003	MANUTENCAO DA REDE DE HOSPITAIS DO MUNICIPIO		8.251.202,10	8.251.202,10
10.302.0123.2621.0004	MANUTENCAO DA REDE DE HOSPITAIS DO MUNICIPIO		6.824.705,32	6.824.705,32
10.302.0123.2621.0005	MANUTENCAO DA REDE DE HOSPITAIS DO MUNICIPIO		2.141.213,04	2.141.213,04
10.302.0123.2621.0006	MANUTENCAO DA REDE DE HOSPITAIS DO MUNICIPIO		5.788.230,50	5.788.230,50
10.302.0123.2621.0007	MANUTENCAO DA REDE DE HOSPITAIS DO MUNICIPIO		5.680.266,49	5.680.266,49
10.302.0123.2621.0008	MANUTENCAO DA REDE DE HOSPITAIS DO MUNICIPIO		6.789.420,86	6.789.420,86
10.302.0123.2621.0009	MANUTENCAO DA REDE DE HOSPITAIS DO MUNICIPIO		7.114.389,49	7.114.389,49
10.302.0124.0000.0000	ATENCAO TERCIARIA A SAUDE	9.380.226,54	132.040.844,54	141.421.071,08
10.302.0124.1366.0000	CONSTRUCAO DE UM ANEXO PARA EMERGENCIA DO IJF	219.900,00		219.900,00
10.302.0124.1366.0003	CONSTRUCAO DE UM ANEXO PARA EMERGENCIA DO IJF	219.900,00		219.900,00
10.302.0124.1645.0000	AQUISICAO DE EQUIPAMENTOS, MOBILIARIOS E VEICULOS - HMDZAN	73.799,91		73.799,91
10.302.0124.1645.0001	AMPLIACAO, REFORMA E EQUIPAMENTO DO HOSPITAL E MATERNIDADE DRA ZILDA ARNS NEUMANN	73.799,91		73.799,91
10.302.0124.1648.0000	AMPLIACAO, REFORMA E AQUISICAO DE EQUIPAMENTOS	9.086.526,63		9.086.526,63
10.302.0124.1648.0001	AMPLIACAO, REFORMA E AQUISICAO DE EQUIPAMENTOS	9.071.526,64		9.071.526,64
10.302.0124.1648.0002	AQUISICAO DE EQUIPAMENTOS ODONTOLOGICOS PARA O INSTITUTO DR. JOSE FROTA - IJF - EP/LOM	14.999,99		14.999,99
10.302.0124.2470.0000	ASSISTENCIA HOSPITALAR DE URGENCIA E EMERGENCIA		105.702.338,90	105.702.338,90
10.302.0124.2470.0001	ASSISTENCIA HOSPITALAR DE URGENCIA E EMERGENCIA		105.702.338,90	105.702.338,90
10.302.0124.2545.0000	MANUTENCAO DO HOSPITAL E MATERNIDADE DRA ZILDA ARNS NEUMANN		24.573.042,13	24.573.042,13
10.302.0124.2545.0001	MANUTENCAO DO HOSPITAL E MATERNIDADE DRA ZILDA ARNS NEUMANN		24.573.042,13	24.573.042,13
10.302.0124.2875.0000	AQUISICAO DE ORTESE/PROTESE E MATERIAL ESPECIALIZADO HOSPITALAR		1.765.463,51	1.765.463,51
10.302.0124.2875.0001	AQUISICAO DE ORTESE/PROTESE E MATERIAL ESPECIALIZADO HOSPITALAR		1.765.463,51	1.765.463,51
10.302.0125.0000.0000	REGULACAO, CONTROLE, AVALIACAO E AUDITORIA		2.931.899,70	2.931.899,70



25000 - SECRETARIA MUNICIPAL DA SAUDE

EXERCÍCIO DE 2019

ANEXO 7

ORÇAMENTO GERAL

CONSOLIDAÇÃO DAS DESPESAS POR ÓRGÃO

PROGRAMA DE TRABALHO

CÓDIGO	ESPECIFICAÇÃO	PROJETO	ATIVIDADE	TOTAL
10.302.0125.2543.0000	FORTALECIMENTO DAS ACOES DE REGULACAO, CONTROLE, AVALIACAO E AUDITORIA		2.931.899,70	2.931.899,70
10.302.0125.2543.0001	FORTALECIMENTO DAS ACOES DE REGULACAO, CONTROLE, AVALIACAO E AUDITORIA		2.931.899,70	2.931.899,70
10.302.0206.0000.0000	PROGRAMA DE FORTALECIMENTO DE INCLUSAO SOCIAL E REDES DE ATENCAO - PROREDES	2.351.214,96		2.351.214,96
10.302.0206.1023.0000	DESENVOLVIMENTO INSTITUCIONAL DA SECRETARIA MUNICIPAL DA SAUDE - PROREDES	2.351.214,96		2.351.214,96
10.302.0206.1023.0002	DESENVOLVIMENTO INSTITUCIONAL DA SECRETARIA MUNICIPAL DA SAUDE - PROREDES	2.351.214,96		2.351.214,96
10.303.0000.0000.0000	SUPORTE PROFILATICO E TERAPEUTICO		27.654.611,36	27.654.611,36
10.303.0127.0000.0000	ASSISTENCIA FARMACEUTICA		27.654.611,36	27.654.611,36
10.303.0127.2518.0000	GESTAO E MANUTENCAO DA ASSISTENCIA FARMACEUTICA		27.654.611,36	27.654.611,36
10.303.0127.2518.0001	GESTAO E MANUTENCAO DA ASSISTENCIA FARMACEUTICA		27.654.611,36	27.654.611,36
10.304.0000.0000.0000	VIGILANCIA SANITARIA		57.451.838,19	57.451.838,19
10.304.0128.0000.0000	VIGILANCIA A SAUDE		57.451.838,19	57.451.838,19
10.304.0128.2195.0000	REMUNERACAO DE PESSOAL ATIVO DO MUNICIPIO E ENCARGOS SOCIAIS		40.955.492,78	40.955.492,78
10.304.0128.2195.0029	REMUNERACAO DE PESSOAL ATIVO DO MUNICIPIO E ENCARGOS SOCIAIS - VIGILANCIA		40.955.492,78	40.955.492,78
10.304.0128.2239.0000	GESTAO E MANUTENCAO DAS POLITICAS DE VIGILANCIA EM SAUDE		16.496.345,41	16.496.345,41
10.304.0128.2239.0001	MANUTENCAO DAS POLITICAS DE VIGILANCIA EM SAUDE - SANITARIA		7.312.951,91	7.312.951,91
10.304.0128.2239.0002	MANUTENCAO DAS POLITICAS DE VIGILANCIA EM SAUDE - EPIDEMIOLOGICA		103.611,41	103.611,41
10.304.0128.2239.0003	MANUTENCAO DAS POLITICAS DE VIGILANCIA EM SAUDE - AMBIENTAL		1.665.118,38	1.665.118,38
10.304.0128.2239.0004	MANUTENCAO DAS POLITICAS DE VIGILANCIA EM SAUDE - ZOOSES		1.038.198,13	1.038.198,13
10.304.0128.2239.0005	MANUTENCAO DAS POLITICAS DE VIGILANCIA EM SAUDE - VETORES		6.376.465,58	6.376.465,58
10.305.0000.0000.0000	VIGILANCIA EPIDEMIOLOGICA		2.170.518,38	2.170.518,38
10.305.0128.0000.0000	VIGILANCIA A SAUDE		2.170.518,38	2.170.518,38
10.305.0128.2044.0000	GESTAO E MANUTENCAO DA REDE DE ATENCAO AS CONDICoes CRONICAS		2.170.518,38	2.170.518,38
10.305.0128.2044.0001	GESTAO E MANUTENCAO DA REDE DE ATENCAO AS CONDICoes CRONICAS		2.170.518,38	2.170.518,38
10.451.0000.0000.0000	INFRA-ESTRUTURA URBANA	13.652.010,36		13.652.010,36
10.451.0206.0000.0000	PROGRAMA DE FORTALECIMENTO DE INCLUSAO SOCIAL E REDES DE ATENCAO - PROREDES	13.652.010,36		13.652.010,36
10.451.0206.1445.0000	CONSTRUCAO DE EQUIPAMENTOS DE SAUDE	13.652.010,36		13.652.010,36



25000 - SECRETARIA MUNICIPAL DA SAUDE

EXERCÍCIO DE 2019

ANEXO 7

ORÇAMENTO GERAL

CONSOLIDAÇÃO DAS DESPESAS POR ÓRGÃO

PROGRAMA DE TRABALHO

CÓDIGO	ESPECIFICAÇÃO	PROJETO	ATIVIDADE	TOTAL
10.451.0206.1445.0002	CONSTRUCAO DE EQUIPAMENTOS DE SAUDE	13.652.010,36		13.652.010,36
10.846.0000.0000.0000	OUTROS ENCARGOS ESPECIAIS		8.104.504,11	8.104.504,11
10.846.0012.0000.0000	ENCARGOS GERAIS DO MUNICIPIO		8.104.504,11	8.104.504,11
10.846.0012.2348.0000	CUMPRIMENTO DE SENTENCAS JUDICIAIS		8.104.504,11	8.104.504,11
10.846.0012.2348.0002	CUMPRIMENTO DE SENTENCAS JUDICIAIS		8.104.504,11	8.104.504,11
28.000.0000.0000.0000	ENCARGOS ESPECIAIS		1.167.199,93	1.167.199,93
28.846.0000.0000.0000	OUTROS ENCARGOS ESPECIAIS		1.167.199,93	1.167.199,93
28.846.0012.0000.0000	ENCARGOS GERAIS DO MUNICIPIO		1.167.199,93	1.167.199,93
28.846.0012.0017.0000	CONTRIBUICAO PARA FORMACAO DO PASEP		195.498,61	195.498,61
28.846.0012.0017.0004	CONTRIBUICAO PARA FORMACAO DO PASEP		14.063,57	14.063,57
28.846.0012.0017.0005	CONTRIBUICAO PARA FORMACAO DO PASEP		181.435,04	181.435,04
28.846.0012.0024.0000	CUMPRIMENTO DE SENTENCA JUDICIAL		971.701,32	971.701,32
28.846.0012.0024.0005	CUMPRIMENTO DE SENTENCA JUDICIAL		971.701,32	971.701,32
TOTAL		70.764.210,76	2.218.089.538,59	2.288.853.749,35



PREFEITURA MUNICIPAL DE FORTALEZA

EXERCÍCIO DE 2019

ANEXO 2

ORÇAMENTO GERAL

26101 - SECRETARIA MUNICIPAL DO DESENVOLVIMENTO ECONOMICO

CÓDIGO	ESPECIFICAÇÃO	NATUREZA DA DESPESA			CATEGORIA / GRUPO
		ELEMENTO	MODALIDADE		
3.0.0.0.00	DESPESAS CORRENTES				6.191316,87
3.10.0.00	PESSOAL E ENCARGOS SOCIAIS				4.810.372,08
3.19.0.00	APLICACOES DIRETAS		4.460.998,54		
3.19.0.05	OUTROS BENEFICIOS PREVIDENCIARIOS DO SERVIDOR OU DO MILITAR	235,77			
3.19.0.11	VENCIMENTOS E VANTAGENS FIXAS - PESSOAL CIVIL	3.828.515,31			
3.19.0.13	CONTRIBUICOES PATRONAIS	487.345,82			
3.19.0.94	INDENIZACOES RESTITUICOES TRABALHISTAS	8.964,15			
3.19.0.96	RESSARCIMENTO DESPESAS DE PESSOAL REQUISITADO	135.937,49			
3.19.100	APLICACOES DIRETAS DECORRENTES DE OPERACOES INTRA-ORCAMENTARIAS		349.373,54		
3.19.113	CONTRIBUICOES PATRONAIS	349.373,54			
3.3.0.0.00	OUTRAS DESPESAS CORRENTES				1380.944,79
3.3.5.0.00	TRANSFERENCIAS A INSTITUICOES PRIVADAS		214.363,50		
3.3.5.0.41	CONTRIBUICOES	214.363,50			
3.3.9.0.00	APLICACOES DIRETAS		1.166.581,29		
3.3.9.0.14	DIARIAS - CIVIL	15.240,00			
3.3.9.0.30	MATERIAL DE CONSUMO	97.128,31			
3.3.9.0.36	OUTROS SERVICOS DE TERCEIROS - PESSOA FISICA	57.901,77			
3.3.9.0.39	OUTROS SERVICOS DE TERCEIROS - PESSOA JURIDICA	754.950,06			
3.3.9.0.40	SERVICOS DE TECNOLOGIA DA INFORMACAO E COMUNICACAO - PESSOA JURIDICA	28.384,30			
3.3.9.0.46	AUXILIO-ALIMENTACAO	108.312,00			
3.3.9.0.93	INDENIZACOES E RESTITUICOES	104.664,85			
4.0.0.0.00	DESPESAS DE CAPITAL				306.102,16
4.4.0.0.00	INVESTIMENTOS				306.102,16
4.4.9.0.00	APLICACOES DIRETAS		306.102,16		
4.4.9.0.52	EQUIPAMENTOS E MATERIAL PERMANENTE	207.189,68			
4.4.9.0.93	INDENIZACOES E RESTITUICOES	98.912,48			
TOTAL					6.497.419,03



PREFEITURA MUNICIPAL DE FORTALEZA

EXERCÍCIO DE 2019

ANEXO 6

ORÇAMENTO GERAL

26101 - SECRETARIA MUNICIPAL DO DESENVOLVIMENTO ECONOMICO

PROGRAMA DE TRABALHO

CÓDIGO	ESPECIFICAÇÃO	PROJETO	ATIVIDADE	TOTAL
04.000.0000.0000.0000	ADMINISTRACAO	186.698,18	5.245.016,99	5.431.715,17
04.122.0000.0000.0000	ADM INISTRACAO GERAL	186.698,18	5.245.016,99	5.431.715,17
04.122.0001.0000.0000	GESTAO E MANUTENCAO	186.698,18	5.245.016,99	5.431.715,17
04.122.0001.1796.0000	AQUISICAO DE EQUIPAMENTOS, MOBILIARIOS E VEICULOS	186.698,18		186.698,18
04.122.0001.1796.0017	AQUISICAO DE EQUIPAMENTOS, MOBILIARIOS E VEICULOS	186.698,18		186.698,18
04.122.0001.2016.0000	MANUTENCAO E FUNCIONAMENTO ADMINISTRATIVO		434.644,91	434.644,91
04.122.0001.2016.0026	MANUTENCAO E FUNCIONAMENTO ADMINISTRATIVO		434.644,91	434.644,91
04.122.0001.2195.0000	REMUERACAO DE PESSOAL ATIVO DO MUNICIPIO E ENCARGOS SOCIAIS		4.810.372,08	4.810.372,08
04.122.0001.2195.0030	REMUERACAO DE PESSOAL ATIVO DO MUNICIPIO E ENCARGOS SOCIAIS		4.810.372,08	4.810.372,08
11.000.0000.0000.0000	TRABALHO	730.138,09	335.565,77	1.065.703,86
11.333.0000.0000.0000	EMPREGABILIDADE	730.138,09	335.565,77	1.065.703,86
11.333.0026.0000.0000	EMPREENDEADORISMO E SUSTENTABILIDADE DE NEGOCIOS	272.090,00	335.565,77	607.655,77
11.333.0026.1173.0000	ATENDIMENTO AO MICROEMPREENDEDOR INDIVIDUAL, AS MICROEMPRESAS E EMPRESAS DE PEQUENO PORTE	272.090,00		272.090,00
11.333.0026.1173.0001	ATENDIMENTO AO MICROEMPREENDEDOR INDIVIDUAL, AS MICROEMPRESAS E EMPRESAS DE PEQUENO PORTE	272.090,00		272.090,00
11.333.0026.2126.0000	MANUTENCAO DE EQUIPAMENTO DE APOIO AO DESENVOLVIMENTO ECONOMICO		335.565,77	335.565,77
11.333.0026.2126.0001	MANUTENCAO DE EQUIPAMENTO DE APOIO AO DESENVOLVIMENTO ECONOMICO		335.565,77	335.565,77
11.333.0152.0000.0000	TRABALHO, QUALIFICACAO PROFISSIONAL, EMPREGO E RENDA	458.048,09		458.048,09
11.333.0152.1394.0000	PROMOCAO E FORTALECIMENTO A QUALIFICACAO PROFISSIONAL	105.477,37		105.477,37
11.333.0152.1394.0001	PROMOCAO E FORTALECIMENTO A QUALIFICACAO PROFISSIONAL	105.477,37		105.477,37
11.333.0152.1856.0000	INSERCAO E ARTICULACAO PARA O MERCADO DE TRABALHO	352.570,72		352.570,72
11.333.0152.1856.0001	INSERCAO E ARTICULACAO PARA O MERCADO DE TRABALHO	352.570,72		352.570,72
	TOTAL	916.836,27	5.580.582,76	6.497.419,03



PREFEITURA MUNICIPAL DE FORTALEZA

EXERCÍCIO DE 2019

ANEXO 8

ORÇAMENTO GERAL

26101 - SECRETARIA MUNICIPAL DO DESENVOLVIMENTO ECONOMICO

PROGRAMA DE TRABALHO

CÓDIGO	ESPECIFICAÇÃO	ORDINÁRIO	VINCULADO	TOTAL
04.000.0000.0000.0000	ADMINISTRACAO		5.431.715,17	5.431.715,17
04.122.0000.0000.0000	ADM INISTRACAO GERAL		5.431.715,17	5.431.715,17
04.122.0001.0000.0000	GESTAO E MANUTENCAO		5.431.715,17	5.431.715,17
04.122.0001.1796.0000	AQUISICAO DE EQUIPAMENTOS, MOBILIARIOS E VEICULOS		186.698,18	186.698,18
04.122.0001.1796.0017	AQUISICAO DE EQUIPAMENTOS, MOBILIARIOS E VEICULOS		186.698,18	186.698,18
04.122.0001.2016.0000	MANUTENCAO E FUNCIONAMENTO ADMINISTRATIVO		434.644,91	434.644,91
04.122.0001.2016.0026	MANUTENCAO E FUNCIONAMENTO ADMINISTRATIVO		434.644,91	434.644,91
04.122.0001.2195.0000	REMUERACAO DE PESSOAL ATIVO DO MUNICIPIO E ENCARGOS SOCIAIS		4.810.372,08	4.810.372,08
04.122.0001.2195.0030	REMUERACAO DE PESSOAL ATIVO DO MUNICIPIO E ENCARGOS SOCIAIS		4.810.372,08	4.810.372,08
11.000.0000.0000.0000	TRABALHO	14.387,48	1.051.316,38	1.065.703,86
11.333.0000.0000.0000	EMPREGABILIDADE	14.387,48	1.051.316,38	1.065.703,86
11.333.0026.0000.0000	EMPREENDEORISMO E SUSTENTABILIDADE DE NEGOCIOS	3.327,08	604.328,69	607.655,77
11.333.0026.1173.0000	ATENDIMENTO AO MICROEMPREENDEDOR INDIVIDUAL, AS MICROEMPRESAS E EMPRESAS DE PEQUENO PORTE	3.327,08	268.762,92	272.090,00
11.333.0026.1173.0001	ATENDIMENTO AO MICROEMPREENDEDOR INDIVIDUAL, AS MICROEMPRESAS E EMPRESAS DE PEQUENO PORTE	3.327,08	268.762,92	272.090,00
11.333.0026.2126.0000	MANUTENCAO DE EQUIPAMENTO DE APOIO AO DESENVOLVIMENTO ECONOMICO		335.565,77	335.565,77
11.333.0026.2126.0001	MANUTENCAO DE EQUIPAMENTO DE APOIO AO DESENVOLVIMENTO ECONOMICO		335.565,77	335.565,77
11.333.0152.0000.0000	TRABALHO, QUALIFICACAO PROFISSIONAL, EMPREGO E RENDA	11.060,40	446.987,69	458.048,09
11.333.0152.1394.0000	PROMOCAO E FORTALECIMENTO A QUALIFICACAO PROFISSIONAL	2.486,68	102.990,69	105.477,37
11.333.0152.1394.0001	PROMOCAO E FORTALECIMENTO A QUALIFICACAO PROFISSIONAL	2.486,68	102.990,69	105.477,37
11.333.0152.1856.0000	INSERCAO E ARTICULACAO PARA O MERCADO DE TRABALHO	8.573,72	343.997,00	352.570,72
11.333.0152.1856.0001	INSERCAO E ARTICULACAO PARA O MERCADO DE TRABALHO	8.573,72	343.997,00	352.570,72
	TOTAL	14.387,48	6.483.031,55	6.497.419,03



PREFEITURA MUNICIPAL DE FORTALEZA

26101 - SECRETARIA MUNICIPAL DO DESENVOLVIMENTO ECONOMICO

EXERCÍCIO DE 2019

ANEXO 9

ORÇAMENTO GERAL

DEMONSTRATIVO DAS DESPESAS POR ÓRGÃO E FUNÇÃO

	LEGISLATIVA	JUDICIARIA	ESSENCIAL A JUSTICA	ADMINISTRACAO
SECRETARIA MUNICIPAL DO DESENVOLVIMENTO ECONOMICO	-	-	-	5.4317'5,17
	TRABALHO	EDUCACAO	CULTURA	DIREITOS DA CIDADANIA
SECRETARIA MUNICIPAL DO DESENVOLVIMENTO ECONOMICO	1065.703,86	-	-	-
TOTAL				6.497.419,03

PREFEITURA MUNICIPAL DE FORTALEZA

EXERCÍCIO DE 2019

ANEXO 11

ORÇAMENTO GERAL

26101 - SECRETARIA MUNICIPAL DO DESENVOLVIMENTO ECONOMICO

NATUREZA DA DESPESA

CÓDIGO	ESPECIFICAÇÃO	CREDITOS ORÇAMENTÁRIOS E SUPLEMENTARES	CRÉDITOS ESPECIAIS E EXTRAORDINÁRIOS	TOTAL	REALIZADA EMPENHADA NO ANO	DIFERENÇA SALDO A EMPENHAR
3.0.0.0.00	DESPESAS CORRENTES	6.645.800,00	166.000,00	6.811.800,00	6.191.316,87	620.483,13
3.10.0.00	PESSOAL E ENCARGOS SOCIAIS	4.810.700,00		4.810.700,00	4.810.372,08	327,92
3.3.0.0.00	OUTRAS DESPESAS CORRENTES	1.835.100,00	166.000,00	2.001.100,00	1.380.944,79	620.155,21
4.0.0.0.00	DESPESAS DE CAPITAL	263.000,00	478.000,00	741.000,00	306.102,16	434.897,84
4.4.0.0.00	INVESTIMENTOS	263.000,00	478.000,00	741.000,00	306.102,16	434.897,84
TOTAL		6.908.800,00	644.000,00	7.552.800,00	6.497.419,03	1.055.380,97



PREFEITURA MUNICIPAL DE FORTALEZA

EXERCÍCIO DE 2019

ANEXO 2

ORÇAMENTO GERAL

26901 - FUNDO MUNICIPAL DE DESENVOLVIMENTO ECONOMICO

CÓDIGO	ESPECIFICAÇÃO	NATUREZA DA DESPESA		
		ELEMENTO	MODALIDADE	CATEGORIA / GRUPO
3.0.0.0.00	DESPESAS CORRENTES			623.625,59
3.3.0.0.00	OUTRAS DESPESAS CORRENTES			623.625,59
3.3.9.0.00	APLICACOES DIRETAS		623.625,59	
3.3.9.0.30	MATERIAL DE CONSUMO	7.714,88		
3.3.9.0.32	MATERIAL DE DISTRIBUICAO GRATUITA	166.999,00		
3.3.9.0.39	OUTROS SERVICOS DE TERCEIROS - PESSOA JURIDICA	448.468,21		
3.3.9.0.40	SERVICOS DE TECNOLOGIA DA INFORMACAO E COMUNICACAO - PESSOA JURIDICA	443,50		
4.0.0.0.00	DESPESAS DE CAPITAL			1258.009,42
4.4.0.0.00	INVESTIMENTOS			759.673,21
4.4.9.0.00	APLICACOES DIRETAS		759.673,21	
4.4.9.0.52	EQUIPAMENTOS E MATERIAL PERMANENTE	759.673,21		
4.5.0.0.00	INVERSOES FINANCEIRAS			498.336,21
4.5.9.0.00	APLICACOES DIRETAS		498.336,21	
4.5.9.0.66	CONCESSAO DE EMPRESTIMOS E FINANCIAMENTOS	498.336,21		
TOTAL				1.881.635,01



PREFEITURA MUNICIPAL DE FORTALEZA

EXERCÍCIO DE 2019

ANEXO 6

ORÇAMENTO GERAL

26901 - FUNDO MUNICIPAL DE DESENVOLVIMENTO ECONOMICO

PROGRAMA DE TRABALHO

CÓDIGO	ESPECIFICAÇÃO	PROJETO	ATIVIDADE	TOTAL
04.000.0000.0000.0000	ADMINISTRACAO		6.301,72	6.301,72
04.122.0000.0000.0000	ADMINISTRACAO GERAL		6.301,72	6.301,72
04.122.0001.0000.0000	GESTAO E MANUTENCAO		6.301,72	6.301,72
04.122.0001.2016.0000	MANUTENCAO E FUNCIONAMENTO ADMINISTRATIVO		6.301,72	6.301,72
04.122.0001.2016.0027	MANUTENCAO E FUNCIONAMENTO ADMINISTRATIVO		6.301,72	6.301,72
11.000.0000.0000.0000	TRABALHO	1875.333,29		1875.333,29
11.333.0000.0000.0000	EMPREGABILIDADE	1875.333,29		1875.333,29
11.333.0026.0000.0000	EMPREENDEDORISMO E SUSTENTABILIDADE DE NEGOCIOS	895.355,30		895.355,30
11.333.0026.1173.0000	ATENDIMENTO AO MICROEMPREENDEDOR INDIVIDUAL, AS MICROEMPRESAS E EMPRESAS DE PEQUENO PORTE	728.356,30		728.356,30
11.333.0026.1173.0002	ATENDIMENTO AO MICROEMPREENDEDOR INDIVIDUAL, AS MICROEMPRESAS E EMPRESAS DE PEQUENO PORTE	728.356,30		728.356,30
11.333.0026.1502.0000	PROMOCAO E INCENTIVO AOS NEGOCIOS LOCAIS	166.999,00		166.999,00
11.333.0026.1502.0001	PROMOCAO E INCENTIVO AOS NEGOCIOS LOCAIS	166.999,00		166.999,00
11.333.0196.0000.0000	DESENVOLVIMENTO DE AMBIENTES DE INOVACAO - PARQFOR	979.977,99		979.977,99
11.333.0196.1200.0000	IMPLANTACAO DE INCUBADORAS, EMPRESAS E PARQUES TECNOLOGICOS	979.977,99		979.977,99
11.333.0196.1200.0001	IMPLANTACAO DE INCUBADORAS, EMPRESAS E PARQUES TECNOLOGICOS	979.977,99		979.977,99
	TOTAL	1.875.333,29	6.301,72	1.881.635,01



PREFEITURA MUNICIPAL DE FORTALEZA

EXERCÍCIO DE 2019

ANEXO 8

ORÇAMENTO GERAL

26901 - FUNDO MUNICIPAL DE DESENVOLVIMENTO ECONOMICO

PROGRAMA DE TRABALHO

CÓDIGO	ESPECIFICAÇÃO	ORDINÁRIO	VINCULADO	TOTAL
04.000.0000.0000.0000	ADMINISTRACAO	443,50	5.858,22	6.301,72
04.122.0000.0000.0000	ADMINISTRACAO GERAL	443,50	5.858,22	6.301,72
04.122.0001.0000.0000	GESTAO E MANUTENCAO	443,50	5.858,22	6.301,72
04.122.0001.2016.0000	MANUTENCAO E FUNCIONAMENTO ADMINISTRATIVO	443,50	5.858,22	6.301,72
04.122.0001.2016.0027	MANUTENCAO E FUNCIONAMENTO ADMINISTRATIVO	443,50	5.858,22	6.301,72
11.000.0000.0000.0000	TRABALHO		1.875.333,29	1.875.333,29
11.333.0000.0000.0000	EMPREGABILIDADE		1.875.333,29	1.875.333,29
11.333.0026.0000.0000	EMPREENDEDORISMO E SUSTENTABILIDADE DE NEGOCIOS		895.355,30	895.355,30
11.333.0026.1173.0000	ATENDIMENTO AO MICROEMPREENDEDOR INDIVIDUAL, AS MICROEMPRESAS E EMPRESAS DE PEQUENO PORTE		728.356,30	728.356,30
11.333.0026.1173.0002	ATENDIMENTO AO MICROEMPREENDEDOR INDIVIDUAL, AS MICROEMPRESAS E EMPRESAS DE PEQUENO PORTE		728.356,30	728.356,30
11.333.0026.1502.0000	PROMOCAO E INCENTIVO AOS NEGOCIOS LOCAIS		166.999,00	166.999,00
11.333.0026.1502.0001	PROMOCAO E INCENTIVO AOS NEGOCIOS LOCAIS		166.999,00	166.999,00
11.333.0196.0000.0000	DESENVOLVIMENTO DE AMBIENTES DE INOVACAO - PARQFOR		979.977,99	979.977,99
11.333.0196.1200.0000	IMPLANTACAO DE INCUBADORAS, EMPRESAS E PARQUES TECNOLOGICOS		979.977,99	979.977,99
11.333.0196.1200.0001	IMPLANTACAO DE INCUBADORAS, EMPRESAS E PARQUES TECNOLOGICOS		979.977,99	979.977,99
TOTAL		443,50	1.881.191,51	1.881.635,01



PREFEITURA MUNICIPAL DE FORTALEZA

26901 - FUNDO MUNICIPAL DE DESENVOLVIMENTO ECONOMICO

EXERCÍCIO DE 2019

ANEXO 9

ORÇAMENTO GERAL

DEMONSTRATIVO DAS DESPESAS POR ÓRGÃO E FUNÇÃO

	LEGISLATIVA	JUDICIARIA	ESSENCIAL A JUSTICA	ADMINISTRACAO
FUNDO MUNICIPAL DE DESENVOLVIMENTO ECONOMICO	-	-	-	6.301,72
	TRABALHO	EDUCACAO	CULTURA	DIREITOS DA CIDADANIA
FUNDO MUNICIPAL DE DESENVOLVIMENTO ECONOMICO	1875.333,29	-	-	-
TOTAL				1.881.635,01

PREFEITURA MUNICIPAL DE FORTALEZA

EXERCÍCIO DE 2019

ANEXO 11

ORÇAMENTO GERAL

26901 - FUNDO MUNICIPAL DE DESENVOLVIMENTO ECONOMICO

NATUREZA DA DESPESA

CÓDIGO	ESPECIFICAÇÃO	CRÉDITOS ORÇAMENTÁRIOS E SUPLEMENTARES	CRÉDITOS ESPECIAIS E EXTRAORDINÁRIOS	TOTAL	REALIZADA EMPENHADA NO ANO	DIFERENÇA SALDO A EMPENHAR
3.0.0.0.00	DESPESAS CORRENTES	1.724.511,00	10.000,00	1.734.511,00	623.625,59	1.110.885,41
3.3.0.0.00	OUTRAS DESPESAS CORRENTES	1.724.511,00	10.000,00	1.734.511,00	623.625,59	1.110.885,41
4.0.0.0.00	DESPESAS DE CAPITAL	2.487.204,00		2.487.204,00	1.258.009,42	1.229.194,58
4.4.0.0.00	INVESTIMENTOS	1.371.204,00		1.371.204,00	759.673,21	611.530,79
4.5.0.0.00	INVERSOES FINANCEIRAS	1.116.000,00		1.116.000,00	498.336,21	617.663,79
	TOTAL	4.211.715,00	10.000,00	4.221.715,00	1.881.635,01	2.340.079,99



PREFEITURA MUNICIPAL DE FORTALEZA

EXERCÍCIO DE 2019

ANEXO 2

ORÇAMENTO GERAL

26902 - FUNDO MUNICIPAL DO JOVEM EMPREENDEDOR

CÓDIGO	ESPECIFICAÇÃO	NATUREZA DA DESPESA		
		ELEMENTO	MODALIDADE	CATEGORIA / GRUPO
3.0.0.0.00	DESPESAS CORRENTES			8.638,46
3.3.0.0.00	OUTRAS DESPESAS CORRENTES			8.638,46
3.3.9.0.00	APLICACOES DIRETAS		8.638,46	
3.3.9.0.30	MATERIAL DE CONSUMO	7.467,50		
3.3.9.0.39	OUTROS SERVICOS DE TERCEIROS - PESSOA JURIDICA	626,96		
3.3.9.0.40	SERVICOS DE TECNOLOGIA DA INFORMACAO E COMUNICACAO - PESSOA JURIDICA	244,00		
3.3.9.0.92	DESPESAS DE EXERCICIOS ANTERIORES	300,00		
TOTAL				8.638,46

PREFEITURA MUNICIPAL DE FORTALEZA

EXERCÍCIO DE 2019

ANEXO 6

ORÇAMENTO GERAL

26902 - FUNDO MUNICIPAL DO JOVEM EMPREENDEDOR

CÓDIGO	ESPECIFICAÇÃO	PROGRAMA DE TRABALHO		
		PROJETO	ATIVIDADE	TOTAL
11.000.0000.0000.0000	TRABALHO		8.638,46	8.638,46
11.333.0000.0000.0000	EMPREGABILIDADE		8.638,46	8.638,46
11.333.0001.0000.0000	GESTAO E MANUTENCAO		8.638,46	8.638,46
11.333.0001.2016.0000	MANUTENCAO E FUNCIONAMENTO ADMINISTRATIVO		8.638,46	8.638,46
11.333.0001.2016.0028	MANUTENCAO E FUNCIONAMENTO ADMINISTRATIVO		8.638,46	8.638,46
TOTAL			8.638,46	8.638,46



PREFEITURA MUNICIPAL DE FORTALEZA

EXERCÍCIO DE 2019

ANEXO 8

ORÇAMENTO GERAL

26902 - FUNDO MUNICIPAL DO JOVEM EMPREENDEDOR

PROGRAMA DE TRABALHO

CÓDIGO	ESPECIFICAÇÃO	ORDINÁRIO	VINCULADO	TOTAL
11.000.0000.0000.0000	TRABALHO	244,00	8.394,46	8.638,46
11.333.0000.0000.0000	EMPREGABILIDADE	244,00	8.394,46	8.638,46
11.333.0001.0000.0000	GESTÃO E MANUTENÇÃO	244,00	8.394,46	8.638,46
11.333.0001.2016.0000	MANUTENÇÃO E FUNCIONAMENTO ADMINISTRATIVO	244,00	8.394,46	8.638,46
11.333.0001.2016.0028	MANUTENÇÃO E FUNCIONAMENTO ADMINISTRATIVO	244,00	8.394,46	8.638,46
TOTAL		244,00	8.394,46	8.638,46

PREFEITURA MUNICIPAL DE FORTALEZA

26902 - FUNDO MUNICIPAL DO JOVEM EMPREENDEDOR

EXERCÍCIO DE 2019

ANEXO 9

ORÇAMENTO GERAL

DEMONSTRATIVO DAS DESPESAS POR ÓRGÃO E FUNÇÃO

	TRABALHO	EDUCAÇÃO	CULTURA	DIREITOS DA CIDADANIA
FUNDO MUNICIPAL DO JOVEM EMPREENDEDOR	8.638,46	-	-	-
TOTAL				8.638,46

PREFEITURA MUNICIPAL DE FORTALEZA

EXERCÍCIO DE 2019

ANEXO 11

ORÇAMENTO GERAL

26902 - FUNDO MUNICIPAL DO JOVEM EMPREENDEDOR

NATUREZA DA DESPESA

CÓDIGO	ESPECIFICAÇÃO	CRÉDITOS ORÇAMENTÁRIOS E SUPLEMENTARES	CRÉDITOS ESPECIAIS E EXTRAORDINÁRIOS	TOTAL	REALIZADA EMPENHADA NO ANO	DIFERENÇA SALDO A EMPENHAR
3.0.0.0.00	DESPESAS CORRENTES	190.621,00	2.000,00	192.621,00	8.638,46	183.982,54
3.3.0.0.00	OUTRAS DESPESAS CORRENTES	190.621,00	2.000,00	192.621,00	8.638,46	183.982,54
4.0.0.0.00	DESPESAS DE CAPITAL	1.093.000,00		1.093.000,00		1.093.000,00
4.4.0.0.00	INVESTIMENTOS	105.000,00		105.000,00		105.000,00
4.5.0.0.00	INVERSOES FINANCEIRAS	988.000,00		988.000,00		988.000,00
TOTAL		1.283.621,00	2.000,00	1.285.621,00	8.638,46	1.276.982,54



PREFEITURA MUNICIPAL DE FORTALEZA

EXERCÍCIO DE 2019

ANEXO 2

ORÇAMENTO GERAL

26000 - SECRETARIA MUNICIPAL DO DESENVOLVIMENTO ECONOMICO

NATUREZA DA DESPESA

CÓDIGO	ESPECIFICAÇÃO	ELEMENTO	MODALIDADE	CATEGORIA / GRUPO
3.0.0.0.00	DESPESAS CORRENTES			6.823.580,92
3.10.0.0.00	PESSOAL E ENCARGOS SOCIAIS			4.810.372,08
3.19.0.0.00	APLICACOES DIRETAS		4.460.998,54	
3.19.0.05	OUTROS BENEFICIOS PREVIDENCIARIOS DO SERVIDOR OU DO MILITAR	235,77		
3.19.0.11	VENCIMENTOS E VANTAGENS FIXAS - PESSOAL CIVIL	3.828.563,31		
3.19.0.13	CONTRIBUICOES PATRONAIS	487.345,82		
3.19.0.94	INDENIZACOES RESTITUICOES TRABALHISTAS	8.964,15		
3.19.0.96	RESSARCIMENTO DESPESAS DE PESSOAL REQUISITADO	135.937,49		
3.19.100	APLICACOES DIRETAS DECORRENTES DE OPERACOES INTRA-ORCAMENTARIAS		349.373,54	
3.19.113	CONTRIBUICOES PATRONAIS	349.373,54		
3.3.0.0.00	OUTRAS DESPESAS CORRENTES			2.013.208,84
3.3.5.0.00	TRANSFERENCIAS A INSTITUICOES PRIVADAS		214.363,50	
3.3.5.0.41	CONTRIBUICOES	214.363,50		
3.3.9.0.00	APLICACOES DIRETAS		1.798.845,34	
3.3.9.0.14	DIARIAS - CIVIL	15.240,00		
3.3.9.0.30	MATERIAL DE CONSUMO	112.310,69		
3.3.9.0.32	MATERIAL DE DISTRIBUICAO GRATUITA	166.999,00		
3.3.9.0.36	OUTROS SERVICOS DE TERCEIROS - PESSOA FISICA	57.901,77		
3.3.9.0.39	OUTROS SERVICOS DE TERCEIROS - PESSOA JURIDICA	1.204.045,23		
3.3.9.0.40	SERVICOS DE TECNOLOGIA DA INFORMACAO E COMUNICACAO - PESSOA JURIDICA	29.071,80		
3.3.9.0.46	AUXILIO-ALIMENTACAO	108.312,00		
3.3.9.0.92	DESPESAS DE EXERCICIOS ANTERIORES	300,00		
3.3.9.0.93	INDENIZACOES E RESTITUICOES	104.664,85		
4.0.0.0.00	DESPESAS DE CAPITAL			1.564.111,58
4.4.0.0.00	INVESTIMENTOS			1.065.775,37
4.4.9.0.00	APLICACOES DIRETAS		1.065.775,37	
4.4.9.0.52	EQUIPAMENTOS E MATERIAL PERMANENTE	966.862,89		
4.4.9.0.93	INDENIZACOES E RESTITUICOES	98.912,48		
4.5.0.0.00	INVERSOES FINANCEIRAS			498.336,21
4.5.9.0.00	APLICACOES DIRETAS		498.336,21	
4.5.9.0.66	CONCESSAO DE EMPRESTIMOS E FINANCIAMENTOS	498.336,21		
TOTAL				8.387.692,50



PREFEITURA MUNICIPAL DE FORTALEZA

26000 - SECRETARIA MUNICIPAL DO DESENVOLVIMENTO ECONOMICO

EXERCÍCIO DE 2019

ANEXO 7

ORÇAMENTO GERAL

CONSOLIDAÇÃO DAS DESPESAS POR ÓRGÃO

CÓDIGO	ESPECIFICAÇÃO	PROGRAMA DE TRABALHO		
		PROJETO	ATIVIDADE	TOTAL
04.000.0000.0000.0000	ADMINISTRACAO	186.698,18	5.251318,71	5.438.016,89
04.122.0000.0000.0000	ADMINISTRACAO GERAL	186.698,18	5.251318,71	5.438.016,89
04.122.0001.0000.0000	GESTAO E MANUTENCAO	186.698,18	5.251318,71	5.438.016,89
04.122.0001.1796.0000	AQUISICAO DE EQUIPAMENTOS, MOBILIARIOS E VEICULOS	186.698,18		186.698,18
04.122.0001.1796.0017	AQUISICAO DE EQUIPAMENTOS, MOBILIARIOS E VEICULOS	186.698,18		186.698,18
04.122.0001.2016.0000	MANUTENCAO E FUNCIONAMENTO ADMINISTRATIVO		440.946,63	440.946,63
04.122.0001.2016.0026	MANUTENCAO E FUNCIONAMENTO ADMINISTRATIVO		434.644,91	434.644,91
04.122.0001.2016.0027	MANUTENCAO E FUNCIONAMENTO ADMINISTRATIVO		6.301,72	6.301,72
04.122.0001.2195.0000	REMUNERACAO DE PESSOAL ATIVO DO MUNICIPIO E ENCARGOS SOCIAIS		4.810.372,08	4.810.372,08
04.122.0001.2195.0030	REMUNERACAO DE PESSOAL ATIVO DO MUNICIPIO E ENCARGOS SOCIAIS		4.810.372,08	4.810.372,08
11.000.0000.0000.0000	TRABALHO	2.605.471,38	344.204,23	2.949.675,61
11.333.0000.0000.0000	EMPREGABILIDADE	2.605.471,38	344.204,23	2.949.675,61
11.333.0001.0000.0000	GESTAO E MANUTENCAO		8.638,46	8.638,46
11.333.0001.2016.0000	MANUTENCAO E FUNCIONAMENTO ADMINISTRATIVO		8.638,46	8.638,46
11.333.0001.2016.0028	MANUTENCAO E FUNCIONAMENTO ADMINISTRATIVO		8.638,46	8.638,46
11.333.0026.0000.0000	EMPREENDEDORISMO E SUSTENTABILIDADE DE NEGOCIOS	1167.445,30	335.565,77	1503.011,07
11.333.0026.1173.0000	ATENDIMENTO AO MICROEMPREENDEDOR INDIVIDUAL, AS MICROEMPRESAS E EMPRESAS DE PEQUENO PORTE	1000.446,30		1000.446,30
11.333.0026.1173.0001	ATENDIMENTO AO MICROEMPREENDEDOR INDIVIDUAL, AS MICROEMPRESAS E EMPRESAS DE PEQUENO PORTE	272.090,00		272.090,00
11.333.0026.1173.0002	ATENDIMENTO AO MICROEMPREENDEDOR INDIVIDUAL, AS MICROEMPRESAS E EMPRESAS DE PEQUENO PORTE	728.356,30		728.356,30
11.333.0026.1502.0000	PROMOCAO E INCENTIVO AOS NEGOCIOS LOCAIS	166.999,00		166.999,00
11.333.0026.1502.0001	PROMOCAO E INCENTIVO AOS NEGOCIOS LOCAIS	166.999,00		166.999,00
11.333.0026.2126.0000	MANUTENCAO DE EQUIPAMENTO DE APOIO AO DESENVOLVIMENTO ECONOMICO		335.565,77	335.565,77
11.333.0026.2126.0001	MANUTENCAO DE EQUIPAMENTO DE APOIO AO DESENVOLVIMENTO ECONOMICO		335.565,77	335.565,77
11.333.0152.0000.0000	TRABALHO, QUALIFICACAO PROFISSIONAL, EMPREGO E RENDA	458.048,09		458.048,09
11.333.0152.1394.0000	PROMOCAO E FORTALECIMENTO A QUALIFICACAO PROFISSIONAL	105.477,37		105.477,37
11.333.0152.1394.0001	PROMOCAO E FORTALECIMENTO A QUALIFICACAO PROFISSIONAL	105.477,37		105.477,37
11.333.0152.1856.0000	INSERCAO E ARTICULACAO PARA O MERCADO DE TRABALHO	352.570,72		352.570,72
11.333.0152.1856.0001	INSERCAO E ARTICULACAO PARA O MERCADO DE TRABALHO	352.570,72		352.570,72
11.333.0196.0000.0000	DESENVOLVIMENTO DE AMBIENTES DE INOVACAO - PARQFOR	979.977,99		979.977,99
11.333.0196.1200.0000	IMPLANTACAO DE INCUBADORAS, EMPRESAS E PARQUES TECNOLOGICOS	979.977,99		979.977,99
11.333.0196.1200.0001	IMPLANTACAO DE INCUBADORAS, EMPRESAS E PARQUES TECNOLOGICOS	979.977,99		979.977,99
TOTAL		2.792.169,56	5.595.522,94	8.387.692,50



PREFEITURA MUNICIPAL DE FORTALEZA

EXERCÍCIO DE 2019

ANEXO 2

ORÇAMENTO GERAL

27101 - SECRETARIA MUNICIPAL DA INFRAESTRUTURA

CÓDIGO	ESPECIFICAÇÃO	NATUREZA DA DESPESA		
		ELEMENTO	MODALIDADE	CATEGORIA / GRUPO
3.0.0.0.00	DESPESAS CORRENTES			22.156.463,69
3.10.0.00	PESSOAL E ENCARGOS SOCIAIS			19.979.432,51
3.19.0.00	APLICACOES DIRETAS		17.043.507,38	
3.19.0.05	OUTROS BENEFICIOS PREVIDENCIARIOS DO SERVIDOR OU DO MILITAR	9.422,67		
3.19.0.11	VENCIMENTOS E VANTAGENS FIXAS - PESSOAL CIVIL	16.186.114,59		
3.19.0.13	CONTRIBUICOES PATRONAIS	7.15.497,94		
3.19.0.92	DESPESAS DE EXERCICIOS ANTERIORES	77.038,49		
3.19.0.94	INDENIZACOES RESTITUICOES TRABALHISTAS	20.433,69		
3.19.0.96	RESSARCIMENTO DESPESAS DE PESSOAL REQUISITADO	35.000,00		
3.19.100	APLICACOES DIRETAS DECORRENTES DE OPERACOES INTRA-ORCAMENTARIAS		2.935.925,13	
3.19.113	CONTRIBUICOES PATRONAIS	2.935.925,13		
3.3.0.0.00	OUTRAS DESPESAS CORRENTES			2.177.031,18
3.3.9.0.00	APLICACOES DIRETAS		2.177.031,18	
3.3.9.0.14	DIARIAS - CIVIL	17.780,00		
3.3.9.0.30	MATERIAL DE CONSUMO	72.575,81		
3.3.9.0.36	OUTROS SERVICOS DE TERCEIROS - PESSOA FISICA	317.436,57		
3.3.9.0.39	OUTROS SERVICOS DE TERCEIROS - PESSOA JURIDICA	1319.616,06		
3.3.9.0.40	SERVICOS DE TECNOLOGIA DA INFORMACAO E COMUNICACAO - PESSOA JURIDICA	3.172,01		
3.3.9.0.46	AUXILIO-ALIMENTACAO	380.771,00		
3.3.9.0.47	OBRIGACOES TRIBUTARIAS CONTRIBUTIVAS	60.000,00		
3.3.9.0.92	DESPESAS DE EXERCICIOS ANTERIORES	5.000,00		
3.3.9.0.93	INDENIZACOES E RESTITUICOES	679,73		
4.0.0.0.00	DESPESAS DE CAPITAL			362.395.642,90
4.4.0.0.00	INVESTIMENTOS			362.395.642,90
4.4.9.0.00	APLICACOES DIRETAS		362.395.642,90	
4.4.9.0.30	MATERIAL DE CONSUMO	1383.521,65		
4.4.9.0.35	SERVICOS DE CONSULTORIA	4.797.658,72		



PREFEITURA MUNICIPAL DE FORTALEZA

EXERCÍCIO DE 2019

ANEXO 2

ORÇAMENTO GERAL

27101 - SECRETARIA MUNICIPAL DA INFRAESTRUTURA

CÓDIGO	ESPECIFICAÇÃO	NATUREZA DA DESPESA		
		ELEMENTO	MODALIDADE	CATEGORIA / GRUPO
4.4.9.0.39	OUTROS SERVICOS DE TERCEIROS - PESSOA JURIDICA	70.278.435,16		
4.4.9.0.40	SERVICOS DE TECNOLOGIA DA INFORMACAO E COMUNICACAO - PESSOA JURIDICA	3.675,00		
4.4.9.0.51	OBRAS E INSTALACOES	245.087.301,59		
4.4.9.0.52	EQUIPAMENTOS E MATERIAL PERMANENTE	4.264.412,73		
4.4.9.0.61	AQUISICAO DE IMOVEIS	7.885.467,38		
4.4.9.0.92	DESPESAS DE EXERCICIOS ANTERIORES	3.484.647,75		
4.4.9.0.93	INDENIZACOES E RESTITUICOES	25.210.522,92		
TOTAL				384.552.106,59



PREFEITURA MUNICIPAL DE FORTALEZA

EXERCÍCIO DE 2019

ANEXO 6

ORÇAMENTO GERAL

27101 - SECRETARIA MUNICIPAL DA INFRAESTRUTURA

PROGRAMA DE TRABALHO

CÓDIGO	ESPECIFICAÇÃO	PROJETO	ATIVIDADE	TOTAL
02.000.0000.0000.0000	JUDICIARIA	98.041,00		98.041,00
02.122.0000.0000.0000	ADMINISTRACAO GERAL	98.041,00		98.041,00
02.122.0001.0000.0000	GESTAO E MANUTENCAO	98.041,00		98.041,00
02.122.0001.1005.0000	AQUISICAO E IMPLANTACAO DE PRODUTOS E SERVICOS DE TI	98.041,00		98.041,00
02.122.0001.1005.0052	AQUISICAO E IMPLANTACAO DE PRODUTOS E SERVICOS DE TI	98.041,00		98.041,00
04.000.0000.0000.0000	ADMINISTRACAO		15.155,00	15.155,00
04.122.0000.0000.0000	ADMINISTRACAO GERAL		15.155,00	15.155,00
04.122.0001.0000.0000	GESTAO E MANUTENCAO		15.155,00	15.155,00
04.122.0001.2019.0000	CAPACITACAO DE SERVIDORES		15.155,00	15.155,00
04.122.0001.2019.0024	CAPACITACAO DE SERVIDORES		15.155,00	15.155,00
06.000.0000.0000.0000	SEGURANCA PUBLICA	2.013.427,21		2.013.427,21
06.451.0000.0000.0000	INFRA-ESTRUTURA URBANA	2.013.427,21		2.013.427,21
06.451.010.10000.0000	INFRAESTRUTURA URBANA E VIARIA	2.013.427,21		2.013.427,21
06.451.010.1501.0000	IMPLANTACAO E RECUPERACAO DA INFRAESTRUTURA DE MONITORAMENTO E SEGURANCA DE BAIROS	2.013.427,21		2.013.427,21
06.451.010.1501.0001	IMPLANTACAO E RECUPERACAO DA INFRAESTRUTURA DE MONITORAMENTO E SEGURANCA DE BAIROS	2.013.427,21		2.013.427,21
12.000.0000.0000.0000	EDUCACAO	19.161.379,19		19.161.379,19
12.451.0000.0000.0000	INFRA-ESTRUTURA URBANA	19.161.379,19		19.161.379,19
12.451.0208.0000.0000	PROGRAMA DE INFRAESTRUTURA EM EDUCACAO E SANEAMENTO - PROINFRA	19.161.379,19		19.161.379,19
12.451.0208.1453.0000	CONSTRUCAO DE EQUIPAMENTOS DE EDUCACAO	19.161.379,19		19.161.379,19
12.451.0208.1453.0001	CONSTRUCAO DE EQUIPAMENTOS DE EDUCACAO	19.161.379,19		19.161.379,19
13.000.0000.0000.0000	CULTURA	1.862.672,65		1.862.672,65
13.451.0000.0000.0000	INFRA-ESTRUTURA URBANA	1.862.672,65		1,862.672,65
13.451.0209.0000.0000	INFRAESTRUTURA DE EQUIPAMENTOS E PREDIOS PUBLICOS	1,862.672,65		1,862.672,65
13.451.0209.1446.0000	CONSTRUCAO, AMPLIACAO E REFORMA DE EQUIPAMENTOS CULTURAI S	1,862.672,65		1,862.672,65
13.451.0209.1446.0001	CONSTRUCAO, AMPLIACAO E REFORMA DE EQUIPAMENTOS CULTURAI S	1,862.672,65		1,862.672,65
15.000.0000.0000.0000	URBANISMO	299.943.238,43	31.600.456,72	331.543.695,15



PREFEITURA MUNICIPAL DE FORTALEZA

EXERCÍCIO DE 2019

ANEXO 6

ORÇAMENTO GERAL

27101 - SECRETARIA MUNICIPAL DA INFRAESTRUTURA

PROGRAMA DE TRABALHO

CÓDIGO	ESPECIFICAÇÃO	PROJETO	ATIVIDADE	TOTAL
15.122.0000.0000.0000	ADMINISTRACAO GERAL	30.183,60	21781.308,69	21811492,29
15.122.0001.0000.0000	GESTAO E MANUTENCAO	30.183,60	21781.308,69	21811492,29
15.122.0001.1796.0000	AQUISICAO DE EQUIPAMENTOS, MOBILIARIOS E VEICULOS	30.183,60		30.183,60
15.122.0001.1796.0020	AQUISICAO DE EQUIPAMENTOS, MOBILIARIOS E VEICULOS	30.183,60		30.183,60
15.122.0001.2016.0000	MANUTENCAO E FUNCIONAMENTO ADMINISTRATIVO		1801876,18	1801876,18
15.122.0001.2016.0029	MANUTENCAO E FUNCIONAMENTO ADMINISTRATIVO		1801876,18	1801876,18
15.122.0001.2195.0000	REMUNERACAO DE PESSOAL ATIVO DO MUNICIPIO E ENCARGOS SOCIAIS		19.979.432,51	19.979.432,51
15.122.0001.2195.0031	REMUNERACAO DE PESSOAL ATIVO DO MUNICIPIO E ENCARGOS SOCIAIS		19.979.432,51	19.979.432,51
15.451.0000.0000.0000	INFRA-ESTRUTURA URBANA	299.913.054,83	9.819.148,03	309.732.202,86
15.451.010.0000.0000	INFRAESTRUTURA URBANA E VIARIA	69.150.780,23	9.819.148,03	78.969.928,26
15.451.010.1217.0000	AMPLIACAO E RECUPERACAO DO SISTEMA DE DRENAGEM	269.116,53		269.116,53
15.451.010.1217.0001	AMPLIACAO E RECUPERACAO DO SISTEMA DE DRENAGEM	269.116,53		269.116,53
15.451.010.1443.0000	IMPLANTACAO, RECUPERACAO E AMPLIACAO DA INFRAESTRUTURA VIARIA	23.524.430,36		23.524.430,36
15.451.010.1443.0001	IMPLANTACAO, RECUPERACAO E AMPLIACAO DA INFRAESTRUTURA VIARIA	23.524.430,36		23.524.430,36
15.451.010.1444.0000	IMPLANTACAO E RECUPERACAO DE EQUIPAMENTOS URBANOS	13.432.587,89		13.432.587,89
15.451.010.1444.0001	IMPLANTACAO E RECUPERACAO DE EQUIPAMENTOS URBANOS	13.432.587,89		13.432.587,89
15.451.010.1488.0000	IMPLANTACAO, URBANIZACAO E PROTECAO DA COSTA	2.874.135,46		2.874.135,46
15.451.010.1488.0001	IMPLANTACAO, RECUPERACAO, AMPLIACAO, URBANIZACAO E PROTECAO DA COSTA	2.874.135,46		2.874.135,46
15.451.010.1673.0000	GERENCIAMENTO, SUPERVISAO E CONSULTORIA	11.237.980,00		11.237.980,00
15.451.010.1673.0001	GERENCIAMENTO, SUPERVISAO E CONSULTORIA	11.237.980,00		11.237.980,00
15.451.010.1674.0000	DESAPROPRIACAO, INDENIZACAO, LICENCAS E DESPESAS AFINS	10.603.484,19		10.603.484,19
15.451.010.1674.0001	DESAPROPRIACAO, INDENIZACAO, INTERFERENCIAS, LICENCAS E DESPESAS AFINS	10.603.484,19		10.603.484,19
15.451.010.1675.0000	ELABORACAO DE ESTUDOS, PROJETOS E ORCAMENTOS	7.209.045,80		7.209.045,80
15.451.010.1675.0001	ELABORACAO DE ESTUDOS, PROJETOS E ORCAMENTOS	7.209.045,80		7.209.045,80
15.451.010.2003.0000	SERVICOS COMPLEMENTARES (ARBORIZACAO, ANTIPICHACAO, SINALIZACAO, GRAFITE ARTISTICO, DENTRE OUTROS) EM EQUIPAMENTOS URBANOS		9.819.148,03	9.819.148,03
15.451.010.2003.0001	SERVICOS COMPLEMENTARES EM EQUIPAMENTOS URBANOS - ARBORIZACAO, ANTIPICHACAO, SINALIZACAO, GRAFITE ARTISTICO, DENTRE OUTROS) EM EQUIPAMENTOS URBANOS		9.819.148,03	9.819.148,03



PREFEITURA MUNICIPAL DE FORTALEZA

EXERCÍCIO DE 2019

ANEXO 6

ORÇAMENTO GERAL

27101 - SECRETARIA MUNICIPAL DA INFRAESTRUTURA

PROGRAMA DE TRABALHO

CÓDIGO	ESPECIFICAÇÃO	PROJETO	ATIVIDADE	TOTAL
15.451.0102.0000.0000	TRANSPORTE URBANO E MOBILIDADE DE FORTALEZA	81427.564,84		81427.564,84
15.451.0102.1022.0000	AQUISICAO DE MAQUINAS, EQUIPAMENTOS E VEICULOS	1084.000,00		1084.000,00
15.451.0102.1022.0001	AQUISICAO DE MAQUINAS, EQUIPAMENTOS E VEICULOS	1084.000,00		1084.000,00
15.451.0102.1451.0000	IMPLANTACAO, RESTAURACAO E AMPLIACAO DE OBRAS LINEARES DE MOBILIDADE	13.253.495,64		13.253.495,64
15.451.0102.1451.0001	IMPLANTACAO, RESTAURACAO E AMPLIACAO DE OBRAS LINEARES DE MOBILIDADE	13.253.495,64		13.253.495,64
15.451.0102.1462.0000	IMPLANTACAO, RECUPERACAO E AMPLIACAO DE OBRAS LOCALIZADAS DE MOBILIDADE	30.610.160,96		30.610.160,96
15.451.0102.1462.0001	IMPLANTACAO, RECUPERACAO E AMPLIACAO DE OBRAS LOCALIZADAS DE MOBILIDADE	30.610.160,96		30.610.160,96
15.451.0102.1673.0000	GERENCIAMENTO, SUPERVISAO E CONSULTORIA	22.312.745,72		22.312.745,72
15.451.0102.1673.0006	GERENCIAMENTO, SUPERVISAO E CONSULTORIA	22.312.745,72		22.312.745,72
15.451.0102.1674.0000	DESAPROPRIACAO, INDENIZACAO, LICENCAS E DESPESAS AFINS	10.464.952,55		10.464.952,55
15.451.0102.1674.0006	DESAPROPRIACAO, INDENIZACAO, INTERFERENCIAS, LICENCAS E DESPESAS AFINS	10.464.952,55		10.464.952,55
15.451.0102.1675.0000	ELABORACAO DE ESTUDOS, PROJETOS E ORCAMENTOS	3.702.209,97		3.702.209,97
15.451.0102.1675.0006	ELABORACAO DE ESTUDOS, PROJETOS E ORCAMENTOS	3.702.209,97		3.702.209,97
15.451.0111.0000.0000	FORTALEZA CIDADE COM FUTURO	93.779.565,33		93.779.565,33
15.451.0111.1449.0000	IMPLANTACAO, RECUPERACAO E AMPLIACAO DE EQUIPAMENTOS URBANOS	63.811.597,57		63.811.597,57
15.451.0111.1449.0001	IMPLANTACAO, RECUPERACAO E AMPLIACAO DE EQUIPAMENTOS URBANOS	63.811.597,57		63.811.597,57
15.451.0111.1460.0000	URBANIZACAO DE VIAS PUBLICAS E ESPACOS PUBLICOS	28.241.967,76		28.241.967,76
15.451.0111.1460.0001	URBANIZACAO DE VIAS PUBLICAS E ESPACOS PUBLICOS	28.241.967,76		28.241.967,76
15.451.0111.1673.0000	GERENCIAMENTO, SUPERVISAO E CONSULTORIA	1.726.000,00		1.726.000,00
15.451.0111.1673.0003	GERENCIAMENTO, SUPERVISAO E CONSULTORIA	1.726.000,00		1.726.000,00
15.451.0206.0000.0000	PROGRAMA DE FORTALECIMENTO DE INCLUSAO SOCIAL E REDES DE ATENCAO - PROREDES	18.295.390,69		18.295.390,69
15.451.0206.1450.0000	CONSTRUCAO DE EQUIPAMENTOS PUBLICOS	17.160.000,00		17.160.000,00
15.451.0206.1450.0001	CONSTRUCAO DE EQUIPAMENTOS PUBLICOS - CUCA	17.160.000,00		17.160.000,00
15.451.0206.1673.0000	GERENCIAMENTO, SUPERVISAO E CONSULTORIA	1.135.390,69		1.135.390,69
15.451.0206.1673.0002	GERENCIAMENTO, SUPERVISAO E CONSULTORIA	1.135.390,69		1.135.390,69
15.451.0208.0000.0000	PROGRAMA DE INFRAESTRUTURA EM EDUCACAO E SANEAMENTO - PROINFRA	9.585.631,13		9.585.631,13
15.451.0208.1461.0000	CONSTRUCAO, AMPLIACAO E PAVIMENTACAO DE VIAS E URBANIZACAO DE ESPACOS PUBLICOS	5.099.631,13		5.099.631,13



PREFEITURA MUNICIPAL DE FORTALEZA

EXERCÍCIO DE 2019

ANEXO 6

ORÇAMENTO GERAL

27101 - SECRETARIA MUNICIPAL DA INFRAESTRUTURA

PROGRAMA DE TRABALHO

CÓDIGO	ESPECIFICAÇÃO	PROJETO	ATIVIDADE	TOTAL
15.4510208.14610001	CONSTRUCAO, AMPLIACAO E PAVIMENTACAO DE VIAS E URBANIZACAO DE ESPACOS PUBLICOS	5.099.631,13		5.099.631,13
15.4510208.1673.0000	GERENCIAMENTO, SUPERVISAO E CONSULTORIA	3.800.000,00		3.800.000,00
15.4510208.1673.0005	GERENCIAMENTO, SUPERVISAO E CONSULTORIA	3.800.000,00		3.800.000,00
15.4510208.1674.0000	DESAPROPRIACAO, INDENIZACAO, LICENCAS E DESPESAS AFINS	686.000,00		686.000,00
15.4510208.1674.0005	DESAPROPRIACAO, INDENIZACAO, INTERFERENCIAS, LICENCAS E DESPESAS AFINS	686.000,00		686.000,00
15.4510209.0000.0000	INFRAESTRUTURA DE EQUIPAMENTOS E PREDIOS PUBLICOS	27.674.122,61		27.674.122,61
15.4510209.1447.0000	CONSTRUCAO, AMPLIACAO E REFORMA DE EDIFICACOES PUBLICAS	27.674.122,61		27.674.122,61
15.4510209.1447.0001	CONSTRUCAO, AMPLIACAO E REFORMA DE EDIFICACOES PUBLICAS	27.674.122,61		27.674.122,61
17.000.0000.0000.0000	SANEAMENTO	3.467.526,73		3.467.526,73
17.512.0000.0000.0000	SANEAMENTO BASICO URBANO	3.467.526,73		3.467.526,73
17.512.0208.0000.0000	PROGRAMA DE INFRAESTRUTURA EM EDUCACAO E SANEAMENTO - PROINFRA	3.467.526,73		3.467.526,73
17.512.0208.1059.0000	IMPLANTACAO DO SISTEMA DE ESGOTAMENTO SANITARIO	3.467.526,73		3.467.526,73
17.512.0208.1059.0001	IMPLANTACAO DO SISTEMA DE ESGOTAMENTO SANITARIO - EP/C	3.467.526,73		3.467.526,73
27.000.0000.0000.0000	DESPORTO E LAZER	26.390.209,66		26.390.209,66
27.4510000.0000.0000	INFRA-ESTRUTURA URBANA	26.390.209,66		26.390.209,66
27.4510209.0000.0000	INFRAESTRUTURA DE EQUIPAMENTOS E PREDIOS PUBLICOS	26.390.209,66		26.390.209,66
27.4510209.1448.0000	CONSTRUCAO, AMPLIACAO E REFORMA DE EQUIPAMENTOS DE ESPORTE E LAZER	26.390.209,66		26.390.209,66
27.4510209.1448.0001	CONSTRUCAO, AMPLIACAO E REFORMA DE EQUIPAMENTOS DE ESPORTE E LAZER	26.390.209,66		26.390.209,66
TOTAL		352.936.494,87	31.615.611,72	384.552.106,59



PREFEITURA MUNICIPAL DE FORTALEZA

EXERCÍCIO DE 2019

ANEXO 8

ORÇAMENTO GERAL

27101 - SECRETARIA MUNICIPAL DA INFRAESTRUTURA

PROGRAMA DE TRABALHO

CÓDIGO	ESPECIFICAÇÃO	ORDINÁRIO	VINCULADO	TOTAL
02.000.0000.0000.0000	JUDICIARIA		98.041,00	98.041,00
02.122.0000.0000.0000	ADMINISTRACAO GERAL		98.041,00	98.041,00
02.122.0001.0000.0000	GESTAO E MANUTENCAO		98.041,00	98.041,00
02.122.0001.1005.0000	AQUISICAO E IMPLANTACAO DE PRODUTOS E SERVICOS DE TI		98.041,00	98.041,00
02.122.0001.1005.0052	AQUISICAO E IMPLANTACAO DE PRODUTOS E SERVICOS DE TI		98.041,00	98.041,00
04.000.0000.0000.0000	ADMINISTRACAO		15.155,00	15.155,00
04.122.0000.0000.0000	ADMINISTRACAO GERAL		15.155,00	15.155,00
04.122.0001.0000.0000	GESTAO E MANUTENCAO		15.155,00	15.155,00
04.122.0001.2019.0000	CAPACITACAO DE SERVIDORES		15.155,00	15.155,00
04.122.0001.2019.0024	CAPACITACAO DE SERVIDORES		15.155,00	15.155,00
06.000.0000.0000.0000	SEGURANCA PUBLICA		2.013.427,21	2.013.427,21
06.451.0000.0000.0000	INFRA-ESTRUTURA URBANA		2.013.427,21	2.013.427,21
06.451.010.10000.0000	INFRAESTRUTURA URBANA E VIARIA		2.013.427,21	2.013.427,21
06.451.0101.1501.0000	IMPLANTACAO E RECUPERACAO DA INFRAESTRUTURA DE MONITORAMENTO E SEGURANCA DE BAIROS		2.013.427,21	2.013.427,21
06.451.0101.1501.0001	IMPLANTACAO E RECUPERACAO DA INFRAESTRUTURA DE MONITORAMENTO E SEGURANCA DE BAIROS		2.013.427,21	2.013.427,21
12.000.0000.0000.0000	EDUCACAO		19.161.379,19	19.161.379,19
12.451.0000.0000.0000	INFRA-ESTRUTURA URBANA		19.161.379,19	19.161.379,19
12.451.0208.0000.0000	PROGRAMA DE INFRAESTRUTURA EM EDUCACAO E SANEAMENTO - PROINFRA		19.161.379,19	19.161.379,19
12.451.0208.1453.0000	CONSTRUCAO DE EQUIPAMENTOS DE EDUCACAO		19.161.379,19	19.161.379,19
12.451.0208.1453.0001	CONSTRUCAO DE EQUIPAMENTOS DE EDUCACAO		19.161.379,19	19.161.379,19
13.000.0000.0000.0000	CULTURA		1.862.672,65	1.862.672,65
13.451.0000.0000.0000	INFRA-ESTRUTURA URBANA		1.862.672,65	1,862.672,65
13.451.0209.0000.0000	INFRAESTRUTURA DE EQUIPAMENTOS E PREDIOS PUBLICOS		1,862.672,65	1,862.672,65
13.451.0209.1446.0000	CONSTRUCAO, AMPLIACAO E REFORMA DE EQUIPAMENTOS CULTURAIS		1,862.672,65	1,862.672,65
13.451.0209.1446.0001	CONSTRUCAO, AMPLIACAO E REFORMA DE EQUIPAMENTOS CULTURAIS		1,862.672,65	1,862.672,65
15.000.0000.0000.0000	URBANISMO	60.000,00	331.483.695,15	331.543.695,15



PREFEITURA MUNICIPAL DE FORTALEZA

EXERCÍCIO DE 2019

ANEXO 8

ORÇAMENTO GERAL

27101 - SECRETARIA MUNICIPAL DA INFRAESTRUTURA

PROGRAMA DE TRABALHO

CÓDIGO	ESPECIFICAÇÃO	ORDINÁRIO	VINCULADO	TOTAL
15.122.0000.0000.0000	ADMINISTRACAO GERAL		21811.492,29	21811.492,29
15.122.0001.0000.0000	GESTAO E MANUTENCAO		21811.492,29	21811.492,29
15.122.0001.1796.0000	AQUISICAO DE EQUIPAMENTOS, MOBILIARIOS E VEICULOS		30.183,60	30.183,60
15.122.0001.1796.0020	AQUISICAO DE EQUIPAMENTOS, MOBILIARIOS E VEICULOS		30.183,60	30.183,60
15.122.0001.12016.0000	MANUTENCAO E FUNCIONAMENTO ADMINISTRATIVO		1801.876,18	1801.876,18
15.122.0001.12016.0029	MANUTENCAO E FUNCIONAMENTO ADMINISTRATIVO		1801.876,18	1801.876,18
15.122.0001.2195.0000	REMUNERACAO DE PESSOAL ATIVO DO MUNICIPIO E ENCARGOS SOCIAIS		19.979.432,51	19.979.432,51
15.122.0001.2195.0031	REMUNERACAO DE PESSOAL ATIVO DO MUNICIPIO E ENCARGOS SOCIAIS		19.979.432,51	19.979.432,51
15.4510000.0000.0000	INFRA-ESTRUTURA URBANA	60.000,00	309.672.202,86	309.732.202,86
15.45101010000.0000	INFRAESTRUTURA URBANA E VIARIA	60.000,00	78.909.928,26	78.969.928,26
15.4510101.1217.0000	AMPLIACAO E RECUPERACAO DO SISTEMA DE DRENAGEM		269.116,53	269.116,53
15.4510101.1217.0001	AMPLIACAO E RECUPERACAO DO SISTEMA DE DRENAGEM		269.116,53	269.116,53
15.4510101.1443.0000	IMPLANTACAO, RECUPERACAO E AMPLIACAO DA INFRAESTRUTURA VIARIA		23.524.430,36	23.524.430,36
15.4510101.1443.0001	IMPLANTACAO, RECUPERACAO E AMPLIACAO DA INFRAESTRUTURA VIARIA		23.524.430,36	23.524.430,36
15.4510101.1444.0000	IMPLANTACAO E RECUPERACAO DE EQUIPAMENTOS URBANOS		13.432.587,89	13.432.587,89
15.4510101.1444.0001	IMPLANTACAO E RECUPERACAO DE EQUIPAMENTOS URBANOS		13.432.587,89	13.432.587,89
15.4510101.1488.0000	IMPLANTACAO, URBANIZACAO E PROTECAO DA COSTA		2.874.135,46	2.874.135,46
15.4510101.1488.0001	IMPLANTACAO, RECUPERACAO, AMPLIACAO, URBANIZACAO E PROTECAO DA COSTA		2.874.135,46	2.874.135,46
15.4510101.1673.0000	GERENCIAMENTO, SUPERVISAO E CONSULTORIA		11.237.980,00	11.237.980,00
15.4510101.1673.0001	GERENCIAMENTO, SUPERVISAO E CONSULTORIA		11.237.980,00	11.237.980,00
15.4510101.1674.0000	DESAPROPRIACAO, INDENIZACAO, LICENCAS E DESPESAS AFINS		10.603.484,19	10.603.484,19
15.4510101.1674.0001	DESAPROPRIACAO, INDENIZACAO, INTERFERENCIAS, LICENCAS E DESPESAS AFINS		10.603.484,19	10.603.484,19
15.4510101.1675.0000	ELABORACAO DE ESTUDOS, PROJETOS E ORCAMENTOS	60.000,00	7.149.045,80	7.209.045,80
15.4510101.1675.0001	ELABORACAO DE ESTUDOS, PROJETOS E ORCAMENTOS	60.000,00	7.149.045,80	7.209.045,80
15.4510101.2003.0000	SERVICOS COMPLEMENTARES (ARBORIZACAO, ANTIPICHACAO, SINALIZACAO, GRAFITE ARTISTICO, DENTRE OUTROS) EM EQUIPAMENTOS URBANOS		9.819.148,03	9.819.148,03



PREFEITURA MUNICIPAL DE FORTALEZA

EXERCÍCIO DE 2019

ANEXO 8

ORÇAMENTO GERAL

27101 - SECRETARIA MUNICIPAL DA INFRAESTRUTURA

PROGRAMA DE TRABALHO

CÓDIGO	ESPECIFICAÇÃO	ORDINÁRIO	VINCULADO	TOTAL
15.45101012003.0001	SERVICOS COMPLEMENTARES EM EQUIPAMENTOS URBANOS - ARBORIZACAO, ANTIPICHACAO, SINALIZACAO, GRAFITE ARTISTICO, DENTRE OUTROS) EM EQUIPAMENTOS URBANOS		9.819.148,03	9.819.148,03
15.4510102.0000.0000	TRANSPORTE URBANO E MOBILIDADE DE FORTALEZA		81427.564,84	81427.564,84
15.4510102.1022.0000	AQUISICAO DE MAQUINAS, EQUIPAMENTOS E VEICULOS		1084.000,00	1084.000,00
15.4510102.1022.0001	AQUISICAO DE MAQUINAS, EQUIPAMENTOS E VEICULOS		1084.000,00	1084.000,00
15.4510102.1451.0000	IMPLANTACAO, RESTAURACAO E AMPLIACAO DE OBRAS LINEARES DE MOBILIDADE		13.253.495,64	13.253.495,64
15.4510102.1451.0001	IMPLANTACAO, RESTAURACAO E AMPLIACAO DE OBRAS LINEARES DE MOBILIDADE		13.253.495,64	13.253.495,64
15.4510102.1462.0000	IMPLANTACAO, RECUPERACAO E AMPLIACAO DE OBRAS LOCALIZADAS DE MOBILIDADE		30.610.160,96	30.610.160,96
15.4510102.1462.0001	IMPLANTACAO, RECUPERACAO E AMPLIACAO DE OBRAS LOCALIZADAS DE MOBILIDADE		30.610.160,96	30.610.160,96
15.4510102.1673.0000	GERENCIAMENTO, SUPERVISAO E CONSULTORIA		22.312.745,72	22.312.745,72
15.4510102.1673.0006	GERENCIAMENTO, SUPERVISAO E CONSULTORIA		22.312.745,72	22.312.745,72
15.4510102.1674.0000	DESAPROPRIACAO, INDENIZACAO, LICENCAS E DESPESAS AFINS		10.464.952,55	10.464.952,55
15.4510102.1674.0006	DESAPROPRIACAO, INDENIZACAO, INTERFERENCIAS, LICENCAS E DESPESAS AFINS		10.464.952,55	10.464.952,55
15.4510102.1675.0000	ELABORACAO DE ESTUDOS, PROJETOS E ORCAMENTOS		3.702.209,97	3.702.209,97
15.4510102.1675.0006	ELABORACAO DE ESTUDOS, PROJETOS E ORCAMENTOS		3.702.209,97	3.702.209,97
15.4510111.0000.0000	FORTALEZA CIDADE COM FUTURO		93.779.565,33	93.779.565,33
15.4510111.1449.0000	IMPLANTACAO, RECUPERACAO E AMPLIACAO DE EQUIPAMENTOS URBANOS		63.811.597,57	63.811.597,57
15.4510111.1449.0001	IMPLANTACAO, RECUPERACAO E AMPLIACAO DE EQUIPAMENTOS URBANOS		63.811.597,57	63.811.597,57
15.4510111.1460.0000	URBANIZACAO DE VIAS PUBLICAS E ESPACOS PUBLICOS		28.241.967,76	28.241.967,76
15.4510111.1460.0001	URBANIZACAO DE VIAS PUBLICAS E ESPACOS PUBLICOS		28.241.967,76	28.241.967,76
15.4510111.1673.0000	GERENCIAMENTO, SUPERVISAO E CONSULTORIA		1.726.000,00	1.726.000,00
15.4510111.1673.0003	GERENCIAMENTO, SUPERVISAO E CONSULTORIA		1.726.000,00	1.726.000,00
15.4510206.0000.0000	PROGRAMA DE FORTALECIMENTO DE INCLUSAO SOCIAL E REDES DE ATENCAO - PROREDES		18.295.390,69	18.295.390,69
15.4510206.1450.0000	CONSTRUCAO DE EQUIPAMENTOS PUBLICOS		17.160.000,00	17.160.000,00
15.4510206.1450.0001	CONSTRUCAO DE EQUIPAMENTOS PUBLICOS - CUCA		17.160.000,00	17.160.000,00
15.4510206.1673.0000	GERENCIAMENTO, SUPERVISAO E CONSULTORIA		1.135.390,69	1.135.390,69
15.4510206.1673.0002	GERENCIAMENTO, SUPERVISAO E CONSULTORIA		1.135.390,69	1.135.390,69
15.4510208.0000.0000	PROGRAMA DE INFRAESTRUTURA EM EDUCACAO E SANEAMENTO - PROINFRA		9.585.631,13	9.585.631,13



PREFEITURA MUNICIPAL DE FORTALEZA

EXERCÍCIO DE 2019

ANEXO 8

ORÇAMENTO GERAL

27101 - SECRETARIA MUNICIPAL DA INFRAESTRUTURA

PROGRAMA DE TRABALHO

CÓDIGO	ESPECIFICAÇÃO	ORDINÁRIO	VINCULADO	TOTAL
15.4510208.14610000	CONSTRUCAO, AMPLIACAO E PAVIMENTACAO DE VIAS E URBANIZACAO DE ESPACOS PUBLICOS		5.099.631,13	5.099.631,13
15.4510208.14610001	CONSTRUCAO, AMPLIACAO E PAVIMENTACAO DE VIAS E URBANIZACAO DE ESPACOS PUBLICOS		5.099.631,13	5.099.631,13
15.4510208.1673.0000	GERENCIAMENTO, SUPERVISAO E CONSULTORIA		3.800.000,00	3.800.000,00
15.4510208.1673.0005	GERENCIAMENTO, SUPERVISAO E CONSULTORIA		3.800.000,00	3.800.000,00
15.4510208.1674.0000	DESAPROPRIACAO, INDENIZACAO, LICENCAS E DESPESAS AFINS		686.000,00	686.000,00
15.4510208.1674.0005	DESAPROPRIACAO, INDENIZACAO, INTERFERENCIAS, LICENCAS E DESPESAS AFINS		686.000,00	686.000,00
15.4510209.0000.0000	INFRAESTRUTURA DE EQUIPAMENTOS E PREDIOS PUBLICOS		27.674.122,61	27.674.122,61
15.4510209.1447.0000	CONSTRUCAO, AMPLIACAO E REFORMA DE EDIFICACOES PUBLICAS		27.674.122,61	27.674.122,61
15.4510209.1447.0001	CONSTRUCAO, AMPLIACAO E REFORMA DE EDIFICACOES PUBLICAS		27.674.122,61	27.674.122,61
17.000.0000.0000.0000	SANEAMENTO		3.467.526,73	3.467.526,73
17.512.0000.0000.0000	SANEAMENTO BASICO URBANO		3.467.526,73	3.467.526,73
17.512.0208.0000.0000	PROGRAMA DE INFRAESTRUTURA EM EDUCACAO E SANEAMENTO - PROINFRA		3.467.526,73	3.467.526,73
17.512.0208.1059.0000	IMPLANTACAO DO SISTEMA DE ESGOTAMENTO SANITARIO		3.467.526,73	3.467.526,73
17.512.0208.1059.0001	IMPLANTACAO DO SISTEMA DE ESGOTAMENTO SANITARIO - EP/C		3.467.526,73	3.467.526,73
27.000.0000.0000.0000	DESPORTO E LAZER		26.390.209,66	26.390.209,66
27.4510000.0000.0000	INFRA-ESTRUTURA URBANA		26.390.209,66	26.390.209,66
27.4510209.0000.0000	INFRAESTRUTURA DE EQUIPAMENTOS E PREDIOS PUBLICOS		26.390.209,66	26.390.209,66
27.4510209.1448.0000	CONSTRUCAO, AMPLIACAO E REFORMA DE EQUIPAMENTOS DE ESPORTE E LAZER		26.390.209,66	26.390.209,66
27.4510209.1448.0001	CONSTRUCAO, AMPLIACAO E REFORMA DE EQUIPAMENTOS DE ESPORTE E LAZER		26.390.209,66	26.390.209,66
TOTAL		60.000,00	384.492.106,59	384.552.106,59



PREFEITURA MUNICIPAL DE FORTALEZA

27101 - SECRETARIA MUNICIPAL DA INFRAESTRUTURA

EXERCÍCIO DE 2019

ANEXO 9

ORÇAMENTO GERAL

DEMONSTRATIVO DAS DESPESAS POR ÓRGÃO E FUNÇÃO

	LEGISLATIVA	JUDICIARIA	ESSENCIAL A JUSTICA	ADMINISTRACAO
SECRETARIA MUNICIPAL DA INFRAESTRUTURA	-	98.041,00	-	15.155,00
	SEGURANCA PUBLICA	ASSISTENCIA SOCIAL	PREVIDENCIA SOCIAL	SAUDE
SECRETARIA MUNICIPAL DA INFRAESTRUTURA	2.013.427,21	-	-	-
	TRABALHO	EDUCACAO	CULTURA	DIREITOS DA CIDADANIA
SECRETARIA MUNICIPAL DA INFRAESTRUTURA	-	19.161.379,19	1862.672,65	-
	URBANISMO	HABITACAO	SANEAMENTO	GESTAO AMBIENTAL
SECRETARIA MUNICIPAL DA INFRAESTRUTURA	331543.695,15	-	3.467.526,73	-
	ENERGIA	DESPORTO E LAZER	ENCARGOS ESPECIAIS	RESERVA DE CONTINGENCIA
SECRETARIA MUNICIPAL DA INFRAESTRUTURA	-	26.390.209,66	-	-
TOTAL				384.552.106,59

PREFEITURA MUNICIPAL DE FORTALEZA

EXERCÍCIO DE 2019

ANEXO 11

ORÇAMENTO GERAL

27101 - SECRETARIA MUNICIPAL DA INFRAESTRUTURA

NATUREZA DA DESPESA

CÓDIGO	ESPECIFICAÇÃO	CRÉDITOS ORÇAMENTÁRIOS E SUPLEMENTARES	CRÉDITOS ESPECIAIS E EXTRAORDINÁRIOS	TOTAL	REALIZADA EMPENHADA NO ANO	DIFERENÇA SALDO A EMPENHAR
3.0.0.0.00	DESPESAS CORRENTES	22.377.038,00	243.000,00	22.620.038,00	22.156.463,69	463.574,31
3.10.0.0.00	PESSOAL E ENCARGOS SOCIAIS	19.780.400,00	200.000,00	19.980.400,00	19.979.432,51	967,49
3.3.0.0.00	OUTRAS DESPESAS CORRENTES	2.596.638,00	43.000,00	2.639.638,00	2.177.031,18	462.606,82
4.0.0.0.00	DESPESAS DE CAPITAL	503.438.690,00		503.438.690,00	362.395.642,90	141043.047,10
4.4.0.0.00	INVESTIMENTOS	503.438.690,00		503.438.690,00	362.395.642,90	141043.047,10
TOTAL		525.815.728,00	243.000,00	526.058.728,00	384.552.106,59	141.506.621,41



PREFEITURA MUNICIPAL DE FORTALEZA

EXERCÍCIO DE 2019

ANEXO 2

ORÇAMENTO GERAL

27000 - SECRETARIA MUNICIPAL DA INFRAESTRUTURA

CÓDIGO	ESPECIFICAÇÃO	NATUREZA DA DESPESA		
		ELEMENTO	MODALIDADE	CATEGORIA / GRUPO
3.0.0.0.00	DESPESAS CORRENTES			22.156.463,69
3.10.0.00	PESSOAL E ENCARGOS SOCIAIS			19.979.432,51
3.19.0.00	APLICACOES DIRETAS		17.043.507,38	
3.19.0.05	OUTROS BENEFICIOS PREVIDENCIARIOS DO SERVIDOR OU DO MILITAR	9.422,67		
3.19.0.11	VENCIMENTOS E VANTAGENS FIXAS - PESSOAL CIVIL	16.186.114,59		
3.19.0.13	CONTRIBUICOES PATRONAIS	7.15.497,94		
3.19.0.92	DESPESAS DE EXERCICIOS ANTERIORES	77.038,49		
3.19.0.94	INDENIZACOES RESTITUICOES TRABALHISTAS	20.433,69		
3.19.0.96	RESSARCIMENTO DESPESAS DE PESSOAL REQUISITADO	35.000,00		
3.19.100	APLICACOES DIRETAS DECORRENTES DE OPERACOES INTRA-ORCAMENTARIAS		2.935.925,13	
3.19.113	CONTRIBUICOES PATRONAIS	2.935.925,13		
3.3.0.0.00	OUTRAS DESPESAS CORRENTES			2.177.031,18
3.3.9.0.00	APLICACOES DIRETAS		2.177.031,18	
3.3.9.0.14	DIARIAS - CIVIL	17.780,00		
3.3.9.0.30	MATERIAL DE CONSUMO	72.575,81		
3.3.9.0.36	OUTROS SERVICOS DE TERCEIROS - PESSOA FISICA	317.436,57		
3.3.9.0.39	OUTROS SERVICOS DE TERCEIROS - PESSOA JURIDICA	1319.616,06		
3.3.9.0.40	SERVICOS DE TECNOLOGIA DA INFORMACAO E COMUNICACAO - PESSOA JURIDICA	3.172,01		
3.3.9.0.46	AUXILIO-ALIMENTACAO	380.771,00		
3.3.9.0.47	OBRIGACOES TRIBUTARIAS CONTRIBUTIVAS	60.000,00		
3.3.9.0.92	DESPESAS DE EXERCICIOS ANTERIORES	5.000,00		
3.3.9.0.93	INDENIZACOES E RESTITUICOES	679,73		
4.0.0.0.00	DESPESAS DE CAPITAL			362.395.642,90
4.4.0.0.00	INVESTIMENTOS			362.395.642,90
4.4.9.0.00	APLICACOES DIRETAS		362.395.642,90	
4.4.9.0.30	MATERIAL DE CONSUMO	1383.521,65		
4.4.9.0.35	SERVICOS DE CONSULTORIA	4.797.658,72		



PREFEITURA MUNICIPAL DE FORTALEZA

EXERCÍCIO DE 2019

ANEXO 2

ORÇAMENTO GERAL

27000 - SECRETARIA MUNICIPAL DA INFRAESTRUTURA

CÓDIGO	ESPECIFICAÇÃO	NATUREZA DA DESPESA		
		ELEMENTO	MODALIDADE	CATEGORIA / GRUPO
4.4.9.0.39	OUTROS SERVICOS DE TERCEIROS - PESSOA JURIDICA	70.278.435,6		
4.4.9.0.40	SERVICOS DE TECNOLOGIA DA INFORMACAO E COMUNICACAO - PESSOA JURIDICA	3.675,00		
4.4.9.0.51	OBRAS E INSTALACOES	245.087.301,59		
4.4.9.0.52	EQUIPAMENTOS E MATERIAL PERMANENTE	4.264.412,73		
4.4.9.0.61	AQUISICAO DE IMOVEIS	7.885.467,38		
4.4.9.0.92	DESPESAS DE EXERCICIOS ANTERIORES	3.484.647,75		
4.4.9.0.93	INDENIZACOES E RESTITUICOES	25.210.522,92		
TOTAL				384.552.106,59



PREFEITURA MUNICIPAL DE FORTALEZA

27000 - SECRETARIA MUNICIPAL DA INFRAESTRUTURA

EXERCÍCIO DE 2019

ANEXO 7

ORÇAMENTO GERAL

CONSOLIDAÇÃO DAS DESPESAS POR ÓRGÃO

PROGRAMA DE TRABALHO

CÓDIGO	ESPECIFICAÇÃO	PROJETO	ATIVIDADE	TOTAL
02.000.0000.0000.0000	JUDICIARIA	98.041,00		98.041,00
02.122.0000.0000.0000	ADMINISTRACAO GERAL	98.041,00		98.041,00
02.122.0001.0000.0000	GESTAO E MANUTENCAO	98.041,00		98.041,00
02.122.0001.1005.0000	AQUISICAO E IMPLANTACAO DE PRODUTOS E SERVICOS DE TI	98.041,00		98.041,00
02.122.0001.1005.0052	AQUISICAO E IMPLANTACAO DE PRODUTOS E SERVICOS DE TI	98.041,00		98.041,00
04.000.0000.0000.0000	ADMINISTRACAO		15.155,00	15.155,00
04.122.0000.0000.0000	ADMINISTRACAO GERAL		15.155,00	15.155,00
04.122.0001.0000.0000	GESTAO E MANUTENCAO		15.155,00	15.155,00
04.122.0001.2019.0000	CAPACITACAO DE SERVIDORES		15.155,00	15.155,00
04.122.0001.2019.0024	CAPACITACAO DE SERVIDORES		15.155,00	15.155,00
06.000.0000.0000.0000	SEGURANCA PUBLICA	2.013.427,21		2.013.427,21
06.451.0000.0000.0000	INFRA-ESTRUTURA URBANA	2.013.427,21		2.013.427,21
06.451.0101.0000.0000	INFRAESTRUTURA URBANA E VIARIA	2.013.427,21		2.013.427,21
06.451.0101.1501.0000	IMPLANTACAO E RECUPERACAO DA INFRAESTRUTURA DE MONITORAMENTO E SEGURANCA DE BAIROS	2.013.427,21		2.013.427,21
06.451.0101.1501.0001	IMPLANTACAO E RECUPERACAO DA INFRAESTRUTURA DE MONITORAMENTO E SEGURANCA DE BAIROS	2.013.427,21		2.013.427,21
12.000.0000.0000.0000	EDUCACAO	19.161.379,19		19.161.379,19
12.451.0000.0000.0000	INFRA-ESTRUTURA URBANA	19.161.379,19		19.161.379,19
12.451.0208.0000.0000	PROGRAMA DE INFRAESTRUTURA EM EDUCACAO E SANEAMENTO - PROINFRA	19.161.379,19		19.161.379,19
12.451.0208.1453.0000	CONSTRUCAO DE EQUIPAMENTOS DE EDUCACAO	19.161.379,19		19.161.379,19
12.451.0208.1453.0001	CONSTRUCAO DE EQUIPAMENTOS DE EDUCACAO	19.161.379,19		19.161.379,19
13.000.0000.0000.0000	CULTURA	1.862.672,65		1.862.672,65
13.451.0000.0000.0000	INFRA-ESTRUTURA URBANA	1.862.672,65		1,862.672,65
13.451.0209.0000.0000	INFRAESTRUTURA DE EQUIPAMENTOS E PREDIOS PUBLICOS	1,862.672,65		1,862.672,65
13.451.0209.1446.0000	CONSTRUCAO, AMPLIACAO E REFORMA DE EQUIPAMENTOS CULTURAI S	1,862.672,65		1,862.672,65
13.451.0209.1446.0001	CONSTRUCAO, AMPLIACAO E REFORMA DE EQUIPAMENTOS CULTURAI S	1,862.672,65		1,862.672,65
15.000.0000.0000.0000	URBANISMO	299.943.238,43	31.600.456,72	331.543.695,15



PREFEITURA MUNICIPAL DE FORTALEZA

27000 - SECRETARIA MUNICIPAL DA INFRAESTRUTURA

EXERCÍCIO DE 2019

ANEXO 7

ORÇAMENTO GERAL

CONSOLIDAÇÃO DAS DESPESAS POR ÓRGÃO

PROGRAMA DE TRABALHO

CÓDIGO	ESPECIFICAÇÃO	PROJETO	ATIVIDADE	TOTAL
15.122.0000.0000.0000	ADM INISTRACAO GERAL	30.183,60	21781.308,69	21811492,29
15.122.0001.0000.0000	GESTAO E MANUTENCAO	30.183,60	21781.308,69	21811492,29
15.122.0001.1796.0000	AQUISICAO DE EQUIPAMENTOS, MOBILIARIOS E VEICULOS	30.183,60		30.183,60
15.122.0001.1796.0020	AQUISICAO DE EQUIPAMENTOS, MOBILIARIOS E VEICULOS	30.183,60		30.183,60
15.122.0001.2016.0000	MANUTENCAO E FUNCIONAMENTO ADMINISTRATIVO		1801876,18	1801876,18
15.122.0001.2016.0029	MANUTENCAO E FUNCIONAMENTO ADMINISTRATIVO		1801876,18	1801876,18
15.122.0001.2195.0000	REMUERACAO DE PESSOAL ATIVO DO MUNICIPIO E ENCARGOS SOCIAIS		19.979.432,51	19.979.432,51
15.122.0001.2195.0031	REMUERACAO DE PESSOAL ATIVO DO MUNICIPIO E ENCARGOS SOCIAIS		19.979.432,51	19.979.432,51
15.451.0000.0000.0000	INFRA-ESTRUTURA URBANA	299.913.054,83	9.819.148,03	309.732.202,86
15.451.0101.0000.0000	INFRAESTRUTURA URBANA E VIARIA	69.150.780,23	9.819.148,03	78.969.928,26
15.451.0101.1217.0000	AMPLIACAO E RECUPERACAO DO SISTEMA DE DRENAGEM	269.116,53		269.116,53
15.451.0101.1217.0001	AMPLIACAO E RECUPERACAO DO SISTEMA DE DRENAGEM	269.116,53		269.116,53
15.451.0101.1443.0000	IMPLANTACAO, RECUPERACAO E AMPLIACAO DA INFRAESTRUTURA VIARIA	23.524.430,36		23.524.430,36
15.451.0101.1443.0001	IMPLANTACAO, RECUPERACAO E AMPLIACAO DA INFRAESTRUTURA VIARIA	23.524.430,36		23.524.430,36
15.451.0101.1444.0000	IMPLANTACAO E RECUPERACAO DE EQUIPAMENTOS URBANOS	13.432.587,89		13.432.587,89
15.451.0101.1444.0001	IMPLANTACAO E RECUPERACAO DE EQUIPAMENTOS URBANOS	13.432.587,89		13.432.587,89
15.451.0101.1488.0000	IMPLANTACAO, URBANIZACAO E PROTECAO DA COSTA	2.874.135,46		2.874.135,46
15.451.0101.1488.0001	IMPLANTACAO, RECUPERACAO, AMPLIACAO, URBANIZACAO E PROTECAO DA COSTA	2.874.135,46		2.874.135,46
15.451.0101.1673.0000	GERENCIAMENTO, SUPERVISAO E CONSULTORIA	11.237.980,00		11.237.980,00
15.451.0101.1673.0001	GERENCIAMENTO, SUPERVISAO E CONSULTORIA	11.237.980,00		11.237.980,00
15.451.0101.1674.0000	DESAPROPRIACAO, INDENIZACAO, LICENCAS E DESPESAS AFINS	10.603.484,19		10.603.484,19
15.451.0101.1674.0001	DESAPROPRIACAO, INDENIZACAO, INTERFERENCIAS, LICENCAS E DESPESAS AFINS	10.603.484,19		10.603.484,19
15.451.0101.1675.0000	ELABORACAO DE ESTUDOS, PROJETOS E ORCAMENTOS	7.209.045,80		7.209.045,80
15.451.0101.1675.0001	ELABORACAO DE ESTUDOS, PROJETOS E ORCAMENTOS	7.209.045,80		7.209.045,80
15.451.0101.2003.0000	SERVICOS COMPLEMENTARES (ARBORIZACAO, ANTIPICHACAO, SINALIZACAO, GRAFITE ARTISTICO, DENTRE OUTROS) EM EQUIPAMENTOS URBANOS		9.819.148,03	9.819.148,03
15.451.0101.2003.0001	SERVICOS COMPLEMENTARES EM EQUIPAMENTOS URBANOS - ARBORIZACAO, ANTIPICHACAO, SINALIZACAO, GRAFITE ARTISTICO, DENTRE OUTROS) EM EQUIPAMENTOS URBANOS		9.819.148,03	9.819.148,03



PREFEITURA MUNICIPAL DE FORTALEZA

27000 - SECRETARIA MUNICIPAL DA INFRAESTRUTURA

EXERCÍCIO DE 2019

ANEXO 7

ORÇAMENTO GERAL

CONSOLIDAÇÃO DAS DESPESAS POR ÓRGÃO

PROGRAMA DE TRABALHO

CÓDIGO	ESPECIFICAÇÃO	PROJETO	ATIVIDADE	TOTAL
15.4510102.0000.0000	TRANSPORTE URBANO E MOBILIDADE DE FORTALEZA	81427.564,84		81427.564,84
15.4510102.1022.0000	AQUISICAO DE MAQUINAS, EQUIPAMENTOS E VEICULOS	1084.000,00		1084.000,00
15.4510102.1022.0001	AQUISICAO DE MAQUINAS, EQUIPAMENTOS E VEICULOS	1084.000,00		1084.000,00
15.4510102.1451.0000	IMPLANTACAO, RESTAURACAO E AMPLIACAO DE OBRAS LINEARES DE MOBILIDADE	13.253.495,64		13.253.495,64
15.4510102.1451.0001	IMPLANTACAO, RESTAURACAO E AMPLIACAO DE OBRAS LINEARES DE MOBILIDADE	13.253.495,64		13.253.495,64
15.4510102.1462.0000	IMPLANTACAO, RECUPERACAO E AMPLIACAO DE OBRAS LOCALIZADAS DE MOBILIDADE	30.610.160,96		30.610.160,96
15.4510102.1462.0001	IMPLANTACAO, RECUPERACAO E AMPLIACAO DE OBRAS LOCALIZADAS DE MOBILIDADE	30.610.160,96		30.610.160,96
15.4510102.1673.0000	GERENCIAMENTO, SUPERVISAO E CONSULTORIA	22.312.745,72		22.312.745,72
15.4510102.1673.0006	GERENCIAMENTO, SUPERVISAO E CONSULTORIA	22.312.745,72		22.312.745,72
15.4510102.1674.0000	DESAPROPRIACAO, INDENIZACAO, LICENCAS E DESPESAS AFINS	10.464.952,55		10.464.952,55
15.4510102.1674.0006	DESAPROPRIACAO, INDENIZACAO, INTERFERENCIAS, LICENCAS E DESPESAS AFINS	10.464.952,55		10.464.952,55
15.4510102.1675.0000	ELABORACAO DE ESTUDOS, PROJETOS E ORCAMENTOS	3.702.209,97		3.702.209,97
15.4510102.1675.0006	ELABORACAO DE ESTUDOS, PROJETOS E ORCAMENTOS	3.702.209,97		3.702.209,97
15.4510111.0000.0000	FORTALEZA CIDADE COM FUTURO	93.779.565,33		93.779.565,33
15.4510111.1449.0000	IMPLANTACAO, RECUPERACAO E AMPLIACAO DE EQUIPAMENTOS URBANOS	63.811.597,57		63.811.597,57
15.4510111.1449.0001	IMPLANTACAO, RECUPERACAO E AMPLIACAO DE EQUIPAMENTOS URBANOS	63.811.597,57		63.811.597,57
15.4510111.1460.0000	URBANIZACAO DE VIAS PUBLICAS E ESPACOS PUBLICOS	28.241.967,76		28.241.967,76
15.4510111.1460.0001	URBANIZACAO DE VIAS PUBLICAS E ESPACOS PUBLICOS	28.241.967,76		28.241.967,76
15.4510111.1673.0000	GERENCIAMENTO, SUPERVISAO E CONSULTORIA	1.726.000,00		1.726.000,00
15.4510111.1673.0003	GERENCIAMENTO, SUPERVISAO E CONSULTORIA	1.726.000,00		1,726.000,00
15.4510206.0000.0000	PROGRAMA DE FORTALECIMENTO DE INCLUSAO SOCIAL E REDES DE ATENCAO - PROREDES	18.295.390,69		18.295.390,69
15.4510206.1450.0000	CONSTRUCAO DE EQUIPAMENTOS PUBLICOS	17.160.000,00		17.160.000,00
15.4510206.1450.0001	CONSTRUCAO DE EQUIPAMENTOS PUBLICOS - CUCA	17.160.000,00		17.160.000,00
15.4510206.1673.0000	GERENCIAMENTO, SUPERVISAO E CONSULTORIA	1.135.390,69		1.135.390,69
15.4510206.1673.0002	GERENCIAMENTO, SUPERVISAO E CONSULTORIA	1.135.390,69		1.135.390,69
15.4510208.0000.0000	PROGRAMA DE INFRAESTRUTURA EM EDUCACAO E SANEAMENTO - PROINFRA	9.585.631,13		9.585.631,13



PREFEITURA MUNICIPAL DE FORTALEZA

27000 - SECRETARIA MUNICIPAL DA INFRAESTRUTURA

EXERCÍCIO DE 2019

ANEXO 7

ORÇAMENTO GERAL

CONSOLIDAÇÃO DAS DESPESAS POR ÓRGÃO

PROGRAMA DE TRABALHO

CÓDIGO	ESPECIFICAÇÃO	PROJETO	ATIVIDADE	TOTAL
15.4510208.14610000	CONSTRUCAO, AMPLIACAO E PAVIMENTACAO DE VIAS E URBANIZACAO DE ESPACOS PUBLICOS	5.099.631,13		5.099.631,13
15.4510208.14610001	CONSTRUCAO, AMPLIACAO E PAVIMENTACAO DE VIAS E URBANIZACAO DE ESPACOS PUBLICOS	5.099.631,13		5.099.631,13
15.4510208.1673.0000	GERENCIAMENTO, SUPERVISAO E CONSULTORIA	3.800.000,00		3.800.000,00
15.4510208.1673.0005	GERENCIAMENTO, SUPERVISAO E CONSULTORIA	3.800.000,00		3.800.000,00
15.4510208.1674.0000	DESAPROPRIACAO, INDENIZACAO, LICENCAS E DESPESAS AFINS	686.000,00		686.000,00
15.4510208.1674.0005	DESAPROPRIACAO, INDENIZACAO, INTERFERENCIAS, LICENCAS E DESPESAS AFINS	686.000,00		686.000,00
15.4510209.0000.0000	INFRAESTRUTURA DE EQUIPAMENTOS E PREDIOS PUBLICOS	27.674.122,61		27.674.122,61
15.4510209.1447.0000	CONSTRUCAO, AMPLIACAO E REFORMA DE EDIFICACOES PUBLICAS	27.674.122,61		27.674.122,61
15.4510209.1447.0001	CONSTRUCAO, AMPLIACAO E REFORMA DE EDIFICACOES PUBLICAS	27.674.122,61		27.674.122,61
17.000.0000.0000.0000	SANEAMENTO	3.467.526,73		3.467.526,73
17.512.0000.0000.0000	SANEAMENTO BASICO URBANO	3.467.526,73		3.467.526,73
17.512.0208.0000.0000	PROGRAMA DE INFRAESTRUTURA EM EDUCACAO E SANEAMENTO - PROINFRA	3.467.526,73		3.467.526,73
17.512.0208.1059.0000	IMPLANTACAO DO SISTEMA DE ESGOTAMENTO SANITARIO	3.467.526,73		3.467.526,73
17.512.0208.1059.0001	IMPLANTACAO DO SISTEMA DE ESGOTAMENTO SANITARIO - EP/C	3.467.526,73		3.467.526,73
27.000.0000.0000.0000	DESPORTO E LAZER	26.390.209,66		26.390.209,66
27.4510000.0000.0000	INFRA-ESTRUTURA URBANA	26.390.209,66		26.390.209,66
27.4510209.0000.0000	INFRAESTRUTURA DE EQUIPAMENTOS E PREDIOS PUBLICOS	26.390.209,66		26.390.209,66
27.4510209.1448.0000	CONSTRUCAO, AMPLIACAO E REFORMA DE EQUIPAMENTOS DE ESPORTE E LAZER	26.390.209,66		26.390.209,66
27.4510209.1448.0001	CONSTRUCAO, AMPLIACAO E REFORMA DE EQUIPAMENTOS DE ESPORTE E LAZER	26.390.209,66		26.390.209,66
TOTAL		352.936.494,87	31.615.611,72	384.552.106,59



PREFEITURA MUNICIPAL DE FORTALEZA

EXERCÍCIO DE 2019

ANEXO 2

ORÇAMENTO GERAL

28101 - SECRETARIA MUNICIPAL DO URBANISMO E MEIO AMBIENTE

CÓDIGO	ESPECIFICAÇÃO	NATUREZA DA DESPESA		
		ELEMENTO	MODALIDADE	CATEGORIA / GRUPO
3.0.0.0.00	DESPESAS CORRENTES			12.434.108,85
3.1.0.0.00	PESSOAL E ENCARGOS SOCIAIS			10.368.919,61
3.1.9.0.00	APLICACOES DIRETAS		9.498.531,42	
3.1.9.0.05	OUTROS BENEFICIOS PREVIDENCIARIOS DO SERVIDOR OUDO MILITAR	357,72		
3.1.9.0.11	VENCIMENTOS E VANTAGENS FIXAS - PESSOAL CIVIL	8.526.261,05		
3.1.9.0.13	CONTRIBUICOES PATRONAIS	908.428,74		
3.1.9.0.92	DESPESAS DE EXERCICIOS ANTERIORES	8.304,83		
3.1.9.0.94	INDENIZACOES RESTITUICOES TRABALHISTAS	6.264,73		
3.1.9.0.96	RESSARCIMENTO DESPESAS DE PESSOAL REQUISITADO	48.914,35		
3.1.9.1.00	APLICACOES DIRETAS DECORRENTES DE OPERACOES INTRA-ORCAMENTARIAS		870.388,19	
3.1.9.1.13	CONTRIBUICOES PATRONAIS	870.388,19		
3.3.0.0.00	OUTRAS DESPESAS CORRENTES			2.065.189,24
3.3.9.0.00	APLICACOES DIRETAS		1.971.287,56	
3.3.9.0.14	DIARIAS - CIVIL	2.475,00		
3.3.9.0.30	MATERIAL DE CONSUMO	117.585,36		
3.3.9.0.36	OUTROS SERVICOS DE TERCEIROS - PESSOA FISICA	50.733,56		
3.3.9.0.39	OUTROS SERVICOS DE TERCEIROS - PESSOA JURIDICA	1.462.592,40		
3.3.9.0.40	SERVICOS DE TECNOLOGIA DA INFORMACAO E COMUNICACAO - PESSOA JURIDICA	6.408,31		
3.3.9.0.46	AUXILIO-ALIMENTACAO	260.032,00		
3.3.9.0.47	OBRIGACOES TRIBUTARIAS CONTRIBUTIVAS	6.000,00		
3.3.9.0.92	DESPESAS DE EXERCICIOS ANTERIORES	65.404,84		
3.3.9.0.93	INDENIZACOES E RESTITUICOES	56,09		
3.3.9.1.00	APLICACOES DIRETAS DECORRENTES DE OPERACOES INTRA-ORCAMENTARIAS		93.901,68	
3.3.9.1.39	OUTROS SERVICOS DE TERCEIROS - PESSOA JURIDICA	93.901,68		
4.0.0.0.00	DESPESAS DE CAPITAL			3.150.353,56
4.4.0.0.00	INVESTIMENTOS			3.150.353,56
4.4.9.0.00	APLICACOES DIRETAS		3.150.353,56	
4.4.9.0.35	SERVICOS DE CONSULTORIA	150.353,56		
4.4.9.0.40	SERVICOS DE TECNOLOGIA DA INFORMACAO E COMUNICACAO - PESSOA JURIDICA	2.974.298,50		
4.4.9.0.92	DESPESAS DE EXERCICIOS ANTERIORES	25.701,50		
TOTAL				15.584.462,41



PREFEITURA MUNICIPAL DE FORTALEZA

EXERCÍCIO DE 2019

ANEXO 6

ORÇAMENTO GERAL

28101 - SECRETARIA MUNICIPAL DO URBANISMO E MEIO AMBIENTE

PROGRAMA DE TRABALHO

CÓDIGO	ESPECIFICAÇÃO	PROJETO	ATIVIDADE	TOTAL
15.000.0000.0000.0000	URBANISMO	3.000.000,00		3.000.000,00
15.127.0000.0000.0000	ORDENAMENTO TERRITORIAL	3.000.000,00		3.000.000,00
15.127.0089.0000.0000	CONTROLE DO AMBIENTE NATURAL E DO AMBIENTE CONSTRUÍDO	3.000.000,00		3.000.000,00
15.127.0089.1509.0000	MODERNIZAÇÃO DOS PROCEDIMENTOS DE CONTROLE URBANO E AMBIENTAL	3.000.000,00		3.000.000,00
15.127.0089.1509.0001	MODERNIZAÇÃO DOS PROCEDIMENTOS DE CONTROLE URBANO E AMBIENTAL	3.000.000,00		3.000.000,00
18.000.0000.0000.0000	GESTÃO AMBIENTAL	443.238,76	12.141.223,65	12.584.462,41
18.122.0000.0000.0000	ADMINISTRAÇÃO GERAL	93.901,68	12.141.223,65	12.235.125,33
18.122.0001.0000.0000	GESTÃO E MANUTENÇÃO		12.141.223,65	12.141.223,65
18.122.0001.2016.0000	MANUTENÇÃO E FUNCIONAMENTO ADMINISTRATIVO		1.772.304,04	1.772.304,04
18.122.0001.2016.0030	MANUTENÇÃO E FUNCIONAMENTO ADMINISTRATIVO		1.772.304,04	1.772.304,04
18.122.0001.2195.0000	REMUNERAÇÃO DE PESSOAL ATIVO DO MUNICÍPIO E ENCARGOS SOCIAIS		10.368.919,61	10.368.919,61
18.122.0001.2195.0032	REMUNERAÇÃO DE PESSOAL ATIVO DO MUNICÍPIO E ENCARGOS SOCIAIS		10.368.919,61	10.368.919,61
18.122.0082.0000.0000	GESTÃO DE PESSOAS E VALORIZAÇÃO DOS SERVIDORES	93.901,68		93.901,68
18.122.0082.1125.0000	REALIZAÇÃO DE CONCURSO PÚBLICO E SELEÇÃO DE PESSOAL	93.901,68		93.901,68
18.122.0082.1125.0010	REALIZAÇÃO DE CONCURSO PÚBLICO E SELEÇÃO DE PESSOAL	93.901,68		93.901,68
18.541.0000.0000.0000	PRESERVAÇÃO E CONSERVAÇÃO AMBIENTAL	150.353,56		150.353,56
18.541.0207.0000.0000	CIDADE SUSTENTÁVEL	150.353,56		150.353,56
18.541.0207.1222.0000	GERENCIAMENTO, SUPERVISÃO E CONSULTORIA DAS AÇÕES DO PROGRAMA FORTALEZA CIDADE SUSTENTÁVEL	150.353,56		150.353,56
18.541.0207.1222.0001	GERENCIAMENTO, SUPERVISÃO E CONSULTORIA DAS AÇÕES DO PROGRAMA FORTALEZA CIDADE SUSTENTÁVEL	150.353,56		150.353,56
18.542.0000.0000.0000	CONTROLE AMBIENTAL	198.983,52		198.983,52
18.542.0089.0000.0000	CONTROLE DO AMBIENTE NATURAL E DO AMBIENTE CONSTRUÍDO	198.983,52		198.983,52
18.542.0089.1204.0000	MONITORAMENTO E CONTROLE DA POLUIÇÃO AMBIENTAL	198.983,52		198.983,52
18.542.0089.1204.0001	MONITORAMENTO E CONTROLE DA POLUIÇÃO AMBIENTAL	198.983,52		198.983,52
TOTAL		3.443.238,76	12.141.223,65	15.584.462,41



PREFEITURA MUNICIPAL DE FORTALEZA

EXERCÍCIO DE 2019

ANEXO 8

ORÇAMENTO GERAL

28101 - SECRETARIA MUNICIPAL DO URBANISMO E MEIO AMBIENTE

PROGRAMA DE TRABALHO

CÓDIGO	ESPECIFICAÇÃO	ORDINÁRIO	VINCULADO	TOTAL
15.000.0000.0000.0000	URBANISMO		3.000.000,00	3.000.000,00
15.127.0000.0000.0000	ORDENAMENTO TERRITORIAL		3.000.000,00	3.000.000,00
15.127.0089.0000.0000	CONTROLE DO AMBIENTE NATURAL E DO AMBIENTE CONSTRUÍDO		3.000.000,00	3.000.000,00
15.127.0089.1509.0000	MODERNIZAÇÃO DOS PROCEDIMENTOS DE CONTROLE URBANO E AMBIENTAL		3.000.000,00	3.000.000,00
15.127.0089.1509.0001	MODERNIZAÇÃO DOS PROCEDIMENTOS DE CONTROLE URBANO E AMBIENTAL		3.000.000,00	3.000.000,00
18.000.0000.0000.0000	GESTÃO AMBIENTAL		12.584.462,41	12.584.462,41
18.122.0000.0000.0000	ADMINISTRAÇÃO GERAL		12.235.125,33	12.235.125,33
18.122.0001.0000.0000	GESTÃO E MANUTENÇÃO		12.141.223,65	12.141.223,65
18.122.0001.2016.0000	MANUTENÇÃO E FUNCIONAMENTO ADMINISTRATIVO		1.772.304,04	1.772.304,04
18.122.0001.2016.0030	MANUTENÇÃO E FUNCIONAMENTO ADMINISTRATIVO		1.772.304,04	1.772.304,04
18.122.0001.2195.0000	REMUNERAÇÃO DE PESSOAL ATIVO DO MUNICÍPIO E ENCARGOS SOCIAIS		10.368.919,61	10.368.919,61
18.122.0001.2195.0032	REMUNERAÇÃO DE PESSOAL ATIVO DO MUNICÍPIO E ENCARGOS SOCIAIS		10.368.919,61	10.368.919,61
18.122.0082.0000.0000	GESTÃO DE PESSOAS E VALORIZAÇÃO DOS SERVIDORES		93.901,68	93.901,68
18.122.0082.1125.0000	REALIZAÇÃO DE CONCURSO PÚBLICO E SELEÇÃO DE PESSOAL		93.901,68	93.901,68
18.122.0082.1125.0010	REALIZAÇÃO DE CONCURSO PÚBLICO E SELEÇÃO DE PESSOAL		93.901,68	93.901,68
18.541.0000.0000.0000	PRESERVAÇÃO E CONSERVAÇÃO AMBIENTAL		150.353,56	150.353,56
18.541.0207.0000.0000	CIDADE SUSTENTÁVEL		150.353,56	150.353,56
18.541.0207.1222.0000	GERENCIAMENTO, SUPERVISÃO E CONSULTORIA DAS AÇÕES DO PROGRAMA FORTALEZA CIDADE SUSTENTÁVEL		150.353,56	150.353,56
18.541.0207.1222.0001	GERENCIAMENTO, SUPERVISÃO E CONSULTORIA DAS AÇÕES DO PROGRAMA FORTALEZA CIDADE SUSTENTÁVEL		150.353,56	150.353,56
18.542.0000.0000.0000	CONTROLE AMBIENTAL		198.983,52	198.983,52
18.542.0089.0000.0000	CONTROLE DO AMBIENTE NATURAL E DO AMBIENTE CONSTRUÍDO		198.983,52	198.983,52
18.542.0089.1204.0000	MONITORAMENTO E CONTROLE DA POLUIÇÃO AMBIENTAL		198.983,52	198.983,52
18.542.0089.1204.0001	MONITORAMENTO E CONTROLE DA POLUIÇÃO AMBIENTAL		198.983,52	198.983,52
TOTAL			15.584.462,41	15.584.462,41



PREFEITURA MUNICIPAL DE FORTALEZA

28101 - SECRETARIA MUNICIPAL DO URBANISMO E MEIO AMBIENTE

EXERCÍCIO DE 2019

ANEXO 9

ORÇAMENTO GERAL

DEMONSTRATIVO DAS DESPESAS POR ÓRGÃO E FUNÇÃO

	URBANISMO	HABITACAO	SANEAMENTO	GESTAO AMBIENTAL
SECRETARIA MUNICIPAL DO URBANISMO E MEIO AMBIENTE	3.000.000,00	-	-	12.584.462,41
TOTAL				15.584.462,41

PREFEITURA MUNICIPAL DE FORTALEZA

EXERCÍCIO DE 2019

ANEXO 11

ORÇAMENTO GERAL

28101 - SECRETARIA MUNICIPAL DO URBANISMO E MEIO AMBIENTE

NATUREZA DA DESPESA

CÓDIGO	ESPECIFICAÇÃO	CRÉDITOS ORÇAMENTÁRIOS E SUPLEMENTARES	CRÉDITOS ESPECIAIS E EXTRAORDINÁRIOS	TOTAL	REALIZADA EMPENHADA NO ANO	DIFERENÇA SALDO A EMPENHAR
3.0.0.0.00	DESPESAS CORRENTES	13.504.592,00	12.000,00	13.516.592,00	12.434.108,85	1.082.483,15
3.10.0.00	PESSOAL E ENCARGOS SOCIAIS	10.944.000,00		10.944.000,00	10.368.919,61	575.080,39
3.3.0.0.00	OUTRAS DESPESAS CORRENTES	2.560.592,00	12.000,00	2.572.592,00	2.065.189,24	507.402,76
4.0.0.0.00	DESPESAS DE CAPITAL	5.922.920,00	111.000,00	6.033.920,00	3.150.353,56	2.883.566,44
4.4.0.0.00	INVESTIMENTOS	5.922.920,00	111.000,00	6.033.920,00	3.150.353,56	2.883.566,44
TOTAL		19.427.512,00	123.000,00	19.550.512,00	15.584.462,41	3.966.049,59



PREFEITURA MUNICIPAL DE FORTALEZA

EXERCÍCIO DE 2019

ANEXO 2

ORÇAMENTO GERAL

28901 - FUNDO DE DEFESA DO MEIO AMBIENTE

NATUREZA DA DESPESA

CÓDIGO	ESPECIFICAÇÃO	ELEMENTO	MODALIDADE	CATEGORIA / GRUPO
3.0.0.0.00	DESPESAS CORRENTES			177.377,54
3.3.0.0.00	OUTRAS DESPESAS CORRENTES			177.377,54
3.3.9.0.00	APLICACOES DIRETAS		177.377,54	
3.3.9.0.14	DIARIAS - CIVIL	5.570,00		
3.3.9.0.39	OUTROS SERVICOS DE TERCEIROS - PESSOA JURIDICA	37.083,51		
3.3.9.0.93	INDENIZACOES E RESTITUICOES	134.724,03		
TOTAL				177.377,54

PREFEITURA MUNICIPAL DE FORTALEZA

EXERCÍCIO DE 2019

ANEXO 6

ORÇAMENTO GERAL

28901 - FUNDO DE DEFESA DO MEIO AMBIENTE

PROGRAMA DE TRABALHO

CÓDIGO	ESPECIFICAÇÃO	PROJETO	ATIVIDADE	TOTAL
18.000.0000.0000.0000	GESTAO AMBIENTAL	9.799,88	167.577,66	177.377,54
18.122.0000.0000.0000	ADMINISTRACAO GERAL		167.577,66	167.577,66
18.122.0001.0000.0000	GESTAO E MANUTENCAO		167.577,66	167.577,66
18.122.0001.2016.0000	MANUTENCAO E FUNCIONAMENTO ADMINISTRATIVO		167.577,66	167.577,66
18.122.0001.2016.0031	MANUTENCAO E FUNCIONAMENTO ADMINISTRATIVO		167.577,66	167.577,66
18.541.0000.0000.0000	PRESERVACAO E CONSERVACAO AMBIENTAL	9.799,88		9.799,88
18.541.0087.0000.0000	SUSTENTABILIDADE DO AMBIENTE NATURAL E DO AMBIENTE CONSTRUIDO	9.799,88		9.799,88
18.541.0087.1713.0000	PROMOCAO DE ACOES DE EDUCACAO AMBIENTAL	9.799,88		9.799,88
18.541.0087.1713.0001	PROMOCAO DE ACOES DE EDUCACAO AMBIENTAL	9.799,88		9.799,88
TOTAL		9.799,88	167.577,66	177.377,54



PREFEITURA MUNICIPAL DE FORTALEZA

EXERCÍCIO DE 2019

ANEXO 8

ORÇAMENTO GERAL

28901 - FUNDO DE DEFESA DO MEIO AMBIENTE

PROGRAMA DE TRABALHO

CÓDIGO	ESPECIFICAÇÃO	ORDINÁRIO	VINCULADO	TOTAL
18.000.0000.0000.0000	GESTAO AMBIENTAL		177.377,54	177.377,54
18.122.0000.0000.0000	ADMINISTRACAO GERAL		167.577,66	167.577,66
18.122.0001.0000.0000	GESTAO E MANUTENCAO		167.577,66	167.577,66
18.122.0001.2016.0000	MANUTENCAO E FUNCIONAMENTO ADMINISTRATIVO		167.577,66	167.577,66
18.122.0001.2016.0031	MANUTENCAO E FUNCIONAMENTO ADMINISTRATIVO		167.577,66	167.577,66
18.541.0000.0000.0000	PRESERVACAO E CONSERVACAO AMBIENTAL		9.799,88	9.799,88
18.541.0087.0000.0000	SUSTENTABILIDADE DO AMBIENTE NATURAL E DO AMBIENTE CONSTRUIDO		9.799,88	9.799,88
18.541.0087.1713.0000	PROMOCAO DE ACOES DE EDUCACAO AMBIENTAL		9.799,88	9.799,88
18.541.0087.1713.0001	PROMOCAO DE ACOES DE EDUCACAO AMBIENTAL		9.799,88	9.799,88
TOTAL			177.377,54	177.377,54

PREFEITURA MUNICIPAL DE FORTALEZA

28901 - FUNDO DE DEFESA DO MEIO AMBIENTE

EXERCÍCIO DE 2019

ANEXO 9

ORÇAMENTO GERAL

DEMONSTRATIVO DAS DESPESAS POR ÓRGÃO E FUNÇÃO

	URBANISMO	HABITACAO	SANEAMENTO	GESTAO AMBIENTAL
FUNDO DE DEFESA DO MEIO AMBIENTE	-	-	-	177.377,54
TOTAL				177.377,54

PREFEITURA MUNICIPAL DE FORTALEZA

EXERCÍCIO DE 2019

ANEXO 11

ORÇAMENTO GERAL

28901 - FUNDO DE DEFESA DO MEIO AMBIENTE

NATUREZA DA DESPESA

CÓDIGO	ESPECIFICAÇÃO	CRÉDITOS ORÇAMENTÁRIOS E SUPLEMENTARES	CRÉDITOS ESPECIAIS E EXTRAORDINÁRIOS	TOTAL	REALIZADA EMPENHADA NO ANO	DIFERENÇA SALDO A EMPENHAR
3.0.0.0.00	DESPESAS CORRENTES	2.487.724,00	10.000,00	2.497.724,00	177.377,54	2.320.346,46
3.3.0.0.00	OUTRAS DESPESAS CORRENTES	2.487.724,00	10.000,00	2.497.724,00	177.377,54	2.320.346,46
4.0.0.0.00	DESPESAS DE CAPITAL	940.000,00		940.000,00		940.000,00
4.4.0.0.00	INVESTIMENTOS	940.000,00		940.000,00		940.000,00
TOTAL		3.427.724,00	10.000,00	3.437.724,00	177.377,54	3.260.346,46



PREFEITURA MUNICIPAL DE FORTALEZA

EXERCÍCIO DE 2019

ANEXO 2

ORÇAMENTO GERAL

28902 - FUNDO MUNICIPAL DE DESENVOLVIMENTO URBANO

CÓDIGO	ESPECIFICAÇÃO	NATUREZA DA DESPESA		
		ELEMENTO	MODALIDADE	CATEGORIA / GRUPO
3.0.0.0.00	DESPESAS CORRENTES			85.892,68
3.3.0.0.00	OUTRAS DESPESAS CORRENTES			85.892,68
3.3.9.0.00	APLICACOES DIRETAS		85.892,68	
3.3.9.0.14	DIARIAS - CIVIL	52.172,50		
3.3.9.0.39	OUTROS SERVICOS DE TERCEIROS - PESSOA JURIDICA	33.720,18		
TOTAL				85.892,68

PREFEITURA MUNICIPAL DE FORTALEZA

EXERCÍCIO DE 2019

ANEXO 6

ORÇAMENTO GERAL

28902 - FUNDO MUNICIPAL DE DESENVOLVIMENTO URBANO

CÓDIGO	ESPECIFICAÇÃO	PROGRAMA DE TRABALHO		
		PROJETO	ATIVIDADE	TOTAL
15.000.0000.0000.0000	URBANISMO	25.380,00	60.512,68	85.892,68
15.122.0000.0000.0000	ADMINISTRACAO GERAL		60.512,68	60.512,68
15.122.0001.0000.0000	GESTAO E MANUTENCAO		60.512,68	60.512,68
15.122.0001.2016.0000	MANUTENCAO E FUNCIONAMENTO ADMINISTRATIVO		60.512,68	60.512,68
15.122.0001.2016.0032	MANUTENCAO E FUNCIONAMENTO ADMINISTRATIVO		60.512,68	60.512,68
15.127.0000.0000.0000	ORDENAMENTO TERRITORIAL	25.380,00		25.380,00
15.127.0087.0000.0000	SUSTENTABILIDADE DO AMBIENTE NATURAL E DO AMBIENTE CONSTRUIDO	25.380,00		25.380,00
15.127.0087.1218.0000	IMPLEMENTACAO DOS INSTRUMENTOS DE POLITICA URBANA PROVENIENTES DO ESTATUTO DA CIDADE	25.380,00		25.380,00
15.127.0087.1218.0002	IMPLEMENTACAO DOS INSTRUMENTOS DE POLITICA URBANA PROVENIENTES DO ESTATUTO DA CIDADE	25.380,00		25.380,00
TOTAL		25.380,00	60.512,68	85.892,68



PREFEITURA MUNICIPAL DE FORTALEZA

EXERCÍCIO DE 2019

ANEXO 8

ORÇAMENTO GERAL

28902 - FUNDO MUNICIPAL DE DESENVOLVIMENTO URBANO

PROGRAMA DE TRABALHO

CÓDIGO	ESPECIFICAÇÃO	ORDINÁRIO	VINCULADO	TOTAL
15.000.0000.0000.0000	URBANISMO		85.892,68	85.892,68
15.122.0000.0000.0000	ADMINISTRACAO GERAL		60.512,68	60.512,68
15.122.0001.0000.0000	GESTAO E MANUTENCAO		60.512,68	60.512,68
15.122.0001.2016.0000	MANUTENCAO E FUNCIONAMENTO ADMINISTRATIVO		60.512,68	60.512,68
15.122.0001.2016.0032	MANUTENCAO E FUNCIONAMENTO ADMINISTRATIVO		60.512,68	60.512,68
15.127.0000.0000.0000	ORDENAMENTO TERRITORIAL		25.380,00	25.380,00
15.127.0087.0000.0000	SUSTENTABILIDADE DO AMBIENTE NATURAL E DO AMBIENTE CONSTRUIDO		25.380,00	25.380,00
15.127.0087.1218.0000	IMPLEMENTACAO DOS INSTRUMENTOS DE POLITICA URBANA PROVENIENTES DO ESTATUTO DA CIDADE		25.380,00	25.380,00
15.127.0087.1218.0002	IMPLEMENTACAO DOS INSTRUMENTOS DE POLITICA URBANA PROVENIENTES DO ESTATUTO DA CIDADE		25.380,00	25.380,00
TOTAL			85.892,68	85.892,68

PREFEITURA MUNICIPAL DE FORTALEZA

28902 - FUNDO MUNICIPAL DE DESENVOLVIMENTO URBANO

EXERCÍCIO DE 2019

ANEXO 9

ORÇAMENTO GERAL

DEMONSTRATIVO DAS DESPESAS POR ÓRGÃO E FUNÇÃO

	URBANISMO	HABITACAO	SANEAMENTO	GESTAO AMBIENTAL
FUNDO MUNICIPAL DE DESENVOLVIMENTO URBANO	85.892,68	-	-	-
TOTAL				85.892,68

PREFEITURA MUNICIPAL DE FORTALEZA

EXERCÍCIO DE 2019

ANEXO 11

ORÇAMENTO GERAL

28902 - FUNDO MUNICIPAL DE DESENVOLVIMENTO URBANO

NATUREZA DA DESPESA

CÓDIGO	ESPECIFICAÇÃO	CRÉDITOS ORÇAMENTÁRIOS E SUPLEMENTARES	CRÉDITOS ESPECIAIS E EXTRAORDINÁRIOS	TOTAL	REALIZADA EMPENHADA NO ANO	DIFERENÇA SALDO A EMPENHAR
3.0.0.0.00	DESPESAS CORRENTES	1868.136,00		1868.136,00	85.892,68	1782.243,32
3.3.0.0.00	OUTRAS DESPESAS CORRENTES	1868.136,00		1868.136,00	85.892,68	1782.243,32
4.0.0.0.00	DESPESAS DE CAPITAL	1000.000,00		1000.000,00		1000.000,00
4.4.0.0.00	INVESTIMENTOS	1000.000,00		1000.000,00		1000.000,00
TOTAL		2.868.136,00		2.868.136,00	85.892,68	2.782.243,32



PREFEITURA MUNICIPAL DE FORTALEZA

EXERCÍCIO DE 2019

ANEXO 2

ORÇAMENTO GERAL

28000 - SECRETARIA MUNICIPAL DO URBANISMO E MEIO AMBIENTE

CÓDIGO	ESPECIFICAÇÃO	NATUREZA DA DESPESA		
		ELEMENTO	MODALIDADE	CATEGORIA / GRUPO
3.0.0.0.00	DESPESAS CORRENTES			12.697.379,07
3.1.0.0.00	PESSOAL E ENCARGOS SOCIAIS			10.368.919,61
3.1.9.0.00	APLICACOES DIRETAS		9.498.531,42	
3.1.9.0.05	OUTROS BENEFICIOS PREVIDENCIARIOS DO SERVIDOR OUDO MILITAR	357,72		
3.1.9.0.11	VENCIMENTOS E VANTAGENS FIXAS - PESSOAL CIVIL	8.526.261,05		
3.1.9.0.13	CONTRIBUICOES PATRONAIS	908.428,74		
3.1.9.0.92	DESPESAS DE EXERCICIOS ANTERIORES	8.304,83		
3.1.9.0.94	INDENIZACOES RESTITUICOES TRABALHISTAS	6.264,73		
3.1.9.0.96	RESSARCIMENTO DESPESAS DE PESSOAL REQUISITADO	48.914,35		
3.1.9.1.00	APLICACOES DIRETAS DECORRENTES DE OPERACOES INTRA-ORCAMENTARIAS		870.388,19	
3.1.9.1.13	CONTRIBUICOES PATRONAIS	870.388,19		
3.3.0.0.00	OUTRAS DESPESAS CORRENTES			2.328.459,46
3.3.9.0.00	APLICACOES DIRETAS		2.234.557,78	
3.3.9.0.14	DIARIAS - CIVIL	60.217,50		
3.3.9.0.30	MATERIAL DE CONSUMO	117.585,36		
3.3.9.0.36	OUTROS SERVICOS DE TERCEIROS - PESSOA FISICA	50.733,56		
3.3.9.0.39	OUTROS SERVICOS DE TERCEIROS - PESSOA JURIDICA	1533.396,09		
3.3.9.0.40	SERVICOS DE TECNOLOGIA DA INFORMACAO E COMUNICACAO - PESSOA JURIDICA	6.408,31		
3.3.9.0.46	AUXILIO-ALIMENTACAO	260.032,00		
3.3.9.0.47	OBRIGACOES TRIBUTARIAS CONTRIBUTIVAS	6.000,00		
3.3.9.0.92	DESPESAS DE EXERCICIOS ANTERIORES	65.404,84		
3.3.9.0.93	INDENIZACOES E RESTITUICOES	134.780,12		
3.3.9.1.00	APLICACOES DIRETAS DECORRENTES DE OPERACOES INTRA-ORCAMENTARIAS		93.901,68	
3.3.9.1.39	OUTROS SERVICOS DE TERCEIROS - PESSOA JURIDICA	93.901,68		
4.0.0.0.00	DESPESAS DE CAPITAL			3.150.353,56
4.4.0.0.00	INVESTIMENTOS			3.150.353,56
4.4.9.0.00	APLICACOES DIRETAS		3.150.353,56	
4.4.9.0.35	SERVICOS DE CONSULTORIA	150.353,56		
4.4.9.0.40	SERVICOS DE TECNOLOGIA DA INFORMACAO E COMUNICACAO - PESSOA JURIDICA	2.974.298,50		
4.4.9.0.92	DESPESAS DE EXERCICIOS ANTERIORES	25.701,50		
TOTAL				15.847.732,63



PREFEITURA MUNICIPAL DE FORTALEZA

28000 - SECRETARIA MUNICIPAL DO URBANISMO E MEIO AMBIENTE

EXERCÍCIO DE 2019

ANEXO 7

ORÇAMENTO GERAL

CONSOLIDAÇÃO DAS DESPESAS POR ÓRGÃO

PROGRAMA DE TRABALHO

CÓDIGO	ESPECIFICAÇÃO	PROJETO	ATIVIDADE	TOTAL
15.000.0000.0000.0000	URBANISMO	3.025.380,00	60.512,68	3.085.892,68
15.122.0000.0000.0000	ADMINISTRACAO GERAL		60.512,68	60.512,68
15.122.0001.0000.0000	GESTAO E MANUTENCAO		60.512,68	60.512,68
15.122.0001.2016.0000	MANUTENCAO E FUNCIONAMENTO ADMINISTRATIVO		60.512,68	60.512,68
15.122.0001.2016.0032	MANUTENCAO E FUNCIONAMENTO ADMINISTRATIVO		60.512,68	60.512,68
15.127.0000.0000.0000	ORDENAMENTO TERRITORIAL	3.025.380,00		3.025.380,00
15.127.0087.0000.0000	SUSTENTABILIDADE DO AMBIENTE NATURAL E DO AMBIENTE CONSTRUIDO	25.380,00		25.380,00
15.127.0087.1218.0000	IMPLEMENTACAO DOS INSTRUMENTOS DE POLITICA URBANA PROVENIENTES DO ESTATUTO DA CIDADE	25.380,00		25.380,00
15.127.0087.1218.0002	IMPLEMENTACAO DOS INSTRUMENTOS DE POLITICA URBANA PROVENIENTES DO ESTATUTO DA CIDADE	25.380,00		25.380,00
15.127.0089.0000.0000	CONTROLE DO AMBIENTE NATURAL E DO AMBIENTE CONSTRUIDO	3.000.000,00		3.000.000,00
15.127.0089.1509.0000	MODERNIZACAO DOS PROCEDIMENTOS DE CONTROLE URBANO E AMBIENTAL	3.000.000,00		3.000.000,00
15.127.0089.1509.0001	MODERNIZACAO DOS PROCEDIMENTOS DE CONTROLE URBANO E AMBIENTAL	3.000.000,00		3.000.000,00
18.000.0000.0000.0000	GESTAO AMBIENTAL	453.038,64	12.308.801,31	12.761.839,95
18.122.0000.0000.0000	ADMINISTRACAO GERAL	93.901,68	12.308.801,31	12.402.702,99
18.122.0001.0000.0000	GESTAO E MANUTENCAO		12.308.801,31	12.308.801,31
18.122.0001.2016.0000	MANUTENCAO E FUNCIONAMENTO ADMINISTRATIVO		1.939.881,70	1.939.881,70
18.122.0001.2016.0030	MANUTENCAO E FUNCIONAMENTO ADMINISTRATIVO		1.772.304,04	1.772.304,04
18.122.0001.2016.0031	MANUTENCAO E FUNCIONAMENTO ADMINISTRATIVO		167.577,66	167.577,66
18.122.0001.2195.0000	REMUERACAO DE PESSOAL ATIVO DO MUNICIPIO E ENCARGOS SOCIAIS		10.368.919,61	10.368.919,61
18.122.0001.2195.0032	REMUERACAO DE PESSOAL ATIVO DO MUNICIPIO E ENCARGOS SOCIAIS		10.368.919,61	10.368.919,61
18.122.0082.0000.0000	GESTAO DE PESSOAS E VALORIZACAO DOS SERVIDORES	93.901,68		93.901,68
18.122.0082.1125.0000	REALIZACAO DE CONCURSO PUBLICO E SELECAO DE PESSOAL	93.901,68		93.901,68
18.122.0082.1125.0010	REALIZACAO DE CONCURSO PUBLICO E SELECAO DE PESSOAL	93.901,68		93.901,68
18.5410000.0000.0000	PRESERVACAO E CONSERVACAO AMBIENTAL	160.153,44		160.153,44
18.5410087.0000.0000	SUSTENTABILIDADE DO AMBIENTE NATURAL E DO AMBIENTE CONSTRUIDO	9.799,88		9.799,88
18.5410087.1713.0000	PROMOCAO DE ACOES DE EDUCACAO AMBIENTAL	9.799,88		9.799,88
18.5410087.1713.0001	PROMOCAO DE ACOES DE EDUCACAO AMBIENTAL	9.799,88		9.799,88
18.5410207.0000.0000	CIDADE SUSTENTAVEL	160.353,56		160.353,56
18.5410207.1222.0000	GERENCIAMENTO, SUPERVISAO E CONSULTORIA DAS ACOES DO PROGRAMA FORTALEZA CIDADE SUSTENTAVEL	160.353,56		160.353,56
18.5410207.1222.0001	GERENCIAMENTO, SUPERVISAO E CONSULTORIA DAS ACOES DO PROGRAMA FORTALEZA CIDADE SUSTENTAVEL	160.353,56		160.353,56
18.542.0000.0000.0000	CONTROLE AMBIENTAL	198.983,52		198.983,52
18.542.0089.0000.0000	CONTROLE DO AMBIENTE NATURAL E DO AMBIENTE CONSTRUIDO	198.983,52		198.983,52
18.542.0089.1204.0000	MONITORAMENTO E CONTROLE DA POLUICAO AMBIENTAL	198.983,52		198.983,52
18.542.0089.1204.0001	MONITORAMENTO E CONTROLE DA POLUICAO AMBIENTAL	198.983,52		198.983,52
TOTAL		3.478.418,64	12.369.313,99	15.847.732,63



PREFEITURA MUNICIPAL DE FORTALEZA

EXERCÍCIO DE 2019

ANEXO 2

ORÇAMENTO GERAL

29101 - SECRETARIA MUNICIPAL DO ESPORTE E LAZER

CÓDIGO	ESPECIFICAÇÃO	NATUREZA DA DESPESA		
		ELEMENTO	MODALIDADE	CATEGORIA / GRUPO
3.0.0.0.00	DESPESAS CORRENTES			10.519.819,03
3.10.0.00	PESSOAL E ENCARGOS SOCIAIS			2.800.472,72
3.19.0.00	APLICACOES DIRETAS		2.711.125,44	
3.19.0.11	VENCIMENTOS E VANTAGENS FIXAS - PESSOAL CIVIL	2.274.186,95		
3.19.0.13	CONTRIBUICOES PATRONAIS	430.489,99		
3.19.0.94	INDENIZACOES RESTITUICOES TRABALHISTAS	6.448,50		
3.19.100	APLICACOES DIRETAS DECORRENTES DE OPERACOES INTRA-ORCAMENTARIAS		89.347,28	
3.19.1.13	CONTRIBUICOES PATRONAIS	89.347,28		
3.3.0.0.00	OUTRAS DESPESAS CORRENTES			7.719.346,31
3.3.5.0.00	TRANSFERENCIAS A INSTITUICOES PRIVADAS		6.202.663,45	
3.3.5.0.41	CONTRIBUICOES	6.202.663,45		
3.3.9.0.00	APLICACOES DIRETAS		1516.682,86	
3.3.9.0.14	DIARIAS - CIVIL	11000,00		
3.3.9.0.30	MATERIAL DE CONSUMO	21889,28		
3.3.9.0.39	OUTROS SERVICOS DE TERCEIROS - PESSOA JURIDICA	1346.855,26		
3.3.9.0.40	SERVICOS DE TECNOLOGIA DA INFORMACAO E COMUNICACAO - PESSOA JURIDICA	18.294,32		
3.3.9.0.46	AUXILIO-ALIMENTACAO	118.644,00		
TOTAL				10.519.819,03



PREFEITURA MUNICIPAL DE FORTALEZA

EXERCÍCIO DE 2019

ANEXO 6

ORÇAMENTO GERAL

29101 - SECRETARIA MUNICIPAL DO ESPORTE E LAZER

PROGRAMA DE TRABALHO

CÓDIGO	ESPECIFICAÇÃO	PROJETO	ATIVIDADE	TOTAL
04.000.0000.0000.0000	ADMINISTRACAO	520,00	2.998.382,98	2.998.902,98
04.122.0000.0000.0000	ADMINISTRACAO GERAL		2.998.382,98	2.998.382,98
04.122.0001.0000.0000	GESTAO E MANUTENCAO		2.998.382,98	2.998.382,98
04.122.0001.2016.0000	MANUTENCAO E FUNCIONAMENTO ADMINISTRATIVO		197.910,26	197.910,26
04.122.0001.2016.0033	MANUTENCAO E FUNCIONAMENTO ADMINISTRATIVO		197.910,26	197.910,26
04.122.0001.2195.0000	REMUNERACAO DE PESSOAL ATIVO DO MUNICIPIO E ENCARGOS SOCIAIS		2.800.472,72	2.800.472,72
04.122.0001.2195.0033	REMUNERACAO DE PESSOAL ATIVO DO MUNICIPIO E ENCARGOS SOCIAIS		2.800.472,72	2.800.472,72
04.126.0000.0000.0000	TECNOLOGIA DA INFORMACAO	520,00		520,00
04.126.0001.0000.0000	GESTAO E MANUTENCAO	520,00		520,00
04.126.0001.1005.0000	AQUISICAO E IMPLANTACAO DE PRODUTOS E SERVICOS DE TI	520,00		520,00
04.126.0001.1005.0023	AQUISICAO E IMPLANTACAO DE PRODUTOS E SERVICOS DE TI	520,00		520,00
27.000.0000.0000.0000	DESPORTO E LAZER	6.566.333,12	954.582,93	7.520.916,05
27.812.0000.0000.0000	DESPORTO COM UNITARIO	6.436.345,76		6.436.345,76
27.812.0003.0000.0000	DESENVOLVIMENTO DO DESPORTO COM UNITARIO E DE LAZER	6.364.345,76		6.364.345,76
27.812.0003.1008.0000	REALIZACAO DE EVENTOS ESPORTIVOS E DE LAZER	233.682,31		233.682,31
27.812.0003.1008.0001	APOIO E REALIZACAO DE EVENTOS ESPORTIVOS E DE LAZER	233.682,31		233.682,31
27.812.0003.1088.0000	AMPLIACAO E FUNCIONAMENTO DOS NUCLEOS DE ESPORTE E LAZER	6.130.663,45		6.130.663,45
27.812.0003.1088.0001	AMPLIACAO E FUNCIONAMENTO DOS NUCLEOS DE ESPORTE E LAZER	6.130.663,45		6.130.663,45
27.812.0008.0000.0000	ATENCAO INTEGRAL A PESSOA COM DEFICIENCIA	72.000,00		72.000,00
27.812.0008.1141.0000	APOIO E REALIZACAO DE EVENTOS ESPORTIVOS VOLTADOS PARA PESSOAS COM DEFICIENCIA	72.000,00		72.000,00
27.812.0008.1141.0001	APOIO E REALIZACAO DE EVENTOS ESPORTIVOS VOLTADOS PARA PESSOAS COM DEFICIENCIA	72.000,00		72.000,00
27.813.0000.0000.0000	LAZER	129.987,36	954.582,93	1084.570,29
27.813.0005.0000.0000	INFRAESTRUTURA DE ESPORTE E LAZER		954.582,93	954.582,93
27.813.0005.2834.0000	MANUTENCAO DOS EQUIPAMENTOS ESPORTIVOS		954.582,93	954.582,93
27.813.0005.2834.0001	MANUTENCAO DOS EQUIPAMENTOS ESPORTIVOS		901.165,93	901.165,93
27.813.0005.2834.0002	MANUTENCAO DE ARENINHAS		53.417,00	53.417,00
27.813.0082.0000.0000	GESTAO DE PESSOAS E VALORIZACAO DOS SERVIDORES	129.987,36		129.987,36
27.813.0082.1164.0000	EVENTOS ESPORTIVOS, DESPORTO E LAZER PARA SERVIDORES MUNICIPAIS	129.987,36		129.987,36
27.813.0082.1164.0001	EVENTOS ESPORTIVOS, DESPORTO E LAZER PARA SERVIDORES MUNICIPAIS	129.987,36		129.987,36
TOTAL		6.566.853,12	3.952.965,91	10.519.819,03



PREFEITURA MUNICIPAL DE FORTALEZA

EXERCÍCIO DE 2019

ANEXO 8

ORÇAMENTO GERAL

29101 - SECRETARIA MUNICIPAL DO ESPORTE E LAZER

PROGRAMA DE TRABALHO

CÓDIGO	ESPECIFICAÇÃO	ORDINÁRIO	VINCULADO	TOTAL
04.000.0000.0000.0000	ADMINISTRACAO		2.998.902,98	2.998.902,98
04.122.0000.0000.0000	ADMINISTRACAO GERAL		2.998.382,98	2.998.382,98
04.122.0001.0000.0000	GESTAO E MANUTENCAO		2.998.382,98	2.998.382,98
04.122.0001.2016.0000	MANUTENCAO E FUNCIONAMENTO ADMINISTRATIVO		197.910,26	197.910,26
04.122.0001.2016.0033	MANUTENCAO E FUNCIONAMENTO ADMINISTRATIVO		197.910,26	197.910,26
04.122.0001.2195.0000	REMUNERACAO DE PESSOAL ATIVO DO MUNICIPIO E ENCARGOS SOCIAIS		2.800.472,72	2.800.472,72
04.122.0001.2195.0033	REMUNERACAO DE PESSOAL ATIVO DO MUNICIPIO E ENCARGOS SOCIAIS		2.800.472,72	2.800.472,72
04.126.0000.0000.0000	TECNOLOGIA DA INFORMACAO		520,00	520,00
04.126.0001.0000.0000	GESTAO E MANUTENCAO		520,00	520,00
04.126.0001.1005.0000	AQUISICAO E IMPLANTACAO DE PRODUTOS E SERVICOS DE TI		520,00	520,00
04.126.0001.1005.0023	AQUISICAO E IMPLANTACAO DE PRODUTOS E SERVICOS DE TI		520,00	520,00
27.000.0000.0000.0000	DESPORTO E LAZER		7.520.916,05	7.520.916,05
27.812.0000.0000.0000	DESPORTO COM UNITARIO		6.436.345,76	6.436.345,76
27.812.0003.0000.0000	DESENVOLVIMENTO DO DESPORTO COM UNITARIO E DE LAZER		6.364.345,76	6.364.345,76
27.812.0003.1008.0000	REALIZACAO DE EVENTOS ESPORTIVOS E DE LAZER		233.682,31	233.682,31
27.812.0003.1008.0001	APOIO E REALIZACAO DE EVENTOS ESPORTIVOS E DE LAZER		233.682,31	233.682,31
27.812.0003.1088.0000	AMPLIACAO E FUNCIONAMENTO DOS NUCLEOS DE ESPORTE E LAZER		6.130.663,45	6.130.663,45
27.812.0003.1088.0001	AMPLIACAO E FUNCIONAMENTO DOS NUCLEOS DE ESPORTE E LAZER		6.130.663,45	6.130.663,45
27.812.0008.0000.0000	ATENCAO INTEGRAL A PESSOA COM DEFICIENCIA		72.000,00	72.000,00
27.812.0008.1141.0000	APOIO E REALIZACAO DE EVENTOS ESPORTIVOS VOLTADOS PARA PESSOAS COM DEFICIENCIA		72.000,00	72.000,00
27.812.0008.1141.0001	APOIO E REALIZACAO DE EVENTOS ESPORTIVOS VOLTADOS PARA PESSOAS COM DEFICIENCIA		72.000,00	72.000,00
27.813.0000.0000.0000	LAZER		1084.570,29	1084.570,29
27.813.0005.0000.0000	INFRAESTRUTURA DE ESPORTE E LAZER		954.582,93	954.582,93
27.813.0005.2834.0000	MANUTENCAO DOS EQUIPAMENTOS ESPORTIVOS		954.582,93	954.582,93
27.813.0005.2834.0001	MANUTENCAO DOS EQUIPAMENTOS ESPORTIVOS		901.165,93	901.165,93
27.813.0005.2834.0002	MANUTENCAO DE ARENINHAS		53.417,00	53.417,00
27.813.0082.0000.0000	GESTAO DE PESSOAS E VALORIZACAO DOS SERVIDORES		129.987,36	129.987,36
27.813.0082.1164.0000	EVENTOS ESPORTIVOS, DESPORTO E LAZER PARA SERVIDORES MUNICIPAIS		129.987,36	129.987,36
27.813.0082.1164.0001	EVENTOS ESPORTIVOS, DESPORTO E LAZER PARA SERVIDORES MUNICIPAIS		129.987,36	129.987,36
TOTAL			10.519.819,03	10.519.819,03



PREFEITURA MUNICIPAL DE FORTALEZA

29101 - SECRETARIA MUNICIPAL DO ESPORTE E LAZER

EXERCÍCIO DE 2019

ANEXO 9

ORÇAMENTO GERAL

DEMONSTRATIVO DAS DESPESAS POR ÓRGÃO E FUNÇÃO

	LEGISLATIVA	JUDICIARIA	ESSENCIAL A JUSTICA	ADMINISTRACAO
SECRETARIA MUNICIPAL DO ESPORTE E LAZER	-	-	-	2.998.902,98
	ENERGIA	DESPORTO E LAZER	ENCARGOS ESPECIAIS	RESERVA DE CONTINGENCIA
SECRETARIA MUNICIPAL DO ESPORTE E LAZER	-	7.520.916,05	-	-
TOTAL				10.519.819,03

PREFEITURA MUNICIPAL DE FORTALEZA

EXERCÍCIO DE 2019

ANEXO 11

ORÇAMENTO GERAL

29101 - SECRETARIA MUNICIPAL DO ESPORTE E LAZER

NATUREZA DA DESPESA

CÓDIGO	ESPECIFICAÇÃO	CRÉDITOS ORÇAMENTÁRIOS E SUPLEMENTARES	CRÉDITOS ESPECIAIS E EXTRAORDINÁRIOS	TOTAL	REALIZADA EMPENHADA NO ANO	DIFERENÇA SALDO A EMPENHAR
3.0.0.0.00	DESPESAS CORRENTES	10.969.505,00	12.000,00	10.981.505,00	10.519.819,03	461.685,97
3.10.0.00	PESSOAL E ENCARGOS SOCIAIS	2.800.600,00		2.800.600,00	2.800.472,72	127,28
3.3.0.0.00	OUTRAS DESPESAS CORRENTES	8.168.905,00	12.000,00	8.180.905,00	7.719.346,31	461.558,69
4.0.0.0.00	DESPESAS DE CAPITAL	210.500,00		210.500,00		210.500,00
4.4.0.0.00	INVESTIMENTOS	210.500,00		210.500,00		210.500,00
TOTAL		11.180.005,00	12.000,00	11.192.005,00	10.519.819,03	672.185,97



PREFEITURA MUNICIPAL DE FORTALEZA

EXERCÍCIO DE 2019

ANEXO 2

ORÇAMENTO GERAL

29000 - SECRETARIA MUNICIPAL DO ESPORTE E LAZER

CÓDIGO	ESPECIFICAÇÃO	NATUREZA DA DESPESA		
		ELEMENTO	MODALIDADE	CATEGORIA / GRUPO
3.0.0.0.00	DESPESAS CORRENTES			10.519.819,03
3.10.0.00	PESSOAL E ENCARGOS SOCIAIS			2.800.472,72
3.19.0.00	APLICACOES DIRETAS		2.711.125,44	
3.19.0.11	VENCIMENTOS E VANTAGENS FIXAS - PESSOAL CIVIL	2.274.186,95		
3.19.0.13	CONTRIBUICOES PATRONAIS	430.489,99		
3.19.0.94	INDENIZACOES RESTITUICOES TRABALHISTAS	6.448,50		
3.19.100	APLICACOES DIRETAS DECORRENTES DE OPERACOES INTRA-ORCAMENTARIAS		89.347,28	
3.19.113	CONTRIBUICOES PATRONAIS	89.347,28		
3.3.0.0.00	OUTRAS DESPESAS CORRENTES			7.719.346,31
3.3.5.0.00	TRANSFERENCIAS A INSTITUICOES PRIVADAS		6.202.663,45	
3.3.5.0.41	CONTRIBUICOES	6.202.663,45		
3.3.9.0.00	APLICACOES DIRETAS		1516.682,86	
3.3.9.0.14	DIARIAS - CIVIL	11000,00		
3.3.9.0.30	MATERIAL DE CONSUMO	21889,28		
3.3.9.0.39	OUTROS SERVICOS DE TERCEIROS - PESSOA JURIDICA	1346.855,26		
3.3.9.0.40	SERVICOS DE TECNOLOGIA DA INFORMACAO E COMUNICACAO - PESSOA JURIDICA	18.294,32		
3.3.9.0.46	AUXILIO-ALIMENTACAO	118.644,00		
TOTAL				10.519.819,03



PREFEITURA MUNICIPAL DE FORTALEZA

29000 - SECRETARIA MUNICIPAL DO ESPORTE E LAZER

EXERCÍCIO DE 2019

ANEXO 7

ORÇAMENTO GERAL

CONSOLIDAÇÃO DAS DESPESAS POR ÓRGÃO

CÓDIGO	ESPECIFICAÇÃO	PROGRAMA DE TRABALHO		
		PROJETO	ATIVIDADE	TOTAL
04.000.0000.0000.0000	ADMINISTRACAO	520,00	2.998.382,98	2.998.902,98
04.122.0000.0000.0000	ADMINISTRACAO GERAL		2.998.382,98	2.998.382,98
04.122.0001.0000.0000	GESTAO E MANUTENCAO		2.998.382,98	2.998.382,98
04.122.0001.2016.0000	MANUTENCAO E FUNCIONAMENTO ADMINISTRATIVO		197.910,26	197.910,26
04.122.0001.2016.0033	MANUTENCAO E FUNCIONAMENTO ADMINISTRATIVO		197.910,26	197.910,26
04.122.0001.2195.0000	REMUNERACAO DE PESSOAL ATIVO DO MUNICIPIO E ENCARGOS SOCIAIS		2.800.472,72	2.800.472,72
04.122.0001.2195.0033	REMUNERACAO DE PESSOAL ATIVO DO MUNICIPIO E ENCARGOS SOCIAIS		2.800.472,72	2.800.472,72
04.126.0000.0000.0000	TECNOLOGIA DA INFORMACAO	520,00		520,00
04.126.0001.0000.0000	GESTAO E MANUTENCAO	520,00		520,00
04.126.0001.1005.0000	AQUISICAO E IMPLANTACAO DE PRODUTOS E SERVICOS DE TI	520,00		520,00
04.126.0001.1005.0023	AQUISICAO E IMPLANTACAO DE PRODUTOS E SERVICOS DE TI	520,00		520,00
27.000.0000.0000.0000	DESPORTO E LAZER	6.566.333,12	954.582,93	7.520.916,05
27.812.0000.0000.0000	DESPORTO COMUNITARIO	6.436.345,76		6.436.345,76
27.812.0003.0000.0000	DESENVOLVIMENTO DO DESPORTO COMUNITARIO E DE LAZER	6.364.345,76		6.364.345,76
27.812.0003.1008.0000	REALIZACAO DE EVENTOS ESPORTIVOS E DE LAZER	233.682,31		233.682,31
27.812.0003.1008.0001	APOIO E REALIZACAO DE EVENTOS ESPORTIVOS E DE LAZER	233.682,31		233.682,31
27.812.0003.1088.0000	AMPLIACAO E FUNCIONAMENTO DOS NUCLEOS DE ESPORTE E LAZER	6.130.663,45		6.130.663,45
27.812.0003.1088.0001	AMPLIACAO E FUNCIONAMENTO DOS NUCLEOS DE ESPORTE E LAZER	6.130.663,45		6.130.663,45
27.812.0008.0000.0000	ATENCAO INTEGRAL A PESSOA COM DEFICIENCIA	72.000,00		72.000,00
27.812.0008.1141.0000	APOIO E REALIZACAO DE EVENTOS ESPORTIVOS VOLTADOS PARA PESSOAS COM DEFICIENCIA	72.000,00		72.000,00
27.812.0008.1141.0001	APOIO E REALIZACAO DE EVENTOS ESPORTIVOS VOLTADOS PARA PESSOAS COM DEFICIENCIA	72.000,00		72.000,00
27.813.0000.0000.0000	LAZER	129.987,36	954.582,93	1084.570,29
27.813.0005.0000.0000	INFRAESTRUTURA DE ESPORTE E LAZER		954.582,93	954.582,93
27.813.0005.2834.0000	MANUTENCAO DOS EQUIPAMENTOS ESPORTIVOS		954.582,93	954.582,93
27.813.0005.2834.0001	MANUTENCAO DOS EQUIPAMENTOS ESPORTIVOS		901.165,93	901.165,93
27.813.0005.2834.0002	MANUTENCAO DE ARENINHAS		53.417,00	53.417,00
27.813.0082.0000.0000	GESTAO DE PESSOAS E VALORIZACAO DOS SERVIDORES	129.987,36		129.987,36
27.813.0082.1164.0000	EVENTOS ESPORTIVOS, DESPORTO E LAZER PARA SERVIDORES MUNICIPAIS	129.987,36		129.987,36
27.813.0082.1164.0001	EVENTOS ESPORTIVOS, DESPORTO E LAZER PARA SERVIDORES MUNICIPAIS	129.987,36		129.987,36
TOTAL		6.566.853,12	3.952.965,91	10.519.819,03



PREFEITURA MUNICIPAL DE FORTALEZA

EXERCÍCIO DE 2019

ANEXO 2

ORÇAMENTO GERAL

30101 - SECRETARIA MUNICIPAL DO TURISMO DE FORTALEZA

CÓDIGO	ESPECIFICAÇÃO	NATUREZA DA DESPESA			CATEGORIA / GRUPO
		ELEMENTO	MODALIDADE		
3.0.0.0.00	DESPESAS CORRENTES				5.850.003,71
3.10.0.00	PESSOAL E ENCARGOS SOCIAIS				2.981.913,78
3.19.0.00	APLICACOES DIRETAS		2.884.284,46		
3.19.0.11	VENCIMENTOS E VANTAGENS FIXAS - PESSOAL CIVIL	2.383.144,07			
3.19.0.13	CONTRIBUICOES PATRONAIS	464.230,79			
3.19.0.94	INDENIZACOES RESTITUICOES TRABALHISTAS	21.941,15			
3.19.0.96	RESSARCIMENTO DESPESAS DE PESSOAL REQUISITADO	14.968,45			
3.19.100	APLICACOES DIRETAS DECORRENTES DE OPERACOES INTRA-ORÇAMENTARIAS		97.629,32		
3.19.113	CONTRIBUICOES PATRONAIS	97.629,32			
3.3.0.0.00	OUTRAS DESPESAS CORRENTES				2.868.089,93
3.3.9.0.00	APLICACOES DIRETAS		2.868.089,93		
3.3.9.0.14	DIARIAS - CIVIL	148.983,00			
3.3.9.0.30	MATERIAL DE CONSUMO	26.628,46			
3.3.9.0.35	SERVICOS DE CONSULTORIA	728.084,92			
3.3.9.0.36	OUTROS SERVICOS DE TERCEIROS - PESSOA FISICA	281.762,98			
3.3.9.0.39	OUTROS SERVICOS DE TERCEIROS - PESSOA JURIDICA	1.592.436,28			
3.3.9.0.46	AUXILIO-ALIMENTACAO	79.428,00			
3.3.9.0.92	DESPESAS DE EXERCICIOS ANTERIORES	10.766,29			
4.0.0.0.00	DESPESAS DE CAPITAL				56.812,61
4.4.0.0.00	INVESTIMENTOS				56.812,61
4.4.9.0.00	APLICACOES DIRETAS		56.812,61		
4.4.9.0.52	EQUIPAMENTOS E MATERIAL PERMANENTE	56.766,80			
4.4.9.0.93	INDENIZACOES E RESTITUICOES	45,81			
TOTAL					5.906.816,32



PREFEITURA MUNICIPAL DE FORTALEZA

EXERCÍCIO DE 2019

ANEXO 6

ORÇAMENTO GERAL

30101 - SECRETARIA MUNICIPAL DO TURISMO DE FORTALEZA

PROGRAMA DE TRABALHO

CÓDIGO	ESPECIFICAÇÃO	PROJETO	ATIVIDADE	TOTAL
04.000.0000.0000.0000	ADMINISTRACAO	57.357,14		57.357,14
04.122.0000.0000.0000	ADMINISTRACAO GERAL	39.398,15		39.398,15
04.122.0001.0000.0000	GESTAO E MANUTENCAO	39.398,15		39.398,15
04.122.0001.1796.0000	AQUISICAO DE EQUIPAMENTOS, MOBILIARIOS E VEICULOS	39.398,15		39.398,15
04.122.0001.1796.0044	AQUISICAO DE EQUIPAMENTOS, MOBILIARIOS E VEICULOS	39.398,15		39.398,15
04.126.0000.0000.0000	TECNOLOGIA DA INFORMACAO	17.368,65		17.368,65
04.126.0001.0000.0000	GESTAO E MANUTENCAO	17.368,65		17.368,65
04.126.0001.1005.0000	AQUISICAO E IMPLANTACAO DE PRODUTOS E SERVICOS DE TI	17.368,65		17.368,65
04.126.0001.1005.0038	AQUISICAO E IMPLANTACAO DE PRODUTOS E SERVICOS DE TI	17.368,65		17.368,65
04.695.0000.0000.0000	TURISMO	590,34		590,34
04.695.0111.0000.0000	FORTALEZA CIDADE COM FUTURO	590,34		590,34
04.695.0111.1312.0000	IMPLANTACAO DE PLANO ESTRATEGICO DE MARKETING PARA COMERCIALIZACAO DO DESTINO TURISTICO DE FORTALEZA	590,34		590,34
04.695.0111.1312.0001	IMPLANTACAO DE PLANO ESTRATEGICO DE MARKETING PARA COMERCIALIZACAO DO DESTINO TURISTICO DE FORTALEZA	590,34		590,34
23.000.0000.0000.0000	COMERCIO E SERVICOS	100.000,00	5.749.459,18	5.849.459,18
23.122.0000.0000.0000	ADMINISTRACAO GERAL		3.711.318,35	3.711.318,35
23.122.0001.0000.0000	GESTAO E MANUTENCAO		3.711.318,35	3.711.318,35
23.122.0001.2016.0000	MANUTENCAO E FUNCIONAMENTO ADMINISTRATIVO		729.404,57	729.404,57
23.122.0001.2016.0046	MANUTENCAO E FUNCIONAMENTO ADMINISTRATIVO		729.404,57	729.404,57
23.122.0001.2195.0000	REMUNERACAO DE PESSOAL ATIVO DO MUNICIPIO E ENCARGOS SOCIAIS		2.981.913,78	2.981.913,78
23.122.0001.2195.0034	REMUNERACAO DE PESSOAL ATIVO DO MUNICIPIO E ENCARGOS SOCIAIS		2.981.913,78	2.981.913,78
23.451.0000.0000.0000	INFRA-ESTRUTURA URBANA		481.600,08	481.600,08
23.451.0001.0000.0000	GESTAO E MANUTENCAO		481.600,08	481.600,08
23.451.0001.2836.0000	MANUTENCAO DE PREDIOS PUBLICOS		481.600,08	481.600,08
23.451.0001.2836.0012	MANUTENCAO DE PREDIOS PUBLICOS		481.600,08	481.600,08
23.695.0000.0000.0000	TURISMO	100.000,00	1.556.540,75	1.656.540,75
23.695.0111.0000.0000	FORTALEZA CIDADE COM FUTURO	100.000,00	728.084,92	828.084,92
23.695.0111.1148.0000	PROMOCAO DE FORTALEZA COMO DESTINO TURISTICO	100.000,00		100.000,00
23.695.0111.1148.0001	PROMOCAO DE FORTALEZA COMO DESTINO TURISTICO	100.000,00		100.000,00



PREFEITURA MUNICIPAL DE FORTALEZA

EXERCÍCIO DE 2019

ANEXO 6

ORÇAMENTO GERAL

30101 - SECRETARIA MUNICIPAL DO TURISMO DE FORTALEZA

PROGRAMA DE TRABALHO

CÓDIGO	ESPECIFICAÇÃO	PROJETO	ATIVIDADE	TOTAL
23.695.011121710000	IMPLANTACAO E FUNCIONAMENTO DO OBSERVATORIO TURISTICO		728.084,92	728.084,92
23.695.011121710001	IMPLANTACAO E FUNCIONAMENTO DO OBSERVATORIO TURISTICO		728.084,92	728.084,92
23.695.0136.0000.0000	DESENVOLVIMENTO E PROMOCAO DO TURISMO		828.455,83	828.455,83
23.695.0136.2217.0000	IMPLANTACAO E FUNCIONAMENTO DA CASA DO TURISTA		138.455,83	138.455,83
23.695.0136.2217.0001	IMPLANTACAO E FUNCIONAMENTO DA CASA DO TURISTA		138.455,83	138.455,83
23.695.0136.2218.0000	APOIO E PARTICIPACAO A EVENTOS PARA FINS DA PROMOCAO E CAPTACAO DO DESTINO FORTALEZA.		690.000,00	690.000,00
23.695.0136.2218.0001	APOIO E PARTICIPACAO A EVENTOS PARA FINS DA PROMOCAO E CAPTACAO DO DESTINO FORTALEZA.		690.000,00	690.000,00
TOTAL		157.357,14	5.749.459,18	5.906.816,32



PREFEITURA MUNICIPAL DE FORTALEZA

EXERCÍCIO DE 2019

ANEXO 8

ORÇAMENTO GERAL

30101 - SECRETARIA MUNICIPAL DO TURISMO DE FORTALEZA

PROGRAMA DE TRABALHO

CÓDIGO	ESPECIFICAÇÃO	ORDINÁRIO	VINCULADO	TOTAL
04.000.0000.0000.0000	ADMINISTRACAO		57.357,14	57.357,14
04.122.0000.0000.0000	ADMINISTRACAO GERAL		39.398,15	39.398,15
04.122.0001.0000.0000	GESTAO E MANUTENCAO		39.398,15	39.398,15
04.122.0001.1796.0000	AQUISICAO DE EQUIPAMENTOS, MOBILIARIOS E VEICULOS		39.398,15	39.398,15
04.122.0001.1796.0044	AQUISICAO DE EQUIPAMENTOS, MOBILIARIOS E VEICULOS		39.398,15	39.398,15
04.126.0000.0000.0000	TECNOLOGIA DA INFORMACAO		17.368,65	17.368,65
04.126.0001.0000.0000	GESTAO E MANUTENCAO		17.368,65	17.368,65
04.126.0001.1005.0000	AQUISICAO E IMPLANTACAO DE PRODUTOS E SERVICOS DE TI		17.368,65	17.368,65
04.126.0001.1005.0038	AQUISICAO E IMPLANTACAO DE PRODUTOS E SERVICOS DE TI		17.368,65	17.368,65
04.695.0000.0000.0000	TURISMO		590,34	590,34
04.695.0111.0000.0000	FORTALEZA CIDADE COM FUTURO		590,34	590,34
04.695.0111.1312.0000	IMPLANTACAO DE PLANO ESTRATEGICO DE MARKETING PARA COMERCIALIZACAO DO DESTINO TURISTICO DE FORTALEZA		590,34	590,34
04.695.0111.1312.0001	IMPLANTACAO DE PLANO ESTRATEGICO DE MARKETING PARA COMERCIALIZACAO DO DESTINO TURISTICO DE FORTALEZA		590,34	590,34
23.000.0000.0000.0000	COMERCIO E SERVICOS	16.534,92	5.832.924,26	5.849.459,18
23.122.0000.0000.0000	ADMINISTRACAO GERAL		3.711.318,35	3.711.318,35
23.122.0001.0000.0000	GESTAO E MANUTENCAO		3.711.318,35	3.711.318,35
23.122.0001.2016.0000	MANUTENCAO E FUNCIONAMENTO ADMINISTRATIVO		729.404,57	729.404,57
23.122.0001.2016.0046	MANUTENCAO E FUNCIONAMENTO ADMINISTRATIVO		729.404,57	729.404,57
23.122.0001.2195.0000	REMUNERACAO DE PESSOAL ATIVO DO MUNICIPIO E ENCARGOS SOCIAIS		2.981.913,78	2.981.913,78
23.122.0001.2195.0034	REMUNERACAO DE PESSOAL ATIVO DO MUNICIPIO E ENCARGOS SOCIAIS		2.981.913,78	2.981.913,78
23.451.0000.0000.0000	INFRA-ESTRUTURA URBANA		481.600,08	481.600,08
23.451.0001.0000.0000	GESTAO E MANUTENCAO		481.600,08	481.600,08
23.451.0001.2836.0000	MANUTENCAO DE PREDIOS PUBLICOS		481.600,08	481.600,08
23.451.0001.2836.0012	MANUTENCAO DE PREDIOS PUBLICOS		481.600,08	481.600,08
23.695.0000.0000.0000	TURISMO	16.534,92	1.640.005,83	1.656.540,75
23.695.0111.0000.0000	FORTALEZA CIDADE COM FUTURO	16.534,92	811.550,00	828.084,92



PREFEITURA MUNICIPAL DE FORTALEZA

EXERCÍCIO DE 2019

ANEXO 8

ORÇAMENTO GERAL

30101 - SECRETARIA MUNICIPAL DO TURISMO DE FORTALEZA

PROGRAMA DE TRABALHO

CÓDIGO	ESPECIFICAÇÃO	ORDINÁRIO	VINCULADO	TOTAL
23.695.0111.1148.0000	PROMOCAO DE FORTALEZA COMO DESTINO TURISTICO		100.000,00	100.000,00
23.695.0111.1148.0001	PROMOCAO DE FORTALEZA COMO DESTINO TURISTICO		100.000,00	100.000,00
23.695.0111.2171.0000	IMPLANTACAO E FUNCIONAMENTO DO OBSERVATORIO TURISTICO	16.534,92	711.550,00	728.084,92
23.695.0111.2171.0001	IMPLANTACAO E FUNCIONAMENTO DO OBSERVATORIO TURISTICO	16.534,92	711.550,00	728.084,92
23.695.0136.0000.0000	DESENVOLVIMENTO E PROMOCAO DO TURISMO		828.455,83	828.455,83
23.695.0136.2217.0000	IMPLANTACAO E FUNCIONAMENTO DA CASA DO TURISTA		138.455,83	138.455,83
23.695.0136.2217.0001	IMPLANTACAO E FUNCIONAMENTO DA CASA DO TURISTA		138.455,83	138.455,83
23.695.0136.2218.0000	APOIO E PARTICIPACAO A EVENTOS PARA FINS DA PROMOCAO E CAPTACAO DO DESTINO FORTALEZA.		690.000,00	690.000,00
23.695.0136.2218.0001	APOIO E PARTICIPACAO A EVENTOS PARA FINS DA PROMOCAO E CAPTACAO DO DESTINO FORTALEZA.		690.000,00	690.000,00
TOTAL		16.534,92	5.890.281,40	5.906.816,32



PREFEITURA MUNICIPAL DE FORTALEZA

30101 - SECRETARIA MUNICIPAL DO TURISMO DE FORTALEZA

EXERCÍCIO DE 2019

ANEXO 9

ORÇAMENTO GERAL

DEMONSTRATIVO DAS DESPESAS POR ÓRGÃO E FUNÇÃO

	LEGISLATIVA	JUDICIARIA	ESSENCIAL A JUSTICA	ADMINISTRACAO
SECRETARIA MUNICIPAL DO TURISMO DE FORTALEZA	-	-	-	57.357,14
	CIENCIA E TECNOLOGIA	AGRICULTURA	COMERCIO E SERVICOS	COMUNICACOES
SECRETARIA MUNICIPAL DO TURISMO DE FORTALEZA	-	-	5.849.459,18	-
TOTAL				5.906.816,32

PREFEITURA MUNICIPAL DE FORTALEZA

EXERCÍCIO DE 2019

ANEXO 11

ORÇAMENTO GERAL

30101 - SECRETARIA MUNICIPAL DO TURISMO DE FORTALEZA

NATUREZA DA DESPESA

CÓDIGO	ESPECIFICAÇÃO	CRÉDITOS ORÇAMENTÁRIOS E SUPLEMENTARES	CRÉDITOS ESPECIAIS E EXTRAORDINÁRIOS	TOTAL	REALIZADA EMPENHADA NO ANO	DIFERENÇA SALDO A EMPENHAR
3.0.0.0.00	DESPESAS CORRENTES	6.444.201,00	173.000,00	6.617.201,00	5.850.003,71	767.197,29
3.10.0.00	PESSOAL E ENCARGOS SOCIAIS	3.139.000,00		3.139.000,00	2.981.913,78	157.086,22
3.3.0.0.00	OUTRAS DESPESAS CORRENTES	3.305.201,00	173.000,00	3.478.201,00	2.868.089,93	610.111,07
4.0.0.0.00	DESPESAS DE CAPITAL	544.000,00	111.000,00	655.000,00	56.812,61	598.187,39
4.4.0.0.00	INVESTIMENTOS	544.000,00	111.000,00	655.000,00	56.812,61	598.187,39
TOTAL		6.988.201,00	284.000,00	7.272.201,00	5.906.816,32	1.365.384,68



PREFEITURA MUNICIPAL DE FORTALEZA

EXERCÍCIO DE 2019

ANEXO 2

ORÇAMENTO GERAL

30000 - SECRETARIA MUNICIPAL DO TURISMO DE FORTALEZA

CÓDIGO	ESPECIFICAÇÃO	NATUREZA DA DESPESA		
		ELEMENTO	MODALIDADE	CATEGORIA / GRUPO
3.0.0.0.00	DESPESAS CORRENTES			5.850.003,71
3.10.0.00	PESSOAL E ENCARGOS SOCIAIS			2.981.913,78
3.19.0.00	APLICACOES DIRETAS		2.884.284,46	
3.19.0.11	VENCIMENTOS E VANTAGENS FIXAS - PESSOAL CIVIL	2.383.144,07		
3.19.0.13	CONTRIBUICOES PATRONAIS	464.230,79		
3.19.0.94	INDENIZACOES RESTITUICOES TRABALHISTAS	219.411,15		
3.19.0.96	RESSARCIMENTO DESPESAS DE PESSOAL REQUISITADO	14.968,45		
3.19.100	APLICACOES DIRETAS DECORRENTES DE OPERACOES INTRA-ORCAMENTARIAS		97.629,32	
3.19.113	CONTRIBUICOES PATRONAIS	97.629,32		
3.3.0.0.00	OUTRAS DESPESAS CORRENTES			2.868.089,93
3.3.9.0.00	APLICACOES DIRETAS		2.868.089,93	
3.3.9.0.14	DIARIAS - CIVIL	148.983,00		
3.3.9.0.30	MATERIAL DE CONSUMO	26.628,46		
3.3.9.0.35	SERVICOS DE CONSULTORIA	728.084,92		
3.3.9.0.36	OUTROS SERVICOS DE TERCEIROS - PESSOA FISICA	281.762,98		
3.3.9.0.39	OUTROS SERVICOS DE TERCEIROS - PESSOA JURIDICA	1.592.436,28		
3.3.9.0.46	AUXILIO-ALIMENTACAO	79.428,00		
3.3.9.0.92	DESPESAS DE EXERCICIOS ANTERIORES	10.766,29		
4.0.0.0.00	DESPESAS DE CAPITAL			56.812,61
4.4.0.0.00	INVESTIMENTOS			56.812,61
4.4.9.0.00	APLICACOES DIRETAS		56.812,61	
4.4.9.0.52	EQUIPAMENTOS E MATERIAL PERMANENTE	56.766,80		
4.4.9.0.93	INDENIZACOES E RESTITUICOES	45,81		
TOTAL				5.906.816,32



PREFEITURA MUNICIPAL DE FORTALEZA

30000 - SECRETARIA MUNICIPAL DO TURISMO DE FORTALEZA

EXERCÍCIO DE 2019

ANEXO 7

ORÇAMENTO GERAL

CONSOLIDAÇÃO DAS DESPESAS POR ÓRGÃO

CÓDIGO	ESPECIFICAÇÃO	PROGRAMA DE TRABALHO		
		PROJETO	ATIVIDADE	TOTAL
04.000.0000.0000.0000	ADMINISTRACAO	57.357,14		57.357,14
04.122.0000.0000.0000	ADMINISTRACAO GERAL	39.398,15		39.398,15
04.122.0001.0000.0000	GESTAO E MANUTENCAO	39.398,15		39.398,15
04.122.0001.1796.0000	AQUISICAO DE EQUIPAMENTOS, MOBILIARIOS E VEICULOS	39.398,15		39.398,15
04.122.0001.1796.0044	AQUISICAO DE EQUIPAMENTOS, MOBILIARIOS E VEICULOS	39.398,15		39.398,15
04.126.0000.0000.0000	TECNOLOGIA DA INFORMACAO	17.368,65		17.368,65
04.126.0001.0000.0000	GESTAO E MANUTENCAO	17.368,65		17.368,65
04.126.0001.1005.0000	AQUISICAO E IMPLANTACAO DE PRODUTOS E SERVICOS DE TI	17.368,65		17.368,65
04.126.0001.1005.0038	AQUISICAO E IMPLANTACAO DE PRODUTOS E SERVICOS DE TI	17.368,65		17.368,65
04.695.0000.0000.0000	TURISMO	590,34		590,34
04.695.0111.0000.0000	FORTALEZA CIDADE COM FUTURO	590,34		590,34
04.695.0111.1312.0000	IMPLANTACAO DE PLANO ESTRATEGICO DE MARKETING PARA COMERCIALIZACAO DO DESTINO TURISTICO DE FORTALEZA	590,34		590,34
04.695.0111.1312.0001	IMPLANTACAO DE PLANO ESTRATEGICO DE MARKETING PARA COMERCIALIZACAO DO DESTINO TURISTICO DE FORTALEZA	590,34		590,34
23.000.0000.0000.0000	COMERCIO E SERVICOS	100.000,00	5.749.459,18	5.849.459,18
23.122.0000.0000.0000	ADMINISTRACAO GERAL		3.711.318,35	3.711.318,35
23.122.0001.0000.0000	GESTAO E MANUTENCAO		3.711.318,35	3.711.318,35
23.122.0001.12016.0000	MANUTENCAO E FUNCIONAMENTO ADMINISTRATIVO		729.404,57	729.404,57
23.122.0001.12016.0046	MANUTENCAO E FUNCIONAMENTO ADMINISTRATIVO		729.404,57	729.404,57
23.122.0001.2195.0000	REMUNERACAO DE PESSOAL ATIVO DO MUNICIPIO E ENCARGOS SOCIAIS		2.981.913,78	2.981.913,78
23.122.0001.2195.0034	REMUNERACAO DE PESSOAL ATIVO DO MUNICIPIO E ENCARGOS SOCIAIS		2.981.913,78	2.981.913,78
23.451.0000.0000.0000	INFRA-ESTRUTURA URBANA		481.600,08	481.600,08
23.451.0001.0000.0000	GESTAO E MANUTENCAO		481.600,08	481.600,08
23.451.0001.2836.0000	MANUTENCAO DE PREDIOS PUBLICOS		481.600,08	481.600,08
23.451.0001.2836.0012	MANUTENCAO DE PREDIOS PUBLICOS		481.600,08	481.600,08
23.695.0000.0000.0000	TURISMO	100.000,00	1.556.540,75	1.656.540,75
23.695.0111.0000.0000	FORTALEZA CIDADE COM FUTURO	100.000,00	728.084,92	828.084,92
23.695.0111.1148.0000	PROMOCAO DE FORTALEZA COMO DESTINO TURISTICO	100.000,00		100.000,00



PREFEITURA MUNICIPAL DE FORTALEZA

30000 - SECRETARIA MUNICIPAL DO TURISMO DE FORTALEZA

EXERCÍCIO DE 2019

ANEXO 7

ORÇAMENTO GERAL

CONSOLIDAÇÃO DAS DESPESAS POR ÓRGÃO

CÓDIGO	ESPECIFICAÇÃO	PROGRAMA DE TRABALHO		
		PROJETO	ATIVIDADE	TOTAL
23.695.0111.1148.0001	PROMOCAO DE FORTALEZA COMO DESTINO TURISTICO	100.000,00		100.000,00
23.695.0111.2171.0000	IMPLANTACAO E FUNCIONAMENTO DO OBSERVATORIO TURISTICO		728.084,92	728.084,92
23.695.0111.2171.0001	IMPLANTACAO E FUNCIONAMENTO DO OBSERVATORIO TURISTICO		728.084,92	728.084,92
23.695.0136.0000.0000	DESENVOLVIMENTO E PROMOCAO DO TURISMO		828.455,83	828.455,83
23.695.0136.2217.0000	IMPLANTACAO E FUNCIONAMENTO DA CASA DO TURISTA		138.455,83	138.455,83
23.695.0136.2217.0001	IMPLANTACAO E FUNCIONAMENTO DA CASA DO TURISTA		138.455,83	138.455,83
23.695.0136.2218.0000	APOIO E PARTICIPACAO A EVENTOS PARA FINS DA PROMOCAO E CAPTACAO DO DESTINO FORTALEZA.		690.000,00	690.000,00
23.695.0136.2218.0001	APOIO E PARTICIPACAO A EVENTOS PARA FINS DA PROMOCAO E CAPTACAO DO DESTINO FORTALEZA.		690.000,00	690.000,00
TOTAL		157.357,14	5.749.459,18	5.906.816,32



PREFEITURA MUNICIPAL DE FORTALEZA

EXERCÍCIO DE 2019

ANEXO 2

ORÇAMENTO GERAL

31101 - SECRETARIA MUNICIPAL DOS DIREITOS HUMANOS E DESENVOLVIMENTO SOCIAL

NATUREZA DA DESPESA

CÓDIGO	ESPECIFICAÇÃO	ELEMENTO	MODALIDADE	CATEGORIA / GRUPO
3.0.0.0.00	DESPESAS CORRENTES			32.775.368,35
3.10.0.00	PESSOAL E ENCARGOS SOCIAIS			22.353.979,78
3.19.0.00	APLICACOES DIRETAS		21081294,93	
3.19.0.05	OUTROS BENEFICIOS PREVIDENCIARIOS DO SERVIDOR OU DO MILITAR	2.260,14		
3.19.0.11	VENCIMENTOS E VANTAGENS FIXAS - PESSOAL CIVIL	18.254.475,24		
3.19.0.13	CONTRIBUICOES PATRONAIS	2.512.856,05		
3.19.0.92	DESPESAS DE EXERCICIOS ANTERIORES	221906,47		
3.19.0.94	INDENIZACOES RESTITUICOES TRABALHISTAS	89.797,03		
3.19.1.00	APLICACOES DIRETAS DECORRENTES DE OPERACOES INTRA-ORCAMENTARIAS		1272.684,85	
3.19.1.13	CONTRIBUICOES PATRONAIS	1272.684,85		
3.3.0.0.00	OUTRAS DESPESAS CORRENTES			10.421.388,57
3.3.5.0.00	TRANSFERENCIAS A INSTITUICOES PRIVADAS		29.120,43	
3.3.5.0.92	DESPESAS DE EXERCICIOS ANTERIORES	29.120,43		
3.3.9.0.00	APLICACOES DIRETAS		10.392.268,14	
3.3.9.0.14	DIARIAS - CIVIL	14.940,00		
3.3.9.0.30	MATERIAL DE CONSUMO	66.192,10		
3.3.9.0.36	OUTROS SERVICOS DE TERCEIROS - PESSOA FISICA	80.126,83		
3.3.9.0.39	OUTROS SERVICOS DE TERCEIROS - PESSOA JURIDICA	6.569.003,59		
3.3.9.0.46	AUXILIO-ALIMENTACAO	937.739,00		
3.3.9.0.92	DESPESAS DE EXERCICIOS ANTERIORES	2.334.265,59		
3.3.9.0.93	INDENIZACOES E RESTITUICOES	390.001,03		
TOTAL				32.775.368,35



PREFEITURA MUNICIPAL DE FORTALEZA

EXERCÍCIO DE 2019

ANEXO 6

ORÇAMENTO GERAL

31101 - SECRETARIA MUNICIPAL DOS DIREITOS HUMANOS E DESENVOLVIMENTO SOCIAL

PROGRAMA DE TRABALHO

CÓDIGO	ESPECIFICAÇÃO	PROJETO	ATIVIDADE	TOTAL
08.000.0000.0000.0000	ASSISTENCIA SOCIAL		32.260.882,54	32.260.882,54
08.122.0000.0000.0000	ADMINISTRACAO GERAL		27.234.499,88	27.234.499,88
08.122.0001.0000.0000	GESTAO E MANUTENCAO		27.234.499,88	27.234.499,88
08.122.0001.2016.0000	MANUTENCAO E FUNCIONAMENTO ADMINISTRATIVO		4.880.520,10	4.880.520,10
08.122.0001.2016.0034	MANUTENCAO E FUNCIONAMENTO ADM INISTRATIVO		4.880.520,10	4.880.520,10
08.122.0001.2195.0000	REM UNERACAO DE PESSOAL ATIVO DO MUNICIPIO E ENCARGOS SOCIAIS		22.353.979,78	22.353.979,78
08.122.0001.2195.0035	REM UNERACAO DE PESSOAL ATIVO DO MUNICIPIO E ENCARGOS SOCIAIS		22.353.979,78	22.353.979,78
08.306.0000.0000.0000	ALIMENTACAO E NUTRICAO		5.026.382,66	5.026.382,66
08.306.0160.0000.0000	SEGURANCA ALIMENTAR E NUTRICIONAL - SAN		5.026.382,66	5.026.382,66
08.306.0160.2012.0000	MANUTENCAO DOS RESTAURANTES POPULARES		5.026.382,66	5.026.382,66
08.306.0160.2012.0001	MANUTENCAO DOS RESTAURANTES POPULARES		5.026.382,66	5.026.382,66
14.000.0000.0000.0000	DIREITOS DA CIDADANIA	52.143,08	462.342,73	514.485,81
14.244.0000.0000.0000	ASSISTENCIA COMUNITARIA		378.573,53	378.573,53
14.244.0036.0000.0000	CIDADANIA E DIREITOS HUMANOS - CIDADANIA EM REDE		378.573,53	378.573,53
14.244.0036.2305.0000	MANUTENCAO DOS CENTROS DE CIDADANIA E DIREITOS HUMANOS		378.573,53	378.573,53
14.244.0036.2305.0001	MANUTENCAO DOS CENTROS DE CIDADANIA E DIREITOS HUMANOS		378.573,53	378.573,53
14.422.0000.0000.0000	DIREITOS INDIVIDUAIS, COLETIVOS E DIFUSOS	52.143,08	83.769,20	135.912,28
14.422.0031.0000.0000	PROMOCAO E DEFESA DOS DIREITOS DAS MULHERES	23.022,65	83.769,20	106.791,85
14.422.0031.1351.0000	PROMOCAO DO TRABALHO, AUTONOMIA E CIDADANIA DAS MULHERES DE FORTALEZA	23.022,65		23.022,65
14.422.0031.1351.0001	PROMOCAO DO TRABALHO, AUTONOMIA E CIDADANIA DAS MULHERES DE FORTALEZA	23.022,65		23.022,65
14.422.0031.2052.0000	MANUTENCAO DOS EQUIPAMENTOS DE ATENDIMENTO A MULHER EM SITUAÇÃO DE VIOLENCIA		83.769,20	83.769,20
14.422.0031.2052.0001	MANUTENCAO DOS EQUIPAMENTOS DE ATENDIMENTO A MULHER EM SITUAÇÃO DE VIOLENCIA		83.769,20	83.769,20
14.422.0036.0000.0000	CIDADANIA E DIREITOS HUMANOS - CIDADANIA EM REDE	29.120,43		29.120,43
14.422.0036.1408.0000	REALIZACAO DE CAMPANHA EM DEFESA DOS DIREITOS HUMANOS	29.120,43		29.120,43
14.422.0036.1408.0001	REALIZACAO DE CAMPANHA EM DEFESA DOS DIREITOS HUMANOS	29.120,43		29.120,43
TOTAL		52.143,08	32.723.225,27	32.775.368,35



PREFEITURA MUNICIPAL DE FORTALEZA

EXERCÍCIO DE 2019

ANEXO 8

ORÇAMENTO GERAL

31101 - SECRETARIA MUNICIPAL DOS DIREITOS HUMANOS E DESENVOLVIMENTO SOCIAL

PROGRAMA DE TRABALHO

CÓDIGO	ESPECIFICAÇÃO	ORDINÁRIO	VINCULADO	TOTAL
08.000.0000.0000.0000	ASSISTENCIA SOCIAL		32.260.882,54	32.260.882,54
08.122.0000.0000.0000	ADMINISTRACAO GERAL		27.234.499,88	27.234.499,88
08.122.0001.0000.0000	GESTAO E MANUTENCAO		27.234.499,88	27.234.499,88
08.122.0001.2016.0000	MANUTENCAO E FUNCIONAMENTO ADMINISTRATIVO		4.880.520,10	4.880.520,10
08.122.0001.2016.0034	MANUTENCAO E FUNCIONAMENTO ADM INISTRATIVO		4.880.520,10	4.880.520,10
08.122.0001.2195.0000	REM UNERACAO DE PESSOAL ATIVO DO MUNICIPIO E ENCARGOS SOCIAIS		22.353.979,78	22.353.979,78
08.122.0001.2195.0035	REM UNERACAO DE PESSOAL ATIVO DO MUNICIPIO E ENCARGOS SOCIAIS		22.353.979,78	22.353.979,78
08.306.0000.0000.0000	ALIMENTACAO E NUTRICAO		5.026.382,66	5.026.382,66
08.306.0160.0000.0000	SEGURANCA ALIMENTAR E NUTRICIONAL - SAN		5.026.382,66	5.026.382,66
08.306.0160.2012.0000	MANUTENCAO DOS RESTAURANTES POPULARES		5.026.382,66	5.026.382,66
08.306.0160.2012.0001	MANUTENCAO DOS RESTAURANTES POPULARES		5.026.382,66	5.026.382,66
14.000.0000.0000.0000	DIREITOS DA CIDADANIA		514.485,81	514.485,81
14.244.0000.0000.0000	ASSISTENCIA COMUNITARIA		378.573,53	378.573,53
14.244.0036.0000.0000	CIDADANIA E DIREITOS HUMANOS - CIDADANIA EM REDE		378.573,53	378.573,53
14.244.0036.2305.0000	MANUTENCAO DOS CENTROS DE CIDADANIA E DIREITOS HUMANOS		378.573,53	378.573,53
14.244.0036.2305.0001	MANUTENCAO DOS CENTROS DE CIDADANIA E DIREITOS HUMANOS		378.573,53	378.573,53
14.422.0000.0000.0000	DIREITOS INDIVIDUAIS, COLETIVOS E DIFUSOS		135.912,28	135.912,28
14.422.0031.0000.0000	PROMOCAO E DEFESA DOS DIREITOS DAS MULHERES		106.791,85	106.791,85
14.422.0031.1351.0000	PROMOCAO DO TRABALHO, AUTONOMIA E CIDADANIA DAS MULHERES DE FORTALEZA		23.022,65	23.022,65
14.422.0031.1351.0001	PROMOCAO DO TRABALHO, AUTONOMIA E CIDADANIA DAS MULHERES DE FORTALEZA		23.022,65	23.022,65
14.422.0031.2052.0000	MANUTENCAO DOS EQUIPAMENTOS DE ATENDIMENTO A MULHER EM SITUAÇÃO DE VIOLENCIA		83.769,20	83.769,20
14.422.0031.2052.0001	MANUTENCAO DOS EQUIPAMENTOS DE ATENDIMENTO A MULHER EM SITUAÇÃO DE VIOLENCIA		83.769,20	83.769,20
14.422.0036.0000.0000	CIDADANIA E DIREITOS HUMANOS - CIDADANIA EM REDE		29.120,43	29.120,43
14.422.0036.1408.0000	REALIZACAO DE CAMPANHA EM DEFESA DOS DIREITOS HUMANOS		29.120,43	29.120,43
14.422.0036.1408.0001	REALIZACAO DE CAMPANHA EM DEFESA DOS DIREITOS HUMANOS		29.120,43	29.120,43
TOTAL			32.775.368,35	32.775.368,35



PREFEITURA MUNICIPAL DE FORTALEZA

31101 - SECRETARIA MUNICIPAL DOS DIREITOS HUMANOS E DESENVOLVIMENTO SOCIAL

EXERCÍCIO DE 2019

ANEXO 9

ORÇAMENTO GERAL

DEMONSTRATIVO DAS DESPESAS POR ÓRGÃO E FUNÇÃO

	SEGURANCA PUBLICA	ASSISTENCIA SOCIAL	PREVIDENCIA SOCIAL	SAUDE
SECRETARIA MUNICIPAL DOS DIREITOS HUMANOS E DESENVOLVIMENTO SOCIAL	-	32.260.882,54	-	-
	TRABALHO	EDUCACAO	CULTURA	DIREITOS DA CIDADANIA
SECRETARIA MUNICIPAL DOS DIREITOS HUMANOS E DESENVOLVIMENTO SOCIAL	-	-	-	514.485,81
TOTAL				32.775.368,35

PREFEITURA MUNICIPAL DE FORTALEZA

EXERCÍCIO DE 2019

ANEXO 11

ORÇAMENTO GERAL

31101 - SECRETARIA MUNICIPAL DOS DIREITOS HUMANOS E DESENVOLVIMENTO SOCIAL

NATUREZA DA DESPESA

CÓDIGO	ESPECIFICAÇÃO	CRÉDITOS ORÇAMENTÁRIOS E SUPLEMENTARES	CRÉDITOS ESPECIAIS E EXTRAORDINÁRIOS	TOTAL	REALIZADA EMPENHADA NO ANO	DIFERENÇA SALDO A EMPENHAR
3.0.0.0.00	DESPESAS CORRENTES	38.924.478,00	101.000,00	39.025.478,00	32.775.368,35	6.250.109,65
3.10.0.0.00	PESSOAL E ENCARGOS SOCIAIS	22.416.000,00		22.416.000,00	22.353.979,78	62.020,22
3.3.0.0.00	OUTRAS DESPESAS CORRENTES	16.508.478,00	101.000,00	16.609.478,00	10.421.388,57	6.188.089,43
4.0.0.0.00	DESPESAS DE CAPITAL	1.437.992,00		1.437.992,00		1.437.992,00
4.4.0.0.00	INVESTIMENTOS	1,437,992,00		1,437,992,00		1,437,992,00
TOTAL		40.362.470,00	101.000,00	40.463.470,00	32.775.368,35	7.688.101,65



PREFEITURA MUNICIPAL DE FORTALEZA

EXERCÍCIO DE 2019

ANEXO 2

ORÇAMENTO GERAL

31102 - DEPARTAMENTO MUNICIPAL DE PROTEÇÃO E DEFESA DOS DIREITOS DO CONSUMIDOR

CÓDIGO	ESPECIFICAÇÃO	NATUREZA DA DESPESA		
		ELEMENTO	MODALIDADE	CATEGORIA / GRUPO
3.0.0.0.00	DESPESAS CORRENTES			2.093.367,36
3.10.0.00	PESSOAL E ENCARGOS SOCIAIS			1646.999,83
3.19.0.00	APLICACOES DIRETAS		1566.269,85	
3.19.0.11	VENCIMENTOS E VANTAGENS FIXAS - PESSOAL CIVIL	1340.656,71		
3.19.0.13	CONTRIBUICOES PATRONAIS	219.930,80		
3.19.0.94	INDENIZACOES RESTITUICOES TRABALHISTAS	5.682,34		
3.19.100	APLICACOES DIRETAS DECORRENTES DE OPERACOES INTRA-ORCAMENTARIAS		80.729,98	
3.19.1.13	CONTRIBUICOES PATRONAIS	80.729,98		
3.3.0.0.00	OUTRAS DESPESAS CORRENTES			446.367,53
3.3.9.0.00	APLICACOES DIRETAS		446.367,53	
3.3.9.0.14	DIARIAS - CIVIL	3.850,00		
3.3.9.0.30	MATERIAL DE CONSUMO	28.315,05		
3.3.9.0.36	OUTROS SERVICOS DE TERCEIROS - PESSOA FISICA	83.364,73		
3.3.9.0.39	OUTROS SERVICOS DE TERCEIROS - PESSOA JURIDICA	236.616,04		
3.3.9.0.40	SERVICOS DE TECNOLOGIA DA INFORMACAO E COMUNICACAO - PESSOA JURIDICA	27.786,99		
3.3.9.0.46	AUXILIO-ALIMENTACAO	52.596,00		
3.3.9.0.92	DESPESAS DE EXERCICIOS ANTERIORES	13.838,72		
TOTAL				2.093.367,36



PREFEITURA MUNICIPAL DE FORTALEZA

EXERCÍCIO DE 2019

ANEXO 6

ORÇAMENTO GERAL

31102 - DEPARTAMENTO MUNICIPAL DE PROTECAO E DEFESA DOS DIREITOS DO CONSUMIDOR

PROGRAMA DE TRABALHO

CÓDIGO	ESPECIFICAÇÃO	PROJETO	ATIVIDADE	TOTAL
04.000.0000.0000.0000	ADMINISTRACAO		2.093.367,36	2.093.367,36
04.122.0000.0000.0000	ADMINISTRACAO GERAL		2.093.367,36	2.093.367,36
04.122.0001.0000.0000	GESTAO E MANUTENCAO		2.093.367,36	2.093.367,36
04.122.0001.2016.0000	MANUTENCAO E FUNCIONAMENTO ADMINISTRATIVO		446.367,53	446.367,53
04.122.0001.2016.0035	MANUTENCAO E FUNCIONAMENTO ADMINISTRATIVO		446.367,53	446.367,53
04.122.0001.2195.0000	REMUERACAO DE PESSOAL ATIVO DO MUNICIPIO E ENCARGOS SOCIAIS		1646.999,83	1646.999,83
04.122.0001.2195.0036	REMUERACAO DE PESSOAL ATIVO DO MUNICIPIO E ENCARGOS SOCIAIS		1646.999,83	1646.999,83
TOTAL			2.093.367,36	2.093.367,36

PREFEITURA MUNICIPAL DE FORTALEZA

EXERCÍCIO DE 2019

ANEXO 8

ORÇAMENTO GERAL

31102 - DEPARTAMENTO MUNICIPAL DE PROTECAO E DEFESA DOS DIREITOS DO CONSUMIDOR

PROGRAMA DE TRABALHO

CÓDIGO	ESPECIFICAÇÃO	ORDINÁRIO	VINCULADO	TOTAL
04.000.0000.0000.0000	ADMINISTRACAO		2.093.367,36	2.093.367,36
04.122.0000.0000.0000	ADMINISTRACAO GERAL		2.093.367,36	2.093.367,36
04.122.0001.0000.0000	GESTAO E MANUTENCAO		2.093.367,36	2.093.367,36
04.122.0001.2016.0000	MANUTENCAO E FUNCIONAMENTO ADMINISTRATIVO		446.367,53	446.367,53
04.122.0001.2016.0035	MANUTENCAO E FUNCIONAMENTO ADMINISTRATIVO		446.367,53	446.367,53
04.122.0001.2195.0000	REMUERACAO DE PESSOAL ATIVO DO MUNICIPIO E ENCARGOS SOCIAIS		1646.999,83	1646.999,83
04.122.0001.2195.0036	REMUERACAO DE PESSOAL ATIVO DO MUNICIPIO E ENCARGOS SOCIAIS		1646.999,83	1646.999,83
TOTAL			2.093.367,36	2.093.367,36



PREFEITURA MUNICIPAL DE FORTALEZA

31102 - DEPARTAMENTO MUNICIPAL DE PROTECAO E DEFESA DOS DIREITOS DO CONSUMIDOR

EXERCÍCIO DE 2019

ANEXO 9

ORÇAMENTO GERAL

DEMONSTRATIVO DAS DESPESAS POR ÓRGÃO E FUNÇÃO

	LEGISLATIVA	JUDICIARIA	ESSENCIAL A JUSTICA	ADMINISTRACAO
DEPARTAMENTO MUNICIPAL DE PROTECAO E DEFESA DOS DIREITOS DO CONSUMIDOR	-	-	-	2.093.367,36
TOTAL				2.093.367,36

PREFEITURA MUNICIPAL DE FORTALEZA

EXERCÍCIO DE 2019

ANEXO 11

ORÇAMENTO GERAL

31102 - DEPARTAMENTO MUNICIPAL DE PROTECAO E DEFESA DOS DIREITOS DO CONSUMIDOR

NATUREZA DA DESPESA

CÓDIGO	ESPECIFICAÇÃO	CRÉDITOS ORÇAMENTÁRIOS E SUPLEMENTARES	CRÉDITOS ESPECIAIS E EXTRAORDINÁRIOS	TOTAL	REALIZADA EMPENHADA NO ANO	DIFERENÇA SALDO A EMPENHAR
3.0.0.0.00	DESPESAS CORRENTES	2.517.648,00	15.000,00	2.532.648,00	2.093.367,36	439.280,64
3.10.0.00	PESSOAL E ENCARGOS SOCIAIS	1.770.000,00		1.770.000,00	1.646.999,83	123.000,17
3.3.0.0.00	OUTRAS DESPESAS CORRENTES	747.648,00	15.000,00	762.648,00	446.367,53	316.280,47
4.0.0.0.00	DESPESAS DE CAPITAL	105.000,00		105.000,00		105.000,00
4.4.0.0.00	INVESTIMENTOS	105.000,00		105.000,00		105.000,00
	TOTAL	2.622.648,00	15.000,00	2.637.648,00	2.093.367,36	544.280,64



PREFEITURA MUNICIPAL DE FORTALEZA

EXERCÍCIO DE 2019

ANEXO 2

ORÇAMENTO GERAL

31201 - FUNDAÇÃO DA CRIANÇA E DA FAMÍLIA CIDADÃ

CÓDIGO	ESPECIFICAÇÃO	NATUREZA DA DESPESA		
		ELEMENTO	MODALIDADE	CATEGORIA / GRUPO
3.0.0.00	DESPESAS CORRENTES			10.911.001,03
3.10.0.00	PESSOAL E ENCARGOS SOCIAIS			7.099.325,63
3.19.0.00	APLICACOES DIRETAS		6.741.924,59	
3.19.0.05	OUTROS BENEFÍCIOS PREVIDENCIÁRIOS DO SERVIDOR OU DO MILITAR	48,78		
3.19.0.11	VENCIMENTOS E VANTAGENS FIXAS - PESSOAL CIVIL	5.824.206,15		
3.19.0.13	CONTRIBUIÇÕES PATRONAIS	908.345,93		
3.19.0.94	INDENIZAÇÕES RESTITUIÇÕES TRABALHISTAS	9.323,73		
3.19.1.00	APLICACOES DIRETAS DECORRENTES DE OPERAÇÕES INTRA-ORÇAMENTÁRIAS		357.401,04	
3.19.1.13	CONTRIBUIÇÕES PATRONAIS	357.401,04		
3.3.0.0.00	OUTRAS DESPESAS CORRENTES			3.811.675,40
3.3.5.0.00	TRANSFERÊNCIAS A INSTITUIÇÕES PRIVADAS		473.230,40	
3.3.5.0.43	SUBVENÇÕES SOCIAIS	473.230,40		
3.3.9.0.00	APLICACOES DIRETAS		3.291.278,24	
3.3.9.0.14	DIÁRIAS - CIVIL	8.200,00		
3.3.9.0.30	MATERIAL DE CONSUMO	158.532,89		
3.3.9.0.36	OUTROS SERVIÇOS DE TERCEIROS - PESSOA FÍSICA	281.677,78		
3.3.9.0.39	OUTROS SERVIÇOS DE TERCEIROS - PESSOA JURÍDICA	1.339.182,90		
3.3.9.0.40	SERVIÇOS DE TECNOLOGIA DA INFORMAÇÃO E COMUNICAÇÃO - PESSOA JURÍDICA	14.892,53		
3.3.9.0.46	AUXÍLIO-ALIMENTAÇÃO	165.947,00		
3.3.9.0.48	OUTROS AUXÍLIOS FINANCEIROS A PESSOAS FÍSICAS	1.221.700,00		
3.3.9.0.91	SENTENÇAS JUDICIAIS	85.720,98		
3.3.9.0.92	DESPESAS DE EXERCÍCIOS ANTERIORES	15.424,16		
3.3.9.1.00	APLICACOES DIRETAS DECORRENTES DE OPERAÇÕES INTRA-ORÇAMENTÁRIAS		47.166,76	
3.3.9.1.39	OUTROS SERVIÇOS DE TERCEIROS - PESSOA JURÍDICA	47.166,76		
4.0.0.0.00	DESPESAS DE CAPITAL			144.020,93
4.4.0.0.00	INVESTIMENTOS			144.020,93
4.4.9.0.00	APLICACOES DIRETAS		144.020,93	
4.4.9.0.52	EQUIPAMENTOS E MATERIAL PERMANENTE	144.020,93		
TOTAL				11.055.021,96

ORÇAMENTO GERAL

31201 - FUNDACAO DA CRIANCA E DA FAMILIA CIDADA

PROGRAMA DE TRABALHO

CÓDIGO	ESPECIFICAÇÃO	PROJETO	ATIVIDADE	TOTAL
08.000.0000.0000.0000	ASSISTENCIA SOCIAL	620.751,33	9.969.630,70	10.590.382,03
08.122.0000.0000.0000	ADMINISTRACAO GERAL	144.020,93	8.288.016,38	8.432.037,31
08.122.0001.0000.0000	GESTAO E MANUTENCAO	144.020,93	8.288.016,38	8.432.037,31
08.122.0001.1796.0000	AQUISICAO DE EQUIPAMENTOS, MOBILIARIOS E VEICULOS	144.020,93		144.020,93
08.122.0001.1796.0026	AQUISICAO DE EQUIPAMENTOS, MOBILIARIOS E VEICULOS	144.020,93		144.020,93
08.122.0001.2016.0000	MANUTENCAO E FUNCIONAMENTO ADMINISTRATIVO		1.188.690,75	1.188.690,75
08.122.0001.2016.0036	MANUTENCAO E FUNCIONAMENTO ADMINISTRATIVO		1.188.690,75	1.188.690,75
08.122.0001.2195.0000	REMUERACAO DE PESSOAL ATIVO DO MUNICIPIO E ENCARGOS SOCIAIS		7.099.325,63	7.099.325,63
08.122.0001.2195.0037	REMUERACAO DE PESSOAL ATIVO DO MUNICIPIO E ENCARGOS SOCIAIS		7.099.325,63	7.099.325,63
08.243.0000.0000.0000	ASSISTENCIA A CRIANCA E AO ADOLESCENTE	476.730,40	168.164,32	2.158.344,72
08.243.0141.0000.0000	PROTECAO SOCIAL BASICA		1.221.700,00	1.221.700,00
08.243.0141.2281.0000	DESENVOLVIMENTO DAS ACOES DE PRIMEIRA INFANCIA NO SUAS ? CRIANCA FELIZ		1.221.700,00	1,221,700,00
08.243.0141.2281.0002	CARTAO MISSAO INFANCIA		1,221,700,00	1,221,700,00
08.243.0181.0000.0000	PROMOCAO DOS DIREITOS E PREVENCAO DE VIOLACOES CONTRA CRIANCAS E ADOLESCENTES	3.500,00	214.971,24	218.471,24
08.243.0181.1027.0000	REALIZACAO DE FORMACOES E CAPACITACOES PARA PREVENCAO E ENFRENTAMENTO A VIOLENCIA SEXUAL CONTRA CRIANCAS E ADOLESCENTES?? REDE AQUARELA	3.500,00		3.500,00
08.243.0181.1027.0001	REALIZACAO DE FORMACOES E CAPACITACOES PARA PREVENCAO E ENFRENTAMENTO A VIOLENCIA SEXUAL CONTRA CRIANCAS E ADOLESCENTES?? REDE AQUARELA	3.500,00		3.500,00
08.243.0181.2065.0000	PROMOCAO E INCENTIVO A INSERCAO DE ADOLESCENTES E JOVENS AO MUNDO DO TRABALHO		16.528,32	16.528,32
08.243.0181.2065.0001	PROMOCAO E INCENTIVO A INSERCAO DE ADOLESCENTES E JOVENS AO MUNDO DO TRABALHO		16.528,32	16.528,32
08.243.0181.2077.0000	DESENVOLVIMENTO DO SERVICO ESPECIALIZADO EM ABORDAGEM SOCIAL DE CRIANCAS E ADOLESCENTES ? PONTE DE ENCONTRO		52.112,11	52.112,11
08.243.0181.2077.0001	DESENVOLVIMENTO DO SERVICO ESPECIALIZADO EM ABORDAGEM SOCIAL DE CRIANCAS E ADOLESCENTES ? PONTE DE ENCONTRO		52.112,11	52.112,11
08.243.0181.2078.0000	REALIZACAO DE ATENDIMENTO MULTIDISCIPLINAR A CRIANCAS E ADOLESCENTES EM SITUACAO DE VIOLENCIA SEXUAL, E SUAS FAMILIAS ? REDE AQUARELA		146.330,81	146.330,81
08.243.0181.2078.0001	REALIZACAO DE ATENDIMENTO MULTIDISCIPLINAR A CRIANCAS E ADOLESCENTES EM SITUACAO DE VIOLENCIA SEXUAL, E SUAS FAMILIAS ? REDE AQUARELA		146.330,81	146.330,81
08.243.0195.0000.0000	GESTAO EXECUTIVA E INTERSETORIAL DO PLANO MUNICIPAL PELA PRIMEIRA INFANCIA DE FORTALEZA ? PMPIF	473.230,40	244.943,08	718.173,48
08.243.0195.1210.0000	REALIZACAO DE EVENTOS DIRECIONADOS A PRIMEIRA INFANCIA	473.230,40		473.230,40
08.243.0195.1210.0001	REALIZACAO DE EVENTOS DIRECIONADOS A PRIMEIRA INFANCIA	473.230,40		473.230,40
08.243.0195.2081.0000	MONITORAMENTOS E ASSESSORAMENTO DAS ACOES DO PMPIF		244.943,08	244.943,08
08.243.0195.2081.0001	MONITORAMENTOS E ASSESSORAMENTO DAS ACOES DO PMPIF		244.943,08	244.943,08
14.000.0000.0000.0000	DIREITOS DA CIDADANIA	66.388,94	398.250,99	464.639,93



PREFEITURA MUNICIPAL DE FORTALEZA

EXERCÍCIO DE 2019

ANEXO 6

ORÇAMENTO GERAL

31201 - FUNDAÇÃO DA CRIANÇA E DA FAMÍLIA CIDADÃ

PROGRAMA DE TRABALHO

CÓDIGO	ESPECIFICAÇÃO	PROJETO	ATIVIDADE	TOTAL
14.243.0000.0000.0000	ASSISTENCIA A CRIANCA E AO ADOLESCENTE	66.388,94	398.250,99	464.639,93
14.243.0186.0000.0000	GESTAO DAS UNIDADES DO SISTEMA DE GARANTIA DE DIREITOS	66.388,94	398.250,99	464.639,93
14.243.0186.1518.0000	REALIZACAO DE ELEICAO PARA CONSELHEIRO TUTELAR	66.388,94		66.388,94
14.243.0186.1518.0001	REALIZACAO DE ELEICAO PARA CONSELHEIRO TUTELAR	66.388,94		66.388,94
14.243.0186.2051.0000	MANUTENCAO DOS CONSELHOS TUTELARES		398.250,99	398.250,99
14.243.0186.2051.0001	MANUTENCAO DOS CONSELHOS TUTELARES		398.250,99	398.250,99
TOTAL		687.140,27	10.367.881,69	11.055.021,96



PREFEITURA MUNICIPAL DE FORTALEZA

EXERCÍCIO DE 2019

ANEXO 8

ORÇAMENTO GERAL

31201 - FUNDAÇÃO DA CRIANÇA E DA FAMÍLIA CIDADÃ

PROGRAMA DE TRABALHO

CÓDIGO	ESPECIFICAÇÃO	ORDINÁRIO	VINCULADO	TOTAL
08.000.0000.0000.0000	ASSISTENCIA SOCIAL	1698.430,40	8.891.951,63	10.590.382,03
08.122.0000.0000.0000	ADMINISTRACAO GERAL		8.432.037,31	8.432.037,31
08.122.0001.0000.0000	GESTAO E MANUTENCAO		8.432.037,31	8.432.037,31
08.122.0001.1796.0000	AQUISICAO DE EQUIPAMENTOS, MOBILIARIOS E VEICULOS		144.020,93	144.020,93
08.122.0001.1796.0026	AQUISICAO DE EQUIPAMENTOS, MOBILIARIOS E VEICULOS		144.020,93	144.020,93
08.122.0001.2016.0000	MANUTENCAO E FUNCIONAMENTO ADMINISTRATIVO		1.188.690,75	1.188.690,75
08.122.0001.2016.0036	MANUTENCAO E FUNCIONAMENTO ADMINISTRATIVO		1.188.690,75	1.188.690,75
08.122.0001.2195.0000	REMUERACAO DE PESSOAL ATIVO DO MUNICIPIO E ENCARGOS SOCIAIS		7.099.325,63	7.099.325,63
08.122.0001.2195.0037	REMUERACAO DE PESSOAL ATIVO DO MUNICIPIO E ENCARGOS SOCIAIS		7.099.325,63	7.099.325,63
08.243.0000.0000.0000	ASSISTENCIA A CRIANCA E AO ADOLESCENTE	1698.430,40	459.914,32	2.158.344,72
08.243.0141.0000.0000	PROTECAO SOCIAL BASICA	1221.700,00		1221.700,00
08.243.0141.2281.0000	DESENVOLVIMENTO DAS ACOES DE PRIMEIRA INFANCIA NO SUAS ? CRIANCA FELIZ	1221.700,00		1221.700,00
08.243.0141.2281.0002	CARTAO MISSAO INFANCIA	1221.700,00		1221.700,00
08.243.0181.0000.0000	PROMOCAO DOS DIREITOS E PREVENCAO DE VIOLACOES CONTRA CRIANCAS E ADOLESCENTES	3.500,00	214.971,24	218.471,24
08.243.0181.1027.0000	REALIZACAO DE FORMACOES E CAPACITACOES PARA PREVENCAO E ENFRENTAMENTO A VIOLENCIA SEXUAL CONTRA CRIANCAS E ADOLESCENTES?? REDE AQUARELA	3.500,00		3.500,00
08.243.0181.1027.0001	REALIZACAO DE FORMACOES E CAPACITACOES PARA PREVENCAO E ENFRENTAMENTO A VIOLENCIA SEXUAL CONTRA CRIANCAS E ADOLESCENTES?? REDE AQUARELA	3.500,00		3.500,00
08.243.0181.2065.0000	PROMOCAO E INCENTIVO A INSERCAO DE ADOLESCENTES E JOVENS AO MUNDO DO TRABALHO		16.528,32	16.528,32
08.243.0181.2065.0001	PROMOCAO E INCENTIVO A INSERCAO DE ADOLESCENTES E JOVENS AO MUNDO DO TRABALHO		16.528,32	16.528,32
08.243.0181.2077.0000	DESENVOLVIMENTO DO SERVICO ESPECIALIZADO EM ABORDAGEM SOCIAL DE CRIANCAS E ADOLESCENTES ? PONTE DE ENCONTRO		52.112,11	52.112,11
08.243.0181.2077.0001	DESENVOLVIMENTO DO SERVICO ESPECIALIZADO EM ABORDAGEM SOCIAL DE CRIANCAS E ADOLESCENTES ? PONTE DE ENCONTRO		52.112,11	52.112,11
08.243.0181.2078.0000	REALIZACAO DE ATENDIMENTO MULTIDISCIPLINAR A CRIANCAS E ADOLESCENTES EM SITUACAO DE VIOLENCIA SEXUAL, E SUAS FAMILIAS ? REDE AQUARELA		146.330,81	146.330,81
08.243.0181.2078.0001	REALIZACAO DE ATENDIMENTO MULTIDISCIPLINAR A CRIANCAS E ADOLESCENTES EM SITUACAO DE VIOLENCIA SEXUAL, E SUAS FAMILIAS ? REDE AQUARELA		146.330,81	146.330,81
08.243.0195.0000.0000	GESTAO EXECUTIVA E INTERSETORIAL DO PLANO MUNICIPAL PELA PRIMEIRA INFANCIA DE FORTALEZA ? PMPIF	473.230,40	244.943,08	718.173,48
08.243.0195.1210.0000	REALIZACAO DE EVENTOS DIRECIONADOS A PRIMEIRA INFANCIA	473.230,40		473.230,40
08.243.0195.1210.0001	REALIZACAO DE EVENTOS DIRECIONADOS A PRIMEIRA INFANCIA	473.230,40		473.230,40
08.243.0195.2081.0000	MONITORAMENTOS E ASSESSORAMENTO DAS ACOES DO PMPIF		244.943,08	244.943,08
08.243.0195.2081.0001	MONITORAMENTOS E ASSESSORAMENTO DAS ACOES DO PMPIF		244.943,08	244.943,08



PREFEITURA MUNICIPAL DE FORTALEZA

EXERCÍCIO DE 2019

ANEXO 8

ORÇAMENTO GERAL

31201 - FUNDAÇÃO DA CRIANÇA E DA FAMÍLIA CIDADÃ

PROGRAMA DE TRABALHO

CÓDIGO	ESPECIFICAÇÃO	ORDINÁRIO	VINCULADO	TOTAL
14.000.0000.0000.0000	DIREITOS DA CIDADANIA	47.166,76	417.473,17	464.639,93
14.243.0000.0000.0000	ASSISTENCIA A CRIANCA E AO ADOLESCENTE	47.166,76	417.473,17	464.639,93
14.243.0186.0000.0000	GESTAO DAS UNIDADES DO SISTEMA DE GARANTIA DE DIREITOS	47.166,76	417.473,17	464.639,93
14.243.0186.1518.0000	REALIZACAO DE ELEICAO PARA CONSELHEIRO TUTELAR	47.166,76	19.222,18	66.388,94
14.243.0186.1518.0001	REALIZACAO DE ELEICAO PARA CONSELHEIRO TUTELAR	47.166,76	19.222,18	66.388,94
14.243.0186.2051.0000	MANUTENCAO DOS CONSELHOS TUTELARES		398.250,99	398.250,99
14.243.0186.2051.0001	MANUTENCAO DOS CONSELHOS TUTELARES		398.250,99	398.250,99
TOTAL		1.745.597,16	9.309.424,80	11.055.021,96



PREFEITURA MUNICIPAL DE FORTALEZA

31201 - FUNDAÇÃO DA CRIANÇA E DA FAMÍLIA CIDADÃ

EXERCÍCIO DE 2019

ANEXO 9

ORÇAMENTO GERAL

DEMONSTRATIVO DAS DESPESAS POR ÓRGÃO E FUNÇÃO

	SEGURANÇA PÚBLICA	ASSISTÊNCIA SOCIAL	PREVIDÊNCIA SOCIAL	SAÚDE
FUNDAÇÃO DA CRIANÇA E DA FAMÍLIA CIDADÃ	-	10.590.382,03	-	-
	TRABALHO	EDUCAÇÃO	CULTURA	DIREITOS DA CIDADANIA
FUNDAÇÃO DA CRIANÇA E DA FAMÍLIA CIDADÃ	-	-	-	464.639,93
TOTAL				11.055.021,96

PREFEITURA MUNICIPAL DE FORTALEZA

EXERCÍCIO DE 2019

ANEXO 11

ORÇAMENTO GERAL

31201 - FUNDAÇÃO DA CRIANÇA E DA FAMÍLIA CIDADÃ

NATUREZA DA DESPESA

CÓDIGO	ESPECIFICAÇÃO	CRÉDITOS ORÇAMENTÁRIOS E SUPLEMENTARES	CRÉDITOS ESPECIAIS E EXTRAORDINÁRIOS	TOTAL	REALIZADA EMPENHADA NO ANO	DIFERENÇA SALDO A EMPENHAR
3.0.0.0.00	DESPESAS CORRENTES	13.919.820,00	2.313.000,00	16.232.820,00	10.911.001,03	5.321818,97
3.1.0.0.00	PESSOAL E ENCARGOS SOCIAIS	7.099.700,00		7.099.700,00	7.099.325,63	374,37
3.3.0.0.00	OUTRAS DESPESAS CORRENTES	6.820.120,00	2.313.000,00	9.133.120,00	3.811.675,40	5.321444,60
4.0.0.0.00	DESPESAS DE CAPITAL	2.663.636,00		2.663.636,00	144.020,93	2.519.615,07
4.4.0.0.00	INVESTIMENTOS	2.663.636,00		2.663.636,00	144.020,93	2.519.615,07
TOTAL		16.583.456,00	2.313.000,00	18.896.456,00	11.055.021,96	7.841.434,04



PREFEITURA MUNICIPAL DE FORTALEZA

EXERCÍCIO DE 2019

ANEXO 2

ORÇAMENTO GERAL

31901 - FUNDO MUNICIPAL DE ASSISTENCIA SOCIAL

CÓDIGO	ESPECIFICAÇÃO	NATUREZA DA DESPESA		
		ELEMENTO	MODALIDADE	CATEGORIA / GRUPO
3.0.0.0.00	DESPESAS CORRENTES			40.791.337,24
3.10.0.00	PESSOAL E ENCARGOS SOCIAIS			1.453.196,65
3.19.0.00	APLICACOES DIRETAS		1.393.864,95	
3.19.0.11	VENCIMENTOS E VANTAGENS FIXAS - PESSOAL CIVIL	1.234.493,69		
3.19.0.13	CONTRIBUICOES PATRONAIS	159.371,26		
3.19.100	APLICACOES DIRETAS DECORRENTES DE OPERACOES INTRA-ORCAMENTARIAS		59.331,70	
3.19.1.13	CONTRIBUICOES PATRONAIS	59.331,70		
3.3.0.0.00	OUTRAS DESPESAS CORRENTES			39.338.140,59
3.3.5.0.00	TRANSFERENCIAS A INSTITUICOES PRIVADAS		9.470.615,21	
3.3.5.0.43	SUBVENCOES SOCIAIS	9.470.615,21		
3.3.9.0.00	APLICACOES DIRETAS		29.867.525,38	
3.3.9.0.14	DIARIAS - CIVIL	17.320,00		
3.3.9.0.30	MATERIAL DE CONSUMO	3.795.449,69		
3.3.9.0.32	MATERIAL DE DISTRIBUICAO GRATUITA	1.761.307,42		
3.3.9.0.36	OUTROS SERVICOS DE TERCEIROS - PESSOA FISICA	389.967,96		
3.3.9.0.37	LOCACAO DE MAO-DE-OBRA	6.063.758,24		
3.3.9.0.39	OUTROS SERVICOS DE TERCEIROS - PESSOA JURIDICA	12.039.356,69		
3.3.9.0.46	AUXILIO-ALIMENTACAO	50.124,00		
3.3.9.0.48	OUTROS AUXILIOS FINANCEIROS A PESSOAS FISICAS	74.068,58		
3.3.9.0.92	DESPESAS DE EXERCICIOS ANTERIORES	5.674.252,80		
3.3.9.0.93	INDENIZACOES E RESTITUICOES	1.920,00		
4.0.0.0.00	DESPESAS DE CAPITAL			2.083.088,18
4.4.0.0.00	INVESTIMENTOS			2.083.088,18
4.4.9.0.00	APLICACOES DIRETAS		2.083.088,18	
4.4.9.0.51	OBRAS E INSTALACOES	369.869,68		
4.4.9.0.52	EQUIPAMENTOS E MATERIAL PERMANENTE	1.713.218,50		
TOTAL				42.874.425,42



PREFEITURA MUNICIPAL DE FORTALEZA

EXERCÍCIO DE 2019

ANEXO 6

ORÇAMENTO GERAL

31901 - FUNDO MUNICIPAL DE ASSISTENCIA SOCIAL

PROGRAMA DE TRABALHO

CÓDIGO	ESPECIFICAÇÃO	PROJETO	ATIVIDADE	TOTAL
08.000.0000.0000.0000	ASSISTENCIA SOCIAL	713.869,68	42.160.555,74	42.874.425,42
08.243.0000.0000.0000	ASSISTENCIA A CRIANCA E AO ADOLESCENTE		7.610.687,46	7.610.687,46
08.243.0141.0000.0000	PROTECAO SOCIAL BASICA		2.056.834,63	2.056.834,63
08.243.0141.12281.0000	DESENVOLVIMENTO DAS ACOES DE PRIMEIRA INFANCIA NO SUAS ? CRIANCA FELIZ		2.056.834,63	2.056.834,63
08.243.0141.12281.0001	DESENVOLVIMENTO DAS ACOES DE PRIMEIRA INFANCIA NO SUAS ? CRIANCA FELIZ		2.056.834,63	2.056.834,63
08.243.0211.0000.0000	PROTECAO SOCIAL ESPECIAL DE ALTA COMPLEXIDADE		5.553.852,83	5.553.852,83
08.243.0211.2230.0000	MANUTENCAO DO SERVICO DE ACOLHIMENTO INSTITUCIONAL DE CRIANCAS E ADOLESCENTES		5.553.852,83	5.553.852,83
08.243.0211.2230.0001	MANUTENCAO DO SERVICO DE ACOLHIMENTO INSTITUCIONAL DE CRIANCAS E ADOLESCENTES		5.553.852,83	5.553.852,83
08.244.0000.0000.0000	ASSISTENCIA COMUNITARIA	713.869,68	34.549.868,28	35.263.737,96
08.244.0141.0000.0000	PROTECAO SOCIAL BASICA	603.869,68	13.021.468,24	13.625.337,92
08.244.0141.1389.0000	PROMOCAO DA INTEGRACAO AO MUNDO DO TRABALHO - ACESSUAS TRABALHO	234.000,00		234.000,00
08.244.0141.1389.0001	PROMOCAO DA INTEGRACAO AO MUNDO DO TRABALHO - ACESSUAS TRABALHO	234.000,00		234.000,00
08.244.0141.1972.0000	CONSTRUCAO E/OU REFORMA DE UNIDADES DE PROTECAO SOCIAL BASICA	369.869,68		369.869,68
08.244.0141.1972.0001	CONSTRUCAO E/OU REFORMA DE UNIDADES DE PROTECAO SOCIAL BASICA	369.869,68		369.869,68
08.244.0141.12021.0000	DESENVOLVIMENTO DOS SERVICOS DE PROTECAO SOCIAL BASICA		10.481.208,82	10.481.208,82
08.244.0141.12021.0001	DESENVOLVIMENTO DOS SERVICOS DE PROTECAO SOCIAL BASICA		10.481.208,82	10.481.208,82
08.244.0141.12566.0000	CONCESSAO DE BENEFICIOS EVENTUAIS		2.540.259,42	2.540.259,42
08.244.0141.12566.0001	CONCESSAO DE BENEFICIOS EVENTUAIS		2.540.259,42	2.540.259,42
08.244.0171.0000.0000	GESTAO E FORTALECIMENTO DO SISTEMA UNICO DE ASSISTENCIA SOCIAL	110.000,00	10.739.756,48	10.849.756,48
08.244.0171.1579.0000	REALIZACAO DA CONFERENCIA MUNICIPAL DE ASSISTENCIA SOCIAL	110.000,00		110.000,00
08.244.0171.1579.0001	REALIZACAO DA CONFERENCIA MUNICIPAL DE ASSISTENCIA SOCIAL	110.000,00		110.000,00
08.244.0171.12011.0000	FORTALECIMENTO DAS INSTANCIAS DE CONTROLE SOCIAL - CMAS (IGD SUAS / IGD PBF)		3.273,61	3.273,61
08.244.0171.12011.0001	FORTALECIMENTO DAS INSTANCIAS DE CONTROLE SOCIAL - CMAS (IGD SUAS / IGD PBF)		3.273,61	3.273,61
08.244.0171.12014.0000	GESTAO DO CADASTRO UNICO E DO BOLSA FAMILIA - IGD PBF		10.244.012,45	10.244.012,45
08.244.0171.12014.0001	GESTAO DO CADASTRO UNICO E DO BOLSA FAMILIA - IGD PBF		10.244.012,45	10.244.012,45
08.244.0171.12029.0000	APRIMORAMENTO DA GESTAO DO SUAS - IGD SUAS		492.470,42	492.470,42
08.244.0171.12029.0001	APRIMORAMENTO DA GESTAO DO SUAS - IGD SUAS		492.470,42	492.470,42
08.244.0210.0000.0000	PROTECAO SOCIAL ESPECIAL DE MEDIA COMPLEXIDADE		6.327.260,46	6.327.260,46
08.244.0210.2028.0000	DESENVOLVIMENTO DOS SERVICOS DE PROTECAO SOCIAL ESPECIAL DE MEDIA COMPLEXIDADE		6.327.260,46	6.327.260,46
08.244.0210.2028.0001	DESENVOLVIMENTO DOS SERVICOS DE PROTECAO SOCIAL ESPECIAL DE MEDIA COMPLEXIDADE		6.327.260,46	6.327.260,46
08.244.0211.0000.0000	PROTECAO SOCIAL ESPECIAL DE ALTA COMPLEXIDADE		4.461.383,10	4.461.383,10
08.244.0211.2027.0000	DESENVOLVIMENTO DOS SERVICOS DE PROTECAO SOCIAL ESPECIAL DE ALTA COMPLEXIDADE		4.461.383,10	4.461.383,10
08.244.0211.2027.0001	DESENVOLVIMENTO DOS SERVICOS DE PROTECAO SOCIAL ESPECIAL DE ALTA COMPLEXIDADE		4.461.383,10	4.461.383,10
TOTAL		713.869,68	42.160.555,74	42.874.425,42



PREFEITURA MUNICIPAL DE FORTALEZA

EXERCÍCIO DE 2019

ANEXO 8

ORÇAMENTO GERAL

31901 - FUNDO MUNICIPAL DE ASSISTENCIA SOCIAL

PROGRAMA DE TRABALHO

CÓDIGO	ESPECIFICAÇÃO	ORDINÁRIO	VINCULADO	TOTAL
08.000.0000.0000.0000	ASSISTENCIA SOCIAL		42.874.425,42	42.874.425,42
08.243.0000.0000.0000	ASSISTENCIA A CRIANCA E AO ADOLESCENTE		7.610.687,46	7.610.687,46
08.243.0141.0000.0000	PROTECAO SOCIAL BASICA		2.056.834,63	2.056.834,63
08.243.0141.2281.0000	DESENVOLVIMENTO DAS ACOES DE PRIMEIRA INFANCIA NO SUAS ? CRIANCA FELIZ		2.056.834,63	2.056.834,63
08.243.0141.2281.0001	DESENVOLVIMENTO DAS ACOES DE PRIMEIRA INFANCIA NO SUAS ? CRIANCA FELIZ		2.056.834,63	2.056.834,63
08.243.0211.0000.0000	PROTECAO SOCIAL ESPECIAL DE ALTA COMPLEXIDADE		5.553.852,83	5.553.852,83
08.243.0211.2230.0000	MANUTENCAO DO SERVICO DE ACOLHIMENTO INSTITUCIONAL DE CRIANCAS E ADOLESCENTES		5.553.852,83	5.553.852,83
08.243.0211.2230.0001	MANUTENCAO DO SERVICO DE ACOLHIMENTO INSTITUCIONAL DE CRIANCAS E ADOLESCENTES		5.553.852,83	5.553.852,83
08.244.0000.0000.0000	ASSISTENCIA COMUNITARIA		35.263.737,96	35.263.737,96
08.244.0141.0000.0000	PROTECAO SOCIAL BASICA		13.625.337,92	13.625.337,92
08.244.0141.1389.0000	PROMOCAO DA INTEGRACAO AO MUNDO DO TRABALHO - ACESSUAS TRABALHO		234.000,00	234.000,00
08.244.0141.1389.0001	PROMOCAO DA INTEGRACAO AO MUNDO DO TRABALHO - ACESSUAS TRABALHO		234.000,00	234.000,00
08.244.0141.1972.0000	CONSTRUCAO E/OU REFORMA DE UNIDADES DE PROTECAO SOCIAL BASICA		369.869,68	369.869,68
08.244.0141.1972.0001	CONSTRUCAO E/OU REFORMA DE UNIDADES DE PROTECAO SOCIAL BASICA		369.869,68	369.869,68
08.244.0141.2021.0000	DESENVOLVIMENTO DOS SERVICOS DE PROTECAO SOCIAL BASICA		10.481.208,82	10.481.208,82
08.244.0141.2021.0001	DESENVOLVIMENTO DOS SERVICOS DE PROTECAO SOCIAL BASICA		10.481.208,82	10.481.208,82
08.244.0141.2566.0000	CONCESSAO DE BENEFICIOS EVENTUAIS		2.540.259,42	2.540.259,42
08.244.0141.2566.0001	CONCESSAO DE BENEFICIOS EVENTUAIS		2.540.259,42	2.540.259,42
08.244.0171.0000.0000	GESTAO E FORTALECIMENTO DO SISTEMA UNICO DE ASSISTENCIA SOCIAL		10.849.756,48	10.849.756,48
08.244.0171.1579.0000	REALIZACAO DA CONFERENCIA MUNICIPAL DE ASSISTENCIA SOCIAL		110.000,00	110.000,00
08.244.0171.1579.0001	REALIZACAO DA CONFERENCIA MUNICIPAL DE ASSISTENCIA SOCIAL		110.000,00	110.000,00
08.244.0171.2011.0000	FORTALECIMENTO DAS INSTANCIAS DE CONTROLE SOCIAL - CMAS (IGD SUAS / IGD PBF)		3.273,61	3.273,61
08.244.0171.2011.0001	FORTALECIMENTO DAS INSTANCIAS DE CONTROLE SOCIAL - CMAS (IGD SUAS / IGD PBF)		3.273,61	3.273,61
08.244.0171.2014.0000	GESTAO DO CADASTRO UNICO E DO BOLSA FAMILIA - IGD PBF		10.244.012,45	10.244.012,45
08.244.0171.2014.0001	GESTAO DO CADASTRO UNICO E DO BOLSA FAMILIA - IGD PBF		10.244.012,45	10.244.012,45
08.244.0171.2029.0000	APRIMORAMENTO DA GESTAO DO SUAS - IGD SUAS		492.470,42	492.470,42
08.244.0171.2029.0001	APRIMORAMENTO DA GESTAO DO SUAS - IGD SUAS		492.470,42	492.470,42
08.244.0210.0000.0000	PROTECAO SOCIAL ESPECIAL DE MEDIA COMPLEXIDADE		6.327.260,46	6.327.260,46



PREFEITURA MUNICIPAL DE FORTALEZA

EXERCÍCIO DE 2019

ANEXO 8

ORÇAMENTO GERAL

31901 - FUNDO MUNICIPAL DE ASSISTENCIA SOCIAL

PROGRAMA DE TRABALHO

CÓDIGO	ESPECIFICAÇÃO	ORDINÁRIO	VINCULADO	TOTAL
08.244.0210.2028.0000	DESENVOLVIMENTO DOS SERVICOS DE PROTECAO SOCIAL ESPECIAL DE MEDIA COMPLEXIDADE		6.327.260,46	6.327.260,46
08.244.0210.2028.0001	DESENVOLVIMENTO DOS SERVICOS DE PROTECAO SOCIAL ESPECIAL DE MEDIA COMPLEXIDADE		6.327.260,46	6.327.260,46
08.244.0211.0000.0000	PROTECAO SOCIAL ESPECIAL DE ALTA COMPLEXIDADE		4.461.383,10	4.461.383,10
08.244.0211.2027.0000	DESENVOLVIMENTO DOS SERVICOS DE PROTECAO SOCIAL ESPECIAL DE ALTA COMPLEXIDADE		4.461.383,10	4.461.383,10
08.244.0211.2027.0001	DESENVOLVIMENTO DOS SERVICOS DE PROTECAO SOCIAL ESPECIAL DE ALTA COMPLEXIDADE		4.461.383,10	4.461.383,10
TOTAL			42.874.425,42	42.874.425,42



PREFEITURA MUNICIPAL DE FORTALEZA

31901 - FUNDO MUNICIPAL DE ASSISTENCIA SOCIAL

EXERCÍCIO DE 2019

ANEXO 9

ORÇAMENTO GERAL

DEMONSTRATIVO DAS DESPESAS POR ÓRGÃO E FUNÇÃO

	SEGURANCA PUBLICA	ASSISTENCIA SOCIAL	PREVIDENCIA SOCIAL	SAUDE
FUNDO MUNICIPAL DE ASSISTENCIA SOCIAL	-	42.874.425,42	-	-
TOTAL				42.874.425,42

PREFEITURA MUNICIPAL DE FORTALEZA

EXERCÍCIO DE 2019

ANEXO 11

ORÇAMENTO GERAL

31901 - FUNDO MUNICIPAL DE ASSISTENCIA SOCIAL

NATUREZA DA DESPESA

CÓDIGO	ESPECIFICAÇÃO	CRÉDITOS ORÇAMENTÁRIOS E SUPLEMENTARES	CRÉDITOS ESPECIAIS E EXTRAORDINÁRIOS	TOTAL	REALIZADA EMPENHADA NO ANO	DIFERENÇA SALDO A EMPENHAR
3.0.0.0.00	DESPESAS CORRENTES	47.363.332,00	387.000,00	47.750.332,00	40.791.337,24	6.958.994,76
3.10.0.0.00	PESSOAL E ENCARGOS SOCIAIS	1960.000,00		1960.000,00	1.453.196,65	506.803,35
3.3.0.0.00	OUTRAS DESPESAS CORRENTES	45.403.332,00	387.000,00	45.790.332,00	39.338.140,59	6.452.191,41
4.0.0.0.00	DESPESAS DE CAPITAL	3.207.000,00		3.207.000,00	2.083.088,18	1.123.911,82
4.4.0.0.00	INVESTIMENTOS	3.207.000,00		3.207.000,00	2.083.088,18	1.123.911,82
TOTAL		50.570.332,00	387.000,00	50.957.332,00	42.874.425,42	8.082.906,58



PREFEITURA MUNICIPAL DE FORTALEZA

EXERCÍCIO DE 2019

ANEXO 2

ORÇAMENTO GERAL

31902 - FUNDO MUNICIPAL DE DEFESA DOS DIREITOS DA CRIANÇA E DO ADOLESCENTE

NATUREZA DA DESPESA

CÓDIGO	ESPECIFICAÇÃO	ELEMENTO	MODALIDADE	CATEGORIA / GRUPO
3.0.0.0.00	DESPESAS CORRENTES			1035.846,54
3.3.0.0.00	OUTRAS DESPESAS CORRENTES			1035.846,54
3.3.5.0.00	TRANSFERENCIAS A INSTITUICOES PRIVADAS		1030.687,39	
3.3.5.0.43	SUBVENCOES SOCIAIS	1030.687,39		
3.3.9.0.00	APLICACOES DIRETAS		5.159,15	
3.3.9.0.39	OUTROS SERVICOS DE TERCEIROS - PESSOA JURIDICA	109,15		
3.3.9.0.92	DESPESAS DE EXERCICIOS ANTERIORES	5.050,00		
TOTAL				1.035.846,54

PREFEITURA MUNICIPAL DE FORTALEZA

EXERCÍCIO DE 2019

ANEXO 6

ORÇAMENTO GERAL

31902 - FUNDO MUNICIPAL DE DEFESA DOS DIREITOS DA CRIANÇA E DO ADOLESCENTE

PROGRAMA DE TRABALHO

CÓDIGO	ESPECIFICAÇÃO	PROJETO	ATIVIDADE	TOTAL
14.000.0000.0000.0000	DIREITOS DA CIDADANIA	1035.846,54		1035.846,54
14.243.0000.0000.0000	ASSISTENCIA A CRIANCA E AO ADOLESCENTE	1035.846,54		1035.846,54
14.243.0101.0000.0000	PROMOCAO DOS DIREITOS E PREVENCAO DE VIOLACOES CONTRA CRIANCAS E ADOLESCENTES	1035.846,54		1035.846,54
14.243.0101.1503.0000	FINANCIAMENTO DE PROJETOS POR MEIO DE EDITAIS	1030.687,39		1030.687,39
14.243.0101.1503.0001	FINANCIAMENTO DE PROJETOS POR MEIO DE EDITAIS	1030.687,39		1030.687,39
14.243.0101.1917.0000	APOIO E REALIZACAO DE EVENTOS	5.159,15		5.159,15
14.243.0101.1917.0008	APOIO E REALIZACAO DE EVENTOS	5.159,15		5.159,15
TOTAL		1.035.846,54		1.035.846,54



PREFEITURA MUNICIPAL DE FORTALEZA

EXERCÍCIO DE 2019

ANEXO 8

ORÇAMENTO GERAL

31902 - FUNDO MUNICIPAL DE DEFESA DOS DIREITOS DA CRIANÇA E DO ADOLESCENTE

PROGRAMA DE TRABALHO

CÓDIGO	ESPECIFICAÇÃO	ORDINÁRIO	VINCULADO	TOTAL
14.000.0000.0000.0000	DIREITOS DA CIDADANIA		1035.846,54	1035.846,54
14.243.0000.0000.0000	ASSISTENCIA A CRIANCA E AO ADOLESCENTE		1035.846,54	1035.846,54
14.243.0181.0000.0000	PROMOCAO DOS DIREITOS E PREVENCAO DE VIOLACOES CONTRA CRIANCAS E ADOLESCENTES		1035.846,54	1035.846,54
14.243.0181.1503.0000	FINANCIAMENTO DE PROJETOS POR MEIO DE EDITAIS		1030.687,39	1030.687,39
14.243.0181.1503.0001	FINANCIAMENTO DE PROJETOS POR MEIO DE EDITAIS		1030.687,39	1030.687,39
14.243.0181.1917.0000	APOIO E REALIZACAO DE EVENTOS		5.159,15	5.159,15
14.243.0181.1917.0008	APOIO E REALIZACAO DE EVENTOS		5.159,15	5.159,15
TOTAL			1.035.846,54	1.035.846,54

PREFEITURA MUNICIPAL DE FORTALEZA

31902 - FUNDO MUNICIPAL DE DEFESA DOS DIREITOS DA CRIANÇA E DO ADOLESCENTE

EXERCÍCIO DE 2019

ANEXO 9

ORÇAMENTO GERAL

DEMONSTRATIVO DAS DESPESAS POR ÓRGÃO E FUNÇÃO

	TRABALHO	EDUCAÇÃO	CULTURA	DIREITOS DA CIDADANIA
FUNDO MUNICIPAL DE DEFESA DOS DIREITOS DA CRIANÇA E DO ADOLESCENTE	-	-	-	1035.846,54
TOTAL				1.035.846,54

PREFEITURA MUNICIPAL DE FORTALEZA

EXERCÍCIO DE 2019

ANEXO 11

ORÇAMENTO GERAL

31902 - FUNDO MUNICIPAL DE DEFESA DOS DIREITOS DA CRIANÇA E DO ADOLESCENTE

NATUREZA DA DESPESA

CÓDIGO	ESPECIFICAÇÃO	CRÉDITOS ORÇAMENTÁRIOS E SUPLEMENTARES	CRÉDITOS ESPECIAIS E EXTRAORDINÁRIOS	TOTAL	REALIZADA EMPENHADA NO ANO	DIFERENÇA SALDO A EMPENHAR
3.0.0.0.00	DESPESAS CORRENTES	2.832.000,00	49.000,00	2.881.000,00	1.035.846,54	1.845.153,46
3.3.0.0.00	OUTRAS DESPESAS CORRENTES	2.832.000,00	49.000,00	2.881.000,00	1.035.846,54	1.845.153,46
4.0.0.0.00	DESPESAS DE CAPITAL	250.000,00		250.000,00		250.000,00
4.4.0.0.00	INVESTIMENTOS	250.000,00		250.000,00		250.000,00
TOTAL		3.082.000,00	49.000,00	3.131.000,00	1.035.846,54	2.095.153,46



PREFEITURA MUNICIPAL DE FORTALEZA

EXERCÍCIO DE 2019

ANEXO 2

ORÇAMENTO GERAL

31903 - FUNDO MUNICIPAL DOS DIREITOS HUMANOS DA PESSOA IDOSA

NATUREZA DA DESPESA

CÓDIGO	ESPECIFICAÇÃO	ELEMENTO	MODALIDADE	CATEGORIA / GRUPO
3.0.0.0.00	DESPESAS CORRENTES			9.162.134,58
3.3.0.0.00	OUTRAS DESPESAS CORRENTES			9.162.134,58
3.3.5.0.00	TRANSFERENCIAS A INSTITUICOES PRIVADAS		8.740.381,15	
3.3.5.0.43	SUBVENCOES SOCIAIS	8.740.381,15		
3.3.9.0.00	APLICACOES DIRETAS		421753,43	
3.3.9.0.39	OUTROS SERVICOS DE TERCEIROS - PESSOA JURIDICA	421753,43		
TOTAL				9.162.134,58

PREFEITURA MUNICIPAL DE FORTALEZA

EXERCÍCIO DE 2019

ANEXO 6

ORÇAMENTO GERAL

31903 - FUNDO MUNICIPAL DOS DIREITOS HUMANOS DA PESSOA IDOSA

PROGRAMA DE TRABALHO

CÓDIGO	ESPECIFICAÇÃO	PROJETO	ATIVIDADE	TOTAL
14.000.0000.0000.0000	DIREITOS DA CIDADANIA		9.162.134,58	9.162.134,58
14.422.0000.0000.0000	DIREITOS INDIVIDUAIS, COLETIVOS E DIFUSOS		9.162.134,58	9.162.134,58
14.422.0007.0000.0000	ATENCAO INTEGRAL A PESSOA IDOSA		9.162.134,58	9.162.134,58
14.422.0007.2335.0000	APOIO AO DESENVOLVIMENTO INSTITUCIONAL		9.162.134,58	9.162.134,58
14.422.0007.2335.0001	APOIO AO DESENVOLVIMENTO INSTITUCIONAL		9.162.134,58	9.162.134,58
TOTAL			9.162.134,58	9.162.134,58



PREFEITURA MUNICIPAL DE FORTALEZA

EXERCÍCIO DE 2019

ANEXO 8

ORÇAMENTO GERAL

31903 - FUNDO MUNICIPAL DOS DIREITOS HUMANOS DA PESSOA IDOSA

PROGRAMA DE TRABALHO

CÓDIGO	ESPECIFICAÇÃO	ORDINÁRIO	VINCULADO	TOTAL
14.000.0000.0000.0000	DIREITOS DA CIDADANIA		9.162.134,58	9.162.134,58
14.422.0000.0000.0000	DIREITOS INDIVIDUAIS, COLETIVOS E DIFUSOS		9.162.134,58	9.162.134,58
14.422.0007.0000.0000	ATENCAO INTEGRAL A PESSOA IDOSA		9.162.134,58	9.162.134,58
14.422.0007.2335.0000	APOIO AO DESENVOLVIMENTO INSTITUCIONAL		9.162.134,58	9.162.134,58
14.422.0007.2335.0001	APOIO AO DESENVOLVIMENTO INSTITUCIONAL		9.162.134,58	9.162.134,58
TOTAL			9.162.134,58	9.162.134,58

PREFEITURA MUNICIPAL DE FORTALEZA

31903 - FUNDO MUNICIPAL DOS DIREITOS HUMANOS DA PESSOA IDOSA

EXERCÍCIO DE 2019

ANEXO 9

ORÇAMENTO GERAL

DEMONSTRATIVO DAS DESPESAS POR ÓRGÃO E FUNÇÃO

	TRABALHO	EDUCACAO	CULTURA	DIREITOS DA CIDADANIA
FUNDO MUNICIPAL DOS DIREITOS HUMANOS DA PESSOA IDOSA	-	-	-	9.162.134,58
TOTAL				9.162.134,58

PREFEITURA MUNICIPAL DE FORTALEZA

EXERCÍCIO DE 2019

ANEXO 11

ORÇAMENTO GERAL

31903 - FUNDO MUNICIPAL DOS DIREITOS HUMANOS DA PESSOA IDOSA

NATUREZA DA DESPESA

CÓDIGO	ESPECIFICAÇÃO	CRÉDITOS ORÇAMENTÁRIOS E SUPLEMENTARES	CRÉDITOS ESPECIAIS E EXTRAORDINÁRIOS	TOTAL	REALIZADA EMPENHADA NO ANO	DIFERENÇA SALDO A EMPENHAR
3.0.0.0.00	DESPESAS CORRENTES	14.434.193,00		14.434.193,00	9.162.134,58	5.272.058,42
3.3.0.0.00	OUTRAS DESPESAS CORRENTES	14.434.193,00		14.434.193,00	9.162.134,58	5.272.058,42
4.0.0.0.00	DESPESAS DE CAPITAL	187.000,00		187.000,00		187.000,00
4.4.0.0.00	INVESTIMENTOS	187.000,00		187.000,00		187.000,00
TOTAL		14.621.193,00		14.621.193,00	9.162.134,58	5.459.058,42



PREFEITURA MUNICIPAL DE FORTALEZA

EXERCÍCIO DE 2019

ANEXO 2

ORÇAMENTO GERAL

31904 - FUNDO MUNICIPAL PARA PROTECAO DOS DIREITOS DA PESSOA COM DEFICIENCIA

NATUREZA DA DESPESA

CÓDIGO	ESPECIFICAÇÃO	ELEMENTO	MODALIDADE	CATEGORIA / GRUPO
TOTAL				0,00

PREFEITURA MUNICIPAL DE FORTALEZA

EXERCÍCIO DE 2019

ANEXO 6

ORÇAMENTO GERAL

31904 - FUNDO MUNICIPAL PARA PROTECAO DOS DIREITOS DA PESSOA COM DEFICIENCIA

PROGRAMA DE TRABALHO

CÓDIGO	ESPECIFICAÇÃO	PROJETO	ATIVIDADE	TOTAL
TOTAL				

PREFEITURA MUNICIPAL DE FORTALEZA

EXERCÍCIO DE 2019

ANEXO 8

ORÇAMENTO GERAL

31904 - FUNDO MUNICIPAL PARA PROTECAO DOS DIREITOS DA PESSOA COM DEFICIENCIA

PROGRAMA DE TRABALHO

CÓDIGO	ESPECIFICAÇÃO	ORDINÁRIO	VINCULADO	TOTAL
TOTAL				

PREFEITURA MUNICIPAL DE FORTALEZA

EXERCÍCIO DE 2019

ANEXO 9

31904 - FUNDO MUNICIPAL PARA PROTECAO DOS DIREITOS DA PESSOA COM DEFICIENCIA

ORÇAMENTO GERAL

DEMONSTRATIVO DAS DESPESAS POR ÓRGÃO E FUNÇÃO

TOTAL				-
-------	--	--	--	---

PREFEITURA MUNICIPAL DE FORTALEZA

EXERCÍCIO DE 2019

ANEXO 11

ORÇAMENTO GERAL

31904 - FUNDO MUNICIPAL PARA PROTECAO DOS DIREITOS DA PESSOA COM DEFICIENCIA

NATUREZA DA DESPESA

CÓDIGO	ESPECIFICAÇÃO	CRÉDITOS ORÇAMENTÁRIOS E SUPLEMENTARES	CRÉDITOS ESPECIAIS E EXTRAORDINÁRIOS	TOTAL	REALIZADA EMPENHADA NO ANO	DIFERENÇA SALDO A EMPENHAR
3.0.0.0.00	DESPESAS CORRENTES	536.000,00		536.000,00		536.000,00
3.3.0.0.00	OUTRAS DESPESAS CORRENTES	536.000,00		536.000,00		536.000,00
4.0.0.0.00	DESPESAS DE CAPITAL	69.636,00		69.636,00		69.636,00
4.4.0.0.00	INVESTIMENTOS	69.636,00		69.636,00		69.636,00
TOTAL		605.636,00		605.636,00		605.636,00



PREFEITURA MUNICIPAL DE FORTALEZA

EXERCÍCIO DE 2019

ANEXO 2

ORÇAMENTO GERAL

31905 - FUNDO MUNICIPAL DE DEFESA DOS DIREITOS DIFUSOS

CÓDIGO	ESPECIFICAÇÃO	NATUREZA DA DESPESA		
		ELEMENTO	MODALIDADE	CATEGORIA / GRUPO
3.0.0.0.00	DESPESAS CORRENTES			329.954,72
3.3.0.0.00	OUTRAS DESPESAS CORRENTES			329.954,72
3.3.9.0.00	APLICACOES DIRETAS		329.954,72	
3.3.9.0.30	MATERIAL DE CONSUMO	25.559,85		
3.3.9.0.39	OUTROS SERVICOS DE TERCEIROS - PESSOA JURIDICA	294.194,87		
3.3.9.0.40	SERVICOS DE TECNOLOGIA DA INFORMACAO E COMUNICACAO - PESSOA JURIDICA	10.200,00		
4.0.0.0.00	DESPESAS DE CAPITAL			30.169,49
4.4.0.0.00	INVESTIMENTOS			30.169,49
4.4.9.0.00	APLICACOES DIRETAS		30.169,49	
4.4.9.0.52	EQUIPAMENTOS E MATERIAL PERMANENTE	30.169,49		
TOTAL				360.124,21

PREFEITURA MUNICIPAL DE FORTALEZA

EXERCÍCIO DE 2019

ANEXO 6

ORÇAMENTO GERAL

31905 - FUNDO MUNICIPAL DE DEFESA DOS DIREITOS DIFUSOS

CÓDIGO	ESPECIFICAÇÃO	PROGRAMA DE TRABALHO		
		PROJETO	ATIVIDADE	TOTAL
14.000.0000.0000.0000	DIREITOS DA CIDADANIA	30.169,49	329.954,72	360.124,21
14.122.0000.0000.0000	ADMINISTRACAO GERAL	30.169,49	329.954,72	360.124,21
14.122.0001.0000.0000	GESTAO E MANUTENCAO	30.169,49	329.954,72	360.124,21
14.122.0001.1005.0000	AQUISICAO E IMPLANTACAO DE PRODUTOS E SERVICOS DE TI	4.015,00		4.015,00
14.122.0001.1005.0026	AQUISICAO E IMPLANTACAO DE PRODUTOS E SERVICOS DE TI	4.015,00		4.015,00
14.122.0001.1796.0000	AQUISICAO DE EQUIPAMENTOS, MOBILIARIOS E VEICULOS	26.154,49		26.154,49
14.122.0001.1796.0027	AQUISICAO DE EQUIPAMENTOS, MOBILIARIOS E VEICULOS	26.154,49		26.154,49
14.122.0001.2016.0000	MANUTENCAO E FUNCIONAMENTO ADMINISTRATIVO		329.954,72	329.954,72
14.122.0001.2016.0048	MANUTENCAO E FUNCIONAMENTO ADMINISTRATIVO		329.954,72	329.954,72
TOTAL		30.169,49	329.954,72	360.124,21



PREFEITURA MUNICIPAL DE FORTALEZA

EXERCÍCIO DE 2019

ANEXO 8

ORÇAMENTO GERAL

31905 - FUNDO MUNICIPAL DE DEFESA DOS DIREITOS DIFUSOS

PROGRAMA DE TRABALHO

CÓDIGO	ESPECIFICAÇÃO	ORDINÁRIO	VINCULADO	TOTAL
14.000.0000.0000.0000	DIREITOS DA CIDADANIA	10.200,00	349.924,21	360.124,21
14.122.0000.0000.0000	ADMINISTRACAO GERAL	10.200,00	349.924,21	360.124,21
14.122.0001.0000.0000	GESTAO E MANUTENCAO	10.200,00	349.924,21	360.124,21
14.122.0001.1005.0000	AQUISICAO E IMPLANTACAO DE PRODUTOS E SERVICOS DE TI		4.015,00	4.015,00
14.122.0001.1005.0026	AQUISICAO E IMPLANTACAO DE PRODUTOS E SERVICOS DE TI		4.015,00	4.015,00
14.122.0001.1796.0000	AQUISICAO DE EQUIPAMENTOS, MOBILIARIOS E VEICULOS		26.154,49	26.154,49
14.122.0001.1796.0027	AQUISICAO DE EQUIPAMENTOS, MOBILIARIOS E VEICULOS		26.154,49	26.154,49
14.122.0001.2016.0000	MANUTENCAO E FUNCIONAMENTO ADMINISTRATIVO	10.200,00	319.754,72	329.954,72
14.122.0001.2016.0048	MANUTENCAO E FUNCIONAMENTO ADMINISTRATIVO	10.200,00	319.754,72	329.954,72
TOTAL		10.200,00	349.924,21	360.124,21

PREFEITURA MUNICIPAL DE FORTALEZA

31905 - FUNDO MUNICIPAL DE DEFESA DOS DIREITOS DIFUSOS

EXERCÍCIO DE 2019

ANEXO 9

ORÇAMENTO GERAL

DEMONSTRATIVO DAS DESPESAS POR ÓRGÃO E FUNÇÃO

	TRABALHO	EDUCAÇÃO	CULTURA	DIREITOS DA CIDADANIA
FUNDO MUNICIPAL DE DEFESA DOS DIREITOS DIFUSOS	-	-	-	360.124,21
TOTAL				360.124,21

PREFEITURA MUNICIPAL DE FORTALEZA

EXERCÍCIO DE 2019

ANEXO 11

ORÇAMENTO GERAL

31905 - FUNDO MUNICIPAL DE DEFESA DOS DIREITOS DIFUSOS

NATUREZA DA DESPESA

CÓDIGO	ESPECIFICAÇÃO	CRÉDITOS ORÇAMENTÁRIOS E SUPLEMENTARES	CRÉDITOS ESPECIAIS E EXTRAORDINÁRIOS	TOTAL	REALIZADA EMPENHADA NO ANO	DIFERENÇA SALDO A EMPENHAR
3.0.0.0.00	DESPESAS CORRENTES	1645.768,00	11.000,00	1.656.768,00	329.954,72	1.326.813,28
3.3.0.0.00	OUTRAS DESPESAS CORRENTES	1645.768,00	11.000,00	1.656.768,00	329.954,72	1.326.813,28
4.0.0.0.00	DESPESAS DE CAPITAL	700.000,00		700.000,00	30.169,49	669.830,51
4.4.0.0.00	INVESTIMENTOS	700.000,00		700.000,00	30.169,49	669.830,51
TOTAL		2.345.768,00	11.000,00	2.356.768,00	360.124,21	1.996.643,79



PREFEITURA MUNICIPAL DE FORTALEZA

EXERCÍCIO DE 2019

ANEXO 2

ORÇAMENTO GERAL

31000 - SECRETARIA MUNICIPAL DOS DIREITOS HUMANOS E DESENVOLVIMENTO SOCIAL

NATUREZA DA DESPESA

CÓDIGO	ESPECIFICAÇÃO	ELEMENTO	MODALIDADE	CATEGORIA / GRUPO
3.0.0.0.00	DESPESAS CORRENTES			97.099.009,82
3.10.0.00	PESSOAL E ENCARGOS SOCIAIS			32.553.501,89
3.19.0.00	APLICACOES DIRETAS		30.783.354,32	
3.19.0.05	OUTROS BENEFICIOS PREVIDENCIARIOS DO SERVIDOR OU DO MILITAR	2.308,92		
3.19.0.11	VENCIMENTOS E VANTAGENS FIXAS - PESSOAL CIVIL	26.653.831,79		
3.19.0.13	CONTRIBUICOES PATRONAIS	3.800.504,04		
3.19.0.92	DESPESAS DE EXERCICIOS ANTERIORES	221906,47		
3.19.0.94	INDENIZACOES RESTITUICOES TRABALHISTAS	104.803,10		
3.19.100	APLICACOES DIRETAS DECORRENTES DE OPERACOES INTRA-ORCAMENTARIAS		1770.147,57	
3.19.113	CONTRIBUICOES PATRONAIS	1770.147,57		
3.3.0.0.00	OUTRAS DESPESAS CORRENTES			64.545.507,93
3.3.5.0.00	TRANSFERENCIAS A INSTITUICOES PRIVADAS		19.744.034,58	
3.3.5.0.43	SUBVENCOES SOCIAIS	19.714.914,15		
3.3.5.0.92	DESPESAS DE EXERCICIOS ANTERIORES	29.120,43		
3.3.9.0.00	APLICACOES DIRETAS		44.754.306,59	
3.3.9.0.14	DIARIAS - CIVIL	44.310,00		
3.3.9.0.30	MATERIAL DE CONSUMO	4.074.049,58		
3.3.9.0.32	MATERIAL DE DISTRIBUICAO GRATUITA	1761307,42		
3.3.9.0.36	OUTROS SERVICOS DE TERCEIROS - PESSOA FISICA	835.137,30		
3.3.9.0.37	LOCACAO DE MAO-DE-OBRA	6.063.758,24		
3.3.9.0.39	OUTROS SERVICOS DE TERCEIROS - PESSOA JURIDICA	20.900.216,67		
3.3.9.0.40	SERVICOS DE TECNOLOGIA DA INFORMACAO E COMUNICACAO - PESSOA JURIDICA	52.879,52		
3.3.9.0.46	AUXILIO-ALIMENTACAO	1206.406,00		
3.3.9.0.48	OUTROS AUXILIOS FINANCEIROS A PESSOAS FISICAS	1295.768,58		
3.3.9.0.91	SENTENCAS JUDICIAIS	85.720,98		
3.3.9.0.92	DESPESAS DE EXERCICIOS ANTERIORES	8.042.831,27		
3.3.9.0.93	INDENIZACOES E RESTITUICOES	391.921,03		



PREFEITURA MUNICIPAL DE FORTALEZA

EXERCÍCIO DE 2019

ANEXO 2

ORÇAMENTO GERAL

31000 - SECRETARIA MUNICIPAL DOS DIREITOS HUMANOS E DESENVOLVIMENTO SOCIAL

NATUREZA DA DESPESA

CÓDIGO	ESPECIFICAÇÃO	ELEMENTO	MODALIDADE	CATEGORIA / GRUPO
3.3.9.100	APLICACOES DIRETAS DECORRENTES DE OPERACOES INTRA-ORCAMENTARIAS		47.166,76	
3.3.9.139	OUTROS SERVICOS DE TERCEIROS - PESSOA JURIDICA	47.166,76		
4.0.0.0.00	DESPESAS DE CAPITAL			2.257.278,60
4.4.0.0.00	INVESTIMENTOS			2.257.278,60
4.4.9.0.00	APLICACOES DIRETAS		2.257.278,60	
4.4.9.0.51	OBRAS E INSTALACOES	369.869,68		
4.4.9.0.52	EQUIPAMENTOS E MATERIAL PERMANENTE	1887.408,92		
TOTAL				99.356.288,42



PREFEITURA MUNICIPAL DE FORTALEZA

31000 - SECRETARIA MUNICIPAL DOS DIREITOS HUMANOS E DESENVOLVIMENTO SOCIAL

EXERCÍCIO DE 2019

ANEXO 7

ORÇAMENTO GERAL

CONSOLIDAÇÃO DAS DESPESAS POR ÓRGÃO

PROGRAMA DE TRABALHO

CÓDIGO	ESPECIFICAÇÃO	PROJETO	ATIVIDADE	TOTAL
04.000.0000.0000.0000	ADMINISTRACAO		2.093.367,36	2.093.367,36
04.122.0000.0000.0000	ADMINISTRACAO GERAL		2.093.367,36	2.093.367,36
04.122.0001.0000.0000	GESTAO E MANUTENCAO		2.093.367,36	2.093.367,36
04.122.0001.2016.0000	MANUTENCAO E FUNCIONAMENTO ADMINISTRATIVO		446.367,53	446.367,53
04.122.0001.2016.0035	MANUTENCAO E FUNCIONAMENTO ADMINISTRATIVO		446.367,53	446.367,53
04.122.0001.2195.0000	REMUNERACAO DE PESSOAL ATIVO DO MUNICIPIO E ENCARGOS SOCIAIS		1646.999,83	1646.999,83
04.122.0001.2195.0036	REMUNERACAO DE PESSOAL ATIVO DO MUNICIPIO E ENCARGOS SOCIAIS		1646.999,83	1646.999,83
08.000.0000.0000.0000	ASSISTENCIA SOCIAL	1334.621,01	84.391.068,98	85.725.689,99
08.122.0000.0000.0000	ADMINISTRACAO GERAL	144.020,93	35.522.516,26	35.666.537,19
08.122.0001.0000.0000	GESTAO E MANUTENCAO	144.020,93	35.522.516,26	35.666.537,19
08.122.0001.1796.0000	AQUISICAO DE EQUIPAMENTOS, MOBILIARIOS E VEICULOS	144.020,93		144.020,93
08.122.0001.1796.0026	AQUISICAO DE EQUIPAMENTOS, MOBILIARIOS E VEICULOS	144.020,93		144.020,93
08.122.0001.2016.0000	MANUTENCAO E FUNCIONAMENTO ADMINISTRATIVO		6.069.210,85	6.069.210,85
08.122.0001.2016.0034	MANUTENCAO E FUNCIONAMENTO ADMINISTRATIVO		4.880.520,10	4.880.520,10
08.122.0001.2016.0036	MANUTENCAO E FUNCIONAMENTO ADMINISTRATIVO		1.188.690,75	1.188.690,75
08.122.0001.2195.0000	REMUNERACAO DE PESSOAL ATIVO DO MUNICIPIO E ENCARGOS SOCIAIS		29.453.305,41	29.453.305,41
08.122.0001.2195.0035	REMUNERACAO DE PESSOAL ATIVO DO MUNICIPIO E ENCARGOS SOCIAIS		22.353.979,78	22.353.979,78
08.122.0001.2195.0037	REMUNERACAO DE PESSOAL ATIVO DO MUNICIPIO E ENCARGOS SOCIAIS		7.099.325,63	7.099.325,63
08.243.0000.0000.0000	ASSISTENCIA A CRIANCA E AO ADOLESCENTE	476.730,40	9.292.301,78	9.769.032,18
08.243.0141.0000.0000	PROTECAO SOCIAL BASICA		3.278.534,63	3.278.534,63
08.243.0141.2281.0000	DESENVOLVIMENTO DAS ACOES DE PRIMEIRA INFANCIA NO SUAS ? CRIANCA FELIZ		3.278.534,63	3.278.534,63
08.243.0141.2281.0001	DESENVOLVIMENTO DAS ACOES DE PRIMEIRA INFANCIA NO SUAS ? CRIANCA FELIZ		2.056.834,63	2.056.834,63
08.243.0141.2281.0002	CARTAO MISSAO INFANCIA		1.221.700,00	1.221.700,00
08.243.0161.0000.0000	PROMOCAO DOS DIREITOS E PREVENCAO DE VIOLACOES CONTRA CRIANCAS E ADOLESCENTES	3.500,00	214.971,24	218.471,24
08.243.0161.1027.0000	REALIZACAO DE FORMACOES E CAPACITACOES PARA PREVENCAO E ENFRENTAMENTO A VIOLENCIA SEXUAL CONTRA CRIANCAS E ADOLESCENTES?? REDE AQUARELA	3.500,00		3.500,00
08.243.0161.1027.0001	REALIZACAO DE FORMACOES E CAPACITACOES PARA PREVENCAO E ENFRENTAMENTO A VIOLENCIA SEXUAL CONTRA CRIANCAS E ADOLESCENTES?? REDE AQUARELA	3.500,00		3.500,00
08.243.0161.2065.0000	PROMOCAO E INCENTIVO A INSERCAO DE ADOLESCENTES E JOVENS AO M UNDO DO TRABALHO		16.528,32	16.528,32



PREFEITURA MUNICIPAL DE FORTALEZA

31000 - SECRETARIA MUNICIPAL DOS DIREITOS HUMANOS E DESENVOLVIMENTO SOCIAL

EXERCÍCIO DE 2019

ANEXO 7

ORÇAMENTO GERAL

CONSOLIDAÇÃO DAS DESPESAS POR ÓRGÃO

PROGRAMA DE TRABALHO

CÓDIGO	ESPECIFICAÇÃO	PROJETO	ATIVIDADE	TOTAL
08.243.01812065.0001	PROMOCAO E INCENTIVO A INSERCAO DE ADOLESCENTES E JOVENS AO MUNDO DO TRABALHO		16.528,32	16.528,32
08.243.01812077.0000	DESENVOLVIMENTO DO SERVICO ESPECIALIZADO EM ABORDAGEM SOCIAL DE CRIANCAS E ADOLESCENTES ? PONTE DE ENCONTRO		52.112,11	52.112,11
08.243.01812077.0001	DESENVOLVIMENTO DO SERVICO ESPECIALIZADO EM ABORDAGEM SOCIAL DE CRIANCAS E ADOLESCENTES ? PONTE DE ENCONTRO		52.112,11	52.112,11
08.243.01812078.0000	REALIZACAO DE ATENDIMENTO MULTIDISCIPLINAR A CRIANCAS E ADOLESCENTES EM SITUACAO DE VIOLENCIA SEXUAL, E SUAS FAMILIAS ? REDE AQUARELA		146.330,81	146.330,81
08.243.01812078.0001	REALIZACAO DE ATENDIMENTO MULTIDISCIPLINAR A CRIANCAS E ADOLESCENTES EM SITUACAO DE VIOLENCIA SEXUAL, E SUAS FAMILIAS ? REDE AQUARELA		146.330,81	146.330,81
08.243.0195.0000.0000	GESTAO EXECUTIVA E INTERSETORIAL DO PLANO MUNICIPAL PELA PRIMEIRA INFANCIA DE FORTALEZA ? PMP IF	473.230,40	244.943,08	718.173,48
08.243.0195.1210.0000	REALIZACAO DE EVENTOS DIRECIONADOS A PRIMEIRA INFANCIA	473.230,40		473.230,40
08.243.0195.1210.0001	REALIZACAO DE EVENTOS DIRECIONADOS A PRIMEIRA INFANCIA	473.230,40		473.230,40
08.243.0195.2081.0000	MONITORAMENTOS E ASSESSORAMENTO DAS ACOES DO PMP IF		244.943,08	244.943,08
08.243.0195.2081.0001	MONITORAMENTOS E ASSESSORAMENTO DAS ACOES DO PMP IF		244.943,08	244.943,08
08.243.0211.0000.0000	PROTECAO SOCIAL ESPECIAL DE ALTA COMPLEXIDADE		5.553.852,83	5.553.852,83
08.243.0211.2230.0000	MANUTENCAO DO SERVICO DE ACOLHIMENTO INSTITUCIONAL DE CRIANCAS E ADOLESCENTES		5.553.852,83	5.553.852,83
08.243.0211.2230.0001	MANUTENCAO DO SERVICO DE ACOLHIMENTO INSTITUCIONAL DE CRIANCAS E ADOLESCENTES		5.553.852,83	5.553.852,83
08.244.0000.0000.0000	ASSISTENCIA COMUNITARIA	713.869,68	34.549.868,28	35.263.737,96
08.244.0141.0000.0000	PROTECAO SOCIAL BASICA	603.869,68	13.021.468,24	13.625.337,92
08.244.0141.1389.0000	PROMOCAO DA INTEGRACAO AO MUNDO DO TRABALHO - ACESSUAS TRABALHO	234.000,00		234.000,00
08.244.0141.1389.0001	PROMOCAO DA INTEGRACAO AO MUNDO DO TRABALHO - ACESSUAS TRABALHO	234.000,00		234.000,00
08.244.0141.1972.0000	CONSTRUCAO E/OU REFORMA DE UNIDADES DE PROTECAO SOCIAL BASICA	369.869,68		369.869,68
08.244.0141.1972.0001	CONSTRUCAO E/OU REFORMA DE UNIDADES DE PROTECAO SOCIAL BASICA	369.869,68		369.869,68
08.244.0141.2021.0000	DESENVOLVIMENTO DOS SERVICOS DE PROTECAO SOCIAL BASICA		10.481.208,82	10.481.208,82
08.244.0141.2021.0001	DESENVOLVIMENTO DOS SERVICOS DE PROTECAO SOCIAL BASICA		10.481.208,82	10.481.208,82
08.244.0141.2566.0000	CONCESSAO DE BENEFICIOS EVENTUAIS		2.540.259,42	2.540.259,42
08.244.0141.2566.0001	CONCESSAO DE BENEFICIOS EVENTUAIS		2.540.259,42	2.540.259,42
08.244.0171.0000.0000	GESTAO E FORTALECIMENTO DO SISTEMA UNICO DE ASSISTENCIA SOCIAL	110.000,00	10.739.756,48	10.849.756,48
08.244.0171.1579.0000	REALIZACAO DA CONFERENCIA MUNICIPAL DE ASSISTENCIA SOCIAL	110.000,00		110.000,00
08.244.0171.1579.0001	REALIZACAO DA CONFERENCIA MUNICIPAL DE ASSISTENCIA SOCIAL	110.000,00		110.000,00



PREFEITURA MUNICIPAL DE FORTALEZA

31000 - SECRETARIA MUNICIPAL DOS DIREITOS HUMANOS E DESENVOLVIMENTO SOCIAL

EXERCÍCIO DE 2019

ANEXO 7

ORÇAMENTO GERAL

CONSOLIDAÇÃO DAS DESPESAS POR ÓRGÃO

PROGRAMA DE TRABALHO

CÓDIGO	ESPECIFICAÇÃO	PROJETO	ATIVIDADE	TOTAL
08.244.01712011.0000	FORTALECIMENTO DAS INSTANCIAS DE CONTROLE SOCIAL - CMAS (IGD SUAS / IGD PBF)		3.273,61	3.273,61
08.244.01712011.0001	FORTALECIMENTO DAS INSTANCIAS DE CONTROLE SOCIAL - CMAS (IGD SUAS / IGD PBF)		3.273,61	3.273,61
08.244.01712014.0000	GESTAO DO CADASTRO UNICO E DO BOLSA FAMILIA - IGD PBF		10.244.012,45	10.244.012,45
08.244.01712014.0001	GESTAO DO CADASTRO UNICO E DO BOLSA FAMILIA - IGD PBF		10.244.012,45	10.244.012,45
08.244.01712029.0000	APRIMORAMENTO DA GESTAO DO SUAS - IGD SUAS		492.470,42	492.470,42
08.244.01712029.0001	APRIMORAMENTO DA GESTAO DO SUAS - IGD SUAS		492.470,42	492.470,42
08.244.0210.0000.0000	PROTECAO SOCIAL ESPECIAL DE MEDIA COMPLEXIDADE		6.327.260,46	6.327.260,46
08.244.0210.2028.0000	DESENVOLVIMENTO DOS SERVICOS DE PROTECAO SOCIAL ESPECIAL DE MEDIA COMPLEXIDADE		6.327.260,46	6.327.260,46
08.244.0210.2028.0001	DESENVOLVIMENTO DOS SERVICOS DE PROTECAO SOCIAL ESPECIAL DE MEDIA COMPLEXIDADE		6.327.260,46	6.327.260,46
08.244.0211.0000.0000	PROTECAO SOCIAL ESPECIAL DE ALTA COMPLEXIDADE		4.461.383,10	4.461.383,10
08.244.0211.2027.0000	DESENVOLVIMENTO DOS SERVICOS DE PROTECAO SOCIAL ESPECIAL DE ALTA COMPLEXIDADE		4.461.383,10	4.461.383,10
08.244.0211.2027.0001	DESENVOLVIMENTO DOS SERVICOS DE PROTECAO SOCIAL ESPECIAL DE ALTA COMPLEXIDADE		4.461.383,10	4.461.383,10
08.306.0000.0000.0000	ALIMENTACAO E NUTRICAO		5.026.382,66	5.026.382,66
08.306.0160.0000.0000	SEGURANCA ALIMENTAR E NUTRICIONAL - SAN		5.026.382,66	5.026.382,66
08.306.0160.2012.0000	MANUTENCAO DOS RESTAURANTES POPULARES		5.026.382,66	5.026.382,66
08.306.0160.2012.0001	MANUTENCAO DOS RESTAURANTES POPULARES		5.026.382,66	5.026.382,66
14.000.0000.0000.0000	DIREITOS DA CIDADANIA	1.184.548,05	10.352.683,02	11537.231,07
14.122.0000.0000.0000	ADM INISTRACAO GERAL	30.169,49	329.954,72	360.124,21
14.122.0001.0000.0000	GESTAO E MANUTENCAO	30.169,49	329.954,72	360.124,21
14.122.0001.1005.0000	AQUISICAO E IMPLANTACAO DE PRODUTOS E SERVICOS DE TI	4.015,00		4.015,00
14.122.0001.1005.0026	AQUISICAO E IMPLANTACAO DE PRODUTOS E SERVICOS DE TI	4.015,00		4.015,00
14.122.0001.1796.0000	AQUISICAO DE EQUIPAMENTOS, MOBILIARIOS E VEICULOS	26.154,49		26.154,49
14.122.0001.1796.0027	AQUISICAO DE EQUIPAMENTOS, MOBILIARIOS E VEICULOS	26.154,49		26.154,49
14.122.0001.2016.0000	MANUTENCAO E FUNCIONAMENTO ADMINISTRATIVO		329.954,72	329.954,72
14.122.0001.2016.0048	MANUTENCAO E FUNCIONAMENTO ADMINISTRATIVO		329.954,72	329.954,72
14.243.0000.0000.0000	ASSISTENCIA A CRIANCA E AO ADOLESCENTE	1.102.235,48	398.250,99	1500.486,47



PREFEITURA MUNICIPAL DE FORTALEZA

31000 - SECRETARIA MUNICIPAL DOS DIREITOS HUMANOS E DESENVOLVIMENTO SOCIAL

EXERCÍCIO DE 2019

ANEXO 7

ORÇAMENTO GERAL

CONSOLIDAÇÃO DAS DESPESAS POR ÓRGÃO

PROGRAMA DE TRABALHO

CÓDIGO	ESPECIFICAÇÃO	PROJETO	ATIVIDADE	TOTAL
14.243.0181.0000.0000	PROMOCAO DOS DIREITOS E PREVENCAO DE VIOLACOES CONTRA CRIANCAS E ADOLESCENTES	1035.846,54		1035.846,54
14.243.0181.1503.0000	FINANCIAMENTO DE PROJETOS POR MEIO DE EDITAIS	1030.687,39		1030.687,39
14.243.0181.1503.0001	FINANCIAMENTO DE PROJETOS POR MEIO DE EDITAIS	1030.687,39		1030.687,39
14.243.0181.1917.0000	APOIO E REALIZACAO DE EVENTOS	5.159,15		5.159,15
14.243.0181.1917.0008	APOIO E REALIZACAO DE EVENTOS	5.159,15		5.159,15
14.243.0186.0000.0000	GESTAO DAS UNIDADES DO SISTEMA DE GARANTIA DE DIREITOS	66.388,94	398.250,99	464.639,93
14.243.0186.1518.0000	REALIZACAO DE ELEICAO PARA CONSELHEIRO TUTELAR	66.388,94		66.388,94
14.243.0186.1518.0001	REALIZACAO DE ELEICAO PARA CONSELHEIRO TUTELAR	66.388,94		66.388,94
14.243.0186.2051.0000	MANUTENCAO DOS CONSELHOS TUTELARES		398.250,99	398.250,99
14.243.0186.2051.0001	MANUTENCAO DOS CONSELHOS TUTELARES		398.250,99	398.250,99
14.244.0000.0000.0000	ASSISTENCIA COMUNITARIA		378.573,53	378.573,53
14.244.0036.0000.0000	CIDADANIA E DIREITOS HUMANOS - CIDADANIA EM REDE		378.573,53	378.573,53
14.244.0036.2305.0000	MANUTENCAO DOS CENTROS DE CIDADANIA E DIREITOS HUMANOS		378.573,53	378.573,53
14.244.0036.2305.0001	MANUTENCAO DOS CENTROS DE CIDADANIA E DIREITOS HUMANOS		378.573,53	378.573,53
14.422.0000.0000.0000	DIREITOS INDIVIDUAIS, COLETIVOS E DIFUSOS	52.143,08	9.245.903,78	9.298.046,86
14.422.0007.0000.0000	ATENCAO INTEGRAL A PESSOA IDOSA		9.162.134,58	9.162.134,58
14.422.0007.2335.0000	APOIO AO DESENVOLVIMENTO INSTITUCIONAL		9.162.134,58	9.162.134,58
14.422.0007.2335.0001	APOIO AO DESENVOLVIMENTO INSTITUCIONAL		9.162.134,58	9.162.134,58
14.422.0031.0000.0000	PROMOCAO E DEFESA DOS DIREITOS DAS MULHERES	23.022,65	83.769,20	106.791,85
14.422.0031.1351.0000	PROMOCAO DO TRABALHO, AUTONOMIA E CIDADANIA DAS MULHERES DE FORTALEZA	23.022,65		23.022,65
14.422.0031.1351.0001	PROMOCAO DO TRABALHO, AUTONOMIA E CIDADANIA DAS MULHERES DE FORTALEZA	23.022,65		23.022,65
14.422.0031.2052.0000	MANUTENCAO DOS EQUIPAMENTOS DE ATENDIMENTO A MULHER EM SITUACAO DE VIOLENCIA		83.769,20	83.769,20
14.422.0031.2052.0001	MANUTENCAO DOS EQUIPAMENTOS DE ATENDIMENTO A MULHER EM SITUACAO DE VIOLENCIA		83.769,20	83.769,20
14.422.0036.0000.0000	CIDADANIA E DIREITOS HUMANOS - CIDADANIA EM REDE	29.120,43		29.120,43
14.422.0036.1408.0000	REALIZACAO DE CAMPANHA EM DEFESA DOS DIREITOS HUMANOS	29.120,43		29.120,43
14.422.0036.1408.0001	REALIZACAO DE CAMPANHA EM DEFESA DOS DIREITOS HUMANOS	29.120,43		29.120,43
TOTAL		2.519.169,06	96.837.119,36	99.356.288,42



PREFEITURA MUNICIPAL DE FORTALEZA

EXERCÍCIO DE 2019

ANEXO 2

ORÇAMENTO GERAL

32101 - SECRETARIA MUNICIPAL DA CULTURA DE FORTALEZA

CÓDIGO	ESPECIFICAÇÃO	NATUREZA DA DESPESA		
		ELEMENTO	MODALIDADE	CATEGORIA / GRUPO
3.0.0.00	DESPESAS CORRENTES			33.651.580,43
3.1.0.00	PESSOAL E ENCARGOS SOCIAIS			5.687.422,69
3.1.9.0.00	APLICACOES DIRETAS		5.181.591,31	
3.1.9.0.05	OUTROS BENEFICIOS PREVIDENCIARIOS DO SERVIDOR OU DO MILITAR	308,94		
3.1.9.0.11	VENCIMENTOS E VANTAGENS FIXAS - PESSOAL CIVIL	4.583.936,48		
3.1.9.0.13	CONTRIBUICOES PATRONAIS	546.344,80		
3.1.9.0.92	DESPESAS DE EXERCICIOS ANTERIORES	3.102,15		
3.1.9.0.94	INDENIZACOES RESTITUICOES TRABALHISTAS	7.798,94		
3.1.9.0.96	RESSARCIMENTO DESPESAS DE PESSOAL REQUISITADO	40.100,00		
3.1.9.1.00	APLICACOES DIRETAS DECORRENTES DE OPERACOES INTRA-ORÇAMENTARIAS		505.831,38	
3.1.9.1.13	CONTRIBUICOES PATRONAIS	505.831,38		
3.3.0.0.00	OUTRAS DESPESAS CORRENTES			27.964.157,74
3.3.5.0.00	TRANSFERENCIAS A INSTITUICOES PRIVADAS		11.534.375,37	
3.3.5.0.39	OUTROS SERVICOS DE TERCEIROS - PESSOA JURIDICA	4.025.154,37		
3.3.5.0.41	CONTRIBUICOES	7.509.221,00		
3.3.9.0.00	APLICACOES DIRETAS		16.247.532,37	
3.3.9.0.14	DIARIAS - CIVIL	39.494,00		
3.3.9.0.30	MATERIAL DE CONSUMO	113.573,52		
3.3.9.0.36	OUTROS SERVICOS DE TERCEIROS - PESSOA FISICA	640.333,01		
3.3.9.0.39	OUTROS SERVICOS DE TERCEIROS - PESSOA JURIDICA	10.069.188,02		
3.3.9.0.46	AUXILIO-ALIMENTACAO	187.464,00		
3.3.9.0.47	OBRIGACOES TRIBUTARIAS CONTRIBUTIVAS	111.887,00		
3.3.9.0.48	OUTROS AUXILIOS FINANCEIROS A PESSOAS FISICAS	5.084.968,00		
3.3.9.0.92	DESPESA DE EXERCICIOS ANTERIORES	456,50		
3.3.9.0.93	INDENIZACOES E RESTITUICOES	168,32		
3.3.9.1.00	APLICACOES DIRETAS DECORRENTES DE OPERACOES INTRA-ORÇAMENTARIAS		182.250,00	
3.3.9.1.39	OUTROS SERVICOS DE TERCEIROS - PESSOA JURIDICA	182.250,00		
4.0.0.0.00	DESPESAS DE CAPITAL			791.847,61
4.4.0.0.00	INVESTIMENTOS			791.847,61
4.4.9.0.00	APLICACOES DIRETAS		791.847,61	
4.4.9.0.51	OBRAS E INSTALACOES	63.978,79		
4.4.9.0.52	EQUIPAMENTOS E MATERIAL PERMANENTE	727.868,82		
TOTAL				34.443.428,04



PREFEITURA MUNICIPAL DE FORTALEZA

EXERCÍCIO DE 2019

ANEXO 6

ORÇAMENTO GERAL

32101 - SECRETARIA MUNICIPAL DA CULTURA DE FORTALEZA

PROGRAMA DE TRABALHO

CÓDIGO	ESPECIFICAÇÃO	PROJETO	ATIVIDADE	TOTAL
13.000.0000.0000.0000	CULTURA	4.781200,39	29.662.227,65	34.443.428,04
13.122.0000.0000.0000	ADMINISTRACAO GERAL	143.037,40	6.355.045,18	6.498.082,58
13.122.0001.0000.0000	GESTAO E MANUTENCAO	143.037,40	6.355.045,18	6.498.082,58
13.122.0001.1122.0000	REFORMA E RECUPERACAO DE IMOVEIS PUBLICOS	109.352,78		109.352,78
13.122.0001.1122.0004	REFORMA E RECUPERACAO DE IMOVEIS PUBLICOS	109.352,78		109.352,78
13.122.0001.1796.0000	AQUISICAO DE EQUIPAMENTOS, MOBILIARIOS E VEICULOS	33.684,62		33.684,62
13.122.0001.1796.0028	AQUISICAO DE EQUIPAMENTOS, MOBILIARIOS E VEICULOS	33.684,62		33.684,62
13.122.0001.2016.0000	MANUTENCAO E FUNCIONAMENTO ADMINISTRATIVO		667.622,49	667.622,49
13.122.0001.2016.0037	MANUTENCAO E FUNCIONAMENTO ADMINISTRATIVO		667.622,49	667.622,49
13.122.0001.2195.0000	REMUNERACAO DE PESSOAL ATIVO DO MUNICIPIO E ENCARGOS SOCIAIS		5.687.422,69	5.687.422,69
13.122.0001.2195.0038	REMUNERACAO DE PESSOAL ATIVO DO MUNICIPIO E ENCARGOS SOCIAIS		5.687.422,69	5.687.422,69
13.126.0000.0000.0000	TECNOLOGIA DA INFORMACAO	2.150,80		2.150,80
13.126.0001.0000.0000	GESTAO E MANUTENCAO	2.150,80		2.150,80
13.126.0001.1005.0000	AQUISICAO E IMPLANTACAO DE PRODUTOS E SERVICOS DE TI	2.150,80		2.150,80
13.126.0001.1005.0027	AQUISICAO E IMPLANTACAO DE PRODUTOS E SERVICOS DE TI	2.150,80		2.150,80
13.243.0000.0000.0000	ASSISTENCIA A CRIANCA E AO ADOLESCENTE		4.025.154,37	4.025.154,37
13.243.0200.0000.0000	PROMOCAO DA FORMACAO PARA O PATRIMONIO, A CULTURA E AS ARTES		4.025.154,37	4.025.154,37
13.243.0200.2095.0000	REALIZACAO DE ATIVIDADES DE FORMACAO ARTISTICA NA VILA DAS ARTES		4.025.154,37	4.025.154,37
13.243.0200.2095.0001	REALIZACAO DE ATIVIDADES DE FORMACAO ARTISTICA NA VILA DAS ARTES		4.025.154,37	4.025.154,37
13.3910000.0000.0000	PATRIMONIO HISTORICO, ARTISTICO E ARQUEOLOGICO	63.978,79	160.567,30	224.546,09
13.3910074.0000.0000	VALORIZACAO, PRESERVACAO E RECUPERACAO DO PATRIMONIO HISTORICO E CULTURAL.	63.978,79	160.567,30	224.546,09
13.3910074.1525.0000	RESTAURACAO, REQUALIFICACAO E CONSERVACAO DO PATRIMONIO CULTURAL, HISTORICO E ARTISTICO	63.978,79		63.978,79
13.3910074.1525.0001	RESTAURACAO, REQUALIFICACAO E CONSERVACAO DO PATRIMONIO CULTURAL, HISTORICO E ARTISTICO	63.978,79		63.978,79
13.3910074.2265.0000	APOIO A MANIFESTACOES REGISTRADAS COMO PATRIMONIO IMATERIAL (25 E DIA DE MARACATU, FESTEJOS DO MAR ENTRE OUTRAS)		160.567,30	160.567,30
13.3910074.2265.0001	APOIO A MANIFESTACOES REGISTRADAS COMO PATRIMONIO IMATERIAL (25 E DIA DE MARACATU, FESTEJOS DO MAR ENTRE OUTRAS)		98.167,30	98.167,30
13.3910074.2265.0002	DIA DO MARACATU		62.400,00	62.400,00
13.392.0000.0000.0000	DIFUSAO CULTURAL	4.572.033,40	19.121.460,80	23.693.494,20
13.392.0190.0000.0000	PROMOCAO DE POLITICAS DO LIVRO, DA LEITURA, DA LITERATURA E BIBLIOTECA	692.033,40		692.033,40



PREFEITURA MUNICIPAL DE FORTALEZA

EXERCÍCIO DE 2019

ANEXO 6

ORÇAMENTO GERAL

32101 - SECRETARIA MUNICIPAL DA CULTURA DE FORTALEZA

PROGRAMA DE TRABALHO

CÓDIGO	ESPECIFICAÇÃO	PROJETO	ATIVIDADE	TOTAL
13.392.0190.1168.0000	FORTALECIMENTO E AMPLIACAO DE EQUIPAMENTOS DE COMPARTILHAMENTO DE LIVROS (TERMINAL LITERARIO E AFINS)	692.033,40		692.033,40
13.392.0190.1168.0001	FORTALECIMENTO E AMPLIACAO DE EQUIPAMENTOS DE COMPARTILHAMENTO DE LIVROS (TERMINAL LITERARIO E AFINS)	692.033,40		692.033,40
13.392.0194.0000.0000	APOIO A CRIACAO,DIFUSAO E FOMENTO A CULTURA	3.880.000,00	18.708.989,50	22.588.989,50
13.392.0194.1188.0000	APOIO AS PRODUCOES ARTISTICAS POR MEIO DE EDITAL	3.880.000,00		3.880.000,00
13.392.0194.1188.0001	APOIO AS PRODUCOES ARTISTICAS POR MEIO DE EDITAL	3.880.000,00		3.880.000,00
13.392.0194.2270.0000	REALIZACAO DAS ACOES PERMANENTES DE CULTURA (SALAO DE ABRIL, FESTIVAL DE TEATRO DE FORTALEZA, MOSTRA DE MUSICA PETRUCIO MAIA, REALIZACAO DO CICLO NATALINO, REALIZACAO DO CICLO CARNAVALESCO,REALIZACAO DO CICLO		18.348.380,58	18.348.380,58
13.392.0194.2270.0001	REALIZACAO DAS ACOES PERMANENTES DE CULTURA (SALAO DE ABRIL, FESTIVAL DE TEATRO DE FORTALEZA, MOSTRA DE MUSICA PETRUCIO MAIA, REALIZACAO DO CICLO NATALINO, REALIZACAO DO CICLO CARNAVALESCO,REALIZACAO DO CICLO		7.762.739,41	7.762.739,41
13.392.0194.2270.0002	SALAO DE ABRIL		2.000,00	2.000,00
13.392.0194.2270.0003	FESTIVAL DE TEATRO		668.570,00	668.570,00
13.392.0194.2270.0004	FESTIVAL DAS CULTURAS DE FORTALEZA		1473.421,00	1473.421,00
13.392.0194.2270.0006	CICLO CARNAVALESCO		6.816.455,82	6.816.455,82
13.392.0194.2270.0008	CICLO JUNINO		1623.656,70	1623.656,70
13.392.0194.2270.0010	REALIZACAO DA PROGRAMACAO DO ANIVERSARIO DE FORTALEZA		1537,65	1537,65
13.392.0194.2389.0000	MANUTENCAO DE EQUIPAMENTOS CULTURAIIS.		360.608,92	360.608,92
13.392.0194.2389.0001	MANUTENCAO DE EQUIPAMENTOS CULTURAIIS.		360.608,92	360.608,92
13.392.0200.0000.0000	PROMOCAO DA FORMACAO PARA O PATRIMONIO, A CULTURA E AS ARTES		412.471,30	412.471,30
13.392.0200.2097.0000	PROMOCAO DE FORMACAO E EDUCACAO PARA PATRIMONIO HISTORICO E CULTURAL		412.471,30	412.471,30
13.392.0200.2097.0001	PROMOCAO DE FORMACAO E EDUCACAO PARA PATRIMONIO HISTORICO E CULTURAL		262.842,40	262.842,40
13.392.0200.2097.0002	SEMINARIO DO PATRIMONIO DE FORTALEZA		149.628,90	149.628,90
TOTAL		4.781.200,39	29.662.227,65	34.443.428,04



PREFEITURA MUNICIPAL DE FORTALEZA

EXERCÍCIO DE 2019

ANEXO 8

ORÇAMENTO GERAL

32101 - SECRETARIA MUNICIPAL DA CULTURA DE FORTALEZA

PROGRAMA DE TRABALHO

CÓDIGO	ESPECIFICAÇÃO	ORDINÁRIO	VINCULADO	TOTAL
13.000.0000.0000.0000	CULTURA	64.147,11	34.379.280,93	34.443.428,04
13.122.0000.0000.0000	ADMINISTRACAO GERAL	168,32	6.497.914,26	6.498.082,58
13.122.0001.0000.0000	GESTAO E MANUTENCAO	168,32	6.497.914,26	6.498.082,58
13.122.0001.1122.0000	REFORMA E RECUPERACAO DE IMOVEIS PUBLICOS		109.352,78	109.352,78
13.122.0001.1122.0004	REFORMA E RECUPERACAO DE IMOVEIS PUBLICOS		109.352,78	109.352,78
13.122.0001.1796.0000	AQUISICAO DE EQUIPAMENTOS, MOBILIARIOS E VEICULOS		33.684,62	33.684,62
13.122.0001.1796.0028	AQUISICAO DE EQUIPAMENTOS, MOBILIARIOS E VEICULOS		33.684,62	33.684,62
13.122.0001.2016.0000	MANUTENCAO E FUNCIONAMENTO ADMINISTRATIVO	168,32	667.454,17	667.622,49
13.122.0001.2016.0037	MANUTENCAO E FUNCIONAMENTO ADMINISTRATIVO	168,32	667.454,17	667.622,49
13.122.0001.2195.0000	REMUNERACAO DE PESSOAL ATIVO DO MUNICIPIO E ENCARGOS SOCIAIS		5.687.422,69	5.687.422,69
13.122.0001.2195.0038	REMUNERACAO DE PESSOAL ATIVO DO MUNICIPIO E ENCARGOS SOCIAIS		5.687.422,69	5.687.422,69
13.126.0000.0000.0000	TECNOLOGIA DA INFORMACAO		2.150,80	2.150,80
13.126.0001.0000.0000	GESTAO E MANUTENCAO		2.150,80	2.150,80
13.126.0001.1005.0000	AQUISICAO E IMPLANTACAO DE PRODUTOS E SERVICOS DE TI		2.150,80	2.150,80
13.126.0001.1005.0027	AQUISICAO E IMPLANTACAO DE PRODUTOS E SERVICOS DE TI		2.150,80	2.150,80
13.243.0000.0000.0000	ASSISTENCIA A CRIANCA E AO ADOLESCENTE		4.025.154,37	4.025.154,37
13.243.0200.0000.0000	PROMOCAO DA FORMACAO PARA O PATRIMONIO, A CULTURA E AS ARTES		4.025.154,37	4.025.154,37
13.243.0200.2095.0000	REALIZACAO DE ATIVIDADES DE FORMACAO ARTISTICA NA VILA DAS ARTES		4.025.154,37	4.025.154,37
13.243.0200.2095.0001	REALIZACAO DE ATIVIDADES DE FORMACAO ARTISTICA NA VILA DAS ARTES		4.025.154,37	4.025.154,37
13.3910000.0000.0000	PATRIMONIO HISTORICO, ARTISTICO E ARQUEOLOGICO	63.978,79	160.567,30	224.546,09
13.3910074.0000.0000	VALORIZACAO, PRESERVACAO E RECUPERACAO DO PATRIMONIO HISTORICO E CULTURAL.	63.978,79	160.567,30	224.546,09
13.3910074.1525.0000	RESTAURACAO, REQUALIFICACAO E CONSERVACAO DO PATRIMONIO CULTURAL, HISTORICO E ARTISTICO	63.978,79		63.978,79
13.3910074.1525.0001	RESTAURACAO, REQUALIFICACAO E CONSERVACAO DO PATRIMONIO CULTURAL, HISTORICO E ARTISTICO	63.978,79		63.978,79
13.3910074.2265.0000	APOIO A MANIFESTACOES REGISTRADAS COMO PATRIMONIO IMATERIAL (25 E DIA DE MARACATU, FESTEJOS DO MAR ENTRE OUTRAS)		160.567,30	160.567,30
13.3910074.2265.0001	APOIO A MANIFESTACOES REGISTRADAS COMO PATRIMONIO IMATERIAL (25 E DIA DE MARACATU, FESTEJOS DO MAR ENTRE OUTRAS)		98.167,30	98.167,30
13.3910074.2265.0002	DIA DO MARACATU		62.400,00	62.400,00
13.392.0000.0000.0000	DIFUSAO CULTURAL		23.693.494,20	23.693.494,20
13.392.0190.0000.0000	PROMOCAO DE POLITICAS DO LIVRO, DA LEITURA, DA LITERATURA E BIBLIOTECA		692.033,40	692.033,40



PREFEITURA MUNICIPAL DE FORTALEZA

EXERCÍCIO DE 2019

ANEXO 8

ORÇAMENTO GERAL

32101 - SECRETARIA MUNICIPAL DA CULTURA DE FORTALEZA

PROGRAMA DE TRABALHO

CÓDIGO	ESPECIFICAÇÃO	ORDINÁRIO	VINCULADO	TOTAL
13.392.0190.1168.0000	FORTALECIMENTO E AMPLIACAO DE EQUIPAMENTOS DE COMPARTILHAMENTO DE LIVROS (TERMINAL LITERARIO E AFINS)		692.033,40	692.033,40
13.392.0190.1168.0001	FORTALECIMENTO E AMPLIACAO DE EQUIPAMENTOS DE COMPARTILHAMENTO DE LIVROS (TERMINAL LITERARIO E AFINS)		692.033,40	692.033,40
13.392.0194.0000.0000	APOIO A CRIACAO,DIFUSAO E FOMENTO A CULTURA		22.588.989,50	22.588.989,50
13.392.0194.1188.0000	APOIO AS PRODUCOES ARTISTICAS POR MEIO DE EDITAL		3.880.000,00	3.880.000,00
13.392.0194.1188.0001	APOIO AS PRODUCOES ARTISTICAS POR MEIO DE EDITAL		3.880.000,00	3.880.000,00
13.392.0194.2270.0000	REALIZACAO DAS ACOES PERMANENTES DE CULTURA (SALAO DE ABRIL, FESTIVAL DE TEATRO DE FORTALEZA, MOSTRA DE MUSICA PETRUCIO MAIA, REALIZACAO DO CICLO NATALINO, REALIZACAO DO CICLO CARNAVALESCO,REALIZACAO DO CICLO		18.348.380,58	18.348.380,58
13.392.0194.2270.0001	REALIZACAO DAS ACOES PERMANENTES DE CULTURA (SALAO DE ABRIL, FESTIVAL DE TEATRO DE FORTALEZA, MOSTRA DE MUSICA PETRUCIO MAIA, REALIZACAO DO CICLO NATALINO, REALIZACAO DO CICLO CARNAVALESCO,REALIZACAO DO CICLO		7.762.739,41	7.762.739,41
13.392.0194.2270.0002	SALAO DE ABRIL		2.000,00	2.000,00
13.392.0194.2270.0003	FESTIVAL DE TEATRO		668.570,00	668.570,00
13.392.0194.2270.0004	FESTIVAL DAS CULTURAS DE FORTALEZA		1473.421,00	1473.421,00
13.392.0194.2270.0006	CICLO CARNAVALESCO		6.816.455,82	6.816.455,82
13.392.0194.2270.0008	CICLO JUNINO		1623.656,70	1623.656,70
13.392.0194.2270.0010	REALIZACAO DA PROGRAMACAO DO ANIVERSARIO DE FORTALEZA		1537,65	1537,65
13.392.0194.2389.0000	MANUTENCAO DE EQUIPAMENTOS CULTURAIIS.		360.608,92	360.608,92
13.392.0194.2389.0001	MANUTENCAO DE EQUIPAMENTOS CULTURAIIS.		360.608,92	360.608,92
13.392.0200.0000.0000	PROMOCAO DA FORMACAO PARA O PATRIMONIO, A CULTURA E AS ARTES		412.471,30	412.471,30
13.392.0200.2097.0000	PROMOCAO DE FORMACAO E EDUCACAO PARA PATRIMONIO HISTORICO E CULTURAL		412.471,30	412.471,30
13.392.0200.2097.0001	PROMOCAO DE FORMACAO E EDUCACAO PARA PATRIMONIO HISTORICO E CULTURAL		262.842,40	262.842,40
13.392.0200.2097.0002	SEMINARIO DO PATRIMONIO DE FORTALEZA		149.628,90	149.628,90
TOTAL		64.147,11	34.379.280,93	34.443.428,04



PREFEITURA MUNICIPAL DE FORTALEZA

32101 - SECRETARIA MUNICIPAL DA CULTURA DE FORTALEZA

EXERCÍCIO DE 2019

ANEXO 9

ORÇAMENTO GERAL

DEMONSTRATIVO DAS DESPESAS POR ÓRGÃO E FUNÇÃO

	TRABALHO	EDUCAÇÃO	CULTURA	DIREITOS DA CIDADANIA
SECRETARIA MUNICIPAL DA CULTURA DE FORTALEZA	-	-	34.443.428,04	-
TOTAL				34.443.428,04

PREFEITURA MUNICIPAL DE FORTALEZA

EXERCÍCIO DE 2019

ANEXO 11

ORÇAMENTO GERAL

32101 - SECRETARIA MUNICIPAL DA CULTURA DE FORTALEZA

NATUREZA DA DESPESA

CÓDIGO	ESPECIFICAÇÃO	CRÉDITOS ORÇAMENTÁRIOS E SUPLEMENTARES	CRÉDITOS ESPECIAIS E EXTRAORDINÁRIOS	TOTAL	REALIZADA EMPENHADA NO ANO	DIFERENÇA SALDO A EMPENHAR
3.0.0.0.00	DESPESAS CORRENTES	44.329.178,00	99.000,00	44.428.178,00	33.651.580,43	10.776.597,57
3.10.0.0.00	PESSOAL E ENCARGOS SOCIAIS	5.747.700,00		5.747.700,00	5.687.422,69	60.277,31
3.3.0.0.00	OUTRAS DESPESAS CORRENTES	38.581.478,00	99.000,00	38.680.478,00	27.964.157,74	10.716.320,26
4.0.0.0.00	DESPESAS DE CAPITAL	1.732.450,00	550.000,00	2.282.450,00	791.847,61	1.490.602,39
4.4.0.0.00	INVESTIMENTOS	1.731.450,00	550.000,00	2.281.450,00	791.847,61	1.489.602,39
4.5.0.0.00	INVERSOES FINANCEIRAS	1.000,00		1.000,00		1.000,00
TOTAL		46.061.628,00	649.000,00	46.710.628,00	34.443.428,04	12.267.199,96



PREFEITURA MUNICIPAL DE FORTALEZA

EXERCÍCIO DE 2019

ANEXO 2

ORÇAMENTO GERAL

32901 - FUNDO MUNICIPAL DE CULTURA

NATUREZA DA DESPESA

CÓDIGO	ESPECIFICAÇÃO	ELEMENTO	MODALIDADE	CATEGORIA / GRUPO
TOTAL				0,00

PREFEITURA MUNICIPAL DE FORTALEZA

EXERCÍCIO DE 2019

ANEXO 6

ORÇAMENTO GERAL

32901 - FUNDO MUNICIPAL DE CULTURA

PROGRAMA DE TRABALHO

CÓDIGO	ESPECIFICAÇÃO	PROJETO	ATIVIDADE	TOTAL
TOTAL				

PREFEITURA MUNICIPAL DE FORTALEZA

EXERCÍCIO DE 2019

ANEXO 8

ORÇAMENTO GERAL

32901 - FUNDO MUNICIPAL DE CULTURA

PROGRAMA DE TRABALHO

CÓDIGO	ESPECIFICAÇÃO	ORDINÁRIO	VINCULADO	TOTAL
TOTAL				

PREFEITURA MUNICIPAL DE FORTALEZA

EXERCÍCIO DE 2019

ANEXO 9

32901 - FUNDO MUNICIPAL DE CULTURA

ORÇAMENTO GERAL

DEMONSTRATIVO DAS DESPESAS POR ÓRGÃO E FUNÇÃO

TOTAL				-
-------	--	--	--	---

PREFEITURA MUNICIPAL DE FORTALEZA

EXERCÍCIO DE 2019

ANEXO 11

ORÇAMENTO GERAL

32901 - FUNDO MUNICIPAL DE CULTURA

NATUREZA DA DESPESA

CÓDIGO	ESPECIFICAÇÃO	CRÉDITOS ORÇAMENTÁRIOS E SUPLEMENTARES	CRÉDITOS ESPECIAIS E EXTRAORDINÁRIOS	TOTAL	REALIZADA EMPENHADA NO ANO	DIFERENÇA SALDO A EMPENHAR
3.0.0.0.00	DESPESAS CORRENTES	694.621,00		694.621,00		694.621,00
3.3.0.0.00	OUTRAS DESPESAS CORRENTES	694.621,00		694.621,00		694.621,00
4.0.0.0.00	DESPESAS DE CAPITAL	51.000,00		51.000,00		51.000,00
4.4.0.0.00	INVESTIMENTOS	51.000,00		51.000,00		51.000,00
TOTAL		745.621,00		745.621,00		745.621,00



PREFEITURA MUNICIPAL DE FORTALEZA

EXERCÍCIO DE 2019

ANEXO 2

ORÇAMENTO GERAL

32000 - SECRETARIA MUNICIPAL DA CULTURA DE FORTALEZA

NATUREZA DA DESPESA

CÓDIGO	ESPECIFICAÇÃO	ELEMENTO	MODALIDADE	CATEGORIA / GRUPO
3.0.0.00	DESPESAS CORRENTES			33.651.580,43
3.1.0.00	PESSOAL E ENCARGOS SOCIAIS			5.687.422,69
3.1.9.0.00	APLICACOES DIRETAS		5.181.591,31	
3.1.9.0.05	OUTROS BENEFICIOS PREVIDENCIARIOS DO SERVIDOR OU DO MILITAR	308,94		
3.1.9.0.11	VENCIMENTOS E VANTAGENS FIXAS - PESSOAL CIVIL	4.583.936,48		
3.1.9.0.13	CONTRIBUICOES PATRONAIS	546.344,80		
3.1.9.0.92	DESPESAS DE EXERCICIOS ANTERIORES	3.102,15		
3.1.9.0.94	INDENIZACOES RESTITUICOES TRABALHISTAS	7.798,94		
3.1.9.0.96	RESSARCIMENTO DESPESAS DE PESSOAL REQUISITADO	40.100,00		
3.1.9.1.00	APLICACOES DIRETAS DECORRENTES DE OPERACOES INTRA-ORCAMENTARIAS		505.831,38	
3.1.9.1.13	CONTRIBUICOES PATRONAIS	505.831,38		
3.3.0.0.00	OUTRAS DESPESAS CORRENTES			27.964.157,74
3.3.5.0.00	TRANSFERENCIAS A INSTITUICOES PRIVADAS		11.534.375,37	
3.3.5.0.39	OUTROS SERVICOS DE TERCEIROS - PESSOA JURIDICA	4.025.154,37		
3.3.5.0.41	CONTRIBUICOES	7.509.221,00		
3.3.9.0.00	APLICACOES DIRETAS		16.247.532,37	
3.3.9.0.14	DIARIAS - CIVIL	39.494,00		
3.3.9.0.30	MATERIAL DE CONSUMO	113.573,52		
3.3.9.0.36	OUTROS SERVICOS DE TERCEIROS - PESSOA FISICA	640.333,01		
3.3.9.0.39	OUTROS SERVICOS DE TERCEIROS - PESSOA JURIDICA	10.069.188,02		
3.3.9.0.46	AUXILIO-ALIMENTACAO	187.464,00		
3.3.9.0.47	OBRIGACOES TRIBUTARIAS CONTRIBUTIVAS	111.887,00		
3.3.9.0.48	OUTROS AUXILIOS FINANCEIROS A PESSOAS FISICAS	5.084.968,00		
3.3.9.0.92	DESPESAS DE EXERCICIOS ANTERIORES	456,50		
3.3.9.0.93	INDENIZACOES E RESTITUICOES	168,32		
3.3.9.1.00	APLICACOES DIRETAS DECORRENTES DE OPERACOES INTRA-ORCAMENTARIAS		182.250,00	
3.3.9.1.39	OUTROS SERVICOS DE TERCEIROS - PESSOA JURIDICA	182.250,00		
4.0.0.0.00	DESPESAS DE CAPITAL			791.847,61
4.4.0.0.00	INVESTIMENTOS			791.847,61
4.4.9.0.00	APLICACOES DIRETAS		791.847,61	
4.4.9.0.51	OBRAS E INSTALACOES	63.978,79		
4.4.9.0.52	EQUIPAMENTOS E MATERIAL PERMANENTE	727.868,82		
TOTAL				34.443.428,04



PREFEITURA MUNICIPAL DE FORTALEZA

32000 - SECRETARIA MUNICIPAL DA CULTURA DE FORTALEZA

EXERCÍCIO DE 2019

ANEXO 7

ORÇAMENTO GERAL

CONSOLIDAÇÃO DAS DESPESAS POR ÓRGÃO

PROGRAMA DE TRABALHO

CÓDIGO	ESPECIFICAÇÃO	PROJETO	ATIVIDADE	TOTAL
13.000.0000.0000.0000	CULTURA	4.781.200,39	29.662.227,65	34.443.428,04
13.122.0000.0000.0000	ADMINISTRACAO GERAL	143.037,40	6.355.045,18	6.498.082,58
13.122.0001.0000.0000	GESTAO E MANUTENCAO	143.037,40	6.355.045,18	6.498.082,58
13.122.0001.1122.0000	REFORMA E RECUPERACAO DE IMOVEIS PUBLICOS	109.352,78		109.352,78
13.122.0001.1122.0004	REFORMA E RECUPERACAO DE IMOVEIS PUBLICOS	109.352,78		109.352,78
13.122.0001.1796.0000	AQUISICAO DE EQUIPAMENTOS, MOBILIARIOS E VEICULOS	33.684,62		33.684,62
13.122.0001.1796.0028	AQUISICAO DE EQUIPAMENTOS, MOBILIARIOS E VEICULOS	33.684,62		33.684,62
13.122.0001.2016.0000	MANUTENCAO E FUNCIONAMENTO ADMINISTRATIVO		667.622,49	667.622,49
13.122.0001.2016.0037	MANUTENCAO E FUNCIONAMENTO ADMINISTRATIVO		667.622,49	667.622,49
13.122.0001.2195.0000	REMUNERACAO DE PESSOAL ATIVO DO MUNICIPIO E ENCARGOS SOCIAIS		5.687.422,69	5.687.422,69
13.122.0001.2195.0038	REMUNERACAO DE PESSOAL ATIVO DO MUNICIPIO E ENCARGOS SOCIAIS		5.687.422,69	5.687.422,69
13.126.0000.0000.0000	TECNOLOGIA DA INFORMACAO	2.150,80		2.150,80
13.126.0001.0000.0000	GESTAO E MANUTENCAO	2.150,80		2,150,80
13.126.0001.1005.0000	AQUISICAO E IMPLANTACAO DE PRODUTOS E SERVICOS DE TI	2.150,80		2,150,80
13.126.0001.1005.0027	AQUISICAO E IMPLANTACAO DE PRODUTOS E SERVICOS DE TI	2.150,80		2,150,80
13.243.0000.0000.0000	ASSISTENCIA A CRIANCA E AO ADOLESCENTE		4.025.154,37	4.025.154,37
13.243.0200.0000.0000	PROMOCAO DA FORMACAO PARA O PATRIMONIO, A CULTURA E AS ARTES		4.025.154,37	4.025.154,37
13.243.0200.2095.0000	REALIZACAO DE ATIVIDADES DE FORMACAO ARTISTICA NA VILA DAS ARTES		4.025.154,37	4.025.154,37
13.243.0200.2095.0001	REALIZACAO DE ATIVIDADES DE FORMACAO ARTISTICA NA VILA DAS ARTES		4.025.154,37	4.025.154,37
13.391.0000.0000.0000	PATRIMONIO HISTORICO, ARTISTICO E ARQUEOLOGICO	63.978,79	160.567,30	224.546,09
13.391.0074.0000.0000	VALORIZACAO, PRESERVACAO E RECUPERACAO DO PATRIMONIO HISTORICO E CULTURAL.	63.978,79	160.567,30	224.546,09
13.391.0074.1525.0000	RESTAURACAO, REQUALIFICACAO E CONSERVACAO DO PATRIMONIO CULTURAL, HISTORICO E ARTISTICO	63.978,79		63.978,79
13.391.0074.1525.0001	RESTAURACAO, REQUALIFICACAO E CONSERVACAO DO PATRIMONIO CULTURAL, HISTORICO E ARTISTICO	63.978,79		63.978,79
13.391.0074.2265.0000	APOIO A MANIFESTACOES REGISTRADAS COMO PATRIMONIO IMATERIAL (25 E DIA DE MARACATU, FESTEJOS DO MAR ENTRE OUTRAS)		160.567,30	160.567,30
13.391.0074.2265.0001	APOIO A MANIFESTACOES REGISTRADAS COMO PATRIMONIO IMATERIAL (25 E DIA DE MARACATU, FESTEJOS DO MAR ENTRE OUTRAS)		98.167,30	98.167,30
13.391.0074.2265.0002	DIA DO MARACATU		62.400,00	62.400,00
13.392.0000.0000.0000	DIFUSAO CULTURAL	4.572.033,40	19.121.460,80	23.693.494,20



PREFEITURA MUNICIPAL DE FORTALEZA

32000 - SECRETARIA MUNICIPAL DA CULTURA DE FORTALEZA

EXERCÍCIO DE 2019

ANEXO 7

ORÇAMENTO GERAL

CONSOLIDAÇÃO DAS DESPESAS POR ÓRGÃO

PROGRAMA DE TRABALHO

CÓDIGO	ESPECIFICAÇÃO	PROJETO	ATIVIDADE	TOTAL
13.392.0190.0000.0000	PROMOCAO DE POLITICAS DO LIVRO, DA LEITURA, DA LITERATURA E BIBLIOTECA	692.033,40		692.033,40
13.392.0190.1168.0000	FORTELECIMENTO E AMPLIACAO DE EQUIPAMENTOS DE COMPARTILHAMENTO DE LIVROS (TERMINAL LITERARIO E AFINS)	692.033,40		692.033,40
13.392.0190.1168.0001	FORTELECIMENTO E AMPLIACAO DE EQUIPAMENTOS DE COMPARTILHAMENTO DE LIVROS (TERMINAL LITERARIO E AFINS)	692.033,40		692.033,40
13.392.0194.0000.0000	APOIO A CRIACAO, DIFUSAO E FOMENTO A CULTURA	3.880.000,00	18.708.989,50	22.588.989,50
13.392.0194.1188.0000	APOIO AS PRODUCOES ARTISTICAS POR MEIO DE EDITAL	3.880.000,00		3.880.000,00
13.392.0194.1188.0001	APOIO AS PRODUCOES ARTISTICAS POR MEIO DE EDITAL	3.880.000,00		3.880.000,00
13.392.0194.2270.0000	REALIZACAO DAS ACOES PERMANENTES DE CULTURA (SALAO DE ABRIL, FESTIVAL DE TEATRO DE FORTALEZA, MOSTRA DE MUSICA PETRUCIO MAIA, REALIZACAO DO CICLO NATALINO, REALIZACAO DO CICLO CARNAVALESCO, REALIZACAO DO CICLO		18.348.380,58	18.348.380,58
13.392.0194.2270.0001	REALIZACAO DAS ACOES PERMANENTES DE CULTURA (SALAO DE ABRIL, FESTIVAL DE TEATRO DE FORTALEZA, MOSTRA DE MUSICA PETRUCIO MAIA, REALIZACAO DO CICLO NATALINO, REALIZACAO DO CICLO CARNAVALESCO, REALIZACAO DO CICLO		7.762.739,41	7.762.739,41
13.392.0194.2270.0002	SALAO DE ABRIL		2.000,00	2.000,00
13.392.0194.2270.0003	FESTIVAL DE TEATRO		668.570,00	668.570,00
13.392.0194.2270.0004	FESTIVAL DAS CULTURAS DE FORTALEZA		1473.421,00	1473.421,00
13.392.0194.2270.0006	CICLO CARNAVALESCO		6.816.455,82	6.816.455,82
13.392.0194.2270.0008	CICLO JUNINO		1623.656,70	1623.656,70
13.392.0194.2270.0010	REALIZACAO DA PROGRAMACAO DO ANIVERSARIO DE FORTALEZA		1537,65	1537,65
13.392.0194.2389.0000	MANUTENCAO DE EQUIPAMENTOS CULTURAI S.		360.608,92	360.608,92
13.392.0194.2389.0001	MANUTENCAO DE EQUIPAMENTOS CULTURAI S.		360.608,92	360.608,92
13.392.0200.0000.0000	PROMOCAO DA FORMACAO PARA O PATRIMONIO, A CULTURA E AS ARTES		412.471,30	412.471,30
13.392.0200.2097.0000	PROMOCAO DE FORMACAO E EDUCACAO PARA PATRIMONIO HISTORICO E CULTURAL		412.471,30	412.471,30
13.392.0200.2097.0001	PROMOCAO DE FORMACAO E EDUCACAO PARA PATRIMONIO HISTORICO E CULTURAL		262.842,40	262.842,40
13.392.0200.2097.0002	SEMINARIO DO PATRIMONIO DE FORTALEZA		149.628,90	149.628,90
TOTAL		4.781.200,39	29.662.227,65	34.443.428,04



PREFEITURA MUNICIPAL DE FORTALEZA

EXERCÍCIO DE 2019

ANEXO 2

ORÇAMENTO GERAL

34101 - SECRETARIA MUNICIPAL DO DESENVOLVIMENTO HABITACIONAL DE FORTALEZA

CÓDIGO	ESPECIFICAÇÃO	NATUREZA DA DESPESA		
		ELEMENTO	MODALIDADE	CATEGORIA / GRUPO
3.0.0.0.00	DESPESAS CORRENTES			3.129.332,07
3.10.0.00	PESSOAL E ENCARGOS SOCIAIS			2.320.944,67
3.19.0.00	APLICACOES DIRETAS		2.232.848,07	
3.19.0.11	VENCIMENTOS E VANTAGENS FIXAS - PESSOAL CIVIL	1876.97184		
3.19.0.13	CONTRIBUICOES PATRONAIS	328.32144		
3.19.0.94	INDENIZACOES RESTITUICOES TRABALHISTAS	27.554,79		
3.19.100	APLICACOES DIRETAS DECORRENTES DE OPERACOES INTRA-ORCAMENTARIAS		88.096,60	
3.19.113	CONTRIBUICOES PATRONAIS	88.096,60		
3.3.0.0.00	OUTRAS DESPESAS CORRENTES			808.387,40
3.3.9.0.00	APLICACOES DIRETAS		808.387,40	
3.3.9.0.14	DIARIAS - CIVIL	20.900,00		
3.3.9.0.30	MATERIAL DE CONSUMO	86.856,60		
3.3.9.0.36	OUTROS SERVICOS DE TERCEIROS - PESSOA FISICA	49.13161		
3.3.9.0.39	OUTROS SERVICOS DE TERCEIROS - PESSOA JURIDICA	562.028,13		
3.3.9.0.40	SERVICOS DE TECNOLOGIA DA INFORMACAO E COMUNICACAO - PESSOA JURIDICA	325,00		
3.3.9.0.46	AUXILIO-ALIMENTACAO	77.112,00		
3.3.9.0.47	OBRIGACOES TRIBUTARIAS CONTRIBUTIVAS	7.533,31		
3.3.9.0.92	DESPESAS DE EXERCICIOS ANTERIORES	4.500,75		
4.0.0.0.00	DESPESAS DE CAPITAL			123.690,85
4.4.0.0.00	INVESTIMENTOS			123.690,85
4.4.9.0.00	APLICACOES DIRETAS		123.690,85	
4.4.9.0.52	EQUIPAMENTOS E MATERIAL PERMANENTE	123.690,85		
TOTAL				3.253.022,92



PREFEITURA MUNICIPAL DE FORTALEZA

EXERCÍCIO DE 2019

ANEXO 6

ORÇAMENTO GERAL

34101 - SECRETARIA MUNICIPAL DO DESENVOLVIMENTO HABITACIONAL DE FORTALEZA

PROGRAMA DE TRABALHO

CÓDIGO	ESPECIFICAÇÃO	PROJETO	ATIVIDADE	TOTAL
16.000.0000.0000.0000	HABITACAO	124.015,85	3.129.007,07	3.253.022,92
16.122.0000.0000.0000	ADMINISTRACAO GERAL	70.923,20	3.129.007,07	3.199.930,27
16.122.0001.0000.0000	GESTAO E MANUTENCAO	70.923,20	3.129.007,07	3.199.930,27
16.122.0001.1796.0000	AQUISICAO DE EQUIPAMENTOS, MOBILIARIOS E VEICULOS	70.923,20		70.923,20
16.122.0001.1796.0029	AQUISICAO DE EQUIPAMENTOS, MOBILIARIOS E VEICULOS	70.923,20		70.923,20
16.122.0001.2016.0000	MANUTENCAO E FUNCIONAMENTO ADMINISTRATIVO		808.062,40	808.062,40
16.122.0001.2016.0038	MANUTENCAO E FUNCIONAMENTO ADMINISTRATIVO		808.062,40	808.062,40
16.122.0001.2195.0000	REMUERACAO DE PESSOAL ATIVO DO MUNICIPIO E ENCARGOS SOCIAIS		2.320.944,67	2.320.944,67
16.122.0001.2195.0039	REMUERACAO DE PESSOAL ATIVO DO MUNICIPIO E ENCARGOS SOCIAIS		2.320.944,67	2.320.944,67
16.126.0000.0000.0000	TECNOLOGIA DA INFORMACAO	53.092,65		53.092,65
16.126.0001.0000.0000	GESTAO E MANUTENCAO	53.092,65		53.092,65
16.126.0001.1005.0000	AQUISICAO E IMPLANTACAO DE PRODUTOS E SERVICOS DE TI	53.092,65		53.092,65
16.126.0001.1005.0028	AQUISICAO E IMPLANTACAO DE PRODUTOS E SERVICOS DE TI	53.092,65		53.092,65
TOTAL		124.015,85	3.129.007,07	3.253.022,92



PREFEITURA MUNICIPAL DE FORTALEZA

EXERCÍCIO DE 2019

ANEXO 8

ORÇAMENTO GERAL

34101 - SECRETARIA MUNICIPAL DO DESENVOLVIMENTO HABITACIONAL DE FORTALEZA

PROGRAMA DE TRABALHO

CÓDIGO	ESPECIFICAÇÃO	ORDINÁRIO	VINCULADO	TOTAL
16.000.0000.0000.0000	HABITACAO		3.253.022,92	3.253.022,92
16.122.0000.0000.0000	ADMINISTRACAO GERAL		3.199.930,27	3.199.930,27
16.122.0001.0000.0000	GESTAO E MANUTENCAO		3.199.930,27	3.199.930,27
16.122.0001.1796.0000	AQUISICAO DE EQUIPAMENTOS, MOBILIARIOS E VEICULOS		70.923,20	70.923,20
16.122.0001.1796.0029	AQUISICAO DE EQUIPAMENTOS, MOBILIARIOS E VEICULOS		70.923,20	70.923,20
16.122.0001.2016.0000	MANUTENCAO E FUNCIONAMENTO ADMINISTRATIVO		808.062,40	808.062,40
16.122.0001.2016.0038	MANUTENCAO E FUNCIONAMENTO ADMINISTRATIVO		808.062,40	808.062,40
16.122.0001.2195.0000	REMUERACAO DE PESSOAL ATIVO DO MUNICIPIO E ENCARGOS SOCIAIS		2.320.944,67	2.320.944,67
16.122.0001.2195.0039	REMUERACAO DE PESSOAL ATIVO DO MUNICIPIO E ENCARGOS SOCIAIS		2.320.944,67	2.320.944,67
16.126.0000.0000.0000	TECNOLOGIA DA INFORMACAO		53.092,65	53.092,65
16.126.0001.0000.0000	GESTAO E MANUTENCAO		53.092,65	53.092,65
16.126.0001.1005.0000	AQUISICAO E IMPLANTACAO DE PRODUTOS E SERVICOS DE TI		53.092,65	53.092,65
16.126.0001.1005.0028	AQUISICAO E IMPLANTACAO DE PRODUTOS E SERVICOS DE TI		53.092,65	53.092,65
TOTAL			3.253.022,92	3.253.022,92



PREFEITURA MUNICIPAL DE FORTALEZA

34101 - SECRETARIA MUNICIPAL DO DESENVOLVIMENTO HABITACIONAL DE FORTALEZA

EXERCÍCIO DE 2019

ANEXO 9

ORÇAMENTO GERAL

DEMONSTRATIVO DAS DESPESAS POR ÓRGÃO E FUNÇÃO

	URBANISMO	HABITACAO	SANEAMENTO	GESTAO AMBIENTAL
SECRETARIA MUNICIPAL DO DESENVOLVIMENTO HABITACIONAL DE	-	3.253.022,92	-	-
TOTAL				3.253.022,92

PREFEITURA MUNICIPAL DE FORTALEZA

EXERCÍCIO DE 2019

ANEXO 11

ORÇAMENTO GERAL

34101 - SECRETARIA MUNICIPAL DO DESENVOLVIMENTO HABITACIONAL DE FORTALEZA

NATUREZA DA DESPESA

CÓDIGO	ESPECIFICAÇÃO	CRÉDITOS ORÇAMENTÁRIOS E SUPLEMENTARES	CRÉDITOS ESPECIAIS E EXTRAORDINÁRIOS	TOTAL	REALIZADA EMPENHADA NO ANO	DIFERENÇA SALDO A EMPENHAR
3.0.0.0.00	DESPESAS CORRENTES	3.365.562,00	12.000,00	3.377.562,00	3.129.332,07	248.229,93
3.10.0.00	PESSOAL E ENCARGOS SOCIAIS	2.385.000,00		2.385.000,00	2.320.944,67	64.055,33
3.3.0.0.00	OUTRAS DESPESAS CORRENTES	980.562,00	12.000,00	992.562,00	808.387,40	184.174,60
4.0.0.0.00	DESPESAS DE CAPITAL	145.000,00		145.000,00	123.690,85	21.309,15
4.4.0.0.00	INVESTIMENTOS	145.000,00		145.000,00	123.690,85	21.309,15
TOTAL		3.510.562,00	12.000,00	3.522.562,00	3.253.022,92	269.539,08



PREFEITURA MUNICIPAL DE FORTALEZA

EXERCÍCIO DE 2019

ANEXO 2

ORÇAMENTO GERAL

34901 - FUNDO MUNICIPAL DE HABITACAO DE INTERESSE SOCIAL

CÓDIGO	ESPECIFICAÇÃO	NATUREZA DA DESPESA		
		ELEMENTO	MODALIDADE	CATEGORIA / GRUPO
3.0.0.0.00	DESPESAS CORRENTES			8.848.294,43
3.3.0.0.00	OUTRAS DESPESAS CORRENTES			8.848.294,43
3.3.9.0.00	APLICACOES DIRETAS		8.848.294,43	
3.3.9.0.39	OUTROS SERVICOS DE TERCEIROS - PESSOA JURIDICA	3.506.925,60		
3.3.9.0.48	OUTROS AUXILIOS FINANCEIROS A PESSOAS FISICAS	3.735.060,00		
3.3.9.0.92	DESPESAS DE EXERCICIOS ANTERIORES	1.606.308,83		
4.0.0.0.00	DESPESAS DE CAPITAL			15.064.771,04
4.4.0.0.00	INVESTIMENTOS			15.064.771,04
4.4.9.0.00	APLICACOES DIRETAS		15.064.771,04	
4.4.9.0.51	OBRAS E INSTALACOES	9.210.823,75		
4.4.9.0.92	DESPESAS DE EXERCICIOS ANTERIORES	3.447.767,67		
4.4.9.0.93	INDENIZACOES E RESTITUICOES	2.406.179,62		
TOTAL				23.913.065,47



PREFEITURA MUNICIPAL DE FORTALEZA

EXERCÍCIO DE 2019

ANEXO 6

ORÇAMENTO GERAL

34901 - FUNDO MUNICIPAL DE HABITACAO DE INTERESSE SOCIAL

PROGRAMA DE TRABALHO

CÓDIGO	ESPECIFICAÇÃO	PROJETO	ATIVIDADE	TOTAL
16.000.0000.0000.0000	HABITACAO	20.117.674,48	3.795.390,99	23.913.065,47
16.482.0000.0000.0000	HABITACAO URBANA	20.117.674,48	3.795.390,99	23.913.065,47
16.482.0018.0000.0000	HABITAR BEM	17.816.364,14	3.795.390,99	21611755,13
16.482.0018.1016.0000	IMPLANTACAO DE INFRAESTRUTURA URBANA	1712.136,91		1712.136,91
16.482.0018.1016.0001	IMPLANTACAO DE INFRAESTRUTURA URBANA	1712.136,91		1712.136,91
16.482.0018.1017.0000	REALIZACAO DE TRABALHO TECNICO SOCIAL JUNTO AS FAMILIAS DE BAIXA RENDA	2.751.593,10		2.751.593,10
16.482.0018.1017.0001	REALIZACAO DE TRABALHO TECNICO SOCIAL JUNTO AS FAMILIAS DE BAIXA RENDA	2.751.593,10		2.751.593,10
16.482.0018.1018.0000	MELHORIA DA HABITACAO DE INTERESSE SOCIAL	49.747,49		49.747,49
16.482.0018.1018.0001	MELHORIA DA HABITACAO DE INTERESSE SOCIAL	49.747,49		49.747,49
16.482.0018.1019.0000	PRODUCAO E MELHORIAS HABITACIONAIS E INFRAESTRUTURA - VILA DO MAR	10.738.313,53		10.738.313,53
16.482.0018.1019.0001	PRODUCAO E MELHORIAS HABITACIONAIS E INFRAESTRUTURA - VILA DO MAR	10.738.313,53		10.738.313,53
16.482.0018.1020.0000	PRODUCAO DE UNIDADE HABITACIONAL DE INTERESSE SOCIAL	2.564.573,11		2.564.573,11
16.482.0018.1020.0001	PRODUCAO DE UNIDADE HABITACIONAL DE INTERESSE SOCIAL	2.564.573,11		2.564.573,11
16.482.0018.2964.0000	PROMOCAO DE LOCACAO SOCIAL PARA FAMILIAS DE BAIXA RENDA EM CASOS EMERGENCIAIS		3.795.390,99	3.795.390,99
16.482.0018.2964.0001	PROMOCAO DE LOCACAO SOCIAL PARA FAMILIAS DE BAIXA RENDA EM CASOS EMERGENCIAIS		3.795.390,99	3.795.390,99
16.482.0022.0000.0000	REGULARIZACAO FUNDIARIA DE ASSENTAMENTOS PRECARIOS	2.301.310,34		2.301.310,34
16.482.0022.1050.0000	REGULARIZACAO FUNDIARIA DE MELHORIAS HABITACIONAIS E URBANIZACAO	1.850.724,95		1.850.724,95
16.482.0022.1050.0001	REGULARIZACAO FUNDIARIA DE MELHORIAS HABITACIONAIS E URBANIZACAO	1.850.724,95		1.850.724,95
16.482.0022.1051.0000	REGULARIZACAO FUNDIARIA EM OCUPACOES CONSOLIDADAS	32.512,62		32.512,62
16.482.0022.1051.0001	REGULARIZACAO FUNDIARIA EM OCUPACOES CONSOLIDADAS	32.512,62		32.512,62
16.482.0022.1054.0000	REGULARIZACAO FUNDIARIA EM CONJUNTOS HABITACIONAIS	418.072,77		418.072,77
16.482.0022.1054.0001	REGULARIZACAO FUNDIARIA EM CONJUNTOS HABITACIONAIS	418.072,77		418.072,77
TOTAL		20.117.674,48	3.795.390,99	23.913.065,47



PREFEITURA MUNICIPAL DE FORTALEZA

EXERCÍCIO DE 2019

ANEXO 8

ORÇAMENTO GERAL

34901 - FUNDO MUNICIPAL DE HABITACAO DE INTERESSE SOCIAL

PROGRAMA DE TRABALHO

CÓDIGO	ESPECIFICAÇÃO	ORDINÁRIO	VINCULADO	TOTAL
16.000.0000.0000.0000	HABITACAO	610.776,51	23.302.288,96	23.913.065,47
16.482.0000.0000.0000	HABITACAO URBANA	610.776,51	23.302.288,96	23.913.065,47
16.482.0018.0000.0000	HABITAR BEM	610.776,51	21.000.978,62	21.611.755,13
16.482.0018.1016.0000	IMPLANTACAO DE INFRAESTRUTURA URBANA	365.700,00	1.346.436,91	1.712.136,91
16.482.0018.1016.0001	IMPLANTACAO DE INFRAESTRUTURA URBANA	365.700,00	1.346.436,91	1.712.136,91
16.482.0018.1017.0000	REALIZACAO DE TRABALHO TECNICO SOCIAL JUNTO AS FAMILIAS DE BAIXA RENDA	245.076,51	2.506.516,59	2.751.593,10
16.482.0018.1017.0001	REALIZACAO DE TRABALHO TECNICO SOCIAL JUNTO AS FAMILIAS DE BAIXA RENDA	245.076,51	2.506.516,59	2.751.593,10
16.482.0018.1018.0000	MELHORIA DA HABITACAO DE INTERESSE SOCIAL		49.747,49	49.747,49
16.482.0018.1018.0001	MELHORIA DA HABITACAO DE INTERESSE SOCIAL		49.747,49	49.747,49
16.482.0018.1019.0000	PRODUCAO E MELHORIAS HABITACIONAIS E INFRAESTRUTURA - VILA DO MAR		10.738.313,53	10.738.313,53
16.482.0018.1019.0001	PRODUCAO E MELHORIAS HABITACIONAIS E INFRAESTRUTURA - VILA DO MAR		10.738.313,53	10.738.313,53
16.482.0018.1020.0000	PRODUCAO DE UNIDADE HABITACIONAL DE INTERESSE SOCIAL		2.564.573,11	2.564.573,11
16.482.0018.1020.0001	PRODUCAO DE UNIDADE HABITACIONAL DE INTERESSE SOCIAL		2.564.573,11	2.564.573,11
16.482.0018.2964.0000	PROMOCAO DE LOCACAO SOCIAL PARA FAMILIAS DE BAIXA RENDA EM CASOS EMERGENCIAIS		3.795.390,99	3.795.390,99
16.482.0018.2964.0001	PROMOCAO DE LOCACAO SOCIAL PARA FAMILIAS DE BAIXA RENDA EM CASOS EMERGENCIAIS		3.795.390,99	3.795.390,99
16.482.0022.0000.0000	REGULARIZACAO FUNDIARIA DE ASSENTAMENTOS PRECARIOS		2.301.310,34	2.301.310,34
16.482.0022.1050.0000	REGULARIZACAO FUNDIARIA DE MELHORIAS HABITACIONAIS E URBANIZACAO		1.850.724,95	1.850.724,95
16.482.0022.1050.0001	REGULARIZACAO FUNDIARIA DE MELHORIAS HABITACIONAIS E URBANIZACAO		1.850.724,95	1.850.724,95
16.482.0022.1051.0000	REGULARIZACAO FUNDIARIA EM OCUPACOES CONSOLIDADAS		32.512,62	32.512,62
16.482.0022.1051.0001	REGULARIZACAO FUNDIARIA EM OCUPACOES CONSOLIDADAS		32.512,62	32.512,62
16.482.0022.1054.0000	REGULARIZACAO FUNDIARIA EM CONJUNTOS HABITACIONAIS		418.072,77	418.072,77
16.482.0022.1054.0001	REGULARIZACAO FUNDIARIA EM CONJUNTOS HABITACIONAIS		418.072,77	418.072,77
TOTAL		610.776,51	23.302.288,96	23.913.065,47



PREFEITURA MUNICIPAL DE FORTALEZA

34901 - FUNDO MUNICIPAL DE HABITACAO DE INTERESSE SOCIAL

EXERCÍCIO DE 2019

ANEXO 9

ORÇAMENTO GERAL

DEMONSTRATIVO DAS DESPESAS POR ÓRGÃO E FUNÇÃO

	URBANISMO	HABITACAO	SANEAMENTO	GESTAO AMBIENTAL
FUNDO MUNICIPAL DE HABITACAO DE INTERESSE SOCIAL	-	23.913.065,47	-	-
TOTAL				23.913.065,47

PREFEITURA MUNICIPAL DE FORTALEZA

EXERCÍCIO DE 2019

ANEXO 11

ORÇAMENTO GERAL

34901 - FUNDO MUNICIPAL DE HABITACAO DE INTERESSE SOCIAL

NATUREZA DA DESPESA

CÓDIGO	ESPECIFICAÇÃO	CRÉDITOS ORÇAMENTÁRIOS E SUPLEMENTARES	CRÉDITOS ESPECIAIS E EXTRAORDINÁRIOS	TOTAL	REALIZADA EMPENHADA NO ANO	DIFERENÇA SALDO A EMPENHAR
3.0.0.0.00	DESPESAS CORRENTES	11588.839,00	51000,00	11639.839,00	8.848.294,43	2.791.544,57
3.3.0.0.00	OUTRAS DESPESAS CORRENTES	11588.839,00	51000,00	11639.839,00	8.848.294,43	2.791.544,57
4.0.0.0.00	DESPESAS DE CAPITAL	20.088.930,00	1790.000,00	21878.930,00	15.064.771,04	6.814.158,96
4.4.0.0.00	INVESTIMENTOS	20.088.930,00	1790.000,00	21878.930,00	15.064.771,04	6.814.158,96
TOTAL		31.677.769,00	1.841.000,00	33.518.769,00	23.913.065,47	9.605.703,53



PREFEITURA MUNICIPAL DE FORTALEZA

EXERCÍCIO DE 2019

ANEXO 2

ORÇAMENTO GERAL

34000 - SECRETARIA MUNICIPAL DO DESENVOLVIMENTO HABITACIONAL DE FORTALEZA

NATUREZA DA DESPESA

CÓDIGO	ESPECIFICAÇÃO	ELEMENTO	MODALIDADE	CATEGORIA / GRUPO
3.0.0.0.00	DESPESAS CORRENTES			11.977.626,50
3.10.0.0.00	PESSOAL E ENCARGOS SOCIAIS			2.320.944,67
3.19.0.0.00	APLICACOES DIRETAS		2.232.848,07	
3.19.0.11	VENCIMENTOS E VANTAGENS FIXAS - PESSOAL CIVIL	1876.971,84		
3.19.0.13	CONTRIBUICOES PATRONAIS	328.321,44		
3.19.0.94	INDENIZACOES RESTITUICOES TRABALHISTAS	27.554,79		
3.19.100	APLICACOES DIRETAS DECORRENTES DE OPERACOES INTRA-ORCAMENTARIAS		88.096,60	
3.19.1.13	CONTRIBUICOES PATRONAIS	88.096,60		
3.3.0.0.00	OUTRAS DESPESAS CORRENTES			9.656.681,83
3.3.9.0.00	APLICACOES DIRETAS		9.656.681,83	
3.3.9.0.14	DIARIAS - CIVIL	20.900,00		
3.3.9.0.30	MATERIAL DE CONSUMO	86.856,60		
3.3.9.0.36	OUTROS SERVICOS DE TERCEIROS - PESSOA FISICA	49.131,61		
3.3.9.0.39	OUTROS SERVICOS DE TERCEIROS - PESSOA JURIDICA	4.068.953,73		
3.3.9.0.40	SERVICOS DE TECNOLOGIA DA INFORMACAO E COMUNICACAO - PESSOA JURIDICA	325,00		
3.3.9.0.46	AUXILIO-ALIMENTACAO	77.112,00		
3.3.9.0.47	OBRIGACOES TRIBUTARIAS CONTRIBUTIVAS	7.533,31		
3.3.9.0.48	OUTROS AUXILIOS FINANCEIROS A PESSOAS FISICAS	3.735.060,00		
3.3.9.0.92	DESPESAS DE EXERCICIOS ANTERIORES	1610.809,58		
4.0.0.0.00	DESPESAS DE CAPITAL			15.188.461,89
4.4.0.0.00	INVESTIMENTOS			15.188.461,89
4.4.9.0.00	APLICACOES DIRETAS		15.188.461,89	
4.4.9.0.51	OBRAS E INSTALACOES	9.210.823,75		
4.4.9.0.52	EQUIPAMENTOS E MATERIAL PERMANENTE	123.690,85		
4.4.9.0.92	DESPESAS DE EXERCICIOS ANTERIORES	3.447.767,67		
4.4.9.0.93	INDENIZACOES E RESTITUICOES	2.406.179,62		
TOTAL				27.166.088,39



PREFEITURA MUNICIPAL DE FORTALEZA

34000 - SECRETARIA MUNICIPAL DO DESENVOLVIMENTO HABITACIONAL DE FORTALEZA

EXERCÍCIO DE 2019

ANEXO 7

ORÇAMENTO GERAL

CONSOLIDAÇÃO DAS DESPESAS POR ÓRGÃO

PROGRAMA DE TRABALHO

CÓDIGO	ESPECIFICAÇÃO	PROJETO	ATIVIDADE	TOTAL
16.000.0000.0000.0000	HABITACAO	20.241690,33	6.924.398,06	27.166.088,39
16.122.0000.0000.0000	ADMINISTRACAO GERAL	70.923,20	3.129.007,07	3.199.930,27
16.122.0001.0000.0000	GESTAO E MANUTENCAO	70.923,20	3.129.007,07	3.199.930,27
16.122.0001.1796.0000	AQUISICAO DE EQUIPAMENTOS, MOBILIARIOS E VEICULOS	70.923,20		70.923,20
16.122.0001.1796.0029	AQUISICAO DE EQUIPAMENTOS, MOBILIARIOS E VEICULOS	70.923,20		70.923,20
16.122.0001.12016.0000	MANUTENCAO E FUNCIONAMENTO ADMINISTRATIVO		808.062,40	808.062,40
16.122.0001.12016.0038	MANUTENCAO E FUNCIONAMENTO ADMINISTRATIVO		808.062,40	808.062,40
16.122.0001.12195.0000	REMUERACAO DE PESSOAL ATIVO DO MUNICIPIO E ENCARGOS SOCIAIS		2.320.944,67	2.320.944,67
16.122.0001.12195.0039	REMUERACAO DE PESSOAL ATIVO DO MUNICIPIO E ENCARGOS SOCIAIS		2.320.944,67	2.320.944,67
16.126.0000.0000.0000	TECNOLOGIA DA INFORMACAO	53.092,65		53.092,65
16.126.0001.0000.0000	GESTAO E MANUTENCAO	53.092,65		53.092,65
16.126.0001.1005.0000	AQUISICAO E IMPLANTACAO DE PRODUTOS E SERVICOS DE TI	53.092,65		53.092,65
16.126.0001.1005.0028	AQUISICAO E IMPLANTACAO DE PRODUTOS E SERVICOS DE TI	53.092,65		53.092,65
16.482.0000.0000.0000	HABITACAO URBANA	20.117.674,48	3.795.390,99	23.913.065,47
16.482.0018.0000.0000	HABITAR BEM	17.816.364,14	3.795.390,99	21611.755,13
16.482.0018.1016.0000	IMPLANTACAO DE INFRAESTRUTURA URBANA	1712.136,91		1712.136,91
16.482.0018.1016.0001	IMPLANTACAO DE INFRAESTRUTURA URBANA	1712.136,91		1712.136,91
16.482.0018.1017.0000	REALIZACAO DE TRABALHO TECNICO SOCIAL JUNTO AS FAMILIAS DE BAIXA RENDA	2.751.593,10		2.751.593,10
16.482.0018.1017.0001	REALIZACAO DE TRABALHO TECNICO SOCIAL JUNTO AS FAMILIAS DE BAIXA RENDA	2.751.593,10		2.751.593,10
16.482.0018.1018.0000	MELHORIA DA HABITACAO DE INTERESSE SOCIAL	49.747,49		49.747,49
16.482.0018.1018.0001	MELHORIA DA HABITACAO DE INTERESSE SOCIAL	49.747,49		49.747,49
16.482.0018.1019.0000	PRODUCAO E MELHORIAS HABITACIONAIS E INFRAESTRUTURA - VILA DO MAR	10.738.313,53		10.738.313,53
16.482.0018.1019.0001	PRODUCAO E MELHORIAS HABITACIONAIS E INFRAESTRUTURA - VILA DO MAR	10.738.313,53		10.738.313,53
16.482.0018.1020.0000	PRODUCAO DE UNIDADE HABITACIONAL DE INTERESSE SOCIAL	2.564.573,11		2.564.573,11
16.482.0018.1020.0001	PRODUCAO DE UNIDADE HABITACIONAL DE INTERESSE SOCIAL	2.564.573,11		2.564.573,11
16.482.0018.2964.0000	PROMOCAO DE LOCACAO SOCIAL PARA FAMILIAS DE BAIXA RENDA EM CASOS EMERGENCIAIS		3.795.390,99	3.795.390,99
16.482.0018.2964.0001	PROMOCAO DE LOCACAO SOCIAL PARA FAMILIAS DE BAIXA RENDA EM CASOS EMERGENCIAIS		3.795.390,99	3.795.390,99



PREFEITURA MUNICIPAL DE FORTALEZA

34000 - SECRETARIA MUNICIPAL DO DESENVOLVIMENTO HABITACIONAL DE FORTALEZA

EXERCÍCIO DE 2019

ANEXO 7

ORÇAMENTO GERAL

CONSOLIDAÇÃO DAS DESPESAS POR ÓRGÃO

CÓDIGO	ESPECIFICAÇÃO	PROGRAMA DE TRABALHO		
		PROJETO	ATIVIDADE	TOTAL
16.482.0022.0000.0000	REGULARIZACAO FUNDIARIA DE ASSENTAMENTOS PRECARIOS	2.301310,34		2.301310,34
16.482.0022.1050.0000	REGULARIZACAO FUNDIARIA DE MELHORIAS HABITACIONAIS E URBANIZACAO	1850.724,95		1850.724,95
16.482.0022.1050.0001	REGULARIZACAO FUNDIARIA DE MELHORIAS HABITACIONAIS E URBANIZACAO	1850.724,95		1850.724,95
16.482.0022.1051.0000	REGULARIZACAO FUNDIARIA EM OCUPACOES CONSOLIDADAS	32.512,62		32.512,62
16.482.0022.1051.0001	REGULARIZACAO FUNDIARIA EM OCUPACOES CONSOLIDADAS	32.512,62		32.512,62
16.482.0022.1054.0000	REGULARIZACAO FUNDIARIA EM CONJUNTOS HABITACIONAIS	418.072,77		418.072,77
16.482.0022.1054.0001	REGULARIZACAO FUNDIARIA EM CONJUNTOS HABITACIONAIS	418.072,77		418.072,77
	TOTAL	20.241.690,33	6.924.398,06	27.166.088,39



PREFEITURA MUNICIPAL DE FORTALEZA

EXERCÍCIO DE 2019

ANEXO 2

ORÇAMENTO GERAL

39101 - SECRETARIA REGIONAL DO CENTRO

CÓDIGO	ESPECIFICAÇÃO	NATUREZA DA DESPESA			CATEGORIA / GRUPO
		ELEMENTO	MODALIDADE		
3.0.0.0.00	DESPESAS CORRENTES				5.758.286,70
3.10.0.00	PESSOAL E ENCARGOS SOCIAIS				2.806.337,73
3.19.0.00	APLICACOES DIRETAS		2.706.244,01		
3.19.0.11	VENCIMENTOS E VANTAGENS FIXAS - PESSOAL CIVIL	2.213.217,02			
3.19.0.13	CONTRIBUICOES PATRONAIS	421.353,98			
3.19.0.94	INDENIZACOES RESTITUICOES TRABALHISTAS	1.689,05			
3.19.0.96	RESSARCIMENTO DESPESAS DE PESSOAL REQUISITADO	69.983,96			
3.19.100	APLICACOES DIRETAS DECORRENTES DE OPERACOES INTRA-ORÇAMENTARIAS		100.093,72		
3.19.113	CONTRIBUICOES PATRONAIS	100.093,72			
3.3.0.0.00	OUTRAS DESPESAS CORRENTES				2.951.948,97
3.3.9.0.00	APLICACOES DIRETAS		2.951.948,97		
3.3.9.0.30	MATERIAL DE CONSUMO	31.352,18			
3.3.9.0.36	OUTROS SERVICOS DE TERCEIROS - PESSOA FISICA	24.581,68			
3.3.9.0.39	OUTROS SERVICOS DE TERCEIROS - PESSOA JURIDICA	2.766.839,11			
3.3.9.0.40	SERVICOS DE TECNOLOGIA DA INFORMACAO E COMUNICACAO - PESSOA JURIDICA	10.630,97			
3.3.9.0.46	AUXILIO-ALIMENTACAO	112.666,00			
3.3.9.0.47	OBRIGACOES TRIBUTARIAS CONTRIBUTIVAS	881,02			
3.3.9.0.93	INDENIZACOES E RESTITUICOES	4.998,01			
4.0.0.0.00	DESPESAS DE CAPITAL				3.086.591,59
4.4.0.0.00	INVESTIMENTOS				3.086.591,59
4.4.9.0.00	APLICACOES DIRETAS		3.086.591,59		
4.4.9.0.51	OBRAS E INSTALACOES	2.005.339,92			
4.4.9.0.52	EQUIPAMENTOS E MATERIAL PERMANENTE	1.081.251,67			
TOTAL					8.844.878,29



PREFEITURA MUNICIPAL DE FORTALEZA

EXERCÍCIO DE 2019

ANEXO 6

ORÇAMENTO GERAL

39101 - SECRETARIA REGIONAL DO CENTRO

PROGRAMA DE TRABALHO

CÓDIGO	ESPECIFICAÇÃO	PROJETO	ATIVIDADE	TOTAL
04.000.0000.0000.0000	ADMINISTRACAO	9.540,00	3.498.793,13	3.508.333,13
04.122.0000.0000.0000	ADMINISTRACAO GERAL	9.540,00	3.498.793,13	3.508.333,13
04.122.0001.0000.0000	GESTAO E MANUTENCAO	9.540,00	3.498.793,13	3.508.333,13
04.122.0001.1796.0000	AQUISICAO DE EQUIPAMENTOS, MOBILIARIOS E VEICULOS	9.540,00		9.540,00
04.122.0001.1796.0030	AQUISICAO DE EQUIPAMENTOS, MOBILIARIOS E VEICULOS	9.540,00		9.540,00
04.122.0001.2016.0000	MANUTENCAO E FUNCIONAMENTO ADMINISTRATIVO		692.455,40	692.455,40
04.122.0001.2016.0039	MANUTENCAO E FUNCIONAMENTO ADMINISTRATIVO		692.455,40	692.455,40
04.122.0001.2195.0000	REMUERACAO DE PESSOAL ATIVO DO MUNICIPIO E ENCARGOS SOCIAIS		2.806.337,73	2.806.337,73
04.122.0001.2195.0040	REMUERACAO DE PESSOAL ATIVO DO MUNICIPIO E ENCARGOS SOCIAIS		2.806.337,73	2.806.337,73
15.000.0000.0000.0000	URBANISMO	3.077.051,59	2.259.493,57	5.336.545,16
15.451.0000.0000.0000	INFRA-ESTRUTURA URBANA	3.077.051,59	2.259.493,57	5.336.545,16
15.451.0006.0000.0000	OBRAS PUBLICAS DE INFRAESTRUTURA	3.077.051,59		3.077.051,59
15.451.0006.1926.0000	CONSTRUCAO, AMPLIACAO, REFORMA E URBANIZACAO DE PRACAS PUBLICAS E OUTROS EQUIPAMENTOS URBANOS	3.077.051,59		3.077.051,59
15.451.0006.1926.0001	CONSTRUCAO, AMPLIACAO, REFORMA E URBANIZACAO DE PRACAS PUBLICAS E OUTROS EQUIPAMENTOS URBANOS	3.077.051,59		3.077.051,59
15.451.0010.0000.0000	ORDENAMENTO DOS ESPACOS URBANOS		2.259.493,57	2.259.493,57
15.451.0010.2943.0000	MANUTENCAO DE VIAS E ESPACOS PUBLICOS		2.259.493,57	2.259.493,57
15.451.0010.2943.0001	MANUTENCAO DE VIAS E ESPACOS PUBLICOS		2.259.493,57	2.259.493,57
TOTAL		3.086.591,59	5.758.286,70	8.844.878,29



PREFEITURA MUNICIPAL DE FORTALEZA

EXERCÍCIO DE 2019

ANEXO 8

ORÇAMENTO GERAL

39101 - SECRETARIA REGIONAL DO CENTRO

PROGRAMA DE TRABALHO

CÓDIGO	ESPECIFICAÇÃO	ORDINÁRIO	VINCULADO	TOTAL
04.000.0000.0000.0000	ADMINISTRACAO		3.508.333,13	3.508.333,13
04.122.0000.0000.0000	ADMINISTRACAO GERAL		3.508.333,13	3.508.333,13
04.122.0001.0000.0000	GESTAO E MANUTENCAO		3.508.333,13	3.508.333,13
04.122.0001.1796.0000	AQUISICAO DE EQUIPAMENTOS, MOBILIARIOS E VEICULOS		9.540,00	9.540,00
04.122.0001.1796.0030	AQUISICAO DE EQUIPAMENTOS, MOBILIARIOS E VEICULOS		9.540,00	9.540,00
04.122.0001.2016.0000	MANUTENCAO E FUNCIONAMENTO ADMINISTRATIVO		692.455,40	692.455,40
04.122.0001.2016.0039	MANUTENCAO E FUNCIONAMENTO ADMINISTRATIVO		692.455,40	692.455,40
04.122.0001.2195.0000	REMUERACAO DE PESSOAL ATIVO DO MUNICIPIO E ENCARGOS SOCIAIS		2.806.337,73	2.806.337,73
04.122.0001.2195.0040	REMUERACAO DE PESSOAL ATIVO DO MUNICIPIO E ENCARGOS SOCIAIS		2.806.337,73	2.806.337,73
15.000.0000.0000.0000	URBANISMO		5.336.545,16	5.336.545,16
15.451.0000.0000.0000	INFRA-ESTRUTURA URBANA		5.336.545,16	5.336.545,16
15.451.0006.0000.0000	OBRAS PUBLICAS DE INFRAESTRUTURA		3.077.051,59	3.077.051,59
15.451.0006.1926.0000	CONSTRUCAO, AMPLIACAO, REFORMA E URBANIZACAO DE PRACAS PUBLICAS E OUTROS EQUIPAMENTOS URBANOS		3.077.051,59	3.077.051,59
15.451.0006.1926.0001	CONSTRUCAO, AMPLIACAO, REFORMA E URBANIZACAO DE PRACAS PUBLICAS E OUTROS EQUIPAMENTOS URBANOS		3.077.051,59	3.077.051,59
15.451.0010.0000.0000	ORDENAMENTO DOS ESPACOS URBANOS		2.259.493,57	2.259.493,57
15.451.0010.2943.0000	MANUTENCAO DE VIAS E ESPACOS PUBLICOS		2.259.493,57	2.259.493,57
15.451.0010.2943.0001	MANUTENCAO DE VIAS E ESPACOS PUBLICOS		2.259.493,57	2.259.493,57
TOTAL			8.844.878,29	8.844.878,29



PREFEITURA MUNICIPAL DE FORTALEZA

39101 - SECRETARIA REGIONAL DO CENTRO

EXERCÍCIO DE 2019

ANEXO 9

ORÇAMENTO GERAL

DEMONSTRATIVO DAS DESPESAS POR ÓRGÃO E FUNÇÃO

	LEGISLATIVA	JUDICIARIA	ESSENCIAL A JUSTICA	ADMINISTRACAO
SECRETARIA REGIONAL DO CENTRO	-	-	-	3.508.333,13
	URBANISMO	HABITACAO	SANEAMENTO	GESTAO AMBIENTAL
SECRETARIA REGIONAL DO CENTRO	5.336.545,16	-	-	-
TOTAL				8.844.878,29

PREFEITURA MUNICIPAL DE FORTALEZA

EXERCÍCIO DE 2019

ANEXO 11

ORÇAMENTO GERAL

39101 - SECRETARIA REGIONAL DO CENTRO

NATUREZA DA DESPESA

CÓDIGO	ESPECIFICAÇÃO	CRÉDITOS ORÇAMENTÁRIOS E SUPLEMENTARES	CRÉDITOS ESPECIAIS E EXTRAORDINÁRIOS	TOTAL	REALIZADA EMPENHADA NO ANO	DIFERENÇA SALDO A EMPENHAR
3.0.0.0.00	DESPESAS CORRENTES	6.452.019,00	10.000,00	6.462.019,00	5.758.286,70	703.732,30
3.10.0.00	PESSOAL E ENCARGOS SOCIAIS	2.908.000,00		2.908.000,00	2.806.337,73	101.662,27
3.3.0.0.00	OUTRAS DESPESAS CORRENTES	3.544.019,00	10.000,00	3.554.019,00	2.951.948,97	602.070,03
4.0.0.0.00	DESPESAS DE CAPITAL	3.392.065,00		3.392.065,00	3.086.591,59	305.473,41
4.4.0.0.00	INVESTIMENTOS	3.392.065,00		3.392.065,00	3.086.591,59	305.473,41
TOTAL		9.844.084,00	10.000,00	9.854.084,00	8.844.878,29	1.009.205,71



PREFEITURA MUNICIPAL DE FORTALEZA

EXERCÍCIO DE 2019

ANEXO 2

ORÇAMENTO GERAL

39000 - SECRETARIA REGIONAL DO CENTRO

CÓDIGO	ESPECIFICAÇÃO	NATUREZA DA DESPESA			CATEGORIA / GRUPO
		ELEMENTO	MODALIDADE		
3.0.0.0.00	DESPESAS CORRENTES				5.758.286,70
3.10.0.00	PESSOAL E ENCARGOS SOCIAIS				2.806.337,73
3.19.0.00	APLICACOES DIRETAS		2.706.244,01		
3.19.0.11	VENCIMENTOS E VANTAGENS FIXAS - PESSOAL CIVIL	2.213.217,02			
3.19.0.13	CONTRIBUICOES PATRONAIS	421.353,98			
3.19.0.94	INDENIZACOES RESTITUICOES TRABALHISTAS	1.689,05			
3.19.0.96	RESSARCIMENTO DESPESAS DE PESSOAL REQUISITADO	69.983,96			
3.19.100	APLICACOES DIRETAS DECORRENTES DE OPERACOES INTRA-ORÇAMENTARIAS		100.093,72		
3.19.113	CONTRIBUICOES PATRONAIS	100.093,72			
3.3.0.0.00	OUTRAS DESPESAS CORRENTES				2.951.948,97
3.3.9.0.00	APLICACOES DIRETAS		2.951.948,97		
3.3.9.0.30	MATERIAL DE CONSUMO	31.352,18			
3.3.9.0.36	OUTROS SERVICOS DE TERCEIROS - PESSOA FISICA	24.581,68			
3.3.9.0.39	OUTROS SERVICOS DE TERCEIROS - PESSOA JURIDICA	2.766.839,11			
3.3.9.0.40	SERVICOS DE TECNOLOGIA DA INFORMACAO E COMUNICACAO - PESSOA JURIDICA	10.630,97			
3.3.9.0.46	AUXILIO-ALIMENTACAO	112.666,00			
3.3.9.0.47	OBRIGACOES TRIBUTARIAS CONTRIBUTIVAS	881,02			
3.3.9.0.93	INDENIZACOES E RESTITUICOES	4.998,01			
4.0.0.0.00	DESPESAS DE CAPITAL				3.086.591,59
4.4.0.0.00	INVESTIMENTOS				3.086.591,59
4.4.9.0.00	APLICACOES DIRETAS		3.086.591,59		
4.4.9.0.51	OBRAS E INSTALACOES	2.005.339,92			
4.4.9.0.52	EQUIPAMENTOS E MATERIAL PERMANENTE	1.081.251,67			
TOTAL					8.844.878,29



PREFEITURA MUNICIPAL DE FORTALEZA

39000 - SECRETARIA REGIONAL DO CENTRO

EXERCÍCIO DE 2019

ANEXO 7

ORÇAMENTO GERAL

CONSOLIDAÇÃO DAS DESPESAS POR ÓRGÃO

CÓDIGO	ESPECIFICAÇÃO	PROGRAMA DE TRABALHO		
		PROJETO	ATIVIDADE	TOTAL
04.000.0000.0000.0000	ADMINISTRACAO	9.540,00	3.498.793,13	3.508.333,13
04.122.0000.0000.0000	ADMINISTRACAO GERAL	9.540,00	3.498.793,13	3.508.333,13
04.122.0001.0000.0000	GESTAO E MANUTENCAO	9.540,00	3.498.793,13	3.508.333,13
04.122.0001.1796.0000	AQUISICAO DE EQUIPAMENTOS, MOBILIARIOS E VEICULOS	9.540,00		9.540,00
04.122.0001.1796.0030	AQUISICAO DE EQUIPAMENTOS, MOBILIARIOS E VEICULOS	9.540,00		9.540,00
04.122.0001.2016.0000	MANUTENCAO E FUNCIONAMENTO ADMINISTRATIVO		692.455,40	692.455,40
04.122.0001.2016.0039	MANUTENCAO E FUNCIONAMENTO ADMINISTRATIVO		692.455,40	692.455,40
04.122.0001.2195.0000	REM UNERACAO DE PESSOAL ATIVO DO M UNICIPIO E ENCARGOS SOCIAIS		2.806.337,73	2.806.337,73
04.122.0001.2195.0040	REM UNERACAO DE PESSOAL ATIVO DO M UNICIPIO E ENCARGOS SOCIAIS		2.806.337,73	2.806.337,73
15.000.0000.0000.0000	URBANISMO	3.077.051,59	2.259.493,57	5.336.545,16
15.451.0000.0000.0000	INFRA-ESTRUTURA URBANA	3.077.051,59	2.259.493,57	5.336.545,16
15.451.0006.0000.0000	OBRAS PUBLICAS DE INFRAESTRUTURA	3.077.051,59		3.077.051,59
15.451.0006.1926.0000	CONSTRUCAO, AMPLIACAO, REFORMA E URBANIZACAO DE PRACAS PUBLICAS E OUTROS EQUIPAMENTOS URBANOS	3.077.051,59		3.077.051,59
15.451.0006.1926.0001	CONSTRUCAO, AMPLIACAO, REFORMA E URBANIZACAO DE PRACAS PUBLICAS E OUTROS EQUIPAMENTOS URBANOS	3.077.051,59		3.077.051,59
15.451.0010.0000.0000	ORDENAMENTO DOS ESPACOS URBANOS		2.259.493,57	2.259.493,57
15.451.0010.2943.0000	MANUTENCAO DE VIAS E ESPACOS PUBLICOS		2.259.493,57	2.259.493,57
15.451.0010.2943.0001	MANUTENCAO DE VIAS E ESPACOS PUBLICOS		2.259.493,57	2.259.493,57
	TOTAL	3.086.591,59	5.758.286,70	8.844.878,29



PREFEITURA MUNICIPAL DE FORTALEZA

EXERCÍCIO DE 2019

ANEXO 2

ORÇAMENTO GERAL

40101 - SECRETARIA REGIONAL I

CÓDIGO	ESPECIFICAÇÃO	NATUREZA DA DESPESA		
		ELEMENTO	MODALIDADE	CATEGORIA / GRUPO
3.0.0.0.00	DESPESAS CORRENTES			10.630.280,32
3.10.0.00	PESSOAL E ENCARGOS SOCIAIS			9.533.536,16
3.19.0.00	APLICACOES DIRETAS		8.120.179,84	
3.19.0.05	OUTROS BENEFICIOS PREVIDENCIARIOS DO SERVIDOR OU DO MILITAR	3.479,64		
3.19.0.11	VENCIMENTOS E VANTAGENS FIXAS - PESSOAL CIVIL	7.674.636,08		
3.19.0.13	CONTRIBUICOES PATRONAIS	378.937,37		
3.19.0.92	DESPESAS DE EXERCICIOS ANTERIORES	33.540,65		
3.19.0.94	INDENIZACOES RESTITUICOES TRABALHISTAS	5.144,97		
3.19.0.96	RESSARCIMENTO DESPESAS DE PESSOAL REQUISITADO	24.441,13		
3.19.100	APLICACOES DIRETAS DECORRENTES DE OPERACOES INTRA-ORCAMENTARIAS		1413.356,32	
3.19.113	CONTRIBUICOES PATRONAIS	1413.356,32		
3.3.0.0.00	OUTRAS DESPESAS CORRENTES			1096.744,16
3.3.9.0.00	APLICACOES DIRETAS		1096.744,16	
3.3.9.0.30	MATERIAL DE CONSUMO	63.813,33		
3.3.9.0.36	OUTROS SERVICOS DE TERCEIROS - PESSOA FISICA	57.335,04		
3.3.9.0.39	OUTROS SERVICOS DE TERCEIROS - PESSOA JURIDICA	802.695,44		
3.3.9.0.40	SERVICOS DE TECNOLOGIA DA INFORMACAO E COMUNICACAO - PESSOA JURIDICA	12.542,35		
3.3.9.0.46	AUXILIO-ALIMENTACAO	136.042,00		
3.3.9.0.47	OBRIGACOES TRIBUTARIAS CONTRIBUTIVAS	257,88		
3.3.9.0.92	DESPESAS DE EXERCICIOS ANTERIORES	24.058,12		
4.0.0.0.00	DESPESAS DE CAPITAL			3.787.117,64
4.4.0.0.00	INVESTIMENTOS			3.787.117,64
4.4.9.0.00	APLICACOES DIRETAS		3.787.117,64	
4.4.9.0.51	OBRAS E INSTALACOES	3.730.548,43		
4.4.9.0.52	EQUIPAMENTOS E MATERIAL PERMANENTE	35.406,44		
4.4.9.0.93	INDENIZACOES E RESTITUICOES	2162,77		
TOTAL				14.417.397,96



PREFEITURA MUNICIPAL DE FORTALEZA

EXERCÍCIO DE 2019

ANEXO 6

ORÇAMENTO GERAL

40101 - SECRETARIA REGIONAL I

PROGRAMA DE TRABALHO

CÓDIGO	ESPECIFICAÇÃO	PROJETO	ATIVIDADE	TOTAL
04.000.0000.0000.0000	ADMINISTRACAO		10.452.978,51	10.452.978,51
04.122.0000.0000.0000	ADMINISTRACAO GERAL		10.452.978,51	10.452.978,51
04.122.0001.0000.0000	GESTAO E MANUTENCAO		10.452.978,51	10.452.978,51
04.122.0001.2016.0000	MANUTENCAO E FUNCIONAMENTO ADMINISTRATIVO		919.442,35	919.442,35
04.122.0001.2016.0040	MANUTENCAO E FUNCIONAMENTO ADMINISTRATIVO		919.442,35	919.442,35
04.122.0001.2195.0000	REMUNERACAO DE PESSOAL ATIVO DO MUNICIPIO E ENCARGOS SOCIAIS		9.533.536,16	9.533.536,16
04.122.0001.2195.0041	REMUNERACAO DE PESSOAL ATIVO DO MUNICIPIO E ENCARGOS SOCIAIS		9.533.536,16	9.533.536,16
15.000.0000.0000.0000	URBANISMO	3.787.117,64	177.301,81	3.964.419,45
15.451.0000.0000.0000	INFRA-ESTRUTURA URBANA	3.787.117,64	177.301,81	3.964.419,45
15.451.0006.0000.0000	OBRAS PUBLICAS DE INFRAESTRUTURA	3.787.117,64	20.547,25	3.807.664,89
15.451.0006.1926.0000	CONSTRUCAO, AMPLIACAO, REFORMA E URBANIZACAO DE PRACAS PUBLICAS E OUTROS EQUIPAMENTOS URBANOS	3.787.117,64		3.787.117,64
15.451.0006.1926.0002	CONSTRUCAO, AMPLIACAO, REFORMA E URBANIZACAO DE PRACAS PUBLICAS E OUTROS EQUIPAMENTOS URBANOS	3.787.117,64		3.787.117,64
15.451.0006.2836.0000	MANUTENCAO DE PREDIOS PUBLICOS		20.547,25	20.547,25
15.451.0006.2836.0004	MANUTENCAO DE PREDIOS PUBLICOS		20.547,25	20.547,25
15.451.0010.0000.0000	ORDENAMENTO DOS ESPACOS URBANOS		156.754,56	156.754,56
15.451.0010.2943.0000	MANUTENCAO DE VIAS E ESPACOS PUBLICOS		156.754,56	156.754,56
15.451.0010.2943.0002	MANUTENCAO DE VIAS E ESPACOS PUBLICOS		156.754,56	156.754,56
TOTAL		3.787.117,64	10.630.280,32	14.417.397,96



PREFEITURA MUNICIPAL DE FORTALEZA

EXERCÍCIO DE 2019

ANEXO 8

ORÇAMENTO GERAL

40101 - SECRETARIA REGIONAL I

PROGRAMA DE TRABALHO

CÓDIGO	ESPECIFICAÇÃO	ORDINÁRIO	VINCULADO	TOTAL
04.000.0000.0000.0000	ADMINISTRACAO		10.452.978,51	10.452.978,51
04.122.0000.0000.0000	ADMINISTRACAO GERAL		10.452.978,51	10.452.978,51
04.122.0001.0000.0000	GESTAO E MANUTENCAO		10.452.978,51	10.452.978,51
04.122.0001.2016.0000	MANUTENCAO E FUNCIONAMENTO ADMINISTRATIVO		919.442,35	919.442,35
04.122.0001.2016.0040	MANUTENCAO E FUNCIONAMENTO ADMINISTRATIVO		919.442,35	919.442,35
04.122.0001.2195.0000	REMUNERACAO DE PESSOAL ATIVO DO MUNICIPIO E ENCARGOS SOCIAIS		9.533.536,16	9.533.536,16
04.122.0001.2195.0041	REMUNERACAO DE PESSOAL ATIVO DO MUNICIPIO E ENCARGOS SOCIAIS		9.533.536,16	9.533.536,16
15.000.0000.0000.0000	URBANISMO		3.964.419,45	3.964.419,45
15.451.0000.0000.0000	INFRA-ESTRUTURA URBANA		3.964.419,45	3.964.419,45
15.451.0006.0000.0000	OBRAS PUBLICAS DE INFRAESTRUTURA		3.807.664,89	3.807.664,89
15.451.0006.1926.0000	CONSTRUCAO, AMPLIACAO, REFORMA E URBANIZACAO DE PRACAS PUBLICAS E OUTROS EQUIPAMENTOS URBANOS		3.787.117,64	3.787.117,64
15.451.0006.1926.0002	CONSTRUCAO, AMPLIACAO, REFORMA E URBANIZACAO DE PRACAS PUBLICAS E OUTROS EQUIPAMENTOS URBANOS		3.787.117,64	3.787.117,64
15.451.0006.2836.0000	MANUTENCAO DE PREDIOS PUBLICOS		20.547,25	20.547,25
15.451.0006.2836.0004	MANUTENCAO DE PREDIOS PUBLICOS		20.547,25	20.547,25
15.451.0010.0000.0000	ORDENAMENTO DOS ESPACOS URBANOS		156.754,56	156.754,56
15.451.0010.2943.0000	MANUTENCAO DE VIAS E ESPACOS PUBLICOS		156.754,56	156.754,56
15.451.0010.2943.0002	MANUTENCAO DE VIAS E ESPACOS PUBLICOS		156.754,56	156.754,56
TOTAL			14.417.397,96	14.417.397,96



PREFEITURA MUNICIPAL DE FORTALEZA

40101 - SECRETARIA REGIONAL I

EXERCÍCIO DE 2019

ANEXO 9

ORÇAMENTO GERAL

DEMONSTRATIVO DAS DESPESAS POR ÓRGÃO E FUNÇÃO

	LEGISLATIVA	JUDICIARIA	ESSENCIAL A JUSTICA	ADMINISTRACAO
SECRETARIA REGIONAL I	-	-	-	10.452.978,51
	URBANISMO	HABITACAO	SANEAMENTO	GESTAO AMBIENTAL
SECRETARIA REGIONAL I	3.964.419,45	-	-	-
TOTAL				14.417.397,96

PREFEITURA MUNICIPAL DE FORTALEZA

EXERCÍCIO DE 2019

ANEXO 11

ORÇAMENTO GERAL

40101 - SECRETARIA REGIONAL I

NATUREZA DA DESPESA

CÓDIGO	ESPECIFICAÇÃO	CRÉDITOS ORÇAMENTÁRIOS E SUPLEMENTARES	CRÉDITOS ESPECIAIS E EXTRAORDINÁRIOS	TOTAL	REALIZADA EMPENHADA NO ANO	DIFERENÇA SALDO A EMPENHAR
3.0.0.0.00	DESPESAS CORRENTES	11.638.976,00	10.000,00	11.648.976,00	10.630.280,32	1.018.695,68
3.1.0.0.00	PESSOAL E ENCARGOS SOCIAIS	10.174.000,00		10.174.000,00	9.533.536,16	640.463,84
3.3.0.0.00	OUTRAS DESPESAS CORRENTES	1.464.976,00	10.000,00	1.474.976,00	1.096.744,16	378.231,84
4.0.0.0.00	DESPESAS DE CAPITAL	4.630.000,00		4.630.000,00	3.787.117,64	842.882,36
4.4.0.0.00	INVESTIMENTOS	4.630.000,00		4.630.000,00	3.787.117,64	842.882,36
	TOTAL	16.268.976,00	10.000,00	16.278.976,00	14.417.397,96	1.861.578,04



PREFEITURA MUNICIPAL DE FORTALEZA

EXERCÍCIO DE 2019

ANEXO 2

ORÇAMENTO GERAL

40000 - SECRETARIA REGIONAL I

CÓDIGO	ESPECIFICAÇÃO	NATUREZA DA DESPESA		
		ELEMENTO	MODALIDADE	CATEGORIA / GRUPO
3.0.0.0.00	DESPESAS CORRENTES			10.630.280,32
3.10.0.00	PESSOAL E ENCARGOS SOCIAIS			9.533.536,16
3.19.0.00	APLICACOES DIRETAS		8.120.179,84	
3.19.0.05	OUTROS BENEFICIOS PREVIDENCIARIOS DO SERVIDOR OU DO MILITAR	3.479,64		
3.19.0.11	VENCIMENTOS E VANTAGENS FIXAS - PESSOAL CIVIL	7.674.636,08		
3.19.0.13	CONTRIBUICOES PATRONAIS	378.937,37		
3.19.0.92	DESPESAS DE EXERCICIOS ANTERIORES	33.540,65		
3.19.0.94	INDENIZACOES RESTITUICOES TRABALHISTAS	5.144,97		
3.19.0.96	RESSARCIMENTO DESPESAS DE PESSOAL REQUISITADO	24.441,13		
3.19.100	APLICACOES DIRETAS DECORRENTES DE OPERACOES INTRA-ORCAMENTARIAS		1413.356,32	
3.19.113	CONTRIBUICOES PATRONAIS	1413.356,32		
3.3.0.0.00	OUTRAS DESPESAS CORRENTES			1096.744,16
3.3.9.0.00	APLICACOES DIRETAS		1096.744,16	
3.3.9.0.30	MATERIAL DE CONSUMO	63.813,33		
3.3.9.0.36	OUTROS SERVICOS DE TERCEIROS - PESSOA FISICA	57.335,04		
3.3.9.0.39	OUTROS SERVICOS DE TERCEIROS - PESSOA JURIDICA	802.695,44		
3.3.9.0.40	SERVICOS DE TECNOLOGIA DA INFORMACAO E COMUNICACAO - PESSOA JURIDICA	12.542,35		
3.3.9.0.46	AUXILIO-ALIMENTACAO	136.042,00		
3.3.9.0.47	OBRIGACOES TRIBUTARIAS CONTRIBUTIVAS	257,88		
3.3.9.0.92	DESPESAS DE EXERCICIOS ANTERIORES	24.058,12		
4.0.0.0.00	DESPESAS DE CAPITAL			3.787.117,64
4.4.0.0.00	INVESTIMENTOS			3.787.117,64
4.4.9.0.00	APLICACOES DIRETAS		3.787.117,64	
4.4.9.0.51	OBRAS E INSTALACOES	3.730.548,43		
4.4.9.0.52	EQUIPAMENTOS E MATERIAL PERMANENTE	35.406,44		
4.4.9.0.93	INDENIZACOES E RESTITUICOES	2162,77		
TOTAL				14.417.397,96



PREFEITURA MUNICIPAL DE FORTALEZA

40000 - SECRETARIA REGIONAL I

EXERCÍCIO DE 2019

ANEXO 7

ORÇAMENTO GERAL

CONSOLIDAÇÃO DAS DESPESAS POR ÓRGÃO

PROGRAMA DE TRABALHO

CÓDIGO	ESPECIFICAÇÃO	PROJETO	ATIVIDADE	TOTAL
04.000.0000.0000.0000	ADMINISTRACAO		10.452.978,51	10.452.978,51
04.122.0000.0000.0000	ADMINISTRACAO GERAL		10.452.978,51	10.452.978,51
04.122.0001.0000.0000	GESTAO E MANUTENCAO		10.452.978,51	10.452.978,51
04.122.0001.2016.0000	MANUTENCAO E FUNCIONAMENTO ADMINISTRATIVO		919.442,35	919.442,35
04.122.0001.2016.0040	MANUTENCAO E FUNCIONAMENTO ADMINISTRATIVO		919.442,35	919.442,35
04.122.0001.2195.0000	REMUNERACAO DE PESSOAL ATIVO DO MUNICIPIO E ENCARGOS SOCIAIS		9.533.536,16	9.533.536,16
04.122.0001.2195.0041	REMUNERACAO DE PESSOAL ATIVO DO MUNICIPIO E ENCARGOS SOCIAIS		9.533.536,16	9.533.536,16
15.000.0000.0000.0000	URBANISMO	3.787.117,64	177.301,81	3.964.419,45
15.451.0000.0000.0000	INFRA-ESTRUTURA URBANA	3.787.117,64	177.301,81	3.964.419,45
15.451.0006.0000.0000	OBRAS PUBLICAS DE INFRAESTRUTURA	3.787.117,64	20.547,25	3.807.664,89
15.451.0006.1926.0000	CONSTRUCAO, AMPLIACAO, REFORMA E URBANIZACAO DE PRACAS PUBLICAS E OUTROS EQUIPAMENTOS URBANOS	3.787.117,64		3.787.117,64
15.451.0006.1926.0002	CONSTRUCAO, AMPLIACAO, REFORMA E URBANIZACAO DE PRACAS PUBLICAS E OUTROS EQUIPAMENTOS URBANOS	3.787.117,64		3.787.117,64
15.451.0006.2836.0000	MANUTENCAO DE PREDIOS PUBLICOS		20.547,25	20.547,25
15.451.0006.2836.0004	MANUTENCAO DE PREDIOS PUBLICOS		20.547,25	20.547,25
15.451.0010.0000.0000	ORDENAMENTO DOS ESPACOS URBANOS		156.754,56	156.754,56
15.451.0010.2943.0000	MANUTENCAO DE VIAS E ESPACOS PUBLICOS		156.754,56	156.754,56
15.451.0010.2943.0002	MANUTENCAO DE VIAS E ESPACOS PUBLICOS		156.754,56	156.754,56
TOTAL		3.787.117,64	10.630.280,32	14.417.397,96



PREFEITURA MUNICIPAL DE FORTALEZA

EXERCÍCIO DE 2019

ANEXO 2

ORÇAMENTO GERAL

41101 - SECRETARIA REGIONAL II

CÓDIGO	ESPECIFICAÇÃO	NATUREZA DA DESPESA		
		ELEMENTO	MODALIDADE	CATEGORIA / GRUPO
3.0.0.0.00	DESPESAS CORRENTES			12.287.293,65
3.10.0.00	PESSOAL E ENCARGOS SOCIAIS			11.300.910,29
3.19.0.00	APLICACOES DIRETAS		9.730.417,38	
3.19.0.05	OUTROS BENEFICIOS PREVIDENCIARIOS DO SERVIDOR OU DO MILITAR	878,04		
3.19.0.11	VENCIMENTOS E VANTAGENS FIXAS - PESSOAL CIVIL	9.244.599,05		
3.19.0.13	CONTRIBUICOES PATRONAIS	431692,91		
3.19.0.92	DESPESAS DE EXERCICIOS ANTERIORES	37.032,69		
3.19.0.94	INDENIZACOES RESTITUICOES TRABALHISTAS	16.214,69		
3.19.100	APLICACOES DIRETAS DECORRENTES DE OPERACOES INTRA-ORCAMENTARIAS		1570.492,91	
3.19.113	CONTRIBUICOES PATRONAIS	1570.492,91		
3.3.0.0.00	OUTRAS DESPESAS CORRENTES			986.383,36
3.3.9.0.00	APLICACOES DIRETAS		986.383,36	
3.3.9.0.30	MATERIAL DE CONSUMO	128.028,18		
3.3.9.0.36	OUTROS SERVICOS DE TERCEIROS - PESSOA FISICA	22.120,08		
3.3.9.0.39	OUTROS SERVICOS DE TERCEIROS - PESSOA JURIDICA	614.998,01		
3.3.9.0.40	SERVICOS DE TECNOLOGIA DA INFORMACAO E COMUNICACAO - PESSOA JURIDICA	71712,89		
3.3.9.0.46	AUXILIO-ALIMENTACAO	142.820,00		
3.3.9.0.47	OBRIGACOES TRIBUTARIAS CONTRIBUTIVAS	3.377,14		
3.3.9.0.92	DESPESAS DE EXERCICIOS ANTERIORES	3.295,50		
3.3.9.0.93	INDENIZACOES E RESTITUICOES	3156		
4.0.0.0.00	DESPESAS DE CAPITAL			3.492.574,63
4.4.0.0.00	INVESTIMENTOS			3.492.574,63
4.4.9.0.00	APLICACOES DIRETAS		3.492.574,63	
4.4.9.0.51	OBRAS E INSTALACOES	2.142.126,83		
4.4.9.0.52	EQUIPAMENTOS E MATERIAL PERMANENTE	277.825,18		
4.4.9.0.93	INDENIZACOES E RESTITUICOES	1072.622,62		
TOTAL				15.779.868,28



PREFEITURA MUNICIPAL DE FORTALEZA

EXERCÍCIO DE 2019

ANEXO 6

ORÇAMENTO GERAL

41101 - SECRETARIA REGIONAL II

PROGRAMA DE TRABALHO

CÓDIGO	ESPECIFICAÇÃO	PROJETO	ATIVIDADE	TOTAL
04.000.0000.0000.0000	ADMINISTRACAO	254.603,38	12.186.913,90	12.441.517,28
04.122.0000.0000.0000	ADMINISTRACAO GERAL	117.311,88	12.186.913,90	12.304.225,78
04.122.0001.0000.0000	GESTAO E MANUTENCAO	117.311,88	12.186.913,90	12.304.225,78
04.122.0001.1796.0000	AQUISICAO DE EQUIPAMENTOS, MOBILIARIOS E VEICULOS	117.311,88		117.311,88
04.122.0001.1796.0032	AQUISICAO DE EQUIPAMENTOS, MOBILIARIOS E VEICULOS	117.311,88		117.311,88
04.122.0001.2016.0000	MANUTENCAO E FUNCIONAMENTO ADMINISTRATIVO		886.003,61	886.003,61
04.122.0001.2016.0041	MANUTENCAO E FUNCIONAMENTO ADMINISTRATIVO		886.003,61	886.003,61
04.122.0001.2195.0000	REMUERACAO DE PESSOAL ATIVO DO MUNICIPIO E ENCARGOS SOCIAIS		11.300.910,29	11.300.910,29
04.122.0001.2195.0042	REMUERACAO DE PESSOAL ATIVO DO MUNICIPIO E ENCARGOS SOCIAIS		11.300.910,29	11.300.910,29
04.126.0000.0000.0000	TECNOLOGIA DA INFORMACAO	137.291,50		137.291,50
04.126.0001.0000.0000	GESTAO E MANUTENCAO	137.291,50		137.291,50
04.126.0001.1005.0000	AQUISICAO E IMPLANTACAO DE PRODUTOS E SERVICOS DE TI	137.291,50		137.291,50
04.126.0001.1005.0031	AQUISICAO E IMPLANTACAO DE PRODUTOS E SERVICOS DE TI	137.291,50		137.291,50
15.000.0000.0000.0000	URBANISMO	3.238.353,75	99.997,25	3.338.351,00
15.451.0000.0000.0000	INFRA-ESTRUTURA URBANA	3.238.353,75	99.997,25	3.338.351,00
15.451.0006.0000.0000	OBRAS PUBLICAS DE INFRAESTRUTURA	3.238.353,75		3.238.353,75
15.451.0006.1604.0000	CONSTRUCAO, AMPLIACAO E REFORMA DE PREDIOS PUBLICOS	384.420,42		384.420,42
15.451.0006.1604.0010	CONSTRUCAO, AMPLIACAO E REFORMA DE PREDIOS PUBLICOS	384.420,42		384.420,42
15.451.0006.1926.0000	CONSTRUCAO, AMPLIACAO, REFORMA E URBANIZACAO DE PRACAS PUBLICAS E OUTROS EQUIPAMENTOS URBANOS	2.853.933,33		2.853.933,33
15.451.0006.1926.0003	CONSTRUCAO, AMPLIACAO, REFORMA E URBANIZACAO DE PRACAS PUBLICAS E OUTROS EQUIPAMENTOS URBANOS	1.781.310,71		1.781.310,71
15.451.0006.1926.0009	REQUALIFICACAO E URBANIZACAO DA PRAIA DE IRACEMA	1.072.622,62		1.072.622,62
15.451.0010.0000.0000	ORDENAMENTO DOS ESPACOS URBANOS		99.997,25	99.997,25
15.451.0010.2943.0000	MANUTENCAO DE VIAS E ESPACOS PUBLICOS		99.997,25	99.997,25
15.451.0010.2943.0004	MANUTENCAO DE VIAS E ESPACOS PUBLICOS		99.997,25	99.997,25
TOTAL		3.492.957,13	12.286.911,15	15.779.868,28



PREFEITURA MUNICIPAL DE FORTALEZA

EXERCÍCIO DE 2019

ANEXO 8

ORÇAMENTO GERAL

41101 - SECRETARIA REGIONAL II

PROGRAMA DE TRABALHO

CÓDIGO	ESPECIFICAÇÃO	ORDINÁRIO	VINCULADO	TOTAL
04.000.0000.0000.0000	ADMINISTRACAO		12.441517,28	12.441517,28
04.122.0000.0000.0000	ADMINISTRACAO GERAL		12.304.225,78	12.304.225,78
04.122.0001.0000.0000	GESTAO E MANUTENCAO		12.304.225,78	12.304.225,78
04.122.0001.1796.0000	AQUISICAO DE EQUIPAMENTOS, MOBILIARIOS E VEICULOS		117.311,88	117.311,88
04.122.0001.1796.0032	AQUISICAO DE EQUIPAMENTOS, MOBILIARIOS E VEICULOS		117.311,88	117.311,88
04.122.0001.12016.0000	MANUTENCAO E FUNCIONAMENTO ADMINISTRATIVO		886.003,61	886.003,61
04.122.0001.12016.0041	MANUTENCAO E FUNCIONAMENTO ADMINISTRATIVO		886.003,61	886.003,61
04.122.0001.12195.0000	REMUERACAO DE PESSOAL ATIVO DO MUNICIPIO E ENCARGOS SOCIAIS		11300.910,29	11300.910,29
04.122.0001.12195.0042	REMUERACAO DE PESSOAL ATIVO DO MUNICIPIO E ENCARGOS SOCIAIS		11300.910,29	11300.910,29
04.126.0000.0000.0000	TECNOLOGIA DA INFORMACAO		137.291,50	137.291,50
04.126.0001.0000.0000	GESTAO E MANUTENCAO		137.291,50	137.291,50
04.126.0001.1005.0000	AQUISICAO E IMPLANTACAO DE PRODUTOS E SERVICOS DE TI		137.291,50	137.291,50
04.126.0001.1005.0031	AQUISICAO E IMPLANTACAO DE PRODUTOS E SERVICOS DE TI		137.291,50	137.291,50
15.000.0000.0000.0000	URBANISMO		3.338.351,00	3.338.351,00
15.4510000.0000.0000	INFRA-ESTRUTURA URBANA		3.338.351,00	3.338.351,00
15.4510006.0000.0000	OBRAS PUBLICAS DE INFRAESTRUTURA		3.238.353,75	3.238.353,75
15.4510006.1604.0000	CONSTRUCAO, AMPLIACAO E REFORMA DE PREDIOS PUBLICOS		384.420,42	384.420,42
15.4510006.1604.0010	CONSTRUCAO, AMPLIACAO E REFORMA DE PREDIOS PUBLICOS		384.420,42	384.420,42
15.4510006.1926.0000	CONSTRUCAO, AMPLIACAO, REFORMA E URBANIZACAO DE PRACAS PUBLICAS E OUTROS EQUIPAMENTOS URBANOS		2.853.933,33	2.853.933,33
15.4510006.1926.0003	CONSTRUCAO, AMPLIACAO, REFORMA E URBANIZACAO DE PRACAS PUBLICAS E OUTROS EQUIPAMENTOS URBANOS		1.781.310,71	1.781.310,71
15.4510006.1926.0009	REQUALIFICACAO E URBANIZACAO DA PRAIA DE IRACEMA		1.072.622,62	1.072.622,62
15.4510010.0000.0000	ORDENAMENTO DOS ESPACOS URBANOS		99.997,25	99.997,25
15.4510010.2943.0000	MANUTENCAO DE VIAS E ESPACOS PUBLICOS		99.997,25	99.997,25
15.4510010.2943.0004	MANUTENCAO DE VIAS E ESPACOS PUBLICOS		99.997,25	99.997,25
TOTAL			15.779.868,28	15.779.868,28



PREFEITURA MUNICIPAL DE FORTALEZA

41101 - SECRETARIA REGIONAL II

EXERCÍCIO DE 2019

ANEXO 9

ORÇAMENTO GERAL

DEMONSTRATIVO DAS DESPESAS POR ÓRGÃO E FUNÇÃO

	LEGISLATIVA	JUDICIARIA	ESSENCIAL A JUSTICA	ADMINISTRACAO
SECRETARIA REGIONAL II	-	-	-	12.441517,28
	URBANISMO	HABITACAO	SANEAMENTO	GESTAO AMBIENTAL
SECRETARIA REGIONAL II	3.338.35100	-	-	-
TOTAL				15.779.868,28

PREFEITURA MUNICIPAL DE FORTALEZA

EXERCÍCIO DE 2019

ANEXO 11

ORÇAMENTO GERAL

41101 - SECRETARIA REGIONAL II

NATUREZA DA DESPESA

CÓDIGO	ESPECIFICAÇÃO	CRÉDITOS ORÇAMENTÁRIOS E SUPLEMENTARES	CRÉDITOS ESPECIAIS E EXTRAORDINÁRIOS	TOTAL	REALIZADA EMPENHADA NO ANO	DIFERENÇA SALDO A EMPENHAR
3.0.0.0.00	DESPESAS CORRENTES	13.876.567,00	10.000,00	13.886.567,00	12.287.293,65	1.599.273,35
3.10.0.0.00	PESSOAL E ENCARGOS SOCIAIS	12.411.000,00		12.411.000,00	11.300.910,29	1.110.089,71
3.3.0.0.0.00	OUTRAS DESPESAS CORRENTES	1.465.567,00	10.000,00	1.475.567,00	986.383,36	489.183,64
4.0.0.0.0.00	DESPESAS DE CAPITAL	3.704.400,00		3.704.400,00	3.492.574,63	211.825,37
4.4.0.0.0.00	INVESTIMENTOS	3.704.400,00		3.704.400,00	3.492.574,63	211.825,37
TOTAL		17.580.967,00	10.000,00	17.590.967,00	15.779.868,28	1.811.098,72



PREFEITURA MUNICIPAL DE FORTALEZA

EXERCÍCIO DE 2019

ANEXO 2

ORÇAMENTO GERAL

41000 - SECRETARIA REGIONAL II

CÓDIGO	ESPECIFICAÇÃO	NATUREZA DA DESPESA			CATEGORIA / GRUPO
		ELEMENTO	MODALIDADE		
3.0.0.0.00	DESPESAS CORRENTES				12.287.293,65
3.10.0.00	PESSOAL E ENCARGOS SOCIAIS				11.300.910,29
3.19.0.00	APLICACOES DIRETAS		9.730.417,38		
3.19.0.05	OUTROS BENEFICIOS PREVIDENCIARIOS DO SERVIDOR OU DO MILITAR	878,04			
3.19.0.11	VENCIMENTOS E VANTAGENS FIXAS - PESSOAL CIVIL	9.244.599,05			
3.19.0.13	CONTRIBUICOES PATRONAIS	431692,91			
3.19.0.92	DESPESAS DE EXERCICIOS ANTERIORES	37.032,69			
3.19.0.94	INDENIZACOES RESTITUICOES TRABALHISTAS	16.214,69			
3.19.100	APLICACOES DIRETAS DECORRENTES DE OPERACOES INTRA-ORCAMENTARIAS		1570.492,91		
3.19.113	CONTRIBUICOES PATRONAIS	1570.492,91			
3.3.0.0.00	OUTRAS DESPESAS CORRENTES				986.383,36
3.3.9.0.00	APLICACOES DIRETAS		986.383,36		
3.3.9.0.30	MATERIAL DE CONSUMO	128.028,18			
3.3.9.0.36	OUTROS SERVICOS DE TERCEIROS - PESSOA FISICA	22.120,08			
3.3.9.0.39	OUTROS SERVICOS DE TERCEIROS - PESSOA JURIDICA	614.998,01			
3.3.9.0.40	SERVICOS DE TECNOLOGIA DA INFORMACAO E COMUNICACAO - PESSOA JURIDICA	71712,89			
3.3.9.0.46	AUXILIO-ALIMENTACAO	142.820,00			
3.3.9.0.47	OBRIGACOES TRIBUTARIAS CONTRIBUTIVAS	3.377,14			
3.3.9.0.92	DESPESAS DE EXERCICIOS ANTERIORES	3.295,50			
3.3.9.0.93	INDENIZACOES E RESTITUICOES	3156			
4.0.0.0.00	DESPESAS DE CAPITAL				3.492.574,63
4.4.0.0.00	INVESTIMENTOS				3.492.574,63
4.4.9.0.00	APLICACOES DIRETAS		3.492.574,63		
4.4.9.0.51	OBRAS E INSTALACOES	2.142.126,83			
4.4.9.0.52	EQUIPAMENTOS E MATERIAL PERMANENTE	277.825,18			
4.4.9.0.93	INDENIZACOES E RESTITUICOES	1072.622,62			
TOTAL					15.779.868,28



PREFEITURA MUNICIPAL DE FORTALEZA

41000 - SECRETARIA REGIONAL II

EXERCÍCIO DE 2019

ANEXO 7

ORÇAMENTO GERAL

CONSOLIDAÇÃO DAS DESPESAS POR ÓRGÃO

PROGRAMA DE TRABALHO

CÓDIGO	ESPECIFICAÇÃO	PROJETO	ATIVIDADE	TOTAL
04.000.0000.0000.0000	ADMINISTRACAO	254.603,38	12.186.913,90	12.441.517,28
04.122.0000.0000.0000	ADMINISTRACAO GERAL	117.311,88	12.186.913,90	12.304.225,78
04.122.0001.0000.0000	GESTAO E MANUTENCAO	117.311,88	12.186.913,90	12.304.225,78
04.122.0001.1796.0000	AQUISICAO DE EQUIPAMENTOS, MOBILIARIOS E VEICULOS	117.311,88		117.311,88
04.122.0001.1796.0032	AQUISICAO DE EQUIPAMENTOS, MOBILIARIOS E VEICULOS	117.311,88		117.311,88
04.122.0001.2016.0000	MANUTENCAO E FUNCIONAMENTO ADMINISTRATIVO		886.003,61	886.003,61
04.122.0001.2016.0041	MANUTENCAO E FUNCIONAMENTO ADMINISTRATIVO		886.003,61	886.003,61
04.122.0001.2195.0000	REMUERACAO DE PESSOAL ATIVO DO MUNICIPIO E ENCARGOS SOCIAIS		11300.910,29	11300.910,29
04.122.0001.2195.0042	REMUERACAO DE PESSOAL ATIVO DO MUNICIPIO E ENCARGOS SOCIAIS		11300.910,29	11300.910,29
04.126.0000.0000.0000	TECNOLOGIA DA INFORMACAO	137.291,50		137.291,50
04.126.0001.0000.0000	GESTAO E MANUTENCAO	137.291,50		137.291,50
04.126.0001.1005.0000	AQUISICAO E IMPLANTACAO DE PRODUTOS E SERVICOS DE TI	137.291,50		137.291,50
04.126.0001.1005.0031	AQUISICAO E IMPLANTACAO DE PRODUTOS E SERVICOS DE TI	137.291,50		137.291,50
15.000.0000.0000.0000	URBANISMO	3.238.353,75	99.997,25	3.338.351,00
15.451.0000.0000.0000	INFRA-ESTRUTURA URBANA	3.238.353,75	99.997,25	3.338.351,00
15.451.0006.0000.0000	OBRAS PUBLICAS DE INFRAESTRUTURA	3.238.353,75		3.238.353,75
15.451.0006.1604.0000	CONSTRUCAO, AMPLIACAO E REFORMA DE PREDIOS PUBLICOS	384.420,42		384.420,42
15.451.0006.1604.0010	CONSTRUCAO, AMPLIACAO E REFORMA DE PREDIOS PUBLICOS	384.420,42		384.420,42
15.451.0006.1926.0000	CONSTRUCAO, AMPLIACAO, REFORMA E URBANIZACAO DE PRACAS PUBLICAS E OUTROS EQUIPAMENTOS URBANOS	2.853.933,33		2.853.933,33
15.451.0006.1926.0003	CONSTRUCAO, AMPLIACAO, REFORMA E URBANIZACAO DE PRACAS PUBLICAS E OUTROS EQUIPAMENTOS URBANOS	1.781.310,71		1.781.310,71
15.451.0006.1926.0009	REQUALIFICACAO E URBANIZACAO DA PRAIA DE IRACEMA	1.072.622,62		1.072.622,62
15.451.0010.0000.0000	ORDENAMENTO DOS ESPACOS URBANOS		99.997,25	99.997,25
15.451.0010.2943.0000	MANUTENCAO DE VIAS E ESPACOS PUBLICOS		99.997,25	99.997,25
15.451.0010.2943.0004	MANUTENCAO DE VIAS E ESPACOS PUBLICOS		99.997,25	99.997,25
TOTAL		3.492.957,13	12.286.911,15	15.779.868,28



PREFEITURA MUNICIPAL DE FORTALEZA

EXERCÍCIO DE 2019

ANEXO 2

ORÇAMENTO GERAL

42101 - SECRETARIA REGIONAL III

CÓDIGO	ESPECIFICAÇÃO	NATUREZA DA DESPESA			CATEGORIA / GRUPO
		ELEMENTO	MODALIDADE		
3.0.0.0.00	DESPESAS CORRENTES				10.951.501,83
3.1.0.0.00	PESSOAL E ENCARGOS SOCIAIS				8.985.833,80
3.1.9.0.00	APLICACOES DIRETAS			7.679.506,58	
3.1.9.0.05	OUTROS BENEFICIOS PREVIDENCIARIOS DO SERVIDOR OU DO MILITAR	536,58			
3.1.9.0.11	VENCIMENTOS E VANTAGENS FIXAS - PESSOAL CIVIL	7.237.899,36			
3.1.9.0.13	CONTRIBUICOES PATRONAIS	391.550,00			
3.1.9.0.92	DESPESAS DE EXERCICIOS ANTERIORES	18.350,27			
3.1.9.0.94	INDENIZACOES RESTITUICOES TRABALHISTAS	4.095,84			
3.1.9.0.96	RESSARCIMENTO DESPESAS DE PESSOAL REQUISITADO	27.074,53			
3.1.9.1.00	APLICACOES DIRETAS DECORRENTES DE OPERACOES INTRA-ORCAMENTARIAS			1.306.327,22	
3.1.9.1.13	CONTRIBUICOES PATRONAIS	1.306.327,22			
3.3.0.0.00	OUTRAS DESPESAS CORRENTES				1.965.668,03
3.3.9.0.00	APLICACOES DIRETAS			1.965.668,03	
3.3.9.0.14	DIARIAS - CIVIL	2.750,00			
3.3.9.0.30	MATERIAL DE CONSUMO	172.966,09			
3.3.9.0.36	OUTROS SERVICOS DE TERCEIROS - PESSOA FISICA	49.432,19			
3.3.9.0.39	OUTROS SERVICOS DE TERCEIROS - PESSOA JURIDICA	1.345.816,37			
3.3.9.0.40	SERVICOS DE TECNOLOGIA DA INFORMACAO E COMUNICACAO - PESSOA JURIDICA	152,00			
3.3.9.0.46	AUXILIO-ALIMENTACAO	148.715,00			
3.3.9.0.47	OBRIGACOES TRIBUTARIAS CONTRIBUTIVAS	29,49			
3.3.9.0.92	DESPESAS DE EXERCICIOS ANTERIORES	245.806,89			
4.0.0.0.00	DESPESAS DE CAPITAL				2.811.340,70
4.4.0.0.00	INVESTIMENTOS				2.811.340,70
4.4.9.0.00	APLICACOES DIRETAS			2.811.340,70	
4.4.9.0.51	OBRAS E INSTALACOES	2.650.466,77			
4.4.9.0.52	EQUIPAMENTOS E MATERIAL PERMANENTE	23.846,94			
4.4.9.0.92	DESPESAS DE EXERCICIOS ANTERIORES	137.026,99			
TOTAL					13.762.842,53



PREFEITURA MUNICIPAL DE FORTALEZA

EXERCÍCIO DE 2019

ANEXO 6

ORÇAMENTO GERAL

42101 - SECRETARIA REGIONAL III

PROGRAMA DE TRABALHO

CÓDIGO	ESPECIFICAÇÃO	PROJETO	ATIVIDADE	TOTAL
04.000.0000.0000.0000	ADMINISTRACAO		10.816.330,74	10.816.330,74
04.122.0000.0000.0000	ADMINISTRACAO GERAL		10.816.330,74	10.816.330,74
04.122.0001.0000.0000	GESTAO E MANUTENCAO		10.816.330,74	10.816.330,74
04.122.0001.2016.0000	MANUTENCAO E FUNCIONAMENTO ADMINISTRATIVO		1.830.496,94	1.830.496,94
04.122.0001.2016.0042	MANUTENCAO E FUNCIONAMENTO ADMINISTRATIVO		1.830.496,94	1.830.496,94
04.122.0001.2195.0000	REMUNERACAO DE PESSOAL ATIVO DO MUNICIPIO E ENCARGOS SOCIAIS		8.985.833,80	8.985.833,80
04.122.0001.2195.0043	REMUNERACAO DE PESSOAL ATIVO DO MUNICIPIO E ENCARGOS SOCIAIS		8.985.833,80	8.985.833,80
15.000.0000.0000.0000	URBANISMO	2.811.340,70	135.171,09	2.946.511,79
15.451.0000.0000.0000	INFRA-ESTRUTURA URBANA	2.811.340,70	135.171,09	2.946.511,79
15.451.0006.0000.0000	OBRAS PUBLICAS DE INFRAESTRUTURA	2.811.340,70	135.171,09	2.946.511,79
15.451.0006.1214.0000	CONSTRUCAO, AMPLIACAO E REFORMA DE MERCADOS PUBLICOS	978.482,03		978.482,03
15.451.0006.1214.0003	CONSTRUCAO, AMPLIACAO E REFORMA DE MERCADOS PUBLICOS	978.482,03		978.482,03
15.451.0006.1604.0000	CONSTRUCAO, AMPLIACAO E REFORMA DE PREDIOS PUBLICOS	137.026,99		137.026,99
15.451.0006.1604.0011	CONSTRUCAO, AMPLIACAO E REFORMA DE PREDIOS PUBLICOS	137.026,99		137.026,99
15.451.0006.1926.0000	CONSTRUCAO, AMPLIACAO, REFORMA E URBANIZACAO DE PRACAS PUBLICAS E OUTROS EQUIPAMENTOS URBANOS	1.695.831,68		1.695.831,68
15.451.0006.1926.0004	CONSTRUCAO, AMPLIACAO, REFORMA E URBANIZACAO DE PRACAS PUBLICAS E OUTROS EQUIPAMENTOS URBANOS	1.695.831,68		1,695.831,68
15.451.0006.2951.0000	MANUTENCAO DE EQUIPAMENTOS URBANOS		135.171,09	135.171,09
15.451.0006.2951.0001	MANUTENCAO DE EQUIPAMENTOS URBANOS		135.171,09	135.171,09
TOTAL		2.811.340,70	10.951.501,83	13.762.842,53



PREFEITURA MUNICIPAL DE FORTALEZA

EXERCÍCIO DE 2019

ANEXO 8

ORÇAMENTO GERAL

42101 - SECRETARIA REGIONAL III

PROGRAMA DE TRABALHO

CÓDIGO	ESPECIFICAÇÃO	ORDINÁRIO	VINCULADO	TOTAL
04.000.0000.0000.0000	ADMINISTRACAO		10.816.330,74	10.816.330,74
04.122.0000.0000.0000	ADMINISTRACAO GERAL		10.816.330,74	10.816.330,74
04.122.0001.0000.0000	GESTAO E MANUTENCAO		10.816.330,74	10.816.330,74
04.122.0001.2016.0000	MANUTENCAO E FUNCIONAMENTO ADMINISTRATIVO		1.830.496,94	1.830.496,94
04.122.0001.2016.0042	MANUTENCAO E FUNCIONAMENTO ADMINISTRATIVO		1.830.496,94	1.830.496,94
04.122.0001.2195.0000	REMUNERACAO DE PESSOAL ATIVO DO MUNICIPIO E ENCARGOS SOCIAIS		8.985.833,80	8.985.833,80
04.122.0001.2195.0043	REMUNERACAO DE PESSOAL ATIVO DO MUNICIPIO E ENCARGOS SOCIAIS		8.985.833,80	8.985.833,80
15.000.0000.0000.0000	URBANISMO		2.946.511,79	2.946.511,79
15.451.0000.0000.0000	INFRA-ESTRUTURA URBANA		2.946.511,79	2.946.511,79
15.451.0006.0000.0000	OBRAS PUBLICAS DE INFRAESTRUTURA		2.946.511,79	2.946.511,79
15.451.0006.1214.0000	CONSTRUCAO, AMPLIACAO E REFORMA DE MERCADOS PUBLICOS		978.482,03	978.482,03
15.451.0006.1214.0003	CONSTRUCAO, AMPLIACAO E REFORMA DE MERCADOS PUBLICOS		978.482,03	978.482,03
15.451.0006.1604.0000	CONSTRUCAO, AMPLIACAO E REFORMA DE PREDIOS PUBLICOS		137.026,99	137.026,99
15.451.0006.1604.0011	CONSTRUCAO, AMPLIACAO E REFORMA DE PREDIOS PUBLICOS		137.026,99	137.026,99
15.451.0006.1926.0000	CONSTRUCAO, AMPLIACAO, REFORMA E URBANIZACAO DE PRACAS PUBLICAS E OUTROS EQUIPAMENTOS URBANOS		1.695.831,68	1.695.831,68
15.451.0006.1926.0004	CONSTRUCAO, AMPLIACAO, REFORMA E URBANIZACAO DE PRACAS PUBLICAS E OUTROS EQUIPAMENTOS URBANOS		1.695.831,68	1.695.831,68
15.451.0006.2951.0000	MANUTENCAO DE EQUIPAMENTOS URBANOS		135.171,09	135.171,09
15.451.0006.2951.0001	MANUTENCAO DE EQUIPAMENTOS URBANOS		135.171,09	135.171,09
TOTAL			13.762.842,53	13.762.842,53



PREFEITURA MUNICIPAL DE FORTALEZA

42101 - SECRETARIA REGIONAL III

EXERCÍCIO DE 2019

ANEXO 9

ORÇAMENTO GERAL

DEMONSTRATIVO DAS DESPESAS POR ÓRGÃO E FUNÇÃO

	LEGISLATIVA	JUDICIARIA	ESSENCIAL A JUSTICA	ADMINISTRACAO
SECRETARIA REGIONAL III	-	-	-	10.816.330,74
	URBANISMO	HABITACAO	SANEAMENTO	GESTAO AMBIENTAL
SECRETARIA REGIONAL III	2.946.511,79	-	-	-
TOTAL				13.762.842,53

PREFEITURA MUNICIPAL DE FORTALEZA

EXERCÍCIO DE 2019

ANEXO 11

ORÇAMENTO GERAL

42101 - SECRETARIA REGIONAL III

NATUREZA DA DESPESA

CÓDIGO	ESPECIFICAÇÃO	CRÉDITOS ORÇAMENTÁRIOS E SUPLEMENTARES	CRÉDITOS ESPECIAIS E EXTRAORDINÁRIOS	TOTAL	REALIZADA EMPENHADA NO ANO	DIFERENÇA SALDO A EMPENHAR
3.0.0.0.00	DESPESAS CORRENTES	11373.325,00	20.000,00	11393.325,00	10.951.501,83	441823,17
3.10.0.0.00	PESSOAL E ENCARGOS SOCIAIS	9.109.000,00		9.109.000,00	8.985.833,80	123.166,20
3.3.0.0.00	OUTRAS DESPESAS CORRENTES	2.264.325,00	20.000,00	2.284.325,00	1.965.668,03	318.656,97
4.0.0.0.00	DESPESAS DE CAPITAL	3.505.248,00	53.000,00	3.558.248,00	2.811.340,70	746.907,30
4.4.0.0.00	INVESTIMENTOS	3.505.248,00	53.000,00	3.558.248,00	2.811.340,70	746.907,30
TOTAL		14.878.573,00	73.000,00	14.951.573,00	13.762.842,53	1.188.730,47



PREFEITURA MUNICIPAL DE FORTALEZA

EXERCÍCIO DE 2019

ANEXO 2

ORÇAMENTO GERAL

42000 - SECRETARIA REGIONAL III

CÓDIGO	ESPECIFICAÇÃO	NATUREZA DA DESPESA			CATEGORIA / GRUPO
		ELEMENTO	MODALIDADE		
3.0.0.0.00	DESPESAS CORRENTES				10.951.501,83
3.10.0.00	PESSOAL E ENCARGOS SOCIAIS				8.985.833,80
3.19.0.00	APLICACOES DIRETAS			7.679.506,58	
3.19.0.05	OUTROS BENEFICIOS PREVIDENCIARIOS DO SERVIDOR OU DO MILITAR	536,58			
3.19.0.11	VENCIMENTOS E VANTAGENS FIXAS - PESSOAL CIVIL	7.237.899,36			
3.19.0.13	CONTRIBUICOES PATRONAIS	391.550,00			
3.19.0.92	DESPESAS DE EXERCICIOS ANTERIORES	18.350,27			
3.19.0.94	INDENIZACOES RESTITUICOES TRABALHISTAS	4.095,84			
3.19.0.96	RESSARCIMENTO DESPESAS DE PESSOAL REQUISITADO	27.074,53			
3.19.100	APLICACOES DIRETAS DECORRENTES DE OPERACOES INTRA-ORCAMENTARIAS			1.306.327,22	
3.19.113	CONTRIBUICOES PATRONAIS	1.306.327,22			
3.3.0.0.00	OUTRAS DESPESAS CORRENTES				1.965.668,03
3.3.9.0.00	APLICACOES DIRETAS			1.965.668,03	
3.3.9.0.14	DIARIAS - CIVIL	2.750,00			
3.3.9.0.30	MATERIAL DE CONSUMO	172.966,09			
3.3.9.0.36	OUTROS SERVICOS DE TERCEIROS - PESSOA FISICA	49.432,19			
3.3.9.0.39	OUTROS SERVICOS DE TERCEIROS - PESSOA JURIDICA	1.345.816,37			
3.3.9.0.40	SERVICOS DE TECNOLOGIA DA INFORMACAO E COMUNICACAO - PESSOA JURIDICA	152,00			
3.3.9.0.46	AUXILIO-ALIMENTACAO	148.715,00			
3.3.9.0.47	OBRIGACOES TRIBUTARIAS CONTRIBUTIVAS	29,49			
3.3.9.0.92	DESPESAS DE EXERCICIOS ANTERIORES	245.806,89			
4.0.0.0.00	DESPESAS DE CAPITAL				2.811.340,70
4.4.0.0.00	INVESTIMENTOS				2.811.340,70
4.4.9.0.00	APLICACOES DIRETAS			2.811.340,70	
4.4.9.0.51	OBRAS E INSTALACOES	2.650.466,77			
4.4.9.0.52	EQUIPAMENTOS E MATERIAL PERMANENTE	23.846,94			
4.4.9.0.92	DESPESAS DE EXERCICIOS ANTERIORES	137.026,99			
TOTAL					13.762.842,53



PREFEITURA MUNICIPAL DE FORTALEZA

42000 - SECRETARIA REGIONAL III

EXERCÍCIO DE 2019

ANEXO 7

ORÇAMENTO GERAL

CONSOLIDAÇÃO DAS DESPESAS POR ÓRGÃO

PROGRAMA DE TRABALHO

CÓDIGO	ESPECIFICAÇÃO	PROJETO	ATIVIDADE	TOTAL
04.000.0000.0000.0000	ADMINISTRACAO		10.816.330,74	10.816.330,74
04.122.0000.0000.0000	ADMINISTRACAO GERAL		10.816.330,74	10.816.330,74
04.122.0001.0000.0000	GESTAO E MANUTENCAO		10.816.330,74	10.816.330,74
04.122.0001.2016.0000	MANUTENCAO E FUNCIONAMENTO ADMINISTRATIVO		1.830.496,94	1.830.496,94
04.122.0001.2016.0042	MANUTENCAO E FUNCIONAMENTO ADMINISTRATIVO		1.830.496,94	1.830.496,94
04.122.0001.2195.0000	REMUNERACAO DE PESSOAL ATIVO DO MUNICIPIO E ENCARGOS SOCIAIS		8.985.833,80	8.985.833,80
04.122.0001.2195.0043	REMUNERACAO DE PESSOAL ATIVO DO MUNICIPIO E ENCARGOS SOCIAIS		8.985.833,80	8.985.833,80
15.000.0000.0000.0000	URBANISMO	2.811.340,70	135.171,09	2.946.511,79
15.451.0000.0000.0000	INFRA-ESTRUTURA URBANA	2.811.340,70	135.171,09	2.946.511,79
15.451.0006.0000.0000	OBRAS PUBLICAS DE INFRAESTRUTURA	2.811.340,70	135.171,09	2.946.511,79
15.451.0006.1214.0000	CONSTRUCAO, AMPLIACAO E REFORMA DE MERCADOS PUBLICOS	978.482,03		978.482,03
15.451.0006.1214.0003	CONSTRUCAO, AMPLIACAO E REFORMA DE MERCADOS PUBLICOS	978.482,03		978.482,03
15.451.0006.1604.0000	CONSTRUCAO, AMPLIACAO E REFORMA DE PREDIOS PUBLICOS	137.026,99		137.026,99
15.451.0006.1604.0011	CONSTRUCAO, AMPLIACAO E REFORMA DE PREDIOS PUBLICOS	137.026,99		137.026,99
15.451.0006.1926.0000	CONSTRUCAO, AMPLIACAO, REFORMA E URBANIZACAO DE PRACAS PUBLICAS E OUTROS EQUIPAMENTOS URBANOS	1.695.831,68		1.695.831,68
15.451.0006.1926.0004	CONSTRUCAO, AMPLIACAO, REFORMA E URBANIZACAO DE PRACAS PUBLICAS E OUTROS EQUIPAMENTOS URBANOS	1.695.831,68		1.695.831,68
15.451.0006.2951.0000	MANUTENCAO DE EQUIPAMENTOS URBANOS		135.171,09	135.171,09
15.451.0006.2951.0001	MANUTENCAO DE EQUIPAMENTOS URBANOS		135.171,09	135.171,09
TOTAL		2.811.340,70	10.951.501,83	13.762.842,53



PREFEITURA MUNICIPAL DE FORTALEZA

EXERCÍCIO DE 2019

ANEXO 2

ORÇAMENTO GERAL

43101 - SECRETARIA REGIONAL IV

CÓDIGO	ESPECIFICAÇÃO	NATUREZA DA DESPESA			CATEGORIA / GRUPO
		ELEMENTO	MODALIDADE		
3.0.0.0.00	DESPESAS CORRENTES				8.411.353,99
3.10.0.00	PESSOAL E ENCARGOS SOCIAIS				7.218.125,10
3.19.0.00	APLICACOES DIRETAS		6.354.393,88		
3.19.0.05	OUTROS BENEFICIOS PREVIDENCIARIOS DO SERVIDOR OU DO MILITAR	173169			
3.19.0.11	VENCIMENTOS E VANTAGENS FIXAS - PESSOAL CIVIL	5.897.184,95			
3.19.0.13	CONTRIBUICOES PATRONAIS	402.458,88			
3.19.0.92	DESPESAS DE EXERCICIOS ANTERIORES	28.015,32			
3.19.0.94	INDENIZACOES RESTITUICOES TRABALHISTAS	25.003,04			
3.19.100	APLICACOES DIRETAS DECORRENTES DE OPERACOES INTRA-ORCAMENTARIAS		863.731,22		
3.19.113	CONTRIBUICOES PATRONAIS	863.731,22			
3.3.0.0.00	OUTRAS DESPESAS CORRENTES				923.228,89
3.3.9.0.00	APLICACOES DIRETAS		923.228,89		
3.3.9.0.30	MATERIAL DE CONSUMO	56.203,56			
3.3.9.0.36	OUTROS SERVICOS DE TERCEIROS - PESSOA FISICA	63.694,62			
3.3.9.0.39	OUTROS SERVICOS DE TERCEIROS - PESSOA JURIDICA	593.441,27			
3.3.9.0.40	SERVICOS DE TECNOLOGIA DA INFORMACAO E COMUNICACAO - PESSOA JURIDICA	39.353,87			
3.3.9.0.46	AUXILIO-ALIMENTACAO	147.300,00			
3.3.9.0.47	OBRIGACOES TRIBUTARIAS CONTRIBUTIVAS	85,96			
3.3.9.0.92	DESPESAS DE EXERCICIOS ANTERIORES	23.145,65			
3.3.9.0.93	INDENIZACOES E RESTITUICOES	3,96			
4.0.0.0.00	DESPESAS DE CAPITAL				2.568.222,25
4.4.0.0.00	INVESTIMENTOS				2.568.222,25
4.4.9.0.00	APLICACOES DIRETAS		2.568.222,25		
4.4.9.0.51	OBRAS E INSTALACOES	2.306.877,75			
4.4.9.0.52	EQUIPAMENTOS E MATERIAL PERMANENTE	261.344,50			
TOTAL					10.709.576,24



PREFEITURA MUNICIPAL DE FORTALEZA

EXERCÍCIO DE 2019

ANEXO 6

ORÇAMENTO GERAL

43101 - SECRETARIA REGIONAL IV

PROGRAMA DE TRABALHO

CÓDIGO	ESPECIFICAÇÃO	PROJETO	ATIVIDADE	TOTAL
04.000.0000.0000.0000	ADMINISTRACAO	213.893,62	7.885.337,87	8.099.231,49
04.122.0000.0000.0000	ADMINISTRACAO GERAL	213.893,62	7.885.337,87	8.099.231,49
04.122.0001.0000.0000	GESTAO E MANUTENCAO	213.893,62	7.885.337,87	8.099.231,49
04.122.0001.1796.0000	AQUISICAO DE EQUIPAMENTOS, MOBILIARIOS E VEICULOS	213.893,62		213.893,62
04.122.0001.1796.0034	AQUISICAO DE EQUIPAMENTOS, MOBILIARIOS E VEICULOS	213.893,62		213.893,62
04.122.0001.2016.0000	MANUTENCAO E FUNCIONAMENTO ADMINISTRATIVO		667.212,77	667.212,77
04.122.0001.2016.0043	MANUTENCAO E FUNCIONAMENTO ADMINISTRATIVO		667.212,77	667.212,77
04.122.0001.2195.0000	REMUERACAO DE PESSOAL ATIVO DO MUNICIPIO E ENCARGOS SOCIAIS		7.218.125,10	7.218.125,10
04.122.0001.2195.0044	REMUERACAO DE PESSOAL ATIVO DO MUNICIPIO E ENCARGOS SOCIAIS		7.218.125,10	7.218.125,10
15.000.0000.0000.0000	URBANISMO	2.354.328,63	256.016,12	2.610.344,75
15.451.0000.0000.0000	INFRA-ESTRUTURA URBANA	2.354.328,63	115.956,20	2.470.284,83
15.451.0006.0000.0000	OBRAS PUBLICAS DE INFRAESTRUTURA	2.354.328,63	115.956,20	2.470.284,83
15.451.0006.1926.0000	CONSTRUCAO, AMPLIACAO, REFORMA E URBANIZACAO DE PRACAS PUBLICAS E OUTROS EQUIPAMENTOS URBANOS	2.354.328,63		2.354.328,63
15.451.0006.1926.0005	CONSTRUCAO, AMPLIACAO, REFORMA E URBANIZACAO DE PRACAS PUBLICAS E OUTROS EQUIPAMENTOS URBANOS	2.354.328,63		2.354.328,63
15.451.0006.2836.0000	MANUTENCAO DE PREDIOS PUBLICOS		115.956,20	115.956,20
15.451.0006.2836.0013	MANUTENCAO DE PREDIOS PUBLICOS		115.956,20	115.956,20
15.452.0000.0000.0000	SERVICOS URBANOS		140.059,92	140.059,92
15.452.0010.0000.0000	ORDENAMENTO DOS ESPACOS URBANOS		140.059,92	140.059,92
15.452.0010.2533.0000	MANUTENCAO DOS SERVICOS URBANOS		140.059,92	140.059,92
15.452.0010.2533.0005	MANUTENCAO DOS SERVICOS URBANOS		140.059,92	140.059,92
TOTAL		2.568.222,25	8.141.353,99	10.709.576,24



PREFEITURA MUNICIPAL DE FORTALEZA

EXERCÍCIO DE 2019

ANEXO 8

ORÇAMENTO GERAL

43101 - SECRETARIA REGIONAL IV

PROGRAMA DE TRABALHO

CÓDIGO	ESPECIFICAÇÃO	ORDINÁRIO	VINCULADO	TOTAL
04.000.0000.0000.0000	ADMINISTRACAO	3,96	8.099.227,53	8.099.231,49
04.122.0000.0000.0000	ADMINISTRACAO GERAL	3,96	8.099.227,53	8.099.231,49
04.122.0001.0000.0000	GESTAO E MANUTENCAO	3,96	8.099.227,53	8.099.231,49
04.122.0001.1796.0000	AQUISICAO DE EQUIPAMENTOS, MOBILIARIOS E VEICULOS		213.893,62	213.893,62
04.122.0001.1796.0034	AQUISICAO DE EQUIPAMENTOS, MOBILIARIOS E VEICULOS		213.893,62	213.893,62
04.122.0001.2016.0000	MANUTENCAO E FUNCIONAMENTO ADMINISTRATIVO	3,96	667.208,81	667.212,77
04.122.0001.2016.0043	MANUTENCAO E FUNCIONAMENTO ADMINISTRATIVO	3,96	667.208,81	667.212,77
04.122.0001.2195.0000	REMUERACAO DE PESSOAL ATIVO DO MUNICIPIO E ENCARGOS SOCIAIS		7.218.125,10	7.218.125,10
04.122.0001.2195.0044	REMUERACAO DE PESSOAL ATIVO DO MUNICIPIO E ENCARGOS SOCIAIS		7.218.125,10	7.218.125,10
15.000.0000.0000.0000	URBANISMO		2.610.344,75	2.610.344,75
15.4510000.0000.0000	INFRA-ESTRUTURA URBANA		2.470.284,83	2.470.284,83
15.4510006.0000.0000	OBRAS PUBLICAS DE INFRAESTRUTURA		2.470.284,83	2.470.284,83
15.4510006.1926.0000	CONSTRUCAO, AMPLIACAO, REFORMA E URBANIZACAO DE PRACAS PUBLICAS E OUTROS EQUIPAMENTOS URBANOS		2.354.328,63	2.354.328,63
15.4510006.1926.0005	CONSTRUCAO, AMPLIACAO, REFORMA E URBANIZACAO DE PRACAS PUBLICAS E OUTROS EQUIPAMENTOS URBANOS		2.354.328,63	2.354.328,63
15.4510006.2836.0000	MANUTENCAO DE PREDIOS PUBLICOS		115.956,20	115.956,20
15.4510006.2836.0013	MANUTENCAO DE PREDIOS PUBLICOS		115.956,20	115.956,20
15.452.0000.0000.0000	SERVICOS URBANOS		140.059,92	140.059,92
15.452.0010.0000.0000	ORDENAMENTO DOS ESPACOS URBANOS		140.059,92	140.059,92
15.452.0010.2533.0000	MANUTENCAO DOS SERVICOS URBANOS		140.059,92	140.059,92
15.452.0010.2533.0005	MANUTENCAO DOS SERVICOS URBANOS		140.059,92	140.059,92
	TOTAL	3,96	10.709.572,28	10.709.576,24



PREFEITURA MUNICIPAL DE FORTALEZA

43101 - SECRETARIA REGIONAL IV

EXERCÍCIO DE 2019

ANEXO 9

ORÇAMENTO GERAL

DEMONSTRATIVO DAS DESPESAS POR ÓRGÃO E FUNÇÃO

	LEGISLATIVA	JUDICIARIA	ESSENCIAL A JUSTICA	ADMINISTRACAO
SECRETARIA REGIONAL IV	-	-	-	8.099.231,49
	URBANISMO	HABITACAO	SANEAMENTO	GESTAO AMBIENTAL
SECRETARIA REGIONAL IV	2.610.344,75	-	-	-
TOTAL				10.709.576,24

PREFEITURA MUNICIPAL DE FORTALEZA

EXERCÍCIO DE 2019

ANEXO 11

ORÇAMENTO GERAL

43101 - SECRETARIA REGIONAL IV

NATUREZA DA DESPESA

CÓDIGO	ESPECIFICAÇÃO	CRÉDITOS ORÇAMENTÁRIOS E SUPLEMENTARES	CRÉDITOS ESPECIAIS E EXTRAORDINÁRIOS	TOTAL	REALIZADA EMPENHADA NO ANO	DIFERENÇA SALDO A EMPENHAR
3.0.0.0.00	DESPESAS CORRENTES	9.192.896,00	45.000,00	9.237.896,00	8.141.353,99	1.096.542,01
3.10.0.00	PESSOAL E ENCARGOS SOCIAIS	7.503.000,00		7.503.000,00	7.218.125,10	284.874,90
3.3.0.0.00	OUTRAS DESPESAS CORRENTES	1.689.896,00	45.000,00	1.734.896,00	923.228,89	811.667,11
4.0.0.0.00	DESPESAS DE CAPITAL	3.861.000,00	56.000,00	3.917.000,00	2.568.222,25	1.348.777,75
4.4.0.0.00	INVESTIMENTOS	3.861.000,00	56.000,00	3.917.000,00	2.568.222,25	1.348.777,75
TOTAL		13.053.896,00	101.000,00	13.154.896,00	10.709.576,24	2.445.319,76



PREFEITURA MUNICIPAL DE FORTALEZA

EXERCÍCIO DE 2019

ANEXO 2

ORÇAMENTO GERAL

43000 - SECRETARIA REGIONAL IV

CÓDIGO	ESPECIFICAÇÃO	NATUREZA DA DESPESA			CATEGORIA / GRUPO
		ELEMENTO	MODALIDADE		
3.0.0.0.00	DESPESAS CORRENTES				8.411.353,99
3.10.0.0.00	PESSOAL E ENCARGOS SOCIAIS				7.218.125,10
3.19.0.0.00	APLICACOES DIRETAS			6.354.393,88	
3.19.0.0.05	OUTROS BENEFICIOS PREVIDENCIARIOS DO SERVIDOR OU DO MILITAR	173169			
3.19.0.0.11	VENCIMENTOS E VANTAGENS FIXAS - PESSOAL CIVIL	5.897.184,95			
3.19.0.0.13	CONTRIBUICOES PATRONAIS	402.458,88			
3.19.0.0.92	DESPESAS DE EXERCICIOS ANTERIORES	28.015,32			
3.19.0.0.94	INDENIZACOES RESTITUICOES TRABALHISTAS	25.003,04			
3.19.1.0.00	APLICACOES DIRETAS DECORRENTES DE OPERACOES INTRA-ORCAMENTARIAS			863.731,22	
3.19.1.1.00	CONTRIBUICOES PATRONAIS	863.731,22			
3.3.0.0.0.00	OUTRAS DESPESAS CORRENTES				923.228,89
3.3.9.0.0.00	APLICACOES DIRETAS			923.228,89	
3.3.9.0.0.30	MATERIAL DE CONSUMO	56.203,56			
3.3.9.0.0.36	OUTROS SERVICOS DE TERCEIROS - PESSOA FISICA	63.694,62			
3.3.9.0.0.39	OUTROS SERVICOS DE TERCEIROS - PESSOA JURIDICA	593.441,27			
3.3.9.0.0.40	SERVICOS DE TECNOLOGIA DA INFORMACAO E COMUNICACAO - PESSOA JURIDICA	39.353,87			
3.3.9.0.0.46	AUXILIO-ALIMENTACAO	147.300,00			
3.3.9.0.0.47	OBRIGACOES TRIBUTARIAS CONTRIBUTIVAS	85,96			
3.3.9.0.0.92	DESPESAS DE EXERCICIOS ANTERIORES	23.145,65			
3.3.9.0.0.93	INDENIZACOES E RESTITUICOES	3,96			
4.0.0.0.0.00	DESPESAS DE CAPITAL				2.568.222,25
4.4.0.0.0.00	INVESTIMENTOS				2.568.222,25
4.4.9.0.0.00	APLICACOES DIRETAS			2.568.222,25	
4.4.9.0.0.51	OBRAS E INSTALACOES	2.306.877,75			
4.4.9.0.0.52	EQUIPAMENTOS E MATERIAL PERMANENTE	261.344,50			
TOTAL					10.709.576,24



PREFEITURA MUNICIPAL DE FORTALEZA

43000 - SECRETARIA REGIONAL IV

EXERCÍCIO DE 2019

ANEXO 7

ORÇAMENTO GERAL

CONSOLIDAÇÃO DAS DESPESAS POR ÓRGÃO

CÓDIGO	ESPECIFICAÇÃO	PROGRAMA DE TRABALHO		
		PROJETO	ATIVIDADE	TOTAL
04.000.0000.0000.0000	ADMINISTRACAO	213.893,62	7.885.337,87	8.099.231,49
04.122.0000.0000.0000	ADM INISTRACAO GERAL	213.893,62	7.885.337,87	8.099.231,49
04.122.0001.0000.0000	GESTAO E MANUTENCAO	213.893,62	7.885.337,87	8.099.231,49
04.122.0001.1796.0000	AQUISICAO DE EQUIPAMENTOS, MOBILIARIOS E VEICULOS	213.893,62		213.893,62
04.122.0001.1796.0034	AQUISICAO DE EQUIPAMENTOS, MOBILIARIOS E VEICULOS	213.893,62		213.893,62
04.122.0001.2016.0000	MANUTENCAO E FUNCIONAMENTO ADMINISTRATIVO		667.212,77	667.212,77
04.122.0001.2016.0043	MANUTENCAO E FUNCIONAMENTO ADMINISTRATIVO		667.212,77	667.212,77
04.122.0001.2195.0000	REMUERACAO DE PESSOAL ATIVO DO MUNICIPIO E ENCARGOS SOCIAIS		7.218.125,10	7.218.125,10
04.122.0001.2195.0044	REMUERACAO DE PESSOAL ATIVO DO MUNICIPIO E ENCARGOS SOCIAIS		7.218.125,10	7.218.125,10
15.000.0000.0000.0000	URBANISMO	2.354.328,63	256.016,12	2.610.344,75
15.451.0000.0000.0000	INFRA-ESTRUTURA URBANA	2.354.328,63	115.956,20	2.470.284,83
15.451.0006.0000.0000	OBRAS PUBLICAS DE INFRAESTRUTURA	2.354.328,63	115.956,20	2.470.284,83
15.451.0006.1926.0000	CONSTRUCAO, AMPLIACAO, REFORMA E URBANIZACAO DE PRACAS PUBLICAS E OUTROS EQUIPAMENTOS URBANOS	2.354.328,63		2.354.328,63
15.451.0006.1926.0005	CONSTRUCAO, AMPLIACAO, REFORMA E URBANIZACAO DE PRACAS PUBLICAS E OUTROS EQUIPAMENTOS URBANOS	2.354.328,63		2.354.328,63
15.451.0006.2836.0000	MANUTENCAO DE PREDIOS PUBLICOS		115.956,20	115.956,20
15.451.0006.2836.0013	MANUTENCAO DE PREDIOS PUBLICOS		115.956,20	115.956,20
15.452.0000.0000.0000	SERVICOS URBANOS		140.059,92	140.059,92
15.452.0010.0000.0000	ORDENAMENTO DOS ESPACOS URBANOS		140.059,92	140.059,92
15.452.0010.2533.0000	MANUTENCAO DOS SERVICOS URBANOS		140.059,92	140.059,92
15.452.0010.2533.0005	MANUTENCAO DOS SERVICOS URBANOS		140.059,92	140.059,92
	TOTAL	2.568.222,25	8.141.353,99	10.709.576,24



PREFEITURA MUNICIPAL DE FORTALEZA

EXERCÍCIO DE 2019

ANEXO 2

ORÇAMENTO GERAL

44101 - SECRETARIA REGIONAL V

CÓDIGO	ESPECIFICAÇÃO	NATUREZA DA DESPESA			CATEGORIA / GRUPO
		ELEMENTO	MODALIDADE		
3.0.0.0.00	DESPESAS CORRENTES				9.597.113,14
3.10.0.00	PESSOAL E ENCARGOS SOCIAIS				6.783.001,93
3.19.0.00	APLICACOES DIRETAS		5.976.998,94		
3.19.0.05	OUTROS BENEFICIOS PREVIDENCIARIOS DO SERVIDOR OU DO MILITAR	1.178,85			
3.19.0.11	VENCIMENTOS E VANTAGENS FIXAS - PESSOAL CIVIL	5.384.631,66			
3.19.0.13	CONTRIBUICOES PATRONAIS	401.983,53			
3.19.0.92	DESPESAS DE EXERCICIOS ANTERIORES	21.557,05			
3.19.0.94	INDENIZACOES RESTITUICOES TRABALHISTAS	67.659,17			
3.19.0.96	RESSARCIMENTO DESPESAS DE PESSOAL REQUISITADO	99.988,68			
3.19.1.00	APLICACOES DIRETAS DECORRENTES DE OPERACOES INTRA-ORÇAMENTARIAS		806.002,99		
3.19.1.13	CONTRIBUICOES PATRONAIS	806.002,99			
3.3.0.0.00	OUTRAS DESPESAS CORRENTES				2.814.111,21
3.3.9.0.00	APLICACOES DIRETAS		2.814.111,21		
3.3.9.0.30	MATERIAL DE CONSUMO	115.256,34			
3.3.9.0.36	OUTROS SERVICOS DE TERCEIROS - PESSOA FISICA	57.388,52			
3.3.9.0.39	OUTROS SERVICOS DE TERCEIROS - PESSOA JURIDICA	2.343.691,90			
3.3.9.0.40	SERVICOS DE TECNOLOGIA DA INFORMACAO E COMUNICACAO - PESSOA JURIDICA	5.271,19			
3.3.9.0.46	AUXILIO-ALIMENTACAO	138.731,00			
3.3.9.0.92	DESPESAS DE EXERCICIOS ANTERIORES	153.772,26			
4.0.0.0.00	DESPESAS DE CAPITAL				20.867.518,05
4.4.0.0.00	INVESTIMENTOS				20.867.518,05
4.4.9.0.00	APLICACOES DIRETAS		20.867.518,05		
4.4.9.0.39	OUTROS SERVICOS DE TERCEIROS - PESSOA JURIDICA	18.104.956,54			
4.4.9.0.51	OBRAS E INSTALACOES	2.702.984,39			
4.4.9.0.52	EQUIPAMENTOS E MATERIAL PERMANENTE	23.603,94			
4.4.9.0.92	DESPESAS DE EXERCICIOS ANTERIORES	34.416,93			
4.4.9.0.93	INDENIZACOES E RESTITUICOES	1.556,25			
TOTAL					30.464.631,19



PREFEITURA MUNICIPAL DE FORTALEZA

EXERCÍCIO DE 2019

ANEXO 6

ORÇAMENTO GERAL

44101 - SECRETARIA REGIONAL V

PROGRAMA DE TRABALHO

CÓDIGO	ESPECIFICAÇÃO	PROJETO	ATIVIDADE	TOTAL
04.000.0000.0000.0000	ADMINISTRACAO		7.685.349,48	7.685.349,48
04.122.0000.0000.0000	ADMINISTRACAO GERAL		7.685.349,48	7.685.349,48
04.122.0001.0000.0000	GESTAO E MANUTENCAO		7.685.349,48	7.685.349,48
04.122.0001.2016.0000	MANUTENCAO E FUNCIONAMENTO ADMINISTRATIVO		902.347,55	902.347,55
04.122.0001.2016.0044	MANUTENCAO E FUNCIONAMENTO ADMINISTRATIVO		902.347,55	902.347,55
04.122.0001.2195.0000	REMUNERACAO DE PESSOAL ATIVO DO MUNICIPIO E ENCARGOS SOCIAIS		6.783.001,93	6.783.001,93
04.122.0001.2195.0045	REMUNERACAO DE PESSOAL ATIVO DO MUNICIPIO E ENCARGOS SOCIAIS		6.783.001,93	6.783.001,93
15.000.0000.0000.0000	URBANISMO	20.867.518,05	1911.763,66	22.779.281,71
15.451.0000.0000.0000	INFRA-ESTRUTURA URBANA	20.867.518,05		20.867.518,05
15.451.0006.0000.0000	OBRAS PUBLICAS DE INFRAESTRUTURA	20.867.518,05		20.867.518,05
15.451.0006.1149.0000	CONSTRUCAO, AMPLIACAO, REFORMA E URBANIZACAO DE VIAS E ESPACOS PUBLICOS	18.104.956,54		18.104.956,54
15.451.0006.1149.0005	CONSTRUCAO, AMPLIACAO, REFORMA E URBANIZACAO DE VIAS E ESPACOS PUBLICOS	18.104.956,54		18.104.956,54
15.451.0006.1207.0000	REFORMA E AMPLIACAO DE CEMITERIOS PUBLICOS	586.593,09		586.593,09
15.451.0006.1207.0002	REFORMA E AMPLIACAO DE CEMITERIOS PUBLICOS	586.593,09		586.593,09
15.451.0006.1926.0000	CONSTRUCAO, AMPLIACAO, REFORMA E URBANIZACAO DE PRACAS PUBLICAS E OUTROS EQUIPAMENTOS URBANOS	2.175.968,42		2.175.968,42
15.451.0006.1926.0006	CONSTRUCAO, AMPLIACAO, REFORMA E URBANIZACAO DE PRACAS PUBLICAS E OUTROS EQUIPAMENTOS URBANOS	2.175.968,42		2.175.968,42
15.452.0000.0000.0000	SERVICOS URBANOS		1911.763,66	1911.763,66
15.452.0010.0000.0000	ORDENAMENTO DOS ESPACOS URBANOS		1911.763,66	1911.763,66
15.452.0010.2533.0000	MANUTENCAO DOS SERVICOS URBANOS		1911.763,66	1911.763,66
15.452.0010.2533.0006	MANUTENCAO DOS SERVICOS URBANOS		1911.763,66	1911.763,66
TOTAL		20.867.518,05	9.597.113,14	30.464.631,19



PREFEITURA MUNICIPAL DE FORTALEZA

EXERCÍCIO DE 2019

ANEXO 8

ORÇAMENTO GERAL

44101 - SECRETARIA REGIONAL V

PROGRAMA DE TRABALHO

CÓDIGO	ESPECIFICAÇÃO	ORDINÁRIO	VINCULADO	TOTAL
04.000.0000.0000.0000	ADMINISTRACAO		7.685.349,48	7.685.349,48
04.122.0000.0000.0000	ADMINISTRACAO GERAL		7.685.349,48	7.685.349,48
04.122.0001.0000.0000	GESTAO E MANUTENCAO		7.685.349,48	7.685.349,48
04.122.0001.2016.0000	MANUTENCAO E FUNCIONAMENTO ADMINISTRATIVO		902.347,55	902.347,55
04.122.0001.2016.0044	MANUTENCAO E FUNCIONAMENTO ADMINISTRATIVO		902.347,55	902.347,55
04.122.0001.2195.0000	REM UNERACAO DE PESSOAL ATIVO DO MUNICIPIO E ENCARGOS SOCIAIS		6.783.001,93	6.783.001,93
04.122.0001.2195.0045	REM UNERACAO DE PESSOAL ATIVO DO MUNICIPIO E ENCARGOS SOCIAIS		6.783.001,93	6.783.001,93
15.000.0000.0000.0000	URBANISMO	18.104.956,54	4.674.325,17	22.779.281,71
15.451.0000.0000.0000	INFRA-ESTRUTURA URBANA	18.104.956,54	2.762.561,51	20.867.518,05
15.451.0006.0000.0000	OBRAS PUBLICAS DE INFRAESTRUTURA	18.104.956,54	2.762.561,51	20.867.518,05
15.451.0006.1149.0000	CONSTRUCAO, AMPLIACAO, REFORMA E URBANIZACAO DE VIAS E ESPACOS PUBLICOS	18.104.956,54		18.104.956,54
15.451.0006.1149.0005	CONSTRUCAO, AMPLIACAO, REFORMA E URBANIZACAO DE VIAS E ESPACOS PUBLICOS	18.104.956,54		18.104.956,54
15.451.0006.1207.0000	REFORMA E AMPLIACAO DE CEMITERIOS PUBLICOS		586.593,09	586.593,09
15.451.0006.1207.0002	REFORMA E AMPLIACAO DE CEMITERIOS PUBLICOS		586.593,09	586.593,09
15.451.0006.1926.0000	CONSTRUCAO, AMPLIACAO, REFORMA E URBANIZACAO DE PRACAS PUBLICAS E OUTROS EQUIPAMENTOS URBANOS		2.175.968,42	2.175.968,42
15.451.0006.1926.0006	CONSTRUCAO, AMPLIACAO, REFORMA E URBANIZACAO DE PRACAS PUBLICAS E OUTROS EQUIPAMENTOS URBANOS		2.175.968,42	2.175.968,42
15.452.0000.0000.0000	SERVICOS URBANOS		1911.763,66	1911.763,66
15.452.0010.0000.0000	ORDENAMENTO DOS ESPACOS URBANOS		1911.763,66	1911.763,66
15.452.0010.2533.0000	MANUTENCAO DOS SERVICOS URBANOS		1911.763,66	1911.763,66
15.452.0010.2533.0006	MANUTENCAO DOS SERVICOS URBANOS		1911.763,66	1911.763,66
	TOTAL	18.104.956,54	12.359.674,65	30.464.631,19



PREFEITURA MUNICIPAL DE FORTALEZA

44101 - SECRETARIA REGIONAL V

EXERCÍCIO DE 2019

ANEXO 9

ORÇAMENTO GERAL

DEMONSTRATIVO DAS DESPESAS POR ÓRGÃO E FUNÇÃO

	LEGISLATIVA	JUDICIARIA	ESSENCIAL A JUSTICA	ADMINISTRACAO
SECRETARIA REGIONAL V	-	-	-	7.685.349,48
	URBANISMO	HABITACAO	SANEAMENTO	GESTAO AMBIENTAL
SECRETARIA REGIONAL V	22.779.281,71	-	-	-
TOTAL				30.464.631,19

PREFEITURA MUNICIPAL DE FORTALEZA

EXERCÍCIO DE 2019

ANEXO 11

ORÇAMENTO GERAL

44101 - SECRETARIA REGIONAL V

NATUREZA DA DESPESA

CÓDIGO	ESPECIFICAÇÃO	CRÉDITOS ORÇAMENTÁRIOS E SUPLEMENTARES	CRÉDITOS ESPECIAIS E EXTRAORDINÁRIOS	TOTAL	REALIZADA EMPENHADA NO ANO	DIFERENÇA SALDO A EMPENHAR
3.0.0.0.00	DESPESAS CORRENTES	10.478.212,00	11000,00	10.489.212,00	9.597.113,14	892.098,86
3.10.0.0.00	PESSOAL E ENCARGOS SOCIAIS	6.932.800,00		6.932.800,00	6.783.001,93	149.798,07
3.3.0.0.00	OUTRAS DESPESAS CORRENTES	3.545.412,00	11000,00	3.556.412,00	2.814.111,21	742.300,79
4.0.0.0.00	DESPESAS DE CAPITAL	24.928.104,00	10.000,00	24.938.104,00	20.867.518,05	4.070.585,95
4.4.0.0.00	INVESTIMENTOS	24.928.104,00	10.000,00	24.938.104,00	20.867.518,05	4.070.585,95
TOTAL		35.406.316,00	21.000,00	35.427.316,00	30.464.631,19	4.962.684,81



PREFEITURA MUNICIPAL DE FORTALEZA

EXERCÍCIO DE 2019

ANEXO 2

ORÇAMENTO GERAL

44000 - SECRETARIA REGIONAL V

CÓDIGO	ESPECIFICAÇÃO	NATUREZA DA DESPESA		
		ELEMENTO	MODALIDADE	CATEGORIA / GRUPO
3.0.0.0.00	DESPESAS CORRENTES			9.597.113,14
3.10.0.00	PESSOAL E ENCARGOS SOCIAIS			6.783.001,93
3.19.0.00	APLICACOES DIRETAS		5.976.998,94	
3.19.0.05	OUTROS BENEFICIOS PREVIDENCIARIOS DO SERVIDOR OU DO MILITAR	1.178,85		
3.19.0.11	VENCIMENTOS E VANTAGENS FIXAS - PESSOAL CIVIL	5.384.631,66		
3.19.0.13	CONTRIBUICOES PATRONAIS	401.983,53		
3.19.0.92	DESPESAS DE EXERCICIOS ANTERIORES	21.557,05		
3.19.0.94	INDENIZACOES RESTITUICOES TRABALHISTAS	67.659,17		
3.19.0.96	RESSARCIMENTO DESPESAS DE PESSOAL REQUISITADO	99.988,68		
3.19.100	APLICACOES DIRETAS DECORRENTES DE OPERACOES INTRA-ORCAMENTARIAS		806.002,99	
3.19.113	CONTRIBUICOES PATRONAIS	806.002,99		
3.3.0.0.00	OUTRAS DESPESAS CORRENTES			2.814.111,21
3.3.9.0.00	APLICACOES DIRETAS		2.814.111,21	
3.3.9.0.30	MATERIAL DE CONSUMO	15.256,34		
3.3.9.0.36	OUTROS SERVICOS DE TERCEIROS - PESSOA FISICA	57.388,52		
3.3.9.0.39	OUTROS SERVICOS DE TERCEIROS - PESSOA JURIDICA	2.343.691,90		
3.3.9.0.40	SERVICOS DE TECNOLOGIA DA INFORMACAO E COMUNICACAO - PESSOA JURIDICA	5.271,19		
3.3.9.0.46	AUXILIO-ALIMENTACAO	138.731,00		
3.3.9.0.92	DESPESAS DE EXERCICIOS ANTERIORES	153.772,26		
4.0.0.0.00	DESPESAS DE CAPITAL			20.867.518,05
4.4.0.0.00	INVESTIMENTOS			20.867.518,05
4.4.9.0.00	APLICACOES DIRETAS		20.867.518,05	
4.4.9.0.39	OUTROS SERVICOS DE TERCEIROS - PESSOA JURIDICA	18.104.956,54		
4.4.9.0.51	OBRAS E INSTALACOES	2.702.984,39		
4.4.9.0.52	EQUIPAMENTOS E MATERIAL PERMANENTE	23.603,94		
4.4.9.0.92	DESPESAS DE EXERCICIOS ANTERIORES	34.416,93		
4.4.9.0.93	INDENIZACOES E RESTITUICOES	1.556,25		
TOTAL				30.464.631,19



PREFEITURA MUNICIPAL DE FORTALEZA

44000 - SECRETARIA REGIONAL V

EXERCÍCIO DE 2019

ANEXO 7

ORÇAMENTO GERAL

CONSOLIDAÇÃO DAS DESPESAS POR ÓRGÃO

PROGRAMA DE TRABALHO

CÓDIGO	ESPECIFICAÇÃO	PROJETO	ATIVIDADE	TOTAL
04.000.0000.0000.0000	ADMINISTRACAO		7.685.349,48	7.685.349,48
04.122.0000.0000.0000	ADM INISTRACAO GERAL		7.685.349,48	7.685.349,48
04.122.0001.0000.0000	GESTAO E MANUTENCAO		7.685.349,48	7.685.349,48
04.122.0001.2016.0000	MANUTENCAO E FUNCIONAMENTO ADMINISTRATIVO		902.347,55	902.347,55
04.122.0001.2016.0044	MANUTENCAO E FUNCIONAMENTO ADMINISTRATIVO		902.347,55	902.347,55
04.122.0001.2195.0000	REM UNERACAO DE PESSOAL ATIVO DO M UNICIPIO E ENCARGOS SOCIAIS		6.783.001,93	6.783.001,93
04.122.0001.2195.0045	REM UNERACAO DE PESSOAL ATIVO DO M UNICIPIO E ENCARGOS SOCIAIS		6.783.001,93	6.783.001,93
15.000.0000.0000.0000	URBANISMO	20.867.518,05	1911.763,66	22.779.281,71
15.451.0000.0000.0000	INFRA-ESTRUTURA URBANA	20.867.518,05		20.867.518,05
15.451.0006.0000.0000	OBRAS PUBLICAS DE INFRAESTRUTURA	20.867.518,05		20.867.518,05
15.451.0006.1149.0000	CONSTRUCAO, AMPLIACAO, REFORMA E URBANIZACAO DE VIAS E ESPACOS PUBLICOS	18.104.956,54		18.104.956,54
15.451.0006.1149.0005	CONSTRUCAO, AMPLIACAO, REFORMA E URBANIZACAO DE VIAS E ESPACOS PUBLICOS	18.104.956,54		18.104.956,54
15.451.0006.1207.0000	REFORMA E AMPLIACAO DE CEMITERIOS PUBLICOS	586.593,09		586.593,09
15.451.0006.1207.0002	REFORMA E AMPLIACAO DE CEMITERIOS PUBLICOS	586.593,09		586.593,09
15.451.0006.1926.0000	CONSTRUCAO, AMPLIACAO, REFORMA E URBANIZACAO DE PRACAS PUBLICAS E OUTROS EQUIPAMENTOS URBANOS	2.175.968,42		2.175.968,42
15.451.0006.1926.0006	CONSTRUCAO, AMPLIACAO, REFORMA E URBANIZACAO DE PRACAS PUBLICAS E OUTROS EQUIPAMENTOS URBANOS	2.175.968,42		2.175.968,42
15.452.0000.0000.0000	SERVICOS URBANOS		1911.763,66	1911.763,66
15.452.0010.0000.0000	ORDENAMENTO DOS ESPACOS URBANOS		1911.763,66	1911.763,66
15.452.0010.2533.0000	MANUTENCAO DOS SERVICOS URBANOS		1911.763,66	1911.763,66
15.452.0010.2533.0006	MANUTENCAO DOS SERVICOS URBANOS		1911.763,66	1911.763,66
TOTAL		20.867.518,05	9.597.113,14	30.464.631,19



PREFEITURA MUNICIPAL DE FORTALEZA

EXERCÍCIO DE 2019

ANEXO 2

ORÇAMENTO GERAL

45101 - SECRETARIA REGIONAL VI

CÓDIGO	ESPECIFICAÇÃO	NATUREZA DA DESPESA		
		ELEMENTO	MODALIDADE	CATEGORIA / GRUPO
3.0.0.0.00	DESPESAS CORRENTES			9.800.370,01
3.10.0.00	PESSOAL E ENCARGOS SOCIAIS			8.275.512,51
3.19.0.00	APLICACOES DIRETAS		7.169.715,12	
3.19.0.05	OUTROS BENEFICIOS PREVIDENCIARIOS DO SERVIDOR OU DO MILITAR	1235,76		
3.19.0.11	VENCIMENTOS E VANTAGENS FIXAS - PESSOAL CIVIL	6.661.615,44		
3.19.0.13	CONTRIBUICOES PATRONAIS	402.137,14		
3.19.0.92	DESPESAS DE EXERCICIOS ANTERIORES	79.071,49		
3.19.0.94	INDENIZACOES RESTITUICOES TRABALHISTAS	25.655,29		
3.19.100	APLICACOES DIRETAS DECORRENTES DE OPERACOES INTRA-ORCAMENTARIAS		1.105.797,39	
3.19.113	CONTRIBUICOES PATRONAIS	1.105.797,39		
3.3.0.0.00	OUTRAS DESPESAS CORRENTES			1524.857,50
3.3.9.0.00	APLICACOES DIRETAS		1524.857,50	
3.3.9.0.30	MATERIAL DE CONSUMO	25.997,58		
3.3.9.0.36	OUTROS SERVICOS DE TERCEIROS - PESSOA FISICA	53.898,08		
3.3.9.0.39	OUTROS SERVICOS DE TERCEIROS - PESSOA JURIDICA	1.305.409,84		
3.3.9.0.40	SERVICOS DE TECNOLOGIA DA INFORMACAO E COMUNICACAO - PESSOA JURIDICA	10.000,00		
3.3.9.0.46	AUXILIO-ALIMENTACAO	129.552,00		
4.0.0.0.00	DESPESAS DE CAPITAL			27.284.786,34
4.4.0.0.00	INVESTIMENTOS			27.284.786,34
4.4.9.0.00	APLICACOES DIRETAS		27.284.786,34	
4.4.9.0.39	OUTROS SERVICOS DE TERCEIROS - PESSOA JURIDICA	21.899.611,30		
4.4.9.0.51	OBRAS E INSTALACOES	4.943.339,48		
4.4.9.0.52	EQUIPAMENTOS E MATERIAL PERMANENTE	86.006,24		
4.4.9.0.92	DESPESAS DE EXERCICIOS ANTERIORES	355.829,32		
TOTAL				37.085.156,35



PREFEITURA MUNICIPAL DE FORTALEZA

EXERCÍCIO DE 2019

ANEXO 6

ORÇAMENTO GERAL

45101 - SECRETARIA REGIONAL VI

PROGRAMA DE TRABALHO

CÓDIGO	ESPECIFICAÇÃO	PROJETO	ATIVIDADE	TOTAL
04.000.0000.0000.0000	ADMINISTRACAO	38.312,36	9.231.930,01	9.270.242,37
04.122.0000.0000.0000	ADMINISTRACAO GERAL	38.312,36	9.231.930,01	9.270.242,37
04.122.0001.0000.0000	GESTAO E MANUTENCAO	38.312,36	8.971.549,71	9.009.862,07
04.122.0001.1796.0000	AQUISICAO DE EQUIPAMENTOS, MOBILIARIOS E VEICULOS	38.312,36		38.312,36
04.122.0001.1796.0036	AQUISICAO DE EQUIPAMENTOS, MOBILIARIOS E VEICULOS	38.312,36		38.312,36
04.122.0001.2016.0000	MANUTENCAO E FUNCIONAMENTO ADMINISTRATIVO		696.037,20	696.037,20
04.122.0001.2016.0045	MANUTENCAO E FUNCIONAMENTO ADMINISTRATIVO		696.037,20	696.037,20
04.122.0001.2195.0000	REMUERACAO DE PESSOAL ATIVO DO MUNICIPIO E ENCARGOS SOCIAIS		8.275.512,51	8.275.512,51
04.122.0001.2195.0046	REMUERACAO DE PESSOAL ATIVO DO MUNICIPIO E ENCARGOS SOCIAIS		8.275.512,51	8.275.512,51
04.122.0006.0000.0000	OBRAS PUBLICAS DE INFRAESTRUTURA		260.380,30	260.380,30
04.122.0006.2836.0000	MANUTENCAO DE PREDIOS PUBLICOS		260.380,30	260.380,30
04.122.0006.2836.0011	MANUTENCAO DE PREDIOS PUBLICOS		260.380,30	260.380,30
13.000.0000.0000.0000	CULTURA	2.366.938,57		2.366.938,57
13.451.0000.0000.0000	INFRA-ESTRUTURA URBANA	2.366.938,57		2.366.938,57
13.451.0209.0000.0000	INFRAESTRUTURA DE EQUIPAMENTOS E PREDIOS PUBLICOS	2.366.938,57		2.366.938,57
13.451.0209.1446.0000	CONSTRUCAO, AMPLIACAO E REFORMA DE EQUIPAMENTOS CULTURAIS	2.366.938,57		2.366.938,57
13.451.0209.1446.0002	CONSTRUCAO, AMPLIACAO E REFORMA DE EQUIPAMENTOS CULTURAIS	2.366.938,57		2.366.938,57
15.000.0000.0000.0000	URBANISMO	25.447.975,41		25.447.975,41
15.451.0000.0000.0000	INFRA-ESTRUTURA URBANA	25.447.975,41		25.447.975,41
15.451.0006.0000.0000	OBRAS PUBLICAS DE INFRAESTRUTURA	24.879.535,41		24.879.535,41
15.451.0006.1149.0000	CONSTRUCAO, AMPLIACAO, REFORMA E URBANIZACAO DE VIAS E ESPACOS PUBLICOS	21.942.685,72		21.942.685,72
15.451.0006.1149.0006	CONSTRUCAO, AMPLIACAO, REFORMA E URBANIZACAO DE VIAS E ESPACOS PUBLICOS	21.942.685,72		21.942.685,72
15.451.0006.1926.0000	CONSTRUCAO, AMPLIACAO, REFORMA E URBANIZACAO DE PRACAS PUBLICAS E OUTROS EQUIPAMENTOS URBANOS	2.936.849,69		2.936.849,69
15.451.0006.1926.0007	CONSTRUCAO, AMPLIACAO, REFORMA E URBANIZACAO DE PRACAS PUBLICAS E OUTROS EQUIPAMENTOS URBANOS	2.936.849,69		2.936.849,69
15.451.0014.0000.0000	FORTALEZA LIMPA	568.440,00		568.440,00
15.451.0014.1934.0000	DESOBSTRUCAO, LIMPEZA E MANUTENCAO DE GALERIAS PLUVIAIS	568.440,00		568.440,00
15.451.0014.1934.0001	DESOBSTRUCAO, LIMPEZA E MANUTENCAO DE GALERIAS PLUVIAIS	568.440,00		568.440,00
TOTAL		27.853.226,34	9.231.930,01	37.085.156,35



PREFEITURA MUNICIPAL DE FORTALEZA

EXERCÍCIO DE 2019

ANEXO 8

ORÇAMENTO GERAL

45101 - SECRETARIA REGIONAL VI

PROGRAMA DE TRABALHO

CÓDIGO	ESPECIFICAÇÃO	ORDINÁRIO	VINCULADO	TOTAL
04.000.0000.0000.0000	ADMINISTRACAO		9.270.242,37	9.270.242,37
04.122.0000.0000.0000	ADMINISTRACAO GERAL		9.270.242,37	9.270.242,37
04.122.0001.0000.0000	GESTAO E MANUTENCAO		9.009.862,07	9.009.862,07
04.122.0001.1796.0000	AQUISICAO DE EQUIPAMENTOS, MOBILIARIOS E VEICULOS		38.312,36	38.312,36
04.122.0001.1796.0036	AQUISICAO DE EQUIPAMENTOS, MOBILIARIOS E VEICULOS		38.312,36	38.312,36
04.122.0001.2016.0000	MANUTENCAO E FUNCIONAMENTO ADMINISTRATIVO		696.037,20	696.037,20
04.122.0001.2016.0045	MANUTENCAO E FUNCIONAMENTO ADMINISTRATIVO		696.037,20	696.037,20
04.122.0001.2195.0000	REMUNERACAO DE PESSOAL ATIVO DO MUNICIPIO E ENCARGOS SOCIAIS		8.275.512,51	8.275.512,51
04.122.0001.2195.0046	REMUNERACAO DE PESSOAL ATIVO DO MUNICIPIO E ENCARGOS SOCIAIS		8.275.512,51	8.275.512,51
04.122.0006.0000.0000	OBRAS PUBLICAS DE INFRAESTRUTURA		260.380,30	260.380,30
04.122.0006.2836.0000	MANUTENCAO DE PREDIOS PUBLICOS		260.380,30	260.380,30
04.122.0006.2836.0011	MANUTENCAO DE PREDIOS PUBLICOS		260.380,30	260.380,30
13.000.0000.0000.0000	CULTURA		2.366.938,57	2.366.938,57
13.4510000.0000.0000	INFRA-ESTRUTURA URBANA		2.366.938,57	2.366.938,57
13.4510209.0000.0000	INFRAESTRUTURA DE EQUIPAMENTOS E PREDIOS PUBLICOS		2.366.938,57	2.366.938,57
13.4510209.1446.0000	CONSTRUCAO, AMPLIACAO E REFORMA DE EQUIPAMENTOS CULTURAIS		2.366.938,57	2.366.938,57
13.4510209.1446.0002	CONSTRUCAO, AMPLIACAO E REFORMA DE EQUIPAMENTOS CULTURAIS		2.366.938,57	2.366.938,57
15.000.0000.0000.0000	URBANISMO	21.899.611,30	3.548.364,11	25.447.975,41
15.4510000.0000.0000	INFRA-ESTRUTURA URBANA	21.899.611,30	3.548.364,11	25.447.975,41
15.4510006.0000.0000	OBRAS PUBLICAS DE INFRAESTRUTURA	21.899.611,30	2.979.924,11	24.879.535,41
15.4510006.1149.0000	CONSTRUCAO, AMPLIACAO, REFORMA E URBANIZACAO DE VIAS E ESPACOS PUBLICOS	21.899.611,30	43.074,42	21.942.685,72
15.4510006.1149.0006	CONSTRUCAO, AMPLIACAO, REFORMA E URBANIZACAO DE VIAS E ESPACOS PUBLICOS	21.899.611,30	43.074,42	21.942.685,72
15.4510006.1926.0000	CONSTRUCAO, AMPLIACAO, REFORMA E URBANIZACAO DE PRACAS PUBLICAS E OUTROS EQUIPAMENTOS URBANOS		2.936.849,69	2.936.849,69
15.4510006.1926.0007	CONSTRUCAO, AMPLIACAO, REFORMA E URBANIZACAO DE PRACAS PUBLICAS E OUTROS EQUIPAMENTOS URBANOS		2.936.849,69	2.936.849,69
15.4510014.0000.0000	FORTALEZA LIMPA		568.440,00	568.440,00
15.4510014.1934.0000	DESOBSTRUCAO, LIMPEZA E MANUTENCAO DE GALERIAS PLUVIAIS		568.440,00	568.440,00
15.4510014.1934.0001	DESOBSTRUCAO, LIMPEZA E MANUTENCAO DE GALERIAS PLUVIAIS		568.440,00	568.440,00
TOTAL		21.899.611,30	15.185.545,05	37.085.156,35



PREFEITURA MUNICIPAL DE FORTALEZA

45101 - SECRETARIA REGIONAL VI

EXERCÍCIO DE 2019

ANEXO 9

ORÇAMENTO GERAL

DEMONSTRATIVO DAS DESPESAS POR ÓRGÃO E FUNÇÃO

	LEGISLATIVA	JUDICIARIA	ESSENCIAL A JUSTICA	ADMINISTRACAO
SECRETARIA REGIONAL VI	-	-	-	9.270.242,37
	TRABALHO	EDUCACAO	CULTURA	DIREITOS DA CIDADANIA
SECRETARIA REGIONAL VI	-	-	2.366.938,57	-
	URBANISMO	HABITACAO	SANEAMENTO	GESTAO AMBIENTAL
SECRETARIA REGIONAL VI	25.447.975,41	-	-	-
TOTAL				37.085.156,35

PREFEITURA MUNICIPAL DE FORTALEZA

EXERCÍCIO DE 2019

ANEXO 11

ORÇAMENTO GERAL

45101 - SECRETARIA REGIONAL VI

NATUREZA DA DESPESA

CÓDIGO	ESPECIFICAÇÃO	CRÉDITOS ORÇAMENTÁRIOS E SUPLEMENTARES	CRÉDITOS ESPECIAIS E EXTRAORDINÁRIOS	TOTAL	REALIZADA EMPENHADA NO ANO	DIFERENÇA SALDO A EMPENHAR
3.0.0.0.00	DESPESAS CORRENTES	10.488.353,00	61.000,00	10.549.353,00	9.800.370,01	748.982,99
3.10.0.0.00	PESSOAL E ENCARGOS SOCIAIS	8.622.200,00		8.622.200,00	8.275.512,51	346.687,49
3.3.0.0.00	OUTRAS DESPESAS CORRENTES	1.866.153,00	61.000,00	1.927.153,00	1.524.857,50	402.295,50
4.0.0.0.00	DESPESAS DE CAPITAL	29.496.516,00	1.000,00	29.497.516,00	27.284.786,34	2.212.729,66
4.4.0.0.00	INVESTIMENTOS	29.496.516,00	1.000,00	29.497.516,00	27.284.786,34	2.212.729,66
TOTAL		39.984.869,00	62.000,00	40.046.869,00	37.085.156,35	2.961.712,65



PREFEITURA MUNICIPAL DE FORTALEZA

EXERCÍCIO DE 2019

ANEXO 2

ORÇAMENTO GERAL

45000 - SECRETARIA REGIONAL VI

CÓDIGO	ESPECIFICAÇÃO	NATUREZA DA DESPESA		
		ELEMENTO	MODALIDADE	CATEGORIA / GRUPO
3.0.0.0.00	DESPESAS CORRENTES			9.800.370,01
3.10.0.00	PESSOAL E ENCARGOS SOCIAIS			8.275.512,51
3.19.0.00	APLICACOES DIRETAS		7.169.715,12	
3.19.0.05	OUTROS BENEFICIOS PREVIDENCIARIOS DO SERVIDOR OU DO MILITAR	1235,76		
3.19.0.11	VENCIMENTOS E VANTAGENS FIXAS - PESSOAL CIVIL	6.661.615,44		
3.19.0.13	CONTRIBUICOES PATRONAIS	402.137,14		
3.19.0.92	DESPESAS DE EXERCICIOS ANTERIORES	79.071,49		
3.19.0.94	INDENIZACOES RESTITUICOES TRABALHISTAS	25.655,29		
3.19.100	APLICACOES DIRETAS DECORRENTES DE OPERACOES INTRA-ORCAMENTARIAS		1.105.797,39	
3.19.113	CONTRIBUICOES PATRONAIS	1.105.797,39		
3.3.0.0.00	OUTRAS DESPESAS CORRENTES			1524.857,50
3.3.9.0.00	APLICACOES DIRETAS		1524.857,50	
3.3.9.0.30	MATERIAL DE CONSUMO	25.997,58		
3.3.9.0.36	OUTROS SERVICOS DE TERCEIROS - PESSOA FISICA	53.898,08		
3.3.9.0.39	OUTROS SERVICOS DE TERCEIROS - PESSOA JURIDICA	1.305.409,84		
3.3.9.0.40	SERVICOS DE TECNOLOGIA DA INFORMACAO E COMUNICACAO - PESSOA JURIDICA	10.000,00		
3.3.9.0.46	AUXILIO-ALIMENTACAO	129.552,00		
4.0.0.0.00	DESPESAS DE CAPITAL			27.284.786,34
4.4.0.0.00	INVESTIMENTOS			27.284.786,34
4.4.9.0.00	APLICACOES DIRETAS		27.284.786,34	
4.4.9.0.39	OUTROS SERVICOS DE TERCEIROS - PESSOA JURIDICA	21.899.611,30		
4.4.9.0.51	OBRAS E INSTALACOES	4.943.339,48		
4.4.9.0.52	EQUIPAMENTOS E MATERIAL PERMANENTE	86.006,24		
4.4.9.0.92	DESPESAS DE EXERCICIOS ANTERIORES	355.829,32		
TOTAL				37.085.156,35



PREFEITURA MUNICIPAL DE FORTALEZA

45000 - SECRETARIA REGIONAL VI

EXERCÍCIO DE 2019

ANEXO 7

ORÇAMENTO GERAL

CONSOLIDAÇÃO DAS DESPESAS POR ÓRGÃO

PROGRAMA DE TRABALHO

CÓDIGO	ESPECIFICAÇÃO	PROJETO	ATIVIDADE	TOTAL
04.000.0000.0000.0000	ADMINISTRACAO	38.312,36	9.231.930,01	9.270.242,37
04.122.0000.0000.0000	ADMINISTRACAO GERAL	38.312,36	9.231.930,01	9.270.242,37
04.122.0001.0000.0000	GESTAO E MANUTENCAO	38.312,36	8.971.549,71	9.009.862,07
04.122.0001.1796.0000	AQUISICAO DE EQUIPAMENTOS, MOBILIARIOS E VEICULOS	38.312,36		38.312,36
04.122.0001.1796.0036	AQUISICAO DE EQUIPAMENTOS, MOBILIARIOS E VEICULOS	38.312,36		38.312,36
04.122.0001.2016.0000	MANUTENCAO E FUNCIONAMENTO ADMINISTRATIVO		696.037,20	696.037,20
04.122.0001.2016.0045	MANUTENCAO E FUNCIONAMENTO ADMINISTRATIVO		696.037,20	696.037,20
04.122.0001.2195.0000	REMUNERACAO DE PESSOAL ATIVO DO MUNICIPIO E ENCARGOS SOCIAIS		8.275.512,51	8.275.512,51
04.122.0001.2195.0046	REMUNERACAO DE PESSOAL ATIVO DO MUNICIPIO E ENCARGOS SOCIAIS		8.275.512,51	8.275.512,51
04.122.0006.0000.0000	OBRAS PUBLICAS DE INFRAESTRUTURA		260.380,30	260.380,30
04.122.0006.2836.0000	MANUTENCAO DE PREDIOS PUBLICOS		260.380,30	260.380,30
04.122.0006.2836.0011	MANUTENCAO DE PREDIOS PUBLICOS		260.380,30	260.380,30
13.000.0000.0000.0000	CULTURA	2.366.938,57		2.366.938,57
13.451.0000.0000.0000	INFRA-ESTRUTURA URBANA	2.366.938,57		2.366.938,57
13.451.0209.0000.0000	INFRAESTRUTURA DE EQUIPAMENTOS E PREDIOS PUBLICOS	2.366.938,57		2.366.938,57
13.451.0209.1446.0000	CONSTRUCAO, AMPLIACAO E REFORMA DE EQUIPAMENTOS CULTURAIS	2.366.938,57		2.366.938,57
13.451.0209.1446.0002	CONSTRUCAO, AMPLIACAO E REFORMA DE EQUIPAMENTOS CULTURAIS	2.366.938,57		2.366.938,57
15.000.0000.0000.0000	URBANISMO	25.447.975,41		25.447.975,41
15.451.0000.0000.0000	INFRA-ESTRUTURA URBANA	25.447.975,41		25.447.975,41
15.451.0006.0000.0000	OBRAS PUBLICAS DE INFRAESTRUTURA	24.879.535,41		24.879.535,41
15.451.0006.1149.0000	CONSTRUCAO, AMPLIACAO, REFORMA E URBANIZACAO DE VIAS E ESPACOS PUBLICOS	2.194.268,72		2.194.268,72
15.451.0006.1149.0006	CONSTRUCAO, AMPLIACAO, REFORMA E URBANIZACAO DE VIAS E ESPACOS PUBLICOS	2.194.268,72		2.194.268,72
15.451.0006.1926.0000	CONSTRUCAO, AMPLIACAO, REFORMA E URBANIZACAO DE PRACAS PUBLICAS E OUTROS EQUIPAMENTOS URBANOS	2.936.849,69		2.936.849,69
15.451.0006.1926.0007	CONSTRUCAO, AMPLIACAO, REFORMA E URBANIZACAO DE PRACAS PUBLICAS E OUTROS EQUIPAMENTOS URBANOS	2.936.849,69		2.936.849,69
15.451.0014.0000.0000	FORTALEZA LIMPA	568.440,00		568.440,00
15.451.0014.1934.0000	DESOBSTRUCAO, LIMPEZA E MANUTENCAO DE GALERIAS PLUVIAIS	568.440,00		568.440,00
15.451.0014.1934.0001	DESOBSTRUCAO, LIMPEZA E MANUTENCAO DE GALERIAS PLUVIAIS	568.440,00		568.440,00
TOTAL		27.853.226,34	9.231.930,01	37.085.156,35



PREFEITURA MUNICIPAL DE FORTALEZA

EXERCÍCIO DE 2019

ANEXO 2

ORÇAMENTO GERAL

80101 - RECURSOS SOB A SUPERVISAO DA SECRETARIA DE FINANÇAS

CÓDIGO	ESPECIFICAÇÃO	NATUREZA DA DESPESA			CATEGORIA / GRUPO
		ELEMENTO	MODALIDADE		
3.0.0.0.00	DESPESAS CORRENTES				193.229.264,08
3.10.0.00	PESSOAL E ENCARGOS SOCIAIS				41359.291,17
3.19.0.00	APLICACOES DIRETAS		41359.291,17		
3.19.0.91	SENTENCAS JUDICIAIS	41359.291,17			
3.2.0.0.00	JUROS E ENCARGOS DA DIVIDA				71670.416,77
3.2.9.0.00	APLICACOES DIRETAS		71670.416,77		
3.2.9.0.21	JUROS SOBRE A DIVIDA POR CONTRATO	61666.536,89			
3.2.9.0.22	OUTROS ENCARGOS SOBRE A DIVIDA POR CONTRATO	10.003.879,88			
3.3.0.0.00	OUTRAS DESPESAS CORRENTES				80.199.556,14
3.3.9.0.00	APLICACOES DIRETAS		75.552.373,81		
3.3.9.0.31	PREMIACOES CULTURAIS, ARTISTICAS, CIENTIFICAS, DESPORTIVAS E OUTRAS	1800.035,48			
3.3.9.0.35	SERVICOS DE CONSULTORIA	1440.759,31			
3.3.9.0.39	OUTROS SERVICOS DE TERCEIROS - PESSOA JURIDICA	17.249.325,99			
3.3.9.0.47	OBRIGACOES TRIBUTARIAS CONTRIBUTIVAS	50.000.000,00			
3.3.9.0.91	SENTENCAS JUDICIAIS	4.475.162,97			
3.3.9.0.92	DESPESAS DE EXERCICIOS ANTERIORES	251.173,10			
3.3.9.0.93	INDENIZACOES E RESTITUICOES	335.916,96			
3.3.9.100	APLICACOES DIRETAS DECORRENTES DE OPERACOES INTRA-ORCAMENTARIAS		4.647.182,33		
3.3.9.193	INDENIZACOES E RESTITUICOES	4.647.182,33			
4.0.0.0.00	DESPESAS DE CAPITAL				111511.368,26
4.6.0.0.00	AMORTIZACAO DA DIVIDA				111511.368,26
4.6.9.0.00	APLICACOES DIRETAS		111511.368,26		
4.6.9.0.71	PRINCIPAL DA DIVIDA CONTRATUAL RESGATADO	111511.368,26			
	TOTAL				304.740.632,34



PREFEITURA MUNICIPAL DE FORTALEZA

EXERCÍCIO DE 2019

ANEXO 6

ORÇAMENTO GERAL

80101 - RECURSOS SOB A SUPERVISAO DA SECRETARIA DE FINANÇAS

PROGRAMA DE TRABALHO

CÓDIGO	ESPECIFICAÇÃO	PROJETO	ATIVIDADE	TOTAL
28.000.0000.0000.0000	ENCARGOS ESPECIAIS	1887.743,00	302.852.889,34	304.740.632,34
28.843.0000.0000.0000	SERVICO DA DIVIDA INTERNA		79.886.867,94	79.886.867,94
28.843.0012.0000.0000	ENCARGOS GERAIS DO MUNICIPIO		79.886.867,94	79.886.867,94
28.843.0012.2890.0000	SERVICO DA DIVIDA INTERNA		79.886.867,94	79.886.867,94
28.843.0012.2890.0001	SERVICO DA DIVIDA INTERNA		79.886.867,94	79.886.867,94
28.844.0000.0000.0000	SERVICO DA DIVIDA EXTERNA		103.294.917,09	103.294.917,09
28.844.0012.0000.0000	ENCARGOS GERAIS DO MUNICIPIO		103.294.917,09	103.294.917,09
28.844.0012.2893.0000	SERVICO DA DIVIDA EXTERNA		103.294.917,09	103.294.917,09
28.844.0012.2893.0001	SERVICO DA DIVIDA EXTERNA		103.294.917,09	103.294.917,09
28.846.0000.0000.0000	OUTROS ENCARGOS ESPECIAIS	1887.743,00	119.671.104,31	121558.847,31
28.846.0012.0000.0000	ENCARGOS GERAIS DO MUNICIPIO	1887.743,00	119.671.104,31	121558.847,31
28.846.0012.0017.0000	CONTRIBUICAO PARA FORMACAO DO PASEP		50.000.000,00	50.000.000,00
28.846.0012.0017.0006	CONTRIBUICAO PARA FORMACAO DO PASEP		50.000.000,00	50.000.000,00
28.846.0012.0024.0000	CUMPRIMENTO DE SENTENCA JUDICIAL		46.170.371,10	46.170.371,10
28.846.0012.0024.0006	CUMPRIMENTO DE SENTENCA JUDICIAL		46.170.371,10	46.170.371,10
28.846.0012.1030.0000	INCENTIVO A ARRECADACAO E PROMOCAO DA EDUCACAO FISCAL	1887.743,00		1887.743,00
28.846.0012.1030.0001	INCENTIVO A ARRECADACAO E PROMOCAO DA EDUCACAO FISCAL	1887.743,00		1887.743,00
28.846.0012.2022.0000	OUTRAS OBRIGACOES DEVIDAS PELO MUNICIPIO		23.500.733,21	23.500.733,21
28.846.0012.2022.0001	OUTRAS OBRIGACOES DEVIDAS PELO MUNICIPIO		23.500.733,21	23.500.733,21
TOTAL		1.887.743,00	302.852.889,34	304.740.632,34



PREFEITURA MUNICIPAL DE FORTALEZA

EXERCÍCIO DE 2019

ANEXO 8

ORÇAMENTO GERAL

80101 - RECURSOS SOB A SUPERVISAO DA SECRETARIA DE FINANÇAS

PROGRAMA DE TRABALHO

CÓDIGO	ESPECIFICAÇÃO	ORDINÁRIO	VINCULADO	TOTAL
28.000.0000.0000.0000	ENCARGOS ESPECIAIS	4.647.182,33	300.093.450,01	304.740.632,34
28.843.0000.0000.0000	SERVICO DA DIVIDA INTERNA		79.886.867,94	79.886.867,94
28.843.0012.0000.0000	ENCARGOS GERAIS DO MUNICIPIO		79.886.867,94	79.886.867,94
28.843.0012.2890.0000	SERVICO DA DIVIDA INTERNA		79.886.867,94	79.886.867,94
28.843.0012.2890.0001	SERVICO DA DIVIDA INTERNA		79.886.867,94	79.886.867,94
28.844.0000.0000.0000	SERVICO DA DIVIDA EXTERNA		103.294.917,09	103.294.917,09
28.844.0012.0000.0000	ENCARGOS GERAIS DO MUNICIPIO		103.294.917,09	103.294.917,09
28.844.0012.2893.0000	SERVICO DA DIVIDA EXTERNA		103.294.917,09	103.294.917,09
28.844.0012.2893.0001	SERVICO DA DIVIDA EXTERNA		103.294.917,09	103.294.917,09
28.846.0000.0000.0000	OUTROS ENCARGOS ESPECIAIS	4.647.182,33	116.911.664,98	121.558.847,31
28.846.0012.0000.0000	ENCARGOS GERAIS DO MUNICIPIO	4.647.182,33	116.911.664,98	121.558.847,31
28.846.0012.0017.0000	CONTRIBUICAO PARA FORMACAO DO PASEP		50.000.000,00	50.000.000,00
28.846.0012.0017.0006	CONTRIBUICAO PARA FORMACAO DO PASEP		50.000.000,00	50.000.000,00
28.846.0012.0024.0000	CUMPRIMENTO DE SENTENCA JUDICIAL		46.170.371,10	46.170.371,10
28.846.0012.0024.0006	CUMPRIMENTO DE SENTENCA JUDICIAL		46.170.371,10	46.170.371,10
28.846.0012.1030.0000	INCENTIVO A ARRECADACAO E PROMOCAO DA EDUCACAO FISCAL		1.887.743,00	1.887.743,00
28.846.0012.1030.0001	INCENTIVO A ARRECADACAO E PROMOCAO DA EDUCACAO FISCAL		1,887.743,00	1,887.743,00
28.846.0012.2022.0000	OUTRAS OBRIGACOES DEVIDAS PELO MUNICIPIO	4.647.182,33	18.853.550,88	23.500.733,21
28.846.0012.2022.0001	OUTRAS OBRIGACOES DEVIDAS PELO MUNICIPIO	4.647.182,33	18.853.550,88	23.500.733,21
TOTAL		4.647.182,33	300.093.450,01	304.740.632,34



PREFEITURA MUNICIPAL DE FORTALEZA

80101 - RECURSOS SOB A SUPERVISAO DA SECRETARIA DE FINANÇAS

EXERCÍCIO DE 2019

ANEXO 9

ORÇAMENTO GERAL

DEMONSTRATIVO DAS DESPESAS POR ÓRGÃO E FUNÇÃO

	ENERGIA	DESPORTO E LAZER	ENCARGOS ESPECIAIS	RESERVA DE CONTINGENCIA
RECURSOS SOB A SUPERVISAO DA SECRETARIA DE FINANÇAS	-	-	304.740.632,34	-
TOTAL				304.740.632,34

PREFEITURA MUNICIPAL DE FORTALEZA

EXERCÍCIO DE 2019

ANEXO 11

ORÇAMENTO GERAL

80101 - RECURSOS SOB A SUPERVISAO DA SECRETARIA DE FINANÇAS

NATUREZA DA DESPESA

CÓDIGO	ESPECIFICAÇÃO	CRÉDITOS ORÇAMENTÁRIOS E SUPLEMENTARES	CRÉDITOS ESPECIAIS E EXTRAORDINÁRIOS	TOTAL	REALIZADA EMPENHADA NO ANO	DIFERENÇA SALDO A EMPENHAR
3.0.0.0.00	DESPESAS CORRENTES	207.229.274,00	151.000,00	207.380.274,00	193.229.264,08	14.151.009,92
3.10.0.0.00	PESSOAL E ENCARGOS SOCIAIS	43.300.000,00		43.300.000,00	41.359.291,17	1.940.708,83
3.2.0.0.00	JUROS E ENCARGOS DA DIVIDA	80.880.274,00		80.880.274,00	7.1670.416,77	9.209.857,23
3.3.0.0.00	OUTRAS DESPESAS CORRENTES	83.049.000,00	151.000,00	83.200.000,00	80.199.556,14	3.000.443,86
4.0.0.0.00	DESPESAS DE CAPITAL	116.566.763,00		116.566.763,00	111.511.368,26	5.055.394,74
4.5.0.0.00	INVERSOES FINANCEIRAS	1.000,00		1.000,00		1.000,00
4.6.0.0.00	AMORTIZACAO DA DIVIDA	116.565.763,00		116.565.763,00	111.511.368,26	5.054.394,74
TOTAL		323.796.037,00	151.000,00	323.947.037,00	304.740.632,34	19.206.404,66



PREFEITURA MUNICIPAL DE FORTALEZA

EXERCÍCIO DE 2019

ANEXO 2

ORÇAMENTO GERAL

80102 - RECURSOS SOB A SUPERVISAO DA SECRETARIA MUNICIPAL DE PLANEJAMENTO, ORCAMENTO E GESTAO

NATUREZA DA DESPESA

CÓDIGO	ESPECIFICAÇÃO	ELEMENTO	MODALIDADE	CATEGORIA / GRUPO
3.0.0.0.00	DESPESAS CORRENTES			2.270.537,67
3.10.0.00	PESSOAL E ENCARGOS SOCIAIS			75.728,19
3.19.0.00	APLICACOES DIRETAS		73.519,29	
3.19.0.03	PENSOES	73.519,29		
3.19.100	APLICACOES DIRETAS DECORRENTES DE OPERACOES INTRA-ORCAMENTARIAS		2.208,90	
3.19.113	CONTRIBUICOES PATRONAIS	2.208,90		
3.3.0.0.00	OUTRAS DESPESAS CORRENTES			2.194.809,48
3.3.9.0.00	APLICACOES DIRETAS		2.194.809,48	
3.3.9.0.41	CONTRIBUICOES	2.194.809,48		
TOTAL				2.270.537,67

PREFEITURA MUNICIPAL DE FORTALEZA

EXERCÍCIO DE 2019

ANEXO 6

ORÇAMENTO GERAL

80102 - RECURSOS SOB A SUPERVISAO DA SECRETARIA MUNICIPAL DE PLANEJAMENTO, ORCAMENTO E GESTAO

PROGRAMA DE TRABALHO

CÓDIGO	ESPECIFICAÇÃO	PROJETO	ATIVIDADE	TOTAL
04.000.0000.0000.0000	ADMINISTRACAO		2.194.809,48	2.194.809,48
04.122.0000.0000.0000	ADMINISTRACAO GERAL		2.194.809,48	2.194.809,48
04.122.0012.0000.0000	ENCARGOS GERAIS DO MUNICIPIO		2.194.809,48	2.194.809,48
04.122.0012.0023.0000	ENCARGOS COM A LIQUIDACAO DO FRIFORT		2.194.809,48	2.194.809,48
04.122.0012.0023.0001	ENCARGOS COM A LIQUIDACAO DO FRIFORT		2.194.809,48	2.194.809,48
28.000.0000.0000.0000	ENCARGOS ESPECIAIS		75.728,19	75.728,19
28.846.0000.0000.0000	OUTROS ENCARGOS ESPECIAIS		75.728,19	75.728,19
28.846.0012.0000.0000	ENCARGOS GERAIS DO MUNICIPIO		75.728,19	75.728,19
28.846.0012.0021.0000	ENCARGOS COM PESSOAL EM DISPONIBILIDADE		2.208,90	2.208,90
28.846.0012.0021.0001	ENCARGOS COM PESSOAL EM DISPONIBILIDADE		2.208,90	2.208,90
28.846.0012.0022.0000	ENCARGOS COM PENSAO ADMINISTRATIVA		73.519,29	73.519,29
28.846.0012.0022.0001	ENCARGOS COM PENSAO ADMINISTRATIVA		73.519,29	73.519,29
TOTAL			2.270.537,67	2.270.537,67



PREFEITURA MUNICIPAL DE FORTALEZA

EXERCÍCIO DE 2019

ANEXO 8

ORÇAMENTO GERAL

80102 - RECURSOS SOB A SUPERVISAO DA SECRETARIA MUNICIPAL DE PLANEJAMENTO, ORCAMENTO E GESTAO

PROGRAMA DE TRABALHO

CÓDIGO	ESPECIFICAÇÃO	ORDINÁRIO	VINCULADO	TOTAL
04.000.0000.0000.0000	ADMINISTRACAO		2.194.809,48	2.194.809,48
04.122.0000.0000.0000	ADM INISTRACAO GERAL		2.194.809,48	2.194.809,48
04.122.0012.0000.0000	ENCARGOS GERAIS DO MUNICIPIO		2.194.809,48	2.194.809,48
04.122.0012.0023.0000	ENCARGOS COM A LIQUIDACAO DO FRIFORT		2.194.809,48	2.194.809,48
04.122.0012.0023.0001	ENCARGOS COM A LIQUIDACAO DO FRIFORT		2.194.809,48	2.194.809,48
28.000.0000.0000.0000	ENCARGOS ESPECIAIS		75.728,19	75.728,19
28.846.0000.0000.0000	OUTROS ENCARGOS ESPECIAIS		75.728,19	75.728,19
28.846.0012.0000.0000	ENCARGOS GERAIS DO MUNICIPIO		75.728,19	75.728,19
28.846.0012.0021.0000	ENCARGOS COM PESSOAL EM DISPONIBILIDADE		2.208,90	2.208,90
28.846.0012.0021.0001	ENCARGOS COM PESSOAL EM DISPONIBILIDADE		2.208,90	2.208,90
28.846.0012.0022.0000	ENCARGOS COM PENSAO ADMINISTRATIVA		73.519,29	73.519,29
28.846.0012.0022.0001	ENCARGOS COM PENSAO ADMINISTRATIVA		73.519,29	73.519,29
TOTAL			2.270.537,67	2.270.537,67



PREFEITURA MUNICIPAL DE FORTALEZA

80102 - RECURSOS SOB A SUPERVISAO DA SECRETARIA MUNICIPAL DE PLANEJAMENTO, ORCAMENTO E GESTAO

EXERCÍCIO DE 2019

ANEXO 9

ORÇAMENTO GERAL

DEMONSTRATIVO DAS DESPESAS POR ÓRGÃO E FUNÇÃO

	LEGISLATIVA	JUDICIARIA	ESSENCIAL A JUSTICA	ADMINISTRACAO
RECURSOS SOB A SUPERVISAO DA SECRETARIA MUNICIPAL DE PLANEJAMENTO,	-	-	-	2.194.809,48
	ENERGIA	DESPORTO E LAZER	ENCARGOS ESPECIAIS	RESERVA DE CONTINGENCIA
RECURSOS SOB A SUPERVISAO DA SECRETARIA MUNICIPAL DE PLANEJAMENTO,	-	-	75.728,19	-
TOTAL				2.270.537,67

PREFEITURA MUNICIPAL DE FORTALEZA

EXERCÍCIO DE 2019

ANEXO 11

ORÇAMENTO GERAL

80102 - RECURSOS SOB A SUPERVISAO DA SECRETARIA MUNICIPAL DE PLANEJAMENTO, ORCAMENTO E GESTAO

NATUREZA DA DESPESA

CÓDIGO	ESPECIFICAÇÃO	CRÉDITOS ORÇAMENTÁRIOS E SUPLEMENTARES	CRÉDITOS ESPECIAIS E EXTRAORDINÁRIOS	TOTAL	REALIZADA EMPENHADA NO ANO	DIFERENÇA SALDO A EMPENHAR
3.0.0.0.00	DESPESAS CORRENTES	2.559.031,00		2.559.031,00	2.270.537,67	288.493,33
3.10.0.00	PESSOAL E ENCARGOS SOCIAIS	108.000,00		108.000,00	75.728,19	32.271,81
3.3.0.0.00	OUTRAS DESPESAS CORRENTES	2.451.031,00		2.451.031,00	2.194.809,48	256.221,52
TOTAL		2.559.031,00		2.559.031,00	2.270.537,67	288.493,33



PREFEITURA MUNICIPAL DE FORTALEZA

EXERCÍCIO DE 2019

ANEXO 2

ORÇAMENTO GERAL

80000 - RECURSOS SOB A SUPERVISAO DA SECRETARIA DE FINANÇAS

CÓDIGO	ESPECIFICAÇÃO	NATUREZA DA DESPESA		
		ELEMENTO	MODALIDADE	CATEGORIA / GRUPO
3.0.0.0.00	DESPESAS CORRENTES			195.499.801,75
3.10.0.00	PESSOAL E ENCARGOS SOCIAIS			41435.019,36
3.19.0.00	APLICACOES DIRETAS		41432.810,46	
3.19.0.03	PENSOES	73.519,29		
3.19.0.91	SENTENCAS JUDICIAIS	41359.291,17		
3.19.100	APLICACOES DIRETAS DECORRENTES DE OPERACOES INTRA-ORCAMENTARIAS		2.208,90	
3.19.113	CONTRIBUICOES PATRONAIS	2.208,90		
3.2.0.0.00	JUROS E ENCARGOS DA DIVIDA			71670.416,77
3.2.9.0.00	APLICACOES DIRETAS		71670.416,77	
3.2.9.0.21	JUROS SOBRE A DIVIDA POR CONTRATO	61666.536,89		
3.2.9.0.22	OUTROS ENCARGOS SOBRE A DIVIDA POR CONTRATO	10.003.879,88		
3.3.0.0.00	OUTRAS DESPESAS CORRENTES			82.394.365,62
3.3.9.0.00	APLICACOES DIRETAS		77.747.183,29	
3.3.9.0.31	PREMIACOES CULTURAIS, ARTISTICAS, CIENTIFICAS, DESPORTIVAS E OUTRAS	1800.035,48		
3.3.9.0.35	SERVICOS DE CONSULTORIA	1440.759,31		
3.3.9.0.39	OUTROS SERVICOS DE TERCEIROS - PESSOA JURIDICA	17.249.325,99		
3.3.9.0.41	CONTRIBUICOES	2.194.809,48		
3.3.9.0.47	OBRIGACOES TRIBUTARIAS CONTRIBUTIVAS	50.000.000,00		
3.3.9.0.91	SENTENCAS JUDICIAIS	4.475.162,97		
3.3.9.0.92	DESPESAS DE EXERCICIOS ANTERIORES	251.173,10		
3.3.9.0.93	INDENIZACOES E RESTITUICOES	335.916,96		
3.3.9.100	APLICACOES DIRETAS DECORRENTES DE OPERACOES INTRA-ORCAMENTARIAS		4.647.182,33	
3.3.9.193	INDENIZACOES E RESTITUICOES	4.647.182,33		
4.0.0.0.00	DESPESAS DE CAPITAL			111511368,26
4.6.0.0.00	AMORTIZACAO DA DIVIDA			111511368,26
4.6.9.0.00	APLICACOES DIRETAS		111511368,26	
4.6.9.0.71	PRINCIPAL DA DIVIDA CONTRATUAL RESGATADO	111511368,26		
TOTAL				307.011.170,01



PREFEITURA MUNICIPAL DE FORTALEZA

80000 - RECURSOS SOB A SUPERVISAO DA SECRETARIA DE FINANÇAS

EXERCÍCIO DE 2019

ANEXO 7

ORÇAMENTO GERAL

CONSOLIDAÇÃO DAS DESPESAS POR ÓRGÃO

CÓDIGO	ESPECIFICAÇÃO	PROGRAMA DE TRABALHO		
		PROJETO	ATIVIDADE	TOTAL
04.000.0000.0000.0000	ADMINISTRACAO		2.194.809,48	2.194.809,48
04.122.0000.0000.0000	ADMINISTRACAO GERAL		2.194.809,48	2.194.809,48
04.122.0012.0000.0000	ENCARGOS GERAIS DO MUNICIPIO		2.194.809,48	2.194.809,48
04.122.0012.0023.0000	ENCARGOS COM A LIQUIDACAO DO FRIFORT		2.194.809,48	2.194.809,48
04.122.0012.0023.0001	ENCARGOS COM A LIQUIDACAO DO FRIFORT		2.194.809,48	2.194.809,48
28.000.0000.0000.0000	ENCARGOS ESPECIAIS	1887.743,00	302.928.617,53	304.816.360,53
28.843.0000.0000.0000	SERVICO DA DIVIDA INTERNA		79.886.867,94	79.886.867,94
28.843.0012.0000.0000	ENCARGOS GERAIS DO MUNICIPIO		79.886.867,94	79.886.867,94
28.843.0012.2890.0000	SERVICO DA DIVIDA INTERNA		79.886.867,94	79.886.867,94
28.843.0012.2890.0001	SERVICO DA DIVIDA INTERNA		79.886.867,94	79.886.867,94
28.844.0000.0000.0000	SERVICO DA DIVIDA EXTERNA		103.294.917,09	103.294.917,09
28.844.0012.0000.0000	ENCARGOS GERAIS DO MUNICIPIO		103.294.917,09	103.294.917,09
28.844.0012.2893.0000	SERVICO DA DIVIDA EXTERNA		103.294.917,09	103.294.917,09
28.844.0012.2893.0001	SERVICO DA DIVIDA EXTERNA		103.294.917,09	103.294.917,09
28.846.0000.0000.0000	OUTROS ENCARGOS ESPECIAIS	1887.743,00	119.746.832,50	121.634.575,50
28.846.0012.0000.0000	ENCARGOS GERAIS DO MUNICIPIO	1887.743,00	119.746.832,50	121.634.575,50
28.846.0012.0017.0000	CONTRIBUICAO PARA FORMACAO DO PASEP		50.000.000,00	50.000.000,00
28.846.0012.0017.0006	CONTRIBUICAO PARA FORMACAO DO PASEP		50.000.000,00	50.000.000,00
28.846.0012.0021.0000	ENCARGOS COM PESSOAL EM DISPONIBILIDADE		2.208,90	2.208,90
28.846.0012.0021.0001	ENCARGOS COM PESSOAL EM DISPONIBILIDADE		2.208,90	2.208,90
28.846.0012.0022.0000	ENCARGOS COM PENSÃO ADMINISTRATIVA		73.519,29	73.519,29
28.846.0012.0022.0001	ENCARGOS COM PENSÃO ADMINISTRATIVA		73.519,29	73.519,29
28.846.0012.0024.0000	CUMPRIMENTO DE SENTENÇA JUDICIAL		46.170.371,10	46.170.371,10
28.846.0012.0024.0006	CUMPRIMENTO DE SENTENÇA JUDICIAL		46.170.371,10	46.170.371,10
28.846.0012.1030.0000	INCENTIVO A ARRECADAÇÃO E PROMOÇÃO DA EDUCAÇÃO FISCAL	1887.743,00		1887.743,00
28.846.0012.1030.0001	INCENTIVO A ARRECADAÇÃO E PROMOÇÃO DA EDUCAÇÃO FISCAL	1887.743,00		1887.743,00
28.846.0012.2022.0000	OUTRAS OBRIGAÇÕES DEVIDAS PELO MUNICIPIO		23.500.733,21	23.500.733,21
28.846.0012.2022.0001	OUTRAS OBRIGAÇÕES DEVIDAS PELO MUNICIPIO		23.500.733,21	23.500.733,21
TOTAL		1.887.743,00	305.123.427,01	307.011.170,01



PREFEITURA MUNICIPAL DE FORTALEZA

EXERCÍCIO DE 2019

ANEXO 2

ORÇAMENTO GERAL

90101 - RESERVA DE CONTINGENCIA

NATUREZA DA DESPESA

CÓDIGO	ESPECIFICAÇÃO	ELEMENTO	MODALIDADE	CATEGORIA / GRUPO
TOTAL				0,00

PREFEITURA MUNICIPAL DE FORTALEZA

EXERCÍCIO DE 2019

ANEXO 6

ORÇAMENTO GERAL

90101 - RESERVA DE CONTINGENCIA

PROGRAMA DE TRABALHO

CÓDIGO	ESPECIFICAÇÃO	PROJETO	ATIVIDADE	TOTAL
TOTAL				

PREFEITURA MUNICIPAL DE FORTALEZA

EXERCÍCIO DE 2019

ANEXO 8

ORÇAMENTO GERAL

90101 - RESERVA DE CONTINGENCIA

PROGRAMA DE TRABALHO

CÓDIGO	ESPECIFICAÇÃO	ORDINÁRIO	VINCULADO	TOTAL
TOTAL				

PREFEITURA MUNICIPAL DE FORTALEZA

EXERCÍCIO DE 2019

ANEXO 9

90101 - RESERVA DE CONTINGENCIA

ORÇAMENTO GERAL

DEMONSTRATIVO DAS DESPESAS POR ÓRGÃO E FUNÇÃO

TOTAL				-
-------	--	--	--	---

PREFEITURA MUNICIPAL DE FORTALEZA

EXERCÍCIO DE 2019

ANEXO 11

ORÇAMENTO GERAL

90101 - RESERVA DE CONTINGENCIA

NATUREZA DA DESPESA

CÓDIGO	ESPECIFICAÇÃO	CRÉDITOS ORÇAMENTÁRIOS E SUPLEMENTARES	CRÉDITOS ESPECIAIS E EXTRAORDINÁRIOS	TOTAL	REALIZADA EMPENHADA NO ANO	DIFERENÇA SALDO A EMPENHAR
9.0.0.0.00	RESERVA DE CONTINGENCIA	347.000,00		347.000,00		347.000,00
9.9.0.0.00	RESERVA DE CONTINGENCIA	347.000,00		347.000,00		347.000,00
TOTAL		347.000,00		347.000,00		347.000,00



PREFEITURA MUNICIPAL DE FORTALEZA

EXERCÍCIO DE 2019

ANEXO 2

ORÇAMENTO GERAL

90000 - RESERVA DE CONTINGENCIA

NATUREZA DA DESPESA

CÓDIGO	ESPECIFICAÇÃO	ELEMENTO	MODALIDADE	CATEGORIA / GRUPO
TOTAL				0,00

PREFEITURA MUNICIPAL DE FORTALEZA

90000 - RESERVA DE CONTINGENCIA

EXERCÍCIO DE 2019

ANEXO 7

ORÇAMENTO GERAL

CONSOLIDAÇÃO DAS DESPESAS POR ÓRGÃO

PROGRAMA DE TRABALHO

CÓDIGO	ESPECIFICAÇÃO	PROJETO	ATIVIDADE	TOTAL
TOTAL				



PREFEITURA MUNICIPAL DE FORTALEZA

EXERCÍCIO DE 2019

ANEXO 2

ORÇAMENTO GERAL

CONSOLIDAÇÃO GERAL DAS DESPESAS

CÓDIGO	ESPECIFICAÇÃO	NATUREZA DA DESPESA		
		ELEMENTO	MODALIDADE	CATEGORIA / GRUPO
3.0.0.0.00	DESPESAS CORRENTES			7.383.753.303,48
3.10.0.00	PESSOAL E ENCARGOS SOCIAIS			3.945.104.894,01
3.19.0.00	APLICACOES DIRETAS		3.482.576.248,84	
3.19.0.01	APOSENTADORIAS E REFORMAS	783.473.950,10		
3.19.0.03	PENSOES	121.044.795,61		
3.19.0.04	CONTRATAÇÃO POR TEMPO DETERMINADO	238.148.701,85		
3.19.0.05	OUTROS BENEFÍCIOS PREVIDENCIÁRIOS DO SERVIDOR OU DO MILITAR	774.366,22		
3.19.0.11	VENCIMENTOS E VANTAGENS FIXAS - PESSOAL CIVIL	2.192.636.528,01		
3.19.0.13	CONTRIBUIÇÕES PATRONAIS	53.252.975,63		
3.19.0.16	OUTRAS DESPESAS VARIÁVEIS - PESSOAL CIVIL	110.204,66		
3.19.0.91	SENTENÇAS JUDICIAIS	44.451.461,26		
3.19.0.92	DESPESAS DE EXERCÍCIOS ANTERIORES	12.658.236,35		
3.19.0.94	INDENIZAÇÕES RESTITUIÇÕES TRABALHISTAS	2.619.175,31		
3.19.0.96	RESSARCIMENTO DESPESAS DE PESSOAL REQUISITADO	32.405.853,84		
3.19.100	APLICACOES DIRETAS DECORRENTES DE OPERACOES INTRA-ORÇAMENTARIAS		462.528.645,17	
3.19.1.13	CONTRIBUIÇÕES PATRONAIS	439.983.387,80		
3.19.1.92	DESPESAS DE EXERCÍCIOS ANTERIORES	20.612.621,28		
3.19.1.96	RESSARCIMENTO DESPESAS DE PESSOAL REQUISITADO	1932.636,09		
3.2.0.0.00	JUROS E ENCARGOS DA DÍVIDA			7.1670.416,77
3.2.9.0.00	APLICACOES DIRETAS		7.1670.416,77	
3.2.9.0.21	JUROS SOBRE A DÍVIDA POR CONTRATO	61.666.536,89		
3.2.9.0.22	OUTROS ENCARGOS SOBRE A DÍVIDA POR CONTRATO	10.003.879,88		
3.3.0.0.00	OUTRAS DESPESAS CORRENTES			3.366.977.992,70
3.3.3.0.00	TRANSFERÊNCIAS A ESTADOS E AO DISTRITO FEDERAL		522.693,63	
3.3.3.0.39	OUTROS SERVIÇOS DE TERCEIROS - PESSOA JURÍDICA	503.000,00		
3.3.3.0.81	DISTRIBUIÇÃO CONSTITUCIONAL OU LEGAL DE RECEITAS	19.693,63		
3.3.5.0.00	TRANSFERÊNCIAS A INSTITUIÇÕES PRIVADAS		614.259.862,18	
3.3.5.0.39	OUTROS SERVIÇOS DE TERCEIROS - PESSOA JURÍDICA	517.964.345,87		



PREFEITURA MUNICIPAL DE FORTALEZA

EXERCÍCIO DE 2019

ANEXO 2

ORÇAMENTO GERAL

CONSOLIDAÇÃO GERAL DAS DESPESAS

CÓDIGO	ESPECIFICAÇÃO	NATUREZA DA DESPESA		
		ELEMENTO	MODALIDADE	CATEGORIA / GRUPO
3.3.5.0.41	CONTRIBUICOES	37.635.021,97		
3.3.5.0.43	SUBVENCOES SOCIAIS	58.629.729,40		
3.3.5.0.92	DESPESAS DE EXERCICIOS ANTERIORES	30.764,94		
3.3.9.0.00	APLICACOES DIRETAS		2.746.819.886,83	
3.3.9.0.14	DIARIAS - CIVIL	1661740,07		
3.3.9.0.18	AUXILIO FINANCEIRO A ESTUDANTES	225.000,00		
3.3.9.0.20	AUXILIO FINANCEIRO A PESQUISADORES	597.309,99		
3.3.9.0.30	MATERIAL DE CONSUMO	152.081.526,79		
3.3.9.0.31	PREMIACOES CULTURAIS, ARTISTICAS, CIENTIFICAS, DESPORTIVAS E OUTRAS	12.597.236,29		
3.3.9.0.32	MATERIAL DE DISTRIBUICAO GRATUITA	52.365.962,98		
3.3.9.0.33	PASSAGENS E DESPESAS COM LOCOMOCAO	6.746.197,80		
3.3.9.0.34	OUTRAS DESPESAS DE PESSOAL DECORRENTES DE CONTRATOS DE TERCEIRIZACAO	75.625.356,60		
3.3.9.0.35	SERVICOS DE CONSULTORIA	2.709.840,23		
3.3.9.0.36	OUTROS SERVICOS DE TERCEIROS - PESSOA FISICA	88.109.823,40		
3.3.9.0.37	LOCACAO DE MAO-DE-OBRA	430.013.923,36		
3.3.9.0.39	OUTROS SERVICOS DE TERCEIROS - PESSOA JURIDICA	1406.883.589,65		
3.3.9.0.40	SERVICOS DE TECNOLOGIA DA INFORMACAO E COMUNICACAO - PESSOA JURIDICA	9.277.017,70		
3.3.9.0.41	CONTRIBUICOES	2.194.809,48		
3.3.9.0.46	AUXILIO-ALIMENTACAO	32.456.414,42		
3.3.9.0.47	OBRIGACOES TRIBUTARIAS CONTRIBUTIVAS	76.472.896,70		
3.3.9.0.48	OUTROS AUXILIOS FINANCEIROS A PESSOAS FISICAS	15.530.716,58		
3.3.9.0.91	SENTENCAS JUDICIAIS	13.763.802,97		
3.3.9.0.92	DESPESAS DE EXERCICIOS ANTERIORES	332.629.664,91		
3.3.9.0.93	INDENIZACOES E RESTITUICOES	34.877.056,91		
3.3.9.100	APLICACOES DIRETAS DECORRENTES DE OPERACOES INTRA-ORCAMENTARIAS		5.375.550,06	
3.3.9.139	OUTROS SERVICOS DE TERCEIROS - PESSOA JURIDICA	327.239,40		



PREFEITURA MUNICIPAL DE FORTALEZA

EXERCÍCIO DE 2019

ANEXO 2

ORÇAMENTO GERAL

CONSOLIDAÇÃO GERAL DAS DESPESAS

CÓDIGO	ESPECIFICAÇÃO	NATUREZA DA DESPESA		
		ELEMENTO	MODALIDADE	CATEGORIA / GRUPO
3.3.9.147	OBRIGACOES TRIBUTARIAS CONTRIBUTIVAS	25.829,51		
3.3.9.181	DISTRIBUICAO CONSTITUCIONAL OU LEGAL DE RECEITAS	292.800,00		
3.3.9.193	INDENIZACOES E RESTITUICOES	4.729.681,15		
4.0.0.0.00	DESPESAS DE CAPITAL			823.713.447,98
4.4.0.0.00	INVESTIMENTOS			711.703.743,51
4.4.5.0.00	TRANSFERENCIAS A INSTITUICOES PRIVADAS		5.887.451,95	
4.4.5.0.42	AUXILIOS	5.887.451,95		
4.4.9.0.00	APLICACOES DIRETAS		705.816.291,56	
4.4.9.0.14	DIARIAS - CIVIL	12.600,00		
4.4.9.0.30	MATERIAL DE CONSUMO	1.441.398,37		
4.4.9.0.35	SERVICOS DE CONSULTORIA	7.622.892,28		
4.4.9.0.39	OUTROS SERVICOS DE TERCEIROS - PESSOA JURIDICA	138.143.073,14		
4.4.9.0.40	SERVICOS DE TECNOLOGIA DA INFORMACAO E COMUNICACAO - PESSOA JURIDICA	7.532.110,09		
4.4.9.0.51	OBRAS E INSTALACOES	401.916.397,82		
4.4.9.0.52	EQUIPAMENTOS E MATERIAL PERMANENTE	50.506.387,69		
4.4.9.0.61	AQUISICAO DE IMOVEIS	7.885.467,38		
4.4.9.0.92	DESPESAS DE EXERCICIOS ANTERIORES	41.557.889,51		
4.4.9.0.93	INDENIZACOES E RESTITUICOES	49.198.075,28		
4.5.0.0.00	INVERSOES FINANCEIRAS			498.336,21
4.5.9.0.00	APLICACOES DIRETAS		498.336,21	
4.5.9.0.66	CONCESSAO DE EMPRESTIMOS E FINANCIAMENTOS	498.336,21		
4.6.0.0.00	AMORTIZACAO DA DIVIDA			111.511.368,26
4.6.9.0.00	APLICACOES DIRETAS		111.511.368,26	
4.6.9.0.71	PRINCIPAL DA DIVIDA CONTRATUAL RESGATADO	111.511.368,26		
TOTAL				8.207.466.751,46



PREFEITURA MUNICIPAL DE FORTALEZA

PROGRAMA DE TRABALHO DE GOVERNO

EXERCÍCIO DE 2019

ANEXO 7

ORÇAMENTO GERAL

CONSOLIDAÇÃO GERAL DAS DESPESAS

PROGRAMA DE TRABALHO

CÓDIGO	ESPECIFICAÇÃO	PROJETO	ATIVIDADE	TOTAL
01000.0000.0000.0000	LEGISLATIVA	956.325,40	170.979.244,38	171.935.569,78
010310000.0000.0000	ACAO LEGISLATIVA	956.325,40	170.979.244,38	171.935.569,78
010310002.0000.0000	ATUACAO LEGISLATIVA DA CAMARA MUNICIPAL	956.325,40	170.979.244,38	171.935.569,78
010310002.1483.0000	REALIZACAO DE CONCURSO PUBLICO PARA A CAMARA MUNICIPAL DE FORTALEZA	956.325,40		956.325,40
010310002.1483.0001	REALIZACAO DE CONCURSO PUBLICO PARA A CAMARA MUNICIPAL DE FORTALEZA	956.325,40		956.325,40
010310002.2195.0000	REM UNERACAO DE PESSOAL ATIVO DO MUNICIPIO E ENCARGOS SOCIAIS		106.357.333,89	106.357.333,89
010310002.2195.0001	REM UNERACAO DE PESSOAL ATIVO DO MUNICIPIO E ENCARGOS SOCIAIS		106.357.333,89	106.357.333,89
010310002.2783.0000	MANUTENCAO DAS ATIVIDADES DO PODER LEGISLATIVO		64.621.910,49	64.621.910,49
010310002.2783.0001	MANUTENCAO DAS ATIVIDADES DO PODER LEGISLATIVO		38.762.260,91	38.762.260,91
010310002.2783.0002	MANUTENCAO DOS SERVICOS ADMINISTRATIVOS		25.859.649,58	25.859.649,58
02.000.0000.0000.0000	JUDICIARIA	511.874,99	45.963.935,24	46.475.810,23
02.092.0000.0000.0000	REPRESENTACAO JUDICIAL E EXTRAJUDICIAL	394.400,00		394.400,00
02.092.0180.0000.0000	GESTAO E MODERNIZACAO DA DIVIDA ATIVA	394.400,00		394.400,00
02.092.0180.1006.0000	MODERNIZACAO DA GESTAO ADMINISTRATIVA E FISCAL DA DIVIDA ATIVA	394.400,00		394.400,00
02.092.0180.1006.0001	MODERNIZACAO DA GESTAO ADMINISTRATIVA E FISCAL DA DIVIDA ATIVA	394.400,00		394.400,00
02.122.0000.0000.0000	ADMINISTRACAO GERAL	117.474,99	45.963.935,24	46.081.410,23
02.122.0001.0000.0000	GESTAO E MANUTENCAO	117.474,99	45.963.935,24	46.081.410,23
02.122.0001.1005.0000	AQUISICAO E IMPLANTACAO DE PRODUTOS E SERVICOS DE TI	117.474,99		117.474,99
02.122.0001.1005.0050	AQUISICAO E IMPLANTACAO DE PRODUTOS E SERVICOS DE TI	19.433,99		19.433,99
02.122.0001.1005.0052	AQUISICAO E IMPLANTACAO DE PRODUTOS E SERVICOS DE TI	98.041,00		98.041,00
02.122.0001.2016.0000	MANUTENCAO E FUNCIONAMENTO ADMINISTRATIVO		1212.494,63	1212.494,63
02.122.0001.2016.0006	MANUTENCAO E FUNCIONAMENTO ADMINISTRATIVO		1212.494,63	1212.494,63
02.122.0001.2195.0000	REM UNERACAO DE PESSOAL ATIVO DO MUNICIPIO E ENCARGOS SOCIAIS		44.751.440,61	44.751.440,61
02.122.0001.2195.0007	REM UNERACAO DE PESSOAL ATIVO DO MUNICIPIO E ENCARGOS SOCIAIS		43.224.245,48	43.224.245,48
02.122.0001.2195.0008	REM UNERACAO DE PESSOAL ATIVO DO MUNICIPIO E ENCARGOS SOCIAIS		1527.195,13	1527.195,13
03.000.0000.0000.0000	ESSENCIAL A JUSTICA		337.589,94	337.589,94
03.128.0000.0000.0000	FORMACAO DE RECURSOS HUMANOS		337.589,94	337.589,94



PREFEITURA MUNICIPAL DE FORTALEZA

PROGRAMA DE TRABALHO DE GOVERNO

EXERCÍCIO DE 2019

ANEXO 7

ORÇAMENTO GERAL

CONSOLIDAÇÃO GERAL DAS DESPESAS

PROGRAMA DE TRABALHO

CÓDIGO	ESPECIFICAÇÃO	PROJETO	ATIVIDADE	TOTAL
03.128.0082.0000.0000	GESTAO DE PESSOAS E VALORIZACAO DOS SERVIDORES		337.589,94	337.589,94
03.128.0082.2457.0000	FORMACAO E CAPACITACAO DOS PROCURADORES MUNICIPAIS		337.589,94	337.589,94
03.128.0082.2457.0001	FORMACAO E CAPACITACAO DOS PROCURADORES MUNICIPAIS		337.589,94	337.589,94
04.000.0000.0000.0000	ADMINISTRACAO	16.939.467,12	769.307.926,82	786.247.393,94
04.1210000.0000.0000	PLANEJAMENTO E ORCAMENTO	601070,80		601070,80
04.1210098.0000.0000	GESTAO PARTICIPATIVA E SOCIAL	601070,80		601070,80
04.1210098.1496.0000	FORMACAO PARA PROMOCAO DA CIDADANIA	601070,80		601070,80
04.1210098.1496.0001	FORMACAO PARA PROMOCAO DA CIDADANIA	601070,80		601070,80
04.122.0000.0000.0000	ADMINISTRACAO GERAL	7.690.153,44	761.100.869,29	768.791.022,73
04.122.0001.0000.0000	GESTAO E MANUTENCAO	2.881.011,29	462.896.045,78	465.777.057,07
04.122.0001.1122.0000	REFORMA E RECUPERACAO DE IMOVEIS PUBLICOS	15.800,00		15.800,00
04.122.0001.1122.0001	REFORMA E RECUPERACAO DE IMOVEIS PUBLICOS	15.800,00		15.800,00
04.122.0001.1145.0000	CONTRATACAO DE ASSESSORIA, CONSULTORIA E SERVICOS ESPECIALIZADOS	1.277.708,08		1.277.708,08
04.122.0001.1145.0002	CONTRATACAO DE CONSULTORIA ESPECIALIZADA	1.277.708,08		1,277.708,08
04.122.0001.1796.0000	AQUISICAO DE EQUIPAMENTOS, MOBILIARIOS E VEICULOS	1.544.687,08		1.544.687,08
04.122.0001.1796.0001	AQUISICAO DE EQUIPAMENTOS, MOBILIARIOS E VEICULOS	334.607,50		334.607,50
04.122.0001.1796.0003	AQUISICAO DE EQUIPAMENTOS, MOBILIARIOS E VEICULOS	13.332,00		13.332,00
04.122.0001.1796.0005	AQUISICAO DE EQUIPAMENTOS, MOBILIARIOS E VEICULOS	19.188,12		19.188,12
04.122.0001.1796.0008	AQUISICAO DE EQUIPAMENTOS, MOBILIARIOS E VEICULOS	5.766,48		5.766,48
04.122.0001.1796.0009	AQUISICAO DE EQUIPAMENTOS, MOBILIARIOS E VEICULOS	220.027,42		220.027,42
04.122.0001.1796.0011	AQUISICAO DE EQUIPAMENTOS, MOBILIARIOS E VEICULOS	122.003,78		122.003,78
04.122.0001.1796.0012	AQUISICAO DE EQUIPAMENTOS, MOBILIARIOS E VEICULOS	24.529,00		24.529,00
04.122.0001.1796.0013	AQUISICAO DE EQUIPAMENTOS, MOBILIARIOS E VEICULOS	105.083,58		105.083,58
04.122.0001.1796.0017	AQUISICAO DE EQUIPAMENTOS, MOBILIARIOS E VEICULOS	186.698,18		186.698,18
04.122.0001.1796.0030	AQUISICAO DE EQUIPAMENTOS, MOBILIARIOS E VEICULOS	9.540,00		9.540,00



PREFEITURA MUNICIPAL DE FORTALEZA

PROGRAMA DE TRABALHO DE GOVERNO

EXERCÍCIO DE 2019

ANEXO 7

ORÇAMENTO GERAL

CONSOLIDAÇÃO GERAL DAS DESPESAS

PROGRAMA DE TRABALHO

CÓDIGO	ESPECIFICAÇÃO	PROJETO	ATIVIDADE	TOTAL
04.122.0001.1796.0032	AQUISICAO DE EQUIPAMENTOS, MOBILIARIOS E VEICULOS	117.311,88		117.311,88
04.122.0001.1796.0034	AQUISICAO DE EQUIPAMENTOS, MOBILIARIOS E VEICULOS	213.893,62		213.893,62
04.122.0001.1796.0036	AQUISICAO DE EQUIPAMENTOS, MOBILIARIOS E VEICULOS	38.312,36		38.312,36
04.122.0001.1796.0041	AQUISICAO DE EQUIPAMENTOS, MOBILIARIOS E VEICULOS	5.480,52		5.480,52
04.122.0001.1796.0044	AQUISICAO DE EQUIPAMENTOS, MOBILIARIOS E VEICULOS	39.398,15		39.398,15
04.122.0001.1796.0047	AQUISICAO DE EQUIPAMENTOS, MOBILIARIOS E VEICULOS	89.514,49		89.514,49
04.122.0001.1825.0000	REALIZACAO DE PESQUISA SOBRE A EFICIENCIA E EFETIVIDADE DA GESTAO DA POLITICA PUBLICA	42.816,13		42.816,13
04.122.0001.1825.0001	REALIZACAO DE PESQUISA SOBRE A EFICIENCIA E EFETIVIDADE DA GESTAO DA POLITICA PUBLICA	42.816,13		42.816,13
04.122.0001.2016.0000	MANUTENCAO E FUNCIONAMENTO ADMINISTRATIVO		69.259.316,45	69.259.316,45
04.122.0001.2016.0001	MANUTENCAO E FUNCIONAMENTO ADMINISTRATIVO		3.725.185,75	3.725.185,75
04.122.0001.2016.0002	MANUTENCAO E FUNCIONAMENTO ADMINISTRATIVO		1033.848,51	1033.848,51
04.122.0001.2016.0003	MANUTENCAO E FUNCIONAMENTO ADMINISTRATIVO		1.106.659,61	1.106.659,61
04.122.0001.2016.0005	MANUTENCAO E FUNCIONAMENTO ADMINISTRATIVO		255.023,19	255.023,19
04.122.0001.2016.0007	MANUTENCAO E FUNCIONAMENTO ADMINISTRATIVO		444.371,20	444.371,20
04.122.0001.2016.0008	MANUTENCAO E FUNCIONAMENTO ADMINISTRATIVO		323.803,06	323.803,06
04.122.0001.2016.0009	MANUTENCAO E FUNCIONAMENTO ADMINISTRATIVO		3.759.312,36	3.759.312,36
04.122.0001.2016.0012	MANUTENCAO E FUNCIONAMENTO ADMINISTRATIVO		3.402.110,28	3.402.110,28
04.122.0001.2016.0013	MANUTENCAO E FUNCIONAMENTO ADMINISTRATIVO		489.573,50	489.573,50
04.122.0001.2016.0017	MANUTENCAO E FUNCIONAMENTO ADMINISTRATIVO		7.622.562,89	7.622.562,89
04.122.0001.2016.0018	MANUTENCAO E FUNCIONAMENTO ADMINISTRATIVO		4.568.186,74	4.568.186,74
04.122.0001.2016.0021	MANUTENCAO E FUNCIONAMENTO ADMINISTRATIVO		571,40	571,40
04.122.0001.2016.0022	MANUTENCAO E FUNCIONAMENTO ADMINISTRATIVO		32.649.621,25	32.649.621,25
04.122.0001.2016.0026	MANUTENCAO E FUNCIONAMENTO ADMINISTRATIVO		434.644,91	434.644,91
04.122.0001.2016.0027	MANUTENCAO E FUNCIONAMENTO ADMINISTRATIVO		6.301,72	6.301,72
04.122.0001.2016.0033	MANUTENCAO E FUNCIONAMENTO ADMINISTRATIVO		197.910,26	197.910,26
04.122.0001.2016.0035	MANUTENCAO E FUNCIONAMENTO ADMINISTRATIVO		446.367,53	446.367,53



PREFEITURA MUNICIPAL DE FORTALEZA

PROGRAMA DE TRABALHO DE GOVERNO

EXERCÍCIO DE 2019

ANEXO 7

ORÇAMENTO GERAL

CONSOLIDAÇÃO GERAL DAS DESPESAS

PROGRAMA DE TRABALHO

CÓDIGO	ESPECIFICAÇÃO	PROJETO	ATIVIDADE	TOTAL
04.122.0001.2016.0039	MANUTENCAO E FUNCIONAMENTO ADMINISTRATIVO		692.455,40	692.455,40
04.122.0001.2016.0040	MANUTENCAO E FUNCIONAMENTO ADMINISTRATIVO		919.442,35	919.442,35
04.122.0001.2016.0041	MANUTENCAO E FUNCIONAMENTO ADMINISTRATIVO		886.003,61	886.003,61
04.122.0001.2016.0042	MANUTENCAO E FUNCIONAMENTO ADMINISTRATIVO		1.830.496,94	1.830.496,94
04.122.0001.2016.0043	MANUTENCAO E FUNCIONAMENTO ADMINISTRATIVO		667.212,77	667.212,77
04.122.0001.2016.0044	MANUTENCAO E FUNCIONAMENTO ADMINISTRATIVO		902.347,55	902.347,55
04.122.0001.2016.0045	MANUTENCAO E FUNCIONAMENTO ADMINISTRATIVO		696.037,20	696.037,20
04.122.0001.2016.0047	MANUTENCAO PREDIAL DO PACO MUNICIPAL		2.199.266,47	2.199.266,47
04.122.0001.2019.0000	CAPACITACAO DE SERVIDORES		15.155,00	15.155,00
04.122.0001.2019.0024	CAPACITACAO DE SERVIDORES		15.155,00	15.155,00
04.122.0001.2048.0000	PUBLICACOES LEGAIS REFERENTES A PROCEDIMENTOS LICITATORIOS, CONTRATOS, CONVENIOS E ADITIVOS DOS ORGAOS E ENTIDADES DO PODER EXECUTIVO.		3.521.480,74	3.521.480,74
04.122.0001.2048.0001	PUBLICACOES LEGAIS REFERENTES A PROCEDIMENTOS LICITATORIOS, CONTRATOS, CONVENIOS E ADITIVOS DOS ORGAOS E ENTIDADES DO PODER EXECUTIVO.		3.521.480,74	3.521.480,74
04.122.0001.2195.0000	REMUNERACAO DE PESSOAL ATIVO DO MUNICIPIO E ENCARGOS SOCIAIS		389.793.516,84	389.793.516,84
04.122.0001.2195.0002	REMUNERACAO DE PESSOAL ATIVO DO MUNICIPIO E ENCARGOS SOCIAIS		23.012.292,15	23.012.292,15
04.122.0001.2195.0003	REMUNERACAO DE PESSOAL ATIVO DO MUNICIPIO E ENCARGOS SOCIAIS		7.580.735,84	7.580.735,84
04.122.0001.2195.0004	REMUNERACAO DE PESSOAL ATIVO DO MUNICIPIO E ENCARGOS SOCIAIS		69.003.446,72	69.003.446,72
04.122.0001.2195.0006	REMUNERACAO DE PESSOAL ATIVO DO MUNICIPIO E ENCARGOS SOCIAIS		4.977.068,16	4.977.068,16
04.122.0001.2195.0009	REMUNERACAO DE PESSOAL ATIVO DO MUNICIPIO E ENCARGOS SOCIAIS		4.891.531,51	4.891.531,51
04.122.0001.2195.0010	REMUNERACAO DE PESSOAL ATIVO DO MUNICIPIO E ENCARGOS SOCIAIS		11.098.044,44	11.098.044,44
04.122.0001.2195.0013	REMUNERACAO DE PESSOAL ATIVO DO MUNICIPIO E ENCARGOS SOCIAIS		18.760.146,95	18.760.146,95
04.122.0001.2195.0014	REMUNERACAO DE PESSOAL ATIVO DO MUNICIPIO E ENCARGOS SOCIAIS		7.517.832,35	7.517.832,35
04.122.0001.2195.0015	REMUNERACAO DE PESSOAL ATIVO DO MUNICIPIO E ENCARGOS SOCIAIS		7.382.878,86	7.382.878,86
04.122.0001.2195.0018	REMUNERACAO DE PESSOAL ATIVO DO MUNICIPIO E ENCARGOS SOCIAIS		36.351.142,01	36.351.142,01
04.122.0001.2195.0019	REMUNERACAO DE PESSOAL ATIVO DO MUNICIPIO E ENCARGOS SOCIAIS		38.570.555,03	38.570.555,03
04.122.0001.2195.0022	REMUNERACAO DE PESSOAL ATIVO DO MUNICIPIO E ENCARGOS SOCIAIS		96.486.740,67	96.486.740,67



PREFEITURA MUNICIPAL DE FORTALEZA

PROGRAMA DE TRABALHO DE GOVERNO

EXERCÍCIO DE 2019

ANEXO 7

ORÇAMENTO GERAL

CONSOLIDAÇÃO GERAL DAS DESPESAS

PROGRAMA DE TRABALHO

CÓDIGO	ESPECIFICAÇÃO	PROJETO	ATIVIDADE	TOTAL
04.122.0001.2195.0030	REM UNERACAO DE PESSOAL ATIVO DO MUNICIPIO E ENCARGOS SOCIAIS		4.810.372,08	4.810.372,08
04.122.0001.2195.0033	REM UNERACAO DE PESSOAL ATIVO DO MUNICIPIO E ENCARGOS SOCIAIS		2.800.472,72	2.800.472,72
04.122.0001.2195.0036	REM UNERACAO DE PESSOAL ATIVO DO MUNICIPIO E ENCARGOS SOCIAIS		1646.999,83	1646.999,83
04.122.0001.2195.0040	REM UNERACAO DE PESSOAL ATIVO DO MUNICIPIO E ENCARGOS SOCIAIS		2.806.337,73	2.806.337,73
04.122.0001.2195.0041	REM UNERACAO DE PESSOAL ATIVO DO MUNICIPIO E ENCARGOS SOCIAIS		9.533.536,16	9.533.536,16
04.122.0001.2195.0042	REM UNERACAO DE PESSOAL ATIVO DO MUNICIPIO E ENCARGOS SOCIAIS		11300.910,29	11300.910,29
04.122.0001.2195.0043	REM UNERACAO DE PESSOAL ATIVO DO MUNICIPIO E ENCARGOS SOCIAIS		8.985.833,80	8.985.833,80
04.122.0001.2195.0044	REM UNERACAO DE PESSOAL ATIVO DO MUNICIPIO E ENCARGOS SOCIAIS		7.218.125,10	7.218.125,10
04.122.0001.2195.0045	REM UNERACAO DE PESSOAL ATIVO DO MUNICIPIO E ENCARGOS SOCIAIS		6.783.001,93	6.783.001,93
04.122.0001.2195.0046	REM UNERACAO DE PESSOAL ATIVO DO MUNICIPIO E ENCARGOS SOCIAIS		8.275.512,51	8.275.512,51
04.122.0001.2321.0000	MANUTENCAO DO CONTENCIOSO ADMINISTRATIVO E TRIBUTARIO		306.576,75	306.576,75
04.122.0001.2321.0001	MANUTENCAO DO CONTENCIOSO ADMINISTRATIVO E TRIBUTARIO		306.576,75	306.576,75
04.122.0006.0000.0000	OBRAS PUBLICAS DE INFRAESTRUTURA		260.380,30	260.380,30
04.122.0006.2836.0000	MANUTENCAO DE PREDIOS PUBLICOS		260.380,30	260.380,30
04.122.0006.2836.0011	MANUTENCAO DE PREDIOS PUBLICOS		260.380,30	260.380,30
04.122.0012.0000.0000	ENCARGOS GERAIS DO MUNICIPIO		2.194.809,48	2.194.809,48
04.122.0012.0023.0000	ENCARGOS COM A LIQUIDACAO DO FRIFORT		2.194.809,48	2.194.809,48
04.122.0012.0023.0001	ENCARGOS COM A LIQUIDACAO DO FRIFORT		2.194.809,48	2.194.809,48
04.122.0082.0000.0000	GESTAO DE PESSOAS E VALORIZACAO DOS SERVIDORES	1064.072,20	61280,00	1.125.352,20
04.122.0082.1125.0000	REALIZACAO DE CONCURSO PUBLICO E SELECAO DE PESSOAL	1064.072,20		1064.072,20
04.122.0082.1125.0006	REALIZACAO DE CONCURSO PUBLICO E SELECAO DE PESSOAL	1064.072,20		1064.072,20
04.122.0082.2057.0000	EMISSAO DE LAUDOS DAS CONDICoes DE AMBIENTES DE TRABALHO		61280,00	61280,00
04.122.0082.2057.0001	EMISSAO DE LAUDOS DAS CONDICoes DE AMBIENTES DE TRABALHO		61280,00	61280,00
04.122.0093.0000.0000	MODERNIZACAO ADMINISTRATIVA E FISCAL DO MUNICIPIO	566.320,00		566.320,00
04.122.0093.1554.0000	DESENVOLVIMENTO DE PROJETOS DE OTIMIZACAO DO GASTO PUBLICO	566.320,00		566.320,00



PREFEITURA MUNICIPAL DE FORTALEZA

PROGRAMA DE TRABALHO DE GOVERNO

EXERCÍCIO DE 2019

ANEXO 7

ORÇAMENTO GERAL

CONSOLIDAÇÃO GERAL DAS DESPESAS

PROGRAMA DE TRABALHO

CÓDIGO	ESPECIFICAÇÃO	PROJETO	ATIVIDADE	TOTAL
04.122.0093.1554.0001	DESENVOLVIMENTO DE PROJETOS DE OTIMIZACAO DO GASTO PUBLICO	566.320,00		566.320,00
04.122.0098.0000.0000	GESTAO PARTICIPATIVA E SOCIAL	192.218,49		192.218,49
04.122.0098.1527.0000	IMPLANTACAO E GESTAO DA GOVERNANCA	192.218,49		192.218,49
04.122.0098.1527.0002	IMPLANTACAO E GESTAO DA GOVERNANCA	192.218,49		192.218,49
04.122.0153.0000.0000	MODERNIZACAO DA GESTAO DE RECURSOS LOGISTICOS E SERVICOS COMPARTILHADOS	369.330,30	184.179.084,94	184.548.415,24
04.122.0153.1378.0000	AMPLIACAO DO ARQUIVO CENTRAL DA PMF	369.330,30		369.330,30
04.122.0153.1378.0001	AMPLIACAO DO ARQUIVO CENTRAL DA PMF	369.330,30		369.330,30
04.122.0153.2039.0000	SUPRIMENTO E GESTAO DE TRANSPORTE DA PMF		4.435.200,00	4.435.200,00
04.122.0153.2039.0001	SUPRIMENTO E GESTAO DE TRANSPORTE DA PMF		4.435.200,00	4.435.200,00
04.122.0153.2163.0000	GESTAO DA TERCEIRIZACAO CORPORATIVA DA PMF		146.615.637,48	146.615.637,48
04.122.0153.2163.0001	GESTAO DA TERCEIRIZACAO CORPORATIVA DA PMF		146.615.637,48	146.615.637,48
04.122.0153.2164.0000	LOCACAO DE VEICULOS AUTOMOTIVOS		33.128.247,46	33.128.247,46
04.122.0153.2164.0001	LOCACAO DE VEICULOS AUTOMOTIVOS		33.128.247,46	33.128.247,46
04.122.0155.0000.0000	GESTAO DE PATRIMONIO	1006.726,23	3.232.133,77	4.238.860,00
04.122.0155.1379.0000	GESTAO DA REGULARIZACAO DOS BENS IMOVEIS MUNICIPAIS	1006.726,23		1006.726,23
04.122.0155.1379.0001	GESTAO DA REGULARIZACAO DOS BENS IMOVEIS MUNICIPAIS	1006.726,23		1006.726,23
04.122.0155.2594.0000	LOCACAO DE IMOVEIS E CORRELATOS DA GESTAO		3.232.133,77	3.232.133,77
04.122.0155.2594.0001	LOCACAO DE IMOVEIS E CORRELATOS DA GESTAO		3.232.133,77	3.232.133,77
04.122.0164.0000.0000	DESENVOLVIMENTO DO PLANEJAMENTO MUNICIPAL	8.888,74		8.888,74
04.122.0164.1719.0000	ELABORACAO DOS PLANOS ESTRATEGICOS E PROJETOS REGIONAIS E SETORIAIS DO MUNICIPIO	8.888,74		8.888,74
04.122.0164.1719.0001	ELABORACAO DOS PLANOS ESTRATEGICOS E PROJETOS REGIONAIS E SETORIAIS DO MUNICIPIO	8.888,74		8.888,74
04.122.0176.0000.0000	COMUNICACAO INSTITUCIONAL E APOIO AS POLITICAS PUBLICAS	924.420,00	94.166.871,98	95.091.291,98
04.122.0176.1423.0000	REALIZACAO DE ESTUDOS E PESQUISAS PARA AVALIACAO DAS ACOES DO MUNICIPIO	924.420,00		924.420,00
04.122.0176.1423.0001	REALIZACAO DE ESTUDOS E PESQUISAS PARA AVALIACAO DAS ACOES DO MUNICIPIO	924.420,00		924.420,00
04.122.0176.2059.0000	ACAO DE INTEGRACAO DE MONITORAMENTO E POLITICAS PUBLICAS		1.192.160,36	1.192.160,36



PREFEITURA MUNICIPAL DE FORTALEZA

PROGRAMA DE TRABALHO DE GOVERNO

EXERCÍCIO DE 2019

ANEXO 7

ORÇAMENTO GERAL

CONSOLIDAÇÃO GERAL DAS DESPESAS

PROGRAMA DE TRABALHO

CÓDIGO	ESPECIFICAÇÃO	PROJETO	ATIVIDADE	TOTAL
04.122.0176.2059.0001	ACAO DE INTEGRACAO DE MONITORAMENTO E POLITICAS PUBLICAS		1.192.160,36	1.192.160,36
04.122.0176.2123.0000	APOIO A GESTAO DE PROGRAMAS E PROJETOS		4.894.151,31	4.894.151,31
04.122.0176.2123.0001	APOIO A GESTAO DE PROGRAMAS E PROJETOS		4.894.151,31	4.894.151,31
04.122.0176.2475.0000	CRIACAO, PRODUCAO E VEICULACAO DAS ACOES DO GOVERNO MUNICIPAL		85.712.111,87	85.712.111,87
04.122.0176.2475.0001	PUBLICIDADE INSTITUCIONAL E INFORMATIVA		85.712.111,87	85.712.111,87
04.122.0176.2822.0000	MONITORAMENTO DE CONTEUDOS INFORMATIVOS		955.356,51	955.356,51
04.122.0176.2822.0001	MONITORAMENTO DE CONTEUDOS INFORMATIVOS		955.356,51	955.356,51
04.122.0176.2826.0000	ASSESSORAMENTO DE IMPRENSA E RELACOES PUBLICAS PARA O GOVERNO MUNICIPAL		1413.091,93	1413.091,93
04.122.0176.2826.0001	ASSESSORAMENTO DE IMPRENSA E RELACOES PUBLICAS PARA O GOVERNO MUNICIPAL		1299.691,93	1299.691,93
04.122.0176.2826.0002	OPERACIONALIZACAO DA TV MUNICIPAL		113.400,00	113.400,00
04.122.0177.0000.0000	GESTAO DE EVENTOS GOVERNAMENTAIS		13.718.637,79	13.718.637,79
04.122.0177.2995.0000	REALIZACAO, COORDENACAO E MOBILIZACAO DE EVENTOS GOVERNAMENTAIS		6.257.765,32	6.257.765,32
04.122.0177.2995.0001	REALIZACAO, COORDENACAO E MOBILIZACAO DE EVENTOS GOVERNAMENTAIS		6.257.765,32	6.257.765,32
04.122.0177.2996.0000	REALIZACAO DE EVENTOS INSTITUCIONAIS		7.460.872,47	7.460.872,47
04.122.0177.2996.0001	REALIZACAO DE EVENTOS INSTITUCIONAIS		7.460.872,47	7.460.872,47
04.122.0206.0000.0000	PROGRAMA DE FORTALECIMENTO DE INCLUSAO SOCIAL E REDES DE ATENCAO - PROREDES		391.625,25	391.625,25
04.122.0206.2007.0000	GESTAO E SUPERVISAO DO PROREDES		391.625,25	391.625,25
04.122.0206.2007.0001	GESTAO E SUPERVISAO DO PROREDES		391.625,25	391.625,25
04.122.0214.0000.0000	FORTALECIMENTO DO FISCO	677.166,19		677.166,19
04.122.0214.1091.0000	MODERNIZACAO DA GESTAO FAZENDARIA	240.028,49		240.028,49
04.122.0214.1091.0001	MODERNIZACAO DA GESTAO FAZENDARIA	240.028,49		240.028,49
04.122.0214.1604.0000	CONSTRUCAO, AMPLIACAO E REFORMA DE PREDIOS PUBLICOS	437.137,70		437.137,70
04.122.0214.1604.0005	CONSTRUCAO, AMPLIACAO E REFORMA DE PREDIOS PUBLICOS	437.137,70		437.137,70
04.125.0000.0000.0000	NORMALIZACAO E FISCALIZACAO		1.735.938,17	1.735.938,17
04.125.0138.0000.0000	REGULACAO, FISCALIZACAO E CONTROLE DOS SERVICOS PUBLICOS PELA ACFOR		1.735.938,17	1.735.938,17



PREFEITURA MUNICIPAL DE FORTALEZA

PROGRAMA DE TRABALHO DE GOVERNO

EXERCÍCIO DE 2019

ANEXO 7

ORÇAMENTO GERAL

CONSOLIDAÇÃO GERAL DAS DESPESAS

PROGRAMA DE TRABALHO

CÓDIGO	ESPECIFICAÇÃO	PROJETO	ATIVIDADE	TOTAL
04.125.0138.2559.0000	MANUTENCAO DO PROGRAMA DE FISCALIZACAO INTEGRADA		1.735.938,17	1.735.938,17
04.125.0138.2559.0001	MANUTENCAO DO PROGRAMA DE FISCALIZACAO INTEGRADA		1.735.938,17	1.735.938,17
04.126.0000.0000.0000	TECNOLOGIA DA INFORMACAO	7.205.059,25	2.888.111,27	10.093.170,52
04.126.0001.0000.0000	GESTAO E MANUTENCAO	1.233.901,00		1.233.901,00
04.126.0001.1005.0000	AQUISICAO E IMPLANTACAO DE PRODUTOS E SERVICOS DE TI	1.233.901,00		1.233.901,00
04.126.0001.1005.0004	AQUISICAO E IMPLANTACAO DE PRODUTOS E SERVICOS DE TI	165.000,00		165.000,00
04.126.0001.1005.0009	AQUISICAO E IMPLANTACAO DE PRODUTOS E SERVICOS DE TI	85.800,00		85.800,00
04.126.0001.1005.0011	AQUISICAO E IMPLANTACAO DE PRODUTOS E SERVICOS DE TI	10.200,00		10.200,00
04.126.0001.1005.0015	AQUISICAO E IMPLANTACAO DE PRODUTOS E SERVICOS DE TI	585.154,00		585.154,00
04.126.0001.1005.0016	AQUISICAO E IMPLANTACAO DE PRODUTOS E SERVICOS DE TI	229.413,15		229.413,15
04.126.0001.1005.0023	AQUISICAO E IMPLANTACAO DE PRODUTOS E SERVICOS DE TI	520,00		520,00
04.126.0001.1005.0031	AQUISICAO E IMPLANTACAO DE PRODUTOS E SERVICOS DE TI	137.291,50		137.291,50
04.126.0001.1005.0037	AQUISICAO E IMPLANTACAO DE PRODUTOS E SERVICOS DE TI	3.153,70		3.153,70
04.126.0001.1005.0038	AQUISICAO E IMPLANTACAO DE PRODUTOS E SERVICOS DE TI	17.368,65		17.368,65
04.126.0093.0000.0000	MODERNIZACAO ADMINISTRATIVA E FISCAL DO MUNICIPIO	3.327.280,57		3.327.280,57
04.126.0093.1062.0000	IMPLANTACAO E AMPLIACAO DA INFRAESTRUTURA DA REDE DE TIC DA PMF - FIBRAFOR	1.226.189,57		1.226.189,57
04.126.0093.1062.0001	IMPLANTACAO E AMPLIACAO DA INFRAESTRUTURA DA REDE DE TIC DA PMF - FIBRAFOR	1.226.189,57		1.226.189,57
04.126.0093.1156.0000	AQUISICAO E IMPLANTACAO DE EQUIPAMENTOS, PRODUTOS E SERVICOS DE TIC	189.450,00		189.450,00
04.126.0093.1156.0004	AQUISICAO E IMPLANTACAO DE EQUIPAMENTOS, PRODUTOS E SERVICOS DE TIC	189.450,00		189.450,00
04.126.0093.1398.0000	ELABORACAO E IMPLANTACAO DE ESTRATEGIAS EM GOVERNANCA DE TIC	191.164,00		191.164,00
04.126.0093.1398.0001	ELABORACAO E IMPLANTACAO DE ESTRATEGIAS EM GOVERNANCA DE TIC	191.164,00		191.164,00
04.126.0106.0000.0000	GESTAO CORPORATIVA DE TECNOLOGIA DA INFORMACAO	82.498,82	2.888.111,27	2.970.610,09
04.126.0106.1066.0000	DESENVOLVIMENTO DE SISTEMAS DE TIC	82.498,82		82.498,82
04.126.0106.1066.0003	DESENVOLVIMENTO DE SISTEMAS DE TIC	82.498,82		82.498,82
04.126.0106.2031.0000	MANUTENCAO DA REDE CORPORATIVA MULTI-SERVICOS		123.120,94	123.120,94



PREFEITURA MUNICIPAL DE FORTALEZA

PROGRAMA DE TRABALHO DE GOVERNO

EXERCÍCIO DE 2019

ANEXO 7

ORÇAMENTO GERAL

CONSOLIDAÇÃO GERAL DAS DESPESAS

PROGRAMA DE TRABALHO

CÓDIGO	ESPECIFICAÇÃO	PROJETO	ATIVIDADE	TOTAL
04.126.0106.2031.0001	MANUTENCAO DA REDE CORPORATIVA MULTI-SERVICOS		123.120,94	123.120,94
04.126.0106.2032.0000	OPERACAO E MANUTENCAO DA REDE FIBRAFOR		2.764.990,33	2.764.990,33
04.126.0106.2032.0001	OPERACAO E MANUTENCAO DA REDE FIBRAFOR		2.764.990,33	2.764.990,33
04.126.0214.0000.0000	FORTALECIMENTO DO FISCO	2.561378,86		2.561378,86
04.126.0214.1156.0000	AQUISICAO E IMPLANTACAO DE EQUIPAMENTOS, PRODUTOS E SERVICOS DE TIC	2.561378,86		2.561378,86
04.126.0214.1156.0003	AQUISICAO E IMPLANTACAO DE EQUIPAMENTOS, PRODUTOS E SERVICOS DE TIC	2.561378,86		2.561378,86
04.128.0000.0000.0000	FORMACAO DE RECURSOS HUMANOS	1.304.086,80	1.450.437,89	2.754.524,69
04.128.0082.0000.0000	GESTAO DE PESSOAS E VALORIZACAO DOS SERVIDORES	1.304.086,80	932.592,27	2.236.679,07
04.128.0082.1391.0000	DESENVOLVIMENTO DO PLANO DE CAPACITACAO DOS SERVIDORES	1.304.086,80		1.304.086,80
04.128.0082.1391.0001	DESENVOLVIMENTO DO PLANO DE CAPACITACAO DOS SERVIDORES	1.304.086,80		1.304.086,80
04.128.0082.2019.0000	CAPACITACAO DE SERVIDORES		932.592,27	932.592,27
04.128.0082.2019.0004	CAPACITACAO DE SERVIDORES		3.985,00	3.985,00
04.128.0082.2019.0006	CAPACITACAO DE SERVIDORES		532.532,27	532.532,27
04.128.0082.2019.0009	CAPACITACAO DE SERVIDORES		394.155,00	394.155,00
04.128.0082.2019.0010	CAPACITACAO DE SERVIDORES		1.920,00	1.920,00
04.128.0093.0000.0000	MODERNIZACAO ADMINISTRATIVA E FISCAL DO MUNICIPIO		12.600,00	12.600,00
04.128.0093.2019.0000	CAPACITACAO DE SERVIDORES		12.600,00	12.600,00
04.128.0093.2019.0011	CAPACITACAO DE SERVIDORES		12.600,00	12.600,00
04.128.0214.0000.0000	FORTALECIMENTO DO FISCO		505.245,62	505.245,62
04.128.0214.2233.0000	CAPACITACAO E DESENVOLVIMENTO PROFISSIONAL DOS SERVIDORES FAZENDARIOS		505.245,62	505.245,62
04.128.0214.2233.0001	CAPACITACAO E DESENVOLVIMENTO PROFISSIONAL DOS SERVIDORES FAZENDARIOS		505.245,62	505.245,62
04.129.0000.0000.0000	ADMINISTRACAO DE RECEITAS	138.506,49		138.506,49
04.129.0214.0000.0000	FORTALECIMENTO DO FISCO	138.506,49		138.506,49
04.129.0214.1330.0000	REALIZACAO DE ACOES DE EDUCACAO FISCAL	138.506,49		138.506,49
04.129.0214.1330.0001	REALIZACAO DE ACOES DE EDUCACAO FISCAL	138.506,49		138.506,49



PREFEITURA MUNICIPAL DE FORTALEZA

PROGRAMA DE TRABALHO DE GOVERNO

EXERCÍCIO DE 2019

ANEXO 7

ORÇAMENTO GERAL

CONSOLIDAÇÃO GERAL DAS DESPESAS

PROGRAMA DE TRABALHO

CÓDIGO	ESPECIFICAÇÃO	PROJETO	ATIVIDADE	TOTAL
04.333.0000.0000.0000	EMPREGABILIDADE		2.132.570,20	2.132.570,20
04.333.0001.0000.0000	GESTÃO E MANUTENÇÃO		2.132.570,20	2.132.570,20
04.333.0001.2016.0000	MANUTENÇÃO E FUNCIONAMENTO ADMINISTRATIVO		2.132.570,20	2.132.570,20
04.333.0001.2016.0014	MANUTENÇÃO E FUNCIONAMENTO ADMINISTRATIVO		2.132.570,20	2.132.570,20
04.695.0000.0000.0000	TURISMO	590,34		590,34
04.695.0111.0000.0000	FORTALEZA CIDADE COM FUTURO	590,34		590,34
04.695.0111.1312.0000	IMPLANTACÃO DE PLANO ESTRATÉGICO DE MARKETING PARA COMERCIALIZAÇÃO DO DESTINO TURÍSTICO DE FORTALEZA	590,34		590,34
04.695.0111.1312.0001	IMPLANTACÃO DE PLANO ESTRATÉGICO DE MARKETING PARA COMERCIALIZAÇÃO DO DESTINO TURÍSTICO DE FORTALEZA	590,34		590,34
06.000.0000.0000.0000	SEGURANÇA PÚBLICA	42.385.198,59	271.122.619,23	313.507.817,82
06.122.0000.0000.0000	ADMINISTRAÇÃO GERAL	128.869,37	154.380.725,68	154.509.595,05
06.122.0001.0000.0000	GESTÃO E MANUTENÇÃO	128.869,37	154.380.725,68	154.509.595,05
06.122.0001.1796.0000	AQUISIÇÃO DE EQUIPAMENTOS, MOBILIÁRIOS E VEÍCULOS	128.869,37		128.869,37
06.122.0001.1796.0010	AQUISIÇÃO DE EQUIPAMENTOS, MOBILIÁRIOS E VEÍCULOS	123.199,37		123.199,37
06.122.0001.1796.0042	AQUISIÇÃO DE EQUIPAMENTOS, MOBILIÁRIOS E VEÍCULOS	5.670,00		5.670,00
06.122.0001.2016.0000	MANUTENÇÃO E FUNCIONAMENTO ADMINISTRATIVO		9.206.623,58	9.206.623,58
06.122.0001.2016.0010	MANUTENÇÃO E FUNCIONAMENTO ADMINISTRATIVO		1.879.031,47	1.879.031,47
06.122.0001.2016.0011	MANUTENÇÃO E FUNCIONAMENTO ADMINISTRATIVO		7.327.592,11	7.327.592,11
06.122.0001.2195.0000	REMUNERAÇÃO DE PESSOAL ATIVO DO MUNICÍPIO E ENCARGOS SOCIAIS		145.174.102,10	145.174.102,10
06.122.0001.2195.0011	REMUNERAÇÃO DE PESSOAL ATIVO DO MUNICÍPIO E ENCARGOS SOCIAIS		13.597.689,07	13.597.689,07
06.122.0001.2195.0012	REMUNERAÇÃO DE PESSOAL ATIVO DO MUNICÍPIO E ENCARGOS SOCIAIS		131.576.413,03	131.576.413,03
06.126.0000.0000.0000	TECNOLOGIA DA INFORMAÇÃO	424.109,10		424.109,10
06.126.0001.0000.0000	GESTÃO E MANUTENÇÃO	424.109,10		424.109,10
06.126.0001.1005.0000	AQUISIÇÃO E IMPLANTACÃO DE PRODUTOS E SERVIÇOS DE TI	424.109,10		424.109,10
06.126.0001.1005.0010	AQUISIÇÃO E IMPLANTACÃO DE PRODUTOS E SERVIÇOS DE TI	424.109,10		424.109,10
06.181.0000.0000.0000	POLÍCIAMENTO	39.145.296,45	113.615.101,05	152.760.397,50



PREFEITURA MUNICIPAL DE FORTALEZA

PROGRAMA DE TRABALHO DE GOVERNO

EXERCÍCIO DE 2019

ANEXO 7

ORÇAMENTO GERAL

CONSOLIDAÇÃO GERAL DAS DESPESAS

PROGRAMA DE TRABALHO

CÓDIGO	ESPECIFICAÇÃO	PROJETO	ATIVIDADE	TOTAL
06.1810053.0000.0000	EDUCAÇÃO E SEGURANÇA DO TRÁFEGO	28.880.172,73	113.615.101,05	142.495.273,78
06.1810053.1175.0000	IMPLANTACAO DE EQUIPAMENTOS PARA O CONTROLE DE TRAFEGO EM AREA DE FORTALEZA (GCTAFOR)	28.516.922,73		28.516.922,73
06.1810053.1175.0001	IMPLANTACAO DE EQUIPAMENTOS PARA O CONTROLE DE TRAFEGO EM AREA DE FORTALEZA (CTAFOR)	28.516.922,73		28.516.922,73
06.1810053.1627.0000	AQUISICAO DE VEICULOS PARA AS ATIVIDADES OPERACIONAIS DE TRANSITO	363.250,00		363.250,00
06.1810053.1627.0001	AQUISICAO DE VEICULOS PARA AS ATIVIDADES OPERACIONAIS DE TRANSITO	363.250,00		363.250,00
06.1810053.2169.0000	REALIZACAO E APOIO DAS ATIVIDADES EDUCATIVAS DE TRANSITO		9.957.543,84	9.957.543,84
06.1810053.2169.0001	REALIZACAO E APOIO DAS ATIVIDADES EDUCATIVAS DE TRANSITO		9.957.543,84	9.957.543,84
06.1810053.2940.0000	MANUTENCAO DE OPERACAO DE TRANSITO E DE SINALIZACAO VIARIA		103.657.557,21	103.657.557,21
06.1810053.2940.0001	MANUTENCAO DE OPERACAO DE TRANSITO E DE SINALIZACAO VIARIA		103.657.557,21	103.657.557,21
06.1810189.0000.0000	SEGURANCA CIDADADA EM FORTALEZA	10.265.123,72		10.265.123,72
06.1810189.1489.0000	IMPLEMENTACAO DO PLANO MUNICIPAL DE PROTECAO URBANA	10.265.123,72		10.265.123,72
06.1810189.1489.0002	IMPLEMENTACAO DO PLANO MUNICIPAL DE PROTECAO URBANA	10.265.123,72		10.265.123,72
06.182.0000.0000.0000	DEFESA CIVIL	8.989,90	3.126.792,50	3.135.782,40
06.182.0185.0000.0000	PROTECAO E DEFESA CIVIL	8.989,90	3.126.792,50	3.135.782,40
06.182.0185.1137.0000	CONSTRUCAO DE UMA CIDADE RESILIENTE	8.989,90		8.989,90
06.182.0185.1137.0001	CONSTRUCAO DE UMA CIDADE RESILIENTE	8.989,90		8.989,90
06.182.0185.2073.0000	PREVENCAO DE DESASTRES EM AREAS VULNERAVEIS		14.500,00	14.500,00
06.182.0185.2073.0001	PREVENCAO DE DESASTRES EM AREAS VULNERAVEIS		14.500,00	14.500,00
06.182.0185.2074.0000	ATENDIMENTO A EMERGENCIAS EM CASOS DE DESASTRES		4.697,00	4.697,00
06.182.0185.2074.0001	ATENDIMENTO A EMERGENCIAS EM CASOS DE DESASTRES		4.697,00	4.697,00
06.182.0185.2075.0000	ASSISTENCIA A PESSOAS EM SITUACAO DE ABRIGAMENTO		2.862.735,50	2.862.735,50
06.182.0185.2075.0001	ASSISTENCIA A PESSOAS EM SITUACAO DE ABRIGAMENTO		2.862.735,50	2.862.735,50
06.182.0185.2076.0000	ASSISTENCIA A DESABRIGADOS OU DESALOJADOS POR MEIO DE LOCACAO SOCIAL		244.860,00	244.860,00
06.182.0185.2076.0001	ASSISTENCIA A DESABRIGADOS OU DESALOJADOS POR MEIO DE LOCACAO SOCIAL		244.860,00	244.860,00
06.422.0000.0000.0000	DIREITOS INDIVIDUAIS, COLETIVOS E DIFUSOS	664.506,56		664.506,56



PREFEITURA MUNICIPAL DE FORTALEZA

PROGRAMA DE TRABALHO DE GOVERNO

EXERCÍCIO DE 2019

ANEXO 7

ORÇAMENTO GERAL

CONSOLIDAÇÃO GERAL DAS DESPESAS

PROGRAMA DE TRABALHO

CÓDIGO	ESPECIFICAÇÃO	PROJETO	ATIVIDADE	TOTAL
06.422.0189.0000.0000	SEGURANCA CIDADA EM FORTALEZA	664.506,56		664.506,56
06.422.0189.1809.0000	REAPARELHAMENTO DA GUARDA MUNICIPAL	664.506,56		664.506,56
06.422.0189.1809.0001	REAPARELHAMENTO DA GUARDA MUNICIPAL	664.506,56		664.506,56
06.451.0000.0000.0000	INFRA-ESTRUTURA URBANA	2.013.427,21		2.013.427,21
06.451.0101.0000.0000	INFRAESTRUTURA URBANA E VIARIA	2.013.427,21		2.013.427,21
06.451.0101.1501.0000	IMPLANTACAO E RECUPERACAO DA INFRAESTRUTURA DE MONITORAMENTO E SEGURANCA DE BAIROS	2.013.427,21		2.013.427,21
06.451.0101.1501.0001	IMPLANTACAO E RECUPERACAO DA INFRAESTRUTURA DE MONITORAMENTO E SEGURANCA DE BAIROS	2.013.427,21		2.013.427,21
08.000.0000.0000.0000	ASSISTENCIA SOCIAL	1347.221,01	122.197.258,31	123.544.479,32
08.122.0000.0000.0000	ADMINISTRACAO GERAL	144.020,93	35.522.516,26	35.666.537,19
08.122.0001.0000.0000	GESTAO E MANUTENCAO	144.020,93	35.522.516,26	35.666.537,19
08.122.0001.1796.0000	AQUISICAO DE EQUIPAMENTOS, MOBILIARIOS E VEICULOS	144.020,93		144.020,93
08.122.0001.1796.0026	AQUISICAO DE EQUIPAMENTOS, MOBILIARIOS E VEICULOS	144.020,93		144.020,93
08.122.0001.2016.0000	MANUTENCAO E FUNCIONAMENTO ADMINISTRATIVO		6.069.210,85	6.069.210,85
08.122.0001.2016.0034	MANUTENCAO E FUNCIONAMENTO ADMINISTRATIVO		4.880.520,10	4.880.520,10
08.122.0001.2016.0036	MANUTENCAO E FUNCIONAMENTO ADMINISTRATIVO		1.188.690,75	1.188.690,75
08.122.0001.2195.0000	REMUNERACAO DE PESSOAL ATIVO DO MUNICIPIO E ENCARGOS SOCIAIS		29.453.305,41	29.453.305,41
08.122.0001.2195.0035	REMUNERACAO DE PESSOAL ATIVO DO MUNICIPIO E ENCARGOS SOCIAIS		22.353.979,78	22.353.979,78
08.122.0001.2195.0037	REMUNERACAO DE PESSOAL ATIVO DO MUNICIPIO E ENCARGOS SOCIAIS		7.099.325,63	7.099.325,63
08.241.0000.0000.0000	ASSISTENCIA AO IDOSO	12.600,00		12.600,00
08.241.0082.0000.0000	GESTAO DE PESSOAS E VALORIZACAO DOS SERVIDORES	12.600,00		12.600,00
08.241.0082.1313.0000	FORTALECIMENTO DO PROJETO GENTE DE VALOR - INCLUSAO SOCIAL DO SERVIDOR PUBLICO IDOSO	12.600,00		12.600,00
08.241.0082.1313.0001	FORTALECIMENTO DO PROJETO GENTE DE VALOR - INCLUSAO SOCIAL DO SERVIDOR PUBLICO IDOSO	12.600,00		12.600,00
08.243.0000.0000.0000	ASSISTENCIA A CRIANCA E AO ADOLESCENTE	476.730,40	47.098.491,11	47.575.221,51
08.243.0141.0000.0000	PROTECAO SOCIAL BASICA		3.278.534,63	3.278.534,63
08.243.0141.2281.0000	DESENVOLVIMENTO DAS ACOES DE PRIMEIRA INFANCIA NO SUAS ? CRIANCA FELIZ		3.278.534,63	3.278.534,63



PREFEITURA MUNICIPAL DE FORTALEZA

PROGRAMA DE TRABALHO DE GOVERNO

EXERCÍCIO DE 2019

ANEXO 7

ORÇAMENTO GERAL

CONSOLIDAÇÃO GERAL DAS DESPESAS

PROGRAMA DE TRABALHO

CÓDIGO	ESPECIFICAÇÃO	PROJETO	ATIVIDADE	TOTAL
08.243.014122810001	DESENVOLVIMENTO DAS ACOES DE PRIMEIRA INFANCIA NO SUAS ? CRIANCA FELIZ		2.056.834,63	2.056.834,63
08.243.014122810002	CARTAO MISSAO INFANCIA		1221.700,00	1221.700,00
08.243.0153.0000.0000	MODERNIZACAO DA GESTAO DE RECURSOS LOGISTICOS E SERVICOS COM PARTILHADOS		37.806.189,33	37.806.189,33
08.243.0153.2163.0000	GESTAO DA TERCEIRIZACAO CORPORATIVA DA PMF		37.806.189,33	37.806.189,33
08.243.0153.2163.0002	GESTAO DA TERCEIRIZACAO CORPORATIVA DA PMF		37.806.189,33	37.806.189,33
08.243.01810000.0000	PROMOCAO DOS DIREITOS E PREVENCAO DE VIOLACOES CONTRA CRIANCAS E ADOLESCENTES	3.500,00	214.971,24	218.471,24
08.243.01811027.0000	REALIZACAO DE FORMACOES E CAPACITACOES PARA PREVENCAO E ENFRENTAMENTO A VIOLENCIA SEXUAL CONTRA CRIANCAS E ADOLESCENTES?? REDE AQUARELA	3.500,00		3.500,00
08.243.01811027.0001	REALIZACAO DE FORMACOES E CAPACITACOES PARA PREVENCAO E ENFRENTAMENTO A VIOLENCIA SEXUAL CONTRA CRIANCAS E ADOLESCENTES?? REDE AQUARELA	3.500,00		3.500,00
08.243.01812065.0000	PROMOCAO E INCENTIVO A INSERCAO DE ADOLESCENTES E JOVENS AO MUNDO DO TRABALHO		16.528,32	16.528,32
08.243.01812065.0001	PROMOCAO E INCENTIVO A INSERCAO DE ADOLESCENTES E JOVENS AO MUNDO DO TRABALHO		16.528,32	16.528,32
08.243.01812077.0000	DESENVOLVIMENTO DO SERVICO ESPECIALIZADO EM ABORDAGEM SOCIAL DE CRIANCAS E ADOLESCENTES ? PONTE DE ENCONTRO		52.112,11	52.112,11
08.243.01812077.0001	DESENVOLVIMENTO DO SERVICO ESPECIALIZADO EM ABORDAGEM SOCIAL DE CRIANCAS E ADOLESCENTES ? PONTE DE ENCONTRO		52.112,11	52.112,11
08.243.01812078.0000	REALIZACAO DE ATENDIMENTO MULTIDISCIPLINAR A CRIANCAS E ADOLESCENTES EM SITUACAO DE VIOLENCIA SEXUAL, E SUAS FAMILIAS ? REDE AQUARELA		146.330,81	146.330,81
08.243.01812078.0001	REALIZACAO DE ATENDIMENTO MULTIDISCIPLINAR A CRIANCAS E ADOLESCENTES EM SITUACAO DE VIOLENCIA SEXUAL, E SUAS FAMILIAS ? REDE AQUARELA		146.330,81	146.330,81
08.243.0195.0000.0000	GESTAO EXECUTIVA E INTERSETORIAL DO PLANO MUNICIPAL PELA PRIMEIRA INFANCIA DE FORTALEZA ? PMPIF	473.230,40	244.943,08	718.173,48
08.243.0195.1210.0000	REALIZACAO DE EVENTOS DIRECIONADOS A PRIMEIRA INFANCIA	473.230,40		473.230,40
08.243.0195.1210.0001	REALIZACAO DE EVENTOS DIRECIONADOS A PRIMEIRA INFANCIA	473.230,40		473.230,40
08.243.0195.2081.0000	MONITORAMENTOS E ASSESSORAMENTO DAS ACOES DO PMPIF		244.943,08	244.943,08
08.243.0195.2081.0001	MONITORAMENTOS E ASSESSORAMENTO DAS ACOES DO PMPIF		244.943,08	244.943,08
08.243.02110000.0000	PROTECAO SOCIAL ESPECIAL DE ALTA COMPLEXIDADE		5.553.852,83	5.553.852,83
08.243.02112230.0000	MANUTENCAO DO SERVICO DE ACOLHIMENTO INSTITUCIONAL DE CRIANCAS E ADOLESCENTES		5.553.852,83	5.553.852,83
08.243.02112230.0001	MANUTENCAO DO SERVICO DE ACOLHIMENTO INSTITUCIONAL DE CRIANCAS E ADOLESCENTES		5.553.852,83	5.553.852,83
08.244.0000.0000.0000	ASSISTENCIA COMUNITARIA	713.869,68	34.549.868,28	35.263.737,96
08.244.01410000.0000	PROTECAO SOCIAL BASICA	603.869,68	13.021.468,24	13.625.337,92
08.244.01411389.0000	PROMOCAO DA INTEGRACAO AO MUNDO DO TRABALHO - ACESSUAS TRABALHO	234.000,00		234.000,00
08.244.01411389.0001	PROMOCAO DA INTEGRACAO AO MUNDO DO TRABALHO - ACESSUAS TRABALHO	234.000,00		234.000,00



PREFEITURA MUNICIPAL DE FORTALEZA

PROGRAMA DE TRABALHO DE GOVERNO

EXERCÍCIO DE 2019

ANEXO 7

ORÇAMENTO GERAL

CONSOLIDAÇÃO GERAL DAS DESPESAS

PROGRAMA DE TRABALHO

CÓDIGO	ESPECIFICAÇÃO	PROJETO	ATIVIDADE	TOTAL
08.244.0141.1972.0000	CONSTRUÇÃO E/OU REFORMA DE UNIDADES DE PROTEÇÃO SOCIAL BÁSICA	369.869,68		369.869,68
08.244.0141.1972.0001	CONSTRUÇÃO E/OU REFORMA DE UNIDADES DE PROTEÇÃO SOCIAL BÁSICA	369.869,68		369.869,68
08.244.0141.2021.0000	DESENVOLVIMENTO DOS SERVIÇOS DE PROTEÇÃO SOCIAL BÁSICA		10.481.208,82	10.481.208,82
08.244.0141.2021.0001	DESENVOLVIMENTO DOS SERVIÇOS DE PROTEÇÃO SOCIAL BÁSICA		10.481.208,82	10.481.208,82
08.244.0141.2566.0000	CONCESSÃO DE BENEFÍCIOS EVENTUAIS		2.540.259,42	2.540.259,42
08.244.0141.2566.0001	CONCESSÃO DE BENEFÍCIOS EVENTUAIS		2.540.259,42	2.540.259,42
08.244.0171.0000.0000	GESTÃO E FORTALECIMENTO DO SISTEMA ÚNICO DE ASSISTÊNCIA SOCIAL	110.000,00	10.739.756,48	10.849.756,48
08.244.0171.1579.0000	REALIZAÇÃO DA CONFERÊNCIA MUNICIPAL DE ASSISTÊNCIA SOCIAL	110.000,00		110.000,00
08.244.0171.1579.0001	REALIZAÇÃO DA CONFERÊNCIA MUNICIPAL DE ASSISTÊNCIA SOCIAL	110.000,00		110.000,00
08.244.0171.2011.0000	FORTALECIMENTO DAS INSTÂNCIAS DE CONTROLE SOCIAL - CMAS (IGD SUAS / IGD PBF)		3.273,61	3.273,61
08.244.0171.2011.0001	FORTALECIMENTO DAS INSTÂNCIAS DE CONTROLE SOCIAL - CMAS (IGD SUAS / IGD PBF)		3.273,61	3.273,61
08.244.0171.2014.0000	GESTÃO DO CADASTRO ÚNICO E DO BOLSA FAMÍLIA - IGD PBF		10.244.012,45	10.244.012,45
08.244.0171.2014.0001	GESTÃO DO CADASTRO ÚNICO E DO BOLSA FAMÍLIA - IGD PBF		10.244.012,45	10.244.012,45
08.244.0171.2029.0000	APRIMORAMENTO DA GESTÃO DO SUAS - IGD SUAS		492.470,42	492.470,42
08.244.0171.2029.0001	APRIMORAMENTO DA GESTÃO DO SUAS - IGD SUAS		492.470,42	492.470,42
08.244.0210.0000.0000	PROTEÇÃO SOCIAL ESPECIAL DE MÉDIA COMPLEXIDADE		6.327.260,46	6.327.260,46
08.244.0210.2028.0000	DESENVOLVIMENTO DOS SERVIÇOS DE PROTEÇÃO SOCIAL ESPECIAL DE MÉDIA COMPLEXIDADE		6.327.260,46	6.327.260,46
08.244.0210.2028.0001	DESENVOLVIMENTO DOS SERVIÇOS DE PROTEÇÃO SOCIAL ESPECIAL DE MÉDIA COMPLEXIDADE		6.327.260,46	6.327.260,46
08.244.0211.0000.0000	PROTEÇÃO SOCIAL ESPECIAL DE ALTA COMPLEXIDADE		4.461.383,10	4.461.383,10
08.244.0211.2027.0000	DESENVOLVIMENTO DOS SERVIÇOS DE PROTEÇÃO SOCIAL ESPECIAL DE ALTA COMPLEXIDADE		4.461.383,10	4.461.383,10
08.244.0211.2027.0001	DESENVOLVIMENTO DOS SERVIÇOS DE PROTEÇÃO SOCIAL ESPECIAL DE ALTA COMPLEXIDADE		4.461.383,10	4.461.383,10
08.306.0000.0000.0000	ALIMENTAÇÃO E NUTRIÇÃO		5.026.382,66	5.026.382,66
08.306.0160.0000.0000	SEGURANÇA ALIMENTAR E NUTRICIONAL - SAN		5.026.382,66	5.026.382,66
08.306.0160.2012.0000	MANUTENÇÃO DOS RESTAURANTES POPULARES		5.026.382,66	5.026.382,66
08.306.0160.2012.0001	MANUTENÇÃO DOS RESTAURANTES POPULARES		5.026.382,66	5.026.382,66



PREFEITURA MUNICIPAL DE FORTALEZA

PROGRAMA DE TRABALHO DE GOVERNO

EXERCÍCIO DE 2019

ANEXO 7

ORÇAMENTO GERAL

CONSOLIDAÇÃO GERAL DAS DESPESAS

PROGRAMA DE TRABALHO

CÓDIGO	ESPECIFICAÇÃO	PROJETO	ATIVIDADE	TOTAL
09.000.0000.0000.0000	PREVIDENCIA SOCIAL		929.300.966,90	929.300.966,90
09.122.0000.0000.0000	ADMINISTRACAO GERAL		929.300.966,90	929.300.966,90
09.122.0001.0000.0000	GESTAO E MANUTENCAO		929.300.966,90	929.300.966,90
09.122.0001.2016.0000	MANUTENCAO E FUNCIONAMENTO ADMINISTRATIVO		18.151.842,48	18.151.842,48
09.122.0001.2016.0015	MANUTENCAO E FUNCIONAMENTO ADM INISTRATIVO		18.151.842,48	18.151.842,48
09.122.0001.2195.0000	REM UNERACAO DE PESSOAL ATIVO DO M UNICIPIO E ENCARGOS SOCIAIS		4.782.308,66	4.782.308,66
09.122.0001.2195.0016	REM UNERACAO DE PESSOAL ATIVO DO M UNICIPIO E ENCARGOS SOCIAIS		4.782.308,66	4.782.308,66
09.122.0001.2900.0000	PAGAMENTO DE PESSOAL INATIVO E PENSIONISTA DO MUNICIPIO E ENCARGOS SOCIAIS		906.366.815,76	906.366.815,76
09.122.0001.2900.0001	PAGAMENTO DE PESSOAL INATIVO E PENSIONISTA DO MUNICIPIO E ENCARGOS SOCIAIS		906.366.815,76	906.366.815,76
10.000.0000.0000.0000	SAUDE	75.426.508,99	2.365.759.283,07	2.441.185.792,06
10.122.0000.0000.0000	ADMINISTRACAO GERAL	5.960.457,23	332.589.621,56	338.550.078,79
10.122.0001.0000.0000	GESTAO E MANUTENCAO	384.544,72	324.247.487,55	324.632.032,27
10.122.0001.1796.0000	AQUISICAO DE EQUIPAMENTOS, MOBILIARIOS E VEICULOS	384.544,72		384.544,72
10.122.0001.1796.0040	AQUISICAO DE EQUIPAMENTOS, MOBILIARIOS E VEICULOS	384.544,72		384.544,72
10.122.0001.2016.0000	MANUTENCAO E FUNCIONAMENTO ADMINISTRATIVO		52.361.060,20	52.361.060,20
10.122.0001.2016.0016	MANUTENCAO E FUNCIONAMENTO ADM INISTRATIVO		7.926.216,72	7.926.216,72
10.122.0001.2016.0024	MANUTENCAO E FUNCIONAMENTO ADM INISTRATIVO		6.219.969,77	6.219.969,77
10.122.0001.2016.0025	MANUTENCAO E FUNCIONAMENTO ADM INISTRATIVO		38.214.873,71	38.214.873,71
10.122.0001.2195.0000	REM UNERACAO DE PESSOAL ATIVO DO M UNICIPIO E ENCARGOS SOCIAIS		134.029.218,72	134.029.218,72
10.122.0001.2195.0017	REM UNERACAO DE PESSOAL ATIVO DO M UNICIPIO E ENCARGOS SOCIAIS		2.894.253,61	2.894.253,61
10.122.0001.2195.0027	REM UNERACAO DE PESSOAL ATIVO DO M UNICIPIO E ENCARGOS SOCIAIS - SEDE SMS		131.134.965,11	131.134.965,11
10.122.0001.2941.0000	MANUTENCAO DO PROGRAMA DE ASSISTENCIA A SAUDE		137.857.208,63	137.857.208,63
10.122.0001.2941.0001	MANUTENCAO DO PROGRAMA DE ASSISTENCIA A SAUDE		137.857.208,63	137.857.208,63
10.122.0120.0000.0000	GESTAO ESTRATEGICA E PARTICIPATIVA DO SUS	486.402,19	105.440,65	591.842,84
10.122.0120.1511.0000	CONFERENCIA MUNICIPAL DE SAUDE	486.402,19		486.402,19



PREFEITURA MUNICIPAL DE FORTALEZA

PROGRAMA DE TRABALHO DE GOVERNO

EXERCÍCIO DE 2019

ANEXO 7

ORÇAMENTO GERAL

CONSOLIDAÇÃO GERAL DAS DESPESAS

PROGRAMA DE TRABALHO

CÓDIGO	ESPECIFICAÇÃO	PROJETO	ATIVIDADE	TOTAL
10.122.0120.1511.0001	CONFERENCIA MUNICIPAL DE SAUDE	486.402,19		486.402,19
10.122.0120.2479.0000	GESTAO E MANUTENCAO DO CONSELHO MUNICIPAL DE SAUDE E DOS INSTRUMENTOS DE PARTICIPACAO		105.440,65	105.440,65
10.122.0120.2479.0001	GESTAO E MANUTENCAO DO CONSELHO MUNICIPAL DE SAUDE E DOS INSTRUMENTOS DE PARTICIPACAO		105.440,65	105.440,65
10.122.0121.0000.0000	GESTAO DO TRABALHO E EDUCACAO NA SAUDE		8.236.693,36	8.236.693,36
10.122.0121.2495.0000	GESTAO E MANUTENCAO DA POLITICA DE EDUCACAO PERMANENTE EM SAUDE		8.236.693,36	8.236.693,36
10.122.0121.2495.0001	GESTAO E MANUTENCAO DA POLITICA DE EDUCACAO PERMANENTE EM SAUDE		8.236.693,36	8.236.693,36
10.122.0206.0000.0000	PROGRAMA DE FORTALECIMENTO DE INCLUSAO SOCIAL E REDES DE ATENCAO - PROREDES	5.089.510,32		5.089.510,32
10.122.0206.1796.0000	AQUISICAO DE EQUIPAMENTOS, MOBILIARIOS E VEICULOS	5.089.510,32		5.089.510,32
10.122.0206.1796.0052	AQUISICAO DE EQUIPAMENTOS, MOBILIARIOS E VEICULOS	5.089.510,32		5.089.510,32
10.126.0000.0000.0000	TECNOLOGIA DA INFORMACAO	4.735.688,23		4.735.688,23
10.126.0001.0000.0000	GESTAO E MANUTENCAO	4.735.688,23		4.735.688,23
10.126.0001.1005.0000	AQUISICAO E IMPLANTACAO DE PRODUTOS E SERVICOS DE TI	4.735.688,23		4.735.688,23
10.126.0001.1005.0014	AQUISICAO E IMPLANTACAO DE PRODUTOS E SERVICOS DE TI	4.662.298,23		4.662.298,23
10.126.0001.1005.0019	AQUISICAO E IMPLANTACAO DE PRODUTOS E SERVICOS DE TI	73.390,00		73.390,00
10.128.0000.0000.0000	FORMACAO DE RECURSOS HUMANOS		4.650,00	4.650,00
10.128.0121.0000.0000	GESTAO DO TRABALHO E EDUCACAO NA SAUDE		4.650,00	4.650,00
10.128.0121.2252.0000	VALORIZACAO DA GESTAO DO TRABALHO		4.650,00	4.650,00
10.128.0121.2252.0001	VALORIZACAO DA GESTAO DO TRABALHO		4.650,00	4.650,00
10.301.0000.0000.0000	ATENCAO BASICA	11.538.834,39	473.582.537,97	485.121.372,36
10.301.0119.0000.0000	ATENCAO PRIMARIA A SAUDE	11.538.834,39	473.582.537,97	485.121.372,36
10.301.0119.1686.0000	AMPLIACAO, REFORMA E MANUTENCAO PREDIAL DE UNIDADES DE SAUDE	5.421.171,50		5.421.171,50
10.301.0119.1686.0001	AMPLIACAO, REFORMA E MANUTENCAO PREDIAL DE UNIDADES DE SAUDE	5.421.171,50		5.421.171,50
10.301.0119.1687.0000	IMPLANTACAO DE UNIDADES DE SAUDE	1.807.927,33		1.807.927,33
10.301.0119.1687.0001	IMPLANTACAO DE UNIDADES DE SAUDE	1.612.304,14		1.612.304,14
10.301.0119.1687.0002	IMPLANTACAO DE UNIDADES DE SAUDE	195.623,19		195.623,19
10.301.0119.1796.0000	AQUISICAO DE EQUIPAMENTOS, MOBILIARIOS E VEICULOS	4.309.735,56		4.309.735,56



PREFEITURA MUNICIPAL DE FORTALEZA

PROGRAMA DE TRABALHO DE GOVERNO

EXERCÍCIO DE 2019

ANEXO 7

ORÇAMENTO GERAL

CONSOLIDAÇÃO GERAL DAS DESPESAS

PROGRAMA DE TRABALHO

CÓDIGO	ESPECIFICAÇÃO	PROJETO	ATIVIDADE	TOTAL
10.301.0119.1796.0049	AQUISICAO DE EQUIPAMENTOS, MOBILIARIOS E VEICULOS	4.309.735,56		4.309.735,56
10.301.0119.2195.0000	REMUNERACAO DE PESSOAL ATIVO DO MUNICIPIO E ENCARGOS SOCIAIS		316.612.184,99	316.612.184,99
10.301.0119.2195.0028	REMUNERACAO DE PESSOAL ATIVO DO MUNICIPIO E ENCARGOS SOCIAIS - SEDE REGIONAIS		83.965.258,89	83.965.258,89
10.301.0119.2195.0047	REMUNERACAO DE PESSOAL ATIVO DO MUNICIPIO E ENCARGOS SOCIAIS - AGENTES COMUNITARIOS DE SAUDE		62.320.689,56	62.320.689,56
10.301.0119.2195.0048	REMUNERACAO DE PESSOAL ATIVO DO MUNICIPIO E ENCARGOS SOCIAIS - PSF / REGIONAIS		170.326.236,54	170.326.236,54
10.301.0119.2255.0000	AQUISICAO, DISTRIBUICAO E DISPENSACAO DE MEDICAMENTOS - ATENCAO PRIMARIA		985.959,60	985.959,60
10.301.0119.2255.0001	AQUISICAO, DISTRIBUICAO E DISPENSACAO DE MEDICAMENTOS - ATENCAO PRIMARIA		985.959,60	985.959,60
10.301.0119.2504.0000	GESTAO E MANUTENCAO DA ATENCAO PRIMARIA A SAUDE		155.887.903,38	155.887.903,38
10.301.0119.2504.0001	GESTAO E MANUTENCAO DA ATENCAO PRIMARIA A SAUDE - UAPS		153.621.019,98	153.621.019,98
10.301.0119.2504.0002	GESTAO E MANUTENCAO DA ATENCAO PRIMARIA A SAUDE - SAUDE BUCAL		2.266.883,40	2.266.883,40
10.301.0119.2507.0000	IMPLEMENTACAO DE POLITICAS DE ATENCAO PRIMARIA A SAUDE		96.490,00	96.490,00
10.301.0119.2507.0004	IMPLEMENTACAO DE POLITICAS DE ATENCAO A SAUDE - PSE		96.490,00	96.490,00
10.302.0000.0000.0000	ASSISTENCIA HOSPITALAR E AMBULATORIAL	39.539.518,78	1464.041736,05	1503.581254,83
10.302.0001.0000.0000	GESTAO E MANUTENCAO		298.079.756,81	298.079.756,81
10.302.0001.2195.0000	REMUNERACAO DE PESSOAL ATIVO DO MUNICIPIO E ENCARGOS SOCIAIS		298.079.756,81	298.079.756,81
10.302.0001.2195.0026	REMUNERACAO DE PESSOAL ATIVO DO MUNICIPIO E ENCARGOS SOCIAIS		298.079.756,81	298.079.756,81
10.302.0123.0000.0000	ATENCAO ESPECIALIZADA A SAUDE	27.808.077,28	1030.989.235,00	1058.797.312,28
10.302.0123.1618.0000	IMPLANTACAO DE EQUIPAMENTOS DE ATENCAO ESPECIALIZADA A SAUDE	16.623.831,48		16.623.831,48
10.302.0123.1618.0001	IMPLANTACAO DE EQUIPAMENTOS DE ATENCAO ESPECIALIZADA A SAUDE	6.522.091,33		6.522.091,33
10.302.0123.1618.0002	IMPLANTACAO DE EQUIPAMENTOS DE ATENCAO ESPECIALIZADA A SAUDE	10.101.740,15		10.101.740,15
10.302.0123.1638.0000	PROGRAMA DE ORTESES, PROTESES E MEIOS AUXILIARES DE LOCOMOCAO - OPM	142.376,74		142.376,74
10.302.0123.1638.0001	PROGRAMA DE ORTESES, PROTESES E MEIOS AUXILIARES DE LOCOMOCAO - OPM	142.376,74		142.376,74
10.302.0123.1641.0000	AMPLIACAO, REFORMA E MANUTENCAO PREDIAL DE EQUIPAMENTO DE ATENCAO ESPECIALIZADA A SAUDE	8.309.157,44		8.309.157,44
10.302.0123.1641.0001	AMPLIACAO, REFORMA E MANUTENCAO DE EQUIPAMENTO DE ATENCAO ESPECIALIZADA A SAUDE	8.309.157,44		8.309.157,44
10.302.0123.1642.0000	IMPLANTACAO DE EQUIPAMENTOS - REDE CEGONHA	561.948,86		561.948,86
10.302.0123.1642.0002	IMPLANTACAO DE EQUIPAMENTOS - REDE CEGONHA	561.948,86		561.948,86



PREFEITURA MUNICIPAL DE FORTALEZA

PROGRAMA DE TRABALHO DE GOVERNO

EXERCÍCIO DE 2019

ANEXO 7

ORÇAMENTO GERAL

CONSOLIDAÇÃO GERAL DAS DESPESAS

PROGRAMA DE TRABALHO

CÓDIGO	ESPECIFICAÇÃO	PROJETO	ATIVIDADE	TOTAL
10.302.0123.1796.0000	AQUISICAO DE EQUIPAMENTOS, MOBILIARIOS E VEICULOS	2.170.762,76		2.170.762,76
10.302.0123.1796.0048	AQUISICAO DE EQUIPAMENTOS, MOBILIARIOS E VEICULOS	2.084.820,36		2.084.820,36
10.302.0123.1796.0062	AQUISICAO DE EQUIPAMENTOS, MOBILIARIOS E VEICULOS	85.942,40		85.942,40
10.302.0123.2503.0000	REMUERACAO DE PESSOAL ATIVO DO MUNICIPIO E ENCARGOS SOCIAIS - ATENCAO ESPECIALIZADA A SAUDE		213.736.776,92	213.736.776,92
10.302.0123.2503.0001	REMUERACAO DE PESSOAL ATIVO DO MUNICIPIO E ENCARGOS SOCIAIS - HOSPITAIS		176.107.099,10	176.107.099,10
10.302.0123.2503.0002	REMUERACAO DE PESSOAL ATIVO DO MUNICIPIO E ENCARGOS SOCIAIS - HOSPITAL ZILDA ARNS NEUMANN		17.205.147,01	17.205.147,01
10.302.0123.2503.0003	REMUERACAO DE PESSOAL ATIVO DO MUNICIPIO E ENCARGOS SOCIAIS - SAMU		20.424.530,81	20.424.530,81
10.302.0123.2528.0000	GESTAO E MANUTENCAO DA ATENCAO ESPECIALIZADA EM SAUDE		291385.955,15	291385.955,15
10.302.0123.2528.0001	GESTAO E MANUTENCAO DA ATENCAO ESPECIALIZADA EM SAUDE		113.953.081,55	113.953.081,55
10.302.0123.2528.0002	GESTAO E MANUTENCAO DA ATENCAO ESPECIALIZADA EM SAUDE		9.329.168,95	9.329.168,95
10.302.0123.2528.0003	GESTAO E MANUTENCAO DA ATENCAO ESPECIALIZADA EM SAUDE		288.213,43	288.213,43
10.302.0123.2528.0004	GESTAO E MANUTENCAO DA ATENCAO ESPECIALIZADA EM SAUDE - UPAS		130.561.438,42	130.561.438,42
10.302.0123.2528.0005	GESTAO E MANUTENCAO DA ATENCAO ESPECIALIZADA EM SAUDE - SAMU		20.650.502,16	20.650.502,16
10.302.0123.2528.0006	GESTAO E MANUTENCAO DA ATENCAO ESPECIALIZADA EM SAUDE - RAPS		16.603.550,64	16.603.550,64
10.302.0123.2540.0000	ATENCAO A SAUDE DA POPULACAO PARA PROCEDIMENTOS EM MEDIA E ALTA COMPLEXIDADE		479.622.520,20	479.622.520,20
10.302.0123.2540.0001	ATENCAO A SAUDE DA POPULACAO PARA PROCEDIMENTOS EM MEDIA E ALTA COMPLEXIDADE - ENTIDADES SEM FINS LUCRATIVOS		255.621.180,34	255.621.180,34
10.302.0123.2540.0002	ATENCAO A SAUDE DA POPULACAO PARA PROCEDIMENTOS EM MEDIA E ALTA COMPLEXIDADE - ENTIDADES PRIVADAS		135.309.439,13	135.309.439,13
10.302.0123.2540.0003	ATENCAO A SAUDE DA POPULACAO PARA PROCEDIMENTOS EM MEDIA E ALTA COMPLEXIDADE - ENTES PUBLICOS		88.691.900,73	88.691.900,73
10.302.0123.2621.0000	MANUTENCAO DA REDE DE HOSPITAIS DO MUNICIPIO		46.243.982,73	46.243.982,73
10.302.0123.2621.0001	MANUTENCAO DA REDE DE HOSPITAIS DO MUNICIPIO		3.650.146,20	3.650.146,20
10.302.0123.2621.0002	MANUTENCAO DA REDE DE HOSPITAIS DO MUNICIPIO		4.408,73	4.408,73
10.302.0123.2621.0003	MANUTENCAO DA REDE DE HOSPITAIS DO MUNICIPIO		8.251.202,10	8.251.202,10
10.302.0123.2621.0004	MANUTENCAO DA REDE DE HOSPITAIS DO MUNICIPIO		6.824.705,32	6.824.705,32
10.302.0123.2621.0005	MANUTENCAO DA REDE DE HOSPITAIS DO MUNICIPIO		2.141.213,04	2.141.213,04
10.302.0123.2621.0006	MANUTENCAO DA REDE DE HOSPITAIS DO MUNICIPIO		5.788.230,50	5.788.230,50



PREFEITURA MUNICIPAL DE FORTALEZA

PROGRAMA DE TRABALHO DE GOVERNO

EXERCÍCIO DE 2019

ANEXO 7

ORÇAMENTO GERAL

CONSOLIDAÇÃO GERAL DAS DESPESAS

PROGRAMA DE TRABALHO

CÓDIGO	ESPECIFICAÇÃO	PROJETO	ATIVIDADE	TOTAL
10.302.0123.2621.0007	MANUTENCAO DA REDE DE HOSPITAIS DO MUNICIPIO		5.680.266,49	5.680.266,49
10.302.0123.2621.0008	MANUTENCAO DA REDE DE HOSPITAIS DO MUNICIPIO		6.789.420,86	6.789.420,86
10.302.0123.2621.0009	MANUTENCAO DA REDE DE HOSPITAIS DO MUNICIPIO		7.114.389,49	7.114.389,49
10.302.0124.0000.0000	ATENCAO TERCIARIA A SAUDE	9.380.226,54	132.040.844,54	141.421.071,08
10.302.0124.1366.0000	CONSTRUCAO DE UM ANEXO PARA EMERGENCIA DO IJF	219.900,00		219.900,00
10.302.0124.1366.0003	CONSTRUCAO DE UM ANEXO PARA EMERGENCIA DO IJF	219.900,00		219.900,00
10.302.0124.1645.0000	AQUISICAO DE EQUIPAMENTOS, MOBILIARIOS E VEICULOS - HMDZAN	73.799,91		73.799,91
10.302.0124.1645.0001	AMPLIACAO, REFORMA E EQUIPAMENTO DO HOSPITAL E MATERNIDADE DRA ZILDA ARNS NEUMANN	73.799,91		73.799,91
10.302.0124.1648.0000	AMPLIACAO, REFORMA E AQUISICAO DE EQUIPAMENTOS	9.086.526,63		9.086.526,63
10.302.0124.1648.0001	AMPLIACAO, REFORMA E AQUISICAO DE EQUIPAMENTOS	9.071.526,64		9.071.526,64
10.302.0124.1648.0002	AQUISICAO DE EQUIPAMENTOS ODONTOLOGICOS PARA O INSTITUTO DR. JOSE FROTA - IJF - EP/LOM	14.999,99		14.999,99
10.302.0124.2470.0000	ASSISTENCIA HOSPITALAR DE URGENCIA E EMERGENCIA		105.702.338,90	105.702.338,90
10.302.0124.2470.0001	ASSISTENCIA HOSPITALAR DE URGENCIA E EMERGENCIA		105.702.338,90	105.702.338,90
10.302.0124.2545.0000	MANUTENCAO DO HOSPITAL E MATERNIDADE DRA ZILDA ARNS NEUMANN		24.573.042,13	24.573.042,13
10.302.0124.2545.0001	MANUTENCAO DO HOSPITAL E MATERNIDADE DRA ZILDA ARNS NEUMANN		24.573.042,13	24.573.042,13
10.302.0124.2875.0000	AQUISICAO DE ORTESE/PROTESE E MATERIAL ESPECIALIZADO HOSPITALAR		1.765.463,51	1.765.463,51
10.302.0124.2875.0001	AQUISICAO DE ORTESE/PROTESE E MATERIAL ESPECIALIZADO HOSPITALAR		1.765.463,51	1.765.463,51
10.302.0125.0000.0000	REGULACAO, CONTROLE, AVALIACAO E AUDITORIA		2.931.899,70	2.931.899,70
10.302.0125.2543.0000	FORTALECIMENTO DAS ACOES DE REGULACAO, CONTROLE, AVALIACAO E AUDITORIA		2.931.899,70	2.931.899,70
10.302.0125.2543.0001	FORTALECIMENTO DAS ACOES DE REGULACAO, CONTROLE, AVALIACAO E AUDITORIA		2.931.899,70	2.931.899,70
10.302.0206.0000.0000	PROGRAMA DE FORTALECIMENTO DE INCLUSAO SOCIAL E REDES DE ATENCAO - PROREDES	2.351.214,96		2.351.214,96
10.302.0206.1023.0000	DESENVOLVIMENTO INSTITUCIONAL DA SECRETARIA MUNICIPAL DA SAUDE - PROREDES	2.351.214,96		2.351.214,96
10.302.0206.1023.0002	DESENVOLVIMENTO INSTITUCIONAL DA SECRETARIA MUNICIPAL DA SAUDE - PROREDES	2.351.214,96		2.351.214,96
10.303.0000.0000.0000	SUPORTE PROFILATICO E TERAPEUTICO		27.654.611,36	27.654.611,36
10.303.0127.0000.0000	ASSISTENCIA FARMACEUTICA		27.654.611,36	27.654.611,36
10.303.0127.2518.0000	GESTAO E MANUTENCAO DA ASSISTENCIA FARMACEUTICA		27.654.611,36	27.654.611,36



PREFEITURA MUNICIPAL DE FORTALEZA

PROGRAMA DE TRABALHO DE GOVERNO

EXERCÍCIO DE 2019

ANEXO 7

ORÇAMENTO GERAL

CONSOLIDAÇÃO GERAL DAS DESPESAS

PROGRAMA DE TRABALHO

CÓDIGO	ESPECIFICAÇÃO	PROJETO	ATIVIDADE	TOTAL
10.303.0127.2518.0001	GESTAO E MANUTENCAO DA ASSISTENCIA FARMACEUTICA		27.654.611,36	27.654.611,36
10.304.0000.0000.0000	VIGILANCIA SANITARIA		57.611.103,64	57.611.103,64
10.304.0128.0000.0000	VIGILANCIA A SAUDE		57.611.103,64	57.611.103,64
10.304.0128.2086.0000	PROMOVER A DEFESA SANITARIA ANIMAL		159.265,45	159.265,45
10.304.0128.2086.0001	PROMOVER A DEFESA SANITARIA ANIMAL		159.265,45	159.265,45
10.304.0128.2195.0000	REMUNERACAO DE PESSOAL ATIVO DO MUNICIPIO E ENCARGOS SOCIAIS		40.955.492,78	40.955.492,78
10.304.0128.2195.0029	REMUNERACAO DE PESSOAL ATIVO DO MUNICIPIO E ENCARGOS SOCIAIS - VIGILANCIA		40.955.492,78	40.955.492,78
10.304.0128.2239.0000	GESTAO E MANUTENCAO DAS POLITICAS DE VIGILANCIA EM SAUDE		16.496.345,41	16.496.345,41
10.304.0128.2239.0001	MANUTENCAO DAS POLITICAS DE VIGILANCIA EM SAUDE - SANITARIA		7.312.951,91	7.312.951,91
10.304.0128.2239.0002	MANUTENCAO DAS POLITICAS DE VIGILANCIA EM SAUDE - EPIDEMIOLOGICA		103.611,41	103.611,41
10.304.0128.2239.0003	MANUTENCAO DAS POLITICAS DE VIGILANCIA EM SAUDE - AMBIENTAL		1665.118,38	1665.118,38
10.304.0128.2239.0004	MANUTENCAO DAS POLITICAS DE VIGILANCIA EM SAUDE - ZOOSES		1038.198,13	1038.198,13
10.304.0128.2239.0005	MANUTENCAO DAS POLITICAS DE VIGILANCIA EM SAUDE - VETORES		6.376.465,58	6.376.465,58
10.305.0000.0000.0000	VIGILANCIA EPIDEMIOLOGICA		2.170.518,38	2.170.518,38
10.305.0128.0000.0000	VIGILANCIA A SAUDE		2.170.518,38	2.170.518,38
10.305.0128.2044.0000	GESTAO E MANUTENCAO DA REDE DE ATENCAO AS CONDICoes CRONICAS		2.170.518,38	2.170.518,38
10.305.0128.2044.0001	GESTAO E MANUTENCAO DA REDE DE ATENCAO AS CONDICoes CRONICAS		2.170.518,38	2.170.518,38
10.4510000.0000.0000	INFRA-ESTRUTURA URBANA	13.652.010,36		13.652.010,36
10.4510206.0000.0000	PROGRAMA DE FORTALECIMENTO DE INCLUSAO SOCIAL E REDES DE ATENCAO - PROREDES	13.652.010,36		13.652.010,36
10.4510206.1445.0000	CONSTRUCAO DE EQUIPAMENTOS DE SAUDE	13.652.010,36		13.652.010,36
10.4510206.1445.0002	CONSTRUCAO DE EQUIPAMENTOS DE SAUDE	13.652.010,36		13.652.010,36
10.846.0000.0000.0000	OUTROS ENCARGOS ESPECIAIS		8.104.504,11	8.104.504,11
10.846.0012.0000.0000	ENCARGOS GERAIS DO MUNICIPIO		8.104.504,11	8.104.504,11
10.846.0012.2348.0000	CUMPRIMENTO DE SENTENÇAS JUDICIAIS		8.104.504,11	8.104.504,11
10.846.0012.2348.0002	CUMPRIMENTO DE SENTENÇAS JUDICIAIS		8.104.504,11	8.104.504,11



PREFEITURA MUNICIPAL DE FORTALEZA

PROGRAMA DE TRABALHO DE GOVERNO

EXERCÍCIO DE 2019

ANEXO 7

ORÇAMENTO GERAL

CONSOLIDAÇÃO GERAL DAS DESPESAS

PROGRAMA DE TRABALHO

CÓDIGO	ESPECIFICAÇÃO	PROJETO	ATIVIDADE	TOTAL
11.000.0000.0000.0000	TRABALHO	2.605.471,38	344.204,23	2.949.675,61
11.333.0000.0000.0000	EMPREGABILIDADE	2.605.471,38	344.204,23	2.949.675,61
11.333.0001.0000.0000	GESTÃO E MANUTENÇÃO		8.638,46	8.638,46
11.333.0001.2016.0000	MANUTENÇÃO E FUNCIONAMENTO ADMINISTRATIVO		8.638,46	8.638,46
11.333.0001.2016.0028	MANUTENÇÃO E FUNCIONAMENTO ADMINISTRATIVO		8.638,46	8.638,46
11.333.0026.0000.0000	EMPREENDEDORISMO E SUSTENTABILIDADE DE NEGÓCIOS	1.167.445,30	335.565,77	1.503.011,07
11.333.0026.1173.0000	ATENDIMENTO AO MICROEMPREENDEDOR INDIVIDUAL, AS MICROEMPRESAS E EMPRESAS DE PEQUENO PORTE	1.000.446,30		1.000.446,30
11.333.0026.1173.0001	ATENDIMENTO AO MICROEMPREENDEDOR INDIVIDUAL, AS MICROEMPRESAS E EMPRESAS DE PEQUENO PORTE	272.090,00		272.090,00
11.333.0026.1173.0002	ATENDIMENTO AO MICROEMPREENDEDOR INDIVIDUAL, AS MICROEMPRESAS E EMPRESAS DE PEQUENO PORTE	728.356,30		728.356,30
11.333.0026.1502.0000	PROMOÇÃO E INCENTIVO AOS NEGÓCIOS LOCAIS	166.999,00		166.999,00
11.333.0026.1502.0001	PROMOÇÃO E INCENTIVO AOS NEGÓCIOS LOCAIS	166.999,00		166.999,00
11.333.0026.2126.0000	MANUTENÇÃO DE EQUIPAMENTO DE APOIO AO DESENVOLVIMENTO ECONÔMICO		335.565,77	335.565,77
11.333.0026.2126.0001	MANUTENÇÃO DE EQUIPAMENTO DE APOIO AO DESENVOLVIMENTO ECONÔMICO		335.565,77	335.565,77
11.333.0152.0000.0000	TRABALHO, QUALIFICAÇÃO PROFISSIONAL, EMPREGO E RENDA	458.048,09		458.048,09
11.333.0152.1394.0000	PROMOÇÃO E FORTALECIMENTO A QUALIFICAÇÃO PROFISSIONAL	105.477,37		105.477,37
11.333.0152.1394.0001	PROMOÇÃO E FORTALECIMENTO A QUALIFICAÇÃO PROFISSIONAL	105.477,37		105.477,37
11.333.0152.1856.0000	INSERÇÃO E ARTICULAÇÃO PARA O MERCADO DE TRABALHO	352.570,72		352.570,72
11.333.0152.1856.0001	INSERÇÃO E ARTICULAÇÃO PARA O MERCADO DE TRABALHO	352.570,72		352.570,72
11.333.0196.0000.0000	DESENVOLVIMENTO DE AMBIENTES DE INOVAÇÃO - PARQFOR	979.977,99		979.977,99
11.333.0196.1200.0000	IMPLANTAÇÃO DE INCUBADORAS, EMPRESAS E PARQUES TECNOLÓGICOS	979.977,99		979.977,99
11.333.0196.1200.0001	IMPLANTAÇÃO DE INCUBADORAS, EMPRESAS E PARQUES TECNOLÓGICOS	979.977,99		979.977,99
12.000.0000.0000.0000	EDUCAÇÃO	7.150.218,62	1.605.456.011,12	1.676.963.229,74
12.122.0000.0000.0000	ADMINISTRAÇÃO GERAL		96.157.210,40	96.157.210,40
12.122.0001.0000.0000	GESTÃO E MANUTENÇÃO		96.157.210,40	96.157.210,40
12.122.0001.2120.0000	MANUTENÇÃO DO CONSELHO MUNICIPAL DE EDUCAÇÃO BÁSICA		8.556,30	8.556,30



PREFEITURA MUNICIPAL DE FORTALEZA

PROGRAMA DE TRABALHO DE GOVERNO

EXERCÍCIO DE 2019

ANEXO 7

ORÇAMENTO GERAL

CONSOLIDAÇÃO GERAL DAS DESPESAS

PROGRAMA DE TRABALHO

CÓDIGO	ESPECIFICAÇÃO	PROJETO	ATIVIDADE	TOTAL
12.122.0001.2120.0001	MANUTENCAO DO CONSELHO MUNICIPAL DE EDUCACAO BASICA		8.556,30	8.556,30
12.122.0001.2195.0000	REMUNERACAO DE PESSOAL ATIVO DO MUNICIPIO E ENCARGOS SOCIAIS		96.148.654,10	96.148.654,10
12.122.0001.2195.0023	REMUNERACAO DE PESSOAL ATIVO DO MUNICIPIO E ENCARGOS SOCIAIS		96.148.654,10	96.148.654,10
12.126.0000.0000.0000	TECNOLOGIA DA INFORMACAO	458.040,00		458.040,00
12.126.0001.0000.0000	GESTAO E MANUTENCAO	458.040,00		458.040,00
12.126.0001.1005.0000	AQUISICAO E IMPLANTACAO DE PRODUTOS E SERVICOS DE TI	458.040,00		458.040,00
12.126.0001.1005.0018	AQUISICAO E IMPLANTACAO DE PRODUTOS E SERVICOS DE TI	458.040,00		458.040,00
12.3610000.0000.0000	ENSINO FUNDAMENTAL	23.368.916,50	1.151.995.595,00	1.175.364.511,50
12.3610042.0000.0000	DESENVOLVIMENTO DO ENSINO FUNDAMENTAL		1.137.957.271,93	1.137.957.271,93
12.3610042.2124.0000	MANUTENCAO E QUALIFICACAO DO ENSINO FUNDAMENTAL		1.614.19.591,13	1.614.19.591,13
12.3610042.2124.0001	MANUTENCAO E QUALIFICACAO DO ENSINO FUNDAMENTAL		1.614.19.591,13	1.614.19.591,13
12.3610042.2195.0000	REMUNERACAO DE PESSOAL ATIVO DO MUNICIPIO E ENCARGOS SOCIAIS		967.759.921,55	967.759.921,55
12.3610042.2195.0024	REMUNERACAO DE PESSOAL ATIVO DO MUNICIPIO E ENCARGOS SOCIAIS		967.759.921,55	967.759.921,55
12.3610042.2792.0000	MANUTENCAO E REPAROS DE EQUIPAMENTOS ESCOLARES		8.777.759,25	8.777.759,25
12.3610042.2792.0001	MANUTENCAO E REPAROS DE EQUIPAMENTOS ESCOLARES		8.777.759,25	8.777.759,25
12.3610193.0000.0000	DESENVOLVIMENTO DA POLITICA DE EDUCACAO EM TEMPO INTEGRAL	23.368.916,50	14.038.323,07	37.407.239,57
12.3610193.1255.0000	CONSTRUCAO DE ESCOLAS EM TEMPO INTEGRAL	14.377.873,96		14.377.873,96
12.3610193.1255.0001	CONSTRUCAO DE ESCOLAS EM TEMPO INTEGRAL - SR I	13.134,02		13.134,02
12.3610193.1255.0005	CONSTRUCAO DE ESCOLAS EM TEMPO INTEGRAL - SR V	5.701.962,15		5.701.962,15
12.3610193.1255.0006	CONSTRUCAO DE ESCOLAS EM TEMPO INTEGRAL - SR VI	2.090.220,80		2.090.220,80
12.3610193.1255.0007	CONSTRUCAO DE ESCOLAS EM TEMPO INTEGRAL	6.454.346,99		6.454.346,99
12.3610193.1256.0000	ADEQUACAO DE ESCOLAS PARA TEMPO INTEGRAL	8.991.042,54		8.991.042,54
12.3610193.1256.0001	ADEQUACAO DE ESCOLAS PARA TEMPO INTEGRAL - SR I	531.749,14		531.749,14
12.3610193.1256.0002	ADEQUACAO DE ESCOLAS PARA TEMPO INTEGRAL - SR III	212.591,78		212.591,78
12.3610193.1256.0003	ADEQUACAO DE ESCOLAS PARA TEMPO INTEGRAL - SR V	557.280,54		557.280,54
12.3610193.1256.0004	ADEQUACAO DE ESCOLAS PARA TEMPO INTEGRAL - MUNICIPIO	3.975.640,09		3.975.640,09



PREFEITURA MUNICIPAL DE FORTALEZA

PROGRAMA DE TRABALHO DE GOVERNO

EXERCÍCIO DE 2019

ANEXO 7

ORÇAMENTO GERAL

CONSOLIDAÇÃO GERAL DAS DESPESAS

PROGRAMA DE TRABALHO

CÓDIGO	ESPECIFICAÇÃO	PROJETO	ATIVIDADE	TOTAL
12.3610193.1256.0005	ADEQUACAO DE ESCOLAS PARA TEMPO INTEGRAL	3.713.780,99		3.713.780,99
12.3610193.2109.0000	MANUTENCAO DA POLITICA DE EDUCACAO INTEGRAL, EM TEMPO INTEGRAL		14.038.323,07	14.038.323,07
12.3610193.2109.0001	MANUTENCAO DA POLITICA DE EDUCACAO INTEGRAL, EM TEMPO INTEGRAL		14.038.323,07	14.038.323,07
12.362.0000.0000.0000	ENSINO MEDIO	381536,00		381536,00
12.362.0064.0000.0000	FORTALEZA INCLUSIVA	381536,00		381536,00
12.362.0064.1820.0000	REALIZACAO DE SELECAO DE NOVOS ESTUDANTES PARA O CENTRO DE LINGUAS	381536,00		381536,00
12.362.0064.1820.0001	REALIZACAO DE SELECAO DE NOVOS ESTUDANTES PARA O CENTRO DE LINGUAS	381536,00		381536,00
12.363.0000.0000.0000	ENSINO PROFISSIONAL	6.474,00		6.474,00
12.363.0064.0000.0000	FORTALEZA INCLUSIVA	6.474,00		6.474,00
12.363.0064.1482.0000	REALIZACAO DE CURSOS E EXTENSOES EM LINGUAS	6.474,00		6.474,00
12.363.0064.1482.0001	REALIZACAO DE CURSOS E EXTENSOES EM LINGUAS	6.474,00		6.474,00
12.364.0000.0000.0000	ENSINO SUPERIOR		16.521,78	16.521,78
12.364.0105.0000.0000	MELHORIA DA QUALIDADE DA EDUCACAO BASICA		16.521,78	16.521,78
12.364.0105.2063.0000	FORMACAO INICIAL E CONTINUADA EM REGIME SEMIPRESENCIAL		16.521,78	16.521,78
12.364.0105.2063.0001	FORMACAO INICIAL E CONTINUADA EM REGIME SEMIPRESENCIAL		16.521,78	16.521,78
12.365.0000.0000.0000	EDUCACAO INFANTIL	17.892.033,83	204.158.008,41	222.050.042,24
12.365.0052.0000.0000	DESENVOLVIMENTO DA EDUCACAO INFANTIL	17.892.033,83	204.158.008,41	222.050.042,24
12.365.0052.1229.0000	CONSTRUCAO DE CENTROS DE EDUCACAO INFANTIL	17.042.709,58		17.042.709,58
12.365.0052.1229.0001	CONSTRUCAO DE CENTROS DE EDUCACAO INFANTIL - SER II	191706,51		191706,51
12.365.0052.1229.0002	CONSTRUCAO DE CENTROS DE EDUCACAO INFANTIL - SER V	3.475.781,05		3.475.781,05
12.365.0052.1229.0003	CONSTRUCAO DE CENTROS DE EDUCACAO INFANTIL - VI	3.736.736,77		3.736.736,77
12.365.0052.1229.0004	CONSTRUCAO DE CENTROS DE EDUCACAO INFANTIL	338.024,69		338.024,69
12.365.0052.1229.0005	CONSTRUCAO DE CENTROS DE EDUCACAO INFANTIL - I	1.145.018,12		1.145.018,12
12.365.0052.1229.0006	CONSTRUCAO DE CENTROS DE EDUCACAO INFANTIL - SER III	1.161.441,75		1.161.441,75
12.365.0052.1229.0008	CONSTRUCAO DE CRECHE NO BONSUCESSO - SER III - EP/LOM	6.994.000,69		6.994.000,69
12.365.0052.1252.0000	REFORMA E AMPLIACAO DE CENTROS DE EDUCACAO INFANTIL	849.324,25		849.324,25



PREFEITURA MUNICIPAL DE FORTALEZA

PROGRAMA DE TRABALHO DE GOVERNO

EXERCÍCIO DE 2019

ANEXO 7

ORÇAMENTO GERAL

CONSOLIDAÇÃO GERAL DAS DESPESAS

PROGRAMA DE TRABALHO

CÓDIGO	ESPECIFICAÇÃO	PROJETO	ATIVIDADE	TOTAL
12.365.0052.1252.0003	REFORMA E AMPLIACAO DE CENTROS DE EDUCACAO INFANTIL - SR III	386.860,55		386.860,55
12.365.0052.1252.0004	REFORMA E AMPLIACAO DE CENTROS DE EDUCACAO INFANTIL - SR V	20.972,32		20.972,32
12.365.0052.1252.0005	REFORMA E AMPLIACAO DE CENTROS DE EDUCACAO INFANTIL - SR VI	384.679,07		384.679,07
12.365.0052.1252.0006	REFORMA E AMPLIACAO DE CENTROS DE EDUCACAO INFANTIL	56.812,31		56.812,31
12.365.0052.2113.0000	GERENCIAMENTO E MANUTENCAO DAS POLITICAS DE EDUCACAO INFANTIL		51595.979,86	51595.979,86
12.365.0052.2113.0001	GERENCIAMENTO E MANUTENCAO DAS POLITICAS DE EDUCACAO INFANTIL		51595.979,86	51595.979,86
12.365.0052.2134.0000	GARANTIA DE ALIMENTACAO ESCOLAR - PRE-ESCOLAR - PNAEP		3.038.066,41	3.038.066,41
12.365.0052.2134.0001	GARANTIA DE ALIMENTACAO ESCOLAR - PRE-ESCOLAR - PNAEP		3.038.066,41	3.038.066,41
12.365.0052.2137.0000	GARANTIA DE ALIMENTACAO ESCOLAR CRECHE - PNAEC		5.120.695,65	5.120.695,65
12.365.0052.2137.0001	GARANTIA DE ALIMENTACAO ESCOLAR CRECHE - PNAEC		5.120.695,65	5.120.695,65
12.365.0052.2195.0000	REMUNERACAO DE PESSOAL ATIVO DO MUNICIPIO E ENCARGOS SOCIAIS		104.777.093,07	104.777.093,07
12.365.0052.2195.0025	REMUNERACAO DE PESSOAL ATIVO DO MUNICIPIO E ENCARGOS SOCIAIS		104.777.093,07	104.777.093,07
12.365.0052.2794.0000	MANUTENCAO E REPAROS DE CENTROS DE EDUCACAO INFANTIL		1319.600,74	1319.600,74
12.365.0052.2794.0001	MANUTENCAO E REPAROS DE CENTROS DE EDUCACAO INFANTIL		1319.600,74	1319.600,74
12.365.0052.2795.0000	APOIO A INSTITUICOES CONVENIADAS DE ATENDIMENTO A CRIANCAS DE 1A 3 ANOS - CRECHES		38.306.572,68	38.306.572,68
12.365.0052.2795.0001	APOIO A INSTITUICOES CONVENIADAS DE ATENDIMENTO A CRIANCAS DE 1A 3 ANOS - CRECHES		5.397.529,80	5.397.529,80
12.365.0052.2795.0002	APOIO A INSTITUICOES CONVENIADAS DE ATENDIMENTO A CRIANCAS DE 1A 3 ANOS - CRECHES - SR II		1841461,73	1841461,73
12.365.0052.2795.0003	APOIO A INSTITUICOES CONVENIADAS DE ATENDIMENTO A CRIANCAS DE 1A 3 ANOS - CRECHES		6.028.852,02	6.028.852,02
12.365.0052.2795.0004	APOIO A INSTITUICOES CONVENIADAS DE ATENDIMENTO A CRIANCAS DE 1A 3 ANOS - CRECHES - SR IV		697.989,47	697.989,47
12.365.0052.2795.0005	APOIO A INSTITUICOES CONVENIADAS DE ATENDIMENTO A CRIANCAS DE 1A 3 ANOS - CRECHES		12.912.374,67	12.912.374,67
12.365.0052.2795.0006	APOIO A INSTITUICOES CONVENIADAS DE ATENDIMENTO A CRIANCAS DE 1A 3 ANOS - CRECHES - VI		11428.364,99	11428.364,99
12.366.0000.0000.0000	EDUCACAO DE JOVENS E ADULTOS		9.962.366,10	9.962.366,10
12.366.0043.0000.0000	EDUCACAO DE JOVENS E ADULTOS		9.962.366,10	9.962.366,10
12.366.0043.2138.0000	GARANTIA DE ALIMENTACAO ESCOLAR - EJA		792.280,53	792.280,53
12.366.0043.2138.0001	GARANTIA DE ALIMENTACAO ESCOLAR - EJA		792.280,53	792.280,53
12.366.0043.2157.0000	MANUTENCAO DA EDUCACAO DE JOVENS E ADULTOS		9.170.085,57	9.170.085,57



PREFEITURA MUNICIPAL DE FORTALEZA

PROGRAMA DE TRABALHO DE GOVERNO

EXERCÍCIO DE 2019

ANEXO 7

ORÇAMENTO GERAL

CONSOLIDAÇÃO GERAL DAS DESPESAS

PROGRAMA DE TRABALHO

CÓDIGO	ESPECIFICAÇÃO	PROJETO	ATIVIDADE	TOTAL
12.366.0043.2157.0001	MANUTENCAO DA EDUCACAO DE JOVENS E ADULTOS		9.170.085,57	9.170.085,57
12.368.0000.0000.0000	EDUCACAO BASICA	10.238.839,10	143.079.157,62	153.317.996,72
12.368.0042.0000.0000	DESENVOLVIMENTO DO ENSINO FUNDAMENTAL	8.691.912,00	22.088.225,15	30.780.137,15
12.368.0042.1129.0000	IMPLANTACAO DE INFRAESTRUTURA ESPORTIVA NAS ESCOLAS	2.056.495,09		2.056.495,09
12.368.0042.1129.0001	IMPLANTACAO DE INFRAESTRUTURA ESPORTIVA NAS ESCOLAS - SR I	209.285,71		209.285,71
12.368.0042.1129.0005	IMPLANTACAO DE INFRAESTRUTURA ESPORTIVA NAS ESCOLAS - SR V	559.215,57		559.215,57
12.368.0042.1129.0006	IMPLANTACAO DE INFRAESTRUTURA ESPORTIVA NAS ESCOLAS - SR VI	750.082,55		750.082,55
12.368.0042.1129.0008	IMPLANTACAO DE INFRAESTRUTURA ESPORTIVA NAS ESCOLAS	537.911,26		537.911,26
12.368.0042.1226.0000	REFORMA E AMPLIACAO DE UNIDADES ESCOLARES - ENSINO FUNDAMENTAL	6.635.416,91		6.635.416,91
12.368.0042.1226.0001	REFORMA E AMPLIACAO DE UNIDADES ESCOLARES - ENSINO FUNDAMENTAL - SR I	814.090,03		814.090,03
12.368.0042.1226.0002	REFORMA E AMPLIACAO DE UNIDADES ESCOLARES - ENSINO FUNDAMENTAL - SR II	1423.189,44		1423.189,44
12.368.0042.1226.0003	REFORMA E AMPLIACAO DE UNIDADES ESCOLARES - ENSINO FUNDAMENTAL - SR III	204.490,93		204.490,93
12.368.0042.1226.0004	REFORMA E AMPLIACAO DE UNIDADES ESCOLARES - ENSINO FUNDAMENTAL - SR IV	251.399,69		251.399,69
12.368.0042.1226.0005	REFORMA E AMPLIACAO DE UNIDADES ESCOLARES - ENSINO FUNDAMENTAL - SR V	1.554.634,37		1.554.634,37
12.368.0042.1226.0006	REFORMA E AMPLIACAO DE UNIDADES ESCOLARES - ENSINO FUNDAMENTAL - SR VI	1.017.574,65		1.017.574,65
12.368.0042.1226.0007	REFORMA E AMPLIACAO DE UNIDADES ESCOLARES - ENSINO FUNDAMENTAL	1.370.037,80		1.370.037,80
12.368.0042.2135.0000	GARANTIA DE ALIMENTACAO ESCOLAR - ENSINO FUNDAMENTAL - PNAEF		20.674.613,61	20.674.613,61
12.368.0042.2135.0001	GARANTIA DE ALIMENTACAO ESCOLAR - ENSINO FUNDAMENTAL - PNAEF		20.674.613,61	20.674.613,61
12.368.0042.2136.0000	GARANTIA DE ALIMENTACAO ESCOLAR ENSINO FUNDAMENTAL - MAIS EDUCACAO		1413.611,54	1413.611,54
12.368.0042.2136.0001	GARANTIA DE ALIMENTACAO ESCOLAR ENSINO FUNDAMENTAL - MAIS EDUCACAO		1413.611,54	1413.611,54
12.368.0105.0000.0000	MELHORIA DA QUALIDADE DA EDUCACAO BASICA	1.546.927,10	120.990.932,47	122.537.859,57
12.368.0105.1130.0000	AQUISICAO DE IMOVEIS PARA IMPLANTACAO DE UNIDADES ESCOLARES	1.540.000,00		1.540.000,00
12.368.0105.1130.0001	AQUISICAO DE IMOVEIS PARA IMPLANTACAO DE UNIDADES ESCOLARES	1.540.000,00		1,540.000,00
12.368.0105.1523.0000	DESENVOLVIMENTO DO PROGRAMA DE SEGURANCA ESCOLAR	6.927,10		6.927,10
12.368.0105.1523.0001	DESENVOLVIMENTO DO PROGRAMA DE SEGURANCA ESCOLAR	6.927,10		6.927,10



PREFEITURA MUNICIPAL DE FORTALEZA

PROGRAMA DE TRABALHO DE GOVERNO

EXERCÍCIO DE 2019

ANEXO 7

ORÇAMENTO GERAL

CONSOLIDAÇÃO GERAL DAS DESPESAS

PROGRAMA DE TRABALHO

CÓDIGO	ESPECIFICAÇÃO	PROJETO	ATIVIDADE	TOTAL
12.368.0105.2115.0000	DESENVOLVIMENTO DAS POLITICAS DE ESPORTE E ARTE NAS ESCOLAS		260.000,00	260.000,00
12.368.0105.2115.0001	DESENVOLVIMENTO DAS POLITICAS DE ESPORTE E ARTE NAS ESCOLAS		260.000,00	260.000,00
12.368.0105.2122.0000	TRANSPORTE ESCOLAR		8.182.308,31	8.182.308,31
12.368.0105.2122.0001	TRANSPORTE ESCOLAR		8.182.308,31	8.182.308,31
12.368.0105.2130.0000	CENTRO DE FORMACAO, ASSISTENCIA E VALORIZACAO DO MAGISTERIO DE FORTALEZA - CEMAF		1.335.177,23	1.335.177,23
12.368.0105.2130.0001	CENTRO DE FORMACAO, ASSISTENCIA E VALORIZACAO DO MAGISTERIO DE FORTALEZA - CEMAF		1.335.177,23	1.335.177,23
12.368.0105.2131.0000	MANUTENCAO DAS ESCOLAS PELO PROGRAMA DE MANUTENCAO E DESENVOLVIMENTO DO ENSINO - PMDE		20.507.023,37	20.507.023,37
12.368.0105.2131.0001	MANUTENCAO DAS ESCOLAS PELO PROGRAMA DE MANUTENCAO E DESENVOLVIMENTO DO ENSINO - PMDE		20.507.023,37	20.507.023,37
12.368.0105.2139.0000	GARANTIA DE ALIMENTACAO ESCOLAR - AEE		422.273,26	422.273,26
12.368.0105.2139.0001	GARANTIA DE ALIMENTACAO ESCOLAR - AEE		422.273,26	422.273,26
12.368.0105.2160.0000	DESENVOLVIMENTO E AMPLIACAO DO PROGRAMA ESCOLA MUNICIPAL COM EXCELENCIA E DESEMPENHO -PMED		3.458.410,00	3.458.410,00
12.368.0105.2160.0001	DESENVOLVIMENTO E AMPLIACAO DO PROGRAMA ESCOLA MUNICIPAL COM EXCELENCIA E DESEMPENHO -PMED		3.458.410,00	3.458.410,00
12.368.0105.2161.0000	AQUISICAO E DISTRIBUICAO DO FARDAMENTO ESCOLAR		10.531.815,96	10.531.815,96
12.368.0105.2161.0001	AQUISICAO E DISTRIBUICAO DO FARDAMENTO ESCOLAR		10.531.815,96	10.531.815,96
12.368.0105.2162.0000	AQUISICAO E DISTRIBUICAO DE CARTEIRA DE ESTUDANTE PARA ALUNOS DA REDE MUNICIPAL		2.245.813,55	2.245.813,55
12.368.0105.2162.0001	AQUISICAO E DISTRIBUICAO DE CARTEIRA DE ESTUDANTE PARA ALUNOS DA REDE MUNICIPAL		2.245.813,55	2.245.813,55
12.368.0105.2881.0000	DESENVOLVIMENTO DA GESTAO ESCOLAR		74.048.110,79	74.048.110,79
12.368.0105.2881.0001	DESENVOLVIMENTO DA GESTAO ESCOLAR		74.048.110,79	74.048.110,79
12.451.0000.0000.0000	INFRA-ESTRUTURA URBANA	19.161.379,19		19.161.379,19
12.451.0208.0000.0000	PROGRAMA DE INFRAESTRUTURA EM EDUCACAO E SANEAMENTO - PROINFRA	19.161.379,19		19.161.379,19
12.451.0208.1453.0000	CONSTRUCAO DE EQUIPAMENTOS DE EDUCACAO	19.161.379,19		19.161.379,19
12.451.0208.1453.0001	CONSTRUCAO DE EQUIPAMENTOS DE EDUCACAO	19.161.379,19		19.161.379,19
12.846.0000.0000.0000	OUTROS ENCARGOS ESPECIAIS		87.151,81	87.151,81
12.846.0012.0000.0000	ENCARGOS GERAIS DO MUNICIPIO		87.151,81	87.151,81
12.846.0012.0017.0000	CONTRIBUICAO PARA FORMACAO DO PASEP		87.151,81	87.151,81
12.846.0012.0017.0003	CONTRIBUICAO PARA FORMACAO DO PASEP		87.151,81	87.151,81



PREFEITURA MUNICIPAL DE FORTALEZA

PROGRAMA DE TRABALHO DE GOVERNO

EXERCÍCIO DE 2019

ANEXO 7

ORÇAMENTO GERAL

CONSOLIDAÇÃO GERAL DAS DESPESAS

PROGRAMA DE TRABALHO

CÓDIGO	ESPECIFICAÇÃO	PROJETO	ATIVIDADE	TOTAL
13.000.0000.0000.0000	CULTURA	9.010.811,61	63.299.131,73	72.309.943,34
13.122.0000.0000.0000	ADMINISTRACAO GERAL	143.037,40	39.991.949,26	40.134.986,66
13.122.0001.0000.0000	GESTAO E MANUTENCAO	143.037,40	6.355.045,18	6.498.082,58
13.122.0001.1122.0000	REFORMA E RECUPERACAO DE IMOVEIS PUBLICOS	109.352,78		109.352,78
13.122.0001.1122.0004	REFORMA E RECUPERACAO DE IMOVEIS PUBLICOS	109.352,78		109.352,78
13.122.0001.1796.0000	AQUISICAO DE EQUIPAMENTOS, MOBILIARIOS E VEICULOS	33.684,62		33.684,62
13.122.0001.1796.0028	AQUISICAO DE EQUIPAMENTOS, MOBILIARIOS E VEICULOS	33.684,62		33.684,62
13.122.0001.2016.0000	MANUTENCAO E FUNCIONAMENTO ADMINISTRATIVO		667.622,49	667.622,49
13.122.0001.2016.0037	MANUTENCAO E FUNCIONAMENTO ADMINISTRATIVO		667.622,49	667.622,49
13.122.0001.2195.0000	REMUNERACAO DE PESSOAL ATIVO DO MUNICIPIO E ENCARGOS SOCIAIS		5.687.422,69	5.687.422,69
13.122.0001.2195.0038	REMUNERACAO DE PESSOAL ATIVO DO MUNICIPIO E ENCARGOS SOCIAIS		5.687.422,69	5.687.422,69
13.122.0153.0000.0000	MODERNIZACAO DA GESTAO DE RECURSOS LOGISTICOS E SERVICOS COM PARTILHADOS		5.838.908,36	5.838.908,36
13.122.0153.2163.0000	GESTAO DA TERCEIRIZACAO CORPORATIVA DA PMF		5.838.908,36	5.838.908,36
13.122.0153.2163.0003	GESTAO DA TERCEIRIZACAO CORPORATIVA DA PMF		5.838.908,36	5.838.908,36
13.122.0177.0000.0000	GESTAO DE EVENTOS GOVERNAMENTAIS		27.797.995,72	27.797.995,72
13.122.0177.2995.0000	REALIZACAO, COORDENACAO E MOBILIZACAO DE EVENTOS GOVERNAMENTAIS		15.838.191,24	15.838.191,24
13.122.0177.2995.0002	EVENTOS COMEMORATIVOS E CULTURAIIS		15.838.191,24	15.838.191,24
13.122.0177.2997.0000	APOIAR EVENTOS CULTURAIIS DIVERSOS		11.959.804,48	11.959.804,48
13.122.0177.2997.0001	APOIAR EVENTOS CULTURAIIS DIVERSOS		11.959.804,48	11.959.804,48
13.126.0000.0000.0000	TECNOLOGIA DA INFORMACAO	2.150,80		2.150,80
13.126.0001.0000.0000	GESTAO E MANUTENCAO	2.150,80		2.150,80
13.126.0001.1005.0000	AQUISICAO E IMPLANTACAO DE PRODUTOS E SERVICOS DE TI	2.150,80		2.150,80
13.126.0001.1005.0027	AQUISICAO E IMPLANTACAO DE PRODUTOS E SERVICOS DE TI	2.150,80		2.150,80
13.243.0000.0000.0000	ASSISTENCIA A CRIANCA E AO ADOLESCENTE		4.025.154,37	4.025.154,37
13.243.0200.0000.0000	PROMOCAO DA FORMACAO PARA O PATRIMONIO, A CULTURA E AS ARTES		4.025.154,37	4.025.154,37
13.243.0200.2095.0000	REALIZACAO DE ATIVIDADES DE FORMACAO ARTISTICA NA VILA DAS ARTES		4.025.154,37	4.025.154,37



PREFEITURA MUNICIPAL DE FORTALEZA

PROGRAMA DE TRABALHO DE GOVERNO

EXERCÍCIO DE 2019

ANEXO 7

ORÇAMENTO GERAL

CONSOLIDAÇÃO GERAL DAS DESPESAS

PROGRAMA DE TRABALHO

CÓDIGO	ESPECIFICAÇÃO	PROJETO	ATIVIDADE	TOTAL
13.243.0200.2095.0001	REALIZACAO DE ATIVIDADES DE FORMACAO ARTISTICA NA VILA DAS ARTES		4.025.154,37	4.025.154,37
13.391.0000.0000.0000	PATRIMONIO HISTORICO, ARTISTICO E ARQUEOLOGICO	63.978,79	160.567,30	224.546,09
13.391.0074.0000.0000	VALORIZACAO, PRESERVACAO E RECUPERACAO DO PATRIMONIO HISTORICO E CULTURAL.	63.978,79	160.567,30	224.546,09
13.391.0074.1525.0000	RESTAURACAO, REQUALIFICACAO E CONSERVACAO DO PATRIMONIO CULTURAL, HISTORICO E ARTISTICO	63.978,79		63.978,79
13.391.0074.1525.0001	RESTAURACAO, REQUALIFICACAO E CONSERVACAO DO PATRIMONIO CULTURAL, HISTORICO E ARTISTICO	63.978,79		63.978,79
13.391.0074.2265.0000	APOIO A MANIFESTACOES REGISTRADAS COMO PATRIMONIO IMATERIAL (25 E DIA DE MARACATU, FESTEJOS DO MAR ENTRE OUTRAS)		160.567,30	160.567,30
13.391.0074.2265.0001	APOIO A MANIFESTACOES REGISTRADAS COMO PATRIMONIO IMATERIAL (25 E DIA DE MARACATU, FESTEJOS DO MAR ENTRE OUTRAS)		98.167,30	98.167,30
13.391.0074.2265.0002	DIA DO MARACATU		62.400,00	62.400,00
13.392.0000.0000.0000	DIFUSAO CULTURAL	4.572.033,40	19.121.460,80	23.693.494,20
13.392.0190.0000.0000	PROMOCAO DE POLITICAS DO LIVRO, DA LEITURA, DA LITERATURA E BIBLIOTECA	692.033,40		692.033,40
13.392.0190.1168.0000	FORTELECIMENTO E AMPLIACAO DE EQUIPAMENTOS DE COMPARTILHAMENTO DE LIVROS (TERMINAL LITERARIO E AFINS)	692.033,40		692.033,40
13.392.0190.1168.0001	FORTELECIMENTO E AMPLIACAO DE EQUIPAMENTOS DE COMPARTILHAMENTO DE LIVROS (TERMINAL LITERARIO E AFINS)	692.033,40		692.033,40
13.392.0194.0000.0000	APOIO A CRIACAO, DIFUSAO E FOMENTO A CULTURA	3.880.000,00	18.708.989,50	22.588.989,50
13.392.0194.1188.0000	APOIO AS PRODUCOES ARTISTICAS POR MEIO DE EDITAL	3.880.000,00		3.880.000,00
13.392.0194.1188.0001	APOIO AS PRODUCOES ARTISTICAS POR MEIO DE EDITAL	3.880.000,00		3.880.000,00
13.392.0194.2270.0000	REALIZACAO DAS ACOES PERMANENTES DE CULTURA (SALAO DE ABRIL, FESTIVAL DE TEATRO DE FORTALEZA, MOSTRA DE MUSICA PETRUCIO MAIA, REALIZACAO DO CICLO NATALINO, REALIZACAO DO CICLO CARNAVALESCO, REALIZACAO DO CICLO		18.348.380,58	18.348.380,58
13.392.0194.2270.0001	REALIZACAO DAS ACOES PERMANENTES DE CULTURA (SALAO DE ABRIL, FESTIVAL DE TEATRO DE FORTALEZA, MOSTRA DE MUSICA PETRUCIO MAIA, REALIZACAO DO CICLO NATALINO, REALIZACAO DO CICLO CARNAVALESCO, REALIZACAO DO CICLO		7.762.739,41	7.762.739,41
13.392.0194.2270.0002	SALAO DE ABRIL		2.000,00	2.000,00
13.392.0194.2270.0003	FESTIVAL DE TEATRO		668.570,00	668.570,00
13.392.0194.2270.0004	FESTIVAL DAS CULTURAS DE FORTALEZA		1.473.421,00	1.473.421,00
13.392.0194.2270.0006	CICLO CARNAVALESCO		6.816.455,82	6.816.455,82
13.392.0194.2270.0008	CICLO JUNINO		1.623.656,70	1.623.656,70
13.392.0194.2270.0010	REALIZACAO DA PROGRAMACAO DO ANIVERSARIO DE FORTALEZA		1.537,65	1.537,65
13.392.0194.2389.0000	MANUTENCAO DE EQUIPAMENTOS CULTURAIS.		360.608,92	360.608,92
13.392.0194.2389.0001	MANUTENCAO DE EQUIPAMENTOS CULTURAIS.		360.608,92	360.608,92



PREFEITURA MUNICIPAL DE FORTALEZA

PROGRAMA DE TRABALHO DE GOVERNO

EXERCÍCIO DE 2019

ANEXO 7

ORÇAMENTO GERAL

CONSOLIDAÇÃO GERAL DAS DESPESAS

PROGRAMA DE TRABALHO

CÓDIGO	ESPECIFICAÇÃO	PROJETO	ATIVIDADE	TOTAL
13.392.0200.0000.0000	PROMOCAO DA FORMACAO PARA O PATRIMONIO, A CULTURA E AS ARTES		412.471,30	412.471,30
13.392.0200.2097.0000	PROMOCAO DE FORMACAO E EDUCACAO PARA PATRIMONIO HISTORICO E CULTURAL		412.471,30	412.471,30
13.392.0200.2097.0001	PROMOCAO DE FORMACAO E EDUCACAO PARA PATRIMONIO HISTORICO E CULTURAL		262.842,40	262.842,40
13.392.0200.2097.0002	SEM INARIO DO PATRIMONIO DE FORTALEZA		149.628,90	149.628,90
13.451.0000.0000.0000	INFRA-ESTRUTURA URBANA	4.229.611,22		4.229.611,22
13.451.0209.0000.0000	INFRAESTRUTURA DE EQUIPAMENTOS E PREDIOS PUBLICOS	4.229.611,22		4.229.611,22
13.451.0209.1446.0000	CONSTRUCAO, AMPLIACAO E REFORMA DE EQUIPAMENTOS CULTURAI S	4.229.611,22		4.229.611,22
13.451.0209.1446.0001	CONSTRUCAO, AMPLIACAO E REFORMA DE EQUIPAMENTOS CULTURAI S	1.862.672,65		1.862.672,65
13.451.0209.1446.0002	CONSTRUCAO, AMPLIACAO E REFORMA DE EQUIPAMENTOS CULTURAI S	2.366.938,57		2.366.938,57
14.000.0000.0000.0000	DIREITOS DA CIDADANIA	11.359.480,47	5.158.1783,32	62.941.263,79
14.122.0000.0000.0000	ADM INISTRACAO GERAL	30.169,49	329.954,72	360.124,21
14.122.0001.0000.0000	GESTAO E MANUTENCAO	30.169,49	329.954,72	360.124,21
14.122.0001.1005.0000	AQUISICAO E IMPLANTACAO DE PRODUTOS E SERVICOS DE TI	4.015,00		4.015,00
14.122.0001.1005.0026	AQUISICAO E IMPLANTACAO DE PRODUTOS E SERVICOS DE TI	4.015,00		4.015,00
14.122.0001.1796.0000	AQUISICAO DE EQUIPAMENTOS, MOBILIARIOS E VEICULOS	26.154,49		26.154,49
14.122.0001.1796.0027	AQUISICAO DE EQUIPAMENTOS, MOBILIARIOS E VEICULOS	26.154,49		26.154,49
14.122.0001.2016.0000	MANUTENCAO E FUNCIONAMENTO ADMINISTRATIVO		329.954,72	329.954,72
14.122.0001.2016.0048	MANUTENCAO E FUNCIONAMENTO ADMINISTRATIVO		329.954,72	329.954,72
14.125.0000.0000.0000	NORMALIZACAO E FISCALIZACAO	4.200,00	15.135.523,54	15.139.723,54
14.125.0016.0000.0000	METROLOGIA, QUALIDADE E AVALIACAO DA CONFORMIDADE	4.200,00	15.135.523,54	15.139.723,54
14.125.0016.1796.0000	AQUISICAO DE EQUIPAMENTOS, MOBILIARIOS E VEICULOS	4.200,00		4.200,00
14.125.0016.1796.0045	AQUISICAO DE EQUIPAMENTOS, MOBILIARIOS E VEICULOS	4.200,00		4.200,00
14.125.0016.2016.0000	MANUTENCAO E FUNCIONAMENTO ADMINISTRATIVO		4.325.728,21	4.325.728,21
14.125.0016.2016.0019	MANUTENCAO E FUNCIONAMENTO ADMINISTRATIVO		4.325.728,21	4.325.728,21
14.125.0016.2092.0000	VERIFICACAO E FISCALIZACAO DO CONTROLE DA QUALIDADE		649.827,61	649.827,61
14.125.0016.2092.0001	VERIFICACAO E FISCALIZACAO DO CONTROLE DA QUALIDADE		649.827,61	649.827,61



PREFEITURA MUNICIPAL DE FORTALEZA

PROGRAMA DE TRABALHO DE GOVERNO

EXERCÍCIO DE 2019

ANEXO 7

ORÇAMENTO GERAL

CONSOLIDAÇÃO GERAL DAS DESPESAS

PROGRAMA DE TRABALHO

CÓDIGO	ESPECIFICAÇÃO	PROJETO	ATIVIDADE	TOTAL
14.125.0016.2195.0000	REMUNERACAO DE PESSOAL ATIVO DO MUNICIPIO E ENCARGOS SOCIAIS		10.159.967,72	10.159.967,72
14.125.0016.2195.0020	REMUNERACAO DE PESSOAL ATIVO DO MUNICIPIO E ENCARGOS SOCIAIS		10.159.967,72	10.159.967,72
14.243.0000.0000.0000	ASSISTENCIA A CRIANCA E AO ADOLESCENTE	1.102.235,48	398.250,99	1.500.486,47
14.243.0181.0000.0000	PROMOCAO DOS DIREITOS E PREVENCAO DE VIOLACOES CONTRA CRIANCAS E ADOLESCENTES	1.035.846,54		1.035.846,54
14.243.0181.1503.0000	FINANCIAMENTO DE PROJETOS POR MEIO DE EDITAIS	1.030.687,39		1.030.687,39
14.243.0181.1503.0001	FINANCIAMENTO DE PROJETOS POR MEIO DE EDITAIS	1.030.687,39		1.030.687,39
14.243.0181.1917.0000	APOIO E REALIZACAO DE EVENTOS	5.159,15		5.159,15
14.243.0181.1917.0008	APOIO E REALIZACAO DE EVENTOS	5.159,15		5.159,15
14.243.0186.0000.0000	GESTAO DAS UNIDADES DO SISTEMA DE GARANTIA DE DIREITOS	66.388,94	398.250,99	464.639,93
14.243.0186.1518.0000	REALIZACAO DE ELEICAO PARA CONSELHEIRO TUTELAR	66.388,94		66.388,94
14.243.0186.1518.0001	REALIZACAO DE ELEICAO PARA CONSELHEIRO TUTELAR	66.388,94		66.388,94
14.243.0186.2051.0000	MANUTENCAO DOS CONSELHOS TUTELARES		398.250,99	398.250,99
14.243.0186.2051.0001	MANUTENCAO DOS CONSELHOS TUTELARES		398.250,99	398.250,99
14.244.0000.0000.0000	ASSISTENCIA COMUNITARIA		378.573,53	378.573,53
14.244.0036.0000.0000	CIDADANIA E DIREITOS HUMANOS - CIDADANIA EM REDE		378.573,53	378.573,53
14.244.0036.2305.0000	MANUTENCAO DOS CENTROS DE CIDADANIA E DIREITOS HUMANOS		378.573,53	378.573,53
14.244.0036.2305.0001	MANUTENCAO DOS CENTROS DE CIDADANIA E DIREITOS HUMANOS		378.573,53	378.573,53
14.422.0000.0000.0000	DIREITOS INDIVIDUAIS, COLETIVOS E DIFUSOS	10.222.875,50	35.339.480,54	45.562.356,04
14.422.0007.0000.0000	ATENCAO INTEGRAL A PESSOA IDOSA		9.162.134,58	9.162.134,58
14.422.0007.2335.0000	APOIO AO DESENVOLVIMENTO INSTITUCIONAL		9.162.134,58	9.162.134,58
14.422.0007.2335.0001	APOIO AO DESENVOLVIMENTO INSTITUCIONAL		9.162.134,58	9.162.134,58
14.422.0031.0000.0000	PROMOCAO E DEFESA DOS DIREITOS DAS MULHERES	23.022,65	83.769,20	106.791,85
14.422.0031.1351.0000	PROMOCAO DO TRABALHO, AUTONOMIA E CIDADANIA DAS MULHERES DE FORTALEZA	23.022,65		23.022,65
14.422.0031.1351.0001	PROMOCAO DO TRABALHO, AUTONOMIA E CIDADANIA DAS MULHERES DE FORTALEZA	23.022,65		23.022,65
14.422.0031.2052.0000	MANUTENCAO DOS EQUIPAMENTOS DE ATENDIMENTO A MULHER EM SITUACAO DE VIOLENCIA		83.769,20	83.769,20
14.422.0031.2052.0001	MANUTENCAO DOS EQUIPAMENTOS DE ATENDIMENTO A MULHER EM SITUACAO DE VIOLENCIA		83.769,20	83.769,20



PREFEITURA MUNICIPAL DE FORTALEZA

PROGRAMA DE TRABALHO DE GOVERNO

EXERCÍCIO DE 2019

ANEXO 7

ORÇAMENTO GERAL

CONSOLIDAÇÃO GERAL DAS DESPESAS

PROGRAMA DE TRABALHO

CÓDIGO	ESPECIFICAÇÃO	PROJETO	ATIVIDADE	TOTAL
14.422.0036.0000.0000	CIDADANIA E DIREITOS HUMANOS - CIDADANIA EM REDE	29.120,43		29.120,43
14.422.0036.1408.0000	REALIZACAO DE CAMPANHA EM DEFESA DOS DIREITOS HUMANOS	29.120,43		29.120,43
14.422.0036.1408.0001	REALIZACAO DE CAMPANHA EM DEFESA DOS DIREITOS HUMANOS	29.120,43		29.120,43
14.422.0064.0000.0000	FORTALEZA INCLUSIVA		24.593.576,76	24.593.576,76
14.422.0064.2030.0000	GESTAO E MANUTENCAO DE CENTROS DE JUVENTUDE		313.947,97	313.947,97
14.422.0064.2030.0002	ESTACAO JUVENTUDE - NUCLEO CENTRO DE JUVENTUDE IGOR DE ANDRADE DE LIMA		313.947,97	313.947,97
14.422.0064.2155.0000	FORTALECIMENTO DAS POLITICAS DE JUVENTUDE POR MEIO DE CONVENIOS, CHAMADAS PUBLICAS E EDITAIS		236.344,06	236.344,06
14.422.0064.2155.0001	FORTALECIMENTO DAS POLITICAS DE JUVENTUDE POR MEIO DE CONVENIOS, CHAMADAS PUBLICAS E EDITAIS		236.344,06	236.344,06
14.422.0064.2480.0000	GESTAO E MANUTENCAO DOS CUCAS		24.043.284,73	24.043.284,73
14.422.0064.2480.0003	GESTAO E MANUTENCAO DO CUCA BARRA - SR I		8.007.798,16	8.007.798,16
14.422.0064.2480.0004	GESTAO E MANUTENCAO DO CUCA MONDUBIM - SR V		7.998.854,16	7.998.854,16
14.422.0064.2480.0005	GESTAO E MANUTENCAO DO CUCA JANGURUSSU - SR VI		8.036.632,41	8.036.632,41
14.422.0206.0000.0000	PROGRAMA DE FORTALECIMENTO DE INCLUSAO SOCIAL E REDES DE ATENCAO - PROREDES	10.170.732,42	1500.000,00	11670.732,42
14.422.0206.1506.0000	DESENVOLVIMENTO DE PROJETOS INOVADORES PARA A JUVENTUDE	10.170.732,42		10.170.732,42
14.422.0206.1506.0001	ACADEMIA ENEM	2.859.519,21		2.859.519,21
14.422.0206.1506.0002	JUVENTUDE SEM FRONTEIRAS - JSF	2.812.956,00		2.812.956,00
14.422.0206.1506.0003	EMPREENDEDORISMO E PROTAGONISMO JUVENIL	547.389,59		547.389,59
14.422.0206.1506.0004	PROJETOS INOVADORES PARA A MELHORIA DA CAPACIDADE DE JOVENS VULNERAVEIS	3.950.867,62		3.950.867,62
14.422.0206.2154.0000	GESTAO E MANUTENCAO DO CENTRO DE ARTE E ESPORTES UNIFICADOS - CEU		1500.000,00	1500.000,00
14.422.0206.2154.0001	GESTAO E MANUTENCAO DO CEU II - VICENTE PINZON		1500.000,00	1500.000,00
15.000.0000.0000.0000	URBANISMO	515.642.399,59	517.060.209,07	1032.702.608,66
15.122.0000.0000.0000	ADMINISTRACAO GERAL	30.183,60	2184182137	21872.004,97
15.122.0001.0000.0000	GESTAO E MANUTENCAO	30.183,60	2184182137	21872.004,97
15.122.0001.1796.0000	AQUISICAO DE EQUIPAMENTOS, MOBILIARIOS E VEICULOS	30.183,60		30.183,60
15.122.0001.1796.0020	AQUISICAO DE EQUIPAMENTOS, MOBILIARIOS E VEICULOS	30.183,60		30.183,60
15.122.0001.2016.0000	MANUTENCAO E FUNCIONAMENTO ADMINISTRATIVO		1862.388,86	1862.388,86



PREFEITURA MUNICIPAL DE FORTALEZA

PROGRAMA DE TRABALHO DE GOVERNO

EXERCÍCIO DE 2019

ANEXO 7

ORÇAMENTO GERAL

CONSOLIDAÇÃO GERAL DAS DESPESAS

PROGRAMA DE TRABALHO

CÓDIGO	ESPECIFICAÇÃO	PROJETO	ATIVIDADE	TOTAL
15.122.0001.2016.0029	MANUTENCAO E FUNCIONAMENTO ADMINISTRATIVO		1801876,18	1801876,18
15.122.0001.2016.0032	MANUTENCAO E FUNCIONAMENTO ADMINISTRATIVO		60.512,68	60.512,68
15.122.0001.2195.0000	REMUNERACAO DE PESSOAL ATIVO DO MUNICIPIO E ENCARGOS SOCIAIS		19.979.432,51	19.979.432,51
15.122.0001.2195.0031	REMUNERACAO DE PESSOAL ATIVO DO MUNICIPIO E ENCARGOS SOCIAIS		19.979.432,51	19.979.432,51
15.127.0000.0000.0000	ORDENAMENTO TERRITORIAL	3.025.380,00		3.025.380,00
15.127.0087.0000.0000	SUSTENTABILIDADE DO AMBIENTE NATURAL E DO AMBIENTE CONSTRUIDO	25.380,00		25.380,00
15.127.0087.1218.0000	IMPLEMENTACAO DOS INSTRUMENTOS DE POLITICA URBANA PROVENIENTES DO ESTATUTO DA CIDADE	25.380,00		25.380,00
15.127.0087.1218.0002	IMPLEMENTACAO DOS INSTRUMENTOS DE POLITICA URBANA PROVENIENTES DO ESTATUTO DA CIDADE	25.380,00		25.380,00
15.127.0089.0000.0000	CONTROLE DO AMBIENTE NATURAL E DO AMBIENTE CONSTRUIDO	3.000.000,00		3.000.000,00
15.127.0089.1509.0000	MODERNIZACAO DOS PROCEDIMENTOS DE CONTROLE URBANO E AMBIENTAL	3.000.000,00		3.000.000,00
15.127.0089.1509.0001	MODERNIZACAO DOS PROCEDIMENTOS DE CONTROLE URBANO E AMBIENTAL	3.000.000,00		3.000.000,00
15.304.0000.0000.0000	VIGILANCIA SANITARIA		54.862.973,32	54.862.973,32
15.304.0014.0000.0000	FORTALEZA LIMPA		54.862.973,32	54.862.973,32
15.304.0014.2187.0000	OPERACIONALIZACAO DE ATERRO SANITARIO		54.862.973,32	54.862.973,32
15.304.0014.2187.0001	OPERACIONALIZACAO DE ATERRO SANITARIO		54.862.973,32	54.862.973,32
15.4510000.0000.0000	INFRA-ESTRUTURA URBANA	361496.740,60	72.479.992,67	433.976.733,27
15.4510006.0000.0000	OBRAS PUBLICAS DE INFRAESTRUTURA	61015.245,77	271674,54	61286.920,31
15.4510006.1149.0000	CONSTRUCAO, AMPLIACAO, REFORMA E URBANIZACAO DE VIAS E ESPACOS PUBLICOS	40.047.642,26		40.047.642,26
15.4510006.1149.0005	CONSTRUCAO, AMPLIACAO, REFORMA E URBANIZACAO DE VIAS E ESPACOS PUBLICOS	18.104.956,54		18.104.956,54
15.4510006.1149.0006	CONSTRUCAO, AMPLIACAO, REFORMA E URBANIZACAO DE VIAS E ESPACOS PUBLICOS	21942.685,72		21942.685,72
15.4510006.1207.0000	REFORMA E AMPLIACAO DE CEMITERIOS PUBLICOS	586.593,09		586.593,09
15.4510006.1207.0002	REFORMA E AMPLIACAO DE CEMITERIOS PUBLICOS	586.593,09		586.593,09
15.4510006.1214.0000	CONSTRUCAO, AMPLIACAO E REFORMA DE MERCADOS PUBLICOS	978.482,03		978.482,03
15.4510006.1214.0003	CONSTRUCAO, AMPLIACAO E REFORMA DE MERCADOS PUBLICOS	978.482,03		978.482,03
15.4510006.1604.0000	CONSTRUCAO, AMPLIACAO E REFORMA DE PREDIOS PUBLICOS	521447,41		521447,41



PREFEITURA MUNICIPAL DE FORTALEZA

PROGRAMA DE TRABALHO DE GOVERNO

EXERCÍCIO DE 2019

ANEXO 7

ORÇAMENTO GERAL

CONSOLIDAÇÃO GERAL DAS DESPESAS

PROGRAMA DE TRABALHO

CÓDIGO	ESPECIFICAÇÃO	PROJETO	ATIVIDADE	TOTAL
15.4510006.1604.0010	CONSTRUCAO, AMPLIACAO E REFORMA DE PREDIOS PUBLICOS	384.420,42		384.420,42
15.4510006.1604.0011	CONSTRUCAO, AMPLIACAO E REFORMA DE PREDIOS PUBLICOS	137.026,99		137.026,99
15.4510006.1926.0000	CONSTRUCAO, AMPLIACAO, REFORMA E URBANIZACAO DE PRACAS PUBLICAS E OUTROS EQUIPAMENTOS URBANOS	18.881.080,98		18.881.080,98
15.4510006.1926.0001	CONSTRUCAO, AMPLIACAO, REFORMA E URBANIZACAO DE PRACAS PUBLICAS E OUTROS EQUIPAMENTOS URBANOS	3.077.051,59		3.077.051,59
15.4510006.1926.0002	CONSTRUCAO, AMPLIACAO, REFORMA E URBANIZACAO DE PRACAS PUBLICAS E OUTROS EQUIPAMENTOS URBANOS	3.787.117,64		3.787.117,64
15.4510006.1926.0003	CONSTRUCAO, AMPLIACAO, REFORMA E URBANIZACAO DE PRACAS PUBLICAS E OUTROS EQUIPAMENTOS URBANOS	1.781.310,71		1.781.310,71
15.4510006.1926.0004	CONSTRUCAO, AMPLIACAO, REFORMA E URBANIZACAO DE PRACAS PUBLICAS E OUTROS EQUIPAMENTOS URBANOS	1.695.831,68		1.695.831,68
15.4510006.1926.0005	CONSTRUCAO, AMPLIACAO, REFORMA E URBANIZACAO DE PRACAS PUBLICAS E OUTROS EQUIPAMENTOS URBANOS	2.354.328,63		2.354.328,63
15.4510006.1926.0006	CONSTRUCAO, AMPLIACAO, REFORMA E URBANIZACAO DE PRACAS PUBLICAS E OUTROS EQUIPAMENTOS URBANOS	2.175.968,42		2.175.968,42
15.4510006.1926.0007	CONSTRUCAO, AMPLIACAO, REFORMA E URBANIZACAO DE PRACAS PUBLICAS E OUTROS EQUIPAMENTOS URBANOS	2.936.849,69		2.936.849,69
15.4510006.1926.0009	REQUALIFICACAO E URBANIZACAO DA PRAIA DE IRACEMA	1.072.622,62		1.072.622,62
15.4510006.2836.0000	MANUTENCAO DE PREDIOS PUBLICOS		136.503,45	136.503,45
15.4510006.2836.0004	MANUTENCAO DE PREDIOS PUBLICOS		20.547,25	20.547,25
15.4510006.2836.0013	MANUTENCAO DE PREDIOS PUBLICOS		115.956,20	115.956,20
15.4510006.2951.0000	MANUTENCAO DE EQUIPAMENTOS URBANOS		135.171,09	135.171,09
15.4510006.2951.0001	MANUTENCAO DE EQUIPAMENTOS URBANOS		135.171,09	135.171,09
15.4510010.0000.0000	ORDENAMENTO DOS ESPACOS URBANOS		2.516.245,38	2.516.245,38
15.4510010.2943.0000	MANUTENCAO DE VIAS E ESPACOS PUBLICOS		2.516.245,38	2.516.245,38
15.4510010.2943.0001	MANUTENCAO DE VIAS E ESPACOS PUBLICOS		2.259.493,57	2.259.493,57
15.4510010.2943.0002	MANUTENCAO DE VIAS E ESPACOS PUBLICOS		156.754,56	156.754,56
15.4510010.2943.0004	MANUTENCAO DE VIAS E ESPACOS PUBLICOS		99.997,25	99.997,25
15.4510014.0000.0000	FORTALEZA LIMPA	568.440,00		568.440,00
15.4510014.1934.0000	DESOBSTRUCAO, LIMPEZA E MANUTENCAO DE GALERIAS PLUVIAIS	568.440,00		568.440,00
15.4510014.1934.0001	DESOBSTRUCAO, LIMPEZA E MANUTENCAO DE GALERIAS PLUVIAIS	568.440,00		568.440,00
15.4510015.0000.0000	PARQUES URBANOS TEMATICOS		613.798,96	613.798,96



PREFEITURA MUNICIPAL DE FORTALEZA

PROGRAMA DE TRABALHO DE GOVERNO

EXERCÍCIO DE 2019

ANEXO 7

ORÇAMENTO GERAL

CONSOLIDAÇÃO GERAL DAS DESPESAS

PROGRAMA DE TRABALHO

CÓDIGO	ESPECIFICAÇÃO	PROJETO	ATIVIDADE	TOTAL
15.451.0015.2093.0000	MANUTENCAO DE MOBILIARIO URBANO		613.798,96	613.798,96
15.451.0015.2093.0002	MANUTENCAO DE PARQUINHOS INFANTIS E ACADEMIAS AO AR LIVRE		613.798,96	613.798,96
15.451.01010000.0000	INFRAESTRUTURA URBANA E VIARIA	69.150.780,23	66.813.386,71	135.969.166,94
15.451.01011217.0000	AMPLIACAO E RECUPERACAO DO SISTEMA DE DRENAGEM	269.116,53		269.116,53
15.451.01011217.0001	AMPLIACAO E RECUPERACAO DO SISTEMA DE DRENAGEM	269.116,53		269.116,53
15.451.01011443.0000	IMPLANTACAO, RECUPERACAO E AMPLIACAO DA INFRAESTRUTURA VIARIA	23.524.430,36		23.524.430,36
15.451.01011443.0001	IMPLANTACAO, RECUPERACAO E AMPLIACAO DA INFRAESTRUTURA VIARIA	23.524.430,36		23.524.430,36
15.451.01011444.0000	IMPLANTACAO E RECUPERACAO DE EQUIPAMENTOS URBANOS	13.432.587,89		13.432.587,89
15.451.01011444.0001	IMPLANTACAO E RECUPERACAO DE EQUIPAMENTOS URBANOS	13.432.587,89		13.432.587,89
15.451.01011488.0000	IMPLANTACAO, URBANIZACAO E PROTECAO DA COSTA	2.874.135,46		2.874.135,46
15.451.01011488.0001	IMPLANTACAO, RECUPERACAO, AMPLIACAO, URBANIZACAO E PROTECAO DA COSTA	2.874.135,46		2.874.135,46
15.451.01011673.0000	GERENCIAMENTO, SUPERVISAO E CONSULTORIA	11.237.980,00		11.237.980,00
15.451.01011673.0001	GERENCIAMENTO, SUPERVISAO E CONSULTORIA	11.237.980,00		11.237.980,00
15.451.01011674.0000	DESAPROPRIACAO, INDENIZACAO, LICENCAS E DESPESAS AFINS	10.603.484,19		10.603.484,19
15.451.01011674.0001	DESAPROPRIACAO, INDENIZACAO, INTERFERENCIAS, LICENCAS E DESPESAS AFINS	10.603.484,19		10.603.484,19
15.451.01011675.0000	ELABORACAO DE ESTUDOS, PROJETOS E ORCAMENTOS	7.209.045,80		7.209.045,80
15.451.01011675.0001	ELABORACAO DE ESTUDOS, PROJETOS E ORCAMENTOS	7.209.045,80		7.209.045,80
15.451.01012003.0000	SERVICOS COMPLEMENTARES (ARBORIZACAO, ANTIPICHACAO, SINALIZACAO, GRAFITE ARTISTICO, DENTRE OUTROS) EM EQUIPAMENTOS URBANOS		9.819.148,03	9.819.148,03
15.451.01012003.0001	SERVICOS COMPLEMENTARES EM EQUIPAMENTOS URBANOS - ARBORIZACAO, ANTIPICHACAO, SINALIZACAO, GRAFITE ARTISTICO, DENTRE OUTROS) EM EQUIPAMENTOS URBANOS		9.819.148,03	9.819.148,03
15.451.01012385.0000	RECAPEAMENTO DE VIAS E LOGRADOUROS PUBLICOS - OPERACAO TAPA BURACO		56.999.238,68	56.999.238,68
15.451.01012385.0001	RECAPEAMENTO DE VIAS E LOGRADOUROS PUBLICOS - OPERACAO TAPA BURACO		56.999.238,68	56.999.238,68
15.451.0102.0000.0000	TRANSPORTE URBANO E MOBILIDADE DE FORTALEZA	81.427.564,84		81.427.564,84
15.451.0102.1022.0000	AQUISICAO DE MAQUINAS, EQUIPAMENTOS E VEICULOS	1.084.000,00		1.084.000,00
15.451.0102.1022.0001	AQUISICAO DE MAQUINAS, EQUIPAMENTOS E VEICULOS	1.084.000,00		1.084.000,00
15.451.0102.1451.0000	IMPLANTACAO, RESTAURACAO E AMPLIACAO DE OBRAS LINEARES DE MOBILIDADE	13.253.495,64		13.253.495,64
15.451.0102.1451.0001	IMPLANTACAO, RESTAURACAO E AMPLIACAO DE OBRAS LINEARES DE MOBILIDADE	13.253.495,64		13.253.495,64



PREFEITURA MUNICIPAL DE FORTALEZA

PROGRAMA DE TRABALHO DE GOVERNO

EXERCÍCIO DE 2019

ANEXO 7

ORÇAMENTO GERAL

CONSOLIDAÇÃO GERAL DAS DESPESAS

PROGRAMA DE TRABALHO

CÓDIGO	ESPECIFICAÇÃO	PROJETO	ATIVIDADE	TOTAL
15.4510102.1462.0000	IMPLANTACAO, RECUPERACAO E AMPLIACAO DE OBRAS LOCALIZADAS DE MOBILIDADE	30.610.160,96		30.610.160,96
15.4510102.1462.0001	IMPLANTACAO, RECUPERACAO E AMPLIACAO DE OBRAS LOCALIZADAS DE MOBILIDADE	30.610.160,96		30.610.160,96
15.4510102.1673.0000	GERENCIAMENTO, SUPERVISAO E CONSULTORIA	22.312.745,72		22.312.745,72
15.4510102.1673.0006	GERENCIAMENTO, SUPERVISAO E CONSULTORIA	22.312.745,72		22.312.745,72
15.4510102.1674.0000	DESAPROPRIACAO, INDENIZACAO, LICENCAS E DESPESAS AFINS	10.464.952,55		10.464.952,55
15.4510102.1674.0006	DESAPROPRIACAO, INDENIZACAO, INTERFERENCIAS, LICENCAS E DESPESAS AFINS	10.464.952,55		10.464.952,55
15.4510102.1675.0000	ELABORACAO DE ESTUDOS, PROJETOS E ORCAMENTOS	3.702.209,97		3.702.209,97
15.4510102.1675.0006	ELABORACAO DE ESTUDOS, PROJETOS E ORCAMENTOS	3.702.209,97		3.702.209,97
15.4510111.0000.0000	FORTALEZA CIDADE COM FUTURO	93.779.565,33		93.779.565,33
15.4510111.1449.0000	IMPLANTACAO, RECUPERACAO E AMPLIACAO DE EQUIPAMENTOS URBANOS	63.811.597,57		63.811.597,57
15.4510111.1449.0001	IMPLANTACAO, RECUPERACAO E AMPLIACAO DE EQUIPAMENTOS URBANOS	63.811.597,57		63.811.597,57
15.4510111.1460.0000	URBANIZACAO DE VIAS PUBLICAS E ESPACOS PUBLICOS	28.241.967,76		28.241.967,76
15.4510111.1460.0001	URBANIZACAO DE VIAS PUBLICAS E ESPACOS PUBLICOS	28.241.967,76		28.241.967,76
15.4510111.1673.0000	GERENCIAMENTO, SUPERVISAO E CONSULTORIA	1.726.000,00		1.726.000,00
15.4510111.1673.0003	GERENCIAMENTO, SUPERVISAO E CONSULTORIA	1.726.000,00		1.726.000,00
15.4510164.0000.0000	DESENVOLVIMENTO DO PLANEJAMENTO MUNICIPAL		2.259.887,08	2.259.887,08
15.4510164.2050.0000	DESENVOLVIMENTO DOS PLANOS INTEGRADOS DE REGULARIZACAO FUNDIARIAS DAS ZEIS		2.259.887,08	2.259.887,08
15.4510164.2050.0001	DESENVOLVIMENTO DOS PLANOS INTEGRADOS DE REGULARIZACAO FUNDIARIAS DAS ZEIS		2.259.887,08	2.259.887,08
15.4510206.0000.0000	PROGRAMA DE FORTALECIMENTO DE INCLUSAO SOCIAL E REDES DE ATENCAO - PROREDES	18.295.390,69		18.295.390,69
15.4510206.1450.0000	CONSTRUCAO DE EQUIPAMENTOS PUBLICOS	17.160.000,00		17.160.000,00
15.4510206.1450.0001	CONSTRUCAO DE EQUIPAMENTOS PUBLICOS - CUCA	17.160.000,00		17.160.000,00
15.4510206.1673.0000	GERENCIAMENTO, SUPERVISAO E CONSULTORIA	1.135.390,69		1.135.390,69
15.4510206.1673.0002	GERENCIAMENTO, SUPERVISAO E CONSULTORIA	1.135.390,69		1.135.390,69
15.4510208.0000.0000	PROGRAMA DE INFRAESTRUTURA EM EDUCACAO E SANEAMENTO - PROINFRA	9.585.631,13		9.585.631,13
15.4510208.1461.0000	CONSTRUCAO, AMPLIACAO E PAVIMENTACAO DE VIAS E URBANIZACAO DE ESPACOS PUBLICOS	5.099.631,13		5.099.631,13
15.4510208.1461.0001	CONSTRUCAO, AMPLIACAO E PAVIMENTACAO DE VIAS E URBANIZACAO DE ESPACOS PUBLICOS	5.099.631,13		5.099.631,13



PREFEITURA MUNICIPAL DE FORTALEZA

PROGRAMA DE TRABALHO DE GOVERNO

EXERCÍCIO DE 2019

ANEXO 7

ORÇAMENTO GERAL

CONSOLIDAÇÃO GERAL DAS DESPESAS

PROGRAMA DE TRABALHO

CÓDIGO	ESPECIFICAÇÃO	PROJETO	ATIVIDADE	TOTAL
15.451.0208.1673.0000	GERENCIAMENTO, SUPERVISAO E CONSULTORIA	3.800.000,00		3.800.000,00
15.451.0208.1673.0005	GERENCIAMENTO, SUPERVISAO E CONSULTORIA	3.800.000,00		3.800.000,00
15.451.0208.1674.0000	DESAPROPRIACAO, INDENIZACAO, LICENCAS E DESPESAS AFINS	686.000,00		686.000,00
15.451.0208.1674.0005	DESAPROPRIACAO, INDENIZACAO, INTERFERENCIAS, LICENCAS E DESPESAS AFINS	686.000,00		686.000,00
15.451.0209.0000.0000	INFRAESTRUTURA DE EQUIPAMENTOS E PREDIOS PUBLICOS	27.674.122,61		27.674.122,61
15.451.0209.1447.0000	CONSTRUCAO, AMPLIACAO E REFORMA DE EDIFICACOES PUBLICAS	27.674.122,61		27.674.122,61
15.451.0209.1447.0001	CONSTRUCAO, AMPLIACAO E REFORMA DE EDIFICACOES PUBLICAS	27.674.122,61		27.674.122,61
15.452.0000.0000.0000	SERVICOS URBANOS	80.058.967,31	306.209.620,15	386.268.587,46
15.452.0010.0000.0000	ORDENAMENTO DOS ESPACOS URBANOS		2.051.823,58	2.051.823,58
15.452.0010.2533.0000	MANUTENCAO DOS SERVICOS URBANOS		2.051.823,58	2.051.823,58
15.452.0010.2533.0005	MANUTENCAO DOS SERVICOS URBANOS		140.059,92	140.059,92
15.452.0010.2533.0006	MANUTENCAO DOS SERVICOS URBANOS		1.911.763,66	1.911.763,66
15.452.0014.0000.0000	FORTALEZA LIMPA	4.755.736,24	297.475.816,55	302.231.552,79
15.452.0014.1213.0000	IMPLANTACAO DE ATERRO SANITARIO	4.755.736,24		4.755.736,24
15.452.0014.1213.0001	IMPLANTACAO DO NOVO ATERRO SANITARIO	4.755.736,24		4.755.736,24
15.452.0014.2033.0000	COLETA E TRANSPORTE DE RESIDUOS SOLIDOS URBANOS		236.671.224,30	236.671.224,30
15.452.0014.2033.0001	COLETA E TRANSPORTE DE RESIDUOS SOLIDOS URBANOS		236.671.224,30	236.671.224,30
15.452.0014.2083.0000	MANUTENCAO DA LIMPEZA PUBLICA DE VIAS, PRACAS E LOGRADOUROS.		13.645.639,14	13.645.639,14
15.452.0014.2083.0001	MANUTENCAO DA LIMPEZA PUBLICA DE VIAS, PRACAS E LOGRADOUROS.		13.645.639,14	13.645.639,14
15.452.0014.2101.0000	MANUTENCAO DA REDE DE ECOPONTOS DE FORTALEZA		494.999,38	494.999,38
15.452.0014.2101.0001	MANUTENCAO DA REDE DE ECOPONTOS DE FORTALEZA		494.999,38	494.999,38
15.452.0014.2185.0000	TRATAMENTO E DESTINACAO FINAL DOS RESIDUOS SOLIDOS		857.613,93	857.613,93
15.452.0014.2185.0001	TRATAMENTO E DESTINACAO FINAL DOS RESIDUOS SOLIDOS		857.613,93	857.613,93
15.452.0014.2386.0000	MANUTENCAO DA LIMPEZA DE VIAS E ESPACOS URBANOS		45.806.339,80	45.806.339,80
15.452.0014.2386.0001	MANUTENCAO DA LIMPEZA DE VIAS E ESPACOS URBANOS		45.806.339,80	45.806.339,80
15.452.0015.0000.0000	PARQUES URBANOS TEMATICOS		190.304,39	190.304,39



PREFEITURA MUNICIPAL DE FORTALEZA

PROGRAMA DE TRABALHO DE GOVERNO

EXERCÍCIO DE 2019

ANEXO 7

ORÇAMENTO GERAL

CONSOLIDAÇÃO GERAL DAS DESPESAS

PROGRAMA DE TRABALHO

CÓDIGO	ESPECIFICAÇÃO	PROJETO	ATIVIDADE	TOTAL
15.452.0015.2132.0000	MANUTENCAO DE PARQUES URBANOS TEMATICOS		190.304,39	190.304,39
15.452.0015.2132.0001	MANUTENCAO DE PARQUES URBANOS TEMATICOS		129.152,88	129.152,88
15.452.0015.2132.0002	MANUTENCAO DO ZOOLOGICO MUNICIPAL		49.151,51	49.151,51
15.452.0015.2132.0003	MANUTENCAO DO HORTO MUNICIPAL		12.000,00	12.000,00
15.452.0087.0000.0000	SUSTENTABILIDADE DO AMBIENTE NATURAL E DO AMBIENTE CONSTRUIDO		6.491.675,63	6.491.675,63
15.452.0087.2001.0000	REVITALIZACAO, ARBORIZACAO E PAISAGISMO DE VIAS E LOGRADOUROS PUBLICOS		6.491.675,63	6.491.675,63
15.452.0087.2001.0001	REVITALIZACAO, ARBORIZACAO E PAISAGISMO DE VIAS E LOGRADOUROS PUBLICOS		6.491.675,63	6.491.675,63
15.452.0102.0000.0000	TRANSPORTE URBANO E MOBILIDADE DE FORTALEZA	8.744.409,89		8.744.409,89
15.452.0102.1058.0000	IMPLANTACAO DE ACOES DE TRANSITO E TRANSPORTE PUBLICO	8.744.409,89		8.744.409,89
15.452.0102.1058.0001	IMPLEMENTACAO DE ACOES DE TRANSITO E TRANSPORTE PUBLICO	8.744.409,89		8.744.409,89
15.452.0132.0000.0000	FORTALEZA ILUMINADA	66.558.821,18		66.558.821,18
15.452.0132.1046.0000	REALIZACAO DE OBRAS NO PARQUE DE ILUMINACAO PUBLICA	66.558.821,18		66.558.821,18
15.452.0132.1046.0001	REALIZACAO DE OBRAS NO PARQUE DE ILUMINACAO PUBLICA	66.558.821,18		66.558.821,18
15.453.0000.0000.0000	TRANSPORTES COLETIVOS URBANOS	71.031.128,08		71.031.128,08
15.453.0102.0000.0000	TRANSPORTE URBANO E MOBILIDADE DE FORTALEZA	71.031.128,08		71.031.128,08
15.453.0102.1047.0000	APOIO AS OPERACOES DE VISTORIA E CONTROLE DO TRANSPORTE COLETIVO	71.031.128,08		71.031.128,08
15.453.0102.1047.0001	APOIO AS OPERACOES DE VISTORIA E CONTROLE OPERACIONAL DO TRANSPORTE COLETIVO	71.031.128,08		71.031.128,08
15.544.0000.0000.0000	RECURSOS HIDRICOS		22.104.578,63	22.104.578,63
15.544.0014.0000.0000	FORTALEZA LIMPA		22.104.578,63	22.104.578,63
15.544.0014.2088.0000	LIMPEZA DOS RECURSOS HIDRICOS		22.104.578,63	22.104.578,63
15.544.0014.2088.0001	LIMPEZA DOS RECURSOS HIDRICOS		22.104.578,63	22.104.578,63
15.751.0000.0000.0000	CONSERVACAO DE ENERGIA		39.561.222,93	39.561.222,93
15.751.0132.0000.0000	FORTALEZA ILUMINADA		39.561.222,93	39.561.222,93
15.751.0132.2037.0000	CONSERVACAO DO PARQUE DE ILUMINACAO PUBLICA		39.561.222,93	39.561.222,93
15.751.0132.2037.0001	CONSERVACAO DO PARQUE DE ILUMINACAO PUBLICA		39.561.222,93	39.561.222,93
16.000.0000.0000.0000	HABITACAO	20.241.690,33	6.924.398,06	27.166.088,39



PREFEITURA MUNICIPAL DE FORTALEZA

PROGRAMA DE TRABALHO DE GOVERNO

EXERCÍCIO DE 2019

ANEXO 7

ORÇAMENTO GERAL

CONSOLIDAÇÃO GERAL DAS DESPESAS

PROGRAMA DE TRABALHO

CÓDIGO	ESPECIFICAÇÃO	PROJETO	ATIVIDADE	TOTAL
16.122.0000.0000.0000	ADMINISTRACAO GERAL	70.923,20	3.129.007,07	3.199.930,27
16.122.0001.0000.0000	GESTAO E MANUTENCAO	70.923,20	3.129.007,07	3.199.930,27
16.122.0001.1796.0000	AQUISICAO DE EQUIPAMENTOS, MOBILIARIOS E VEICULOS	70.923,20		70.923,20
16.122.0001.1796.0029	AQUISICAO DE EQUIPAMENTOS, MOBILIARIOS E VEICULOS	70.923,20		70.923,20
16.122.0001.2016.0000	MANUTENCAO E FUNCIONAMENTO ADMINISTRATIVO		808.062,40	808.062,40
16.122.0001.2016.0038	MANUTENCAO E FUNCIONAMENTO ADMINISTRATIVO		808.062,40	808.062,40
16.122.0001.2195.0000	REMUERACAO DE PESSOAL ATIVO DO MUNICIPIO E ENCARGOS SOCIAIS		2.320.944,67	2.320.944,67
16.122.0001.2195.0039	REMUERACAO DE PESSOAL ATIVO DO MUNICIPIO E ENCARGOS SOCIAIS		2.320.944,67	2.320.944,67
16.126.0000.0000.0000	TECNOLOGIA DA INFORMACAO	53.092,65		53.092,65
16.126.0001.0000.0000	GESTAO E MANUTENCAO	53.092,65		53.092,65
16.126.0001.1005.0000	AQUISICAO E IMPLANTACAO DE PRODUTOS E SERVICOS DE TI	53.092,65		53.092,65
16.126.0001.1005.0028	AQUISICAO E IMPLANTACAO DE PRODUTOS E SERVICOS DE TI	53.092,65		53.092,65
16.482.0000.0000.0000	HABITACAO URBANA	20.117.674,48	3.795.390,99	23.913.065,47
16.482.0018.0000.0000	HABITAR BEM	17.816.364,14	3.795.390,99	21.611.755,13
16.482.0018.1016.0000	IMPLANTACAO DE INFRAESTRUTURA URBANA	17.12.136,91		17.12.136,91
16.482.0018.1016.0001	IMPLANTACAO DE INFRAESTRUTURA URBANA	17.12.136,91		17.12.136,91
16.482.0018.1017.0000	REALIZACAO DE TRABALHO TECNICO SOCIAL JUNTO AS FAMILIAS DE BAIXA RENDA	2.751.593,10		2.751.593,10
16.482.0018.1017.0001	REALIZACAO DE TRABALHO TECNICO SOCIAL JUNTO AS FAMILIAS DE BAIXA RENDA	2.751.593,10		2.751.593,10
16.482.0018.1018.0000	MELHORIA DA HABITACAO DE INTERESSE SOCIAL	49.747,49		49.747,49
16.482.0018.1018.0001	MELHORIA DA HABITACAO DE INTERESSE SOCIAL	49.747,49		49.747,49
16.482.0018.1019.0000	PRODUCAO E MELHORIAS HABITACIONAIS E INFRAESTRUTURA - VILA DO MAR	10.738.313,53		10.738.313,53
16.482.0018.1019.0001	PRODUCAO E MELHORIAS HABITACIONAIS E INFRAESTRUTURA - VILA DO MAR	10.738.313,53		10.738.313,53
16.482.0018.1020.0000	PRODUCAO DE UNIDADE HABITACIONAL DE INTERESSE SOCIAL	2.564.573,11		2.564.573,11
16.482.0018.1020.0001	PRODUCAO DE UNIDADE HABITACIONAL DE INTERESSE SOCIAL	2.564.573,11		2.564.573,11
16.482.0018.2964.0000	PROMOCAO DE LOCALICAO SOCIAL PARA FAMILIAS DE BAIXA RENDA EM CASOS EMERGENCIAIS		3.795.390,99	3.795.390,99



PREFEITURA MUNICIPAL DE FORTALEZA

PROGRAMA DE TRABALHO DE GOVERNO

EXERCÍCIO DE 2019

ANEXO 7

ORÇAMENTO GERAL

CONSOLIDAÇÃO GERAL DAS DESPESAS

PROGRAMA DE TRABALHO

CÓDIGO	ESPECIFICAÇÃO	PROJETO	ATIVIDADE	TOTAL
16.482.0018.2964.0001	PROMOCAO DE LOCAÇÃO SOCIAL PARA FAMILIAS DE BAIXA RENDA EM CASOS EMERGENCIAIS		3.795.390,99	3.795.390,99
16.482.0022.0000.0000	REGULARIZACAO FUNDIARIA DE ASSENTAMENTOS PRECARIOS	2.301310,34		2.301310,34
16.482.0022.1050.0000	REGULARIZACAO FUNDIARIA DE MELHORIAS HABITACIONAIS E URBANIZACAO	1.850.724,95		1.850.724,95
16.482.0022.1050.0001	REGULARIZACAO FUNDIARIA DE MELHORIAS HABITACIONAIS E URBANIZACAO	1.850.724,95		1.850.724,95
16.482.0022.1051.0000	REGULARIZACAO FUNDIARIA EM OCUPACOES CONSOLIDADAS	32.512,62		32.512,62
16.482.0022.1051.0001	REGULARIZACAO FUNDIARIA EM OCUPACOES CONSOLIDADAS	32.512,62		32.512,62
16.482.0022.1054.0000	REGULARIZACAO FUNDIARIA EM CONJUNTOS HABITACIONAIS	418.072,77		418.072,77
16.482.0022.1054.0001	REGULARIZACAO FUNDIARIA EM CONJUNTOS HABITACIONAIS	418.072,77		418.072,77
17.000.0000.0000.0000	SANEAMENTO	3.467.526,73		3.467.526,73
17.512.0000.0000.0000	SANEAMENTO BASICO URBANO	3.467.526,73		3.467.526,73
17.512.0208.0000.0000	PROGRAMA DE INFRAESTRUTURA EM EDUCACAO E SANEAMENTO - PROINFRA	3.467.526,73		3.467.526,73
17.512.0208.1059.0000	IMPLANTACAO DO SISTEMA DE ESGOTAMENTO SANITARIO	3.467.526,73		3.467.526,73
17.512.0208.1059.0001	IMPLANTACAO DO SISTEMA DE ESGOTAMENTO SANITARIO - EP/C	3.467.526,73		3.467.526,73
18.000.0000.0000.0000	GESTAO AMBIENTAL	475.049,67	65.416.885,15	65.891.934,82
18.122.0000.0000.0000	ADM INISTRACAO GERAL	115.912,71	60.271.424,04	60.387.336,75
18.122.0001.0000.0000	GESTAO E MANUTENCAO	22.011,03	60.271.424,04	60.293.435,07
18.122.0001.1796.0000	AQUISICAO DE EQUIPAMENTOS, MOBILIARIOS E VEICULOS	22.011,03		22.011,03
18.122.0001.1796.0043	AQUISICAO DE EQUIPAMENTOS, MOBILIARIOS E VEICULOS	22.011,03		22.011,03
18.122.0001.12016.0000	MANUTENCAO E FUNCIONAMENTO ADMINISTRATIVO		3.780.300,25	3.780.300,25
18.122.0001.12016.0020	MANUTENCAO E FUNCIONAMENTO ADMINISTRATIVO		1.840.418,55	1.840.418,55
18.122.0001.12016.0030	MANUTENCAO E FUNCIONAMENTO ADMINISTRATIVO		1.772.304,04	1.772.304,04
18.122.0001.12016.0031	MANUTENCAO E FUNCIONAMENTO ADMINISTRATIVO		167.577,66	167.577,66
18.122.0001.12195.0000	REM UNERACAO DE PESSOAL ATIVO DO MUNICIPIO E ENCARGOS SOCIAIS		56.491.123,79	56.491.123,79
18.122.0001.12195.0021	REM UNERACAO DE PESSOAL ATIVO DO MUNICIPIO E ENCARGOS SOCIAIS		46.122.204,18	46.122.204,18
18.122.0001.12195.0032	REM UNERACAO DE PESSOAL ATIVO DO MUNICIPIO E ENCARGOS SOCIAIS		10.368.919,61	10.368.919,61
18.122.0082.0000.0000	GESTAO DE PESSOAS E VALORIZACAO DOS SERVIDORES	93.901,68		93.901,68



PREFEITURA MUNICIPAL DE FORTALEZA

PROGRAMA DE TRABALHO DE GOVERNO

EXERCÍCIO DE 2019

ANEXO 7

ORÇAMENTO GERAL

CONSOLIDAÇÃO GERAL DAS DESPESAS

PROGRAMA DE TRABALHO

CÓDIGO	ESPECIFICAÇÃO	PROJETO	ATIVIDADE	TOTAL
18.122.0082.1125.0000	REALIZACAO DE CONCURSO PUBLICO E SELECAO DE PESSOAL	93.901,68		93.901,68
18.122.0082.1125.0010	REALIZACAO DE CONCURSO PUBLICO E SELECAO DE PESSOAL	93.901,68		93.901,68
18.125.0000.0000.0000	NORMALIZACAO E FISCALIZACAO		4.471.317,20	4.471.317,20
18.125.0138.0000.0000	REGULACAO, FISCALIZACAO E CONTROLE DOS SERVICOS PUBLICOS PELA ACFOR		4.178.517,20	4.178.517,20
18.125.0138.2554.0000	REGULAMENTACAO E FISCALIZACAO DOS SERVICOS PUBLICOS		4.178.517,20	4.178.517,20
18.125.0138.2554.0001	REGULAMENTACAO E FISCALIZACAO DOS SERVICOS PUBLICOS		4.178.517,20	4.178.517,20
18.125.0203.0000.0000	FISCALIZACAO INTEGRADA		292.800,00	292.800,00
18.125.0203.2191.0000	GESTAO DA FISCALIZACAO INTEGRADA		292.800,00	292.800,00
18.125.0203.2191.0001	GESTAO DA FISCALIZACAO INTEGRADA		292.800,00	292.800,00
18.541.0000.0000.0000	PRESERVACAO E CONSERVACAO AMBIENTAL	160.153,44	674.143,91	834.297,35
18.541.0087.0000.0000	SUSTENTABILIDADE DO AMBIENTE NATURAL E DO AMBIENTE CONSTRUIDO	9.799,88	674.143,91	683.943,79
18.541.0087.1713.0000	PROMOCAO DE ACOES DE EDUCACAO AMBIENTAL	9.799,88		9.799,88
18.541.0087.1713.0001	PROMOCAO DE ACOES DE EDUCACAO AMBIENTAL	9.799,88		9.799,88
18.541.0087.2049.0000	MANUTENCAO DOS ESPELHOS D' AGUA, DA REDE DE DRENAGEM NATURAL DO MUNICIPIO E IRRIGACAO EM PRACAS, PARQUES E CANTEIROS		674.143,91	674.143,91
18.541.0087.2049.0001	MANUTENCAO DOS ESPELHOS D' AGUA, DA REDE DE DRENAGEM NATURAL DO MUNICIPIO E IRRIGACAO EM PRACAS, PARQUES E CANTEIROS		674.143,91	674.143,91
18.541.0207.0000.0000	CIDADE SUSTENTAVEL	150.353,56		150.353,56
18.541.0207.1222.0000	GERENCIAMENTO, SUPERVISAO E CONSULTORIA DAS ACOES DO PROGRAMA FORTALEZA CIDADE SUSTENTAVEL	150.353,56		150.353,56
18.541.0207.1222.0001	GERENCIAMENTO, SUPERVISAO E CONSULTORIA DAS ACOES DO PROGRAMA FORTALEZA CIDADE SUSTENTAVEL	150.353,56		150.353,56
18.542.0000.0000.0000	CONTROLE AMBIENTAL	198.983,52		198.983,52
18.542.0089.0000.0000	CONTROLE DO AMBIENTE NATURAL E DO AMBIENTE CONSTRUIDO	198.983,52		198.983,52
18.542.0089.1204.0000	MONITORAMENTO E CONTROLE DA POLUICAO AMBIENTAL	198.983,52		198.983,52
18.542.0089.1204.0001	MONITORAMENTO E CONTROLE DA POLUICAO AMBIENTAL	198.983,52		198.983,52
19.000.0000.0000.0000	CIENCIA E TECNOLOGIA	1.678.475,65	3.161.222,33	4.839.697,98
19.122.0000.0000.0000	ADMINISTRACAO GERAL		3.023.892,07	3.023.892,07
19.122.0001.0000.0000	GESTAO E MANUTENCAO		3.023.892,07	3.023.892,07
19.122.0001.2016.0000	MANUTENCAO E FUNCIONAMENTO ADMINISTRATIVO		298.111,53	298.111,53



PREFEITURA MUNICIPAL DE FORTALEZA

PROGRAMA DE TRABALHO DE GOVERNO

EXERCÍCIO DE 2019

ANEXO 7

ORÇAMENTO GERAL

CONSOLIDAÇÃO GERAL DAS DESPESAS

PROGRAMA DE TRABALHO

CÓDIGO	ESPECIFICAÇÃO	PROJETO	ATIVIDADE	TOTAL
19.122.0001.2016.0004	MANUTENCAO E FUNCIONAMENTO ADMINISTRATIVO		298.111,53	298.111,53
19.122.0001.2195.0000	REMUNERACAO DE PESSOAL ATIVO DO MUNICIPIO E ENCARGOS SOCIAIS		2.725.780,54	2.725.780,54
19.122.0001.2195.0005	REMUNERACAO DE PESSOAL ATIVO DO MUNICIPIO E ENCARGOS SOCIAIS		2.725.780,54	2.725.780,54
19.126.0000.0000.0000	TECNOLOGIA DA INFORMACAO	1445.432,67	29.880,27	1475.312,94
19.126.0182.0000.0000	FOMENTO DA CIENCIA, TECNOLOGIA E INOVACAO NA CIDADE		29.880,27	29.880,27
19.126.0182.2278.0000	MANUTENCAO DE EQUIPAMENTOS DE PROMOCAO DA TECNOLOGIA E CULTURA DIGITAL		29.880,27	29.880,27
19.126.0182.2278.0001	MANUTENCAO DE EQUIPAMENTOS DE PROMOCAO DA TECNOLOGIA E CULTURA DIGITAL		29.880,27	29.880,27
19.126.0183.0000.0000	PROMOCAO DA INOVACAO NA GESTAO PUBLICA	1445.432,67		1445.432,67
19.126.0183.1034.0000	IMPLANTACAO DO PROJETO FORTALEZA ONLINE	999.196,99		999.196,99
19.126.0183.1034.0001	IMPLANTACAO DO PROGRAMA FORTALEZA ONLINE AMPLIADO	999.196,99		999.196,99
19.126.0183.1057.0000	DESENVOLVIMENTO E IMPLANTACAO DE PROJETOS INOVADORES PARA OS ORGAOS DA PMF	446.235,68		446.235,68
19.126.0183.1057.0001	DESENVOLVIMENTO E IMPLANTACAO DE PROJETOS INOVADORES PARA OS ORGAOS DA PMF	446.235,68		446.235,68
19.333.0000.0000.0000	EMPREGABILIDADE	42.760,00		42.760,00
19.333.0183.0000.0000	PROMOCAO DA INOVACAO NA GESTAO PUBLICA	42.760,00		42.760,00
19.333.0183.1065.0000	DESENVOLVIMENTO E IMPLANTACAO DO SISTEMA DA REDE MUNICIPAL DE QUALIFICACAO - REMUQ	42.760,00		42.760,00
19.333.0183.1065.0001	DESENVOLVIMENTO E IMPLANTACAO DO SISTEMA DA REDE MUNICIPAL DE QUALIFICACAO - REMUQ	42.760,00		42.760,00
19.571.0000.0000.0000	DESENVOLVIMENTO CIENTIFICO	50.193,09		50.193,09
19.571.0182.0000.0000	FOMENTO DA CIENCIA, TECNOLOGIA E INOVACAO NA CIDADE	50.193,09		50.193,09
19.571.0182.1037.0000	EVENTOS NA AREA DE DESENVOLVIMENTO CIENTIFICO E TECNOLOGICO	50.193,09		50.193,09
19.571.0182.1037.0001	EVENTOS NA AREA DE DESENVOLVIMENTO CIENTIFICO E TECNOLOGICO	50.193,09		50.193,09
19.573.0000.0000.0000	DIFUSAO DO CONHECIMENTO CIENTIFICO E TECNOLOGICO	140.089,89	107.449,99	247.539,88
19.573.0182.0000.0000	FOMENTO DA CIENCIA, TECNOLOGIA E INOVACAO NA CIDADE	140.089,89		140.089,89
19.573.0182.1029.0000	IMPLANTACAO DE CASA DA CULTURA DIGITAL - VILA DA CULTURA DIGITAL	140.089,89		140.089,89
19.573.0182.1029.0001	IMPLANTACAO DE CASA DA CULTURA DIGITAL - VILA DA CULTURA DIGITAL	140.089,89		140.089,89
19.573.0183.0000.0000	PROMOCAO DA INOVACAO NA GESTAO PUBLICA		107.449,99	107.449,99



PREFEITURA MUNICIPAL DE FORTALEZA

PROGRAMA DE TRABALHO DE GOVERNO

EXERCÍCIO DE 2019

ANEXO 7

ORÇAMENTO GERAL

CONSOLIDAÇÃO GERAL DAS DESPESAS

PROGRAMA DE TRABALHO

CÓDIGO	ESPECIFICAÇÃO	PROJETO	ATIVIDADE	TOTAL
19.573.0133.2043.0000	CONCESSAO DE BOLSAS PARA FOMENTO DE ATIVIDADES DE PESQUISA E EXTENSAO		107.449,99	107.449,99
19.573.0133.2043.0001	CONCESSAO DE BOLSAS PARA FOMENTO DE ATIVIDADES DE PESQUISA E EXTENSAO		107.449,99	107.449,99
23.000.0000.0000.0000	COMERCIO E SERVICOS	355.211,00	5.749.459,18	6.104.670,18
23.122.0000.0000.0000	ADM INISTRACAO GERAL		3.711.318,35	3.711.318,35
23.122.0001.0000.0000	GESTAO E MANUTENCAO		3.711.318,35	3.711.318,35
23.122.0001.2016.0000	MANUTENCAO E FUNCIONAMENTO ADMINISTRATIVO		729.404,57	729.404,57
23.122.0001.2016.0046	MANUTENCAO E FUNCIONAMENTO ADMINISTRATIVO		729.404,57	729.404,57
23.122.0001.2195.0000	REM UNERACAO DE PESSOAL ATIVO DO MUNICIPIO E ENCARGOS SOCIAIS		2.981.913,78	2.981.913,78
23.122.0001.2195.0034	REM UNERACAO DE PESSOAL ATIVO DO MUNICIPIO E ENCARGOS SOCIAIS		2.981.913,78	2.981.913,78
23.451.0000.0000.0000	INFRA-ESTRUTURA URBANA		481.600,08	481.600,08
23.451.0001.0000.0000	GESTAO E MANUTENCAO		481.600,08	481.600,08
23.451.0001.2836.0000	MANUTENCAO DE PREDIOS PUBLICOS		481.600,08	481.600,08
23.451.0001.2836.0012	MANUTENCAO DE PREDIOS PUBLICOS		481.600,08	481.600,08
23.695.0000.0000.0000	TURISMO	355.211,00	1.556.540,75	1.911.751,75
23.695.0111.0000.0000	FORTALEZA CIDADE COM FUTURO	355.211,00	728.084,92	1.083.295,92
23.695.0111.1148.0000	PROMOCAO DE FORTALEZA COMO DESTINO TURISTICO	100.000,00		100.000,00
23.695.0111.1148.0001	PROMOCAO DE FORTALEZA COMO DESTINO TURISTICO	100.000,00		100.000,00
23.695.0111.1520.0000	GESTAO E SUPERVISAO	255.211,00		255.211,00
23.695.0111.1520.0001	GESTAO E SUPERVISAO - FORTALEZA CIDADE COM FUTURO	255.211,00		255.211,00
23.695.0111.2171.0000	IMPLANTACAO E FUNCIONAMENTO DO OBSERVATORIO TURISTICO		728.084,92	728.084,92
23.695.0111.2171.0001	IMPLANTACAO E FUNCIONAMENTO DO OBSERVATORIO TURISTICO		728.084,92	728.084,92
23.695.0136.0000.0000	DESENVOLVIMENTO E PROMOCAO DO TURISMO		828.455,83	828.455,83
23.695.0136.2217.0000	IMPLANTACAO E FUNCIONAMENTO DA CASA DO TURISTA		138.455,83	138.455,83
23.695.0136.2217.0001	IMPLANTACAO E FUNCIONAMENTO DA CASA DO TURISTA		138.455,83	138.455,83
23.695.0136.2218.0000	APOIO E PARTICIPACAO A EVENTOS PARA FINS DA PROMOCAO E CAPTACAO DO DESTINO FORTALEZA.		690.000,00	690.000,00
23.695.0136.2218.0001	APOIO E PARTICIPACAO A EVENTOS PARA FINS DA PROMOCAO E CAPTACAO DO DESTINO FORTALEZA.		690.000,00	690.000,00



PREFEITURA MUNICIPAL DE FORTALEZA
PROGRAMA DE TRABALHO DE GOVERNO
ORÇAMENTO GERAL
CONSOLIDAÇÃO GERAL DAS DESPESAS

EXERCÍCIO DE 2019

ANEXO 7

CÓDIGO	ESPECIFICAÇÃO	PROGRAMA DE TRABALHO		
		PROJETO	ATIVIDADE	TOTAL
24.000.0000.0000.0000	COMUNICACOES		11.032.487,58	11.032.487,58
24.1310000.0000.0000	COMUNICACAO SOCIAL		11.032.487,58	11.032.487,58
24.1310001.0000.0000	GESTAO E MANUTENCAO		11.032.487,58	11.032.487,58
24.1310001.2006.0000	MANUTENCAO DA CENTRAL DE ATENDIMENTO		11.032.487,58	11.032.487,58
24.1310001.2006.0001	MANUTENCAO DA CENTRAL DE ATENDIMENTO		11.032.487,58	11.032.487,58
25.000.0000.0000.0000	ENERGIA		83.725.636,69	83.725.636,69
25.752.0000.0000.0000	ENERGIA ELETRICA		83.725.636,69	83.725.636,69
25.752.0132.0000.0000	FORTALEZA ILUMINADA		83.725.636,69	83.725.636,69
25.752.0132.2863.0000	GESTAO DE ENERGIA ELETRICA E RENOVAVEL		83.725.636,69	83.725.636,69
25.752.0132.2863.0001	GESTAO DO CONSUMO DE ENERGIA ELETRICA DO MUNICIPIO		83.725.636,69	83.725.636,69
27.000.0000.0000.0000	DESPORTO E LAZER	32.956.542,78	954.582,93	33.911.125,71
27.4510000.0000.0000	INFRA-ESTRUTURA URBANA	26.390.209,66		26.390.209,66
27.4510209.0000.0000	INFRAESTRUTURA DE EQUIPAMENTOS E PREDIOS PUBLICOS	26.390.209,66		26.390.209,66
27.4510209.1448.0000	CONSTRUCAO, AMPLIACAO E REFORMA DE EQUIPAMENTOS DE ESPORTE E LAZER	26.390.209,66		26.390.209,66
27.4510209.1448.0001	CONSTRUCAO, AMPLIACAO E REFORMA DE EQUIPAMENTOS DE ESPORTE E LAZER	26.390.209,66		26.390.209,66
27.812.0000.0000.0000	DESPORTO COMUNITARIO	6.436.345,76		6.436.345,76
27.812.0003.0000.0000	DESENVOLVIMENTO DO DESPORTO COM UNITARIO E DE LAZER	6.364.345,76		6.364.345,76
27.812.0003.1008.0000	REALIZACAO DE EVENTOS ESPORTIVOS E DE LAZER	233.682,31		233.682,31
27.812.0003.1008.0001	APOIO E REALIZACAO DE EVENTOS ESPORTIVOS E DE LAZER	233.682,31		233.682,31
27.812.0003.1088.0000	AMPLIACAO E FUNCIONAMENTO DOS NUCLEOS DE ESPORTE E LAZER	6.130.663,45		6.130.663,45
27.812.0003.1088.0001	AMPLIACAO E FUNCIONAMENTO DOS NUCLEOS DE ESPORTE E LAZER	6.130.663,45		6.130.663,45
27.812.0008.0000.0000	ATENCAO INTEGRAL A PESSOA COM DEFICIENCIA	72.000,00		72.000,00
27.812.0008.11410000	APOIO E REALIZACAO DE EVENTOS ESPORTIVOS VOLTADOS PARA PESSOAS COM DEFICIENCIA	72.000,00		72.000,00
27.812.0008.11410001	APOIO E REALIZACAO DE EVENTOS ESPORTIVOS VOLTADOS PARA PESSOAS COM DEFICIENCIA	72.000,00		72.000,00
27.813.0000.0000.0000	LAZER	129.987,36	954.582,93	1.084.570,29



PREFEITURA MUNICIPAL DE FORTALEZA
PROGRAMA DE TRABALHO DE GOVERNO
ORÇAMENTO GERAL

EXERCÍCIO DE 2019

ANEXO 7

CONSOLIDAÇÃO GERAL DAS DESPESAS

PROGRAMA DE TRABALHO

CÓDIGO	ESPECIFICAÇÃO	PROJETO	ATIVIDADE	TOTAL
27.813.0005.0000.0000	INFRAESTRUTURA DE ESPORTE E LAZER		954.582,93	954.582,93
27.813.0005.2834.0000	MANUTENCAO DOS EQUIPAMENTOS ESPORTIVOS		954.582,93	954.582,93
27.813.0005.2834.0001	MANUTENCAO DOS EQUIPAMENTOS ESPORTIVOS		901.165,93	901.165,93
27.813.0005.2834.0002	MANUTENCAO DE ARENINHAS		53.417,00	53.417,00
27.813.0082.0000.0000	GESTAO DE PESSOAS E VALORIZACAO DOS SERVIDORES	129.987,36		129.987,36
27.813.0082.1164.0000	EVENTOS ESPORTIVOS, DESPORTO E LAZER PARA SERVIDORES MUNICIPAIS	129.987,36		129.987,36
27.813.0082.1164.0001	EVENTOS ESPORTIVOS, DESPORTO E LAZER PARA SERVIDORES MUNICIPAIS	129.987,36		129.987,36
28.000.0000.0000.0000	ENCARGOS ESPECIAIS	1887.743,00	309.037.699,25	310.925.442,25
28.843.0000.0000.0000	SERVICO DA DIVIDA INTERNA		79.886.867,94	79.886.867,94
28.843.0012.0000.0000	ENCARGOS GERAIS DO MUNICIPIO		79.886.867,94	79.886.867,94
28.843.0012.2890.0000	SERVICO DA DIVIDA INTERNA		79.886.867,94	79.886.867,94
28.843.0012.2890.0001	SERVICO DA DIVIDA INTERNA		79.886.867,94	79.886.867,94
28.844.0000.0000.0000	SERVICO DA DIVIDA EXTERNA		103.294.917,09	103.294.917,09
28.844.0012.0000.0000	ENCARGOS GERAIS DO MUNICIPIO		103.294.917,09	103.294.917,09
28.844.0012.2893.0000	SERVICO DA DIVIDA EXTERNA		103.294.917,09	103.294.917,09
28.844.0012.2893.0001	SERVICO DA DIVIDA EXTERNA		103.294.917,09	103.294.917,09
28.846.0000.0000.0000	OUTROS ENCARGOS ESPECIAIS	1887.743,00	125.855.914,22	127.743.657,22
28.846.0012.0000.0000	ENCARGOS GERAIS DO MUNICIPIO	1887.743,00	125.855.914,22	127.743.657,22
28.846.0012.0017.0000	CONTRIBUICAO PARA FORMACAO DO PASEP		51918.496,72	51918.496,72
28.846.0012.0017.0001	CONTRIBUICAO PARA FORMACAO DO PASEP		72.999,05	72.999,05
28.846.0012.0017.0002	CONTRIBUICAO PARA FORMACAO DO PASEP		1649.999,06	1649.999,06
28.846.0012.0017.0004	CONTRIBUICAO PARA FORMACAO DO PASEP		14.063,57	14.063,57
28.846.0012.0017.0005	CONTRIBUICAO PARA FORMACAO DO PASEP		181435,04	181435,04
28.846.0012.0017.0006	CONTRIBUICAO PARA FORMACAO DO PASEP		50.000.000,00	50.000.000,00
28.846.0012.0021.0000	ENCARGOS COM PESSOAL EM DISPONIBILIDADE		2.208,90	2.208,90
28.846.0012.0021.0001	ENCARGOS COM PESSOAL EM DISPONIBILIDADE		2.208,90	2.208,90



PREFEITURA MUNICIPAL DE FORTALEZA

PROGRAMA DE TRABALHO DE GOVERNO

EXERCÍCIO DE 2019

ANEXO 7

ORÇAMENTO GERAL

CONSOLIDAÇÃO GERAL DAS DESPESAS

PROGRAMA DE TRABALHO

CÓDIGO	ESPECIFICAÇÃO	PROJETO	ATIVIDADE	TOTAL
28.846.0012.0022.0000	ENCARGOS COM PENSÃO ADMINISTRATIVA		73.519,29	73.519,29
28.846.0012.0022.0001	ENCARGOS COM PENSÃO ADMINISTRATIVA		73.519,29	73.519,29
28.846.0012.0024.0000	CUMPRIMENTO DE SENTENÇA JUDICIAL		50.360.956,10	50.360.956,10
28.846.0012.0024.0002	CUMPRIMENTO DE SENTENÇA JUDICIAL		820.761,45	820.761,45
28.846.0012.0024.0003	CUMPRIMENTO DE SENTENÇA JUDICIAL		1.602.310,96	1.602.310,96
28.846.0012.0024.0004	CUMPRIMENTO DE SENTENÇA JUDICIAL		793.000,00	793.000,00
28.846.0012.0024.0005	CUMPRIMENTO DE SENTENÇA JUDICIAL		971.701,32	971.701,32
28.846.0012.0024.0006	CUMPRIMENTO DE SENTENÇA JUDICIAL		46.170.371,10	46.170.371,10
28.846.0012.0024.0007	CUMPRIMENTO DE SENTENÇA JUDICIAL		2.811,27	2.811,27
28.846.0012.1030.0000	INCENTIVO A ARRECADAÇÃO E PROMOÇÃO DA EDUCAÇÃO FISCAL	1.887.743,00		1.887.743,00
28.846.0012.1030.0001	INCENTIVO A ARRECADAÇÃO E PROMOÇÃO DA EDUCAÇÃO FISCAL	1.887.743,00		1.887.743,00
28.846.0012.2022.0000	OUTRAS OBRIGAÇÕES DEVIDAS PELO MUNICÍPIO		23.500.733,21	23.500.733,21
28.846.0012.2022.0001	OUTRAS OBRIGAÇÕES DEVIDAS PELO MUNICÍPIO		23.500.733,21	23.500.733,21
TOTAL		808.754.216,93	7.398.712.534,53	8.207.466.751,46



PREFEITURA MUNICIPAL DE FORTALEZA

EXERCÍCIO DE 2019

ANEXO 8

ORÇAMENTO GERAL

DEMONSTRATIVO DAS DESPESAS POR FUNÇÃO, SUBFUNÇÃO, PROGRAMA, PROJETOS E ATIVIDADES

PROGRAMA DE TRABALHO

CÓDIGO	ESPECIFICAÇÃO	ORDINÁRIO	VINCULADO	TOTAL
01000.0000.0000.0000	LEGISLATIVA		171935.569,78	171935.569,78
010310000.0000.0000	ACAO LEGISLATIVA		171935.569,78	171935.569,78
010310002.0000.0000	ATUACAO LEGISLATIVA DA CAMARA MUNICIPAL		171935.569,78	171935.569,78
010310002.1483.0000	REALIZACAO DE CONCURSO PUBLICO PARA A CAMARA MUNICIPAL DE FORTALEZA		956.325,40	956.325,40
010310002.1483.0001	REALIZACAO DE CONCURSO PUBLICO PARA A CAMARA MUNICIPAL DE FORTALEZA		956.325,40	956.325,40
010310002.2195.0000	REMUERACAO DE PESSOAL ATIVO DO MUNICIPIO E ENCARGOS SOCIAIS		106.357.333,89	106.357.333,89
010310002.2195.0001	REMUERACAO DE PESSOAL ATIVO DO MUNICIPIO E ENCARGOS SOCIAIS		106.357.333,89	106.357.333,89
010310002.2783.0000	MANUTENCAO DAS ATIVIDADES DO PODER LEGISLATIVO		64.621.910,49	64.621.910,49
010310002.2783.0001	MANUTENCAO DAS ATIVIDADES DO PODER LEGISLATIVO		38.762.260,91	38.762.260,91
010310002.2783.0002	MANUTENCAO DOS SERVICOS ADMINISTRATIVOS		25.859.649,58	25.859.649,58
02.000.0000.0000.0000	JUDICIARIA		46.475.810,23	46.475.810,23
02.092.0000.0000.0000	REPRESENTACAO JUDICIAL E EXTRAJUDICIAL		394.400,00	394.400,00
02.092.0180.0000.0000	GESTAO E MODERNIZACAO DA DIVIDA ATIVA		394.400,00	394.400,00
02.092.0180.1006.0000	MODERNIZACAO DA GESTAO ADMINISTRATIVA E FISCAL DA DIVIDA ATIVA		394.400,00	394.400,00
02.092.0180.1006.0001	MODERNIZACAO DA GESTAO ADMINISTRATIVA E FISCAL DA DIVIDA ATIVA		394.400,00	394.400,00
02.122.0000.0000.0000	ADMINISTRACAO GERAL		46.081.410,23	46.081.410,23
02.122.0001.0000.0000	GESTAO E MANUTENCAO		46.081.410,23	46.081.410,23
02.122.0001.1005.0000	AQUISICAO E IMPLANTACAO DE PRODUTOS E SERVICOS DE TI		117.474,99	117.474,99
02.122.0001.1005.0050	AQUISICAO E IMPLANTACAO DE PRODUTOS E SERVICOS DE TI		19.433,99	19.433,99
02.122.0001.1005.0052	AQUISICAO E IMPLANTACAO DE PRODUTOS E SERVICOS DE TI		98.041,00	98.041,00
02.122.0001.2016.0000	MANUTENCAO E FUNCIONAMENTO ADMINISTRATIVO		1212.494,63	1212.494,63
02.122.0001.2016.0006	MANUTENCAO E FUNCIONAMENTO ADMINISTRATIVO		1212.494,63	1212.494,63
02.122.0001.2195.0000	REMUERACAO DE PESSOAL ATIVO DO MUNICIPIO E ENCARGOS SOCIAIS		44.751.440,61	44.751.440,61
02.122.0001.2195.0007	REMUERACAO DE PESSOAL ATIVO DO MUNICIPIO E ENCARGOS SOCIAIS		43.224.245,48	43.224.245,48
02.122.0001.2195.0008	REMUERACAO DE PESSOAL ATIVO DO MUNICIPIO E ENCARGOS SOCIAIS		1527.195,13	1527.195,13
03.000.0000.0000.0000	ESSENCIAL A JUSTICA		337.589,94	337.589,94
03.128.0000.0000.0000	FORMACAO DE RECURSOS HUMANOS		337.589,94	337.589,94



PREFEITURA MUNICIPAL DE FORTALEZA

EXERCÍCIO DE 2019

ANEXO 8

ORÇAMENTO GERAL

DEMONSTRATIVO DAS DESPESAS POR FUNÇÃO, SUBFUNÇÃO, PROGRAMA, PROJETOS E ATIVIDADES

PROGRAMA DE TRABALHO

CÓDIGO	ESPECIFICAÇÃO	ORDINÁRIO	VINCULADO	TOTAL
03.128.0082.0000.0000	GESTAO DE PESSOAS E VALORIZACAO DOS SERVIDORES		337.589,94	337.589,94
03.128.0082.2457.0000	FORMACAO E CAPACITACAO DOS PROCURADORES MUNICIPAIS		337.589,94	337.589,94
03.128.0082.2457.0001	FORMACAO E CAPACITACAO DOS PROCURADORES MUNICIPAIS		337.589,94	337.589,94
04.000.0000.0000.0000	ADMINISTRACAO	3.374.220,44	782.873.173,50	786.247.393,94
04.1210000.0000.0000	PLANEJAMENTO E ORCAMENTO		601070,80	601070,80
04.1210098.0000.0000	GESTAO PARTICIPATIVA E SOCIAL		601070,80	601070,80
04.1210098.1496.0000	FORMACAO PARA PROMOCAO DA CIDADANIA		601070,80	601070,80
04.1210098.1496.0001	FORMACAO PARA PROMOCAO DA CIDADANIA		601070,80	601070,80
04.122.0000.0000.0000	ADMINISTRACAO GERAL	2.510.419,75	766.280.602,98	768.791022,73
04.122.0001.0000.0000	GESTAO E MANUTENCAO	343.042,15	465.434.014,92	465.777.057,07
04.122.0001.1122.0000	REFORMA E RECUPERACAO DE IMOVEIS PUBLICOS		15.800,00	15.800,00
04.122.0001.1122.0001	REFORMA E RECUPERACAO DE IMOVEIS PUBLICOS		15.800,00	15.800,00
04.122.0001.1145.0000	CONTRATACAO DE ASSESSORIA, CONSULTORIA E SERVICOS ESPECIALIZADOS		1277.708,08	1277.708,08
04.122.0001.1145.0002	CONTRATACAO DE CONSULTORIA ESPECIALIZADA		1277.708,08	1277.708,08
04.122.0001.1796.0000	AQUISICAO DE EQUIPAMENTOS, MOBILIARIOS E VEICULOS		1544.687,08	1544.687,08
04.122.0001.1796.0001	AQUISICAO DE EQUIPAMENTOS, MOBILIARIOS E VEICULOS		334.607,50	334.607,50
04.122.0001.1796.0003	AQUISICAO DE EQUIPAMENTOS, MOBILIARIOS E VEICULOS		13.332,00	13.332,00
04.122.0001.1796.0005	AQUISICAO DE EQUIPAMENTOS, MOBILIARIOS E VEICULOS		19.188,12	19.188,12
04.122.0001.1796.0008	AQUISICAO DE EQUIPAMENTOS, MOBILIARIOS E VEICULOS		5.766,48	5.766,48
04.122.0001.1796.0009	AQUISICAO DE EQUIPAMENTOS, MOBILIARIOS E VEICULOS		220.027,42	220.027,42
04.122.0001.1796.0011	AQUISICAO DE EQUIPAMENTOS, MOBILIARIOS E VEICULOS		122.003,78	122.003,78
04.122.0001.1796.0012	AQUISICAO DE EQUIPAMENTOS, MOBILIARIOS E VEICULOS		24.529,00	24.529,00
04.122.0001.1796.0013	AQUISICAO DE EQUIPAMENTOS, MOBILIARIOS E VEICULOS		105.083,58	105.083,58
04.122.0001.1796.0017	AQUISICAO DE EQUIPAMENTOS, MOBILIARIOS E VEICULOS		186.698,18	186.698,18
04.122.0001.1796.0030	AQUISICAO DE EQUIPAMENTOS, MOBILIARIOS E VEICULOS		9.540,00	9.540,00
04.122.0001.1796.0032	AQUISICAO DE EQUIPAMENTOS, MOBILIARIOS E VEICULOS		117.311,88	117.311,88



PREFEITURA MUNICIPAL DE FORTALEZA

EXERCÍCIO DE 2019

ANEXO 8

ORÇAMENTO GERAL

DEMONSTRATIVO DAS DESPESAS POR FUNÇÃO, SUBFUNÇÃO, PROGRAMA, PROJETOS E ATIVIDADES

PROGRAMA DE TRABALHO

CÓDIGO	ESPECIFICAÇÃO	ORDINÁRIO	VINCULADO	TOTAL
04.122.0001.1796.0034	AQUISICAO DE EQUIPAMENTOS, MOBILIARIOS E VEICULOS		213.893,62	213.893,62
04.122.0001.1796.0036	AQUISICAO DE EQUIPAMENTOS, MOBILIARIOS E VEICULOS		38.312,36	38.312,36
04.122.0001.1796.0041	AQUISICAO DE EQUIPAMENTOS, MOBILIARIOS E VEICULOS		5.480,52	5.480,52
04.122.0001.1796.0044	AQUISICAO DE EQUIPAMENTOS, MOBILIARIOS E VEICULOS		39.398,15	39.398,15
04.122.0001.1796.0047	AQUISICAO DE EQUIPAMENTOS, MOBILIARIOS E VEICULOS		89.514,49	89.514,49
04.122.0001.1825.0000	REALIZACAO DE PESQUISA SOBRE A EFICIENCIA E EFETIVIDADE DA GESTAO DA POLITICA PUBLICA		42.816,13	42.816,13
04.122.0001.1825.0001	REALIZACAO DE PESQUISA SOBRE A EFICIENCIA E EFETIVIDADE DA GESTAO DA POLITICA PUBLICA		42.816,13	42.816,13
04.122.0001.2016.0000	MANUTENCAO E FUNCIONAMENTO ADMINISTRATIVO	343.042,15	68.916.274,30	69.259.316,45
04.122.0001.2016.0001	MANUTENCAO E FUNCIONAMENTO ADMINISTRATIVO		3.725.185,75	3.725.185,75
04.122.0001.2016.0002	MANUTENCAO E FUNCIONAMENTO ADMINISTRATIVO		1033.848,51	1033.848,51
04.122.0001.2016.0003	MANUTENCAO E FUNCIONAMENTO ADMINISTRATIVO	342.590,10	764.069,51	1.106.659,61
04.122.0001.2016.0005	MANUTENCAO E FUNCIONAMENTO ADMINISTRATIVO		255.023,19	255.023,19
04.122.0001.2016.0007	MANUTENCAO E FUNCIONAMENTO ADMINISTRATIVO		444.371,20	444.371,20
04.122.0001.2016.0008	MANUTENCAO E FUNCIONAMENTO ADMINISTRATIVO		323.803,06	323.803,06
04.122.0001.2016.0009	MANUTENCAO E FUNCIONAMENTO ADMINISTRATIVO		3.759.312,36	3.759.312,36
04.122.0001.2016.0012	MANUTENCAO E FUNCIONAMENTO ADMINISTRATIVO		3.402.110,28	3.402.110,28
04.122.0001.2016.0013	MANUTENCAO E FUNCIONAMENTO ADMINISTRATIVO	4,59	489.568,91	489.573,50
04.122.0001.2016.0017	MANUTENCAO E FUNCIONAMENTO ADMINISTRATIVO		7.622.562,89	7.622.562,89
04.122.0001.2016.0018	MANUTENCAO E FUNCIONAMENTO ADMINISTRATIVO		4.568.186,74	4.568.186,74
04.122.0001.2016.0021	MANUTENCAO E FUNCIONAMENTO ADMINISTRATIVO		571,40	571,40
04.122.0001.2016.0022	MANUTENCAO E FUNCIONAMENTO ADMINISTRATIVO		32.649.621,25	32.649.621,25
04.122.0001.2016.0026	MANUTENCAO E FUNCIONAMENTO ADMINISTRATIVO		434.644,91	434.644,91
04.122.0001.2016.0027	MANUTENCAO E FUNCIONAMENTO ADMINISTRATIVO	443,50	5.858,22	6.301,72
04.122.0001.2016.0033	MANUTENCAO E FUNCIONAMENTO ADMINISTRATIVO		197.910,26	197.910,26
04.122.0001.2016.0035	MANUTENCAO E FUNCIONAMENTO ADMINISTRATIVO		446.367,53	446.367,53
04.122.0001.2016.0039	MANUTENCAO E FUNCIONAMENTO ADMINISTRATIVO		692.455,40	692.455,40
04.122.0001.2016.0040	MANUTENCAO E FUNCIONAMENTO ADMINISTRATIVO		919.442,35	919.442,35



ORÇAMENTO GERAL

DEMONSTRATIVO DAS DESPESAS POR FUNÇÃO, SUBFUNÇÃO, PROGRAMA, PROJETOS E ATIVIDADES

PROGRAMA DE TRABALHO

CÓDIGO	ESPECIFICAÇÃO	ORDINÁRIO	VINCULADO	TOTAL
04.122.00012016.0041	MANUTENCAO E FUNCIONAMENTO ADMINISTRATIVO		886.003,61	886.003,61
04.122.00012016.0042	MANUTENCAO E FUNCIONAMENTO ADMINISTRATIVO		1830.496,94	1830.496,94
04.122.00012016.0043	MANUTENCAO E FUNCIONAMENTO ADMINISTRATIVO	3,96	667.208,81	667.212,77
04.122.00012016.0044	MANUTENCAO E FUNCIONAMENTO ADMINISTRATIVO		902.347,55	902.347,55
04.122.00012016.0045	MANUTENCAO E FUNCIONAMENTO ADMINISTRATIVO		696.037,20	696.037,20
04.122.00012016.0047	MANUTENCAO PREDIAL DO PACO MUNICIPAL		2.199.266,47	2.199.266,47
04.122.00012019.0000	CAPACITACAO DE SERVIDORES		15.155,00	15.155,00
04.122.00012019.0024	CAPACITACAO DE SERVIDORES		15.155,00	15.155,00
04.122.00012048.0000	PUBLICACOES LEGAIS REFERENTES A PROCEDIMENTOS LICITATORIOS, CONTRATOS, CONVENIOS E ADITIVOS DOS ORGAOS E ENTIDADES DO PODER EXECUTIVO.		3.521.480,74	3.521.480,74
04.122.00012048.0001	PUBLICACOES LEGAIS REFERENTES A PROCEDIMENTOS LICITATORIOS, CONTRATOS, CONVENIOS E ADITIVOS DOS ORGAOS E ENTIDADES DO PODER EXECUTIVO.		3.521.480,74	3.521.480,74
04.122.00012195.0000	REMUNERACAO DE PESSOAL ATIVO DO MUNICIPIO E ENCARGOS SOCIAIS		389.793.516,84	389.793.516,84
04.122.00012195.0002	REMUNERACAO DE PESSOAL ATIVO DO MUNICIPIO E ENCARGOS SOCIAIS		23.012.292,15	23.012.292,15
04.122.00012195.0003	REMUNERACAO DE PESSOAL ATIVO DO MUNICIPIO E ENCARGOS SOCIAIS		7.580.735,84	7.580.735,84
04.122.00012195.0004	REMUNERACAO DE PESSOAL ATIVO DO MUNICIPIO E ENCARGOS SOCIAIS		69.003.446,72	69.003.446,72
04.122.00012195.0006	REMUNERACAO DE PESSOAL ATIVO DO MUNICIPIO E ENCARGOS SOCIAIS		4.977.068,16	4.977.068,16
04.122.00012195.0009	REMUNERACAO DE PESSOAL ATIVO DO MUNICIPIO E ENCARGOS SOCIAIS		4.891.531,51	4.891.531,51
04.122.00012195.0010	REMUNERACAO DE PESSOAL ATIVO DO MUNICIPIO E ENCARGOS SOCIAIS		11.098.044,44	11.098.044,44
04.122.00012195.0013	REMUNERACAO DE PESSOAL ATIVO DO MUNICIPIO E ENCARGOS SOCIAIS		18.760.146,95	18.760.146,95
04.122.00012195.0014	REMUNERACAO DE PESSOAL ATIVO DO MUNICIPIO E ENCARGOS SOCIAIS		7.517.832,35	7.517.832,35
04.122.00012195.0015	REMUNERACAO DE PESSOAL ATIVO DO MUNICIPIO E ENCARGOS SOCIAIS		7.382.878,86	7.382.878,86
04.122.00012195.0018	REMUNERACAO DE PESSOAL ATIVO DO MUNICIPIO E ENCARGOS SOCIAIS		36.351.142,01	36.351.142,01
04.122.00012195.0019	REMUNERACAO DE PESSOAL ATIVO DO MUNICIPIO E ENCARGOS SOCIAIS		38.570.555,03	38.570.555,03
04.122.00012195.0022	REMUNERACAO DE PESSOAL ATIVO DO MUNICIPIO E ENCARGOS SOCIAIS		96.486.740,67	96.486.740,67
04.122.00012195.0030	REMUNERACAO DE PESSOAL ATIVO DO MUNICIPIO E ENCARGOS SOCIAIS		4.810.372,08	4.810.372,08
04.122.00012195.0033	REMUNERACAO DE PESSOAL ATIVO DO MUNICIPIO E ENCARGOS SOCIAIS		2.800.472,72	2.800.472,72
04.122.00012195.0036	REMUNERACAO DE PESSOAL ATIVO DO MUNICIPIO E ENCARGOS SOCIAIS		1.646.999,83	1.646.999,83



PREFEITURA MUNICIPAL DE FORTALEZA

EXERCÍCIO DE 2019

ANEXO 8

ORÇAMENTO GERAL

DEMONSTRATIVO DAS DESPESAS POR FUNÇÃO, SUBFUNÇÃO, PROGRAMA, PROJETOS E ATIVIDADES

PROGRAMA DE TRABALHO

CÓDIGO	ESPECIFICAÇÃO	ORDINÁRIO	VINCULADO	TOTAL
04.122.0001.2195.0040	REM UNERACAO DE PESSOAL ATIVO DO MUNICIPIO E ENCARGOS SOCIAIS		2.806.337,73	2.806.337,73
04.122.0001.2195.0041	REM UNERACAO DE PESSOAL ATIVO DO MUNICIPIO E ENCARGOS SOCIAIS		9.533.536,16	9.533.536,16
04.122.0001.2195.0042	REM UNERACAO DE PESSOAL ATIVO DO MUNICIPIO E ENCARGOS SOCIAIS		11.300.910,29	11.300.910,29
04.122.0001.2195.0043	REM UNERACAO DE PESSOAL ATIVO DO MUNICIPIO E ENCARGOS SOCIAIS		8.985.833,80	8.985.833,80
04.122.0001.2195.0044	REM UNERACAO DE PESSOAL ATIVO DO MUNICIPIO E ENCARGOS SOCIAIS		7.218.125,10	7.218.125,10
04.122.0001.2195.0045	REM UNERACAO DE PESSOAL ATIVO DO MUNICIPIO E ENCARGOS SOCIAIS		6.783.001,93	6.783.001,93
04.122.0001.2195.0046	REM UNERACAO DE PESSOAL ATIVO DO MUNICIPIO E ENCARGOS SOCIAIS		8.275.512,51	8.275.512,51
04.122.0001.2321.0000	MANUTENCAO DO CONTENCIOSO ADMINISTRATIVO E TRIBUTARIO		306.576,75	306.576,75
04.122.0001.2321.0001	MANUTENCAO DO CONTENCIOSO ADMINISTRATIVO E TRIBUTARIO		306.576,75	306.576,75
04.122.0006.0000.0000	OBRAS PUBLICAS DE INFRAESTRUTURA		260.380,30	260.380,30
04.122.0006.2836.0000	MANUTENCAO DE PREDIOS PUBLICOS		260.380,30	260.380,30
04.122.0006.2836.0011	MANUTENCAO DE PREDIOS PUBLICOS		260.380,30	260.380,30
04.122.0012.0000.0000	ENCARGOS GERAIS DO MUNICIPIO		2.194.809,48	2.194.809,48
04.122.0012.0023.0000	ENCARGOS COM A LIQUIDACAO DO FRIFORT		2.194.809,48	2.194.809,48
04.122.0012.0023.0001	ENCARGOS COM A LIQUIDACAO DO FRIFORT		2.194.809,48	2.194.809,48
04.122.0082.0000.0000	GESTAO DE PESSOAS E VALORIZACAO DOS SERVIDORES		1.125.352,20	1.125.352,20
04.122.0082.1125.0000	REALIZACAO DE CONCURSO PUBLICO E SELECAO DE PESSOAL		1.064.072,20	1.064.072,20
04.122.0082.1125.0006	REALIZACAO DE CONCURSO PUBLICO E SELECAO DE PESSOAL		1.064.072,20	1.064.072,20
04.122.0082.2057.0000	EMISSAO DE LAUDOS DAS CONDICAOES DE AMBIENTES DE TRABALHO		61.280,00	61.280,00
04.122.0082.2057.0001	EMISSAO DE LAUDOS DAS CONDICAOES DE AMBIENTES DE TRABALHO		61.280,00	61.280,00
04.122.0093.0000.0000	MODERNIZACAO ADMINISTRATIVA E FISCAL DO MUNICIPIO	33.000,00	533.320,00	566.320,00
04.122.0093.1554.0000	DESENVOLVIMENTO DE PROJETOS DE OTIMIZACAO DO GASTO PUBLICO	33.000,00	533.320,00	566.320,00
04.122.0093.1554.0001	DESENVOLVIMENTO DE PROJETOS DE OTIMIZACAO DO GASTO PUBLICO	33.000,00	533.320,00	566.320,00
04.122.0098.0000.0000	GESTAO PARTICIPATIVA E SOCIAL		192.218,49	192.218,49
04.122.0098.1527.0000	IMPLANTACAO E GESTAO DA GOVERNANCA		192.218,49	192.218,49
04.122.0098.1527.0002	IMPLANTACAO E GESTAO DA GOVERNANCA		192.218,49	192.218,49
04.122.0153.0000.0000	MODERNIZACAO DA GESTAO DE RECURSOS LOGISTICOS E SERVICOS COM PARTILHADOS	2.134.377,60	182.414.037,64	184.548.415,24



PREFEITURA MUNICIPAL DE FORTALEZA

EXERCÍCIO DE 2019

ANEXO 8

ORÇAMENTO GERAL

DEMONSTRATIVO DAS DESPESAS POR FUNÇÃO, SUBFUNÇÃO, PROGRAMA, PROJETOS E ATIVIDADES

PROGRAMA DE TRABALHO

CÓDIGO	ESPECIFICAÇÃO	ORDINÁRIO	VINCULADO	TOTAL
04.122.0153.1378.0000	AMPLIACAO DO ARQUIVO CENTRAL DA PMF	358.081,40	11.248,90	369.330,30
04.122.0153.1378.0001	AMPLIACAO DO ARQUIVO CENTRAL DA PMF	358.081,40	11.248,90	369.330,30
04.122.0153.2039.0000	SUPRIMENTO E GESTAO DE TRANSPORTE DA PMF		4.435.200,00	4.435.200,00
04.122.0153.2039.0001	SUPRIMENTO E GESTAO DE TRANSPORTE DA PMF		4.435.200,00	4.435.200,00
04.122.0153.2163.0000	GESTAO DA TERCEIRIZACAO CORPORATIVA DA PMF	1.776.296,20	144.839.341,28	146.615.637,48
04.122.0153.2163.0001	GESTAO DA TERCEIRIZACAO CORPORATIVA DA PMF	1.776.296,20	144.839.341,28	146.615.637,48
04.122.0153.2164.0000	LOCACAO DE VEICULOS AUTOMOTIVOS		33.128.247,46	33.128.247,46
04.122.0153.2164.0001	LOCACAO DE VEICULOS AUTOMOTIVOS		33.128.247,46	33.128.247,46
04.122.0155.0000.0000	GESTAO DE PATRIMONIO		4.238.860,00	4.238.860,00
04.122.0155.1379.0000	GESTAO DA REGULARIZACAO DOS BENS IMOVEIS M UNICIPAIS		1.006.726,23	1.006.726,23
04.122.0155.1379.0001	GESTAO DA REGULARIZACAO DOS BENS IMOVEIS M UNICIPAIS		1.006.726,23	1.006.726,23
04.122.0155.2594.0000	LOCACAO DE IMOVEIS E CORRELATOS DA GESTAO		3.232.133,77	3.232.133,77
04.122.0155.2594.0001	LOCACAO DE IMOVEIS E CORRELATOS DA GESTAO		3.232.133,77	3.232.133,77
04.122.0164.0000.0000	DESENVOLVIMENTO DO PLANEJAMENTO MUNICIPAL		8.888,74	8.888,74
04.122.0164.1719.0000	ELABORACAO DOS PLANOS ESTRATEGICOS E PROJETOS REGIONAIS E SETORIAIS DO MUNICIPIO		8.888,74	8.888,74
04.122.0164.1719.0001	ELABORACAO DOS PLANOS ESTRATEGICOS E PROJETOS REGIONAIS E SETORIAIS DO MUNICIPIO		8.888,74	8.888,74
04.122.0176.0000.0000	COMUNICACAO INSTITUCIONAL E APOIO AS POLITICAS PUBLICAS		95.091.291,98	95.091.291,98
04.122.0176.1423.0000	REALIZACAO DE ESTUDOS E PESQUISAS PARA AVALIACAO DAS ACOES DO MUNICIPIO		924.420,00	924.420,00
04.122.0176.1423.0001	REALIZACAO DE ESTUDOS E PESQUISAS PARA AVALIACAO DAS ACOES DO MUNICIPIO		924.420,00	924.420,00
04.122.0176.2059.0000	ACAO DE INTEGRACAO DE MONITORAMENTO E POLITICAS PUBLICAS		1.192.160,36	1.192.160,36
04.122.0176.2059.0001	ACAO DE INTEGRACAO DE MONITORAMENTO E POLITICAS PUBLICAS		1.192.160,36	1.192.160,36
04.122.0176.2123.0000	APOIO A GESTAO DE PROGRAMAS E PROJETOS		4.894.151,31	4.894.151,31
04.122.0176.2123.0001	APOIO A GESTAO DE PROGRAMAS E PROJETOS		4.894.151,31	4.894.151,31
04.122.0176.2475.0000	CRIACAO, PRODUCAO E VEICULACAO DAS ACOES DO GOVERNO MUNICIPAL		85.712.111,87	85.712.111,87
04.122.0176.2475.0001	PUBLICIDADE INSTITUCIONAL E INFORMATIVA		85.712.111,87	85.712.111,87
04.122.0176.2822.0000	MONITORAMENTO DE CONTEUDOS INFORMATIVOS		955.356,51	955.356,51



PREFEITURA MUNICIPAL DE FORTALEZA

EXERCÍCIO DE 2019

ANEXO 8

ORÇAMENTO GERAL

DEMONSTRATIVO DAS DESPESAS POR FUNÇÃO, SUBFUNÇÃO, PROGRAMA, PROJETOS E ATIVIDADES

PROGRAMA DE TRABALHO

CÓDIGO	ESPECIFICAÇÃO	ORDINÁRIO	VINCULADO	TOTAL
04.122.0176.2822.0001	MONITORAMENTO DE CONTEUDOS INFORMATIVOS		955.356,51	955.356,51
04.122.0176.2826.0000	ASSESSORAMENTO DE IMPRENSA E RELACOES PUBLICAS PARA O GOVERNO MUNICIPAL		1413.091,93	1413.091,93
04.122.0176.2826.0001	ASSESSORAMENTO DE IMPRENSA E RELACOES PUBLICAS PARA O GOVERNO MUNICIPAL		1299.691,93	1.299.691,93
04.122.0176.2826.0002	OPERACIONALIZACAO DA TV MUNICIPAL		113.400,00	113.400,00
04.122.0177.0000.0000	GESTAO DE EVENTOS GOVERNAMENTAIS		13.718.637,79	13.718.637,79
04.122.0177.2995.0000	REALIZACAO, COORDENACAO E MOBILIZACAO DE EVENTOS GOVERNAMENTAIS		6.257.765,32	6.257.765,32
04.122.0177.2995.0001	REALIZACAO, COORDENACAO E MOBILIZACAO DE EVENTOS GOVERNAMENTAIS		6.257.765,32	6.257.765,32
04.122.0177.2996.0000	REALIZACAO DE EVENTOS INSTITUCIONAIS		7.460.872,47	7.460.872,47
04.122.0177.2996.0001	REALIZACAO DE EVENTOS INSTITUCIONAIS		7.460.872,47	7.460.872,47
04.122.0206.0000.0000	PROGRAMA DE FORTALECIMENTO DE INCLUSAO SOCIAL E REDES DE ATENCAO - PROREDES		391.625,25	391.625,25
04.122.0206.2007.0000	GESTAO E SUPERVISAO DO PROREDES		391.625,25	391.625,25
04.122.0206.2007.0001	GESTAO E SUPERVISAO DO PROREDES		391.625,25	391.625,25
04.122.0214.0000.0000	FORTALECIMENTO DO FISCO		677.166,19	677.166,19
04.122.0214.1091.0000	MODERNIZACAO DA GESTAO FAZENDARIA		240.028,49	240.028,49
04.122.0214.1091.0001	MODERNIZACAO DA GESTAO FAZENDARIA		240.028,49	240.028,49
04.122.0214.1604.0000	CONSTRUCAO, AMPLIACAO E REFORMA DE PREDIOS PUBLICOS		437.137,70	437.137,70
04.122.0214.1604.0005	CONSTRUCAO, AMPLIACAO E REFORMA DE PREDIOS PUBLICOS		437.137,70	437.137,70
04.125.0000.0000.0000	NORMALIZACAO E FISCALIZACAO		1.735.938,17	1.735.938,17
04.125.0138.0000.0000	REGULACAO, FISCALIZACAO E CONTROLE DOS SERVICOS PUBLICOS PELA ACFOR		1.735.938,17	1.735.938,17
04.125.0138.2559.0000	MANUTENCAO DO PROGRAMA DE FISCALIZACAO INTEGRADA		1.735.938,17	1.735.938,17
04.125.0138.2559.0001	MANUTENCAO DO PROGRAMA DE FISCALIZACAO INTEGRADA		1.735.938,17	1.735.938,17
04.126.0000.0000.0000	TECNOLOGIA DA INFORMACAO	763.800,69	9.329.369,83	10.093.170,52
04.126.0001.0000.0000	GESTAO E MANUTENCAO		1.233.901,00	1.233.901,00
04.126.0001.1005.0000	AQUISICAO E IMPLANTACAO DE PRODUTOS E SERVICOS DE TI		1.233.901,00	1.233.901,00
04.126.0001.1005.0004	AQUISICAO E IMPLANTACAO DE PRODUTOS E SERVICOS DE TI		165.000,00	165.000,00
04.126.0001.1005.0009	AQUISICAO E IMPLANTACAO DE PRODUTOS E SERVICOS DE TI		85.800,00	85.800,00



PREFEITURA MUNICIPAL DE FORTALEZA

EXERCÍCIO DE 2019

ANEXO 8

ORÇAMENTO GERAL

DEMONSTRATIVO DAS DESPESAS POR FUNÇÃO, SUBFUNÇÃO, PROGRAMA, PROJETOS E ATIVIDADES

PROGRAMA DE TRABALHO

CÓDIGO	ESPECIFICAÇÃO	ORDINÁRIO	VINCULADO	TOTAL
04.126.0001.1005.0011	AQUISICAO E IMPLANTACAO DE PRODUTOS E SERVICOS DE TI		10.200,00	10.200,00
04.126.0001.1005.0015	AQUISICAO E IMPLANTACAO DE PRODUTOS E SERVICOS DE TI		585.154,00	585.154,00
04.126.0001.1005.0016	AQUISICAO E IMPLANTACAO DE PRODUTOS E SERVICOS DE TI		229.413,15	229.413,15
04.126.0001.1005.0023	AQUISICAO E IMPLANTACAO DE PRODUTOS E SERVICOS DE TI		520,00	520,00
04.126.0001.1005.0031	AQUISICAO E IMPLANTACAO DE PRODUTOS E SERVICOS DE TI		137.291,50	137.291,50
04.126.0001.1005.0037	AQUISICAO E IMPLANTACAO DE PRODUTOS E SERVICOS DE TI		3.153,70	3.153,70
04.126.0001.1005.0038	AQUISICAO E IMPLANTACAO DE PRODUTOS E SERVICOS DE TI		17.368,65	17.368,65
04.126.0093.0000.0000	MODERNIZACAO ADMINISTRATIVA E FISCAL DO MUNICIPIO		3.327.280,57	3.327.280,57
04.126.0093.1062.0000	IMPLANTACAO E AMPLIACAO DA INFRAESTRUTURA DA REDE DE TIC DA PMF - FIBRAFOR		1226.189,57	1226.189,57
04.126.0093.1062.0001	IMPLANTACAO E AMPLIACAO DA INFRAESTRUTURA DA REDE DE TIC DA PMF - FIBRAFOR		1226.189,57	1226.189,57
04.126.0093.1156.0000	AQUISICAO E IMPLANTACAO DE EQUIPAMENTOS, PRODUTOS E SERVICOS DE TIC		189.450,00	189.450,00
04.126.0093.1156.0004	AQUISICAO E IMPLANTACAO DE EQUIPAMENTOS, PRODUTOS E SERVICOS DE TIC		189.450,00	189.450,00
04.126.0093.1398.0000	ELABORACAO E IMPLANTACAO DE ESTRATEGIAS EM GOVERNANCA DE TIC		1911641,00	1911641,00
04.126.0093.1398.0001	ELABORACAO E IMPLANTACAO DE ESTRATEGIAS EM GOVERNANCA DE TIC		1911641,00	1911641,00
04.126.0106.0000.0000	GESTAO CORPORATIVA DE TECNOLOGIA DA INFORMACAO	763.800,69	2.206.809,40	2.970.610,09
04.126.0106.1066.0000	DESENVOLVIMENTO DE SISTEMAS DE TIC		82.498,82	82.498,82
04.126.0106.1066.0003	DESENVOLVIMENTO DE SISTEMAS DE TIC		82.498,82	82.498,82
04.126.0106.2031.0000	MANUTENCAO DA REDE CORPORATIVA MULTI-SERVICOS		123.120,94	123.120,94
04.126.0106.2031.0001	MANUTENCAO DA REDE CORPORATIVA MULTI-SERVICOS		123.120,94	123.120,94
04.126.0106.2032.0000	OPERACAO E MANUTENCAO DA REDE FIBRAFOR	763.800,69	2.001.189,64	2.764.990,33
04.126.0106.2032.0001	OPERACAO E MANUTENCAO DA REDE FIBRAFOR	763.800,69	2.001.189,64	2.764.990,33
04.126.0214.0000.0000	FORTALECIMENTO DO FISCO		2.561.378,86	2.561.378,86
04.126.0214.1156.0000	AQUISICAO E IMPLANTACAO DE EQUIPAMENTOS, PRODUTOS E SERVICOS DE TIC		2.561.378,86	2.561.378,86
04.126.0214.1156.0003	AQUISICAO E IMPLANTACAO DE EQUIPAMENTOS, PRODUTOS E SERVICOS DE TIC		2.561.378,86	2.561.378,86
04.128.0000.0000.0000	FORMACAO DE RECURSOS HUMANOS	100.000,00	2.654.524,69	2.754.524,69
04.128.0082.0000.0000	GESTAO DE PESSOAS E VALORIZACAO DOS SERVIDORES	100.000,00	2.136.679,07	2.236.679,07



PREFEITURA MUNICIPAL DE FORTALEZA

EXERCÍCIO DE 2019

ANEXO 8

ORÇAMENTO GERAL

DEMONSTRATIVO DAS DESPESAS POR FUNÇÃO, SUBFUNÇÃO, PROGRAMA, PROJETOS E ATIVIDADES

PROGRAMA DE TRABALHO

CÓDIGO	ESPECIFICAÇÃO	ORDINÁRIO	VINCULADO	TOTAL
04.128.0082.1391.0000	DESENVOLVIMENTO DO PLANO DE CAPACITACAO DOS SERVIDORES	100.000,00	1204.086,80	1304.086,80
04.128.0082.1391.0001	DESENVOLVIMENTO DO PLANO DE CAPACITACAO DOS SERVIDORES	100.000,00	1204.086,80	1304.086,80
04.128.0082.2019.0000	CAPACITACAO DE SERVIDORES		932.592,27	932.592,27
04.128.0082.2019.0004	CAPACITACAO DE SERVIDORES		3.985,00	3.985,00
04.128.0082.2019.0006	CAPACITACAO DE SERVIDORES		532.532,27	532.532,27
04.128.0082.2019.0009	CAPACITACAO DE SERVIDORES		394.155,00	394.155,00
04.128.0082.2019.0010	CAPACITACAO DE SERVIDORES		1.920,00	1.920,00
04.128.0093.0000.0000	MODERNIZACAO ADMINISTRATIVA E FISCAL DO MUNICIPIO		12.600,00	12.600,00
04.128.0093.2019.0000	CAPACITACAO DE SERVIDORES		12.600,00	12.600,00
04.128.0093.2019.0011	CAPACITACAO DE SERVIDORES		12.600,00	12.600,00
04.128.0214.0000.0000	FORTALECIMENTO DO FISCO		505.245,62	505.245,62
04.128.0214.2233.0000	CAPACITACAO E DESENVOLVIMENTO PROFISSIONAL DOS SERVIDORES FAZENDARIOS		505.245,62	505.245,62
04.128.0214.2233.0001	CAPACITACAO E DESENVOLVIMENTO PROFISSIONAL DOS SERVIDORES FAZENDARIOS		505.245,62	505.245,62
04.129.0000.0000.0000	ADMINISTRACAO DE RECEITAS		138.506,49	138.506,49
04.129.0214.0000.0000	FORTALECIMENTO DO FISCO		138.506,49	138.506,49
04.129.0214.1330.0000	REALIZACAO DE ACOES DE EDUCACAO FISCAL		138.506,49	138.506,49
04.129.0214.1330.0001	REALIZACAO DE ACOES DE EDUCACAO FISCAL		138.506,49	138.506,49
04.333.0000.0000.0000	EMPREGABILIDADE		2.132.570,20	2.132.570,20
04.333.0001.0000.0000	GESTAO E MANUTENCAO		2.132.570,20	2.132.570,20
04.333.0001.12016.0000	MANUTENCAO E FUNCIONAMENTO ADMINISTRATIVO		2.132.570,20	2.132.570,20
04.333.0001.12016.0014	MANUTENCAO E FUNCIONAMENTO ADMINISTRATIVO		2.132.570,20	2.132.570,20
04.695.0000.0000.0000	TURISMO		590,34	590,34
04.695.0111.0000.0000	FORTALEZA CIDADE COM FUTURO		590,34	590,34
04.695.0111.1312.0000	IMPLANTACAO DE PLANO ESTRATEGICO DE MARKETING PARA COMERCIALIZACAO DO DESTINO TURISTICO DE FORTALEZA		590,34	590,34
04.695.0111.1312.0001	IMPLANTACAO DE PLANO ESTRATEGICO DE MARKETING PARA COMERCIALIZACAO DO DESTINO TURISTICO DE FORTALEZA		590,34	590,34
06.000.0000.0000.0000	SEGURANCA PUBLICA	844.000,00	312.663.817,82	313.507.817,82
06.122.0000.0000.0000	ADMINISTRACAO GERAL		154.509.595,05	154.509.595,05



PREFEITURA MUNICIPAL DE FORTALEZA

EXERCÍCIO DE 2019

ANEXO 8

ORÇAMENTO GERAL

DEMONSTRATIVO DAS DESPESAS POR FUNÇÃO, SUBFUNÇÃO, PROGRAMA, PROJETOS E ATIVIDADES

PROGRAMA DE TRABALHO

CÓDIGO	ESPECIFICAÇÃO	ORDINÁRIO	VINCULADO	TOTAL
06.122.0001.0000.0000	GESTAO E MANUTENCAO		154.509.595,05	154.509.595,05
06.122.0001.1796.0000	AQUISICAO DE EQUIPAMENTOS, MOBILIARIOS E VEICULOS		128.869,37	128.869,37
06.122.0001.1796.0010	AQUISICAO DE EQUIPAMENTOS, MOBILIARIOS E VEICULOS		123.199,37	123.199,37
06.122.0001.1796.0042	AQUISICAO DE EQUIPAMENTOS, MOBILIARIOS E VEICULOS		5.670,00	5.670,00
06.122.0001.2016.0000	MANUTENCAO E FUNCIONAMENTO ADMINISTRATIVO		9.206.623,58	9.206.623,58
06.122.0001.2016.0010	MANUTENCAO E FUNCIONAMENTO ADMINISTRATIVO		1.879.031,47	1.879.031,47
06.122.0001.2016.0011	MANUTENCAO E FUNCIONAMENTO ADMINISTRATIVO		7.327.592,11	7.327.592,11
06.122.0001.2195.0000	REMUERACAO DE PESSOAL ATIVO DO MUNICIPIO E ENCARGOS SOCIAIS		145.174.102,10	145.174.102,10
06.122.0001.2195.0011	REMUERACAO DE PESSOAL ATIVO DO MUNICIPIO E ENCARGOS SOCIAIS		13.597.689,07	13.597.689,07
06.122.0001.2195.0012	REMUERACAO DE PESSOAL ATIVO DO MUNICIPIO E ENCARGOS SOCIAIS		13.1576.413,03	13.1576.413,03
06.126.0000.0000.0000	TECNOLOGIA DA INFORMACAO		424.109,10	424.109,10
06.126.0001.0000.0000	GESTAO E MANUTENCAO		424.109,10	424.109,10
06.126.0001.1005.0000	AQUISICAO E IMPLANTACAO DE PRODUTOS E SERVICOS DE TI		424.109,10	424.109,10
06.126.0001.1005.0010	AQUISICAO E IMPLANTACAO DE PRODUTOS E SERVICOS DE TI		424.109,10	424.109,10
06.181.0000.0000.0000	POLICIAMENTO	844.000,00	15.1916.397,50	15.276.397,50
06.181.0053.0000.0000	EDUCACAO E SEGURANCA DO TRANSITO		142.495.273,78	142.495.273,78
06.181.0053.1175.0000	IMPLANTACAO DE EQUIPAMENTOS PARA O CONTROLE DE TRAFEGO EM AREA DE FORTALEZA (GCTAFOR)		28.516.922,73	28.516.922,73
06.181.0053.1175.0001	IMPLANTACAO DE EQUIPAMENTOS PARA O CONTROLE DE TRAFEGO EM AREA DE FORTALEZA (CTAFOR)		28.516.922,73	28.516.922,73
06.181.0053.1627.0000	AQUISICAO DE VEICULOS PARA AS ATIVIDADES OPERACIONAIS DE TRANSITO		363.250,00	363.250,00
06.181.0053.1627.0001	AQUISICAO DE VEICULOS PARA AS ATIVIDADES OPERACIONAIS DE TRANSITO		363.250,00	363.250,00
06.181.0053.2169.0000	REALIZACAO E APOIO DAS ATIVIDADES EDUCATIVAS DE TRANSITO		9.957.543,84	9.957.543,84
06.181.0053.2169.0001	REALIZACAO E APOIO DAS ATIVIDADES EDUCATIVAS DE TRANSITO		9.957.543,84	9.957.543,84
06.181.0053.2940.0000	MANUTENCAO DE OPERACAO DE TRANSITO E DE SINALIZACAO VIARIA		103.657.557,21	103.657.557,21
06.181.0053.2940.0001	MANUTENCAO DE OPERACAO DE TRANSITO E DE SINALIZACAO VIARIA		103.657.557,21	103.657.557,21
06.181.0189.0000.0000	SEGURANCA CIDADADA EM FORTALEZA	844.000,00	9.421.123,72	10.265.123,72
06.181.0189.1489.0000	IMPLEMENTACAO DO PLANO MUNICIPAL DE PROTECAO URBANA	844.000,00	9.421.123,72	10.265.123,72
06.181.0189.1489.0002	IMPLEMENTACAO DO PLANO MUNICIPAL DE PROTECAO URBANA	844.000,00	9.421.123,72	10.265.123,72



PREFEITURA MUNICIPAL DE FORTALEZA

EXERCÍCIO DE 2019

ANEXO 8

ORÇAMENTO GERAL

DEMONSTRATIVO DAS DESPESAS POR FUNÇÃO, SUBFUNÇÃO, PROGRAMA, PROJETOS E ATIVIDADES

PROGRAMA DE TRABALHO

CÓDIGO	ESPECIFICAÇÃO	ORDINÁRIO	VINCULADO	TOTAL
06.182.0000.0000.0000	DEFESA CIVIL		3.135.782,40	3.135.782,40
06.182.0185.0000.0000	PROTECAO E DEFESA CIVIL		3.135.782,40	3.135.782,40
06.182.0185.1137.0000	CONSTRUCAO DE UMA CIDADE RESILIENTE		8.989,90	8.989,90
06.182.0185.1137.0001	CONSTRUCAO DE UMA CIDADE RESILIENTE		8.989,90	8.989,90
06.182.0185.2073.0000	PREVENCAO DE DESASTRES EM AREAS VULNERAVEIS		14.500,00	14.500,00
06.182.0185.2073.0001	PREVENCAO DE DESASTRES EM AREAS VULNERAVEIS		14.500,00	14.500,00
06.182.0185.2074.0000	ATENDIMENTO A EMERGENCIAS EM CASOS DE DESASTRES		4.697,00	4.697,00
06.182.0185.2074.0001	ATENDIMENTO A EMERGENCIAS EM CASOS DE DESASTRES		4.697,00	4.697,00
06.182.0185.2075.0000	ASSISTENCIA A PESSOAS EM SITUACAO DE ABRIGAMENTO		2.862.735,50	2.862.735,50
06.182.0185.2075.0001	ASSISTENCIA A PESSOAS EM SITUACAO DE ABRIGAMENTO		2.862.735,50	2.862.735,50
06.182.0185.2076.0000	ASSISTENCIA A DESABRIGADOS OU DESALOJADOS POR MEIO DE LOCACAO SOCIAL		244.860,00	244.860,00
06.182.0185.2076.0001	ASSISTENCIA A DESABRIGADOS OU DESALOJADOS POR MEIO DE LOCACAO SOCIAL		244.860,00	244.860,00
06.422.0000.0000.0000	DIREITOS INDIVIDUAIS, COLETIVOS E DIFUSOS		664.506,56	664.506,56
06.422.0189.0000.0000	SEGURANCA CIDADADA EM FORTALEZA		664.506,56	664.506,56
06.422.0189.1809.0000	REAPARELHAMENTO DA GUARDA MUNICIPAL		664.506,56	664.506,56
06.422.0189.1809.0001	REAPARELHAMENTO DA GUARDA MUNICIPAL		664.506,56	664.506,56
06.451.0000.0000.0000	INFRA-ESTRUTURA URBANA		2.013.427,21	2.013.427,21
06.451.0101.0000.0000	INFRAESTRUTURA URBANA E VIARIA		2.013.427,21	2.013.427,21
06.451.0101.1501.0000	IMPLANTACAO E RECUPERACAO DA INFRAESTRUTURA DE MONITORAMENTO E SEGURANCA DE BAIROS		2.013.427,21	2.013.427,21
06.451.0101.1501.0001	IMPLANTACAO E RECUPERACAO DA INFRAESTRUTURA DE MONITORAMENTO E SEGURANCA DE BAIROS		2.013.427,21	2.013.427,21
08.000.0000.0000.0000	ASSISTENCIA SOCIAL	1698.430,40	121846.048,92	123.544.479,32
08.122.0000.0000.0000	ADMINISTRACAO GERAL		35.666.537,19	35.666.537,19
08.122.0001.0000.0000	GESTAO E MANUTENCAO		35.666.537,19	35.666.537,19
08.122.0001.1796.0000	AQUISICAO DE EQUIPAMENTOS, MOBILIARIOS E VEICULOS		144.020,93	144.020,93
08.122.0001.1796.0026	AQUISICAO DE EQUIPAMENTOS, MOBILIARIOS E VEICULOS		144.020,93	144.020,93
08.122.0001.2016.0000	MANUTENCAO E FUNCIONAMENTO ADMINISTRATIVO		6.069.210,85	6.069.210,85
08.122.0001.2016.0034	MANUTENCAO E FUNCIONAMENTO ADMINISTRATIVO		4.880.520,10	4.880.520,10



PREFEITURA MUNICIPAL DE FORTALEZA

EXERCÍCIO DE 2019

ANEXO 8

ORÇAMENTO GERAL

DEMONSTRATIVO DAS DESPESAS POR FUNÇÃO, SUBFUNÇÃO, PROGRAMA, PROJETOS E ATIVIDADES

PROGRAMA DE TRABALHO

CÓDIGO	ESPECIFICAÇÃO	ORDINÁRIO	VINCULADO	TOTAL
08.122.0001.2016.0036	MANUTENCAO E FUNCIONAMENTO ADMINISTRATIVO		1.188.690,75	1.188.690,75
08.122.0001.2195.0000	REMUNERACAO DE PESSOAL ATIVO DO MUNICIPIO E ENCARGOS SOCIAIS		29.453.305,41	29.453.305,41
08.122.0001.2195.0035	REMUNERACAO DE PESSOAL ATIVO DO MUNICIPIO E ENCARGOS SOCIAIS		22.353.979,78	22.353.979,78
08.122.0001.2195.0037	REMUNERACAO DE PESSOAL ATIVO DO MUNICIPIO E ENCARGOS SOCIAIS		7.099.325,63	7.099.325,63
08.241.0000.0000.0000	ASSISTENCIA AO IDOSO		12.600,00	12.600,00
08.241.0082.0000.0000	GESTAO DE PESSOAS E VALORIZACAO DOS SERVIDORES		12.600,00	12.600,00
08.241.0082.1313.0000	FORTALECIMENTO DO PROJETO GENTE DE VALOR - INCLUSAO SOCIAL DO SERVIDOR PUBLICO IDOSO		12.600,00	12.600,00
08.241.0082.1313.0001	FORTALECIMENTO DO PROJETO GENTE DE VALOR - INCLUSAO SOCIAL DO SERVIDOR PUBLICO IDOSO		12.600,00	12.600,00
08.243.0000.0000.0000	ASSISTENCIA A CRIANCA E AO ADOLESCENTE	1.698.430,40	45.876.791,11	47.575.221,51
08.243.0141.0000.0000	PROTECAO SOCIAL BASICA	1.221.700,00	2.056.834,63	3.278.534,63
08.243.0141.1228.10000	DESENVOLVIMENTO DAS ACOES DE PRIMEIRA INFANCIA NO SUAS ? CRIANCA FELIZ	1.221.700,00	2.056.834,63	3.278.534,63
08.243.0141.1228.10001	DESENVOLVIMENTO DAS ACOES DE PRIMEIRA INFANCIA NO SUAS ? CRIANCA FELIZ		2.056.834,63	2.056.834,63
08.243.0141.1228.10002	CARTAO MISSAO INFANCIA	1.221.700,00		1.221.700,00
08.243.0153.0000.0000	MODERNIZACAO DA GESTAO DE RECURSOS LOGISTICOS E SERVICOS COM PARTILHADOS		37.806.189,33	37.806.189,33
08.243.0153.2163.0000	GESTAO DA TERCEIRIZACAO CORPORATIVA DA PMF		37.806.189,33	37.806.189,33
08.243.0153.2163.0002	GESTAO DA TERCEIRIZACAO CORPORATIVA DA PMF		37.806.189,33	37.806.189,33
08.243.0161.0000.0000	PROMOCAO DOS DIREITOS E PREVENCAO DE VIOLACOES CONTRA CRIANCAS E ADOLESCENTES	3.500,00	214.971,24	218.471,24
08.243.0161.1027.0000	REALIZACAO DE FORMACOES E CAPACITACOES PARA PREVENCAO E ENFRENTAMENTO A VIOLENCIA SEXUAL CONTRA CRIANCAS E ADOLESCENTES?? REDE AQUARELA	3.500,00		3.500,00
08.243.0161.1027.0001	REALIZACAO DE FORMACOES E CAPACITACOES PARA PREVENCAO E ENFRENTAMENTO A VIOLENCIA SEXUAL CONTRA CRIANCAS E ADOLESCENTES?? REDE AQUARELA	3.500,00		3.500,00
08.243.0161.2065.0000	PROMOCAO E INCENTIVO A INSERCAO DE ADOLESCENTES E JOVENS AO MUNDO DO TRABALHO		16.528,32	16.528,32
08.243.0161.2065.0001	PROMOCAO E INCENTIVO A INSERCAO DE ADOLESCENTES E JOVENS AO MUNDO DO TRABALHO		16.528,32	16.528,32
08.243.0161.2077.0000	DESENVOLVIMENTO DO SERVICO ESPECIALIZADO EM ABORDAGEM SOCIAL DE CRIANCAS E ADOLESCENTES ? PONTE DE ENCONTRO		52.112,11	52.112,11
08.243.0161.2077.0001	DESENVOLVIMENTO DO SERVICO ESPECIALIZADO EM ABORDAGEM SOCIAL DE CRIANCAS E ADOLESCENTES ? PONTE DE ENCONTRO		52.112,11	52.112,11
08.243.0161.2078.0000	REALIZACAO DE ATENDIMENTO MULTIDISCIPLINAR A CRIANCAS E ADOLESCENTES EM SITUACAO DE VIOLENCIA SEXUAL, E SUAS FAMILIAS ? REDE AQUARELA		146.330,81	146.330,81
08.243.0161.2078.0001	REALIZACAO DE ATENDIMENTO MULTIDISCIPLINAR A CRIANCAS E ADOLESCENTES EM SITUACAO DE VIOLENCIA SEXUAL, E SUAS FAMILIAS ? REDE AQUARELA		146.330,81	146.330,81
08.243.0195.0000.0000	GESTAO EXECUTIVA E INTERSETORIAL DO PLANO MUNICIPAL PELA PRIMEIRA INFANCIA DE FORTALEZA ? PMP IF	473.230,40	244.943,08	718.173,48



PREFEITURA MUNICIPAL DE FORTALEZA

EXERCÍCIO DE 2019

ANEXO 8

ORÇAMENTO GERAL

DEMONSTRATIVO DAS DESPESAS POR FUNÇÃO, SUBFUNÇÃO, PROGRAMA, PROJETOS E ATIVIDADES

PROGRAMA DE TRABALHO

CÓDIGO	ESPECIFICAÇÃO	ORDINÁRIO	VINCULADO	TOTAL
08.243.0195.1210.0000	REALIZACAO DE EVENTOS DIRECIONADOS A PRIMEIRA INFANCIA	473.230,40		473.230,40
08.243.0195.1210.0001	REALIZACAO DE EVENTOS DIRECIONADOS A PRIMEIRA INFANCIA	473.230,40		473.230,40
08.243.0195.2081.0000	MONITORAMENTOS E ACESSORAMENTO DAS ACOES DO PMP IF		244.943,08	244.943,08
08.243.0195.2081.0001	MONITORAMENTOS E ACESSORAMENTO DAS ACOES DO PMP IF		244.943,08	244.943,08
08.243.0211.0000.0000	PROTECAO SOCIAL ESPECIAL DE ALTA COMPLEXIDADE		5.553.852,83	5.553.852,83
08.243.0211.2230.0000	MANUTENCAO DO SERVICO DE ACOLHIMENTO INSTITUCIONAL DE CRIANCAS E ADOLESCENTES		5.553.852,83	5.553.852,83
08.243.0211.2230.0001	MANUTENCAO DO SERVICO DE ACOLHIMENTO INSTITUCIONAL DE CRIANCAS E ADOLESCENTES		5.553.852,83	5.553.852,83
08.244.0000.0000.0000	ASSISTENCIA COMUNITARIA		35.263.737,96	35.263.737,96
08.244.0141.0000.0000	PROTECAO SOCIAL BASICA		13.625.337,92	13.625.337,92
08.244.0141.1389.0000	PROMOCAO DA INTEGRACAO AO MUNDO DO TRABALHO - ACESSUAS TRABALHO		234.000,00	234.000,00
08.244.0141.1389.0001	PROMOCAO DA INTEGRACAO AO MUNDO DO TRABALHO - ACESSUAS TRABALHO		234.000,00	234.000,00
08.244.0141.1972.0000	CONSTRUCAO E/OU REFORMA DE UNIDADES DE PROTECAO SOCIAL BASICA		369.869,68	369.869,68
08.244.0141.1972.0001	CONSTRUCAO E/OU REFORMA DE UNIDADES DE PROTECAO SOCIAL BASICA		369.869,68	369.869,68
08.244.0141.2021.0000	DESENVOLVIMENTO DOS SERVICOS DE PROTECAO SOCIAL BASICA		10.481.208,82	10.481.208,82
08.244.0141.2021.0001	DESENVOLVIMENTO DOS SERVICOS DE PROTECAO SOCIAL BASICA		10.481.208,82	10.481.208,82
08.244.0141.2566.0000	CONCESSAO DE BENEFICIOS EVENTUAIS		2.540.259,42	2.540.259,42
08.244.0141.2566.0001	CONCESSAO DE BENEFICIOS EVENTUAIS		2.540.259,42	2.540.259,42
08.244.0171.0000.0000	GESTAO E FORTALECIMENTO DO SISTEMA UNICO DE ASSISTENCIA SOCIAL		10.849.756,48	10.849.756,48
08.244.0171.1579.0000	REALIZACAO DA CONFERENCIA MUNICIPAL DE ASSISTENCIA SOCIAL		110.000,00	110.000,00
08.244.0171.1579.0001	REALIZACAO DA CONFERENCIA MUNICIPAL DE ASSISTENCIA SOCIAL		110.000,00	110.000,00
08.244.0171.2011.0000	FORTALECIMENTO DAS INSTANCIAS DE CONTROLE SOCIAL - CMAS (IGD SUAS / IGD PBF)		3.273,61	3.273,61
08.244.0171.2011.0001	FORTALECIMENTO DAS INSTANCIAS DE CONTROLE SOCIAL - CMAS (IGD SUAS / IGD PBF)		3.273,61	3.273,61
08.244.0171.2014.0000	GESTAO DO CADASTRO UNICO E DO BOLSA FAMILIA - IGD PBF		10.244.012,45	10.244.012,45
08.244.0171.2014.0001	GESTAO DO CADASTRO UNICO E DO BOLSA FAMILIA - IGD PBF		10.244.012,45	10.244.012,45
08.244.0171.2029.0000	APRIMORAMENTO DA GESTAO DO SUAS - IGD SUAS		492.470,42	492.470,42
08.244.0171.2029.0001	APRIMORAMENTO DA GESTAO DO SUAS - IGD SUAS		492.470,42	492.470,42



PREFEITURA MUNICIPAL DE FORTALEZA

EXERCÍCIO DE 2019

ANEXO 8

ORÇAMENTO GERAL

DEMONSTRATIVO DAS DESPESAS POR FUNÇÃO, SUBFUNÇÃO, PROGRAMA, PROJETOS E ATIVIDADES

PROGRAMA DE TRABALHO

CÓDIGO	ESPECIFICAÇÃO	ORDINÁRIO	VINCULADO	TOTAL
08.244.0210.0000.0000	PROTECAO SOCIAL ESPECIAL DE MEDIA COMPLEXIDADE		6.327.260,46	6.327.260,46
08.244.0210.2028.0000	DESENVOLVIMENTO DOS SERVICOS DE PROTECAO SOCIAL ESPECIAL DE MEDIA COMPLEXIDADE		6.327.260,46	6.327.260,46
08.244.0210.2028.0001	DESENVOLVIMENTO DOS SERVICOS DE PROTECAO SOCIAL ESPECIAL DE MEDIA COMPLEXIDADE		6.327.260,46	6.327.260,46
08.244.0211.0000.0000	PROTECAO SOCIAL ESPECIAL DE ALTA COMPLEXIDADE		4.461.383,10	4.461.383,10
08.244.0211.2027.0000	DESENVOLVIMENTO DOS SERVICOS DE PROTECAO SOCIAL ESPECIAL DE ALTA COMPLEXIDADE		4.461.383,10	4.461.383,10
08.244.0211.2027.0001	DESENVOLVIMENTO DOS SERVICOS DE PROTECAO SOCIAL ESPECIAL DE ALTA COMPLEXIDADE		4.461.383,10	4.461.383,10
08.306.0000.0000.0000	ALIMENTACAO E NUTRICAO		5.026.382,66	5.026.382,66
08.306.0160.0000.0000	SEGURANCA ALIMENTAR E NUTRICIONAL - SAN		5.026.382,66	5.026.382,66
08.306.0160.2012.0000	MANUTENCAO DOS RESTAURANTES POPULARES		5.026.382,66	5.026.382,66
08.306.0160.2012.0001	MANUTENCAO DOS RESTAURANTES POPULARES		5.026.382,66	5.026.382,66
09.000.0000.0000.0000	PREVIDENCIA SOCIAL		929.300.966,90	929.300.966,90
09.122.0000.0000.0000	ADM INISTRACAO GERAL		929.300.966,90	929.300.966,90
09.122.0001.0000.0000	GESTAO E MANUTENCAO		929.300.966,90	929.300.966,90
09.122.0001.2016.0000	MANUTENCAO E FUNCIONAMENTO ADMINISTRATIVO		18.151.842,48	18.151.842,48
09.122.0001.2016.0015	MANUTENCAO E FUNCIONAMENTO ADM INISTRATIVO		18.151.842,48	18.151.842,48
09.122.0001.2195.0000	REM UNERACAO DE PESSOAL ATIVO DO MUNICIPIO E ENCARGOS SOCIAIS		4.782.308,66	4.782.308,66
09.122.0001.2195.0016	REM UNERACAO DE PESSOAL ATIVO DO MUNICIPIO E ENCARGOS SOCIAIS		4.782.308,66	4.782.308,66
09.122.0001.2900.0000	PAGAMENTO DE PESSOAL INATIVO E PENSIONISTA DO MUNICIPIO E ENCARGOS SOCIAIS		906.366.815,76	906.366.815,76
09.122.0001.2900.0001	PAGAMENTO DE PESSOAL INATIVO E PENSIONISTA DO MUNICIPIO E ENCARGOS SOCIAIS		906.366.815,76	906.366.815,76
10.000.0000.0000.0000	SAUDE		2.441.185.792,06	2.441.185.792,06
10.122.0000.0000.0000	ADM INISTRACAO GERAL		338.550.078,79	338.550.078,79
10.122.0001.0000.0000	GESTAO E MANUTENCAO		324.632.032,27	324.632.032,27
10.122.0001.1796.0000	AQUISICAO DE EQUIPAMENTOS, MOBILIARIOS E VEICULOS		384.544,72	384.544,72
10.122.0001.1796.0040	AQUISICAO DE EQUIPAMENTOS, MOBILIARIOS E VEICULOS		384.544,72	384.544,72
10.122.0001.2016.0000	MANUTENCAO E FUNCIONAMENTO ADMINISTRATIVO		52.361.060,20	52.361.060,20
10.122.0001.2016.0016	MANUTENCAO E FUNCIONAMENTO ADMINISTRATIVO		7.926.216,72	7.926.216,72
10.122.0001.2016.0024	MANUTENCAO E FUNCIONAMENTO ADMINISTRATIVO		6.219.969,77	6.219.969,77



PREFEITURA MUNICIPAL DE FORTALEZA

EXERCÍCIO DE 2019

ANEXO 8

ORÇAMENTO GERAL

DEMONSTRATIVO DAS DESPESAS POR FUNÇÃO, SUBFUNÇÃO, PROGRAMA, PROJETOS E ATIVIDADES

PROGRAMA DE TRABALHO

CÓDIGO	ESPECIFICAÇÃO	ORDINÁRIO	VINCULADO	TOTAL
10.122.00012016.0025	MANUTENCAO E FUNCIONAMENTO ADMINISTRATIVO		38.214.873,71	38.214.873,71
10.122.00012195.0000	REMUNERACAO DE PESSOAL ATIVO DO MUNICIPIO E ENCARGOS SOCIAIS		134.029.218,72	134.029.218,72
10.122.00012195.0017	REMUNERACAO DE PESSOAL ATIVO DO MUNICIPIO E ENCARGOS SOCIAIS		2.894.253,61	2.894.253,61
10.122.00012195.0027	REMUNERACAO DE PESSOAL ATIVO DO MUNICIPIO E ENCARGOS SOCIAIS - SEDE SMS		131.134.965,11	131.134.965,11
10.122.00012941.0000	MANUTENCAO DO PROGRAMA DE ASSISTENCIA A SAUDE		137.857.208,63	137.857.208,63
10.122.00012941.0001	MANUTENCAO DO PROGRAMA DE ASSISTENCIA A SAUDE		137.857.208,63	137.857.208,63
10.122.0120.0000.0000	GESTAO ESTRATEGICA E PARTICIPATIVA DO SUS		591.842,84	591.842,84
10.122.0120.1511.0000	CONFERENCIA MUNICIPAL DE SAUDE		486.402,19	486.402,19
10.122.0120.1511.0001	CONFERENCIA MUNICIPAL DE SAUDE		486.402,19	486.402,19
10.122.0120.2479.0000	GESTAO E MANUTENCAO DO CONSELHO MUNICIPAL DE SAUDE E DOS INSTRUMENTOS DE PARTICIPACAO		105.440,65	105.440,65
10.122.0120.2479.0001	GESTAO E MANUTENCAO DO CONSELHO MUNICIPAL DE SAUDE E DOS INSTRUMENTOS DE PARTICIPACAO		105.440,65	105.440,65
10.122.0121.0000.0000	GESTAO DO TRABALHO E EDUCACAO NA SAUDE		8.236.693,36	8.236.693,36
10.122.0121.2495.0000	GESTAO E MANUTENCAO DA POLITICA DE EDUCACAO PERMANENTE EM SAUDE		8.236.693,36	8.236.693,36
10.122.0121.2495.0001	GESTAO E MANUTENCAO DA POLITICA DE EDUCACAO PERMANENTE EM SAUDE		8.236.693,36	8.236.693,36
10.122.0206.0000.0000	PROGRAMA DE FORTALECIMENTO DE INCLUSAO SOCIAL E REDES DE ATENCAO - PROREDES		5.089.510,32	5.089.510,32
10.122.0206.1796.0000	AQUISICAO DE EQUIPAMENTOS, MOBILIARIOS E VEICULOS		5.089.510,32	5.089.510,32
10.122.0206.1796.0052	AQUISICAO DE EQUIPAMENTOS, MOBILIARIOS E VEICULOS		5.089.510,32	5.089.510,32
10.126.0000.0000.0000	TECNOLOGIA DA INFORMACAO		4.735.688,23	4.735.688,23
10.126.0001.0000.0000	GESTAO E MANUTENCAO		4.735.688,23	4.735.688,23
10.126.0001.1005.0000	AQUISICAO E IMPLANTACAO DE PRODUTOS E SERVICOS DE TI		4.735.688,23	4.735.688,23
10.126.0001.1005.0014	AQUISICAO E IMPLANTACAO DE PRODUTOS E SERVICOS DE TI		4.662.298,23	4.662.298,23
10.126.0001.1005.0019	AQUISICAO E IMPLANTACAO DE PRODUTOS E SERVICOS DE TI		73.390,00	73.390,00
10.128.0000.0000.0000	FORMACAO DE RECURSOS HUMANOS		4.650,00	4.650,00
10.128.0121.0000.0000	GESTAO DO TRABALHO E EDUCACAO NA SAUDE		4.650,00	4.650,00
10.128.0121.2252.0000	VALORIZACAO DA GESTAO DO TRABALHO		4.650,00	4.650,00
10.128.0121.2252.0001	VALORIZACAO DA GESTAO DO TRABALHO		4.650,00	4.650,00



PREFEITURA MUNICIPAL DE FORTALEZA

EXERCÍCIO DE 2019

ANEXO 8

ORÇAMENTO GERAL

DEMONSTRATIVO DAS DESPESAS POR FUNÇÃO, SUBFUNÇÃO, PROGRAMA, PROJETOS E ATIVIDADES

PROGRAMA DE TRABALHO

CÓDIGO	ESPECIFICAÇÃO	ORDINÁRIO	VINCULADO	TOTAL
10.3010000.0000.0000	ATENCAO BASICA		485.121.372,36	485.121.372,36
10.3010119.0000.0000	ATENCAO PRIMARIA A SAUDE		485.121.372,36	485.121.372,36
10.3010119.1686.0000	AMPLIACAO, REFORMA E MANUTENCAO PREDIAL DE UNIDADES DE SAUDE		5.421.171,50	5.421.171,50
10.3010119.1686.0001	AMPLIACAO, REFORMA E MANUTENCAO PREDIAL DE UNIDADES DE SAUDE		5.421.171,50	5.421.171,50
10.3010119.1687.0000	IMPLANTACAO DE UNIDADES DE SAUDE		1.807.927,33	1.807.927,33
10.3010119.1687.0001	IMPLANTACAO DE UNIDADES DE SAUDE		1612.304,14	1612.304,14
10.3010119.1687.0002	IMPLANTACAO DE UNIDADES DE SAUDE		195.623,19	195.623,19
10.3010119.1796.0000	AQUISICAO DE EQUIPAMENTOS, MOBILIARIOS E VEICULOS		4.309.735,56	4.309.735,56
10.3010119.1796.0049	AQUISICAO DE EQUIPAMENTOS, MOBILIARIOS E VEICULOS		4.309.735,56	4.309.735,56
10.3010119.2195.0000	REMUNERACAO DE PESSOAL ATIVO DO MUNICIPIO E ENCARGOS SOCIAIS		316.612.184,99	316.612.184,99
10.3010119.2195.0028	REMUNERACAO DE PESSOAL ATIVO DO MUNICIPIO E ENCARGOS SOCIAIS - SEDE REGIONAIS		83.965.258,89	83.965.258,89
10.3010119.2195.0047	REMUNERACAO DE PESSOAL ATIVO DO MUNICIPIO E ENCARGOS SOCIAIS - AGENTES COM UNITARIOS DE SAUDE		62.320.689,56	62.320.689,56
10.3010119.2195.0048	REMUNERACAO DE PESSOAL ATIVO DO MUNICIPIO E ENCARGOS SOCIAIS - PSF / REGIONAIS		170.326.236,54	170.326.236,54
10.3010119.2255.0000	AQUISICAO, DISTRIBUICAO E DISPENSACAO DE MEDICAMENTOS - ATENCAO PRIMARIA		985.959,60	985.959,60
10.3010119.2255.0001	AQUISICAO, DISTRIBUICAO E DISPENSACAO DE MEDICAMENTOS - ATENCAO PRIMARIA		985.959,60	985.959,60
10.3010119.2504.0000	GESTAO E MANUTENCAO DA ATENCAO PRIMARIA A SAUDE		155.887.903,38	155.887.903,38
10.3010119.2504.0001	GESTAO E MANUTENCAO DA ATENCAO PRIMARIA A SAUDE - UAPS		153.621.019,98	153.621.019,98
10.3010119.2504.0002	GESTAO E MANUTENCAO DA ATENCAO PRIMARIA A SAUDE - SAUDE BUCAL		2.266.883,40	2.266.883,40
10.3010119.2507.0000	IMPLEMENTACAO DE POLITICAS DE ATENCAO PRIMARIA A SAUDE		96.490,00	96.490,00
10.3010119.2507.0004	IMPLEMENTACAO DE POLITICAS DE ATENCAO A SAUDE - PSE		96.490,00	96.490,00
10.302.0000.0000.0000	ASSISTENCIA HOSPITALAR E AMBULATORIAL		1503.581.254,83	1503.581.254,83
10.302.0001.0000.0000	GESTAO E MANUTENCAO		298.079.756,81	298.079.756,81
10.302.0001.2195.0000	REMUNERACAO DE PESSOAL ATIVO DO MUNICIPIO E ENCARGOS SOCIAIS		298.079.756,81	298.079.756,81
10.302.0001.2195.0026	REMUNERACAO DE PESSOAL ATIVO DO MUNICIPIO E ENCARGOS SOCIAIS		298.079.756,81	298.079.756,81
10.302.0123.0000.0000	ATENCAO ESPECIALIZADA A SAUDE		1058.797.312,28	1058.797.312,28
10.302.0123.1618.0000	IMPLANTACAO DE EQUIPAMENTOS DE ATENCAO ESPECIALIZADA A SAUDE		16.623.831,48	16.623.831,48
10.302.0123.1618.0001	IMPLANTACAO DE EQUIPAMENTOS DE ATENCAO ESPECIALIZADA A SAUDE		6.522.091,33	6.522.091,33



PREFEITURA MUNICIPAL DE FORTALEZA

EXERCÍCIO DE 2019

ANEXO 8

ORÇAMENTO GERAL

DEMONSTRATIVO DAS DESPESAS POR FUNÇÃO, SUBFUNÇÃO, PROGRAMA, PROJETOS E ATIVIDADES

PROGRAMA DE TRABALHO

CÓDIGO	ESPECIFICAÇÃO	ORDINÁRIO	VINCULADO	TOTAL
10.302.0123.1618.0002	IMPLANTACAO DE EQUIPAMENTOS DE ATENCAO ESPECIALIZADA A SAUDE		10.101740,15	10.101740,15
10.302.0123.1638.0000	PROGRAMA DE ORTESES, PROTESES E MEIOS AUXILIARES DE LOCOMOCAO - OPM		142.376,74	142.376,74
10.302.0123.1638.0001	PROGRAMA DE ORTESES, PROTESES E MEIOS AUXILIARES DE LOCOMOCAO - OPM		142.376,74	142.376,74
10.302.0123.1641.0000	AMPLIACAO, REFORMA E MANUTENCAO PREDIAL DE EQUIPAMENTO DE ATENCAO ESPECIALIZADA A SAUDE		8.309.157,44	8.309.157,44
10.302.0123.1641.0001	AMPLIACAO, REFORMA E MANUTENCAO DE EQUIPAMENTO DE ATENCAO ESPECIALIZADA A SAUDE		8.309.157,44	8.309.157,44
10.302.0123.1642.0000	IMPLANTACAO DE EQUIPAMENTOS - REDE CEGONHA		561948,86	561948,86
10.302.0123.1642.0002	IMPLANTACAO DE EQUIPAMENTOS - REDE CEGONHA		561948,86	561948,86
10.302.0123.1796.0000	AQUISICAO DE EQUIPAMENTOS, MOBILIARIOS E VEICULOS		2.170.762,76	2.170.762,76
10.302.0123.1796.0048	AQUISICAO DE EQUIPAMENTOS, MOBILIARIOS E VEICULOS		2.084.820,36	2.084.820,36
10.302.0123.1796.0062	AQUISICAO DE EQUIPAMENTOS, MOBILIARIOS E VEICULOS		85.942,40	85.942,40
10.302.0123.2503.0000	REMUNERACAO DE PESSOAL ATIVO DO MUNICIPIO E ENCARGOS SOCIAIS - ATENCAO ESPECIALIZADA A SAUDE		213.736.776,92	213.736.776,92
10.302.0123.2503.0001	REMUNERACAO DE PESSOAL ATIVO DO MUNICIPIO E ENCARGOS SOCIAIS - HOSPITAIS		176.107.099,10	176.107.099,10
10.302.0123.2503.0002	REMUNERACAO DE PESSOAL ATIVO DO MUNICIPIO E ENCARGOS SOCIAIS - HOSPITAL ZILDA ARNS NEUMANN		17.205.147,01	17.205.147,01
10.302.0123.2503.0003	REMUNERACAO DE PESSOAL ATIVO DO MUNICIPIO E ENCARGOS SOCIAIS - SAMU		20.424.530,81	20.424.530,81
10.302.0123.2528.0000	GESTAO E MANUTENCAO DA ATENCAO ESPECIALIZADA EM SAUDE		291385.955,15	291385.955,15
10.302.0123.2528.0001	GESTAO E MANUTENCAO DA ATENCAO ESPECIALIZADA EM SAUDE		113.953.081,55	113.953.081,55
10.302.0123.2528.0002	GESTAO E MANUTENCAO DA ATENCAO ESPECIALIZADA EM SAUDE		9.329.168,95	9.329.168,95
10.302.0123.2528.0003	GESTAO E MANUTENCAO DA ATENCAO ESPECIALIZADA EM SAUDE		288.213,43	288.213,43
10.302.0123.2528.0004	GESTAO E MANUTENCAO DA ATENCAO ESPECIALIZADA EM SAUDE - UPAS		130.561.438,42	130.561.438,42
10.302.0123.2528.0005	GESTAO E MANUTENCAO DA ATENCAO ESPECIALIZADA EM SAUDE - SAMU		20.650.502,16	20.650.502,16
10.302.0123.2528.0006	GESTAO E MANUTENCAO DA ATENCAO ESPECIALIZADA EM SAUDE - RAPS		16.603.550,64	16.603.550,64
10.302.0123.2540.0000	ATENCAO A SAUDE DA POPULACAO PARA PROCEDIMENTOS EM MEDIA E ALTA COMPLEXIDADE		479.622.520,20	479.622.520,20
10.302.0123.2540.0001	ATENCAO A SAUDE DA POPULACAO PARA PROCEDIMENTOS EM MEDIA E ALTA COMPLEXIDADE - ENTIDADES SEM FINS LUCRATIVOS		255.621.180,34	255.621.180,34
10.302.0123.2540.0002	ATENCAO A SAUDE DA POPULACAO PARA PROCEDIMENTOS EM MEDIA E ALTA COMPLEXIDADE - ENTIDADES PRIVADAS		135.309.439,13	135.309.439,13
10.302.0123.2540.0003	ATENCAO A SAUDE DA POPULACAO PARA PROCEDIMENTOS EM MEDIA E ALTA COMPLEXIDADE - ENTES PUBLICOS		88.691.900,73	88.691.900,73
10.302.0123.2621.0000	MANUTENCAO DA REDE DE HOSPITAIS DO MUNICIPIO		46.243.982,73	46.243.982,73



PREFEITURA MUNICIPAL DE FORTALEZA

EXERCÍCIO DE 2019

ANEXO 8

ORÇAMENTO GERAL

DEMONSTRATIVO DAS DESPESAS POR FUNÇÃO, SUBFUNÇÃO, PROGRAMA, PROJETOS E ATIVIDADES

PROGRAMA DE TRABALHO

CÓDIGO	ESPECIFICAÇÃO	ORDINÁRIO	VINCULADO	TOTAL
10.302.0123.2621.0001	MANUTENCAO DA REDE DE HOSPITAIS DO MUNICIPIO		3.650.146,20	3.650.146,20
10.302.0123.2621.0002	MANUTENCAO DA REDE DE HOSPITAIS DO MUNICIPIO		4.408,73	4.408,73
10.302.0123.2621.0003	MANUTENCAO DA REDE DE HOSPITAIS DO MUNICIPIO		8.251.202,10	8.251.202,10
10.302.0123.2621.0004	MANUTENCAO DA REDE DE HOSPITAIS DO MUNICIPIO		6.824.705,32	6.824.705,32
10.302.0123.2621.0005	MANUTENCAO DA REDE DE HOSPITAIS DO MUNICIPIO		2.141.213,04	2.141.213,04
10.302.0123.2621.0006	MANUTENCAO DA REDE DE HOSPITAIS DO MUNICIPIO		5.788.230,50	5.788.230,50
10.302.0123.2621.0007	MANUTENCAO DA REDE DE HOSPITAIS DO MUNICIPIO		5.680.266,49	5.680.266,49
10.302.0123.2621.0008	MANUTENCAO DA REDE DE HOSPITAIS DO MUNICIPIO		6.789.420,86	6.789.420,86
10.302.0123.2621.0009	MANUTENCAO DA REDE DE HOSPITAIS DO MUNICIPIO		7.114.389,49	7.114.389,49
10.302.0124.0000.0000	ATENCAO TERCIARIA A SAUDE		141421071,08	141421071,08
10.302.0124.1366.0000	CONSTRUCAO DE UM ANEXO PARA EMERGENCIA DO IJF		219.900,00	219.900,00
10.302.0124.1366.0003	CONSTRUCAO DE UM ANEXO PARA EMERGENCIA DO IJF		219.900,00	219.900,00
10.302.0124.1645.0000	AQUISICAO DE EQUIPAMENTOS, MOBILIARIOS E VEICULOS - HMDZAN		73.799,91	73.799,91
10.302.0124.1645.0001	AMPLIACAO, REFORMA E EQUIPAMENTO DO HOSPITAL E MATERNIDADE DRA ZILDA ARNS NEUMANN		73.799,91	73.799,91
10.302.0124.1648.0000	AMPLIACAO, REFORMA E AQUISICAO DE EQUIPAMENTOS		9.086.526,63	9.086.526,63
10.302.0124.1648.0001	AMPLIACAO, REFORMA E AQUISICAO DE EQUIPAMENTOS		9.071.526,64	9.071.526,64
10.302.0124.1648.0002	AQUISICAO DE EQUIPAMENTOS ODONTOLOGICOS PARA O INSTITUTO DR. JOSE FROTA - IJF - EP/LOM		14.999,99	14.999,99
10.302.0124.2470.0000	ASSISTENCIA HOSPITALAR DE URGENCIA E EMERGENCIA		105.702.338,90	105.702.338,90
10.302.0124.2470.0001	ASSISTENCIA HOSPITALAR DE URGENCIA E EMERGENCIA		105.702.338,90	105.702.338,90
10.302.0124.2545.0000	MANUTENCAO DO HOSPITAL E MATERNIDADE DRA ZILDA ARNS NEUMANN		24.573.042,13	24.573.042,13
10.302.0124.2545.0001	MANUTENCAO DO HOSPITAL E MATERNIDADE DRA ZILDA ARNS NEUMANN		24.573.042,13	24.573.042,13
10.302.0124.2875.0000	AQUISICAO DE ORTESE/PROTESE E MATERIAL ESPECIALIZADO HOSPITALAR		1.765.463,51	1.765.463,51
10.302.0124.2875.0001	AQUISICAO DE ORTESE/PROTESE E MATERIAL ESPECIALIZADO HOSPITALAR		1.765.463,51	1.765.463,51
10.302.0125.0000.0000	REGULACAO, CONTROLE, AVALIACAO E AUDITORIA		2.931.899,70	2.931.899,70
10.302.0125.2543.0000	FORTALECIMENTO DAS ACOES DE REGULACAO, CONTROLE, AVALIACAO E AUDITORIA		2.931.899,70	2.931.899,70
10.302.0125.2543.0001	FORTALECIMENTO DAS ACOES DE REGULACAO, CONTROLE, AVALIACAO E AUDITORIA		2.931.899,70	2.931.899,70
10.302.0206.0000.0000	PROGRAMA DE FORTALECIMENTO DE INCLUSAO SOCIAL E REDES DE ATENCAO - PROREDES		2.351.214,96	2.351.214,96



PREFEITURA MUNICIPAL DE FORTALEZA

EXERCÍCIO DE 2019

ANEXO 8

ORÇAMENTO GERAL

DEMONSTRATIVO DAS DESPESAS POR FUNÇÃO, SUBFUNÇÃO, PROGRAMA, PROJETOS E ATIVIDADES

PROGRAMA DE TRABALHO

CÓDIGO	ESPECIFICAÇÃO	ORDINÁRIO	VINCULADO	TOTAL
10.302.0206.1023.0000	DESENVOLVIMENTO INSTITUCIONAL DA SECRETARIA MUNICIPAL DA SAUDE - PROREDES		2.351.214,96	2.351.214,96
10.302.0206.1023.0002	DESENVOLVIMENTO INSTITUCIONAL DA SECRETARIA MUNICIPAL DA SAUDE - PROREDES		2.351.214,96	2.351.214,96
10.303.0000.0000.0000	SUPORTE PROFILATICO E TERAPEUTICO		27.654.611,36	27.654.611,36
10.303.0127.0000.0000	ASSISTENCIA FARMACEUTICA		27.654.611,36	27.654.611,36
10.303.0127.2518.0000	GESTAO E MANUTENCAO DA ASSISTENCIA FARMACEUTICA		27.654.611,36	27.654.611,36
10.303.0127.2518.0001	GESTAO E MANUTENCAO DA ASSISTENCIA FARMACEUTICA		27.654.611,36	27.654.611,36
10.304.0000.0000.0000	VIGILANCIA SANITARIA		57.611.103,64	57.611.103,64
10.304.0128.0000.0000	VIGILANCIA A SAUDE		57.611.103,64	57.611.103,64
10.304.0128.2086.0000	PROMOVER A DEFESA SANITARIA ANIMAL		159.265,45	159.265,45
10.304.0128.2086.0001	PROMOVER A DEFESA SANITARIA ANIMAL		159.265,45	159.265,45
10.304.0128.2195.0000	REMUNERACAO DE PESSOAL ATIVO DO MUNICIPIO E ENCARGOS SOCIAIS		40.955.492,78	40.955.492,78
10.304.0128.2195.0029	REMUNERACAO DE PESSOAL ATIVO DO MUNICIPIO E ENCARGOS SOCIAIS - VIGILANCIA		40.955.492,78	40.955.492,78
10.304.0128.2239.0000	GESTAO E MANUTENCAO DAS POLITICAS DE VIGILANCIA EM SAUDE		16.496.345,41	16.496.345,41
10.304.0128.2239.0001	MANUTENCAO DAS POLITICAS DE VIGILANCIA EM SAUDE - SANITARIA		7.312.951,91	7.312.951,91
10.304.0128.2239.0002	MANUTENCAO DAS POLITICAS DE VIGILANCIA EM SAUDE - EPIDEMIOLOGICA		103.611,41	103.611,41
10.304.0128.2239.0003	MANUTENCAO DAS POLITICAS DE VIGILANCIA EM SAUDE - AMBIENTAL		1.665.118,38	1.665.118,38
10.304.0128.2239.0004	MANUTENCAO DAS POLITICAS DE VIGILANCIA EM SAUDE - ZOOSES		1.038.198,13	1.038.198,13
10.304.0128.2239.0005	MANUTENCAO DAS POLITICAS DE VIGILANCIA EM SAUDE - VETORES		6.376.465,58	6.376.465,58
10.305.0000.0000.0000	VIGILANCIA EPIDEMIOLOGICA		2.170.518,38	2.170.518,38
10.305.0128.0000.0000	VIGILANCIA A SAUDE		2.170.518,38	2.170.518,38
10.305.0128.2044.0000	GESTAO E MANUTENCAO DA REDE DE ATENCAO AS CONDICoes CRONICAS		2.170.518,38	2.170.518,38
10.305.0128.2044.0001	GESTAO E MANUTENCAO DA REDE DE ATENCAO AS CONDICoes CRONICAS		2.170.518,38	2.170.518,38
10.4510000.0000.0000	INFRA-ESTRUTURA URBANA		13.652.010,36	13.652.010,36
10.4510206.0000.0000	PROGRAMA DE FORTALECIMENTO DE INCLUSAO SOCIAL E REDES DE ATENCAO - PROREDES		13.652.010,36	13.652.010,36
10.4510206.1445.0000	CONSTRUCAO DE EQUIPAMENTOS DE SAUDE		13.652.010,36	13.652.010,36
10.4510206.1445.0002	CONSTRUCAO DE EQUIPAMENTOS DE SAUDE		13.652.010,36	13.652.010,36



PREFEITURA MUNICIPAL DE FORTALEZA

EXERCÍCIO DE 2019

ANEXO 8

ORÇAMENTO GERAL

DEMONSTRATIVO DAS DESPESAS POR FUNÇÃO, SUBFUNÇÃO, PROGRAMA, PROJETOS E ATIVIDADES

PROGRAMA DE TRABALHO

CÓDIGO	ESPECIFICAÇÃO	ORDINÁRIO	VINCULADO	TOTAL
10.846.0000.0000.0000	OUTROS ENCARGOS ESPECIAIS		8.104.504,11	8.104.504,11
10.846.0012.0000.0000	ENCARGOS GERAIS DO MUNICIPIO		8.104.504,11	8.104.504,11
10.846.0012.2348.0000	CUMPRIMENTO DE SENTENCAS JUDICIAIS		8.104.504,11	8.104.504,11
10.846.0012.2348.0002	CUMPRIMENTO DE SENTENCAS JUDICIAIS		8.104.504,11	8.104.504,11
11.000.0000.0000.0000	TRABALHO	14.631,48	2.935.044,13	2.949.675,61
11.333.0000.0000.0000	EMPREGABILIDADE	14.631,48	2.935.044,13	2.949.675,61
11.333.0001.0000.0000	GESTAO E MANUTENCAO	244,00	8.394,46	8.638,46
11.333.0001.2016.0000	MANUTENCAO E FUNCIONAMENTO ADMINISTRATIVO	244,00	8.394,46	8.638,46
11.333.0001.2016.0028	MANUTENCAO E FUNCIONAMENTO ADMINISTRATIVO	244,00	8.394,46	8.638,46
11.333.0026.0000.0000	EMPREENDEDORISMO E SUSTENTABILIDADE DE NEGOCIOS	3.327,08	1.499.683,99	1.503.011,07
11.333.0026.1173.0000	ATENDIMENTO AO MICROEMPREENDEDOR INDIVIDUAL, AS MICROEMPRESAS E EMPRESAS DE PEQUENO PORTE	3.327,08	997.119,22	1.000.446,30
11.333.0026.1173.0001	ATENDIMENTO AO MICROEMPREENDEDOR INDIVIDUAL, AS MICROEMPRESAS E EMPRESAS DE PEQUENO PORTE	3.327,08	268.762,92	272.090,00
11.333.0026.1173.0002	ATENDIMENTO AO MICROEMPREENDEDOR INDIVIDUAL, AS MICROEMPRESAS E EMPRESAS DE PEQUENO PORTE		728.356,30	728.356,30
11.333.0026.1502.0000	PROMOCAO E INCENTIVO AOS NEGOCIOS LOCAIS		166.999,00	166.999,00
11.333.0026.1502.0001	PROMOCAO E INCENTIVO AOS NEGOCIOS LOCAIS		166.999,00	166.999,00
11.333.0026.2126.0000	MANUTENCAO DE EQUIPAMENTO DE APOIO AO DESENVOLVIMENTO ECONOMICO		335.565,77	335.565,77
11.333.0026.2126.0001	MANUTENCAO DE EQUIPAMENTO DE APOIO AO DESENVOLVIMENTO ECONOMICO		335.565,77	335.565,77
11.333.0152.0000.0000	TRABALHO, QUALIFICACAO PROFISSIONAL, EMPREGO E RENDA	11.060,40	446.987,69	458.048,09
11.333.0152.1394.0000	PROMOCAO E FORTALECIMENTO A QUALIFICACAO PROFISSIONAL	2.486,68	102.990,69	105.477,37
11.333.0152.1394.0001	PROMOCAO E FORTALECIMENTO A QUALIFICACAO PROFISSIONAL	2.486,68	102.990,69	105.477,37
11.333.0152.1856.0000	INSERCAO E ARTICULACAO PARA O MERCADO DE TRABALHO	8.573,72	343.997,00	352.570,72
11.333.0152.1856.0001	INSERCAO E ARTICULACAO PARA O MERCADO DE TRABALHO	8.573,72	343.997,00	352.570,72
11.333.0196.0000.0000	DESENVOLVIMENTO DE AMBIENTES DE INOVACAO - PARQFOR		979.977,99	979.977,99
11.333.0196.1200.0000	IMPLANTACAO DE INCUBADORAS, EMPRESAS E PARQUES TECNOLOGICOS		979.977,99	979.977,99
11.333.0196.1200.0001	IMPLANTACAO DE INCUBADORAS, EMPRESAS E PARQUES TECNOLOGICOS		979.977,99	979.977,99
12.000.0000.0000.0000	EDUCACAO		1.676.963.229,74	1.676.963.229,74
12.122.0000.0000.0000	ADMINISTRACAO GERAL		96.157.210,40	96.157.210,40



PREFEITURA MUNICIPAL DE FORTALEZA

EXERCÍCIO DE 2019

ANEXO 8

ORÇAMENTO GERAL

DEMONSTRATIVO DAS DESPESAS POR FUNÇÃO, SUBFUNÇÃO, PROGRAMA, PROJETOS E ATIVIDADES

PROGRAMA DE TRABALHO

CÓDIGO	ESPECIFICAÇÃO	ORDINÁRIO	VINCULADO	TOTAL
12.122.0001.0000.0000	GESTAO E MANUTENCAO		96.157.210,40	96.157.210,40
12.122.0001.2120.0000	MANUTENCAO DO CONSELHO MUNICIPAL DE EDUCACAO BASICA		8.556,30	8.556,30
12.122.0001.2120.0001	MANUTENCAO DO CONSELHO MUNICIPAL DE EDUCACAO BASICA		8.556,30	8.556,30
12.122.0001.2195.0000	REM UNERACAO DE PESSOAL ATIVO DO MUNICIPIO E ENCARGOS SOCIAIS		96.148.654,10	96.148.654,10
12.122.0001.2195.0023	REM UNERACAO DE PESSOAL ATIVO DO MUNICIPIO E ENCARGOS SOCIAIS		96.148.654,10	96.148.654,10
12.126.0000.0000.0000	TECNOLOGIA DA INFORMACAO		458.040,00	458.040,00
12.126.0001.0000.0000	GESTAO E MANUTENCAO		458.040,00	458.040,00
12.126.0001.1005.0000	AQUISICAO E IMPLANTACAO DE PRODUTOS E SERVICOS DE TI		458.040,00	458.040,00
12.126.0001.1005.0018	AQUISICAO E IMPLANTACAO DE PRODUTOS E SERVICOS DE TI		458.040,00	458.040,00
12.361.0000.0000.0000	ENSINO FUNDAMENTAL		1.175.364.511,50	1.175.364.511,50
12.361.0042.0000.0000	DESENVOLVIMENTO DO ENSINO FUNDAMENTAL		1.137.957.271,93	1.137.957.271,93
12.361.0042.2124.0000	MANUTENCAO E QUALIFICACAO DO ENSINO FUNDAMENTAL		1.614.19.591,13	1.614.19.591,13
12.361.0042.2124.0001	MANUTENCAO E QUALIFICACAO DO ENSINO FUNDAMENTAL		1.614.19.591,13	1.614.19.591,13
12.361.0042.2195.0000	REM UNERACAO DE PESSOAL ATIVO DO MUNICIPIO E ENCARGOS SOCIAIS		967.759.921,55	967.759.921,55
12.361.0042.2195.0024	REM UNERACAO DE PESSOAL ATIVO DO MUNICIPIO E ENCARGOS SOCIAIS		967.759.921,55	967.759.921,55
12.361.0042.2792.0000	MANUTENCAO E REPAROS DE EQUIPAMENTOS ESCOLARES		8.777.759,25	8.777.759,25
12.361.0042.2792.0001	MANUTENCAO E REPAROS DE EQUIPAMENTOS ESCOLARES		8.777.759,25	8.777.759,25
12.361.0193.0000.0000	DESENVOLVIMENTO DA POLITICA DE EDUCACAO EM TEMPO INTEGRAL		37.407.239,57	37.407.239,57
12.361.0193.1255.0000	CONSTRUCAO DE ESCOLAS EM TEMPO INTEGRAL		14.377.873,96	14.377.873,96
12.361.0193.1255.0001	CONSTRUCAO DE ESCOLAS EM TEMPO INTEGRAL - SR I		131.344,02	131.344,02
12.361.0193.1255.0005	CONSTRUCAO DE ESCOLAS EM TEMPO INTEGRAL - SR V		5.701.962,15	5.701.962,15
12.361.0193.1255.0006	CONSTRUCAO DE ESCOLAS EM TEMPO INTEGRAL - SR VI		2.090.220,80	2.090.220,80
12.361.0193.1255.0007	CONSTRUCAO DE ESCOLAS EM TEMPO INTEGRAL		6.454.346,99	6.454.346,99
12.361.0193.1256.0000	ADEQUACAO DE ESCOLAS PARA TEMPO INTEGRAL		8.991.042,54	8.991.042,54
12.361.0193.1256.0001	ADEQUACAO DE ESCOLAS PARA TEMPO INTEGRAL - SR I		531.749,14	531.749,14
12.361.0193.1256.0002	ADEQUACAO DE ESCOLAS PARA TEMPO INTEGRAL - SR III		212.591,78	212.591,78
12.361.0193.1256.0003	ADEQUACAO DE ESCOLAS PARA TEMPO INTEGRAL - SR V		557.280,54	557.280,54



PREFEITURA MUNICIPAL DE FORTALEZA

EXERCÍCIO DE 2019

ANEXO 8

ORÇAMENTO GERAL

DEMONSTRATIVO DAS DESPESAS POR FUNÇÃO, SUBFUNÇÃO, PROGRAMA, PROJETOS E ATIVIDADES

PROGRAMA DE TRABALHO

CÓDIGO	ESPECIFICAÇÃO	ORDINÁRIO	VINCULADO	TOTAL
12.3610193.1256.0004	ADEQUACAO DE ESCOLAS PARA TEMPO INTEGRAL - MUNICIPIO		3.975.640,09	3.975.640,09
12.3610193.1256.0005	ADEQUACAO DE ESCOLAS PARA TEMPO INTEGRAL		3.713.780,99	3.713.780,99
12.3610193.2109.0000	MANUTENCAO DA POLITICA DE EDUCACAO INTEGRAL, EM TEMPO INTEGRAL		14.038.323,07	14.038.323,07
12.3610193.2109.0001	MANUTENCAO DA POLITICA DE EDUCACAO INTEGRAL, EM TEMPO INTEGRAL		14.038.323,07	14.038.323,07
12.362.0000.0000.0000	ENSINO MEDIO		381.536,00	381.536,00
12.362.0064.0000.0000	FORTALEZA INCLUSIVA		381.536,00	381.536,00
12.362.0064.1820.0000	REALIZACAO DE SELECAO DE NOVOS ESTUDANTES PARA O CENTRO DE LINGUAS		381.536,00	381.536,00
12.362.0064.1820.0001	REALIZACAO DE SELECAO DE NOVOS ESTUDANTES PARA O CENTRO DE LINGUAS		381.536,00	381.536,00
12.363.0000.0000.0000	ENSINO PROFISSIONAL		6.474,00	6.474,00
12.363.0064.0000.0000	FORTALEZA INCLUSIVA		6.474,00	6.474,00
12.363.0064.1482.0000	REALIZACAO DE CURSOS E EXTENSOES EM LINGUAS		6.474,00	6.474,00
12.363.0064.1482.0001	REALIZACAO DE CURSOS E EXTENSOES EM LINGUAS		6.474,00	6.474,00
12.364.0000.0000.0000	ENSINO SUPERIOR		16.521,78	16.521,78
12.364.0105.0000.0000	MELHORIA DA QUALIDADE DA EDUCACAO BASICA		16.521,78	16.521,78
12.364.0105.2063.0000	FORMACAO INICIAL E CONTINUADA EM REGIME SEMIPRESENCIAL		16.521,78	16.521,78
12.364.0105.2063.0001	FORMACAO INICIAL E CONTINUADA EM REGIME SEMIPRESENCIAL		16.521,78	16.521,78
12.365.0000.0000.0000	EDUCACAO INFANTIL		222.050.042,24	222.050.042,24
12.365.0052.0000.0000	DESENVOLVIMENTO DA EDUCACAO INFANTIL		222.050.042,24	222.050.042,24
12.365.0052.1229.0000	CONSTRUCAO DE CENTROS DE EDUCACAO INFANTIL		17.042.709,58	17.042.709,58
12.365.0052.1229.0001	CONSTRUCAO DE CENTROS DE EDUCACAO INFANTIL - SER II		191.706,51	191.706,51
12.365.0052.1229.0002	CONSTRUCAO DE CENTROS DE EDUCACAO INFANTIL - SER V		3.475.781,05	3.475.781,05
12.365.0052.1229.0003	CONSTRUCAO DE CENTROS DE EDUCACAO INFANTIL - VI		3.736.736,77	3.736.736,77
12.365.0052.1229.0004	CONSTRUCAO DE CENTROS DE EDUCACAO INFANTIL		338.024,69	338.024,69
12.365.0052.1229.0005	CONSTRUCAO DE CENTROS DE EDUCACAO INFANTIL - I		1.145.018,12	1.145.018,12
12.365.0052.1229.0006	CONSTRUCAO DE CENTROS DE EDUCACAO INFANTIL - SER III		1.161.441,75	1.161.441,75
12.365.0052.1229.0008	CONSTRUCAO DE CRECHE NO BONSUCESSO - SER III - EP/LOM		6.994.000,69	6.994.000,69
12.365.0052.1252.0000	REFORMA E AMPLIACAO DE CENTROS DE EDUCACAO INFANTIL		849.324,25	849.324,25

PREFEITURA MUNICIPAL DE FORTALEZA

EXERCÍCIO DE 2019

ANEXO 8

ORÇAMENTO GERAL

DEMONSTRATIVO DAS DESPESAS POR FUNÇÃO, SUBFUNÇÃO, PROGRAMA, PROJETOS E ATIVIDADES

PROGRAMA DE TRABALHO

CÓDIGO	ESPECIFICAÇÃO	ORDINÁRIO	VINCULADO	TOTAL
12.365.0052.1252.0003	REFORMA E AMPLIACAO DE CENTROS DE EDUCACAO INFANTIL - SR III		386.860,55	386.860,55
12.365.0052.1252.0004	REFORMA E AMPLIACAO DE CENTROS DE EDUCACAO INFANTIL - SR V		20.972,32	20.972,32
12.365.0052.1252.0005	REFORMA E AMPLIACAO DE CENTROS DE EDUCACAO INFANTIL - SR VI		384.679,07	384.679,07
12.365.0052.1252.0006	REFORMA E AMPLIACAO DE CENTROS DE EDUCACAO INFANTIL		56.812,31	56.812,31
12.365.0052.2113.0000	GERENCIAMENTO E MANUTENCAO DAS POLITICAS DE EDUCACAO INFANTIL		51595.979,86	51595.979,86
12.365.0052.2113.0001	GERENCIAMENTO E MANUTENCAO DAS POLITICAS DE EDUCACAO INFANTIL		51595.979,86	51595.979,86
12.365.0052.2134.0000	GARANTIA DE ALIMENTACAO ESCOLAR - PRE-ESCOLAR - PNAEP		3.038.066,41	3.038.066,41
12.365.0052.2134.0001	GARANTIA DE ALIMENTACAO ESCOLAR - PRE-ESCOLAR - PNAEP		3.038.066,41	3.038.066,41
12.365.0052.2137.0000	GARANTIA DE ALIMENTACAO ESCOLAR CRECHE - PNAEC		5.120.695,65	5.120.695,65
12.365.0052.2137.0001	GARANTIA DE ALIMENTACAO ESCOLAR CRECHE - PNAEC		5.120.695,65	5.120.695,65
12.365.0052.2195.0000	REM UNERACAO DE PESSOAL ATIVO DO MUNICIPIO E ENCARGOS SOCIAIS		104.777.093,07	104.777.093,07
12.365.0052.2195.0025	REM UNERACAO DE PESSOAL ATIVO DO MUNICIPIO E ENCARGOS SOCIAIS		104.777.093,07	104.777.093,07
12.365.0052.2794.0000	MANUTENCAO E REPAROS DE CENTROS DE EDUCACAO INFANTIL		1319.600,74	1319.600,74
12.365.0052.2794.0001	MANUTENCAO E REPAROS DE CENTROS DE EDUCACAO INFANTIL		1319.600,74	1319.600,74
12.365.0052.2795.0000	APOIO A INSTITUICOES CONVENIADAS DE ATENDIMENTO A CRIANCAS DE 1A 3 ANOS - CRECHES		38.306.572,68	38.306.572,68
12.365.0052.2795.0001	APOIO A INSTITUICOES CONVENIADAS DE ATENDIMENTO A CRIANCAS DE 1A 3 ANOS - CRECHES		5.397.529,80	5.397.529,80
12.365.0052.2795.0002	APOIO A INSTITUICOES CONVENIADAS DE ATENDIMENTO A CRIANCAS DE 1A 3 ANOS - CRECHES - SR II		1841461,73	1841461,73
12.365.0052.2795.0003	APOIO A INSTITUICOES CONVENIADAS DE ATENDIMENTO A CRIANCAS DE 1A 3 ANOS - CRECHES		6.028.852,02	6.028.852,02
12.365.0052.2795.0004	APOIO A INSTITUICOES CONVENIADAS DE ATENDIMENTO A CRIANCAS DE 1A 3 ANOS - CRECHES - SR IV		697.989,47	697.989,47
12.365.0052.2795.0005	APOIO A INSTITUICOES CONVENIADAS DE ATENDIMENTO A CRIANCAS DE 1A 3 ANOS - CRECHES		12.912.374,67	12.912.374,67
12.365.0052.2795.0006	APOIO A INSTITUICOES CONVENIADAS DE ATENDIMENTO A CRIANCAS DE 1A 3 ANOS - CRECHES - VI		11428.364,99	11428.364,99
12.366.0000.0000.0000	EDUCACAO DE JOVENS E ADULTOS		9.962.366,10	9.962.366,10
12.366.0043.0000.0000	EDUCACAO DE JOVENS E ADULTOS		9.962.366,10	9.962.366,10
12.366.0043.2138.0000	GARANTIA DE ALIMENTACAO ESCOLAR - EJA		792.280,53	792.280,53
12.366.0043.2138.0001	GARANTIA DE ALIMENTACAO ESCOLAR - EJA		792.280,53	792.280,53
12.366.0043.2157.0000	MANUTENCAO DA EDUCACAO DE JOVENS E ADULTOS		9.170.085,57	9.170.085,57
12.366.0043.2157.0001	MANUTENCAO DA EDUCACAO DE JOVENS E ADULTOS		9.170.085,57	9.170.085,57



PREFEITURA MUNICIPAL DE FORTALEZA

EXERCÍCIO DE 2019

ANEXO 8

ORÇAMENTO GERAL

DEMONSTRATIVO DAS DESPESAS POR FUNÇÃO, SUBFUNÇÃO, PROGRAMA, PROJETOS E ATIVIDADES

PROGRAMA DE TRABALHO

CÓDIGO	ESPECIFICAÇÃO	ORDINÁRIO	VINCULADO	TOTAL
12.368.0000.0000.0000	EDUCACAO BASICA		153.317.996,72	153.317.996,72
12.368.0042.0000.0000	DESENVOLVIMENTO DO ENSINO FUNDAMENTAL		30.780.137,15	30.780.137,15
12.368.0042.1129.0000	IMPLANTACAO DE INFRAESTRUTURA ESPORTIVA NAS ESCOLAS		2.056.495,09	2.056.495,09
12.368.0042.1129.0001	IMPLANTACAO DE INFRAESTRUTURA ESPORTIVA NAS ESCOLAS - SR I		209.285,71	209.285,71
12.368.0042.1129.0005	IMPLANTACAO DE INFRAESTRUTURA ESPORTIVA NAS ESCOLAS - SR V		559.215,57	559.215,57
12.368.0042.1129.0006	IMPLANTACAO DE INFRAESTRUTURA ESPORTIVA NAS ESCOLAS - SR VI		750.082,55	750.082,55
12.368.0042.1129.0008	IMPLANTACAO DE INFRAESTRUTURA ESPORTIVA NAS ESCOLAS		537.911,26	537.911,26
12.368.0042.1226.0000	REFORMA E AMPLIACAO DE UNIDADES ESCOLARES - ENSINO FUNDAMENTAL		6.635.416,91	6.635.416,91
12.368.0042.1226.0001	REFORMA E AMPLIACAO DE UNIDADES ESCOLARES - ENSINO FUNDAMENTAL - SR I		814.090,03	814.090,03
12.368.0042.1226.0002	REFORMA E AMPLIACAO DE UNIDADES ESCOLARES - ENSINO FUNDAMENTAL - SR II		1423.189,44	1423.189,44
12.368.0042.1226.0003	REFORMA E AMPLIACAO DE UNIDADES ESCOLARES - ENSINO FUNDAMENTAL - SR III		204.490,93	204.490,93
12.368.0042.1226.0004	REFORMA E AMPLIACAO DE UNIDADES ESCOLARES - ENSINO FUNDAMENTAL - SR IV		251.399,69	251.399,69
12.368.0042.1226.0005	REFORMA E AMPLIACAO DE UNIDADES ESCOLARES - ENSINO FUNDAMENTAL - SR V		1554.634,37	1554.634,37
12.368.0042.1226.0006	REFORMA E AMPLIACAO DE UNIDADES ESCOLARES - ENSINO FUNDAMENTAL - SR VI		1017.574,65	1017.574,65
12.368.0042.1226.0007	REFORMA E AMPLIACAO DE UNIDADES ESCOLARES - ENSINO FUNDAMENTAL		1370.037,80	1370.037,80
12.368.0042.2135.0000	GARANTIA DE ALIMENTACAO ESCOLAR - ENSINO FUNDAMENTAL - PNAEF		20.674.613,61	20.674.613,61
12.368.0042.2135.0001	GARANTIA DE ALIMENTACAO ESCOLAR - ENSINO FUNDAMENTAL - PNAEF		20.674.613,61	20.674.613,61
12.368.0042.2136.0000	GARANTIA DE ALIMENTACAO ESCOLAR ENSINO FUNDAMENTAL - MAIS EDUCACAO		1413.611,54	1413.611,54
12.368.0042.2136.0001	GARANTIA DE ALIMENTACAO ESCOLAR ENSINO FUNDAMENTAL - MAIS EDUCACAO		1413.611,54	1413.611,54
12.368.0105.0000.0000	MELHORIA DA QUALIDADE DA EDUCACAO BASICA		122.537.859,57	122.537.859,57
12.368.0105.1130.0000	AQUISICAO DE IMOVEIS PARA IMPLANTACAO DE UNIDADES ESCOLARES		1540.000,00	1540.000,00
12.368.0105.1130.0001	AQUISICAO DE IMOVEIS PARA IMPLANTACAO DE UNIDADES ESCOLARES		1540.000,00	1540.000,00
12.368.0105.1523.0000	DESENVOLVIMENTO DO PROGRAMA DE SEGURANCA ESCOLAR		6.927,10	6.927,10
12.368.0105.1523.0001	DESENVOLVIMENTO DO PROGRAMA DE SEGURANCA ESCOLAR		6.927,10	6.927,10
12.368.0105.2115.0000	DESENVOLVIMENTO DAS POLITICAS DE ESPORTE E ARTE NAS ESCOLAS		260.000,00	260.000,00
12.368.0105.2115.0001	DESENVOLVIMENTO DAS POLITICAS DE ESPORTE E ARTE NAS ESCOLAS		260.000,00	260.000,00



PREFEITURA MUNICIPAL DE FORTALEZA

EXERCÍCIO DE 2019

ANEXO 8

ORÇAMENTO GERAL

DEMONSTRATIVO DAS DESPESAS POR FUNÇÃO, SUBFUNÇÃO, PROGRAMA, PROJETOS E ATIVIDADES

PROGRAMA DE TRABALHO

CÓDIGO	ESPECIFICAÇÃO	ORDINÁRIO	VINCULADO	TOTAL
12.368.0105.2122.0000	TRANSPORTE ESCOLAR		8.182.308,31	8.182.308,31
12.368.0105.2122.0001	TRANSPORTE ESCOLAR		8.182.308,31	8.182.308,31
12.368.0105.2130.0000	CENTRO DE FORMACAO, ASSISTENCIA E VALORIZACAO DO MAGISTERIO DE FORTALEZA - CEMAF		1.335.177,23	1.335.177,23
12.368.0105.2130.0001	CENTRO DE FORMACAO, ASSISTENCIA E VALORIZACAO DO MAGISTERIO DE FORTALEZA - CEMAF		1.335.177,23	1.335.177,23
12.368.0105.2131.0000	MANUTENCAO DAS ESCOLAS PELO PROGRAMA DE MANUTENCAO E DESENVOLVIMENTO DO ENSINO - PMDE		20.507.023,37	20.507.023,37
12.368.0105.2131.0001	MANUTENCAO DAS ESCOLAS PELO PROGRAMA DE MANUTENCAO E DESENVOLVIMENTO DO ENSINO - PMDE		20.507.023,37	20.507.023,37
12.368.0105.2139.0000	GARANTIA DE ALIMENTACAO ESCOLAR - AEE		422.273,26	422.273,26
12.368.0105.2139.0001	GARANTIA DE ALIMENTACAO ESCOLAR - AEE		422.273,26	422.273,26
12.368.0105.2160.0000	DESENVOLVIMENTO E AMPLIACAO DO PROGRAMA ESCOLA MUNICIPAL COM EXCELENCIA E DESEMPENHO -PMED		3.458.410,00	3.458.410,00
12.368.0105.2160.0001	DESENVOLVIMENTO E AMPLIACAO DO PROGRAMA ESCOLA MUNICIPAL COM EXCELENCIA E DESEMPENHO -PMED		3.458.410,00	3.458.410,00
12.368.0105.2161.0000	AQUISICAO E DISTRIBUICAO DO FARDAMENTO ESCOLAR		10.531.815,96	10.531.815,96
12.368.0105.2161.0001	AQUISICAO E DISTRIBUICAO DO FARDAMENTO ESCOLAR		10.531.815,96	10.531.815,96
12.368.0105.2162.0000	AQUISICAO E DISTRIBUICAO DE CARTEIRA DE ESTUDANTE PARA ALUNOS DA REDE MUNICIPAL		2.245.813,55	2.245.813,55
12.368.0105.2162.0001	AQUISICAO E DISTRIBUICAO DE CARTEIRA DE ESTUDANTE PARA ALUNOS DA REDE MUNICIPAL		2.245.813,55	2.245.813,55
12.368.0105.2881.0000	DESENVOLVIMENTO DA GESTAO ESCOLAR		74.048.110,79	74.048.110,79
12.368.0105.2881.0001	DESENVOLVIMENTO DA GESTAO ESCOLAR		74.048.110,79	74.048.110,79
12.451.0000.0000.0000	INFRA-ESTRUTURA URBANA		19.161.379,19	19.161.379,19
12.451.0208.0000.0000	PROGRAMA DE INFRAESTRUTURA EM EDUCACAO E SANEAMENTO - PROINFRA		19.161.379,19	19.161.379,19
12.451.0208.1453.0000	CONSTRUCAO DE EQUIPAMENTOS DE EDUCACAO		19.161.379,19	19.161.379,19
12.451.0208.1453.0001	CONSTRUCAO DE EQUIPAMENTOS DE EDUCACAO		19.161.379,19	19.161.379,19
12.846.0000.0000.0000	OUTROS ENCARGOS ESPECIAIS		87.151,81	87.151,81
12.846.0012.0000.0000	ENCARGOS GERAIS DO MUNICIPIO		87.151,81	87.151,81
12.846.0012.0017.0000	CONTRIBUICAO PARA FORMACAO DO PASEP		87.151,81	87.151,81
12.846.0012.0017.0003	CONTRIBUICAO PARA FORMACAO DO PASEP		87.151,81	87.151,81
13.000.0000.0000.0000	CULTURA	64.147,11	72.245.796,23	72.309.943,34
13.122.0000.0000.0000	ADMINISTRACAO GERAL	168,32	40.134.818,34	40.134.986,66
13.122.0001.0000.0000	GESTAO E MANUTENCAO	168,32	6.497.914,26	6.498.082,58



PREFEITURA MUNICIPAL DE FORTALEZA

EXERCÍCIO DE 2019

ANEXO 8

ORÇAMENTO GERAL

DEMONSTRATIVO DAS DESPESAS POR FUNÇÃO, SUBFUNÇÃO, PROGRAMA, PROJETOS E ATIVIDADES

PROGRAMA DE TRABALHO

CÓDIGO	ESPECIFICAÇÃO	ORDINÁRIO	VINCULADO	TOTAL
13.122.0001.1122.0000	REFORMA E RECUPERACAO DE IMOVEIS PUBLICOS		109.352,78	109.352,78
13.122.0001.1122.0004	REFORMA E RECUPERACAO DE IMOVEIS PUBLICOS		109.352,78	109.352,78
13.122.0001.1796.0000	AQUISICAO DE EQUIPAMENTOS, MOBILIARIOS E VEICULOS		33.684,62	33.684,62
13.122.0001.1796.0028	AQUISICAO DE EQUIPAMENTOS, MOBILIARIOS E VEICULOS		33.684,62	33.684,62
13.122.0001.12016.0000	MANUTENCAO E FUNCIONAMENTO ADMINISTRATIVO	168,32	667.454,17	667.622,49
13.122.0001.12016.0037	MANUTENCAO E FUNCIONAMENTO ADMINISTRATIVO	168,32	667.454,17	667.622,49
13.122.0001.2195.0000	REMUNERACAO DE PESSOAL ATIVO DO MUNICIPIO E ENCARGOS SOCIAIS		5.687.422,69	5.687.422,69
13.122.0001.2195.0038	REMUNERACAO DE PESSOAL ATIVO DO MUNICIPIO E ENCARGOS SOCIAIS		5.687.422,69	5.687.422,69
13.122.0153.0000.0000	MODERNIZACAO DA GESTAO DE RECURSOS LOGISTICOS E SERVICOS COMPARTILHADOS		5.838.908,36	5.838.908,36
13.122.0153.2163.0000	GESTAO DA TERCEIRIZACAO CORPORATIVA DA PMF		5.838.908,36	5.838.908,36
13.122.0153.2163.0003	GESTAO DA TERCEIRIZACAO CORPORATIVA DA PMF		5.838.908,36	5.838.908,36
13.122.0177.0000.0000	GESTAO DE EVENTOS GOVERNAMENTAIS		27.797.995,72	27.797.995,72
13.122.0177.2995.0000	REALIZACAO, COORDENACAO E MOBILIZACAO DE EVENTOS GOVERNAMENTAIS		15.838.191,24	15.838.191,24
13.122.0177.2995.0002	EVENTOS COMEMORATIVOS E CULTURAIS		15.838.191,24	15.838.191,24
13.122.0177.2997.0000	APOIAR EVENTOS CULTURAIS DIVERSOS		11.959.804,48	11.959.804,48
13.122.0177.2997.0001	APOIAR EVENTOS CULTURAIS DIVERSOS		11.959.804,48	11.959.804,48
13.126.0000.0000.0000	TECNOLOGIA DA INFORMACAO		2.150,80	2.150,80
13.126.0001.0000.0000	GESTAO E MANUTENCAO		2.150,80	2.150,80
13.126.0001.1005.0000	AQUISICAO E IMPLANTACAO DE PRODUTOS E SERVICOS DE TI		2.150,80	2.150,80
13.126.0001.1005.0027	AQUISICAO E IMPLANTACAO DE PRODUTOS E SERVICOS DE TI		2.150,80	2.150,80
13.243.0000.0000.0000	ASSISTENCIA A CRIANCA E AO ADOLESCENTE		4.025.154,37	4.025.154,37
13.243.0200.0000.0000	PROMOCAO DA FORMACAO PARA O PATRIMONIO, A CULTURA E AS ARTES		4.025.154,37	4.025.154,37
13.243.0200.2095.0000	REALIZACAO DE ATIVIDADES DE FORMACAO ARTISTICA NA VILA DAS ARTES		4.025.154,37	4.025.154,37
13.243.0200.2095.0001	REALIZACAO DE ATIVIDADES DE FORMACAO ARTISTICA NA VILA DAS ARTES		4.025.154,37	4.025.154,37
13.3910000.0000.0000	PATRIMONIO HISTORICO, ARTISTICO E ARQUEOLOGICO	63.978,79	160.567,30	224.546,09
13.3910074.0000.0000	VALORIZACAO, PRESERVACAO E RECUPERACAO DO PATRIMONIO HISTORICO E CULTURAL.	63.978,79	160.567,30	224.546,09
13.3910074.1525.0000	RESTAURACAO, REQUALIFICACAO E CONSERVACAO DO PATRIMONIO CULTURAL, HISTORICO E ARTISTICO	63.978,79		63.978,79

ORÇAMENTO GERAL

DEMONSTRATIVO DAS DESPESAS POR FUNÇÃO, SUBFUNÇÃO, PROGRAMA, PROJETOS E ATIVIDADES

PROGRAMA DE TRABALHO

CÓDIGO	ESPECIFICAÇÃO	ORDINÁRIO	VINCULADO	TOTAL
13.391.0074.1525.0001	RESTAURACAO, REQUALIFICACAO E CONSERVACAO DO PATRIMONIO CULTURAL, HISTORICO E ARTISTICO	63.978,79		63.978,79
13.391.0074.2265.0000	APOIO A MANIFESTACOES REGISTRADAS COMO PATRIMONIO IMATERIAL (25 E DIA DE MARACATU, FESTEJOS DO MAR ENTRE OUTRAS)		160.567,30	160.567,30
13.391.0074.2265.0001	APOIO A MANIFESTACOES REGISTRADAS COMO PATRIMONIO IMATERIAL (25 E DIA DE MARACATU, FESTEJOS DO MAR ENTRE OUTRAS)		98.167,30	98.167,30
13.391.0074.2265.0002	DIA DO MARACATU		62.400,00	62.400,00
13.392.0000.0000.0000	DIFUSAO CULTURAL		23.693.494,20	23.693.494,20
13.392.0190.0000.0000	PROMOCAO DE POLITICAS DO LIVRO, DA LEITURA, DA LITERATURA E BIBLIOTECA		692.033,40	692.033,40
13.392.0190.1168.0000	FORTALECIMENTO E AMPLIACAO DE EQUIPAMENTOS DE COMPARTILHAMENTO DE LIVROS (TERMINAL LITERARIO E AFINS)		692.033,40	692.033,40
13.392.0190.1168.0001	FORTALECIMENTO E AMPLIACAO DE EQUIPAMENTOS DE COMPARTILHAMENTO DE LIVROS (TERMINAL LITERARIO E AFINS)		692.033,40	692.033,40
13.392.0194.0000.0000	APOIO A CRIACAO, DIFUSAO E FOMENTO A CULTURA		22.588.989,50	22.588.989,50
13.392.0194.1188.0000	APOIO AS PRODUCOES ARTISTICAS POR MEIO DE EDITAL		3.880.000,00	3.880.000,00
13.392.0194.1188.0001	APOIO AS PRODUCOES ARTISTICAS POR MEIO DE EDITAL		3.880.000,00	3.880.000,00
13.392.0194.2270.0000	REALIZACAO DAS ACOES PERMANENTES DE CULTURA (SALAO DE ABRIL, FESTIVAL DE TEATRO DE FORTALEZA, MOSTRA DE MUSICA PETRUCIO MAIA, REALIZACAO DO CICLO NATALINO, REALIZACAO DO CICLO CARNAVALESCO, REALIZACAO DO CICLO		18.348.380,58	18.348.380,58
13.392.0194.2270.0001	REALIZACAO DAS ACOES PERMANENTES DE CULTURA (SALAO DE ABRIL, FESTIVAL DE TEATRO DE FORTALEZA, MOSTRA DE MUSICA PETRUCIO MAIA, REALIZACAO DO CICLO NATALINO, REALIZACAO DO CICLO CARNAVALESCO, REALIZACAO DO CICLO		7.762.739,41	7.762.739,41
13.392.0194.2270.0002	SALAO DE ABRIL		2.000,00	2.000,00
13.392.0194.2270.0003	FESTIVAL DE TEATRO		668.570,00	668.570,00
13.392.0194.2270.0004	FESTIVAL DAS CULTURAS DE FORTALEZA		1.473.421,00	1.473.421,00
13.392.0194.2270.0006	CICLO CARNAVALESCO		6.816.455,82	6.816.455,82
13.392.0194.2270.0008	CICLO JUNINO		1.623.656,70	1.623.656,70
13.392.0194.2270.0010	REALIZACAO DA PROGRAMACAO DO ANIVERSARIO DE FORTALEZA		1.537,65	1.537,65
13.392.0194.2389.0000	MANUTENCAO DE EQUIPAMENTOS CULTURAIS.		360.608,92	360.608,92
13.392.0194.2389.0001	MANUTENCAO DE EQUIPAMENTOS CULTURAIS.		360.608,92	360.608,92
13.392.0200.0000.0000	PROMOCAO DA FORMACAO PARA O PATRIMONIO, A CULTURA E AS ARTES		412.471,30	412.471,30
13.392.0200.2097.0000	PROMOCAO DE FORMACAO E EDUCACAO PARA PATRIMONIO HISTORICO E CULTURAL		412.471,30	412.471,30
13.392.0200.2097.0001	PROMOCAO DE FORMACAO E EDUCACAO PARA PATRIMONIO HISTORICO E CULTURAL		262.842,40	262.842,40
13.392.0200.2097.0002	SEMINARIO DO PATRIMONIO DE FORTALEZA		149.628,90	149.628,90
13.451.0000.0000.0000	INFRA-ESTRUTURA URBANA		4.229.611,22	4.229.611,22
13.451.0209.0000.0000	INFRAESTRUTURA DE EQUIPAMENTOS E PREDIOS PUBLICOS		4.229.611,22	4.229.611,22



PREFEITURA MUNICIPAL DE FORTALEZA

EXERCÍCIO DE 2019

ANEXO 8

ORÇAMENTO GERAL

DEMONSTRATIVO DAS DESPESAS POR FUNÇÃO, SUBFUNÇÃO, PROGRAMA, PROJETOS E ATIVIDADES

PROGRAMA DE TRABALHO

CÓDIGO	ESPECIFICAÇÃO	ORDINÁRIO	VINCULADO	TOTAL
13.451.0209.1446.0000	CONSTRUCAO, AMPLIACAO E REFORMA DE EQUIPAMENTOS CULTURAI		4.229.611,22	4.229.611,22
13.451.0209.1446.0001	CONSTRUCAO, AMPLIACAO E REFORMA DE EQUIPAMENTOS CULTURAI		1.862.672,65	1.862.672,65
13.451.0209.1446.0002	CONSTRUCAO, AMPLIACAO E REFORMA DE EQUIPAMENTOS CULTURAI		2.366.938,57	2.366.938,57
14.000.0000.0000.0000	DIREITOS DA CIDADANIA	57.366,76	62.883.897,03	62.941.263,79
14.122.0000.0000.0000	ADMINISTRACAO GERAL	10.200,00	349.924,21	360.124,21
14.122.0001.0000.0000	GESTAO E MANUTENCAO	10.200,00	349.924,21	360.124,21
14.122.0001.1005.0000	AQUISICAO E IMPLANTACAO DE PRODUTOS E SERVICOS DE TI		4.015,00	4.015,00
14.122.0001.1005.0026	AQUISICAO E IMPLANTACAO DE PRODUTOS E SERVICOS DE TI		4.015,00	4.015,00
14.122.0001.1796.0000	AQUISICAO DE EQUIPAMENTOS, MOBILIARIOS E VEICULOS		26.154,49	26.154,49
14.122.0001.1796.0027	AQUISICAO DE EQUIPAMENTOS, MOBILIARIOS E VEICULOS		26.154,49	26.154,49
14.122.0001.2016.0000	MANUTENCAO E FUNCIONAMENTO ADMINISTRATIVO	10.200,00	319.754,72	329.954,72
14.122.0001.2016.0048	MANUTENCAO E FUNCIONAMENTO ADMINISTRATIVO	10.200,00	319.754,72	329.954,72
14.125.0000.0000.0000	NORMALIZACAO E FISCALIZACAO		15.139.723,54	15.139.723,54
14.125.0016.0000.0000	METROLOGIA, QUALIDADE E AVALIACAO DA CONFORMIDADE		15.139.723,54	15.139.723,54
14.125.0016.1796.0000	AQUISICAO DE EQUIPAMENTOS, MOBILIARIOS E VEICULOS		4.200,00	4.200,00
14.125.0016.1796.0045	AQUISICAO DE EQUIPAMENTOS, MOBILIARIOS E VEICULOS		4.200,00	4.200,00
14.125.0016.2016.0000	MANUTENCAO E FUNCIONAMENTO ADMINISTRATIVO		4.325.728,21	4.325.728,21
14.125.0016.2016.0019	MANUTENCAO E FUNCIONAMENTO ADMINISTRATIVO		4.325.728,21	4.325.728,21
14.125.0016.2092.0000	VERIFICACAO E FISCALIZACAO DO CONTROLE DA QUALIDADE		649.827,61	649.827,61
14.125.0016.2092.0001	VERIFICACAO E FISCALIZACAO DO CONTROLE DA QUALIDADE		649.827,61	649.827,61
14.125.0016.2195.0000	REMUNERACAO DE PESSOAL ATIVO DO MUNICIPIO E ENCARGOS SOCIAIS		10.159.967,72	10.159.967,72
14.125.0016.2195.0020	REMUNERACAO DE PESSOAL ATIVO DO MUNICIPIO E ENCARGOS SOCIAIS		10.159.967,72	10.159.967,72
14.243.0000.0000.0000	ASSISTENCIA A CRIANCA E AO ADOLESCENTE	47.166,76	1.453.319,71	1.500.486,47
14.243.0181.0000.0000	PROMOCAO DOS DIREITOS E PREVENCAO DE VIOLACOES CONTRA CRIANCAS E ADOLESCENTES		1.035.846,54	1.035.846,54
14.243.0181.1503.0000	FINANCIAMENTO DE PROJETOS POR MEIO DE EDITAIS		1.030.687,39	1.030.687,39
14.243.0181.1503.0001	FINANCIAMENTO DE PROJETOS POR MEIO DE EDITAIS		1.030.687,39	1.030.687,39



PREFEITURA MUNICIPAL DE FORTALEZA

EXERCÍCIO DE 2019

ANEXO 8

ORÇAMENTO GERAL

DEMONSTRATIVO DAS DESPESAS POR FUNÇÃO, SUBFUNÇÃO, PROGRAMA, PROJETOS E ATIVIDADES

PROGRAMA DE TRABALHO

CÓDIGO	ESPECIFICAÇÃO	ORDINÁRIO	VINCULADO	TOTAL
14.243.0181.1917.0000	APOIO E REALIZACAO DE EVENTOS		5.159,15	5.159,15
14.243.0181.1917.0008	APOIO E REALIZACAO DE EVENTOS		5.159,15	5.159,15
14.243.0186.0000.0000	GESTAO DAS UNIDADES DO SISTEMA DE GARANTIA DE DIREITOS	47.166,76	417.473,17	464.639,93
14.243.0186.1518.0000	REALIZACAO DE ELEICAO PARA CONSELHEIRO TUTELAR	47.166,76	19.222,18	66.388,94
14.243.0186.1518.0001	REALIZACAO DE ELEICAO PARA CONSELHEIRO TUTELAR	47.166,76	19.222,18	66.388,94
14.243.0186.2051.0000	MANUTENCAO DOS CONSELHOS TUTELARES		398.250,99	398.250,99
14.243.0186.2051.0001	MANUTENCAO DOS CONSELHOS TUTELARES		398.250,99	398.250,99
14.244.0000.0000.0000	ASSISTENCIA COMUNITARIA		378.573,53	378.573,53
14.244.0036.0000.0000	CIDADANIA E DIREITOS HUMANOS - CIDADANIA EM REDE		378.573,53	378.573,53
14.244.0036.2305.0000	MANUTENCAO DOS CENTROS DE CIDADANIA E DIREITOS HUMANOS		378.573,53	378.573,53
14.244.0036.2305.0001	MANUTENCAO DOS CENTROS DE CIDADANIA E DIREITOS HUMANOS		378.573,53	378.573,53
14.422.0000.0000.0000	DIREITOS INDIVIDUAIS, COLETIVOS E DIFUSOS		45.562.356,04	45.562.356,04
14.422.0007.0000.0000	ATENCAO INTEGRAL A PESSOA IDOSA		9.162.134,58	9.162.134,58
14.422.0007.2335.0000	APOIO AO DESENVOLVIMENTO INSTITUCIONAL		9.162.134,58	9.162.134,58
14.422.0007.2335.0001	APOIO AO DESENVOLVIMENTO INSTITUCIONAL		9.162.134,58	9.162.134,58
14.422.0031.0000.0000	PROMOCAO E DEFESA DOS DIREITOS DAS MULHERES		106.791,85	106.791,85
14.422.0031.1351.0000	PROMOCAO DO TRABALHO, AUTONOMIA E CIDADANIA DAS MULHERES DE FORTALEZA		23.022,65	23.022,65
14.422.0031.1351.0001	PROMOCAO DO TRABALHO, AUTONOMIA E CIDADANIA DAS MULHERES DE FORTALEZA		23.022,65	23.022,65
14.422.0031.2052.0000	MANUTENCAO DOS EQUIPAMENTOS DE ATENDIMENTO A MULHER EM SITUACAO DE VIOLENCIA		83.769,20	83.769,20
14.422.0031.2052.0001	MANUTENCAO DOS EQUIPAMENTOS DE ATENDIMENTO A MULHER EM SITUACAO DE VIOLENCIA		83.769,20	83.769,20
14.422.0036.0000.0000	CIDADANIA E DIREITOS HUMANOS - CIDADANIA EM REDE		29.120,43	29.120,43
14.422.0036.1408.0000	REALIZACAO DE CAMPANHA EM DEFESA DOS DIREITOS HUMANOS		29.120,43	29.120,43
14.422.0036.1408.0001	REALIZACAO DE CAMPANHA EM DEFESA DOS DIREITOS HUMANOS		29.120,43	29.120,43
14.422.0064.0000.0000	FORTALEZA INCLUSIVA		24.593.576,76	24.593.576,76
14.422.0064.2030.0000	GESTAO E MANUTENCAO DE CENTROS DE JUVENTUDE		313.947,97	313.947,97
14.422.0064.2030.0002	ESTACAO JUVENTUDE - NUCLEO CENTRO DE JUVENTUDE IGOR DE ANDRADE DE LIMA		313.947,97	313.947,97



PREFEITURA MUNICIPAL DE FORTALEZA

EXERCÍCIO DE 2019

ANEXO 8

ORÇAMENTO GERAL

DEMONSTRATIVO DAS DESPESAS POR FUNÇÃO, SUBFUNÇÃO, PROGRAMA, PROJETOS E ATIVIDADES

PROGRAMA DE TRABALHO

CÓDIGO	ESPECIFICAÇÃO	ORDINÁRIO	VINCULADO	TOTAL
14.422.0064.2155.0000	FORTALECIMENTO DAS POLITICAS DE JUVENTUDE POR MEIO DE CONVENIOS, CHAMADAS PUBLICAS E EDITAIS		236.344,06	236.344,06
14.422.0064.2155.0001	FORTALECIMENTO DAS POLITICAS DE JUVENTUDE POR MEIO DE CONVENIOS, CHAMADAS PUBLICAS E EDITAIS		236.344,06	236.344,06
14.422.0064.2480.0000	GESTAO E MANUTENCAO DOS CUCAS		24.043.284,73	24.043.284,73
14.422.0064.2480.0003	GESTAO E MANUTENCAO DO CUCA BARRA - SR I		8.007.798,16	8.007.798,16
14.422.0064.2480.0004	GESTAO E MANUTENCAO DO CUCA MONDUBIM - SR V		7.998.854,16	7.998.854,16
14.422.0064.2480.0005	GESTAO E MANUTENCAO DO CUCA JANGURUSSU - SR VI		8.036.632,41	8.036.632,41
14.422.0206.0000.0000	PROGRAMA DE FORTALECIMENTO DE INCLUSAO SOCIAL E REDES DE ATENCAO - PROREDES		11670.732,42	11670.732,42
14.422.0206.1506.0000	DESENVOLVIMENTO DE PROJETOS INOVADORES PARA A JUVENTUDE		10.170.732,42	10.170.732,42
14.422.0206.1506.0001	ACADEMIA ENEM		2.859.519,21	2.859.519,21
14.422.0206.1506.0002	JUVENTUDE SEM FRONTEIRAS - JSF		2.812.956,00	2.812.956,00
14.422.0206.1506.0003	EMPREENDEDORISMO E PROTAGONISMO JUVENIL		547.389,59	547.389,59
14.422.0206.1506.0004	PROJETOS INOVADORES PARA A MELHORIA DA CAPACIDADE DE JOVENS VULNERAVEIS		3.950.867,62	3.950.867,62
14.422.0206.2154.0000	GESTAO E MANUTENCAO DO CENTRO DE ARTE E ESPORTES UNIFICADOS - CEU		1500.000,00	1500.000,00
14.422.0206.2154.0001	GESTAO E MANUTENCAO DO CEU II - VICENTE PINZON		1500.000,00	1500.000,00
15.000.0000.0000.0000	URBANISMO	40.064.567,84	992.638.040,82	1032.702.608,66
15.122.0000.0000.0000	ADMINISTRACAO GERAL		21872.004,97	21872.004,97
15.122.0001.0000.0000	GESTAO E MANUTENCAO		21872.004,97	21872.004,97
15.122.0001.1796.0000	AQUISICAO DE EQUIPAMENTOS, MOBILIARIOS E VEICULOS		30.183,60	30.183,60
15.122.0001.1796.0020	AQUISICAO DE EQUIPAMENTOS, MOBILIARIOS E VEICULOS		30.183,60	30.183,60
15.122.0001.2016.0000	MANUTENCAO E FUNCIONAMENTO ADMINISTRATIVO		1862.388,86	1862.388,86
15.122.0001.2016.0029	MANUTENCAO E FUNCIONAMENTO ADMINISTRATIVO		1801876,18	1801876,18
15.122.0001.2016.0032	MANUTENCAO E FUNCIONAMENTO ADMINISTRATIVO		60.512,68	60.512,68
15.122.0001.2195.0000	REMUERACAO DE PESSOAL ATIVO DO MUNICIPIO E ENCARGOS SOCIAIS		19.979.432,51	19.979.432,51
15.122.0001.2195.0031	REMUERACAO DE PESSOAL ATIVO DO MUNICIPIO E ENCARGOS SOCIAIS		19.979.432,51	19.979.432,51
15.127.0000.0000.0000	ORDENAMENTO TERRITORIAL		3.025.380,00	3.025.380,00
15.127.0087.0000.0000	SUSTENTABILIDADE DO AMBIENTE NATURAL E DO AMBIENTE CONSTRUIDO		25.380,00	25.380,00
15.127.0087.1218.0000	IMPLEMENTACAO DOS INSTRUMENTOS DE POLITICA URBANA PROVENIENTES DO ESTATUTO DA CIDADE		25.380,00	25.380,00



PREFEITURA MUNICIPAL DE FORTALEZA

EXERCÍCIO DE 2019

ANEXO 8

ORÇAMENTO GERAL

DEMONSTRATIVO DAS DESPESAS POR FUNÇÃO, SUBFUNÇÃO, PROGRAMA, PROJETOS E ATIVIDADES

PROGRAMA DE TRABALHO

CÓDIGO	ESPECIFICAÇÃO	ORDINÁRIO	VINCULADO	TOTAL
15.127.0087.1218.0002	IMPLEMENTACAO DOS INSTRUMENTOS DE POLITICA URBANA PROVENIENTES DO ESTATUTO DA CIDADE		25.380,00	25.380,00
15.127.0089.0000.0000	CONTROLE DO AMBIENTE NATURAL E DO AMBIENTE CONSTRUÍDO		3.000.000,00	3.000.000,00
15.127.0089.1509.0000	MODERNIZACAO DOS PROCEDIMENTOS DE CONTROLE URBANO E AMBIENTAL		3.000.000,00	3.000.000,00
15.127.0089.1509.0001	MODERNIZACAO DOS PROCEDIMENTOS DE CONTROLE URBANO E AMBIENTAL		3.000.000,00	3.000.000,00
15.304.0000.0000.0000	VIGILANCIA SANITARIA		54.862.973,32	54.862.973,32
15.304.0014.0000.0000	FORTALEZA LIMPA		54.862.973,32	54.862.973,32
15.304.0014.2187.0000	OPERACIONALIZACAO DE ATERRO SANITARIO		54.862.973,32	54.862.973,32
15.304.0014.2187.0001	OPERACIONALIZACAO DE ATERRO SANITARIO		54.862.973,32	54.862.973,32
15.4510000.0000.0000	INFRA-ESTRUTURA URBANA	40.064.567,84	393.912.165,43	433.976.733,27
15.4510006.0000.0000	OBRAS PUBLICAS DE INFRAESTRUTURA	40.004.567,84	21282.352,47	61286.920,31
15.4510006.1149.0000	CONSTRUCAO, AMPLIACAO, REFORMA E URBANIZACAO DE VIAS E ESPACOS PUBLICOS	40.004.567,84	43.074,42	40.047.642,26
15.4510006.1149.0005	CONSTRUCAO, AMPLIACAO, REFORMA E URBANIZACAO DE VIAS E ESPACOS PUBLICOS	18.104.956,54		18.104.956,54
15.4510006.1149.0006	CONSTRUCAO, AMPLIACAO, REFORMA E URBANIZACAO DE VIAS E ESPACOS PUBLICOS	21899.611,30	43.074,42	21942.685,72
15.4510006.1207.0000	REFORMA E AMPLIACAO DE CEMITERIOS PUBLICOS		586.593,09	586.593,09
15.4510006.1207.0002	REFORMA E AMPLIACAO DE CEMITERIOS PUBLICOS		586.593,09	586.593,09
15.4510006.1214.0000	CONSTRUCAO, AMPLIACAO E REFORMA DE MERCADOS PUBLICOS		978.482,03	978.482,03
15.4510006.1214.0003	CONSTRUCAO, AMPLIACAO E REFORMA DE MERCADOS PUBLICOS		978.482,03	978.482,03
15.4510006.1604.0000	CONSTRUCAO, AMPLIACAO E REFORMA DE PREDIOS PUBLICOS		521.447,41	521.447,41
15.4510006.1604.0010	CONSTRUCAO, AMPLIACAO E REFORMA DE PREDIOS PUBLICOS		384.420,42	384.420,42
15.4510006.1604.0011	CONSTRUCAO, AMPLIACAO E REFORMA DE PREDIOS PUBLICOS		137.026,99	137.026,99
15.4510006.1926.0000	CONSTRUCAO, AMPLIACAO, REFORMA E URBANIZACAO DE PRACAS PUBLICAS E OUTROS EQUIPAMENTOS URBANOS		18.881.080,98	18.881.080,98
15.4510006.1926.0001	CONSTRUCAO, AMPLIACAO, REFORMA E URBANIZACAO DE PRACAS PUBLICAS E OUTROS EQUIPAMENTOS URBANOS		3.077.051,59	3.077.051,59
15.4510006.1926.0002	CONSTRUCAO, AMPLIACAO, REFORMA E URBANIZACAO DE PRACAS PUBLICAS E OUTROS EQUIPAMENTOS URBANOS		3.787.117,64	3.787.117,64
15.4510006.1926.0003	CONSTRUCAO, AMPLIACAO, REFORMA E URBANIZACAO DE PRACAS PUBLICAS E OUTROS EQUIPAMENTOS URBANOS		1.781.310,71	1.781.310,71
15.4510006.1926.0004	CONSTRUCAO, AMPLIACAO, REFORMA E URBANIZACAO DE PRACAS PUBLICAS E OUTROS EQUIPAMENTOS URBANOS		1.695.831,68	1.695.831,68
15.4510006.1926.0005	CONSTRUCAO, AMPLIACAO, REFORMA E URBANIZACAO DE PRACAS PUBLICAS E OUTROS EQUIPAMENTOS URBANOS		2.354.328,63	2.354.328,63
15.4510006.1926.0006	CONSTRUCAO, AMPLIACAO, REFORMA E URBANIZACAO DE PRACAS PUBLICAS E OUTROS EQUIPAMENTOS URBANOS		2.175.968,42	2.175.968,42



PREFEITURA MUNICIPAL DE FORTALEZA

EXERCÍCIO DE 2019

ANEXO 8

ORÇAMENTO GERAL

DEMONSTRATIVO DAS DESPESAS POR FUNÇÃO, SUBFUNÇÃO, PROGRAMA, PROJETOS E ATIVIDADES

PROGRAMA DE TRABALHO

CÓDIGO	ESPECIFICAÇÃO	ORDINÁRIO	VINCULADO	TOTAL
15.451.0006.1926.0007	CONSTRUCAO, AMPLIACAO, REFORMA E URBANIZACAO DE PRACAS PUBLICAS E OUTROS EQUIPAMENTOS URBANOS		2.936.849,69	2.936.849,69
15.451.0006.1926.0009	REQUALIFICACAO E URBANIZACAO DA PRAIA DE IRACEMA		1.072.622,62	1.072.622,62
15.451.0006.2836.0000	MANUTENCAO DE PREDIOS PUBLICOS		136.503,45	136.503,45
15.451.0006.2836.0004	MANUTENCAO DE PREDIOS PUBLICOS		20.547,25	20.547,25
15.451.0006.2836.0013	MANUTENCAO DE PREDIOS PUBLICOS		115.956,20	115.956,20
15.451.0006.2951.0000	MANUTENCAO DE EQUIPAMENTOS URBANOS		135.171,09	135.171,09
15.451.0006.2951.0001	MANUTENCAO DE EQUIPAMENTOS URBANOS		135.171,09	135.171,09
15.451.0010.0000.0000	ORDENAMENTO DOS ESPACOS URBANOS		2.516.245,38	2.516.245,38
15.451.0010.2943.0000	MANUTENCAO DE VIAS E ESPACOS PUBLICOS		2.516.245,38	2.516.245,38
15.451.0010.2943.0001	MANUTENCAO DE VIAS E ESPACOS PUBLICOS		2.259.493,57	2.259.493,57
15.451.0010.2943.0002	MANUTENCAO DE VIAS E ESPACOS PUBLICOS		156.754,56	156.754,56
15.451.0010.2943.0004	MANUTENCAO DE VIAS E ESPACOS PUBLICOS		99.997,25	99.997,25
15.451.0014.0000.0000	FORTALEZA LIMPA		568.440,00	568.440,00
15.451.0014.1934.0000	DESOBSTRUCAO, LIMPEZA E MANUTENCAO DE GALERIAS PLUVIAIS		568.440,00	568.440,00
15.451.0014.1934.0001	DESOBSTRUCAO, LIMPEZA E MANUTENCAO DE GALERIAS PLUVIAIS		568.440,00	568.440,00
15.451.0015.0000.0000	PARQUES URBANOS TEMATICOS		613.798,96	613.798,96
15.451.0015.2093.0000	MANUTENCAO DE MOBILIARIO URBANO		613.798,96	613.798,96
15.451.0015.2093.0002	MANUTENCAO DE PARQUINHOS INFANTIS E ACADEMIAS AO AR LIVRE		613.798,96	613.798,96
15.451.0101.0000.0000	INFRAESTRUTURA URBANA E VIARIA	60.000,00	135.909.166,94	135.969.166,94
15.451.0101.1217.0000	AMPLIACAO E RECUPERACAO DO SISTEMA DE DRENAGEM		269.116,53	269.116,53
15.451.0101.1217.0001	AMPLIACAO E RECUPERACAO DO SISTEMA DE DRENAGEM		269.116,53	269.116,53
15.451.0101.1443.0000	IMPLANTACAO, RECUPERACAO E AMPLIACAO DA INFRAESTRUTURA VIARIA		23.524.430,36	23.524.430,36
15.451.0101.1443.0001	IMPLANTACAO, RECUPERACAO E AMPLIACAO DA INFRAESTRUTURA VIARIA		23.524.430,36	23.524.430,36
15.451.0101.1444.0000	IMPLANTACAO E RECUPERACAO DE EQUIPAMENTOS URBANOS		13.432.587,89	13.432.587,89
15.451.0101.1444.0001	IMPLANTACAO E RECUPERACAO DE EQUIPAMENTOS URBANOS		13.432.587,89	13.432.587,89
15.451.0101.1488.0000	IMPLANTACAO, URBANIZACAO E PROTECAO DA COSTA		2.874.135,46	2.874.135,46



PREFEITURA MUNICIPAL DE FORTALEZA

EXERCÍCIO DE 2019

ANEXO 8

ORÇAMENTO GERAL

DEMONSTRATIVO DAS DESPESAS POR FUNÇÃO, SUBFUNÇÃO, PROGRAMA, PROJETOS E ATIVIDADES

PROGRAMA DE TRABALHO

CÓDIGO	ESPECIFICAÇÃO	ORDINÁRIO	VINCULADO	TOTAL
15.4510101.1488.0001	IMPLANTACAO, RECUPERACAO, AMPLIACAO, URBANIZACAO E PROTECAO DA COSTA		2.874.135,46	2.874.135,46
15.4510101.1673.0000	GERENCIAMENTO, SUPERVISAO E CONSULTORIA		11.237.980,00	11.237.980,00
15.4510101.1673.0001	GERENCIAMENTO, SUPERVISAO E CONSULTORIA		11.237.980,00	11.237.980,00
15.4510101.1674.0000	DESAPROPRIACAO, INDENIZACAO, LICENCAS E DESPESAS AFINS		10.603.484,19	10.603.484,19
15.4510101.1674.0001	DESAPROPRIACAO, INDENIZACAO, INTERFERENCIAS, LICENCAS E DESPESAS AFINS		10.603.484,19	10.603.484,19
15.4510101.1675.0000	ELABORACAO DE ESTUDOS, PROJETOS E ORCAMENTOS	60.000,00	7.149.045,80	7.209.045,80
15.4510101.1675.0001	ELABORACAO DE ESTUDOS, PROJETOS E ORCAMENTOS	60.000,00	7.149.045,80	7.209.045,80
15.4510101.2003.0000	SERVICOS COMPLEMENTARES (ARBORIZACAO, ANTIPICHACAO, SINALIZACAO, GRAFITE ARTISTICO, DENTRE OUTROS) EM EQUIPAMENTOS URBANOS		9.819.148,03	9.819.148,03
15.4510101.2003.0001	SERVICOS COMPLEMENTARES EM EQUIPAMENTOS URBANOS - ARBORIZACAO, ANTIPICHACAO, SINALIZACAO, GRAFITE ARTISTICO, DENTRE OUTROS) EM EQUIPAMENTOS URBANOS		9.819.148,03	9.819.148,03
15.4510101.2385.0000	RECAPEAMENTO DE VIAS E LOGRADOUROS PUBLICOS - OPERACAO TAPA BURACO		56.999.238,68	56.999.238,68
15.4510101.2385.0001	RECAPEAMENTO DE VIAS E LOGRADOUROS PUBLICOS - OPERACAO TAPA BURACO		56.999.238,68	56.999.238,68
15.4510102.0000.0000	TRANSPORTE URBANO E MOBILIDADE DE FORTALEZA		81.427.564,84	81.427.564,84
15.4510102.1022.0000	AQUISICAO DE MAQUINAS, EQUIPAMENTOS E VEICULOS		1.084.000,00	1.084.000,00
15.4510102.1022.0001	AQUISICAO DE MAQUINAS, EQUIPAMENTOS E VEICULOS		1.084.000,00	1,084.000,00
15.4510102.1451.0000	IMPLANTACAO, RESTAURACAO E AMPLIACAO DE OBRAS LINEARES DE MOBILIDADE		13.253.495,64	13.253.495,64
15.4510102.1451.0001	IMPLANTACAO, RESTAURACAO E AMPLIACAO DE OBRAS LINEARES DE MOBILIDADE		13.253.495,64	13.253.495,64
15.4510102.1462.0000	IMPLANTACAO, RECUPERACAO E AMPLIACAO DE OBRAS LOCALIZADAS DE MOBILIDADE		30.610.160,96	30.610.160,96
15.4510102.1462.0001	IMPLANTACAO, RECUPERACAO E AMPLIACAO DE OBRAS LOCALIZADAS DE MOBILIDADE		30.610.160,96	30.610.160,96
15.4510102.1673.0000	GERENCIAMENTO, SUPERVISAO E CONSULTORIA		22.312.745,72	22.312.745,72
15.4510102.1673.0006	GERENCIAMENTO, SUPERVISAO E CONSULTORIA		22.312.745,72	22.312.745,72
15.4510102.1674.0000	DESAPROPRIACAO, INDENIZACAO, LICENCAS E DESPESAS AFINS		10.464.952,55	10.464.952,55
15.4510102.1674.0006	DESAPROPRIACAO, INDENIZACAO, INTERFERENCIAS, LICENCAS E DESPESAS AFINS		10.464.952,55	10.464.952,55
15.4510102.1675.0000	ELABORACAO DE ESTUDOS, PROJETOS E ORCAMENTOS		3.702.209,97	3.702.209,97
15.4510102.1675.0006	ELABORACAO DE ESTUDOS, PROJETOS E ORCAMENTOS		3.702.209,97	3.702.209,97
15.4510111.0000.0000	FORTALEZA CIDADE COM FUTURO		93.779.565,33	93.779.565,33
15.4510111.1449.0000	IMPLANTACAO, RECUPERACAO E AMPLIACAO DE EQUIPAMENTOS URBANOS		63.811.597,57	63.811.597,57
15.4510111.1449.0001	IMPLANTACAO, RECUPERACAO E AMPLIACAO DE EQUIPAMENTOS URBANOS		63.811.597,57	63.811.597,57



ORÇAMENTO GERAL

DEMONSTRATIVO DAS DESPESAS POR FUNÇÃO, SUBFUNÇÃO, PROGRAMA, PROJETOS E ATIVIDADES

PROGRAMA DE TRABALHO

CÓDIGO	ESPECIFICAÇÃO	ORDINÁRIO	VINCULADO	TOTAL
15.451.0111.1460.0000	URBANIZACAO DE VIAS PUBLICAS E ESPACOS PUBLICOS		28.241.967,76	28.241.967,76
15.451.0111.1460.0001	URBANIZACAO DE VIAS PUBLICAS E ESPACOS PUBLICOS		28.241.967,76	28.241.967,76
15.451.0111.1673.0000	GERENCIAMENTO, SUPERVISAO E CONSULTORIA		1.726.000,00	1.726.000,00
15.451.0111.1673.0003	GERENCIAMENTO, SUPERVISAO E CONSULTORIA		1.726.000,00	1.726.000,00
15.451.0164.0000.0000	DESENVOLVIMENTO DO PLANEJAMENTO MUNICIPAL		2.259.887,08	2.259.887,08
15.451.0164.2050.0000	DESENVOLVIMENTO DOS PLANOS INTEGRADOS DE REGULARIZACAO FUNDIARIAS DAS ZEIS		2.259.887,08	2.259.887,08
15.451.0164.2050.0001	DESENVOLVIMENTO DOS PLANOS INTEGRADOS DE REGULARIZACAO FUNDIARIAS DAS ZEIS		2.259.887,08	2.259.887,08
15.451.0206.0000.0000	PROGRAMA DE FORTALECIMENTO DE INCLUSAO SOCIAL E REDES DE ATENCAO - PROREDES		18.295.390,69	18.295.390,69
15.451.0206.1450.0000	CONSTRUCAO DE EQUIPAMENTOS PUBLICOS		17.160.000,00	17.160.000,00
15.451.0206.1450.0001	CONSTRUCAO DE EQUIPAMENTOS PUBLICOS - CUCA		17.160.000,00	17.160.000,00
15.451.0206.1673.0000	GERENCIAMENTO, SUPERVISAO E CONSULTORIA		1.135.390,69	1.135.390,69
15.451.0206.1673.0002	GERENCIAMENTO, SUPERVISAO E CONSULTORIA		1.135.390,69	1.135.390,69
15.451.0208.0000.0000	PROGRAMA DE INFRAESTRUTURA EM EDUCACAO E SANEAMENTO - PROINFRA		9.585.631,13	9.585.631,13
15.451.0208.1461.0000	CONSTRUCAO, AMPLIACAO E PAVIMENTACAO DE VIAS E URBANIZACAO DE ESPACOS PUBLICOS		5.099.631,13	5.099.631,13
15.451.0208.1461.0001	CONSTRUCAO, AMPLIACAO E PAVIMENTACAO DE VIAS E URBANIZACAO DE ESPACOS PUBLICOS		5.099.631,13	5.099.631,13
15.451.0208.1673.0000	GERENCIAMENTO, SUPERVISAO E CONSULTORIA		3.800.000,00	3.800.000,00
15.451.0208.1673.0005	GERENCIAMENTO, SUPERVISAO E CONSULTORIA		3.800.000,00	3.800.000,00
15.451.0208.1674.0000	DESAPROPRIACAO, INDENIZACAO, LICENCAS E DESPESAS AFINS		686.000,00	686.000,00
15.451.0208.1674.0005	DESAPROPRIACAO, INDENIZACAO, INTERFERENCIAS, LICENCAS E DESPESAS AFINS		686.000,00	686.000,00
15.451.0209.0000.0000	INFRAESTRUTURA DE EQUIPAMENTOS E PREDIOS PUBLICOS		27.674.122,61	27.674.122,61
15.451.0209.1447.0000	CONSTRUCAO, AMPLIACAO E REFORMA DE EDIFICACOES PUBLICAS		27.674.122,61	27.674.122,61
15.451.0209.1447.0001	CONSTRUCAO, AMPLIACAO E REFORMA DE EDIFICACOES PUBLICAS		27.674.122,61	27.674.122,61
15.452.0000.0000.0000	SERVICOS URBANOS		386.268.587,46	386.268.587,46
15.452.0010.0000.0000	ORDENAMENTO DOS ESPACOS URBANOS		2.051.823,58	2.051.823,58
15.452.0010.2533.0000	MANUTENCAO DOS SERVICOS URBANOS		2.051.823,58	2.051.823,58
15.452.0010.2533.0005	MANUTENCAO DOS SERVICOS URBANOS		140.059,92	140.059,92
15.452.0010.2533.0006	MANUTENCAO DOS SERVICOS URBANOS		1911.763,66	1911.763,66



PREFEITURA MUNICIPAL DE FORTALEZA

EXERCÍCIO DE 2019

ANEXO 8

ORÇAMENTO GERAL

DEMONSTRATIVO DAS DESPESAS POR FUNÇÃO, SUBFUNÇÃO, PROGRAMA, PROJETOS E ATIVIDADES

PROGRAMA DE TRABALHO

CÓDIGO	ESPECIFICAÇÃO	ORDINÁRIO	VINCULADO	TOTAL
15.452.0014.0000.0000	FORTALEZA LIMPA		302.231.552,79	302.231.552,79
15.452.0014.1213.0000	IMPLANTACAO DE ATERRO SANITARIO		4.755.736,24	4.755.736,24
15.452.0014.1213.0001	IMPLANTACAO DO NOVO ATERRO SANITARIO		4.755.736,24	4.755.736,24
15.452.0014.2033.0000	COLETA E TRANSPORTE DE RESIDUOS SOLIDOS URBANOS		236.671.224,30	236.671.224,30
15.452.0014.2033.0001	COLETA E TRANSPORTE DE RESIDUOS SOLIDOS URBANOS		236.671.224,30	236.671.224,30
15.452.0014.2083.0000	MANUTENCAO DA LIMPEZA PUBLICA DE VIAS, PRACAS E LOGRADOUROS.		13.645.639,14	13.645.639,14
15.452.0014.2083.0001	MANUTENCAO DA LIMPEZA PUBLICA DE VIAS, PRACAS E LOGRADOUROS.		13.645.639,14	13.645.639,14
15.452.0014.2101.0000	MANUTENCAO DA REDE DE ECOPONTOS DE FORTALEZA		494.999,38	494.999,38
15.452.0014.2101.0001	MANUTENCAO DA REDE DE ECOPONTOS DE FORTALEZA		494.999,38	494.999,38
15.452.0014.2185.0000	TRATAMENTO E DESTINACAO FINAL DOS RESIDUOS SOLIDOS		857.613,93	857.613,93
15.452.0014.2185.0001	TRATAMENTO E DESTINACAO FINAL DOS RESIDUOS SOLIDOS		857.613,93	857.613,93
15.452.0014.2386.0000	MANUTENCAO DA LIMPEZA DE VIAS E ESPACOS URBANOS		45.806.339,80	45.806.339,80
15.452.0014.2386.0001	MANUTENCAO DA LIMPEZA DE VIAS E ESPACOS URBANOS		45.806.339,80	45.806.339,80
15.452.0015.0000.0000	PARQUES URBANOS TEMATICOS		190.304,39	190.304,39
15.452.0015.2132.0000	MANUTENCAO DE PARQUES URBANOS TEMATICOS		190.304,39	190.304,39
15.452.0015.2132.0001	MANUTENCAO DE PARQUES URBANOS TEMATICOS		129.152,88	129.152,88
15.452.0015.2132.0002	MANUTENCAO DO ZOOLOGICO MUNICIPAL		49.151,51	49.151,51
15.452.0015.2132.0003	MANUTENCAO DO HORTO MUNICIPAL		12.000,00	12.000,00
15.452.0087.0000.0000	SUSTENTABILIDADE DO AMBIENTE NATURAL E DO AMBIENTE CONSTRUIDO		6.491.675,63	6.491.675,63
15.452.0087.2001.0000	REVITALIZACAO, ARBORIZACAO E PAISAGISMO DE VIAS E LOGRADOUROS PUBLICOS		6.491.675,63	6.491.675,63
15.452.0087.2001.0001	REVITALIZACAO, ARBORIZACAO E PAISAGISMO DE VIAS E LOGRADOUROS PUBLICOS		6.491.675,63	6.491.675,63
15.452.0102.0000.0000	TRANSPORTE URBANO E MOBILIDADE DE FORTALEZA		8.744.409,89	8.744.409,89
15.452.0102.1058.0000	IMPLANTACAO DE ACOES DE TRANSITO E TRANSPORTE PUBLICO		8.744.409,89	8.744.409,89
15.452.0102.1058.0001	IMPLEMENTACAO DE ACOES DE TRANSITO E TRANSPORTE PUBLICO		8.744.409,89	8.744.409,89
15.452.0132.0000.0000	FORTALEZA ILUMINADA		66.558.821,18	66.558.821,18
15.452.0132.1046.0000	REALIZACAO DE OBRAS NO PARQUE DE ILUMINACAO PUBLICA		66.558.821,18	66.558.821,18



PREFEITURA MUNICIPAL DE FORTALEZA

EXERCÍCIO DE 2019

ANEXO 8

ORÇAMENTO GERAL

DEMONSTRATIVO DAS DESPESAS POR FUNÇÃO, SUBFUNÇÃO, PROGRAMA, PROJETOS E ATIVIDADES

PROGRAMA DE TRABALHO

CÓDIGO	ESPECIFICAÇÃO	ORDINÁRIO	VINCULADO	TOTAL
15.452.0132.1046.0001	REALIZACAO DE OBRAS NO PARQUE DE ILUMINACAO PUBLICA		66.558.821,18	66.558.821,18
15.453.0000.0000.0000	TRANSPORTES COLETIVOS URBANOS		7.1031.128,08	7.1031.128,08
15.453.0102.0000.0000	TRANSPORTE URBANO E MOBILIDADE DE FORTALEZA		7.1031.128,08	7.1031.128,08
15.453.0102.1047.0000	APOIO AS OPERACOES DE VISTORIA E CONTROLE DO TRANSPORTE COLETIVO		7.1031.128,08	7.1031.128,08
15.453.0102.1047.0001	APOIO AS OPERACOES DE VISTORIA E CONTROLE OPERACIONAL DO TRANSPORTE COLETIVO		7.1031.128,08	7.1031.128,08
15.544.0000.0000.0000	RECURSOS HIDRICOS		22.104.578,63	22.104.578,63
15.544.0014.0000.0000	FORTALEZA LIMPA		22.104.578,63	22.104.578,63
15.544.0014.2088.0000	LIMPEZA DOS RECURSOS HIDRICOS		22.104.578,63	22.104.578,63
15.544.0014.2088.0001	LIMPEZA DOS RECURSOS HIDRICOS		22.104.578,63	22.104.578,63
15.751.0000.0000.0000	CONSERVACAO DE ENERGIA		39.561.222,93	39.561.222,93
15.751.0132.0000.0000	FORTALEZA ILUMINADA		39.561.222,93	39.561.222,93
15.751.0132.2037.0000	CONSERVACAO DO PARQUE DE ILUMINACAO PUBLICA		39.561.222,93	39.561.222,93
15.751.0132.2037.0001	CONSERVACAO DO PARQUE DE ILUMINACAO PUBLICA		39.561.222,93	39.561.222,93
16.000.0000.0000.0000	HABITACAO	610.776,51	26.555.311,88	27.166.088,39
16.122.0000.0000.0000	ADMINISTRACAO GERAL		3.199.930,27	3.199.930,27
16.122.0001.0000.0000	GESTAO E MANUTENCAO		3.199.930,27	3.199.930,27
16.122.0001.1796.0000	AQUISICAO DE EQUIPAMENTOS, MOBILIARIOS E VEICULOS		70.923,20	70.923,20
16.122.0001.1796.0029	AQUISICAO DE EQUIPAMENTOS, MOBILIARIOS E VEICULOS		70.923,20	70.923,20
16.122.0001.2016.0000	MANUTENCAO E FUNCIONAMENTO ADMINISTRATIVO		808.062,40	808.062,40
16.122.0001.2016.0038	MANUTENCAO E FUNCIONAMENTO ADMINISTRATIVO		808.062,40	808.062,40
16.122.0001.2195.0000	REMUNERACAO DE PESSOAL ATIVO DO MUNICIPIO E ENCARGOS SOCIAIS		2.320.944,67	2.320.944,67
16.122.0001.2195.0039	REMUNERACAO DE PESSOAL ATIVO DO MUNICIPIO E ENCARGOS SOCIAIS		2.320.944,67	2.320.944,67
16.126.0000.0000.0000	TECNOLOGIA DA INFORMACAO		53.092,65	53.092,65
16.126.0001.0000.0000	GESTAO E MANUTENCAO		53.092,65	53.092,65
16.126.0001.1005.0000	AQUISICAO E IMPLANTACAO DE PRODUTOS E SERVICOS DE TI		53.092,65	53.092,65
16.126.0001.1005.0028	AQUISICAO E IMPLANTACAO DE PRODUTOS E SERVICOS DE TI		53.092,65	53.092,65



PREFEITURA MUNICIPAL DE FORTALEZA

EXERCÍCIO DE 2019

ANEXO 8

ORÇAMENTO GERAL

DEMONSTRATIVO DAS DESPESAS POR FUNÇÃO, SUBFUNÇÃO, PROGRAMA, PROJETOS E ATIVIDADES

PROGRAMA DE TRABALHO

CÓDIGO	ESPECIFICAÇÃO	ORDINÁRIO	VINCULADO	TOTAL
16.482.0000.0000.0000	HABITACAO URBANA	610.776,51	23.302.288,96	23.913.065,47
16.482.0018.0000.0000	HABITAR BEM	610.776,51	21.000.978,62	21.611.755,13
16.482.0018.1016.0000	IMPLANTACAO DE INFRAESTRUTURA URBANA	365.700,00	1.346.436,91	1.712.136,91
16.482.0018.1016.0001	IMPLANTACAO DE INFRAESTRUTURA URBANA	365.700,00	1.346.436,91	1.712.136,91
16.482.0018.1017.0000	REALIZACAO DE TRABALHO TECNICO SOCIAL JUNTO AS FAMILIAS DE BAIXA RENDA	245.076,51	2.506.516,59	2.751.593,10
16.482.0018.1017.0001	REALIZACAO DE TRABALHO TECNICO SOCIAL JUNTO AS FAMILIAS DE BAIXA RENDA	245.076,51	2.506.516,59	2.751.593,10
16.482.0018.1018.0000	MELHORIA DA HABITACAO DE INTERESSE SOCIAL		49.747,49	49.747,49
16.482.0018.1018.0001	MELHORIA DA HABITACAO DE INTERESSE SOCIAL		49.747,49	49.747,49
16.482.0018.1019.0000	PRODUCAO E MELHORIAS HABITACIONAIS E INFRAESTRUTURA - VILA DO MAR		10.738.313,53	10.738.313,53
16.482.0018.1019.0001	PRODUCAO E MELHORIAS HABITACIONAIS E INFRAESTRUTURA - VILA DO MAR		10.738.313,53	10.738.313,53
16.482.0018.1020.0000	PRODUCAO DE UNIDADE HABITACIONAL DE INTERESSE SOCIAL		2.564.573,11	2.564.573,11
16.482.0018.1020.0001	PRODUCAO DE UNIDADE HABITACIONAL DE INTERESSE SOCIAL		2.564.573,11	2.564.573,11
16.482.0018.2964.0000	PROMOCAO DE LOCACAO SOCIAL PARA FAMILIAS DE BAIXA RENDA EM CASOS EMERGENCIAIS		3.795.390,99	3.795.390,99
16.482.0018.2964.0001	PROMOCAO DE LOCACAO SOCIAL PARA FAMILIAS DE BAIXA RENDA EM CASOS EMERGENCIAIS		3.795.390,99	3.795.390,99
16.482.0022.0000.0000	REGULARIZACAO FUNDIARIA DE ASSENTAMENTOS PRECARIOS		2.301.310,34	2.301.310,34
16.482.0022.1050.0000	REGULARIZACAO FUNDIARIA DE MELHORIAS HABITACIONAIS E URBANIZACAO		1.850.724,95	1.850.724,95
16.482.0022.1050.0001	REGULARIZACAO FUNDIARIA DE MELHORIAS HABITACIONAIS E URBANIZACAO		1.850.724,95	1.850.724,95
16.482.0022.1051.0000	REGULARIZACAO FUNDIARIA EM OCUPACOES CONSOLIDADAS		32.512,62	32.512,62
16.482.0022.1051.0001	REGULARIZACAO FUNDIARIA EM OCUPACOES CONSOLIDADAS		32.512,62	32.512,62
16.482.0022.1054.0000	REGULARIZACAO FUNDIARIA EM CONJUNTOS HABITACIONAIS		418.072,77	418.072,77
16.482.0022.1054.0001	REGULARIZACAO FUNDIARIA EM CONJUNTOS HABITACIONAIS		418.072,77	418.072,77
17.000.0000.0000.0000	SANEAMENTO		3.467.526,73	3.467.526,73
17.512.0000.0000.0000	SANEAMENTO BASICO URBANO		3.467.526,73	3.467.526,73
17.512.0208.0000.0000	PROGRAMA DE INFRAESTRUTURA EM EDUCACAO E SANEAMENTO - PROINFRA		3.467.526,73	3.467.526,73
17.512.0208.1059.0000	IMPLANTACAO DO SISTEMA DE ESGOTAMENTO SANITARIO		3.467.526,73	3.467.526,73
17.512.0208.1059.0001	IMPLANTACAO DO SISTEMA DE ESGOTAMENTO SANITARIO - EP/C		3.467.526,73	3.467.526,73
18.000.0000.0000.0000	GESTAO AMBIENTAL		65.891.934,82	65.891.934,82



PREFEITURA MUNICIPAL DE FORTALEZA

EXERCÍCIO DE 2019

ANEXO 8

ORÇAMENTO GERAL

DEMONSTRATIVO DAS DESPESAS POR FUNÇÃO, SUBFUNÇÃO, PROGRAMA, PROJETOS E ATIVIDADES

PROGRAMA DE TRABALHO

CÓDIGO	ESPECIFICAÇÃO	ORDINÁRIO	VINCULADO	TOTAL
18.122.0000.0000.0000	ADMINISTRACAO GERAL		60.387.336,75	60.387.336,75
18.122.0001.0000.0000	GESTAO E MANUTENCAO		60.293.435,07	60.293.435,07
18.122.0001.1796.0000	AQUISICAO DE EQUIPAMENTOS, MOBILIARIOS E VEICULOS		22.011,03	22.011,03
18.122.0001.1796.0043	AQUISICAO DE EQUIPAMENTOS, MOBILIARIOS E VEICULOS		22.011,03	22.011,03
18.122.0001.2016.0000	MANUTENCAO E FUNCIONAMENTO ADMINISTRATIVO		3.780.300,25	3.780.300,25
18.122.0001.2016.0020	MANUTENCAO E FUNCIONAMENTO ADM INISTRATIVO		1.840.418,55	1.840.418,55
18.122.0001.2016.0030	MANUTENCAO E FUNCIONAMENTO ADM INISTRATIVO		1.772.304,04	1.772.304,04
18.122.0001.2016.0031	MANUTENCAO E FUNCIONAMENTO ADM INISTRATIVO		167.577,66	167.577,66
18.122.0001.2195.0000	REM UNERACAO DE PESSOAL ATIVO DO MUNICIPIO E ENCARGOS SOCIAIS		56.491.123,79	56.491.123,79
18.122.0001.2195.0021	REM UNERACAO DE PESSOAL ATIVO DO MUNICIPIO E ENCARGOS SOCIAIS		46.122.204,18	46.122.204,18
18.122.0001.2195.0032	REM UNERACAO DE PESSOAL ATIVO DO MUNICIPIO E ENCARGOS SOCIAIS		10.368.919,61	10.368.919,61
18.122.0082.0000.0000	GESTAO DE PESSOAS E VALORIZACAO DOS SERVIDORES		93.901,68	93.901,68
18.122.0082.1125.0000	REALIZACAO DE CONCURSO PUBLICO E SELECAO DE PESSOAL		93.901,68	93.901,68
18.122.0082.1125.0010	REALIZACAO DE CONCURSO PUBLICO E SELECAO DE PESSOAL		93.901,68	93.901,68
18.125.0000.0000.0000	NORMALIZACAO E FISCALIZACAO		4.471.317,20	4.471.317,20
18.125.0138.0000.0000	REGULACAO, FISCALIZACAO E CONTROLE DOS SERVICOS PUBLICOS PELA ACFOR		4.178.517,20	4.178.517,20
18.125.0138.2554.0000	REGULAMENTACAO E FISCALIZACAO DOS SERVICOS PUBLICOS		4.178.517,20	4.178.517,20
18.125.0138.2554.0001	REGULAMENTACAO E FISCALIZACAO DOS SERVICOS PUBLICOS		4.178.517,20	4.178.517,20
18.125.0203.0000.0000	FISCALIZACAO INTEGRADA		292.800,00	292.800,00
18.125.0203.2191.0000	GESTAO DA FISCALIZACAO INTEGRADA		292.800,00	292.800,00
18.125.0203.2191.0001	GESTAO DA FISCALIZACAO INTEGRADA		292.800,00	292.800,00
18.5410000.0000.0000	PRESERVACAO E CONSERVACAO AMBIENTAL		834.297,35	834.297,35
18.5410087.0000.0000	SUSTENTABILIDADE DO AMBIENTE NATURAL E DO AMBIENTE CONSTRUIDO		683.943,79	683.943,79
18.5410087.1713.0000	PROMOCAO DE ACOES DE EDUCACAO AMBIENTAL		9.799,88	9.799,88
18.5410087.1713.0001	PROMOCAO DE ACOES DE EDUCACAO AMBIENTAL		9.799,88	9.799,88
18.5410087.2049.0000	MANUTENCAO DOS ESPELHOS D' AGUA, DA REDE DE DRENAGEM NATURAL DO MUNICIPIO E IRRIGACAO EM PRACAS, PARQUES E CANTEIROS		674.143,91	674.143,91
18.5410087.2049.0001	MANUTENCAO DOS ESPELHOS D' AGUA, DA REDE DE DRENAGEM NATURAL DO MUNICIPIO E IRRIGACAO EM PRACAS, PARQUES E CANTEIROS		674.143,91	674.143,91



PREFEITURA MUNICIPAL DE FORTALEZA

EXERCÍCIO DE 2019

ANEXO 8

ORÇAMENTO GERAL

DEMONSTRATIVO DAS DESPESAS POR FUNÇÃO, SUBFUNÇÃO, PROGRAMA, PROJETOS E ATIVIDADES

PROGRAMA DE TRABALHO

CÓDIGO	ESPECIFICAÇÃO	ORDINÁRIO	VINCULADO	TOTAL
18.5410207.0000.0000	CIDADE SUSTENTAVEL		150.353,56	150.353,56
18.5410207.1222.0000	GERENCIAMENTO, SUPERVISAO E CONSULTORIA DAS ACOES DO PROGRAMA FORTALEZA CIDADE SUSTENTAVEL		150.353,56	150.353,56
18.5410207.1222.0001	GERENCIAMENTO, SUPERVISAO E CONSULTORIA DAS ACOES DO PROGRAMA FORTALEZA CIDADE SUSTENTAVEL		150.353,56	150.353,56
18.542.0000.0000.0000	CONTROLE AMBIENTAL		198.983,52	198.983,52
18.542.0089.0000.0000	CONTROLE DO AMBIENTE NATURAL E DO AMBIENTE CONSTRUIDO		198.983,52	198.983,52
18.542.0089.1204.0000	MONITORAMENTO E CONTROLE DA POLUICAO AMBIENTAL		198.983,52	198.983,52
18.542.0089.1204.0001	MONITORAMENTO E CONTROLE DA POLUICAO AMBIENTAL		198.983,52	198.983,52
19.000.0000.0000.0000	CIENCIA E TECNOLOGIA	85.000,00	4.754.697,98	4.839.697,98
19.122.0000.0000.0000	ADMINISTRACAO GERAL		3.023.892,07	3.023.892,07
19.122.0001.0000.0000	GESTAO E MANUTENCAO		3.023.892,07	3.023.892,07
19.122.0001.2016.0000	MANUTENCAO E FUNCIONAMENTO ADMINISTRATIVO		298.111,53	298.111,53
19.122.0001.2016.0004	MANUTENCAO E FUNCIONAMENTO ADMINISTRATIVO		298.111,53	298.111,53
19.122.0001.2195.0000	REMUERACAO DE PESSOAL ATIVO DO MUNICIPIO E ENCARGOS SOCIAIS		2.725.780,54	2.725.780,54
19.122.0001.2195.0005	REMUERACAO DE PESSOAL ATIVO DO MUNICIPIO E ENCARGOS SOCIAIS		2.725.780,54	2.725.780,54
19.126.0000.0000.0000	TECNOLOGIA DA INFORMACAO	85.000,00	1.390.312,94	1.475.312,94
19.126.0182.0000.0000	FOMENTO DA CIENCIA, TECNOLOGIA E INOVACAO NA CIDADE		29.880,27	29.880,27
19.126.0182.2278.0000	MANUTENCAO DE EQUIPAMENTOS DE PROMOCAO DA TECNOLOGIA E CULTURA DIGITAL		29.880,27	29.880,27
19.126.0182.2278.0001	MANUTENCAO DE EQUIPAMENTOS DE PROMOCAO DA TECNOLOGIA E CULTURA DIGITAL		29.880,27	29.880,27
19.126.0183.0000.0000	PROMOCAO DA INOVACAO NA GESTAO PUBLICA	85.000,00	1.360.432,67	1.445.432,67
19.126.0183.1034.0000	IMPLANTACAO DO PROJETO FORTALEZA ONLINE		999.196,99	999.196,99
19.126.0183.1034.0001	IMPLANTACAO DO PROGRAMA FORTALEZA ONLINE AMPLIADO		999.196,99	999.196,99
19.126.0183.1057.0000	DESENVOLVIMENTO E IMPLANTACAO DE PROJETOS INOVADORES PARA OS ORGAOS DA PMF	85.000,00	361.235,68	446.235,68
19.126.0183.1057.0001	DESENVOLVIMENTO E IMPLANTACAO DE PROJETOS INOVADORES PARA OS ORGAOS DA PMF	85.000,00	361.235,68	446.235,68
19.333.0000.0000.0000	EMPREGABILIDADE		42.760,00	42.760,00
19.333.0183.0000.0000	PROMOCAO DA INOVACAO NA GESTAO PUBLICA		42.760,00	42.760,00
19.333.0183.1065.0000	DESENVOLVIMENTO E IMPLANTACAO DO SISTEMA DA REDE MUNICIPAL DE QUALIFICACAO - REM UQ		42.760,00	42.760,00
19.333.0183.1065.0001	DESENVOLVIMENTO E IMPLANTACAO DO SISTEMA DA REDE MUNICIPAL DE QUALIFICACAO - REM UQ		42.760,00	42.760,00



PREFEITURA MUNICIPAL DE FORTALEZA

EXERCÍCIO DE 2019

ANEXO 8

ORÇAMENTO GERAL

DEMONSTRATIVO DAS DESPESAS POR FUNÇÃO, SUBFUNÇÃO, PROGRAMA, PROJETOS E ATIVIDADES

PROGRAMA DE TRABALHO

CÓDIGO	ESPECIFICAÇÃO	ORDINÁRIO	VINCULADO	TOTAL
19.5710000.0000.0000	DESENVOLVIMENTO CIENTIFICO		50.193,09	50.193,09
19.5710182.0000.0000	FOMENTO DA CIENCIA, TECNOLOGIA E INOVACAO NA CIDADE		50.193,09	50.193,09
19.5710182.1037.0000	EVENTOS NA AREA DE DESENVOLVIMENTO CIENTIFICO E TECNOLOGICO		50.193,09	50.193,09
19.5710182.1037.0001	EVENTOS NA AREA DE DESENVOLVIMENTO CIENTIFICO E TECNOLOGICO		50.193,09	50.193,09
19.573.0000.0000.0000	DIFUSAO DO CONHECIMENTO CIENTIFICO E TECNOLOGICO		247.539,88	247.539,88
19.573.0182.0000.0000	FOMENTO DA CIENCIA, TECNOLOGIA E INOVACAO NA CIDADE		140.089,89	140.089,89
19.573.0182.1029.0000	IMPLANTACAO DE CASA DA CULTURA DIGITAL - VILA DA CULTURA DIGITAL		140.089,89	140.089,89
19.573.0182.1029.0001	IMPLANTACAO DE CASA DA CULTURA DIGITAL - VILA DA CULTURA DIGITAL		140.089,89	140.089,89
19.573.0183.0000.0000	PROMOCAO DA INOVACAO NA GESTAO PUBLICA		107.449,99	107.449,99
19.573.0183.2043.0000	CONCESSAO DE BOLSAS PARA FOMENTO DE ATIVIDADES DE PESQUISA E EXTENSAO		107.449,99	107.449,99
19.573.0183.2043.0001	CONCESSAO DE BOLSAS PARA FOMENTO DE ATIVIDADES DE PESQUISA E EXTENSAO		107.449,99	107.449,99
23.000.0000.0000.0000	COMERCIO E SERVICOS	16.534,92	6.088.135,26	6.104.670,18
23.122.0000.0000.0000	ADMINISTRACAO GERAL		3.711318,35	3.711318,35
23.122.0001.0000.0000	GESTAO E MANUTENCAO		3.711318,35	3.711318,35
23.122.0001.2016.0000	MANUTENCAO E FUNCIONAMENTO ADMINISTRATIVO		729.404,57	729.404,57
23.122.0001.2016.0046	MANUTENCAO E FUNCIONAMENTO ADMINISTRATIVO		729.404,57	729.404,57
23.122.0001.2195.0000	REMUNERACAO DE PESSOAL ATIVO DO MUNICIPIO E ENCARGOS SOCIAIS		2.981913,78	2.981913,78
23.122.0001.2195.0034	REMUNERACAO DE PESSOAL ATIVO DO MUNICIPIO E ENCARGOS SOCIAIS		2.981913,78	2.981913,78
23.451.0000.0000.0000	INFRA-ESTRUTURA URBANA		481600,08	481600,08
23.451.0001.0000.0000	GESTAO E MANUTENCAO		481600,08	481600,08
23.451.0001.2836.0000	MANUTENCAO DE PREDIOS PUBLICOS		481600,08	481600,08
23.451.0001.2836.0012	MANUTENCAO DE PREDIOS PUBLICOS		481600,08	481600,08
23.695.0000.0000.0000	TURISMO	16.534,92	1.895.216,83	1.911.751,75
23.695.0111.0000.0000	FORTALEZA CIDADE COM FUTURO	16.534,92	1.066.761,00	1.083.295,92
23.695.0111.1148.0000	PROMOCAO DE FORTALEZA COMO DESTINO TURISTICO		100.000,00	100.000,00
23.695.0111.1148.0001	PROMOCAO DE FORTALEZA COMO DESTINO TURISTICO		100.000,00	100.000,00
23.695.0111.1520.0000	GESTAO E SUPERVISAO		255.211,00	255.211,00



PREFEITURA MUNICIPAL DE FORTALEZA

EXERCÍCIO DE 2019

ANEXO 8

ORÇAMENTO GERAL

DEMONSTRATIVO DAS DESPESAS POR FUNÇÃO, SUBFUNÇÃO, PROGRAMA, PROJETOS E ATIVIDADES

PROGRAMA DE TRABALHO

CÓDIGO	ESPECIFICAÇÃO	ORDINÁRIO	VINCULADO	TOTAL
23.695.0111.1520.0001	GESTAO E SUPERVISAO - FORTALEZA CIDADE COM FUTURO		255.211,00	255.211,00
23.695.0111.2171.0000	IMPLANTACAO E FUNCIONAMENTO DO OBSERVATORIO TURISTICO	16.534,92	711.550,00	728.084,92
23.695.0111.2171.0001	IMPLANTACAO E FUNCIONAMENTO DO OBSERVATORIO TURISTICO	16.534,92	711.550,00	728.084,92
23.695.0136.0000.0000	DESENVOLVIMENTO E PROMOCAO DO TURISMO		828.455,83	828.455,83
23.695.0136.2217.0000	IMPLANTACAO E FUNCIONAMENTO DA CASA DO TURISTA		138.455,83	138.455,83
23.695.0136.2217.0001	IMPLANTACAO E FUNCIONAMENTO DA CASA DO TURISTA		138.455,83	138.455,83
23.695.0136.2218.0000	APOIO E PARTICIPACAO A EVENTOS PARA FINS DA PROMOCAO E CAPTACAO DO DESTINO FORTALEZA.		690.000,00	690.000,00
23.695.0136.2218.0001	APOIO E PARTICIPACAO A EVENTOS PARA FINS DA PROMOCAO E CAPTACAO DO DESTINO FORTALEZA.		690.000,00	690.000,00
24.000.0000.0000.0000	COMUNICACOES		11.032.487,58	11.032.487,58
24.131.0000.0000.0000	COMUNICACAO SOCIAL		11.032.487,58	11.032.487,58
24.131.0001.0000.0000	GESTAO E MANUTENCAO		11.032.487,58	11.032.487,58
24.131.0001.2006.0000	MANUTENCAO DA CENTRAL DE ATENDIMENTO		11.032.487,58	11.032.487,58
24.131.0001.2006.0001	MANUTENCAO DA CENTRAL DE ATENDIMENTO		11.032.487,58	11.032.487,58
25.000.0000.0000.0000	ENERGIA		83.725.636,69	83.725.636,69
25.752.0000.0000.0000	ENERGIA ELETRICA		83.725.636,69	83.725.636,69
25.752.0132.0000.0000	FORTALEZA ILUMINADA		83.725.636,69	83.725.636,69
25.752.0132.2863.0000	GESTAO DE ENERGIA ELETRICA E RENOVA VEL		83.725.636,69	83.725.636,69
25.752.0132.2863.0001	GESTAO DO CONSUMO DE ENERGIA ELETRICA DO MUNICIPIO		83.725.636,69	83.725.636,69
27.000.0000.0000.0000	DESPORTO E LAZER		33.911.125,71	33.911.125,71
27.451.0000.0000.0000	INFRA-ESTRUTURA URBANA		26.390.209,66	26.390.209,66
27.451.0209.0000.0000	INFRAESTRUTURA DE EQUIPAMENTOS E PREDIOS PUBLICOS		26.390.209,66	26.390.209,66
27.451.0209.1448.0000	CONSTRUCAO, AMPLIACAO E REFORMA DE EQUIPAMENTOS DE ESPORTE E LAZER		26.390.209,66	26.390.209,66
27.451.0209.1448.0001	CONSTRUCAO, AMPLIACAO E REFORMA DE EQUIPAMENTOS DE ESPORTE E LAZER		26.390.209,66	26.390.209,66
27.812.0000.0000.0000	DESPORTO COM UNITARIO		6.436.345,76	6.436.345,76
27.812.0003.0000.0000	DESENVOLVIMENTO DO DESPORTO COM UNITARIO E DE LAZER		6.364.345,76	6.364.345,76
27.812.0003.1008.0000	REALIZACAO DE EVENTOS ESPORTIVOS E DE LAZER		233.682,31	233.682,31
27.812.0003.1008.0001	APOIO E REALIZACAO DE EVENTOS ESPORTIVOS E DE LAZER		233.682,31	233.682,31



PREFEITURA MUNICIPAL DE FORTALEZA

EXERCÍCIO DE 2019

ANEXO 8

ORÇAMENTO GERAL

DEMONSTRATIVO DAS DESPESAS POR FUNÇÃO, SUBFUNÇÃO, PROGRAMA, PROJETOS E ATIVIDADES

PROGRAMA DE TRABALHO

CÓDIGO	ESPECIFICAÇÃO	ORDINÁRIO	VINCULADO	TOTAL
27.812.0003.1088.0000	AMPLIACAO E FUNCIONAMENTO DOS NUCLEOS DE ESPORTE E LAZER		6.130.663,45	6.130.663,45
27.812.0003.1088.0001	AMPLIACAO E FUNCIONAMENTO DOS NUCLEOS DE ESPORTE E LAZER		6.130.663,45	6.130.663,45
27.812.0008.0000.0000	ATENCAO INTEGRAL A PESSOA COM DEFICIENCIA		72.000,00	72.000,00
27.812.0008.1141.0000	APOIO E REALIZACAO DE EVENTOS ESPORTIVOS VOLTADOS PARA PESSOAS COM DEFICIENCIA		72.000,00	72.000,00
27.812.0008.1141.0001	APOIO E REALIZACAO DE EVENTOS ESPORTIVOS VOLTADOS PARA PESSOAS COM DEFICIENCIA		72.000,00	72.000,00
27.813.0000.0000.0000	LAZER		1084.570,29	1084.570,29
27.813.0005.0000.0000	INFRAESTRUTURA DE ESPORTE E LAZER		954.582,93	954.582,93
27.813.0005.2834.0000	MANUTENCAO DOS EQUIPAMENTOS ESPORTIVOS		954.582,93	954.582,93
27.813.0005.2834.0001	MANUTENCAO DOS EQUIPAMENTOS ESPORTIVOS		901.165,93	901.165,93
27.813.0005.2834.0002	MANUTENCAO DE ARENINHAS		53.417,00	53.417,00
27.813.0082.0000.0000	GESTAO DE PESSOAS E VALORIZACAO DOS SERVIDORES		129.987,36	129.987,36
27.813.0082.1164.0000	EVENTOS ESPORTIVOS, DESPORTO E LAZER PARA SERVIDORES MUNICIPAIS		129.987,36	129.987,36
27.813.0082.1164.0001	EVENTOS ESPORTIVOS, DESPORTO E LAZER PARA SERVIDORES MUNICIPAIS		129.987,36	129.987,36
28.000.0000.0000.0000	ENCARGOS ESPECIAIS	4.647.182,33	306.278.259,92	310.925.442,25
28.843.0000.0000.0000	SERVICO DA DIVIDA INTERNA		79.886.867,94	79.886.867,94
28.843.0012.0000.0000	ENCARGOS GERAIS DO MUNICIPIO		79.886.867,94	79.886.867,94
28.843.0012.2890.0000	SERVICO DA DIVIDA INTERNA		79.886.867,94	79.886.867,94
28.843.0012.2890.0001	SERVICO DA DIVIDA INTERNA		79.886.867,94	79.886.867,94
28.844.0000.0000.0000	SERVICO DA DIVIDA EXTERNA		103.294.917,09	103.294.917,09
28.844.0012.0000.0000	ENCARGOS GERAIS DO MUNICIPIO		103.294.917,09	103.294.917,09
28.844.0012.2893.0000	SERVICO DA DIVIDA EXTERNA		103.294.917,09	103.294.917,09
28.844.0012.2893.0001	SERVICO DA DIVIDA EXTERNA		103.294.917,09	103.294.917,09
28.846.0000.0000.0000	OUTROS ENCARGOS ESPECIAIS	4.647.182,33	123.096.474,89	127.743.657,22
28.846.0012.0000.0000	ENCARGOS GERAIS DO MUNICIPIO	4.647.182,33	123.096.474,89	127.743.657,22
28.846.0012.0017.0000	CONTRIBUICAO PARA FORMACAO DO PASEP		51918.496,72	51918.496,72
28.846.0012.0017.0001	CONTRIBUICAO PARA FORMACAO DO PASEP		72.999,05	72.999,05
28.846.0012.0017.0002	CONTRIBUICAO PARA FORMACAO DO PASEP		1649.999,06	1649.999,06



PREFEITURA MUNICIPAL DE FORTALEZA

EXERCÍCIO DE 2019

ANEXO 8

ORÇAMENTO GERAL

DEMONSTRATIVO DAS DESPESAS POR FUNÇÃO, SUBFUNÇÃO, PROGRAMA, PROJETOS E ATIVIDADES

PROGRAMA DE TRABALHO

CÓDIGO	ESPECIFICAÇÃO	ORDINÁRIO	VINCULADO	TOTAL
28.846.0012.0017.0004	CONTRIBUICAO PARA FORMACAO DO PASEP		14.063,57	14.063,57
28.846.0012.0017.0005	CONTRIBUICAO PARA FORMACAO DO PASEP		181.435,04	181.435,04
28.846.0012.0017.0006	CONTRIBUICAO PARA FORMACAO DO PASEP		50.000.000,00	50.000.000,00
28.846.0012.0021.0000	ENCARGOS COM PESSOAL EM DISPONIBILIDADE		2.208,90	2.208,90
28.846.0012.0021.0001	ENCARGOS COM PESSOAL EM DISPONIBILIDADE		2.208,90	2.208,90
28.846.0012.0022.0000	ENCARGOS COM PENSÃO ADMINISTRATIVA		73.519,29	73.519,29
28.846.0012.0022.0001	ENCARGOS COM PENSÃO ADMINISTRATIVA		73.519,29	73.519,29
28.846.0012.0024.0000	CUMPRIMENTO DE SENTENÇA JUDICIAL		50.360.956,10	50.360.956,10
28.846.0012.0024.0002	CUMPRIMENTO DE SENTENÇA JUDICIAL		820.761,45	820.761,45
28.846.0012.0024.0003	CUMPRIMENTO DE SENTENÇA JUDICIAL		1.602.310,96	1.602.310,96
28.846.0012.0024.0004	CUMPRIMENTO DE SENTENÇA JUDICIAL		793.000,00	793.000,00
28.846.0012.0024.0005	CUMPRIMENTO DE SENTENÇA JUDICIAL		971.701,32	971.701,32
28.846.0012.0024.0006	CUMPRIMENTO DE SENTENÇA JUDICIAL		46.170.371,10	46.170.371,10
28.846.0012.0024.0007	CUMPRIMENTO DE SENTENÇA JUDICIAL		2.811,27	2.811,27
28.846.0012.1030.0000	INCENTIVO A ARRECADAÇÃO E PROMOÇÃO DA EDUCAÇÃO FISCAL		1.887.743,00	1.887.743,00
28.846.0012.1030.0001	INCENTIVO A ARRECADAÇÃO E PROMOÇÃO DA EDUCAÇÃO FISCAL		1.887.743,00	1.887.743,00
28.846.0012.2022.0000	OUTRAS OBRIGAÇÕES DEVIDAS PELO MUNICÍPIO	4.647.182,33	18.853.550,88	23.500.733,21
28.846.0012.2022.0001	OUTRAS OBRIGAÇÕES DEVIDAS PELO MUNICÍPIO	4.647.182,33	18.853.550,88	23.500.733,21
TOTAL		51.476.857,79	8.155.989.893,67	8.207.466.751,46



PREFEITURA MUNICIPAL DE FORTALEZA

CONSOLIDAÇÃO

EXERCÍCIO DE 2019

ANEXO 9

ORÇAMENTO GERAL

DEMONSTRATIVO DAS DESPESAS POR ÓRGÃO E FUNÇÃO

	LEGISLATIVA	JUDICIARIA	ESSENCIAL A JUSTICA	ADMINISTRACAO
CAMARA MUNICIPAL DE FORTALEZA	171935.569,78	-	-	-
GABINETE DO PREFEITO	-	-	-	106.793.086,11
GABINETE DO VICE-PREFEITO	-	-	-	5.251.279,47
PROCURADORIA GERAL DO MUNICIPIO	-	46.358.335,24	337.589,94	2.180.309,37
CONTROLADORIA E OUVIDORIA GERAL DO MUNICIPIO	-	19.433,99	-	5.225.086,05
SECRETARIA MUNICIPAL DE GOVERNO	-	-	-	126.564.005,71
SECRETARIA MUNICIPAL DA SEGURANCA CIDADA	-	-	-	3.153,70
SECRETARIA MUNICIPAL DO PLANEJAMENTO, ORCAMENTO E GESTAO	-	-	-	242.124.682,54
SECRETARIA MUNICIPAL DA CONSERVACAO E SERVICOS PUBLICOS	-	-	-	89.696.363,31
SECRETARIA MUNICIPAL DAS FINANÇAS	-	-	-	133.337.835,83
SECRETARIA MUNICIPAL DO DESENVOLVIMENTO ECONOMICO	-	-	-	5.438.016,89
SECRETARIA MUNICIPAL DA INFRAESTRUTURA	-	98.041,00	-	15.155,00
SECRETARIA MUNICIPAL DO ESPORTE E LAZER	-	-	-	2.998.902,98
SECRETARIA MUNICIPAL DO TURISMO DE FORTALEZA	-	-	-	57.357,14
SECRETARIA MUNICIPAL DOS DIREITOS HUMANOS E DESENVOLVIMENTO SOCIAL	-	-	-	2.093.367,36
SECRETARIA REGIONAL DO CENTRO	-	-	-	3.508.333,13
SECRETARIA REGIONAL I	-	-	-	10.452.978,51
SECRETARIA REGIONAL II	-	-	-	12.441.517,28
SECRETARIA REGIONAL III	-	-	-	10.816.330,74



PREFEITURA MUNICIPAL DE FORTALEZA

CONSOLIDAÇÃO

EXERCÍCIO DE 2019

ANEXO 9

ORÇAMENTO GERAL

DEMONSTRATIVO DAS DESPESAS POR ÓRGÃO E FUNÇÃO

SECRETARIA REGIONAL IV	-	-	-	8.099.231,49
SECRETARIA REGIONAL V	-	-	-	7.685.349,48
SECRETARIA REGIONAL VI	-	-	-	9.270.242,37
RECURSOS SOB A SUPERVISÃO DA SECRETARIA DE FINANÇAS	-	-	-	2.194.809,48
	SEGURANÇA PÚBLICA	ASSISTÊNCIA SOCIAL	PREVIDÊNCIA SOCIAL	SAÚDE
SECRETARIA MUNICIPAL DA SEGURANÇA CIDADÃ	168.999.116,83	-	-	-
SECRETARIA MUNICIPAL DO PLANEJAMENTO, ORÇAMENTO E GESTÃO	-	37.818.789,33	929.300.966,90	153.339.977,19
SECRETARIA MUNICIPAL DA CONSERVAÇÃO E SERVIÇOS PÚBLICOS	142.495.273,78	-	-	159.265,45
SECRETARIA MUNICIPAL DA SAÚDE	-	-	-	2.287.686.549,42
SECRETARIA MUNICIPAL DA INFRAESTRUTURA	2.013.427,21	-	-	-
SECRETARIA MUNICIPAL DOS DIREITOS HUMANOS E DESENVOLVIMENTO SOCIAL	-	85.725.689,99	-	-
	TRABALHO	EDUCAÇÃO	CULTURA	DIREITOS DA CIDADANIA
GABINETE DO PREFEITO	-	-	-	36.264.309,18
SECRETARIA MUNICIPAL DE GOVERNO	-	-	27.797.995,72	-
SECRETARIA MUNICIPAL DO PLANEJAMENTO, ORÇAMENTO E GESTÃO	-	388.010,00	5.838.908,36	-
SECRETARIA MUNICIPAL DA CONSERVAÇÃO E SERVIÇOS PÚBLICOS	-	-	-	15.139.723,54
SECRETARIA MUNICIPAL DA EDUCAÇÃO	-	1.657.413.840,55	-	-
SECRETARIA MUNICIPAL DO DESENVOLVIMENTO ECONÔMICO	2.949.675,61	-	-	-
SECRETARIA MUNICIPAL DA INFRAESTRUTURA	-	19.161.379,19	1.862.672,65	-
SECRETARIA MUNICIPAL DOS DIREITOS HUMANOS E DESENVOLVIMENTO SOCIAL	-	-	-	11.537.231,07



PREFEITURA MUNICIPAL DE FORTALEZA

CONSOLIDAÇÃO

EXERCÍCIO DE 2019

ANEXO 9

ORÇAMENTO GERAL

DEMONSTRATIVO DAS DESPESAS POR ÓRGÃO E FUNÇÃO

SECRETARIA MUNICIPAL DA CULTURA DE FORTALEZA	-	-	34.443.428,04	-
SECRETARIA REGIONAL VI	-	-	2.366.938,57	-
	URBANISMO	HABITACAO	SANEAMENTO	GESTAO AMBIENTAL
GABINETE DO PREFEITO	2.259.887,08	-	-	292.800,00
PROCURADORIA GERAL DO MUNICIPIO	-	-	-	4.178.517,20
SECRETARIA MUNICIPAL DA CONSERVACAO E SERVICOS PUBLICOS	629.389.704,48	-	-	48.658.777,67
SECRETARIA MUNICIPAL DA INFRAESTRUTURA	331.543.695,15	-	3.467.526,73	-
SECRETARIA MUNICIPAL DO URBANISMO E MEIO AMBIENTE	3.085.892,68	-	-	12.761.839,95
SECRETARIA MUNICIPAL DO DESENVOLVIMENTO HABITACIONAL DE	-	27.166.088,39	-	-
SECRETARIA REGIONAL DO CENTRO	5.336.545,16	-	-	-
SECRETARIA REGIONAL I	3.964.419,45	-	-	-
SECRETARIA REGIONAL II	3.338.351,00	-	-	-
SECRETARIA REGIONAL III	2.946.511,79	-	-	-
SECRETARIA REGIONAL IV	2.610.344,75	-	-	-
SECRETARIA REGIONAL V	22.779.281,71	-	-	-
SECRETARIA REGIONAL VI	25.447.975,41	-	-	-
	CIENCIA E TECNOLOGIA	AGRICULTURA	COMERCIO E SERVICOS	COMUNICACOES
GABINETE DO PREFEITO	4.839.697,98	-	-	-
SECRETARIA MUNICIPAL DE GOVERNO	-	-	255.211,00	-
SECRETARIA MUNICIPAL DA CONSERVACAO E SERVICOS PUBLICOS	-	-	-	11.032.487,58



PREFEITURA MUNICIPAL DE FORTALEZA

CONSOLIDAÇÃO

EXERCÍCIO DE 2019

ANEXO 9

ORÇAMENTO GERAL

DEMONSTRATIVO DAS DESPESAS POR ÓRGÃO E FUNÇÃO

SECRETARIA MUNICIPAL DO TURISMO DE FORTALEZA	-	-	5.849.459,18	-
	ENERGIA	DESPORTO E LAZER	ENCARGOS ESPECIAIS	RESERVA DE CONTINGENCIA
SECRETARIA MUNICIPAL DO PLANEJAMENTO, ORÇAMENTO E GESTÃO	-	-	2.496.071,46	-
SECRETARIA MUNICIPAL DA CONSERVAÇÃO E SERVIÇOS PÚBLICOS	83.725.636,69	-	2.445.810,33	-
SECRETARIA MUNICIPAL DA SAÚDE	-	-	1.167.199,93	-
SECRETARIA MUNICIPAL DA INFRAESTRUTURA	-	26.390.209,66	-	-
SECRETARIA MUNICIPAL DO ESPORTE E LAZER	-	7.520.916,05	-	-
RECURSOS SOB A SUPERVISÃO DA SECRETARIA DE FINANÇAS	-	-	304.816.360,53	-
TOTAL				8.207.466.751,46



PREFEITURA MUNICIPAL DE FORTALEZA

EXERCÍCIO DE 2019

ANEXO 11

ORÇAMENTO GERAL

01000 - CAMARA MUNICIPAL DE FORTALEZA

NATUREZA DA DESPESA

CÓDIGO	ESPECIFICAÇÃO	CRÉDITOS ORÇAMENTÁRIOS E SUPLEMENTARES	CRÉDITOS ESPECIAIS E EXTRAORDINÁRIOS	TOTAL	REALIZADA EMPENHADA NO ANO	DIFERENÇA SALDO A EMPENHAR
3.0.0.0.00	DESPESAS CORRENTES	178.299.719,00		178.299.719,00	171.478.977,52	6.820.741,48
3.10.0.00	PESSOAL E ENCARGOS SOCIAIS	108.407.100,00		108.407.100,00	106.357.333,89	2.049.766,11
3.3.0.0.00	OUTRAS DESPESAS CORRENTES	69.892.619,00		69.892.619,00	65.121.643,63	4.770.975,37
4.0.0.0.00	DESPESAS DE CAPITAL	518.000,00		518.000,00	456.592,26	61.407,74
4.4.0.0.00	INVESTIMENTOS	518.000,00		518.000,00	456.592,26	61.407,74
	TOTAL	178.817.719,00		178.817.719,00	171.935.569,78	6.882.149,22

PREFEITURA MUNICIPAL DE FORTALEZA

EXERCÍCIO DE 2019

ANEXO 11

ORÇAMENTO GERAL

11000 - GABINETE DO PREFEITO

NATUREZA DA DESPESA

CÓDIGO	ESPECIFICAÇÃO	CRÉDITOS ORÇAMENTÁRIOS E SUPLEMENTARES	CRÉDITOS ESPECIAIS E EXTRAORDINÁRIOS	TOTAL	REALIZADA EMPENHADA NO ANO	DIFERENÇA SALDO A EMPENHAR
3.0.0.0.00	DESPESAS CORRENTES	167.186.562,00	1.004.000,00	168.190.562,00	148.016.973,86	20.173.588,14
3.10.0.00	PESSOAL E ENCARGOS SOCIAIS	103.221.400,00		103.221.400,00	102.322.255,25	899.144,75
3.3.0.0.00	OUTRAS DESPESAS CORRENTES	63.965.162,00	1.004.000,00	64.969.162,00	45.694.718,61	19.274.443,39
4.0.0.0.00	DESPESAS DE CAPITAL	3.814.990,00	465.000,00	4.279.990,00	2.432.806,49	1.847.183,51
4.4.0.0.00	INVESTIMENTOS	3.813.990,00	465.000,00	4.278.990,00	2.432.806,49	1.846.183,51
4.5.0.0.00	INVERSOES FINANCEIRAS	1.000,00		1.000,00		1.000,00
	TOTAL	171.001.552,00	1.469.000,00	172.470.552,00	150.449.780,35	22.020.771,65



PREFEITURA MUNICIPAL DE FORTALEZA

EXERCÍCIO DE 2019

ANEXO 11

ORÇAMENTO GERAL

12000 - GABINETE DO VICE-PREFEITO

NATUREZA DA DESPESA

CÓDIGO	ESPECIFICAÇÃO	CRÉDITOS ORÇAMENTÁRIOS E SUPLEMENTARES	CRÉDITOS ESPECIAIS E EXTRAORDINÁRIOS	TOTAL	REALIZADA EMPENHADA NO ANO	DIFERENÇA SALDO A EMPENHAR
3.0.0.0.00	DESPESAS CORRENTES	5.777.025,00	11.000,00	5.788.025,00	5.232.091,35	555.933,65
3.1.0.0.00	PESSOAL E ENCARGOS SOCIAIS	5.359.000,00		5.359.000,00	4.977.068,16	381.931,84
3.3.0.0.00	OUTRAS DESPESAS CORRENTES	418.025,00	11.000,00	429.025,00	255.023,19	174.001,81
4.0.0.0.00	DESPESAS DE CAPITAL	102.000,00		102.000,00	19.188,12	82.811,88
4.4.0.0.00	INVESTIMENTOS	102.000,00		102.000,00	19.188,12	82.811,88
TOTAL		5.879.025,00	11.000,00	5.890.025,00	5.251.279,47	638.745,53

PREFEITURA MUNICIPAL DE FORTALEZA

EXERCÍCIO DE 2019

ANEXO 11

ORÇAMENTO GERAL

13000 - PROCURADORIA GERAL DO MUNICIPIO

NATUREZA DA DESPESA

CÓDIGO	ESPECIFICAÇÃO	CRÉDITOS ORÇAMENTÁRIOS E SUPLEMENTARES	CRÉDITOS ESPECIAIS E EXTRAORDINÁRIOS	TOTAL	REALIZADA EMPENHADA NO ANO	DIFERENÇA SALDO A EMPENHAR
3.0.0.0.00	DESPESAS CORRENTES	55.911.042,00	22.000,00	55.933.042,00	53.044.759,05	2.888.282,95
3.1.0.0.00	PESSOAL E ENCARGOS SOCIAIS	45.067.000,00		45.067.000,00	44.751.440,61	315.559,39
3.3.0.0.00	OUTRAS DESPESAS CORRENTES	10.844.042,00	22.000,00	10.866.042,00	8.293.318,44	2.572.723,56
4.0.0.0.00	DESPESAS DE CAPITAL	5.018.943,00		5.018.943,00	9.992,70	5.008.950,30
4.4.0.0.00	INVESTIMENTOS	5.018.943,00		5.018.943,00	9.992,70	5.008.950,30
TOTAL		60.929.985,00	22.000,00	60.951.985,00	53.054.751,75	7.897.233,25



PREFEITURA MUNICIPAL DE FORTALEZA

EXERCÍCIO DE 2019

ANEXO 11

ORÇAMENTO GERAL

14000 - CONTROLADORIA E OUVIDORIA GERAL DO MUNICÍPIO

NATUREZA DA DESPESA

CÓDIGO	ESPECIFICAÇÃO	CRÉDITOS ORÇAMENTÁRIOS E SUPLEMENTARES	CRÉDITOS ESPECIAIS E EXTRAORDINÁRIOS	TOTAL	REALIZADA EMPENHADA NO ANO	DIFERENÇA SALDO A EMPENHAR
3.0.0.0.00	DESPESAS CORRENTES	5.313.050,00	11000,00	5.324.050,00	5.219.319,57	104.730,43
3.1.0.0.00	PESSOAL E ENCARGOS SOCIAIS	4.891.900,00		4.891.900,00	4.891.531,51	368,49
3.3.0.0.00	OUTRAS DESPESAS CORRENTES	421.150,00	11000,00	432.150,00	327.788,06	104.361,94
4.0.0.0.00	DESPESAS DE CAPITAL	131000,00		131000,00	25.200,47	105.799,53
4.4.0.0.00	INVESTIMENTOS	131000,00		131000,00	25.200,47	105.799,53
	TOTAL	5.444.050,00	11.000,00	5.455.050,00	5.244.520,04	210.529,96

PREFEITURA MUNICIPAL DE FORTALEZA

EXERCÍCIO DE 2019

ANEXO 11

ORÇAMENTO GERAL

15000 - SECRETARIA MUNICIPAL DE GOVERNO

NATUREZA DA DESPESA

CÓDIGO	ESPECIFICAÇÃO	CRÉDITOS ORÇAMENTÁRIOS E SUPLEMENTARES	CRÉDITOS ESPECIAIS E EXTRAORDINÁRIOS	TOTAL	REALIZADA EMPENHADA NO ANO	DIFERENÇA SALDO A EMPENHAR
3.0.0.0.00	DESPESAS CORRENTES	166.075.621,00	223.000,00	166.298.621,00	154.311.385,01	11.987.235,99
3.1.0.0.00	PESSOAL E ENCARGOS SOCIAIS	11.207.000,00		11.207.000,00	11.098.044,44	108.955,56
3.3.0.0.00	OUTRAS DESPESAS CORRENTES	154.868.621,00	223.000,00	155.091.621,00	143.213.340,57	11.878.280,43
4.0.0.0.00	DESPESAS DE CAPITAL	1.823.170,00		1.823.170,00	305.827,42	1.517.342,58
4.4.0.0.00	INVESTIMENTOS	1.823.170,00		1,823.170,00	305.827,42	1,517.342,58
	TOTAL	167.898.791,00	223.000,00	168.121.791,00	154.617.212,43	13.504.578,57



PREFEITURA MUNICIPAL DE FORTALEZA

EXERCÍCIO DE 2019

ANEXO 11

ORÇAMENTO GERAL

17000 - SECRETARIA MUNICIPAL DA SEGURANCA CIDADADA

NATUREZA DA DESPESA

CÓDIGO	ESPECIFICAÇÃO	CRÉDITOS ORÇAMENTÁRIOS E SUPLEMENTARES	CRÉDITOS ESPECIAIS E EXTRAORDINÁRIOS	TOTAL	REALIZADA EMPENHADA NO ANO	DIFERENÇA SALDO A EMPENHAR
3.0.0.0.00	DESPESAS CORRENTES	16.1910.666,00	2.033.000,00	163.943.666,00	162.820.318,12	1.123.347,88
3.1.0.0.00	PESSOAL E ENCARGOS SOCIAIS	145.295.463,00		145.295.463,00	145.174.102,10	121.360,90
3.3.0.0.00	OUTRAS DESPESAS CORRENTES	16.615.203,00	2.033.000,00	18.648.203,00	17.646.216,02	1.001.986,98
4.0.0.0.00	DESPESAS DE CAPITAL	11.117.904,00	502.000,00	116.19.904,00	6.181.952,41	5.437.951,59
4.4.0.0.00	INVESTIMENTOS	11.117.904,00	502.000,00	116.19.904,00	6.181.952,41	5.437.951,59
TOTAL		173.028.570,00	2.535.000,00	175.563.570,00	169.002.270,53	6.561.299,47

PREFEITURA MUNICIPAL DE FORTALEZA

EXERCÍCIO DE 2019

ANEXO 11

ORÇAMENTO GERAL

18000 - SECRETARIA MUNICIPAL DO PLANEJAMENTO, ORCAMENTO E GESTAO

NATUREZA DA DESPESA

CÓDIGO	ESPECIFICAÇÃO	CRÉDITOS ORÇAMENTÁRIOS E SUPLEMENTARES	CRÉDITOS ESPECIAIS E EXTRAORDINÁRIOS	TOTAL	REALIZADA EMPENHADA NO ANO	DIFERENÇA SALDO A EMPENHAR
3.0.0.0.00	DESPESAS CORRENTES	1407.795.961,00	1.305.000,00	1409.100.961,00	1.367.018.304,74	42.082.656,26
3.1.0.0.00	PESSOAL E ENCARGOS SOCIAIS	978.512.721,00	11.000,00	978.523.721,00	949.821.893,69	28.701.827,31
3.3.0.0.00	OUTRAS DESPESAS CORRENTES	429.283.240,00	1.294.000,00	430.577.240,00	417.196.411,05	13.380.828,95
4.0.0.0.00	DESPESAS DE CAPITAL	16.248.060,00	13.000,00	16.261.060,00	4.289.101,04	11.971.958,96
4.4.0.0.00	INVESTIMENTOS	16.248.060,00	13.000,00	16.261.060,00	4.289.101,04	11.971.958,96
TOTAL		1.424.044.021,00	1.318.000,00	1.425.362.021,00	1.371.307.405,78	54.054.615,22



PREFEITURA MUNICIPAL DE FORTALEZA

EXERCÍCIO DE 2019

ANEXO 11

ORÇAMENTO GERAL

19000 - SECRETARIA MUNICIPAL DA CONSERVAÇÃO E SERVIÇOS PÚBLICOS

NATUREZA DA DESPESA

CÓDIGO	ESPECIFICAÇÃO	CRÉDITOS ORÇAMENTÁRIOS E SUPLEMENTARES	CRÉDITOS ESPECIAIS E EXTRAORDINÁRIOS	TOTAL	REALIZADA EMPENHADA NO ANO	DIFERENÇA SALDO A EMPENHAR
3.0.0.0.00	DESPESAS CORRENTES	945.106.360,00	580.000,00	945.686.360,00	912.490.192,19	33.196.167,81
3.1.0.0.00	PESSOAL E ENCARGOS SOCIAIS	134.039.098,00		134.039.098,00	131.206.680,21	2.832.417,79
3.3.0.0.00	OUTRAS DESPESAS CORRENTES	811.067.262,00	580.000,00	811.647.262,00	781.283.511,98	30.363.750,02
4.0.0.0.00	DESPESAS DE CAPITAL	125.418.268,00	1.752.500,00	127.170.768,00	110.252.850,64	16.917.917,36
4.4.0.0.00	INVESTIMENTOS	125.418.268,00	1.752.500,00	127.170.768,00	110.252.850,64	16.917.917,36
	TOTAL	1.070.524.628,00	2.332.500,00	1.072.857.128,00	1.022.743.042,83	50.114.085,17

PREFEITURA MUNICIPAL DE FORTALEZA

EXERCÍCIO DE 2019

ANEXO 11

ORÇAMENTO GERAL

23000 - SECRETARIA MUNICIPAL DAS FINANÇAS

NATUREZA DA DESPESA

CÓDIGO	ESPECIFICAÇÃO	CRÉDITOS ORÇAMENTÁRIOS E SUPLEMENTARES	CRÉDITOS ESPECIAIS E EXTRAORDINÁRIOS	TOTAL	REALIZADA EMPENHADA NO ANO	DIFERENÇA SALDO A EMPENHAR
3.0.0.0.00	DESPESAS CORRENTES	137.009.500,00	15.000,00	137.024.500,00	132.572.301,30	4.452.198,70
3.1.0.0.00	PESSOAL E ENCARGOS SOCIAIS	97.119.000,00		97.119.000,00	96.486.740,67	632.259,33
3.3.0.0.00	OUTRAS DESPESAS CORRENTES	39.890.500,00	15.000,00	39.905.500,00	36.085.560,63	3.819.939,37
4.0.0.0.00	DESPESAS DE CAPITAL	13.617.915,00		13.617.915,00	765.534,53	12.852.380,47
4.4.0.0.00	INVESTIMENTOS	13.617.915,00		13.617.915,00	765.534,53	12.852.380,47
	TOTAL	150.627.415,00	15.000,00	150.642.415,00	133.337.835,83	17.304.579,17



PREFEITURA MUNICIPAL DE FORTALEZA

EXERCÍCIO DE 2019

ANEXO 11

ORÇAMENTO GERAL

24000 - SECRETARIA MUNICIPAL DA EDUCACAO

NATUREZA DA DESPESA

CÓDIGO	ESPECIFICAÇÃO	CRÉDITOS ORÇAMENTÁRIOS E SUPLEMENTARES	CRÉDITOS ESPECIAIS E EXTRAORDINÁRIOS	TOTAL	REALIZADA EMPENHADA NO ANO	DIFERENÇA SALDO A EMPENHAR
3.0.0.0.00	DESPESAS CORRENTES	1711500.132,00	316.000,00	1711816.132,00	1589.578.658,99	122.237.473,01
3.1.0.0.00	PESSOAL E ENCARGOS SOCIAIS	1265.137.421,00		1265.137.421,00	1.168.685.668,72	96.451752,28
3.3.0.0.00	OUTRAS DESPESAS CORRENTES	446.362.711,00	316.000,00	446.678.711,00	420.892.990,27	25.785.720,73
4.0.0.0.00	DESPESAS DE CAPITAL	81349.600,00	12.475.000,00	93.824.600,00	67.835.181,56	25.989.418,44
4.4.0.0.00	INVESTIMENTOS	81347.600,00	12.475.000,00	93.822.600,00	67.835.181,56	25.987.418,44
4.5.0.0.00	INVERSOES FINANCEIRAS	2.000,00		2.000,00		2.000,00
TOTAL		1.792.849.732,00	12.791.000,00	1.805.640.732,00	1.657.413.840,55	148.226.891,45

PREFEITURA MUNICIPAL DE FORTALEZA

EXERCÍCIO DE 2019

ANEXO 11

ORÇAMENTO GERAL

25000 - SECRETARIA MUNICIPAL DA SAUDE

NATUREZA DA DESPESA

CÓDIGO	ESPECIFICAÇÃO	CRÉDITOS ORÇAMENTÁRIOS E SUPLEMENTARES	CRÉDITOS ESPECIAIS E EXTRAORDINÁRIOS	TOTAL	REALIZADA EMPENHADA NO ANO	DIFERENÇA SALDO A EMPENHAR
3.0.0.0.00	DESPESAS CORRENTES	2.274.249.293,00	354.000,00	2.274.603.293,00	2.218.528.557,22	56.074.735,78
3.1.0.0.00	PESSOAL E ENCARGOS SOCIAIS	1.017.191.258,00		1.017.191.258,00	1.001.490.877,93	15.700.380,07
3.3.0.0.00	OUTRAS DESPESAS CORRENTES	1.257.058.035,00	354.000,00	1.257.412.035,00	1.217.037.679,29	40.374.355,71
4.0.0.0.00	DESPESAS DE CAPITAL	148.277.942,00	226.000,00	148.503.942,00	70.325.192,13	78.178.749,87
4.4.0.0.00	INVESTIMENTOS	148.277.942,00	226.000,00	148.503.942,00	70.325.192,13	78.178.749,87
TOTAL		2.422.527.235,00	580.000,00	2.423.107.235,00	2.288.853.749,35	134.253.485,65



PREFEITURA MUNICIPAL DE FORTALEZA

EXERCÍCIO DE 2019

ANEXO 11

ORÇAMENTO GERAL

26000 - SECRETARIA MUNICIPAL DO DESENVOLVIMENTO ECONOMICO

NATUREZA DA DESPESA

CÓDIGO	ESPECIFICAÇÃO	CRÉDITOS ORÇAMENTÁRIOS E SUPLEMENTARES	CRÉDITOS ESPECIAIS E EXTRAORDINÁRIOS	TOTAL	REALIZADA EMPENHADA NO ANO	DIFERENÇA SALDO A EMPENHAR
3.0.0.0.00	DESPESAS CORRENTES	8.560.932,00	178.000,00	8.738.932,00	6.823.580,92	1915.351,08
3.10.0.0.00	PESSOAL E ENCARGOS SOCIAIS	4.810.700,00		4.810.700,00	4.810.372,08	327,92
3.3.0.0.00	OUTRAS DESPESAS CORRENTES	3.750.232,00	178.000,00	3.928.232,00	2.013.208,84	1915.023,16
4.0.0.0.00	DESPESAS DE CAPITAL	3.843.204,00	478.000,00	4.321.204,00	1.564.111,58	2.757.092,42
4.4.0.0.00	INVESTIMENTOS	1.739.204,00	478.000,00	2.217.204,00	1.065.775,37	1151.428,63
4.5.0.0.00	INVERSOES FINANCEIRAS	2.104.000,00		2.104.000,00	498.336,21	1605.663,79
TOTAL		12.404.136,00	656.000,00	13.060.136,00	8.387.692,50	4.672.443,50

PREFEITURA MUNICIPAL DE FORTALEZA

EXERCÍCIO DE 2019

ANEXO 11

ORÇAMENTO GERAL

27000 - SECRETARIA MUNICIPAL DA INFRAESTRUTURA

NATUREZA DA DESPESA

CÓDIGO	ESPECIFICAÇÃO	CRÉDITOS ORÇAMENTÁRIOS E SUPLEMENTARES	CRÉDITOS ESPECIAIS E EXTRAORDINÁRIOS	TOTAL	REALIZADA EMPENHADA NO ANO	DIFERENÇA SALDO A EMPENHAR
3.0.0.0.00	DESPESAS CORRENTES	22.377.038,00	243.000,00	22.620.038,00	22.156.463,69	463.574,31
3.10.0.0.00	PESSOAL E ENCARGOS SOCIAIS	19.780.400,00	200.000,00	19.980.400,00	19.979.432,51	967,49
3.3.0.0.00	OUTRAS DESPESAS CORRENTES	2.596.638,00	43.000,00	2.639.638,00	2.177.031,18	462.606,82
4.0.0.0.00	DESPESAS DE CAPITAL	503.438.690,00		503.438.690,00	362.395.642,90	141043.047,10
4.4.0.0.00	INVESTIMENTOS	503.438.690,00		503.438.690,00	362.395.642,90	141043.047,10
TOTAL		525.815.728,00	243.000,00	526.058.728,00	384.552.106,59	141.506.621,41



PREFEITURA MUNICIPAL DE FORTALEZA

EXERCÍCIO DE 2019

ANEXO 11

ORÇAMENTO GERAL

28000 - SECRETARIA MUNICIPAL DO URBANISMO E MEIO AMBIENTE

NATUREZA DA DESPESA

CÓDIGO	ESPECIFICAÇÃO	CRÉDITOS ORÇAMENTÁRIOS E SUPLEMENTARES	CRÉDITOS ESPECIAIS E EXTRAORDINÁRIOS	TOTAL	REALIZADA EMPENHADA NO ANO	DIFERENÇA SALDO A EMPENHAR
3.0.0.0.00	DESPESAS CORRENTES	17.860.452,00	22.000,00	17.882.452,00	12.697.379,07	5.185.072,93
3.10.0.00	PESSOAL E ENCARGOS SOCIAIS	10.944.000,00		10.944.000,00	10.368.919,61	575.080,39
3.3.0.0.00	OUTRAS DESPESAS CORRENTES	6.916.452,00	22.000,00	6.938.452,00	2.328.459,46	4.609.992,54
4.0.0.0.00	DESPESAS DE CAPITAL	7.862.920,00	111.000,00	7.973.920,00	3.150.353,56	4.823.566,44
4.4.0.0.00	INVESTIMENTOS	7.862.920,00	111.000,00	7.973.920,00	3.150.353,56	4.823.566,44
TOTAL		25.723.372,00	133.000,00	25.856.372,00	15.847.732,63	10.008.639,37

PREFEITURA MUNICIPAL DE FORTALEZA

EXERCÍCIO DE 2019

ANEXO 11

ORÇAMENTO GERAL

29000 - SECRETARIA MUNICIPAL DO ESPORTE E LAZER

NATUREZA DA DESPESA

CÓDIGO	ESPECIFICAÇÃO	CRÉDITOS ORÇAMENTÁRIOS E SUPLEMENTARES	CRÉDITOS ESPECIAIS E EXTRAORDINÁRIOS	TOTAL	REALIZADA EMPENHADA NO ANO	DIFERENÇA SALDO A EMPENHAR
3.0.0.0.00	DESPESAS CORRENTES	10.969.505,00	12.000,00	10.981.505,00	10.519.819,03	461.685,97
3.10.0.00	PESSOAL E ENCARGOS SOCIAIS	2.800.600,00		2.800.600,00	2.800.472,72	127,28
3.3.0.0.00	OUTRAS DESPESAS CORRENTES	8.168.905,00	12.000,00	8.180.905,00	7.719.346,31	461.558,69
4.0.0.0.00	DESPESAS DE CAPITAL	210.500,00		210.500,00		210.500,00
4.4.0.0.00	INVESTIMENTOS	210.500,00		210.500,00		210.500,00
TOTAL		11.180.005,00	12.000,00	11.192.005,00	10.519.819,03	672.185,97



PREFEITURA MUNICIPAL DE FORTALEZA

EXERCÍCIO DE 2019

ANEXO 11

ORÇAMENTO GERAL

30000 - SECRETARIA MUNICIPAL DO TURISMO DE FORTALEZA

NATUREZA DA DESPESA

CÓDIGO	ESPECIFICAÇÃO	CRÉDITOS ORÇAMENTÁRIOS E SUPLEMENTARES	CRÉDITOS ESPECIAIS E EXTRAORDINÁRIOS	TOTAL	REALIZADA EMPENHADA NO ANO	DIFERENÇA SALDO A EMPENHAR
3.0.0.0.00	DESPESAS CORRENTES	6.444.201,00	173.000,00	6.617.201,00	5.850.003,71	767.197,29
3.10.0.00	PESSOAL E ENCARGOS SOCIAIS	3.139.000,00		3.139.000,00	2.981.913,78	157.086,22
3.3.0.0.00	OUTRAS DESPESAS CORRENTES	3.305.201,00	173.000,00	3.478.201,00	2.868.089,93	610.111,07
4.0.0.0.00	DESPESAS DE CAPITAL	544.000,00	111.000,00	655.000,00	56.812,61	598.187,39
4.4.0.0.00	INVESTIMENTOS	544.000,00	111.000,00	655.000,00	56.812,61	598.187,39
TOTAL		6.988.201,00	284.000,00	7.272.201,00	5.906.816,32	1.365.384,68

PREFEITURA MUNICIPAL DE FORTALEZA

EXERCÍCIO DE 2019

ANEXO 11

ORÇAMENTO GERAL

31000 - SECRETARIA MUNICIPAL DOS DIREITOS HUMANOS E DESENVOLVIMENTO SOCIAL

NATUREZA DA DESPESA

CÓDIGO	ESPECIFICAÇÃO	CRÉDITOS ORÇAMENTÁRIOS E SUPLEMENTARES	CRÉDITOS ESPECIAIS E EXTRAORDINÁRIOS	TOTAL	REALIZADA EMPENHADA NO ANO	DIFERENÇA SALDO A EMPENHAR
3.0.0.0.00	DESPESAS CORRENTES	122.173.239,00	2.876.000,00	125.049.239,00	97.099.009,82	27.950.229,18
3.10.0.00	PESSOAL E ENCARGOS SOCIAIS	33.245.700,00		33.245.700,00	32.553.501,89	692.198,11
3.3.0.0.00	OUTRAS DESPESAS CORRENTES	88.927.539,00	2.876.000,00	91.803.539,00	64.545.507,93	27.258.031,07
4.0.0.0.00	DESPESAS DE CAPITAL	8.620.264,00		8.620.264,00	2.257.278,60	6.362.985,40
4.4.0.0.00	INVESTIMENTOS	8.620.264,00		8.620.264,00	2.257.278,60	6.362.985,40
TOTAL		130.793.503,00	2.876.000,00	133.669.503,00	99.356.288,42	34.313.214,58



PREFEITURA MUNICIPAL DE FORTALEZA

EXERCÍCIO DE 2019

ANEXO 11

ORÇAMENTO GERAL

32000 - SECRETARIA MUNICIPAL DA CULTURA DE FORTALEZA

NATUREZA DA DESPESA

CÓDIGO	ESPECIFICAÇÃO	CRÉDITOS ORÇAMENTÁRIOS E SUPLEMENTARES	CRÉDITOS ESPECIAIS E EXTRAORDINÁRIOS	TOTAL	REALIZADA EMPENHADA NO ANO	DIFERENÇA SALDO A EMPENHAR
3.0.0.0.00	DESPESAS CORRENTES	45.023.799,00	99.000,00	45.122.799,00	33.651.580,43	1147.1218,57
3.1.0.0.00	PESSOAL E ENCARGOS SOCIAIS	5.747.700,00		5.747.700,00	5.687.422,69	60.277,31
3.3.0.0.00	OUTRAS DESPESAS CORRENTES	39.276.099,00	99.000,00	39.375.099,00	27.964.157,74	11410.94126
4.0.0.0.00	DESPESAS DE CAPITAL	1783.450,00	550.000,00	2.333.450,00	791.847,61	1541.602,39
4.4.0.0.00	INVESTIMENTOS	1782.450,00	550.000,00	2.332.450,00	791.847,61	1540.602,39
4.5.0.0.00	INVERSOES FINANCEIRAS	1000,00		1000,00		1000,00
TOTAL		46.807.249,00	649.000,00	47.456.249,00	34.443.428,04	13.012.820,96

PREFEITURA MUNICIPAL DE FORTALEZA

EXERCÍCIO DE 2019

ANEXO 11

ORÇAMENTO GERAL

34000 - SECRETARIA MUNICIPAL DO DESENVOLVIMENTO HABITACIONAL DE FORTALEZA

NATUREZA DA DESPESA

CÓDIGO	ESPECIFICAÇÃO	CRÉDITOS ORÇAMENTÁRIOS E SUPLEMENTARES	CRÉDITOS ESPECIAIS E EXTRAORDINÁRIOS	TOTAL	REALIZADA EMPENHADA NO ANO	DIFERENÇA SALDO A EMPENHAR
3.0.0.0.00	DESPESAS CORRENTES	14.954.401,00	63.000,00	15.017.401,00	11.977.626,50	3.039.774,50
3.1.0.0.00	PESSOAL E ENCARGOS SOCIAIS	2.385.000,00		2.385.000,00	2.320.944,67	64.055,33
3.3.0.0.00	OUTRAS DESPESAS CORRENTES	12.569.401,00	63.000,00	12.632.401,00	9.656.681,83	2.975.719,17
4.0.0.0.00	DESPESAS DE CAPITAL	20.233.930,00	1.790.000,00	22.023.930,00	15.188.461,89	6.835.468,11
4.4.0.0.00	INVESTIMENTOS	20.233.930,00	1.790.000,00	22.023.930,00	15.188.461,89	6.835.468,11
TOTAL		35.188.331,00	1.853.000,00	37.041.331,00	27.166.088,39	9.875.242,61



PREFEITURA MUNICIPAL DE FORTALEZA

EXERCÍCIO DE 2019

ANEXO 11

ORÇAMENTO GERAL

39000 - SECRETARIA REGIONAL DO CENTRO

NATUREZA DA DESPESA

CÓDIGO	ESPECIFICAÇÃO	CRÉDITOS ORÇAMENTÁRIOS E SUPLEMENTARES	CRÉDITOS ESPECIAIS E EXTRAORDINÁRIOS	TOTAL	REALIZADA EMPENHADA NO ANO	DIFERENÇA SALDO A EMPENHAR
3.0.0.0.00	DESPESAS CORRENTES	6.452.019,00	10.000,00	6.462.019,00	5.758.286,70	703.732,30
3.10.0.00	PESSOAL E ENCARGOS SOCIAIS	2.908.000,00		2.908.000,00	2.806.337,73	101.662,27
3.3.0.0.00	OUTRAS DESPESAS CORRENTES	3.544.019,00	10.000,00	3.554.019,00	2.951.948,97	602.070,03
4.0.0.0.00	DESPESAS DE CAPITAL	3.392.065,00		3.392.065,00	3.086.591,59	305.473,41
4.4.0.0.00	INVESTIMENTOS	3.392.065,00		3.392.065,00	3.086.591,59	305.473,41
	TOTAL	9.844.084,00	10.000,00	9.854.084,00	8.844.878,29	1.009.205,71

PREFEITURA MUNICIPAL DE FORTALEZA

EXERCÍCIO DE 2019

ANEXO 11

ORÇAMENTO GERAL

40000 - SECRETARIA REGIONAL I

NATUREZA DA DESPESA

CÓDIGO	ESPECIFICAÇÃO	CRÉDITOS ORÇAMENTÁRIOS E SUPLEMENTARES	CRÉDITOS ESPECIAIS E EXTRAORDINÁRIOS	TOTAL	REALIZADA EMPENHADA NO ANO	DIFERENÇA SALDO A EMPENHAR
3.0.0.0.00	DESPESAS CORRENTES	11.638.976,00	10.000,00	11.648.976,00	10.630.280,32	1.018.695,68
3.10.0.00	PESSOAL E ENCARGOS SOCIAIS	10.174.000,00		10.174.000,00	9.533.536,16	640.463,84
3.3.0.0.00	OUTRAS DESPESAS CORRENTES	1.464.976,00	10.000,00	1.474.976,00	1.096.744,16	378.231,84
4.0.0.0.00	DESPESAS DE CAPITAL	4.630.000,00		4.630.000,00	3.787.117,64	842.882,36
4.4.0.0.00	INVESTIMENTOS	4.630.000,00		4.630.000,00	3.787.117,64	842.882,36
	TOTAL	16.268.976,00	10.000,00	16.278.976,00	14.417.397,96	1.861.578,04



PREFEITURA MUNICIPAL DE FORTALEZA

EXERCÍCIO DE 2019

ANEXO 11

ORÇAMENTO GERAL

41000 - SECRETARIA REGIONAL II

NATUREZA DA DESPESA

CÓDIGO	ESPECIFICAÇÃO	CRÉDITOS ORÇAMENTÁRIOS E SUPLEMENTARES	CRÉDITOS ESPECIAIS E EXTRAORDINÁRIOS	TOTAL	REALIZADA EMPENHADA NO ANO	DIFERENÇA SALDO A EMPENHAR
3.0.0.0.00	DESPESAS CORRENTES	13.876.567,00	10.000,00	13.886.567,00	12.287.293,65	1599.273,35
3.1.0.0.00	PESSOAL E ENCARGOS SOCIAIS	12.411.000,00		12.411.000,00	11.300.910,29	1.110.089,71
3.3.0.0.00	OUTRAS DESPESAS CORRENTES	1.465.567,00	10.000,00	1.475.567,00	986.383,36	489.183,64
4.0.0.0.00	DESPESAS DE CAPITAL	3.704.400,00		3.704.400,00	3.492.574,63	211.825,37
4.4.0.0.00	INVESTIMENTOS	3.704.400,00		3.704.400,00	3.492.574,63	211.825,37
	TOTAL	17.580.967,00	10.000,00	17.590.967,00	15.779.868,28	1.811.098,72

PREFEITURA MUNICIPAL DE FORTALEZA

EXERCÍCIO DE 2019

ANEXO 11

ORÇAMENTO GERAL

42000 - SECRETARIA REGIONAL III

NATUREZA DA DESPESA

CÓDIGO	ESPECIFICAÇÃO	CRÉDITOS ORÇAMENTÁRIOS E SUPLEMENTARES	CRÉDITOS ESPECIAIS E EXTRAORDINÁRIOS	TOTAL	REALIZADA EMPENHADA NO ANO	DIFERENÇA SALDO A EMPENHAR
3.0.0.0.00	DESPESAS CORRENTES	11.373.325,00	20.000,00	11.393.325,00	10.951.501,83	441.823,17
3.1.0.0.00	PESSOAL E ENCARGOS SOCIAIS	9.109.000,00		9.109.000,00	8.985.833,80	123.166,20
3.3.0.0.00	OUTRAS DESPESAS CORRENTES	2.264.325,00	20.000,00	2.284.325,00	1.965.668,03	318.656,97
4.0.0.0.00	DESPESAS DE CAPITAL	3.505.248,00	53.000,00	3.558.248,00	2.811.340,70	746.907,30
4.4.0.0.00	INVESTIMENTOS	3.505.248,00	53.000,00	3.558.248,00	2.811.340,70	746.907,30
	TOTAL	14.878.573,00	73.000,00	14.951.573,00	13.762.842,53	1.188.730,47



PREFEITURA MUNICIPAL DE FORTALEZA

EXERCÍCIO DE 2019

ANEXO 11

ORÇAMENTO GERAL

43000 - SECRETARIA REGIONAL IV

NATUREZA DA DESPESA

CÓDIGO	ESPECIFICAÇÃO	CRÉDITOS ORÇAMENTÁRIOS E SUPLEMENTARES	CRÉDITOS ESPECIAIS E EXTRAORDINÁRIOS	TOTAL	REALIZADA EMPENHADA NO ANO	DIFERENÇA SALDO A EMPENHAR
3.0.0.0.00	DESPESAS CORRENTES	9.192.896,00	45.000,00	9.237.896,00	8.141.353,99	1096.542,01
3.1.0.0.00	PESSOAL E ENCARGOS SOCIAIS	7.503.000,00		7.503.000,00	7.218.125,10	284.874,90
3.3.0.0.00	OUTRAS DESPESAS CORRENTES	1689.896,00	45.000,00	1.734.896,00	923.228,89	811.667,11
4.0.0.0.00	DESPESAS DE CAPITAL	3.861.000,00	56.000,00	3.917.000,00	2.568.222,25	1.348.777,75
4.4.0.0.00	INVESTIMENTOS	3.861.000,00	56.000,00	3.917.000,00	2.568.222,25	1.348.777,75
TOTAL		13.053.896,00	101.000,00	13.154.896,00	10.709.576,24	2.445.319,76

PREFEITURA MUNICIPAL DE FORTALEZA

EXERCÍCIO DE 2019

ANEXO 11

ORÇAMENTO GERAL

44000 - SECRETARIA REGIONAL V

NATUREZA DA DESPESA

CÓDIGO	ESPECIFICAÇÃO	CRÉDITOS ORÇAMENTÁRIOS E SUPLEMENTARES	CRÉDITOS ESPECIAIS E EXTRAORDINÁRIOS	TOTAL	REALIZADA EMPENHADA NO ANO	DIFERENÇA SALDO A EMPENHAR
3.0.0.0.00	DESPESAS CORRENTES	10.478.212,00	11.000,00	10.489.212,00	9.597.113,14	892.098,86
3.1.0.0.00	PESSOAL E ENCARGOS SOCIAIS	6.932.800,00		6.932.800,00	6.783.001,93	149.798,07
3.3.0.0.00	OUTRAS DESPESAS CORRENTES	3.545.412,00	11.000,00	3.556.412,00	2.814.111,21	742.300,79
4.0.0.0.00	DESPESAS DE CAPITAL	24.928.104,00	10.000,00	24.938.104,00	20.867.518,05	4.070.585,95
4.4.0.0.00	INVESTIMENTOS	24.928.104,00	10.000,00	24.938.104,00	20.867.518,05	4.070.585,95
TOTAL		35.406.316,00	21.000,00	35.427.316,00	30.464.631,19	4.962.684,81



PREFEITURA MUNICIPAL DE FORTALEZA

EXERCÍCIO DE 2019

ANEXO 11

ORÇAMENTO GERAL

45000 - SECRETARIA REGIONAL VI

NATUREZA DA DESPESA

CÓDIGO	ESPECIFICAÇÃO	CRÉDITOS ORÇAMENTÁRIOS E SUPLEMENTARES	CRÉDITOS ESPECIAIS E EXTRAORDINÁRIOS	TOTAL	REALIZADA EMPENHADA NO ANO	DIFERENÇA SALDO A EMPENHAR
3.0.0.0.00	DESPESAS CORRENTES	10.488.353,00	61000,00	10.549.353,00	9.800.370,01	748.982,99
3.1.0.0.00	PESSOAL E ENCARGOS SOCIAIS	8.622.200,00		8.622.200,00	8.275.512,51	346.687,49
3.3.0.0.00	OUTRAS DESPESAS CORRENTES	1.866.153,00	61000,00	1.927.153,00	1.524.857,50	402.295,50
4.0.0.0.00	DESPESAS DE CAPITAL	29.496.516,00	1000,00	29.497.516,00	27.284.786,34	2.212.729,66
4.4.0.0.00	INVESTIMENTOS	29.496.516,00	1000,00	29.497.516,00	27.284.786,34	2.212.729,66
TOTAL		39.984.869,00	62.000,00	40.046.869,00	37.085.156,35	2.961.712,65

PREFEITURA MUNICIPAL DE FORTALEZA

EXERCÍCIO DE 2019

ANEXO 11

ORÇAMENTO GERAL

80000 - RECURSOS SOB A SUPERVISAO DA SECRETARIA DE FINANÇAS

NATUREZA DA DESPESA

CÓDIGO	ESPECIFICAÇÃO	CRÉDITOS ORÇAMENTÁRIOS E SUPLEMENTARES	CRÉDITOS ESPECIAIS E EXTRAORDINÁRIOS	TOTAL	REALIZADA EMPENHADA NO ANO	DIFERENÇA SALDO A EMPENHAR
3.0.0.0.00	DESPESAS CORRENTES	209.788.305,00	151000,00	209.939.305,00	195.499.801,75	14.439.503,25
3.1.0.0.00	PESSOAL E ENCARGOS SOCIAIS	43.408.000,00		43.408.000,00	41.435.019,36	1.972.980,64
3.2.0.0.00	JUROS E ENCARGOS DA DIVIDA	80.880.274,00		80.880.274,00	7.1670.416,77	9.209.857,23
3.3.0.0.00	OUTRAS DESPESAS CORRENTES	85.500.031,00	151000,00	85.651.031,00	82.394.365,62	3.256.665,38
4.0.0.0.00	DESPESAS DE CAPITAL	116.566.763,00		116.566.763,00	111.511.368,26	5.055.394,74
4.5.0.0.00	INVERSOES FINANCEIRAS	1000,00		1000,00		1000,00
4.6.0.0.00	AMORTIZACAO DA DIVIDA	116.565.763,00		116.565.763,00	111.511.368,26	5.054.394,74
TOTAL		326.355.068,00	151.000,00	326.506.068,00	307.011.170,01	19.494.897,99

PREFEITURA MUNICIPAL DE FORTALEZA

EXERCÍCIO DE 2019

ANEXO 11

ORÇAMENTO GERAL

90000 - RESERVA DE CONTINGENCIA

NATUREZA DA DESPESA

CÓDIGO	ESPECIFICAÇÃO	CRÉDITOS ORÇAMENTÁRIOS E SUPLEMENTARES	CRÉDITOS ESPECIAIS E EXTRAORDINÁRIOS	TOTAL	REALIZADA EMPENHADA NO ANO	DIFERENÇA SALDO A EMPENHAR
9.0.0.0.00	RESERVA DE CONTINGENCIA	347.000,00		347.000,00		347.000,00
9.9.0.0.00	RESERVA DE CONTINGENCIA	347.000,00		347.000,00		347.000,00
TOTAL		347.000,00		347.000,00		347.000,00



PREFEITURA MUNICIPAL DE FORTALEZA

EXERCÍCIO DE 2019

ANEXO 11

ORÇAMENTO GERAL

CONSOLIDAÇÃO GERAL DAS DESPESAS

CÓDIGO	ESPECIFICAÇÃO	NATUREZA DA DESPESA				
		CRÉDITOS ORÇAMENTÁRIOS E SUPLEMENTARES	CRÉDITOS ESPECIAIS E EXTRAORDINÁRIOS	TOTAL	REALIZADA EMPENHADA NO ANO	DIFERENÇA SALDO A EMPENHAR
3.0.0.0.00	DESPESAS CORRENTES	7.747.787.151,00	9.858.000,00	7.757.645.151,00	7.383.753.303,48	373.891.847,52
3.1.0.0.00	PESSOAL E ENCARGOS SOCIAIS	4.099.369.461,00	211.000,00	4.099.580.461,00	3.945.104.894,01	154.475.566,99
3.2.0.0.00	JUROS E ENCARGOS DA DIVIDA	80.880.274,00		80.880.274,00	7.1670.416,77	9.209.857,23
3.3.0.0.00	OUTRAS DESPESAS CORRENTES	3.567.537.416,00	9.647.000,00	3.577.184.416,00	3.366.977.992,70	210.206.423,30
4.0.0.0.00	DESPESAS DE CAPITAL	1.144.058.846,00	18.593.500,00	1.162.652.346,00	823.713.447,98	338.938.898,02
4.4.0.0.00	INVESTIMENTOS	1.025.384.083,00	18.593.500,00	1.043.977.583,00	711.703.743,51	332.273.839,49
4.5.0.0.00	INVERSOES FINANCEIRAS	2.109.000,00		2.109.000,00	498.336,21	1610.663,79
4.6.0.0.00	AMORTIZACAO DA DIVIDA	116.565.763,00		116.565.763,00	111511.368,26	5.054.394,74
9.0.0.0.00	RESERVA DE CONTINGENCIA	347.000,00		347.000,00		347.000,00
9.9.0.0.00	RESERVA DE CONTINGENCIA	347.000,00		347.000,00		347.000,00
TOTAL		8.892.192.997,00	28.451.500,00	8.920.644.497,00	8.207.466.751,46	713.177.745,54



Prefeitura de
Fortaleza

BALANÇO DOS ÓRGÃOS DA ADMINISTRAÇÃO DIRETA



Prefeitura de
Fortaleza

GABINETE DO PREFEITO
UNIDADE ORÇAMENTÁRIA: 11 101



DEMONSTRATIVO DA RECEITA E DESPESA SEGUNDO AS CATERGORIAS ECONOMICAS - ANEXO 01 DA LEI 4.320/64

1.1101 - GABINETE DO PREFEITO

EXERCÍCIO: 2019 PERÍODO(ATÉ MÊS): DEZEMBRO

RECEITAS		DESPESAS	
RECEITAS CORRENTES	586,49	DESPESAS CORRENTES	27.338.548,70
Receita Tributária	-	Pessoal e Encargos Sociais	23.012.292,15
Receita de Contribuições	-	Juros e Encargos da Dívida	-
Receita Patrimonial	586,49	Outras Despesas Correntes	4.326.256,55
Receita Agropecuária	-		
Receita Industrial	-		
Receita de Serviços	-		
Transferências Correntes	-		
Outras Receitas Correntes	-		
Dedução para Formação do FUNDEB	-		
SUPERÁVIT CORRENTE	-	DÉFICIT CORRENTE	27.337.962,21
RECEITAS DE CAPITAL	-	DESPESAS DE CAPITAL	334.607,50
Operações de Crédito	-	Investimento	334.607,50
Alienação de Bens	-	Inversões Financeira	-
Amortizações de Empréstimos	-	Amortização da Dívida	-
Transferências de Capital	-		
Outras Receitas de Capital	-		
REPASSE RECEBIDO	26.828.692,05	REPASSE CONCEDIDO	530,60
TOTAL DA RECEITA	26.829.278,54	TOTAL DA DESPESA	27.673.686,80
DÉFICIT	844.408,26	SUPERÁVIT	-
TOTAL	27.673.686,80	TOTAL	27.673.686,80

RESUMO

RECEITAS		DESPESAS	
RECEITAS CORRENTES	586,49	DESPESAS CORRENTES	27.338.548,70
RECEITAS DE CAPITAL	-	DESPESAS DE CAPITAL	334.607,50
REPASSE RECEBIDO	26.828.692,05	REPASSE CONCEDIDO	530,60
DÉFICIT	844.408,26	SUPERÁVIT	-
TOTAL	27.673.686,80	TOTAL	27.673.686,80



PREFEITURA MUNICIPAL DE FORTALEZA

EXERCÍCIO DE 2019

ANEXO 2

ORÇAMENTO GERAL

11101 - GABINETE DO PREFEITO

CÓDIGO	ESPECIFICAÇÃO	NATUREZA DA DESPESA			CATEGORIA / GRUPO
		ELEMENTO	MODALIDADE		
3.0.0.0.00	DESPESAS CORRENTES				27.338.548,70
3.10.0.00	PESSOAL E ENCARGOS SOCIAIS				23.012.292,15
3.19.0.00	APLICACOES DIRETAS		21376.827,53		
3.19.0.05	OUTROS BENEFICIOS PREVIDENCIARIOS DO SERVIDOR OU DO MILITAR	1325,9			
3.19.0.11	VENCIMENTOS E VANTAGENS FIXAS - PESSOAL CIVIL	17.991.674,18			
3.19.0.13	CONTRIBUICOES PATRONAIS	2.432.585,25			
3.19.0.92	DESPESAS DE EXERCICIOS ANTERIORES	103.509,56			
3.19.0.94	INDENIZACOES RESTITUICOES TRABALHISTAS	126.989,11			
3.19.0.96	RESSARCIMENTO DESPESAS DE PESSOAL REQUISITADO	720.744,24			
3.19.100	APLICACOES DIRETAS DECORRENTES DE OPERACOES INTRA-ORCAMENTARIAS		1635.464,62		
3.19.113	CONTRIBUICOES PATRONAIS	1635.464,62			
3.3.0.0.00	OUTRAS DESPESAS CORRENTES				4.326.256,55
3.3.5.0.00	TRANSFERENCIAS A INSTITUICOES PRIVADAS		144.292,40		
3.3.5.0.41	CONTRIBUICOES	144.292,40			
3.3.9.0.00	APLICACOES DIRETAS		4.181.964,15		
3.3.9.0.14	DIARIAS - CIVIL	111818,00			
3.3.9.0.30	MATERIAL DE CONSUMO	312.784,46			
3.3.9.0.36	OUTROS SERVICOS DE TERCEIROS - PESSOA FISICA	344.899,90			
3.3.9.0.39	OUTROS SERVICOS DE TERCEIROS - PESSOA JURIDICA	2.877.991,88			
3.3.9.0.46	AUXILIO-ALIMENTACAO	533.029,00			
3.3.9.0.92	DESPESAS DE EXERCICIOS ANTERIORES	1400,00			
3.3.9.0.93	INDENIZACOES E RESTITUICOES	40,91			
4.0.0.0.00	DESPESAS DE CAPITAL				334.607,50
4.4.0.0.00	INVESTIMENTOS				334.607,50
4.4.9.0.00	APLICACOES DIRETAS		334.607,50		
4.4.9.0.52	EQUIPAMENTOS E MATERIAL PERMANENTE	334.607,50			
TOTAL					27.673.156,20



PREFEITURA MUNICIPAL DE FORTALEZA

EXERCÍCIO DE 2019

ANEXO 6

ORÇAMENTO GERAL

11101 - GABINETE DO PREFEITO

PROGRAMA DE TRABALHO

CÓDIGO	ESPECIFICAÇÃO	PROJETO	ATIVIDADE	TOTAL
04.000.0000.0000.0000	ADMINISTRACAO	935.678,30	26.737.477,90	27.673.156,20
04.1210000.0000.0000	PLANEJAMENTO E ORCAMENTO	601070,80		601070,80
04.1210098.0000.0000	GESTAO PARTICIPATIVA E SOCIAL	601070,80		601070,80
04.1210098.1496.0000	FORMACAO PARA PROMOCAO DA CIDADANIA	601070,80		601070,80
04.1210098.1496.0001	FORMACAO PARA PROMOCAO DA CIDADANIA	601070,80		601070,80
04.122.0000.0000.0000	ADMINISTRACAO GERAL	334.607,50	26.737.477,90	27.072.085,40
04.122.0001.0000.0000	GESTAO E MANUTENCAO	334.607,50	26.737.477,90	27.072.085,40
04.122.0001.1796.0000	AQUISICAO DE EQUIPAMENTOS, MOBILIARIOS E VEICULOS	334.607,50		334.607,50
04.122.0001.1796.0001	AQUISICAO DE EQUIPAMENTOS, MOBILIARIOS E VEICULOS	334.607,50		334.607,50
04.122.0001.2016.0000	MANUTENCAO E FUNCIONAMENTO ADMINISTRATIVO		3.725.185,75	3.725.185,75
04.122.0001.2016.0001	MANUTENCAO E FUNCIONAMENTO ADMINISTRATIVO		3.725.185,75	3.725.185,75
04.122.0001.2195.0000	REMUNERACAO DE PESSOAL ATIVO DO MUNICIPIO E ENCARGOS SOCIAIS		23.012.292,15	23.012.292,15
04.122.0001.2195.0002	REMUNERACAO DE PESSOAL ATIVO DO MUNICIPIO E ENCARGOS SOCIAIS		23.012.292,15	23.012.292,15
TOTAL		935.678,30	26.737.477,90	27.673.156,20



ORÇAMENTO GERAL

11101 - GABINETE DO PREFEITO

PROGRAMA DE TRABALHO

CÓDIGO	ESPECIFICAÇÃO	PROJETO	ATIVIDADE	TOTAL
04.000.0000.0000.0000	ADMINISTRACAO	935.678,30	26.737.477,90	27.673.156,20
04.121.0000.0000.0000	PLANEJAMENTO E ORCAMENTO	601.070,80		601.070,80
04.121.0098.0000.0000	GESTAO PARTICIPATIVA E SOCIAL	601.070,80		601.070,80
04.121.0098.1496.0000	FORMACAO PARA PROMOCAO DA CIDADANIA	601.070,80		601.070,80
04.121.0098.1496.0001	FORMACAO PARA PROMOCAO DA CIDADANIA	601.070,80		601.070,80
04.122.0000.0000.0000	ADMINISTRACAO GERAL	334.607,50	26.737.477,90	27.072.085,40
04.122.0001.0000.0000	GESTAO E MANUTENCAO	334.607,50	26.737.477,90	27.072.085,40
04.122.0001.1796.0000	AQUISICAO DE EQUIPAMENTOS, MOBILIARIOS E VEICULOS	334.607,50		334.607,50
04.122.0001.1796.0001	AQUISICAO DE EQUIPAMENTOS, MOBILIARIOS E VEICULOS	334.607,50		334.607,50
04.122.0001.2016.0000	MANUTENCAO E FUNCIONAMENTO ADMINISTRATIVO		3.725.185,75	3.725.185,75
04.122.0001.2016.0001	MANUTENCAO E FUNCIONAMENTO ADMINISTRATIVO		3.725.185,75	3.725.185,75
04.122.0001.2195.0000	REMUNERACAO DE PESSOAL ATIVO DO MUNICIPIO E ENCARGOS SOCIAIS		23.012.292,15	23.012.292,15
04.122.0001.2195.0002	REMUNERACAO DE PESSOAL ATIVO DO MUNICIPIO E ENCARGOS SOCIAIS		23.012.292,15	23.012.292,15
	TOTAL	935.678,30	26.737.477,90	27.673.156,20



PREFEITURA MUNICIPAL DE FORTALEZA

EXERCÍCIO DE 2019

ANEXO 8

ORÇAMENTO GERAL

11101 - GABINETE DO PREFEITO

PROGRAMA DE TRABALHO

CÓDIGO	ESPECIFICAÇÃO	ORDINÁRIO	VINCULADO	TOTAL
04.000.0000.0000.0000	ADMINISTRACAO		27.673.156,20	27.673.156,20
04.1210000.0000.0000	PLANEJAMENTO E ORCAMENTO		601070,80	601070,80
04.1210098.0000.0000	GESTAO PARTICIPATIVA E SOCIAL		601070,80	601070,80
04.1210098.1496.0000	FORMACAO PARA PROMOCAO DA CIDADANIA		601070,80	601070,80
04.1210098.1496.0001	FORMACAO PARA PROMOCAO DA CIDADANIA		601070,80	601070,80
04.122.0000.0000.0000	ADMINISTRACAO GERAL		27.072.085,40	27.072.085,40
04.122.0001.0000.0000	GESTAO E MANUTENCAO		27.072.085,40	27.072.085,40
04.122.0001.1796.0000	AQUISICAO DE EQUIPAMENTOS, MOBILIARIOS E VEICULOS		334.607,50	334.607,50
04.122.0001.1796.0001	AQUISICAO DE EQUIPAMENTOS, MOBILIARIOS E VEICULOS		334.607,50	334.607,50
04.122.0001.2016.0000	MANUTENCAO E FUNCIONAMENTO ADMINISTRATIVO		3.725.185,75	3.725.185,75
04.122.0001.2016.0001	MANUTENCAO E FUNCIONAMENTO ADMINISTRATIVO		3.725.185,75	3.725.185,75
04.122.0001.2195.0000	REMUNERACAO DE PESSOAL ATIVO DO MUNICIPIO E ENCARGOS SOCIAIS		23.012.292,15	23.012.292,15
04.122.0001.2195.0002	REMUNERACAO DE PESSOAL ATIVO DO MUNICIPIO E ENCARGOS SOCIAIS		23.012.292,15	23.012.292,15
TOTAL			27.673.156,20	27.673.156,20



PREFEITURA MUNICIPAL DE FORTALEZA

11101 - GABINETE DO PREFEITO

EXERCÍCIO DE 2019

ANEXO 9

ORÇAMENTO GERAL

DEMONSTRATIVO DAS DESPESAS POR ÓRGÃO E FUNÇÃO

	LEGISLATIVA	JUDICIARIA	ESSENCIAL A JUSTICA	ADMINISTRACAO
GABINETE DO PREFEITO	-	-	-	27.673.156,20
TOTAL				27.673.156,20



PREFEITURA MUNICIPAL DE FORTALEZA

DEMONSTRATIVO DA RECEITA ORÇADA COM A ARRECADADA - ANEXO 10 DA LEI 4.320/64

11101 - GABINETE DO PREFEITO

Exercício 2019

Código da Receita	Descrição da Receita	Previsão	Arrecadado	Diferença	
				Para Mais	Para Menos
1.0.0.0.0.0.00.00	RECEITAS CORRENTES	-	586,49	586,49	
1.3.0.0.0.0.00.00	RECEITA PATRIMONIAL	-	586,49	586,49	
1.3.2.0.0.0.00.00	VALORES MOBILIARIOS	-	586,49	586,49	
1.3.2.1.0.0.00.00	JUROS E CORRECOES MONETARIAS	-	586,49	586,49	
1.3.2.1.0.0.10.00	REMUNERACAO DE DEPOSITOS BANCARIOS	-	586,49	586,49	
1.3.2.1.0.0.11.00	REMUNERACAO DE DEPOSITOS BANCARIOS - PRINCIPAL	-	586,49	586,49	
1.3.2.1.0.0.11.01	REMUNERACAO DE DEPOSITOS BANCARIOS - PRINCIPAL - GERAL	-	586,49	586,49	
Total:		-	586,49	586,49	-



PREFEITURA MUNICIPAL DE FORTALEZA

EXERCÍCIO DE 2019

ANEXO 11

ORÇAMENTO GERAL

11101 - GABINETE DO PREFEITO

		NATUREZA DA DESPESA				
CÓDIGO	ESPECIFICAÇÃO	CRÉDITOS ORÇAMENTÁRIOS E SUPLEMENTARES	CRÉDITOS ESPECIAIS E EXTRAORDINÁRIOS	TOTAL	REALIZADA EMPENHADA NO ANO	DIFERENÇA SALDO A EMPENHAR
3.0.0.0.00	DESPESAS CORRENTES	27.827.105,00	11.000,00	27.838.105,00	27.338.548,70	499.556,30
3.10.0.00	PESSOAL E ENCARGOS SOCIAIS	23.091.000,00		23.091.000,00	23.012.292,15	78.707,85
3.3.0.0.00	OUTRAS DESPESAS CORRENTES	4.736.105,00	11.000,00	4.747.105,00	4.326.256,55	420.848,45
4.0.0.0.00	DESPESAS DE CAPITAL	544.000,00		544.000,00	334.607,50	209.392,50
4.4.0.0.00	INVESTIMENTOS	544.000,00		544.000,00	334.607,50	209.392,50
	TOTAL	28.371.105,00	11.000,00	28.382.105,00	27.673.156,20	708.948,80



BALANÇO ORÇAMENTÁRIO

11101 - GABINETE DO PREFEITO

EXERCÍCIO: 2019 PERÍODO (ATÉ MÊS): DEZEMBRO

RECEITAS ORÇAMENTÁRIAS	PREVISÃO INICIAL (a)	PREVISÃO ATUALIZADA (b)	RECEITAS REALIZADAS (c)	SALDO (d) = (c-b)
RECEITAS CORRENTES (I)	-	-	586,49	586,49
Impostos, Taxas e Contribuições de Melhoria	-	-	-	-
Receita de Contribuições	-	-	-	-
Receita Patrimonial	-	-	586,49	586,49
Receita Agropecuária	-	-	-	-
Receita Industrial	-	-	-	-
Receita de Serviços	-	-	-	-
Transferências Correntes	-	-	-	-
Outras Receitas Correntes	-	-	-	-
RECEITAS DE CAPITAL (II)	-	-	-	-
Operações de Crédito	-	-	-	-
Alienação de Bens	-	-	-	-
Amortização de Empréstimos	-	-	-	-
Transferências de Capital	-	-	-	-
Outras Receitas de Capital	-	-	-	-
SUBTOTAL DAS RECEITAS (III) = (I + II)	-	-	586,49	586,49
OPERAÇÕES DE CRÉDITO / REFINANCIAMENTO (IV)	-	-	-	-
Operações de Crédito Internas	-	-	-	-
Mobiliária	-	-	-	-
Contratual	-	-	-	-
Operações de Crédito Externas	-	-	-	-
Mobiliária	-	-	-	-
Contratual	-	-	-	-
SUBTOTAL COM REFINANCIAMENTO (V) = (III + IV)	-	-	586,49	586,49
REPASSES RECEBIDOS (VI)	29.335.105,00	28.382.105,00	26.828.692,05	(1.553.412,95)
DÉFICIT (VII)	-	-	844.408,26	844.408,26
TOTAL (VIII) = (V + VI + VII)	29.335.105,00	28.382.105,00	27.673.686,80	(708.418,20)
SALDOS DE EXERCÍCIOS ANTERIORES	-	-	-	-
Recursos Arrecadados em Exercícios Anteriores	-	-	-	-
Superávit Financeiro	-	-	-	-
Reabertura de Créditos Adicionais	-	-	-	-



BALANÇO ORÇAMENTÁRIO

11101 - GABINETE DO PREFEITO

EXERCÍCIO: 2019 PERÍODO (ATÉ MÊS): DEZEMBRO

DESPESAS ORÇAMENTÁRIAS	DOTAÇÃO INICIAL (e)	DOTAÇÃO ATUALIZADA (f)	DESPESAS EMPENHADAS (g)	DESPESAS LIQUIDADAS (h)	DESPESAS PAGAS (i)	SALDO DA DOTAÇÃO (j) = (f-g)
DESPESAS CORRENTES (IX)	29.235.105,00	27.838.105,00	27.338.548,70	27.130.827,34	26.779.135,05	499.556,30
Pessoal e Encargos Sociais	24.450.000,00	23.091.000,00	23.012.292,15	22.958.074,10	22.727.216,02	78.707,85
Juros e Encargos da Dívida	-	-	-	-	-	-
Outras Despesas Correntes	4.785.105,00	4.747.105,00	4.326.256,55	4.172.753,24	4.051.919,03	420.848,45
DESPESAS DE CAPITAL (X)	100.000,00	544.000,00	334.607,50	18.920,50	18.920,50	209.392,50
Investimentos	100.000,00	544.000,00	334.607,50	18.920,50	18.920,50	209.392,50
Inversões Financeiras	-	-	-	-	-	-
Amortização da Dívida	-	-	-	-	-	-
RESERVA DE CONTINGÊNCIA (XI)	-	-	-	-	-	-
SUBTOTAL DAS DESPESAS (XII) = (IX+X+XI)	29.335.105,00	28.382.105,00	27.673.156,20	27.149.747,84	26.798.055,55	708.948,80
AMORTIZAÇÃO DA DÍV. / REFINANCIAMENTO (XIII)	-	-	-	-	-	-
Amortização da Dívida Interna	-	-	-	-	-	-
Dívida Mobiliária	-	-	-	-	-	-
Outras Dívidas	-	-	-	-	-	-
Amortização da Dívida Externa	-	-	-	-	-	-
Dívida Mobiliária	-	-	-	-	-	-
Outras Dívidas	-	-	-	-	-	-
SUBTOTAL C/ REFINANCIAMENTO (XIV) = (XII+XIII)	29.335.105,00	28.382.105,00	27.673.156,20	27.149.747,84	26.798.055,55	708.948,80
REPASSES CONCEDIDOS (XV)	-	-	530,60	-	-	(530,60)
SUPERÁVIT (XVI)	-	-	-	-	-	-
TOTAL (XVII) = (XIV + XV + XVI)	29.335.105,00	28.382.105,00	27.673.686,80	27.149.747,84	26.798.055,55	708.418,20
Reserva do RPPS	-	-	-	-	-	-



BALANÇO ORÇAMENTÁRIO

11101 - GABINETE DO PREFEITO

EXERCÍCIO: 2019 PERÍODO (ATÉ MÊS): DEZEMBRO

RESTOS A PAGAR NÃO PROCESSADOS						
RESTOS A PAGAR NÃO PROCESSADOS	INSCRITOS		LIQUIDADOS (c)	PAGOS (d)	CANCELADOS (e)	SALDO (f) = (a + b - d - e)
	EM EXERCÍCIOS ANTERIORES (a)	EM 31 DEZ. EXER. ANTERIOR (b)				
DESPESAS CORRENTES	-	193.060,17	177.865,66	177.865,66	15.194,51	(0,00)
Pessoal e Encargos Sociais	-	32.060,00	31.957,31	31.957,31	102,69	(0,00)
Juros e Encargos da Dívida	-	-	-	-	-	-
Outras Despesas Correntes	-	161.000,17	145.908,35	145.908,35	15.091,82	-
DESPESAS DE CAPITAL	-	-	-	-	-	-
Investimentos	-	-	-	-	-	-
Inversões Financeiras	-	-	-	-	-	-
Amortização da Dívida	-	-	-	-	-	-
TOTAL	-	193.060,17	177.865,66	177.865,66	15.194,51	(0,00)

RESTOS A PAGAR PROCESSADOS E NÃO PROCESSADOS LIQUIDADOS					
RESTOS A PAGAR PROCESSADOS	INSCRITOS		PAGOS (c)	CANCELADOS (d)	SALDO (e) = (a + b - c - d)
	EM EXERCÍCIOS ANTERIORES (a)	EM 31 DEZ. EXER. ANTERIOR (b)			
DESPESAS CORRENTES	-	276.717,70	276.717,70	-	-
Pessoal e Encargos Sociais	-	186.367,22	186.367,22	-	-
Juros e Encargos da Dívida	-	-	-	-	-
Outras Despesas Correntes	-	90.350,48	90.350,48	-	-
DESPESAS DE CAPITAL	-	-	-	-	-
Investimentos	-	-	-	-	-
Inversões Financeiras	-	-	-	-	-
Amortização da Dívida	-	-	-	-	-
TOTAL	-	276.717,70	276.717,70	-	-



BALANÇO FINANCEIRO

11101 - GABINETE DO PREFEITO

EXERCÍCIO: 2019 SITUAÇÃO: EMPENHADO PERÍODO (ATÉ MÊS): DEZEMBRO

INGRESSOS	Exercício Atual	Exercício Anterior
Receita Orçamentária (I)	586,49	249,09
Ordinária	586,49	249,09
Vinculada	-	-
Recursos Vinculados à Educação	-	-
Recursos Vinculados à Saúde	-	-
Recursos Vinculados à Previdência Social - RPPS	-	-
Recursos Vinculados à Previdência Social - RGPS	-	-
Recursos Vinculados à Seguridade Social	-	-
Outras Destinações de Recursos	-	-
Transferências Financeiras Recebidas (II)	27.242.149,01	26.322.698,11
Transferências Recebidas para a Execução Orçamentária	26.828.692,05	25.631.539,79
Transferências Recebidas Independentes de Execução Orçamentária	413.456,96	691.158,32
Transferências Recebidas para Aportes de recursos para o RPPS	-	-
Transferências Recebidas para Aportes de recursos para o RGPS	-	-
Recebimentos Extraorçamentários (III)	952.501,36	508.123,98
Inscrição de Restos a Pagar Não Processados	523.408,36	193.060,17
Inscrição de Restos a Pagar Processados	351.692,29	276.717,70
Depósitos Restituíveis e Valores Vinculados	77.400,71	38.346,11
Outros Recebimentos Extra Orçamentários	-	-
Saldo do Ex. Anterior (IV)	47.668,54	-
Caixa e Equivalentes de Caixa	47.668,54	-
Depósitos Restituíveis e Valores Vinculados	-	-
TOTAL (V) = (I+II+III+IV)	28.242.905,40	26.831.071,18



BALANÇO FINANCEIRO

11101 - GABINETE DO PREFEITO

EXERCÍCIO: 2019 SITUAÇÃO: EMPENHADO PERÍODO (ATÉ MÊS): DEZEMBRO

DISPÊNDIOS	Exercício Atual	Exercício Anterior
Despesa Orçamentária (VI)	27.673.156,20	26.060.191,26
Ordinária	27.673.156,20	26.060.191,26
Vinculada	-	-
Recursos Destinados à Educação	-	-
Recursos Destinados à Saúde	-	-
Recursos Destinados à Previdência Social – RPPS	-	-
Recursos Destinados à Previdência Social – RGPS	-	-
Recursos Destinados à Seguridade Social	-	-
Outras Destinações de Recursos	-	-
Transferências Financeiras Concedidas (VII)	530,60	-
Transferências Concedidas para a Execução Orçamentária	530,60	-
Transferências Concedidas Independentes de Execução Orçamentária	-	-
Transferências Concedidas para Aportes de recursos para o RPPS	-	-
Transferências Concedidas para Aportes de recursos para o RGPS	-	-
Pagamentos Extra Orçamentários (VIII)	538.277,12	723.211,38
Pagamentos de Restos a Pagar Não Processados	177.865,66	100.125,95
Pagamentos de Restos a Pagar Processados	276.717,70	591.032,37
Depósitos Restituíveis e Valores Vinculados	83.693,76	32.053,06
Outros Pagamentos Extra Orçamentários	-	-
Saldo para o Ex. Seguinte (IX)	30.941,48	47.668,54
Caixa e Equivalentes de Caixa	30.941,48	47.668,54
Depósitos Restituíveis e Valores Vinculados	-	-
TOTAL (X) = (VI+VII+VIII+IX)	28.242.905,40	26.831.071,18



BALANÇO PATRIMONIAL

11101 - GABINETE DO PREFEITO

EXERCÍCIO: 2019

PERÍODO(MÊS): DEZEMBRO

ATIVO	Exercício Atual	Exercício Anterior
ATIVO CIRCULANTE	263.858,70	198.696,34
Caixa e Equivalentes de Caixa	30.941,48	47.668,54
Estoques	231.342,22	151.027,80
Ativo Não Circulante Mantido para a Venda	-	-
VPD Pagas Antecipadamente	1.575,00	-
ATIVO NÃO-CIRCULANTE	2.662.964,73	2.520.463,72
Imobilizado	2.662.964,73	2.520.463,72
Intangível	-	-
TOTAL DO ATIVO	2.926.823,43	2.719.160,06

PASSIVO E PATRIMÔNIO LÍQUIDO	Exercício Atual	Exercício Anterior
PASSIVO CIRCULANTE	2.617.936,94	1.367.226,08
Obrigações Trabalhistas, Previdenciárias e Assistenciais a Pagar a Curto Prazo	2.223.831,15	1.270.582,55
Empréstimos e Financiamentos a Curto Prazo	-	-
Fornecedores e Contas a Pagar a Curto Prazo	349.070,21	90.350,48
Demais Obrigações a Curto Prazo	45.035,58	6.293,05
PASSIVO NÃO-CIRCULANTE	-	-
TOTAL DO PASSIVO	2.617.936,94	1.367.226,08
PATRIMÔNIO LÍQUIDO	Exercício Atual	Exercício Anterior
Resultados Acumulados	308.886,49	1.351.933,98
Resultado do Exercício	(938.137,93)	(571.896,06)
Resultado de Exercícios Anteriores	2.971.959,07	3.543.855,13
Ajustes de Exercícios Anteriores	(1.724.934,65)	(1.620.025,09)
Outros Resultados	-	-
Ações/Cotas em Tesouraria	-	-
TOTAL DO PATRIMÔNIO LÍQUIDO	308.886,49	1.351.933,98
TOTAL DO PASSIVO E PATRIMÔNIO LÍQUIDO	2.926.823,43	2.719.160,06

QUADRO DOS ATIVOS E PASSIVOS FINANCEIROS E PERMANENTES (LEI 4.320/64)

EXERCÍCIO: 2019	PERÍODO(MÊS): DEZEMBRO	
	Exercício Atual	Exercício Anterior
ATIVO (I)		
ATIVO FINANCEIRO	7.401.030,88	14.951.053,33
ATIVO PERMANENTE	6.499.273,42	5.287.415,36
TOTAL DO ATIVO	13.900.304,30	20.238.468,69
PASSIVO (II)		
PASSIVO FINANCEIRO	2.881.203,79	6.418.762,22
PASSIVO PERMANENTE	-	-
TOTAL DO PASSIVO	2.881.203,79	6.418.762,22
SALDO PATRIMONIAL	11.019.100,51	13.819.706,47

QUADRO DAS CONTAS DE COMPENSAÇÃO (LEI 4.320/64)

EXERCÍCIO: 2019	PERÍODO(MÊS): DEZEMBRO	
	Exercício Atual	Exercício Anterior
ATOS POTENCIAIS ATIVOS		
Garantias e Contragarantias Recebidas a Executar	-	-
Direitos Conveniados e Outros Instrumentos Congêneres	-	-
Direitos Contratuais	-	-
Outros Atos Potenciais Ativos	-	-
TOTAL DOS ATOS POTENCIAIS ATIVOS	-	-
ATOS POTENCIAIS PASSIVOS		
Garantias e Contragarantias Concedidas	-	-
Obrigações Conveniadas e Outros Instrumentos Congêneres	84.001,00	84.001,00
Obrigações Contratuais	208.887.429,34	108.688.949,30
Outros Atos Potenciais Passivos	-	-
TOTAL DOS ATOS POTENCIAIS PASSIVOS	208.971.430,34	108.772.950,30

QUADRO DO SUPERÁVIT / DÉFICIT FINANCEIRO (LEI 4.320/64)

EXERCÍCIO: 2019	PERÍODO(MÊS): DEZEMBRO	
	Exercício Atual	Exercício Anterior
DESTINAÇÃO DE RECURSOS		
0 Recursos Ordinários	4.519.827,09	8.532.291,11
Total	4.519.827,09	8.532.291,11



DEMONSTRAÇÃO DAS VARIAÇÕES PATRIMONIAIS

11101 - GABINETE DO PREFEITO

EXERCÍCIO: 2019	PERÍODO(ATÉ MÊS): DEZEMBRO	
VARIAÇÕES PATRIMONIAIS AUMENTATIVAS	EXERCÍCIO ATUAL	EXERCÍCIO ANTERIOR
IMPOSTOS, TAXAS E CONTRIBUIÇÕES DE MELHORIA	-	-
CONTRIBUIÇÕES	-	-
EXPLORAÇÃO E VENDA DE BENS, SERVIÇOS E DIREITOS	-	-
VARIAÇÕES PATRIMONIAIS AUMENTATIVAS FINANCEIRAS	586,49	249,09
TRANSFERÊNCIAS E DELEGAÇÕES RECEBIDAS	27.283.434,42	26.529.876,34
VALORIZAÇÃO E GANHOS COM ATIVOS E DESINCORPORAÇÃO DE PASSIVOS	-	2.565,96
OUTRAS VARIAÇÕES PATRIMONIAIS AUMENTATIVAS	-	-
Total das Variações Patrimoniais Aumentativas (I)	27.284.020,91	26.532.691,39
VARIAÇÕES PATRIMONIAIS DIMINUTIVAS	EXERCÍCIO ATUAL	EXERCÍCIO ANTERIOR
PESSOAL E ENCARGOS	24.366.818,98	23.486.292,40
BENEFÍCIOS PREVIDENCIÁRIOS E ASSISTENCIAIS	1.325,19	1.398,36
USO DE BENS, SERVIÇOS E CONSUMO DE CAPITAL FIXO	3.702.191,26	3.329.524,54
VARIAÇÕES PATRIMONIAIS DIMINUTIVAS FINANCEIRAS	-	-
TRANSFERÊNCIAS E DELEGAÇÕES CONCEDIDAS	151.782,50	206.381,88
DEVALORIZAÇÃO E PERDA DE ATIVOS E DESINCORPORAÇÃO DE PASSIVOS	-	79.052,83
TRIBUTÁRIAS	-	-
CUSTO DAS MERCADORIAS E DOS PRODUTOS VENDIDOS, E DOS SERVIÇOS PRESTADOS	-	-
OUTRAS VARIAÇÕES PATRIMONIAIS DIMINUTIVAS	40,91	1.937,44
Total das Variações Patrimoniais Diminutivas (II)	28.222.158,84	27.104.587,45
RESULTADO PATRIMONIAL DO PERÍODO (I - II)	(938.137,93)	(571.896,06)



PREFEITURA MUNICIPAL DE FORTALEZA

11101 - GABINETE DO PREFEITO

Exercício de 2019

DEMONSTRATIVO DA DÍVIDA FLUTUANTE - ANEXO 17 da Lei 4.320/64

DESCRIÇÃO	SALDO ANTERIOR	MOVIMENTAÇÃO NO EXERCÍCIO			SALDO PARA O EXERCÍCIO SEGUINTE
		INSCRIÇÃO / REC. EXTRA-ORÇ.	BAIXA / DESP. EXTRA-ORÇ.	PRESCRIÇÃO / CANCELAMENTO	
RESTOS A PAGAR	469.777,87	875.100,65	454.583,36	15.194,51	875.100,65
DEPÓSITOS E VALORES RESTITUÍVEIS	-	-	-	-	-
CONSIGNAÇÕES	6.293,05	77.400,71	83.693,76	-	-
INSS	-	-	-	-	-
ISS	1.098,66	13.088,88	14.187,54	-	(0,00)
IRRF	5.194,39	64.311,83	69.506,22	-	-
IPM	-	-	-	-	-
OUTRAS CONSIGNAÇÕES	-	-	-	-	-
TOTAL	476.070,92	952.501,36	538.277,12	15.194,51	875.100,65

DEMONSTRAÇÃO DO FLUXO DE CAIXA

11101 - GABINETE DO PREFEITO

EXERCÍCIO: 2019

PERÍODO(ATÉ MÊS): DEZEMBRO

FLUXOS DE CAIXA DAS ATIVIDADES DAS OPERAÇÕES	Exercício Atual	Exercício Anterior
INGRESSOS	27.320.136,21	26.361.293,31
RECEITAS DERIVADAS E ORIGINÁRIAS	586,49	249,09
Remuneração das Disponibilidades	586,49	249,09
Outras Receitas Derivadas e Originárias	-	-
TRANSFERÊNCIAS CORRENTES RECEBIDAS	-	-
RECEBIMENTOS EXTRA ORÇAMENTÁRIOS	27.319.549,72	26.361.044,22
Depósitos Terceiros Passivos - Recebidos	-	-
Recebimentos de Consignações	77.400,71	38.346,11
Transferências Financeiras Recebidas	27.242.149,01	26.322.698,11
Outros recebimentos Extra orçamentários	-	-
DESEMBOLSOS	27.317.942,77	26.255.373,92
PESSOAL E OUTRAS DESP. CORRENTES	25.459.161,39	24.429.539,96
Legislativa	-	-
Judiciária	-	-
Essencial à Justiça	-	-
Administração	25.459.161,39	24.429.539,96
JUROS E ENCARGOS DA DÍVIDA	-	-
Juros e Correção Monetária da Dívida Interna	-	-
Juros e Correção Monetária da Dívida Externa	-	-
Outros Encargos da Dívida	-	-
TRANSFERÊNCIAS CONCEDIDAS	1.774.557,02	1.793.780,90
Intergovernamentais	-	-
a União	-	-
a Estados e ao Distrito Federal	-	-
a Municípios	-	-
Intragovernamentais	1.635.464,62	1.647.664,70
Outras Transferências Concedidas	139.092,40	146.116,20
PAGAMENTOS EXTRA ORÇAMENTÁRIOS	84.224,36	32.053,06
Depósitos Terceiros Passivos - Devolução	-	-
Pagamentos de Consignações	83.693,76	32.053,06
Pagamentos de Restos a Pagar	-	-
Transferências Financeiras Concedidas	530,60	-
Outros Pagamentos Extra Orçamentários	-	-
FLUXO DE CAIXA LÍQUIDO DAS ATIVIDADES DAS OPERAÇÕES	2.193,44	105.919,39



DEMONSTRAÇÃO DO FLUXO DE CAIXA

11101 - GABINETE DO PREFEITO

EXERCÍCIO: 2019

PERÍODO(ATÉ MÊS): DEZEMBRO

FLUXOS DE CAIXA DAS ATIVIDADES DE INVESTIMENTO	Exercício Atual	Exercício Anterior
INGRESSOS	-	-
Alienações de Bens	-	-
Amortização de Empréstimos e Financiamentos Concedidos	-	-
Outras Receitas de Capital	-	-
Outros Ingressos de Investimentos	-	-
DESEMBOLSOS	18.920,50	58.250,85
Aquisição de Ativo não Circulante	18.920,50	58.250,85
Concessão de Empréstimos e Financiamentos	-	-
Outros Desembolsos de Investimentos	-	-
FLUXO DE CAIXA LÍQUIDO DAS ATIVIDADES DE INVESTIMENTO	(18.920,50)	(58.250,85)
FLUXOS DE CAIXA DAS ATIVIDADES DE FINANCIAMENTO	Exercício Atual	Exercício Anterior
INGRESSOS	-	-
Operações de Crédito	-	-
Integralização do Capital Social de Empresas Dependentes	-	-
Transferências de Capital	-	-
DESEMBOLSOS	-	-
Amortização/Refinanciamento da Dívida	-	-
Outros desembolsos de financiamento	-	-
FLUXO DE CAIXA LÍQUIDO DAS ATIVIDADES DE FINANCIAMENTO	-	-
GERAÇÃO LÍQUIDA DE CAIXA E EQUIVALENTE DE CAIXA	(16.727,06)	47.668,54
CAIXA E EQUIVALENTE DE CAIXA INICIAL	47.668,54	-
CAIXA E EQUIVALENTE DE CAIXA FINAL	30.941,48	47.668,54



Prefeitura de **Fortaleza**

GABINETE DO VICE PREFEITO
UNIDADE ORÇAMENTÁRIA: 12 101

DEMONSTRATIVO DA RECEITA E DESPESA SEGUNDO AS CATERGORIAS ECONOMICAS - ANEXO 01 DA LEI 4.320/64

12101 - GABINETE DO VICE-PREFEITO

EXERCÍCIO: 2019 PERÍODO(ATÉ MÊS): DEZEMBRO

RECEITAS		DESPESAS	
RECEITAS CORRENTES	20,23	DESPESAS CORRENTES	5.232.091,35
Receita Tributária	-	Pessoal e Encargos Sociais	4.977.068,16
Receita de Contribuições	-	Juros e Encargos da Dívida	-
Receita Patrimonial	20,23	Outras Despesas Correntes	255.023,19
Receita Agropecuária	-		
Receita Industrial	-		
Receita de Serviços	-		
Transferências Correntes	-		
Outras Receitas Correntes	-		
Dedução para Formação do FUNDEB	-		
SUPERÁVIT CORRENTE	-	DÉFICIT CORRENTE	5.232.071,12
RECEITAS DE CAPITAL	-	DESPESAS DE CAPITAL	19.188,12
Operações de Crédito	-	Investimento	19.188,12
Alienação de Bens	-	Inversões Financeira	-
Amortizações de Empréstimos	-	Amortização da Dívida	-
Transferências de Capital	-		
Outras Receitas de Capital	-		
REPASSE RECEBIDO	5.130.164,14	REPASSE CONCEDIDO	14,90
TOTAL DA RECEITA	5.130.184,37	TOTAL DA DESPESA	5.251.294,37
DÉFICIT	121.110,00	SUPERÁVIT	-
TOTAL	5.251.294,37	TOTAL	5.251.294,37

RESUMO

RECEITAS		DESPESAS	
RECEITAS CORRENTES	20,23	DESPESAS CORRENTES	5.232.091,35
RECEITAS DE CAPITAL	-	DESPESAS DE CAPITAL	19.188,12
REPASSE RECEBIDO	5.130.164,14	REPASSE CONCEDIDO	14,90
DÉFICIT	121.110,00	SUPERÁVIT	-
TOTAL	5.251.294,37	TOTAL	5.251.294,37



PREFEITURA MUNICIPAL DE FORTALEZA

EXERCÍCIO DE 2019

ANEXO 2

ORÇAMENTO GERAL

12101 - GABINETE DO VICE-PREFEITO

CÓDIGO	ESPECIFICAÇÃO	NATUREZA DA DESPESA			CATEGORIA / GRUPO
		ELEMENTO	MODALIDADE		
3.0.0.0.00	DESPESAS CORRENTES				5.232.091,35
3.10.0.00	PESSOAL E ENCARGOS SOCIAIS				4.977.068,16
3.19.0.00	APLICACOES DIRETAS		4.850.375,53		
3.19.0.11	VENCIMENTOS E VANTAGENS FIXAS - PESSOAL CIVIL	3.231.474,22			
3.19.0.13	CONTRIBUICOES PATRONAIS	666.232,89			
3.19.0.92	DESPESAS DE EXERCICIOS ANTERIORES	243.997,29			
3.19.0.94	INDENIZACOES RESTITUICOES TRABALHISTAS	16.332,12			
3.19.0.96	RESSARCIMENTO DESPESAS DE PESSOAL REQUISITADO	692.339,01			
3.19.1.00	APLICACOES DIRETAS DECORRENTES DE OPERACOES INTRA-ORCAMENTARIAS		126.692,63		
3.19.1.13	CONTRIBUICOES PATRONAIS	126.692,63			
3.3.0.0.00	OUTRAS DESPESAS CORRENTES				255.023,19
3.3.9.0.00	APLICACOES DIRETAS		255.023,19		
3.3.9.0.14	DIARIAS - CIVIL	27.200,00			
3.3.9.0.30	MATERIAL DE CONSUMO	17.664,13			
3.3.9.0.39	OUTROS SERVICOS DE TERCEIROS - PESSOA JURIDICA	127.839,13			
3.3.9.0.40	SERVICOS DE TECNOLOGIA DA INFORMACAO E COMUNICACAO - PESSOA JURIDICA	9.727,93			
3.3.9.0.46	AUXILIO-ALIMENTACAO	72.592,00			
4.0.0.0.00	DESPESAS DE CAPITAL				19.188,12
4.4.0.0.00	INVESTIMENTOS				19.188,12
4.4.9.0.00	APLICACOES DIRETAS		19.188,12		
4.4.9.0.52	EQUIPAMENTOS E MATERIAL PERMANENTE	19.188,12			
TOTAL					5.251.279,47



PREFEITURA MUNICIPAL DE FORTALEZA

EXERCÍCIO DE 2019

ANEXO 6

ORÇAMENTO GERAL

12101 - GABINETE DO VICE-PREFEITO

PROGRAMA DE TRABALHO

CÓDIGO	ESPECIFICAÇÃO	PROJETO	ATIVIDADE	TOTAL
04.000.0000.0000.0000	ADMINISTRACAO	19.188,12	5.232.091,35	5.251.279,47
04.122.0000.0000.0000	ADMINISTRACAO GERAL	19.188,12	5.232.091,35	5.251.279,47
04.122.0001.0000.0000	GESTAO E MANUTENCAO	19.188,12	5.232.091,35	5.251.279,47
04.122.0001.1796.0000	AQUISICAO DE EQUIPAMENTOS, MOBILIARIOS E VEICULOS	19.188,12		19.188,12
04.122.0001.1796.0005	AQUISICAO DE EQUIPAMENTOS, MOBILIARIOS E VEICULOS	19.188,12		19.188,12
04.122.0001.2016.0000	MANUTENCAO E FUNCIONAMENTO ADMINISTRATIVO		255.023,19	255.023,19
04.122.0001.2016.0005	MANUTENCAO E FUNCIONAMENTO ADMINISTRATIVO		255.023,19	255.023,19
04.122.0001.2195.0000	REMUERACAO DE PESSOAL ATIVO DO MUNICIPIO E ENCARGOS SOCIAIS		4.977.068,16	4.977.068,16
04.122.0001.2195.0006	REMUERACAO DE PESSOAL ATIVO DO MUNICIPIO E ENCARGOS SOCIAIS		4.977.068,16	4.977.068,16
TOTAL		19.188,12	5.232.091,35	5.251.279,47

PREFEITURA MUNICIPAL DE FORTALEZA

EXERCÍCIO DE 2019

ANEXO 7

ORÇAMENTO GERAL

12101 - GABINETE DO VICE-PREFEITO

PROGRAMA DE TRABALHO

CÓDIGO	ESPECIFICAÇÃO	PROJETO	ATIVIDADE	TOTAL
04.000.0000.0000.0000	ADMINISTRACAO	19.188,12	5.232.091,35	5.251.279,47
04.122.0000.0000.0000	ADMINISTRACAO GERAL	19.188,12	5.232.091,35	5.251.279,47
04.122.0001.0000.0000	GESTAO E MANUTENCAO	19.188,12	5.232.091,35	5.251.279,47
04.122.0001.1796.0000	AQUISICAO DE EQUIPAMENTOS, MOBILIARIOS E VEICULOS	19.188,12		19.188,12
04.122.0001.1796.0005	AQUISICAO DE EQUIPAMENTOS, MOBILIARIOS E VEICULOS	19.188,12		19.188,12
04.122.0001.2016.0000	MANUTENCAO E FUNCIONAMENTO ADMINISTRATIVO		255.023,19	255.023,19
04.122.0001.2016.0005	MANUTENCAO E FUNCIONAMENTO ADMINISTRATIVO		255.023,19	255.023,19
04.122.0001.2195.0000	REMUERACAO DE PESSOAL ATIVO DO MUNICIPIO E ENCARGOS SOCIAIS		4.977.068,16	4.977.068,16
04.122.0001.2195.0006	REMUERACAO DE PESSOAL ATIVO DO MUNICIPIO E ENCARGOS SOCIAIS		4.977.068,16	4.977.068,16
TOTAL		19.188,12	5.232.091,35	5.251.279,47



PREFEITURA MUNICIPAL DE FORTALEZA

EXERCÍCIO DE 2019

ANEXO 8

ORÇAMENTO GERAL

12101 - GABINETE DO VICE-PREFEITO

PROGRAMA DE TRABALHO

CÓDIGO	ESPECIFICAÇÃO	ORDINÁRIO	VINCULADO	TOTAL
04.000.0000.0000.0000	ADMINISTRACAO		5.251.279,47	5.251.279,47
04.122.0000.0000.0000	ADMINISTRACAO GERAL		5.251.279,47	5.251.279,47
04.122.0001.0000.0000	GESTAO E MANUTENCAO		5.251.279,47	5.251.279,47
04.122.0001.1796.0000	AQUISICAO DE EQUIPAMENTOS, MOBILIARIOS E VEICULOS		19.188,12	19.188,12
04.122.0001.1796.0005	AQUISICAO DE EQUIPAMENTOS, MOBILIARIOS E VEICULOS		19.188,12	19.188,12
04.122.0001.2016.0000	MANUTENCAO E FUNCIONAMENTO ADMINISTRATIVO		255.023,19	255.023,19
04.122.0001.2016.0005	MANUTENCAO E FUNCIONAMENTO ADMINISTRATIVO		255.023,19	255.023,19
04.122.0001.2195.0000	REMUERACAO DE PESSOAL ATIVO DO MUNICIPIO E ENCARGOS SOCIAIS		4.977.068,16	4.977.068,16
04.122.0001.2195.0006	REMUERACAO DE PESSOAL ATIVO DO MUNICIPIO E ENCARGOS SOCIAIS		4.977.068,16	4.977.068,16
TOTAL			5.251.279,47	5.251.279,47

PREFEITURA MUNICIPAL DE FORTALEZA

12101 - GABINETE DO VICE-PREFEITO

EXERCÍCIO DE 2019

ANEXO 9

ORÇAMENTO GERAL

DEMONSTRATIVO DAS DESPESAS POR ÓRGÃO E FUNÇÃO

	LEGISLATIVA	JUDICIARIA	ESSENCIAL A JUSTICA	ADMINISTRACAO
GABINETE DO VICE-PREFEITO	-	-	-	5.251.279,47
TOTAL				5.251.279,47



PREFEITURA MUNICIPAL DE FORTALEZA

DEMONSTRATIVO DA RECEITA ORÇADA COM A ARRECADADA - ANEXO 10 DA LEI 4.320/64

12101 - GABINETE DO VICE-PREFEITO

Exercício 2019

Código da Receita	Descrição da Receita	Previsão	Arrecadado	Diferença	
				Para Mais	Para Menos
1.0.0.0.0.00.00	RECEITAS CORRENTES	-	20,23	20,23	
1.3.0.0.0.00.00	RECEITA PATRIMONIAL	-	20,23	20,23	
1.3.2.0.0.00.00	VALORES MOBILIARIOS	-	20,23	20,23	
1.3.2.1.0.00.00	JUROS E CORRECOES MONETARIAS	-	20,23	20,23	
1.3.2.1.0.0.10.00	REMUNERACAO DE DEPOSITOS BANCARIOS	-	20,23	20,23	
1.3.2.1.0.0.11.00	REMUNERACAO DE DEPOSITOS BANCARIOS - PRINCIPAL	-	20,23	20,23	
1.3.2.1.0.0.11.01	REMUNERACAO DE DEPOSITOS BANCARIOS - PRINCIPAL - GERAL	-	20,23	20,23	
Total:		-	20,23	20,23	-



PREFEITURA MUNICIPAL DE FORTALEZA

EXERCÍCIO DE 2019

ANEXO 11

ORÇAMENTO GERAL

12101 - GABINETE DO VICE-PREFEITO

NATUREZA DA DESPESA

CÓDIGO	ESPECIFICAÇÃO	CRÉDITOS ORÇAMENTÁRIOS E SUPLEMENTARES	CRÉDITOS ESPECIAIS E EXTRAORDINÁRIOS	TOTAL	REALIZADA EMPENHADA NO ANO	DIFERENÇA SALDO A EMPENHAR
3.0.0.0.00	DESPESAS CORRENTES	5.777.025,00	11.000,00	5.788.025,00	5.232.091,35	555.933,65
3.1.0.0.00	PESSOAL E ENCARGOS SOCIAIS	5.359.000,00		5.359.000,00	4.977.068,16	381.931,84
3.3.0.0.00	OUTRAS DESPESAS CORRENTES	418.025,00	11.000,00	429.025,00	255.023,19	174.001,81
4.0.0.0.00	DESPESAS DE CAPITAL	102.000,00		102.000,00	19.188,12	82.811,88
4.4.0.0.00	INVESTIMENTOS	102.000,00		102.000,00	19.188,12	82.811,88
	TOTAL	5.879.025,00	11.000,00	5.890.025,00	5.251.279,47	638.745,53

BALANÇO ORÇAMENTÁRIO

12101 - GABINETE DO VICE-PREFEITO

EXERCÍCIO: 2019 PERÍODO (ATÉ MÊS): DEZEMBRO

RECEITAS ORÇAMENTÁRIAS	PREVISÃO INICIAL (a)	PREVISÃO ATUALIZADA (b)	RECEITAS REALIZADAS (c)	SALDO (d) = (c-b)
RECEITAS CORRENTES (I)	-	-	20,23	20,23
Impostos, Taxas e Contribuições de Melhoria	-	-	-	-
Receita de Contribuições	-	-	-	-
Receita Patrimonial	-	-	20,23	20,23
Receita Agropecuária	-	-	-	-
Receita Industrial	-	-	-	-
Receita de Serviços	-	-	-	-
Transferências Correntes	-	-	-	-
Outras Receitas Correntes	-	-	-	-
RECEITAS DE CAPITAL (II)	-	-	-	-
Operações de Crédito	-	-	-	-
Alienação de Bens	-	-	-	-
Amortização de Empréstimos	-	-	-	-
Transferências de Capital	-	-	-	-
Outras Receitas de Capital	-	-	-	-
SUBTOTAL DAS RECEITAS (III) = (I + II)	-	-	20,23	20,23
OPERAÇÕES DE CRÉDITO / REFINANCIAMENTO (IV)	-	-	-	-
Operações de Crédito Internas	-	-	-	-
Mobiliária	-	-	-	-
Contratual	-	-	-	-
Operações de Crédito Externas	-	-	-	-
Mobiliária	-	-	-	-
Contratual	-	-	-	-
SUBTOTAL COM REFINANCIAMENTO (V) = (III + IV)	-	-	20,23	20,23
REPASSES RECEBIDOS (VI)	7.688.000,00	5.890.025,00	5.130.164,14	(759.860,86)
DÉFICIT (VII)	-	-	121.110,00	121.110,00
TOTAL (VIII) = (V + VI + VII)	7.688.000,00	5.890.025,00	5.251.294,37	(638.730,63)
SALDOS DE EXERCÍCIOS ANTERIORES	-	-	-	-
Recursos Arrecadados em Exercícios Anteriores	-	-	-	-
Superávit Financeiro	-	-	-	-
Reabertura de Créditos Adicionais	-	-	-	-



BALANÇO ORÇAMENTÁRIO

12101 - GABINETE DO VICE-PREFEITO

EXERCÍCIO: 2019 PERÍODO (ATÉ MÊS): DEZEMBRO

DESPESAS ORÇAMENTÁRIAS	DOTAÇÃO INICIAL (e)	DOTAÇÃO ATUALIZADA (f)	DESPESAS EMPENHADAS (g)	DESPESAS LIQUIDADAS (h)	DESPESAS PAGAS (i)	SALDO DA DOTAÇÃO (j) = (f-g)
DESPESAS CORRENTES (IX)	7.538.000,00	5.788.025,00	5.232.091,35	5.168.900,64	5.110.976,02	555.933,65
Pessoal e Encargos Sociais	6.788.000,00	5.359.000,00	4.977.068,16	4.914.128,25	4.862.283,78	381.931,84
Juros e Encargos da Dívida	-	-	-	-	-	-
Outras Despesas Correntes	750.000,00	429.025,00	255.023,19	254.772,39	248.692,24	174.001,81
DESPESAS DE CAPITAL (X)	150.000,00	102.000,00	19.188,12	19.188,12	19.188,12	82.811,88
Investimentos	150.000,00	102.000,00	19.188,12	19.188,12	19.188,12	82.811,88
Inversões Financeiras	-	-	-	-	-	-
Amortização da Dívida	-	-	-	-	-	-
RESERVA DE CONTINGÊNCIA (XI)	-	-	-	-	-	-
SUBTOTAL DAS DESPESAS (XII) = (IX+X+XI)	7.688.000,00	5.890.025,00	5.251.279,47	5.188.088,76	5.130.164,14	638.745,53
AMORTIZAÇÃO DA DÍV. / REFINANCIAMENTO (XIII)	-	-	-	-	-	-
Amortização da Dívida Interna	-	-	-	-	-	-
Dívida Mobiliária	-	-	-	-	-	-
Outras Dívidas	-	-	-	-	-	-
Amortização da Dívida Externa	-	-	-	-	-	-
Dívida Mobiliária	-	-	-	-	-	-
Outras Dívidas	-	-	-	-	-	-
SUBTOTAL C/ REFINANCIAMENTO (XIV) = (XII+XIII)	7.688.000,00	5.890.025,00	5.251.279,47	5.188.088,76	5.130.164,14	638.745,53
REPASSES CONCEDIDOS (XV)	-	-	14,90	-	-	(14,90)
SUPERÁVIT (XVI)	-	-	-	-	-	-
TOTAL (XVII) = (XIV + XV + XVI)	7.688.000,00	5.890.025,00	5.251.294,37	5.188.088,76	5.130.164,14	638.730,63
Reserva do RPPS	-	-	-	-	-	-



BALANÇO ORÇAMENTÁRIO

12101 - GABINETE DO VICE-PREFEITO

EXERCÍCIO: 2019 PERÍODO (ATÉ MÊS): DEZEMBRO

RESTOS A PAGAR NÃO PROCESSADOS						
RESTOS A PAGAR NÃO PROCESSADOS	INSCRITOS		LIQUIDADOS (c)	PAGOS (d)	CANCELADOS (e)	SALDO (f) = (a + b - d - e)
	EM EXERCÍCIOS ANTERIORES (a)	EM 31 DEZ. EXER. ANTERIOR (b)				
DESPESAS CORRENTES	1.128,70	1.420,54	-	-	1.897,24	652,00
Pessoal e Encargos Sociais	-	-	-	-	-	-
Juros e Encargos da Dívida	-	-	-	-	-	-
Outras Despesas Correntes	1.128,70	1.420,54	-	-	1.897,24	652,00
DESPESAS DE CAPITAL	-	61.315,05	61.315,05	61.315,05	-	-
Investimentos	-	61.315,05	61.315,05	61.315,05	-	-
Inversões Financeiras	-	-	-	-	-	-
Amortização da Dívida	-	-	-	-	-	-
TOTAL	1.128,70	62.735,59	61.315,05	61.315,05	1.897,24	652,00

RESTOS A PAGAR PROCESSADOS E NÃO PROCESSADOS LIQUIDADOS					
RESTOS A PAGAR PROCESSADOS	INSCRITOS		PAGOS (c)	CANCELADOS (d)	SALDO (e) = (a + b - c - d)
	EM EXERCÍCIOS ANTERIORES (a)	EM 31 DEZ. EXER. ANTERIOR (b)			
DESPESAS CORRENTES	-	61.239,15	61.239,15	-	-
Pessoal e Encargos Sociais	-	50.312,48	50.312,48	-	-
Juros e Encargos da Dívida	-	-	-	-	-
Outras Despesas Correntes	-	10.926,67	10.926,67	-	-
DESPESAS DE CAPITAL	-	-	-	-	-
Investimentos	-	-	-	-	-
Inversões Financeiras	-	-	-	-	-
Amortização da Dívida	-	-	-	-	-
TOTAL	-	61.239,15	61.239,15	-	-



BALANÇO FINANCEIRO

12101 - GABINETE DO VICE-PREFEITO

EXERCÍCIO: 2019 SITUAÇÃO: EMPENHADO PERÍODO (ATÉ MÊS): DEZEMBRO

INGRESSOS	Exercício Atual	Exercício Anterior
Receita Orçamentária (I)	20,23	0,54
Ordinária	20,23	0,54
Vinculada	-	-
Recursos Vinculados à Educação	-	-
Recursos Vinculados à Saúde	-	-
Recursos Vinculados à Previdência Social - RPPS	-	-
Recursos Vinculados à Previdência Social - RGPS	-	-
Recursos Vinculados à Seguridade Social	-	-
Outras Destinações de Recursos	-	-
Transferências Financeiras Recebidas (II)	5.252.718,34	4.775.828,12
Transferências Recebidas para a Execução Orçamentária	5.130.164,14	4.724.835,47
Transferências Recebidas Independentes de Execução Orçamentária	122.554,20	50.992,65
Transferências Recebidas para Aportes de recursos para o RPPS	-	-
Transferências Recebidas para Aportes de recursos para o RGPS	-	-
Recebimentos Extraorçamentários (III)	122.483,17	124.872,48
Inscrição de Restos a Pagar Não Processados	63.190,71	62.735,59
Inscrição de Restos a Pagar Processados	57.924,62	61.239,15
Depósitos Restituíveis e Valores Vinculados	1.367,84	897,74
Outros Recebimentos Extra Orçamentários	-	-
Saldo do Ex. Anterior (IV)	0,54	-
Caixa e Equivalentes de Caixa	0,54	-
Depósitos Restituíveis e Valores Vinculados	-	-
TOTAL (V) = (I+II+III+IV)	5.375.222,28	4.900.701,14



BALANÇO FINANCEIRO

12101 - GABINETE DO VICE-PREFEITO

EXERCÍCIO: 2019 SITUAÇÃO: EMPENHADO PERÍODO (ATÉ MÊS): DEZEMBRO

DISPÊNDIOS	Exercício Atual	Exercício Anterior
Despesa Orçamentária (VI)	5.251.279,47	4.848.810,21
Ordinária	5.251.279,47	4.848.810,21
Vinculada	-	-
Recursos Destinados à Educação	-	-
Recursos Destinados à Saúde	-	-
Recursos Destinados à Previdência Social – RPPS	-	-
Recursos Destinados à Previdência Social – RGPS	-	-
Recursos Destinados à Seguridade Social	-	-
Outras Destinações de Recursos	-	-
Transferências Financeiras Concedidas (VII)	14,90	-
Transferências Concedidas para a Execução Orçamentária	14,90	-
Transferências Concedidas Independentes de Execução Orçamentária	-	-
Transferências Concedidas para Aportes de recursos para o RPPS	-	-
Transferências Concedidas para Aportes de recursos para o RGPS	-	-
Pagamentos Extra Orçamentários (VIII)	123.922,04	51.890,39
Pagamentos de Restos a Pagar Não Processados	61.315,05	4.469,47
Pagamentos de Restos a Pagar Processados	61.239,15	46.523,18
Depósitos Restituíveis e Valores Vinculados	1.367,84	897,74
Outros Pagamentos Extra Orçamentários	-	-
Saldo para o Ex. Seguinte (IX)	5,87	0,54
Caixa e Equivalentes de Caixa	5,87	0,54
Depósitos Restituíveis e Valores Vinculados	-	-
TOTAL (X) = (VI+VII+VIII+IX)	5.375.222,28	4.900.701,14



BALANÇO PATRIMONIAL

12101 - GABINETE DO VICE-PREFEITO

EXERCÍCIO: 2019	PERÍODO(MÊS): DEZEMBRO	
ATIVO	Exercício Atual	Exercício Anterior
ATIVO CIRCULANTE	21.560,63	19.799,80
Caixa e Equivalentes de Caixa	5,87	0,54
Estoques	21.554,76	19.799,26
Ativo Não Circulante Mantido para a Venda	-	-
VPD Pagas Antecipadamente	-	-
ATIVO NÃO-CIRCULANTE	131.242,27	70.853,24
Imobilizado	131.242,27	70.853,24
Intangível	-	-
TOTAL DO ATIVO	152.802,90	90.653,04
PASSIVO E PATRIMÔNIO LÍQUIDO	Exercício Atual	Exercício Anterior
PASSIVO CIRCULANTE	537.945,33	294.056,60
Obrigações Trabalhistas, Previdenciárias e Assistenciais a Pagar a Curto Prazo	531.213,18	282.477,93
Empréstimos e Financiamentos a Curto Prazo	-	-
Fornecedores e Contas a Pagar a Curto Prazo	6.732,15	11.578,67
PASSIVO NÃO-CIRCULANTE	-	-
TOTAL DO PASSIVO	537.945,33	294.056,60
PATRIMÔNIO LÍQUIDO	Exercício Atual	Exercício Anterior
Resultados Acumulados	(385.142,43)	(203.403,56)
Resultado do Exercício	62.258,42	(18.109,89)
Resultado de Exercícios Anteriores	(14.342,30)	3.767,59
Ajustes de Exercícios Anteriores	(433.058,55)	(189.061,26)
Outros Resultados	-	-
Ações/Cotas em Tesouraria	-	-
TOTAL DO PATRIMÔNIO LÍQUIDO	(385.142,43)	(203.403,56)
TOTAL DO PASSIVO E PATRIMÔNIO LÍQUIDO	152.802,90	90.653,04

QUADRO DOS ATIVOS E PASSIVOS FINANCEIROS E PERMANENTES (LEI 4.320/64)

EXERCÍCIO: 2019	PERÍODO(MÊS): DEZEMBRO	
ATIVO (I)	Exercício Atual	Exercício Anterior
ATIVO FINANCEIRO	5,87	0,54
ATIVO PERMANENTE	152.797,03	90.652,50
TOTAL DO ATIVO	152.802,90	90.653,04
PASSIVO (II)	Exercício Atual	Exercício Anterior
PASSIVO FINANCEIRO	121.767,33	125.103,44
PASSIVO PERMANENTE	479.368,71	232.165,45
TOTAL DO PASSIVO	601.136,04	357.268,89
SALDO PATRIMONIAL	(448.333,14)	(266.615,85)

QUADRO DAS CONTAS DE COMPENSAÇÃO (LEI 4.320/64)

EXERCÍCIO: 2019	PERÍODO(MÊS): DEZEMBRO	
ATOS POTENCIAIS ATIVOS	Exercício Atual	Exercício Anterior
Garantias e Contragarantias Recebidas a Executar	-	-
Direitos Conveniados e Outros Instrumentos Congêneres	-	-
Direitos Contratuais	-	-
Outros Atos Potenciais Ativos	-	-
TOTAL DOS ATOS POTENCIAIS ATIVOS	-	-
ATOS POTENCIAIS PASSIVOS	Exercício Atual	Exercício Anterior
Garantias e Contragarantias Concedidas	-	-
Obrigações Conveniadas e Outros Instrumentos Congêneres	-	-
Obrigações Contratuais	1.124.588,46	954.641,54
Outros Atos Potenciais Passivos	-	-
TOTAL DOS ATOS POTENCIAIS PASSIVOS	1.124.588,46	954.641,54

QUADRO DO SUPERÁVIT / DÉFICIT FINANCEIRO (LEI 4.320/64)

EXERCÍCIO: 2019	PERÍODO(MÊS): DEZEMBRO	
DESTINAÇÃO DE RECURSOS	Exercício Atual	Exercício Anterior
0 Recursos Ordinários	(121.761,46)	(125.102,90)
Total	(121.761,46)	(125.102,90)



DEMONSTRAÇÃO DAS VARIAÇÕES PATRIMONIAIS

12101 - GABINETE DO VICE-PREFEITO

EXERCÍCIO: 2019	PERÍODO(ATÉ MÊS): DEZEMBRO	
VARIAÇÕES PATRIMONIAIS AUMENTATIVAS	EXERCÍCIO ATUAL	EXERCÍCIO ANTERIOR
IMPOSTOS, TAXAS E CONTRIBUIÇÕES DE MELHORIA	-	-
CONTRIBUIÇÕES	-	-
EXPLORAÇÃO E VENDA DE BENS, SERVIÇOS E DIREITOS	-	-
VARIAÇÕES PATRIMONIAIS AUMENTATIVAS FINANCEIRAS	20,23	0,54
TRANSFERÊNCIAS E DELEGAÇÕES RECEBIDAS	5.267.437,07	4.775.929,82
VALORIZAÇÃO E GANHOS COM ATIVOS E DESINCORPORAÇÃO DE PASSIVOS	3.551,04	-
OUTRAS VARIAÇÕES PATRIMONIAIS AUMENTATIVAS	-	-
Total das Variações Patrimoniais Aumentativas (I)	5.271.008,34	4.775.930,36
VARIAÇÕES PATRIMONIAIS DIMINUTIVAS	EXERCÍCIO ATUAL	EXERCÍCIO ANTERIOR
PESSOAL E ENCARGOS	4.989.926,22	4.597.403,62
BENEFÍCIOS PREVIDENCIÁRIOS E ASSISTENCIAIS	-	-
USO DE BENS, SERVIÇOS E CONSUMO DE CAPITAL FIXO	204.462,83	196.394,05
VARIAÇÕES PATRIMONIAIS DIMINUTIVAS FINANCEIRAS	-	-
TRANSFERÊNCIAS E DELEGAÇÕES CONCEDIDAS	14.360,87	242,58
DEVALORIZAÇÃO E PERDA DE ATIVOS E DESINCORPORAÇÃO DE PASSIVOS	-	-
TRIBUTÁRIAS	-	-
CUSTO DAS MERCADORIAS E DOS PRODUTOS VENDIDOS, E DOS SERVIÇOS PRESTADOS	-	-
OUTRAS VARIAÇÕES PATRIMONIAIS DIMINUTIVAS	-	-
Total das Variações Patrimoniais Diminutivas (II)	5.208.749,92	4.794.040,25
RESULTADO PATRIMONIAL DO PERÍODO (I - II)	62.258,42	(18.109,89)



PREFEITURA MUNICIPAL DE FORTALEZA
12101 - GABINETE DO VICE-PREFEITO

Exercício de 2019

DEMONSTRATIVO DA DÍVIDA FLUTUANTE - ANEXO 17 da Lei 4.320/64

DESCRIÇÃO	SALDO ANTERIOR	MOVIMENTAÇÃO NO EXERCÍCIO			SALDO PARA O EXERCÍCIO SEGUINTE
		INSCRIÇÃO / REC. EXTRA-ORÇ.	BAIXA / DESP. EXTRA-ORÇ.	PRESCRIÇÃO / CANCELAMENTO	
RESTOS A PAGAR	125.103,44	121.115,33	122.554,20	1.897,24	121.767,33
DEPÓSITOS E VALORES RESTITUÍVEIS	-	-	-	-	-
CONSIGNAÇÕES	-	1.367,84	1.367,84	-	-
INSS	-	-	-	-	-
ISS	-	1.367,84	1.367,84	-	-
IRRF	-	-	-	-	-
IPM	-	-	-	-	-
OUTRAS CONSIGNAÇÕES	-	-	-	-	-
TOTAL	125.103,44	122.483,17	123.922,04	1.897,24	121.767,33

DEMONSTRAÇÃO DO FLUXO DE CAIXA

12101 - GABINETE DO VICE-PREFEITO

EXERCÍCIO: 2019

PERÍODO(ATÉ MÊS): DEZEMBRO

FLUXOS DE CAIXA DAS ATIVIDADES DAS OPERAÇÕES	Exercício Atual	Exercício Anterior
INGRESSOS	5.254.106,41	4.776.726,40
RECEITAS DERIVADAS E ORIGINÁRIAS	20,23	0,54
Remuneração das Disponibilidades	20,23	0,54
Outras Receitas Derivadas e Originárias	-	-
TRANSFERÊNCIAS CORRENTES RECEBIDAS	-	-
Outras Transferências Correntes	-	-
RECEBIMENTOS EXTRA ORÇAMENTÁRIOS	5.254.086,18	4.776.725,86
Depósitos Terceiros Passivos - Recebidos	-	-
Recebimentos de Consignações	1.367,84	897,74
Transferências Financeiras Recebidas	5.252.718,34	4.775.828,12
Outros recebimentos Extra orçamentários	-	-
DESEMBOLSOS	5.173.597,91	4.726.186,16
PESSOAL E OUTRAS DESP. CORRENTES	5.045.522,54	4.614.835,72
Legislativa	-	-
Judiciária	-	-
Essencial à Justiça	-	-
Administração	5.045.522,54	4.614.835,72
JUROS E ENCARGOS DA DÍVIDA	-	-
Juros e Correção Monetária da Dívida Interna	-	-
Juros e Correção Monetária da Dívida Externa	-	-
Outros Encargos da Dívida	-	-
TRANSFERÊNCIAS CONCEDIDAS	126.692,63	110.452,70
Intergovernamentais	-	-
a União	-	-
a Estados e ao Distrito Federal	-	-
a Municípios	-	-
Intragovernamentais	126.692,63	110.452,70
Outras Transferências Concedidas	-	-
PAGAMENTOS EXTRA ORÇAMENTÁRIOS	1.382,74	897,74
Depósitos Terceiros Passivos - Devolução	-	-
Pagamentos de Consignações	1.367,84	897,74
Pagamentos de Restos a Pagar	-	-
Transferências Financeiras Concedidas	14,90	-
Outros Pagamentos Extra Orçamentários	-	-
FLUXO DE CAIXA LÍQUIDO DAS ATIVIDADES DAS OPERAÇÕES	80.508,50	50.540,24



DEMONSTRAÇÃO DO FLUXO DE CAIXA

12101 - GABINETE DO VICE-PREFEITO

EXERCÍCIO: 2019

PERÍODO(ATÉ MÊS): DEZEMBRO

FLUXOS DE CAIXA DAS ATIVIDADES DE INVESTIMENTO	Exercício Atual	Exercício Anterior
INGRESSOS	-	-
Alienações de Bens	-	-
Amortização de Empréstimos e Financiamentos Concedidos	-	-
Outras Receitas de Capital	-	-
Outros Ingressos de Investimentos	-	-
DESEMBOLSOS	80.503,17	50.539,70
Aquisição de Ativo não Circulante	80.503,17	50.539,70
Concessão de Empréstimos e Financiamentos	-	-
Outros Desembolsos de Investimentos	-	-
FLUXO DE CAIXA LÍQUIDO DAS ATIVIDADES DE INVESTIMENTO	(80.503,17)	(50.539,70)
FLUXOS DE CAIXA DAS ATIVIDADES DE FINANCIAMENTO		
INGRESSOS	-	-
Operações de Crédito	-	-
Integralização do Capital Social de Empresas Dependentes	-	-
Transferências de Capital	-	-
DESEMBOLSOS	-	-
Amortização/Refinanciamento da Dívida	-	-
Outros desembolsos de financiamento	-	-
FLUXO DE CAIXA LÍQUIDO DAS ATIVIDADES DE FINANCIAMENTO	-	-
GERAÇÃO LÍQUIDA DE CAIXA E EQUIVALENTE DE CAIXA	5,33	0,54
CAIXA E EQUIVALENTE DE CAIXA INICIAL	0,54	-
CAIXA E EQUIVALENTE DE CAIXA FINAL	5,87	0,54



Prefeitura de
Fortaleza

PROCURADORIA GERAL DO MUNICÍPIO
UNIDADE ORÇAMENTÁRIA: 13 101

DEMONSTRATIVO DA RECEITA E DESPESA SEGUNDO AS CATERGORIAS ECONOMICAS - ANEXO 01 DA LEI 4.320/64

13101 - PROCURADORIA GERAL DO MUNICIPIO

EXERCÍCIO: 2019 PERÍODO(ATÉ MÊS): DEZEMBRO

RECEITAS		DESPESAS	
RECEITAS CORRENTES	117,48	DESPESAS CORRENTES	44.831.140,11
Receita Tributária	-	Pessoal e Encargos Sociais	43.224.245,48
Receita de Contribuições	-	Juros e Encargos da Dívida	-
Receita Patrimonial	-	Outras Despesas Correntes	1.606.894,63
Receita Agropecuária	-		
Receita Industrial	-		
Receita de Serviços	-		
Transferências Correntes	-		
Outras Receitas Correntes	117,48		
Dedução para Formação do FUNDEB	-		
SUPERÁVIT CORRENTE	-	DÉFICIT CORRENTE	44.831.022,63
RECEITAS DE CAPITAL	-	DESPESAS DE CAPITAL	-
Operações de Crédito	-	Investimento	-
Alienação de Bens	-	Inversões Financeira	-
Amortizações de Empréstimos	-	Amortização da Dívida	-
Transferências de Capital	-		
Outras Receitas de Capital	-		
REPASSE RECEBIDO	44.664.336,24	REPASSE CONCEDIDO	117,48
TOTAL DA RECEITA	44.664.453,72	TOTAL DA DESPESA	44.831.257,59
DÉFICIT	166.803,87	SUPERÁVIT	-
TOTAL	44.831.257,59	TOTAL	44.831.257,59

RESUMO

RECEITAS		DESPESAS	
RECEITAS CORRENTES	117,48	DESPESAS CORRENTES	44.831.140,11
RECEITAS DE CAPITAL	-	DESPESAS DE CAPITAL	-
REPASSE RECEBIDO	44.664.336,24	REPASSE CONCEDIDO	117,48
DÉFICIT	166.803,87	SUPERÁVIT	-
TOTAL	44.831.257,59	TOTAL	44.831.257,59



PREFEITURA MUNICIPAL DE FORTALEZA

EXERCÍCIO DE 2019

ANEXO 2

ORÇAMENTO GERAL

13101 - PROCURADORIA GERAL DO MUNICIPIO

CÓDIGO	ESPECIFICAÇÃO	NATUREZA DA DESPESA			CATEGORIA / GRUPO
		ELEMENTO	MODALIDADE		
3.0.0.0.00	DESPESAS CORRENTES				44.831.140,11
3.10.0.00	PESSOAL E ENCARGOS SOCIAIS				43.224.245,48
3.19.0.00	APLICACOES DIRETAS		35.935.452,28		
3.19.0.03	PENSOES	694.636,54			
3.19.0.05	OUTROS BENEFICIOS PREVIDENCIARIOS DO SERVIDOR OU DO MILITAR	2.512,17			
3.19.0.11	VENCIMENTOS E VANTAGENS FIXAS - PESSOAL CIVIL	34.506.598,35			
3.19.0.13	CONTRIBUICOES PATRONAIS	509.518,34			
3.19.0.92	DESPESAS DE EXERCICIOS ANTERIORES	14.029,87			
3.19.0.94	INDENIZACOES RESTITUICOES TRABALHISTAS	2.655,87			
3.19.0.96	RESSARCIMENTO DESPESAS DE PESSOAL REQUISITADO	205.501,14			
3.19.100	APLICACOES DIRETAS DECORRENTES DE OPERACOES INTRA-ORCAMENTARIAS		7.288.793,20		
3.19.113	CONTRIBUICOES PATRONAIS	7.288.793,20			
3.3.0.0.00	OUTRAS DESPESAS CORRENTES				1606.894,63
3.3.9.0.00	APLICACOES DIRETAS		1606.894,63		
3.3.9.0.14	DIARIAS - CIVIL	3.300,00			
3.3.9.0.30	MATERIAL DE CONSUMO	99.572,48			
3.3.9.0.35	SERVICOS DE CONSULTORIA	390.000,00			
3.3.9.0.36	OUTROS SERVICOS DE TERCEIROS - PESSOA FISICA	470.731,87			
3.3.9.0.39	OUTROS SERVICOS DE TERCEIROS - PESSOA JURIDICA	377.460,19			
3.3.9.0.40	SERVICOS DE TECNOLOGIA DA INFORMACAO E COMUNICACAO - PESSOA JURIDICA	127.646,09			
3.3.9.0.46	AUXILIO-ALIMENTACAO	114.384,00			
3.3.9.0.92	DESPESAS DE EXERCICIOS ANTERIORES	23.800,00			
TOTAL					44.831.140,11



PREFEITURA MUNICIPAL DE FORTALEZA

EXERCÍCIO DE 2019

ANEXO 6

ORÇAMENTO GERAL

13101 - PROCURADORIA GERAL DO MUNICIPIO

PROGRAMA DE TRABALHO

CÓDIGO	ESPECIFICAÇÃO	PROJETO	ATIVIDADE	TOTAL
02.000.0000.0000.0000	JUDICIARIA	394.400,00	44.436.740,11	44.831.140,11
02.092.0000.0000.0000	REPRESENTACAO JUDICIAL E EXTRAJUDICIAL	394.400,00		394.400,00
02.092.0180.0000.0000	GESTAO E MODERNIZACAO DA DIVIDA ATIVA	394.400,00		394.400,00
02.092.0180.1006.0000	MODERNIZACAO DA GESTAO ADMINISTRATIVA E FISCAL DA DIVIDA ATIVA	394.400,00		394.400,00
02.092.0180.1006.0001	MODERNIZACAO DA GESTAO ADMINISTRATIVA E FISCAL DA DIVIDA ATIVA	394.400,00		394.400,00
02.122.0000.0000.0000	ADMINISTRACAO GERAL		44.436.740,11	44.436.740,11
02.122.0001.0000.0000	GESTAO E MANUTENCAO		44.436.740,11	44.436.740,11
02.122.0001.2016.0000	MANUTENCAO E FUNCIONAMENTO ADMINISTRATIVO		1212.494,63	1212.494,63
02.122.0001.2016.0006	MANUTENCAO E FUNCIONAMENTO ADMINISTRATIVO		1212.494,63	1212.494,63
02.122.0001.2195.0000	REMUNERACAO DE PESSOAL ATIVO DO MUNICIPIO E ENCARGOS SOCIAIS		43.224.245,48	43.224.245,48
02.122.0001.2195.0007	REMUNERACAO DE PESSOAL ATIVO DO MUNICIPIO E ENCARGOS SOCIAIS		43.224.245,48	43.224.245,48
TOTAL		394.400,00	44.436.740,11	44.831.140,11



PREFEITURA MUNICIPAL DE FORTALEZA

EXERCÍCIO DE 2019

ANEXO 7

ORÇAMENTO GERAL

13101 - PROCURADORIA GERAL DO MUNICIPIO

PROGRAMA DE TRABALHO

CÓDIGO	ESPECIFICAÇÃO	PROJETO	ATIVIDADE	TOTAL
02.000.0000.0000.0000	JUDICIARIA	394.400,00	44.436.740,11	44.831.140,11
02.092.0000.0000.0000	REPRESENTACAO JUDICIAL E EXTRAJUDICIAL	394.400,00		394.400,00
02.092.0180.0000.0000	GESTAO E MODERNIZACAO DA DIVIDA ATIVA	394.400,00		394.400,00
02.092.0180.1006.0000	MODERNIZACAO DA GESTAO ADMINISTRATIVA E FISCAL DA DIVIDA ATIVA	394.400,00		394.400,00
02.092.0180.1006.0001	MODERNIZACAO DA GESTAO ADMINISTRATIVA E FISCAL DA DIVIDA ATIVA	394.400,00		394.400,00
02.122.0000.0000.0000	ADMINISTRACAO GERAL		44.436.740,11	44.436.740,11
02.122.00010000.0000	GESTAO E MANUTENCAO		44.436.740,11	44.436.740,11
02.122.00012016.0000	MANUTENCAO E FUNCIONAMENTO ADMINISTRATIVO		1212.494,63	1212.494,63
02.122.00012016.0006	MANUTENCAO E FUNCIONAMENTO ADMINISTRATIVO		1212.494,63	1212.494,63
02.122.00012195.0000	REM UNERACAO DE PESSOAL ATIVO DO MUNICIPIO E ENCARGOS SOCIAIS		43.224.245,48	43.224.245,48
02.122.00012195.0007	REM UNERACAO DE PESSOAL ATIVO DO MUNICIPIO E ENCARGOS SOCIAIS		43.224.245,48	43.224.245,48
	TOTAL	394.400,00	44.436.740,11	44.831.140,11



PREFEITURA MUNICIPAL DE FORTALEZA

EXERCÍCIO DE 2019

ANEXO 8

ORÇAMENTO GERAL

13101 - PROCURADORIA GERAL DO MUNICIPIO

PROGRAMA DE TRABALHO

CÓDIGO	ESPECIFICAÇÃO	ORDINÁRIO	VINCULADO	TOTAL
02.000.0000.0000.0000	JUDICIARIA		44.831.140,11	44.831.140,11
02.092.0000.0000.0000	REPRESENTACAO JUDICIAL E EXTRAJUDICIAL		394.400,00	394.400,00
02.092.0180.0000.0000	GESTAO E MODERNIZACAO DA DIVIDA ATIVA		394.400,00	394.400,00
02.092.0180.1006.0000	MODERNIZACAO DA GESTAO ADMINISTRATIVA E FISCAL DA DIVIDA ATIVA		394.400,00	394.400,00
02.092.0180.1006.0001	MODERNIZACAO DA GESTAO ADMINISTRATIVA E FISCAL DA DIVIDA ATIVA		394.400,00	394.400,00
02.122.0000.0000.0000	ADMINISTRACAO GERAL		44.436.740,11	44.436.740,11
02.122.0001.0000.0000	GESTAO E MANUTENCAO		44.436.740,11	44.436.740,11
02.122.0001.2016.0000	MANUTENCAO E FUNCIONAMENTO ADMINISTRATIVO		1212.494,63	1212.494,63
02.122.0001.2016.0006	MANUTENCAO E FUNCIONAMENTO ADMINISTRATIVO		1212.494,63	1212.494,63
02.122.0001.2195.0000	REMUNERACAO DE PESSOAL ATIVO DO MUNICIPIO E ENCARGOS SOCIAIS		43.224.245,48	43.224.245,48
02.122.0001.2195.0007	REMUNERACAO DE PESSOAL ATIVO DO MUNICIPIO E ENCARGOS SOCIAIS		43.224.245,48	43.224.245,48
TOTAL			44.831.140,11	44.831.140,11



PREFEITURA MUNICIPAL DE FORTALEZA

13101 - PROCURADORIA GERAL DO MUNICIPIO

EXERCÍCIO DE 2019

ANEXO 9

ORÇAMENTO GERAL

DEMONSTRATIVO DAS DESPESAS POR ÓRGÃO E FUNÇÃO

	LEGISLATIVA	JUDICIARIA	ESSENCIAL A JUSTICA	ADMINISTRACAO
PROCURADORIA GERAL DO MUNICIPIO	-	44.831.140,11	-	-
TOTAL				44.831.140,11



PREFEITURA MUNICIPAL DE FORTALEZA

DEMONSTRATIVO DA RECEITA ORÇADA COM A ARRECADADA - ANEXO 10 DA LEI 4.320/64

13101 - PROCURADORIA GERAL DO MUNICIPIO

Exercício 2019

Código da Receita	Descrição da Receita	Previsão	Arrecadado	Diferença	
				Para Mais	Para Menos
1.0.0.0.0.0.00.00	RECEITAS CORRENTES	-	117,48	117,48	
1.9.0.0.0.0.00.00	OUTRAS RECEITAS CORRENTES	-	117,48	117,48	
1.9.2.0.0.0.00.00	INDENIZACOES, RESTITUICOES E RESSARCIMENTOS	-	117,48	117,48	
1.9.2.2.0.0.00.00	RESTITUICOES	-	117,48	117,48	
1.9.2.2.9.9.00.00	OUTRAS RESTITUICOES	-	117,48	117,48	
1.9.2.2.9.9.10.00	OUTRAS RESTITUICOES	-	117,48	117,48	
1.9.2.2.9.9.11.00	OUTRAS RESTITUICOES - PRINCIPAL	-	117,48	117,48	
1.9.2.2.9.9.11.99	OUTRAS RESTITUICOES - PRINCIPAL - DEMAIS RESTITUICOES	-	117,48	117,48	
Total:		-	117,48	117,48	-



PREFEITURA MUNICIPAL DE FORTALEZA

EXERCÍCIO DE 2019

ANEXO 11

ORÇAMENTO GERAL

13101 - PROCURADORIA GERAL DO MUNICÍPIO

NATUREZA DA DESPESA

CÓDIGO	ESPECIFICAÇÃO	CRÉDITOS ORÇAMENTÁRIOS E SUPLEMENTARES	CRÉDITOS ESPECIAIS E EXTRAORDINÁRIOS	TOTAL	REALIZADA EMPENHADA NO ANO	DIFERENÇA SALDO A EMPENHAR
3.0.0.0.00	DESPESAS CORRENTES	45.708.114,00	11.000,00	45.719.114,00	44.831.140,11	887.973,89
3.1.0.0.00	PESSOAL E ENCARGOS SOCIAIS	43.409.000,00		43.409.000,00	43.224.245,48	184.754,52
3.3.0.0.00	OUTRAS DESPESAS CORRENTES	2.299.114,00	11.000,00	2.310.114,00	1.606.894,63	703.219,37
4.0.0.0.00	DESPESAS DE CAPITAL	234.000,00		234.000,00		234.000,00
4.4.0.0.00	INVESTIMENTOS	234.000,00		234.000,00		234.000,00
	TOTAL	45.942.114,00	11.000,00	45.953.114,00	44.831.140,11	1.121.973,89



BALANÇO ORÇAMENTÁRIO

13101 - PROCURADORIA GERAL DO MUNICIPIO

EXERCÍCIO: 2019 PERÍODO (ATÉ MÊS): DEZEMBRO

RECEITAS ORÇAMENTÁRIAS	PREVISÃO INICIAL (a)	PREVISÃO ATUALIZADA (b)	RECEITAS REALIZADAS (c)	SALDO (d) = (c-b)
RECEITAS CORRENTES (I)	-	-	117,48	117,48
Impostos, Taxas e Contribuições de Melhoria	-	-	-	-
Receita de Contribuições	-	-	-	-
Receita Patrimonial	-	-	-	-
Receita Agropecuária	-	-	-	-
Receita Industrial	-	-	-	-
Receita de Serviços	-	-	-	-
Transferências Correntes	-	-	-	-
Outras Receitas Correntes	-	-	117,48	117,48
RECEITAS DE CAPITAL (II)	-	-	-	-
Operações de Crédito	-	-	-	-
Alienação de Bens	-	-	-	-
Amortização de Empréstimos	-	-	-	-
Transferências de Capital	-	-	-	-
Outras Receitas de Capital	-	-	-	-
SUBTOTAL DAS RECEITAS (III) = (I + II)	-	-	117,48	117,48
OPERAÇÕES DE CRÉDITO / REFINANCIAMENTO (IV)	-	-	-	-
Operações de Crédito Internas	-	-	-	-
Mobiliária	-	-	-	-
Contratual	-	-	-	-
Operações de Crédito Externas	-	-	-	-
Mobiliária	-	-	-	-
Contratual	-	-	-	-
SUBTOTAL COM REFINANCIAMENTO (V) = (III + IV)	-	-	117,48	117,48
REPASSES RECEBIDOS (VI)	43.802.114,00	44.953.114,00	44.664.336,24	(1.288.777,76)
DÉFICIT (VII)	-	-	166.803,87	166.803,87
TOTAL (VIII) = (V + VI + VII)	43.802.114,00	44.953.114,00	44.831.257,59	(1.121.856,41)
SALDOS DE EXERCÍCIOS ANTERIORES	-	1.000.000,00	1.000.000,00	-
Recursos Arrecadados em Exercícios Anteriores	-	-	-	-
Superávit Financeiro	-	1.000.000,00	1.000.000,00	-
Reabertura de Créditos Adicionais	-	-	-	-



BALANÇO ORÇAMENTÁRIO

13101 - PROCURADORIA GERAL DO MUNICIPIO

EXERCÍCIO: 2019 PERÍODO (ATÉ MÊS): DEZEMBRO

DESPESAS ORÇAMENTÁRIAS	DOTAÇÃO INICIAL (e)	DOTAÇÃO ATUALIZADA (f)	DESPESAS EMPENHADAS (g)	DESPESAS LIQUIDADAS (h)	DESPESAS PAGAS (i)	SALDO DA DOTAÇÃO (j) = (f-g)
DESPESAS CORRENTES (IX)	42.602.114,00	45.719.114,00	44.831.140,11	44.753.022,45	44.664.336,24	887.973,89
Pessoal e Encargos Sociais	40.595.000,00	43.409.000,00	43.224.245,48	43.172.186,72	43.132.301,85	184.754,52
Juros e Encargos da Dívida	-	-	-	-	-	-
Outras Despesas Correntes	2.007.114,00	2.310.114,00	1.606.894,63	1.580.835,73	1.532.034,39	703.219,37
DESPESAS DE CAPITAL (X)	1.200.000,00	234.000,00	-	-	-	234.000,00
Investimentos	1.200.000,00	234.000,00	-	-	-	234.000,00
Inversões Financeiras	-	-	-	-	-	-
Amortização da Dívida	-	-	-	-	-	-
RESERVA DE CONTINGÊNCIA (XI)	-	-	-	-	-	-
SUBTOTAL DAS DESPESAS (XII) = (IX+X+XI)	43.802.114,00	45.953.114,00	44.831.140,11	44.753.022,45	44.664.336,24	1.121.973,89
AMORTIZAÇÃO DA DÍV. / REFINANCIAMENTO (XIII)	-	-	-	-	-	-
Amortização da Dívida Interna	-	-	-	-	-	-
Dívida Mobiliária	-	-	-	-	-	-
Outras Dívidas	-	-	-	-	-	-
Amortização da Dívida Externa	-	-	-	-	-	-
Dívida Mobiliária	-	-	-	-	-	-
Outras Dívidas	-	-	-	-	-	-
SUBTOTAL C/ REFINANCIAMENTO (XIV) = (XII+XIII)	43.802.114,00	45.953.114,00	44.831.140,11	44.753.022,45	44.664.336,24	1.121.973,89
REPASSES CONCEDIDOS (XV)	-	-	117,48	-	-	(117,48)
SUPERÁVIT (XVI)	-	-	-	-	-	-
TOTAL (XVII) = (XIV + XV + XVI)	43.802.114,00	45.953.114,00	44.831.257,59	44.753.022,45	44.664.336,24	1.121.856,41
Reserva do RPPS	-	-	-	-	-	-



BALANÇO ORÇAMENTÁRIO

13101 - PROCURADORIA GERAL DO MUNICIPIO

EXERCÍCIO: 2019 PERÍODO (ATÉ MÊS): DEZEMBRO

RESTOS A PAGAR NÃO PROCESSADOS						
RESTOS A PAGAR NÃO PROCESSADOS	INSCRITOS		LIQUIDADOS (c)	PAGOS (d)	CANCELADOS (e)	SALDO (f) = (a + b - d - e)
	EM EXERCÍCIOS ANTERIORES (a)	EM 31 DEZ. EXER. ANTERIOR (b)				
DESPESAS CORRENTES	-	79.192,48	78.792,48	78.792,48	-	400,00
Pessoal e Encargos Sociais	-	-	-	-	-	-
Juros e Encargos da Dívida	-	-	-	-	-	-
Outras Despesas Correntes	-	79.192,48	78.792,48	78.792,48	-	400,00
DESPESAS DE CAPITAL	-	-	-	-	-	-
Investimentos	-	-	-	-	-	-
Inversões Financeiras	-	-	-	-	-	-
Amortização da Dívida	-	-	-	-	-	-
TOTAL	-	79.192,48	78.792,48	78.792,48	-	400,00

RESTOS A PAGAR PROCESSADOS E NÃO PROCESSADOS LIQUIDADOS					
RESTOS A PAGAR PROCESSADOS	INSCRITOS		PAGOS (c)	CANCELADOS (d)	SALDO (e) = (a + b - c - d)
	EM EXERCÍCIOS ANTERIORES (a)	EM 31 DEZ. EXER. ANTERIOR (b)			
DESPESAS CORRENTES	-	65.554,71	65.554,71	-	-
Pessoal e Encargos Sociais	-	47.895,09	47.895,09	-	-
Juros e Encargos da Dívida	-	-	-	-	-
Outras Despesas Correntes	-	17.659,62	17.659,62	-	-
DESPESAS DE CAPITAL	-	-	-	-	-
Investimentos	-	-	-	-	-
Inversões Financeiras	-	-	-	-	-
Amortização da Dívida	-	-	-	-	-
TOTAL	-	65.554,71	65.554,71	-	-



BALANÇO FINANCEIRO

13101 - PROCURADORIA GERAL DO MUNICIPIO

EXERCÍCIO: 2019 SITUAÇÃO: EMPENHADO PERÍODO (ATÉ MÊS): DEZEMBRO

INGRESSOS	Exercício Atual	Exercício Anterior
Receita Orçamentária (I)	117,48	-
Ordinária	117,48	-
Vinculada	-	-
Recursos Vinculados à Educação	-	-
Recursos Vinculados à Saúde	-	-
Recursos Vinculados à Previdência Social - RPPS	-	-
Recursos Vinculados à Previdência Social - RGPS	-	-
Recursos Vinculados à Seguridade Social	-	-
Outras Destinações de Recursos	-	-
Transferências Financeiras Recebidas (II)	44.808.683,43	39.761.089,75
Transferências Recebidas para a Execução Orçamentária	44.664.336,24	39.665.552,98
Transferências Recebidas Independentes de Execução Orçamentária	144.347,19	95.536,77
Transferências Recebidas para Aportes de recursos para o RPPS	-	-
Transferências Recebidas para Aportes de recursos para o RGPS	-	-
Recebimentos Extraorçamentários (III)	193.207,87	158.903,22
Inscrição de Restos a Pagar Não Processados	78.117,66	79.192,48
Inscrição de Restos a Pagar Processados	88.686,21	65.554,71
Depósitos Restituíveis e Valores Vinculados	26.404,00	14.156,03
Outros Recebimentos Extra Orçamentários	-	-
Saldo do Ex. Anterior (IV)	-	-
Caixa e Equivalentes de Caixa	-	-
Depósitos Restituíveis e Valores Vinculados	-	-
TOTAL (V) = (I+II+III+IV)	45.002.008,78	39.919.992,97



BALANÇO FINANCEIRO

13101 - PROCURADORIA GERAL DO MUNICIPIO

EXERCÍCIO: 2019 SITUAÇÃO: EMPENHADO PERÍODO (ATÉ MÊS): DEZEMBRO

DISPÊNDIOS	Exercício Atual	Exercício Anterior
Despesa Orçamentária (VI)	44.831.140,11	39.810.300,17
Ordinária	44.831.140,11	39.810.300,17
Vinculada	-	-
Recursos Destinados à Educação	-	-
Recursos Destinados à Saúde	-	-
Recursos Destinados à Previdência Social – RPPS	-	-
Recursos Destinados à Previdência Social – RGPS	-	-
Recursos Destinados à Seguridade Social	-	-
Outras Destinações de Recursos	-	-
Transferências Financeiras Concedidas (VII)	117,48	-
Transferências Concedidas para a Execução Orçamentária	117,48	-
Transferências Concedidas Independentes de Execução Orçamentária	-	-
Transferências Concedidas para Aportes de recursos para o RPPS	-	-
Transferências Concedidas para Aportes de recursos para o RGPS	-	-
Pagamentos Extra Orçamentários (VIII)	170.751,19	109.692,80
Pagamentos de Restos a Pagar Não Processados	78.792,48	47.378,85
Pagamentos de Restos a Pagar Processados	65.554,71	48.157,92
Depósitos Restituíveis e Valores Vinculados	26.404,00	14.156,03
Outros Pagamentos Extra Orçamentários	-	-
Saldo para o Ex. Seguinte (IX)	-	-
Caixa e Equivalentes de Caixa	-	-
Depósitos Restituíveis e Valores Vinculados	-	-
TOTAL (X) = (VI+VII+VIII+IX)	45.002.008,78	39.919.992,97



BALANÇO PATRIMONIAL

13101 - PROCURADORIA GERAL DO MUNICIPIO

EXERCÍCIO: 2019	PERÍODO(MÊS): DEZEMBRO	
ATIVO	Exercício Atual	Exercício Anterior
ATIVO CIRCULANTE	92.380,59	65.635,09
Estoques	92.380,59	61.418,73
Ativo Não Circulante Mantido para a Venda	-	-
VPD Pagas Antecipadamente	-	4.216,36
ATIVO NÃO-CIRCULANTE	753.804,50	927.716,78
Imobilizado	753.804,50	927.716,78
Intangível	-	-
TOTAL DO ATIVO	846.185,09	993.351,87
PASSIVO E PATRIMÔNIO LÍQUIDO	Exercício Atual	Exercício Anterior
PASSIVO CIRCULANTE	5.148.378,75	2.437.046,64
Obrigações Trabalhistas, Previdenciárias e Assistenciais a Pagar a Curto Prazo	5.099.577,41	2.409.182,50
Empréstimos e Financiamentos a Curto Prazo	-	-
Fornecedores e Contas a Pagar a Curto Prazo	48.801,34	17.659,62
Demais Obrigações a Curto Prazo	-	10.204,52
PASSIVO NÃO-CIRCULANTE	-	-
TOTAL DO PASSIVO	5.148.378,75	2.437.046,64
PATRIMÔNIO LÍQUIDO	Exercício Atual	Exercício Anterior
Resultados Acumulados	(4.302.193,66)	(1.443.694,77)
Resultado do Exercício	(2.820.669,02)	(2.603.524,88)
Resultado de Exercícios Anteriores	(801.216,04)	1.802.308,84
Ajustes de Exercícios Anteriores	(680.308,60)	(642.478,73)
Outros Resultados	-	-
Ações/Cotas em Tesouraria	-	-
TOTAL DO PATRIMÔNIO LÍQUIDO	(4.302.193,66)	(1.443.694,77)
TOTAL DO PASSIVO E PATRIMÔNIO LÍQUIDO	846.185,09	993.351,87

QUADRO DOS ATIVOS E PASSIVOS FINANCEIROS E PERMANENTES (LEI 4.320/64)

EXERCÍCIO: 2019		PERÍODO(MÊS): DEZEMBRO	
ATIVO (I)	Exercício Atual	Exercício Anterior	
ATIVO FINANCEIRO	-	-	
ATIVO PERMANENTE	846.185,09	993.351,87	
TOTAL DO ATIVO	846.185,09	993.351,87	
PASSIVO (II)	Exercício Atual	Exercício Anterior	
PASSIVO FINANCEIRO	167.203,87	144.747,19	
PASSIVO PERMANENTE	5.059.692,54	2.371.491,93	
TOTAL DO PASSIVO	5.226.896,41	2.516.239,12	
SALDO PATRIMONIAL	(4.380.711,32)	(1.522.887,25)	

QUADRO DAS CONTAS DE COMPENSAÇÃO (LEI 4.320/64)

EXERCÍCIO: 2019		PERÍODO(MÊS): DEZEMBRO	
ATOS POTENCIAIS ATIVOS	Exercício Atual	Exercício Anterior	
Garantias e Contragarantias Recebidas a Executar	-	-	
Direitos Conveniados e Outros Instrumentos Congêneres	-	-	
Direitos Contratuais	-	-	
Outros Atos Potenciais Ativos	-	-	
TOTAL DOS ATOS POTENCIAIS ATIVOS	-	-	
ATOS POTENCIAIS PASSIVOS	Exercício Atual	Exercício Anterior	
Garantias e Contragarantias Concedidas	-	-	
Obrigações Conveniadas e Outros Instrumentos Congêneres	-	-	
Obrigações Contratuais	3.371.630,17	2.514.608,76	
Outros Atos Potenciais Passivos	-	-	
TOTAL DOS ATOS POTENCIAIS PASSIVOS	3.371.630,17	2.514.608,76	

QUADRO DO SUPERÁVIT / DÉFICIT FINANCEIRO (LEI 4.320/64)

EXERCÍCIO: 2019		PERÍODO(MÊS): DEZEMBRO	
DESTINAÇÃO DE RECURSOS	Exercício Atual	Exercício Anterior	
0 Recursos Ordinários	(167.203,87)	(144.747,19)	
Total	(167.203,87)	(144.747,19)	



DEMONSTRAÇÃO DAS VARIAÇÕES PATRIMONIAIS

13101 - PROCURADORIA GERAL DO MUNICIPIO

EXERCÍCIO: 2019

PERÍODO(ATÉ MÊS): DEZEMBRO

VARIAÇÕES PATRIMONIAIS AUMENTATIVAS	EXERCÍCIO ATUAL	EXERCÍCIO ANTERIOR
IMPOSTOS, TAXAS E CONTRIBUIÇÕES DE MELHORIA	-	-
CONTRIBUIÇÕES	-	-
EXPLORAÇÃO E VENDA DE BENS, SERVIÇOS E DIREITOS	-	-
VARIAÇÕES PATRIMONIAIS AUMENTATIVAS FINANCEIRAS	-	-
TRANSFERÊNCIAS E DELEGAÇÕES RECEBIDAS	44.819.843,03	39.773.394,21
VALORIZAÇÃO E GANHOS COM ATIVOS E DESINCORPORAÇÃO DE PASSIVOS	436,09	-
OUTRAS VARIAÇÕES PATRIMONIAIS AUMENTATIVAS	117,48	-
Total das Variações Patrimoniais Aumentativas (I)	44.820.396,60	39.773.394,21
VARIAÇÕES PATRIMONIAIS DIMINUTIVAS	EXERCÍCIO ATUAL	EXERCÍCIO ANTERIOR
PESSOAL E ENCARGOS	45.263.592,75	40.074.503,20
BENEFÍCIOS PREVIDENCIÁRIOS E ASSISTENCIAIS	697.148,71	672.839,49
USO DE BENS, SERVIÇOS E CONSUMO DE CAPITAL FIXO	1.679.151,85	1.613.663,61
VARIAÇÕES PATRIMONIAIS DIMINUTIVAS FINANCEIRAS	-	-
TRANSFERÊNCIAS E DELEGAÇÕES CONCEDIDAS	1.172,31	4.462,14
DEVALORIZAÇÃO E PERDA DE ATIVOS E DESINCORPORAÇÃO DE PASSIVOS	-	11.450,65
TRIBUTÁRIAS	-	-
CUSTO DAS MERCADORIAS E DOS PRODUTOS VENDIDOS, E DOS SERVIÇOS PRESTADOS	-	-
OUTRAS VARIAÇÕES PATRIMONIAIS DIMINUTIVAS	-	-
Total das Variações Patrimoniais Diminutivas (II)	47.641.065,62	42.376.919,09
RESULTADO PATRIMONIAL DO PERÍODO (I - II)	(2.820.669,02)	(2.603.524,88)



PREFEITURA MUNICIPAL DE FORTALEZA
13101 - PROCURADORIA GERAL DO MUNICIPIO

Exercício de 2019

DEMONSTRATIVO DA DÍVIDA FLUTUANTE - ANEXO 17 da Lei 4.320/64

DESCRIÇÃO	SALDO ANTERIOR	MOVIMENTAÇÃO NO EXERCÍCIO			SALDO PARA O EXERCÍCIO SEGUINTE
		INSCRIÇÃO / REC. EXTRA-ORÇ.	BAIXA / DESP. EXTRA-ORÇ.	PRESCRIÇÃO / CANCELAMENTO	
RESTOS A PAGAR	144.747,19	166.803,87	144.347,19	-	167.203,87
DEPÓSITOS E VALORES RESTITUÍVEIS	-	-	-	-	-
CONSIGNAÇÕES	-	26.404,00	26.404,00	-	-
INSS	-	-	-	-	-
ISS	-	26.404,00	26.404,00	-	-
IRRF	-	-	-	-	-
IPM	-	-	-	-	-
OUTRAS CONSIGNAÇÕES	-	-	-	-	-
TOTAL	144.747,19	193.207,87	170.751,19	-	167.203,87

DEMONSTRAÇÃO DO FLUXO DE CAIXA

13101 - PROCURADORIA GERAL DO MUNICÍPIO

EXERCÍCIO: 2019

PERÍODO(ATÉ MÊS): DEZEMBRO

FLUXOS DE CAIXA DAS ATIVIDADES DAS OPERAÇÕES	Exercício Atual	Exercício Anterior
INGRESSOS	44.835.204,91	39.775.245,78
RECEITAS DERIVADAS E ORIGINÁRIAS	117,48	-
Outras Receitas Derivadas e Originárias	117,48	-
TRANSFERÊNCIAS CORRENTES RECEBIDAS	-	-
Intergovernamentais	-	-
da União	-	-
de Estados	-	-
de Municípios	-	-
Intragovernamentais	-	-
Outras Transferências Correntes	-	-
RECEBIMENTOS EXTRA ORÇAMENTÁRIOS	44.835.087,43	39.775.245,78
Depósitos Terceiros Passivos - Recebidos	-	-
Recebimentos de Consignações	26.404,00	14.156,03
Transferências Financeiras Recebidas	44.808.683,43	39.761.089,75
Outros recebimentos Extra orçamentários	-	-
DESEMBOLSOS	44.835.204,91	39.775.013,78
PESSOAL E OUTRAS DESP. CORRENTES	37.519.890,23	33.355.285,23
Legislativa	-	-
Judiciária	37.519.890,23	33.355.285,23
JUROS E ENCARGOS DA DÍVIDA	-	-
Juros e Correção Monetária da Dívida Interna	-	-
Juros e Correção Monetária da Dívida Externa	-	-
Outros Encargos da Dívida	-	-
TRANSFERÊNCIAS CONCEDIDAS	7.288.793,20	6.405.572,52
Intergovernamentais	-	-
a União	-	-
a Estados e ao Distrito Federal	-	-
a Municípios	-	-
Intragovernamentais	7.288.793,20	6.405.572,52
Outras Transferências Concedidas	-	-
PAGAMENTOS EXTRA ORÇAMENTÁRIOS	26.521,48	14.156,03
Depósitos Terceiros Passivos - Devolução	-	-
Pagamentos de Consignações	26.404,00	14.156,03
Pagamentos de Restos a Pagar	-	-
Transferências Financeiras Concedidas	117,48	-
Outros Pagamentos Extra Orçamentários	-	-
FLUXO DE CAIXA LÍQUIDO DAS ATIVIDADES DAS OPERAÇÕES	-	232,00



DEMONSTRAÇÃO DO FLUXO DE CAIXA

13101 - PROCURADORIA GERAL DO MUNICIPIO

EXERCÍCIO: 2019

PERÍODO(ATÉ MÊS): DEZEMBRO

FLUXOS DE CAIXA DAS ATIVIDADES DE INVESTIMENTO	Exercício Atual	Exercício Anterior
INGRESSOS	-	-
Alienações de Bens	-	-
Amortização de Empréstimos e Financiamentos Concedidos	-	-
Outras Receitas de Capital	-	-
Outros Ingressos de Investimentos	-	-
DESEMBOLSOS	-	232,00
Aquisição de Ativo não Circulante	-	-
Concessão de Empréstimos e Financiamentos	-	-
Outros Desembolsos de Investimentos	-	232,00
FLUXO DE CAIXA LÍQUIDO DAS ATIVIDADES DE INVESTIMENTO	-	(232,00)
FLUXOS DE CAIXA DAS ATIVIDADES DE FINANCIAMENTO	Exercício Atual	Exercício Anterior
INGRESSOS	-	-
Operações de Crédito	-	-
Integralização do Capital Social de Empresas Dependentes	-	-
Transferências de Capital	-	-
DESEMBOLSOS	-	-
Amortização/Refinanciamento da Dívida	-	-
Outros desembolsos de financiamento	-	-
FLUXO DE CAIXA LÍQUIDO DAS ATIVIDADES DE FINANCIAMENTO	-	-
GERAÇÃO LÍQUIDA DE CAIXA E EQUIVALENTE DE CAIXA	-	-
CAIXA E EQUIVALENTE DE CAIXA INICIAL	-	-
CAIXA E EQUIVALENTE DE CAIXA FINAL	-	-



Prefeitura de
Fortaleza

**CONTROLADORIA E OUVIDORIA GERAL DO
MUNICÍPIO
UNIDADE ORÇAMENTÁRIA: 14 101**

DEMONSTRATIVO DA RECEITA E DESPESA SEGUNDO AS CATERGORIAS ECONOMICAS - ANEXO 01 DA LEI 4.320/64

14101 - CONTROLADORIA E OUVIDORIA GERAL DO MUNICIPIO

EXERCÍCIO: 2019 PERÍODO(ATÉ MÊS): DEZEMBRO

RECEITAS		DESPESAS	
RECEITAS CORRENTES	-	DESPESAS CORRENTES	5.219.319,57
Receita Tributária	-	Pessoal e Encargos Sociais	4.891.531,51
Receita de Contribuições	-	Juros e Encargos da Dívida	-
Receita Patrimonial	-	Outras Despesas Correntes	327.788,06
Receita Agropecuária	-		
Receita Industrial	-		
Receita de Serviços	-		
Transferências Correntes	-		
Outras Receitas Correntes	-		
Dedução para Formação do FUNDEB	-		
SUPERÁVIT CORRENTE	-	DÉFICIT CORRENTE	5.219.319,57
RECEITAS DE CAPITAL	-	DESPESAS DE CAPITAL	25.200,47
Operações de Crédito	-	Investimento	25.200,47
Alienação de Bens	-	Inversões Financeira	-
Amortizações de Empréstimos	-	Amortização da Dívida	-
Transferências de Capital	-		
Outras Receitas de Capital	-		
REPASSE RECEBIDO	5.107.850,13	REPASSE CONCEDIDO	-
TOTAL DA RECEITA	5.107.850,13	TOTAL DA DESPESA	5.244.520,04
DÉFICIT	136.669,91	SUPERÁVIT	-
TOTAL	5.244.520,04	TOTAL	5.244.520,04

RESUMO

RECEITAS		DESPESAS	
RECEITAS CORRENTES	-	DESPESAS CORRENTES	5.219.319,57
RECEITAS DE CAPITAL	-	DESPESAS DE CAPITAL	25.200,47
REPASSE RECEBIDO	5.107.850,13	REPASSE CONCEDIDO	-
DÉFICIT	136.669,91	SUPERÁVIT	-
TOTAL	5.244.520,04	TOTAL	5.244.520,04



PREFEITURA MUNICIPAL DE FORTALEZA

EXERCÍCIO DE 2019

ANEXO 2

ORÇAMENTO GERAL

14101 - CONTROLADORIA E OUVIDORIA GERAL DO MUNICÍPIO

CÓDIGO	ESPECIFICAÇÃO	NATUREZA DA DESPESA		
		ELEMENTO	MODALIDADE	CATEGORIA / GRUPO
3.0.0.0.00	DESPESAS CORRENTES			5.219.319,57
3.10.0.00	PESSOAL E ENCARGOS SOCIAIS			4.891.531,51
3.19.0.00	APLICACOES DIRETAS		4.573.607,13	
3.19.0.05	OUTROS BENEFICIOS PREVIDENCIARIOS DO SERVIDOR OU DO MILITAR	284,55		
3.19.0.11	VENCIMENTOS E VANTAGENS FIXAS - PESSOAL CIVIL	3.650.663,38		
3.19.0.13	CONTRIBUICOES PATRONAIS	455.416,48		
3.19.0.92	DESPESAS DE EXERCICIOS ANTERIORES	98.652,33		
3.19.0.94	INDENIZACOES RESTITUICOES TRABALHISTAS	28.939,89		
3.19.0.96	RESSARCIMENTO DESPESAS DE PESSOAL REQUISITADO	339.650,50		
3.19.100	APLICACOES DIRETAS DECORRENTES DE OPERACOES INTRA-ORCAMENTARIAS		317.924,38	
3.19.113	CONTRIBUICOES PATRONAIS	317.924,38		
3.3.0.0.00	OUTRAS DESPESAS CORRENTES			327.788,06
3.3.9.0.00	APLICACOES DIRETAS		327.788,06	
3.3.9.0.14	DIARIAS - CIVIL	6.110,00		
3.3.9.0.30	MATERIAL DE CONSUMO	28.496,26		
3.3.9.0.36	OUTROS SERVICOS DE TERCEIROS - PESSOA FISICA	2.579,15		
3.3.9.0.39	OUTROS SERVICOS DE TERCEIROS - PESSOA JURIDICA	152.658,65		
3.3.9.0.46	AUXILIO-ALIMENTACAO	127.944,00		
3.3.9.0.92	DESPESAS DE EXERCICIOS ANTERIORES	10.000,00		
4.0.0.0.00	DESPESAS DE CAPITAL			25.200,47
4.4.0.0.00	INVESTIMENTOS			25.200,47
4.4.9.0.00	APLICACOES DIRETAS		25.200,47	
4.4.9.0.52	EQUIPAMENTOS E MATERIAL PERMANENTE	25.200,47		
TOTAL				5.244.520,04



PREFEITURA MUNICIPAL DE FORTALEZA

EXERCÍCIO DE 2019

ANEXO 6

ORÇAMENTO GERAL

14101 - CONTROLADORIA E OUVIDORIA GERAL DO MUNICÍPIO

PROGRAMA DE TRABALHO

CÓDIGO	ESPECIFICAÇÃO	PROJETO	ATIVIDADE	TOTAL
02.000.0000.0000.0000	JUDICIARIA	19.433,99		19.433,99
02.122.0000.0000.0000	ADM INISTRACAO GERAL	19.433,99		19.433,99
02.122.0001.0000.0000	GESTAO E MANUTENCAO	19.433,99		19.433,99
02.122.0001.1005.0000	AQUISICAO E IMPLANTACAO DE PRODUTOS E SERVICOS DE TI	19.433,99		19.433,99
02.122.0001.1005.0050	AQUISICAO E IMPLATACAO DE PRODUTOS E SERVICOS DE TI	19.433,99		19.433,99
04.000.0000.0000.0000	ADMINISTRACAO	5.766,48	5.219.319,57	5.225.086,05
04.122.0000.0000.0000	ADM INISTRACAO GERAL	5.766,48	5.215.334,57	5.221.101,05
04.122.0001.0000.0000	GESTAO E MANUTENCAO	5.766,48	5.215.334,57	5.221.101,05
04.122.0001.1796.0000	AQUISICAO DE EQUIPAMENTOS, MOBILIARIOS E VEICULOS	5.766,48		5.766,48
04.122.0001.1796.0008	AQUISICAO DE EQUIPAMENTOS, MOBILIARIOS E VEICULOS	5.766,48		5.766,48
04.122.0001.2016.0000	MANUTENCAO E FUNCIONAMENTO ADMINISTRATIVO		323.803,06	323.803,06
04.122.0001.2016.0008	MANUTENCAO E FUNCIONAMENTO ADMINISTRATIVO		323.803,06	323.803,06
04.122.0001.2195.0000	REM UNERACAO DE PESSOAL ATIVO DO MUNICIPIO E ENCARGOS SOCIAIS		4.891.531,51	4.891.531,51
04.122.0001.2195.0009	REM UNERACAO DE PESSOAL ATIVO DO MUNICIPIO E ENCARGOS SOCIAIS		4.891.531,51	4.891.531,51
04.128.0000.0000.0000	FORMACAO DE RECURSOS HUMANOS		3.985,00	3.985,00
04.128.0082.0000.0000	GESTAO DE PESSOAS E VALORIZACAO DOS SERVIDORES		3.985,00	3.985,00
04.128.0082.2019.0000	CAPACITACAO DE SERVIDORES		3.985,00	3.985,00
04.128.0082.2019.0004	CAPACITACAO DE SERVIDORES		3.985,00	3.985,00
TOTAL		25.200,47	5.219.319,57	5.244.520,04



PREFEITURA MUNICIPAL DE FORTALEZA

EXERCÍCIO DE 2019

ANEXO 7

ORÇAMENTO GERAL

14101 - CONTROLADORIA E OUVIDORIA GERAL DO MUNICIPIO

PROGRAMA DE TRABALHO

CÓDIGO	ESPECIFICAÇÃO	PROJETO	ATIVIDADE	TOTAL
02.000.0000.0000.0000	JUDICIARIA	19.433,99		19.433,99
02.122.0000.0000.0000	ADMINISTRACAO GERAL	19.433,99		19.433,99
02.122.0001.0000.0000	GESTAO E MANUTENCAO	19.433,99		19.433,99
02.122.0001.1005.0000	AQUISICAO E IMPLANTACAO DE PRODUTOS E SERVICOS DE TI	19.433,99		19.433,99
02.122.0001.1005.0050	AQUISICAO E IMPLANTACAO DE PRODUTOS E SERVICOS DE TI	19.433,99		19.433,99
04.000.0000.0000.0000	ADMINISTRACAO	5.766,48	5.219.319,57	5.225.086,05
04.122.0000.0000.0000	ADMINISTRACAO GERAL	5.766,48	5.215.334,57	5.221.101,05
04.122.0001.0000.0000	GESTAO E MANUTENCAO	5.766,48	5.215.334,57	5.221.101,05
04.122.0001.1796.0000	AQUISICAO DE EQUIPAMENTOS, MOBILIARIOS E VEICULOS	5.766,48		5.766,48
04.122.0001.1796.0008	AQUISICAO DE EQUIPAMENTOS, MOBILIARIOS E VEICULOS	5.766,48		5.766,48
04.122.0001.2016.0000	MANUTENCAO E FUNCIONAMENTO ADMINISTRATIVO		323.803,06	323.803,06
04.122.0001.2016.0008	MANUTENCAO E FUNCIONAMENTO ADMINISTRATIVO		323.803,06	323.803,06
04.122.0001.2195.0000	REMUNERACAO DE PESSOAL ATIVO DO MUNICIPIO E ENCARGOS SOCIAIS		4.891.531,51	4.891.531,51
04.122.0001.2195.0009	REMUNERACAO DE PESSOAL ATIVO DO MUNICIPIO E ENCARGOS SOCIAIS		4.891.531,51	4.891.531,51
04.128.0000.0000.0000	FORMACAO DE RECURSOS HUMANOS		3.985,00	3.985,00
04.128.0082.0000.0000	GESTAO DE PESSOAS E VALORIZACAO DOS SERVIDORES		3.985,00	3.985,00
04.128.0082.2019.0000	CAPACITACAO DE SERVIDORES		3.985,00	3.985,00
04.128.0082.2019.0004	CAPACITACAO DE SERVIDORES		3.985,00	3.985,00
TOTAL		25.200,47	5.219.319,57	5.244.520,04



PREFEITURA MUNICIPAL DE FORTALEZA

EXERCÍCIO DE 2019

ANEXO 8

ORÇAMENTO GERAL

14101 - CONTROLADORIA E OUVIDORIA GERAL DO MUNICIPIO

PROGRAMA DE TRABALHO

CÓDIGO	ESPECIFICAÇÃO	ORDINÁRIO	VINCULADO	TOTAL
02.000.0000.0000.0000	JUDICIARIA		19.433,99	19.433,99
02.122.0000.0000.0000	ADMINISTRACAO GERAL		19.433,99	19.433,99
02.122.0001.0000.0000	GESTAO E MANUTENCAO		19.433,99	19.433,99
02.122.0001.1005.0000	AQUISICAO E IMPLANTACAO DE PRODUTOS E SERVICOS DE TI		19.433,99	19.433,99
02.122.0001.1005.0050	AQUISICAO E IMPLANTACAO DE PRODUTOS E SERVICOS DE TI		19.433,99	19.433,99
04.000.0000.0000.0000	ADMINISTRACAO		5.225.086,05	5.225.086,05
04.122.0000.0000.0000	ADMINISTRACAO GERAL		5.221.101,05	5.221.101,05
04.122.0001.0000.0000	GESTAO E MANUTENCAO		5.221.101,05	5.221.101,05
04.122.0001.1796.0000	AQUISICAO DE EQUIPAMENTOS, MOBILIARIOS E VEICULOS		5.766,48	5.766,48
04.122.0001.1796.0008	AQUISICAO DE EQUIPAMENTOS, MOBILIARIOS E VEICULOS		5.766,48	5.766,48
04.122.0001.2016.0000	MANUTENCAO E FUNCIONAMENTO ADMINISTRATIVO		323.803,06	323.803,06
04.122.0001.2016.0008	MANUTENCAO E FUNCIONAMENTO ADMINISTRATIVO		323.803,06	323.803,06
04.122.0001.2195.0000	REMUNERACAO DE PESSOAL ATIVO DO MUNICIPIO E ENCARGOS SOCIAIS		4.891.531,51	4.891.531,51
04.122.0001.2195.0009	REMUNERACAO DE PESSOAL ATIVO DO MUNICIPIO E ENCARGOS SOCIAIS		4.891.531,51	4.891.531,51
04.128.0000.0000.0000	FORMACAO DE RECURSOS HUMANOS		3.985,00	3.985,00
04.128.0082.0000.0000	GESTAO DE PESSOAS E VALORIZACAO DOS SERVIDORES		3.985,00	3.985,00
04.128.0082.2019.0000	CAPACITACAO DE SERVIDORES		3.985,00	3.985,00
04.128.0082.2019.0004	CAPACITACAO DE SERVIDORES		3.985,00	3.985,00
TOTAL			5.244.520,04	5.244.520,04

PREFEITURA MUNICIPAL DE FORTALEZA

14101 - CONTROLADORIA E OUVIDORIA GERAL DO MUNICIPIO

EXERCÍCIO DE 2019

ANEXO 9

ORÇAMENTO GERAL

DEMONSTRATIVO DAS DESPESAS POR ÓRGÃO E FUNÇÃO

	LEGISLATIVA	JUDICIARIA	ESSENCIAL A JUSTICA	ADMINISTRACAO
CONTROLADORIA E OUVIDORIA GERAL DO MUNICIPIO	-	19.433,99	-	5.225.086,05
TOTAL				5.244.520,04



PREFEITURA MUNICIPAL DE FORTALEZA

DEMONSTRATIVO DA RECEITA ORÇADA COM A ARRECADADA - ANEXO 10 DA LEI 4.320/64

14101 - CONTROLADORIA E OUVIDORIA GERAL DO MUNICIPIO

Exercício 2019

Código da Receita	Descrição da Receita	Previsão	Arrecadado	Diferença	
				Para Mais	Para Menos
Total:		-	-	-	-



PREFEITURA MUNICIPAL DE FORTALEZA

EXERCÍCIO DE 2019

ANEXO 11

ORÇAMENTO GERAL

14101 - CONTROLADORIA E OUVIDORIA GERAL DO MUNICÍPIO

NATUREZA DA DESPESA

CÓDIGO	ESPECIFICAÇÃO	CRÉDITOS ORÇAMENTÁRIOS E SUPLEMENTARES	CRÉDITOS ESPECIAIS E EXTRAORDINÁRIOS	TOTAL	REALIZADA EMPENHADA NO ANO	DIFERENÇA SALDO A EMPENHAR
3.0.0.0.00	DESPESAS CORRENTES	5.313.050,00	11.000,00	5.324.050,00	5.219.319,57	104.730,43
3.10.0.00	PESSOAL E ENCARGOS SOCIAIS	4.891.900,00		4.891.900,00	4.891.531,51	368,49
3.3.0.0.00	OUTRAS DESPESAS CORRENTES	421.150,00	11.000,00	432.150,00	327.788,06	104.361,94
4.0.0.0.00	DESPESAS DE CAPITAL	131.000,00		131.000,00	25.200,47	105.799,53
4.4.0.0.00	INVESTIMENTOS	131.000,00		131.000,00	25.200,47	105.799,53
	TOTAL	5.444.050,00	11.000,00	5.455.050,00	5.244.520,04	210.529,96

BALANÇO ORÇAMENTÁRIO

14101 - CONTROLADORIA E OUVIDORIA GERAL DO MUNICÍPIO

EXERCÍCIO: 2019 PERÍODO (ATÉ MÊS): DEZEMBRO

RECEITAS ORÇAMENTÁRIAS	PREVISÃO INICIAL (a)	PREVISÃO ATUALIZADA (b)	RECEITAS REALIZADAS (c)	SALDO (d) = (c-b)
RECEITAS CORRENTES (I)	-	-	-	-
Impostos, Taxas e Contribuições de Melhoria	-	-	-	-
Receita de Contribuições	-	-	-	-
Receita Patrimonial	-	-	-	-
Receita Agropecuária	-	-	-	-
Receita Industrial	-	-	-	-
Receita de Serviços	-	-	-	-
Transferências Correntes	-	-	-	-
Outras Receitas Correntes	-	-	-	-
RECEITAS DE CAPITAL (II)	-	-	-	-
Operações de Crédito	-	-	-	-
Alienação de Bens	-	-	-	-
Amortização de Empréstimos	-	-	-	-
Transferências de Capital	-	-	-	-
Outras Receitas de Capital	-	-	-	-
SUBTOTAL DAS RECEITAS (III) = (I + II)	-	-	-	-
OPERAÇÕES DE CRÉDITO / REFINANCIAMENTO (IV)	-	-	-	-
Operações de Crédito Internas	-	-	-	-
Mobiliária	-	-	-	-
Contratual	-	-	-	-
Operações de Crédito Externas	-	-	-	-
Mobiliária	-	-	-	-
Contratual	-	-	-	-
SUBTOTAL COM REFINANCIAMENTO (V) = (III + IV)	-	-	-	-
REPASSES RECEBIDOS (VI)	4.346.150,00	4.455.050,00	5.107.850,13	(347.199,87)
DÉFICIT (VII)	-	-	136.669,91	136.669,91
TOTAL (VIII) = (V + VI + VII)	4.346.150,00	4.455.050,00	5.244.520,04	(210.529,96)
SALDOS DE EXERCÍCIOS ANTERIORES	-	1.000.000,00	1.000.000,00	-
Recursos Arrecadados em Exercícios Anteriores	-	-	-	-
Superávit Financeiro	-	1.000.000,00	1.000.000,00	-
Reabertura de Créditos Adicionais	-	-	-	-

BALANÇO ORÇAMENTÁRIO

14101 - CONTROLADORIA E OUVIDORIA GERAL DO MUNICÍPIO

EXERCÍCIO: 2019 PERÍODO (ATÉ MÊS): DEZEMBRO

DESPESAS ORÇAMENTÁRIAS	DOTAÇÃO INICIAL (e)	DOTAÇÃO ATUALIZADA (f)	DESPESAS EMPENHADAS (g)	DESPESAS LIQUIDADAS (h)	DESPESAS PAGAS (i)	SALDO DA DOTAÇÃO (j) = (f-g)
DESPESAS CORRENTES (IX)	4.186.150,00	5.324.050,00	5.219.319,57	5.152.139,89	5.105.209,65	104.730,43
Pessoal e Encargos Sociais	3.546.000,00	4.891.900,00	4.891.531,51	4.832.171,55	4.793.350,08	368,49
Juros e Encargos da Dívida	-	-	-	-	-	-
Outras Despesas Correntes	640.150,00	432.150,00	327.788,06	319.968,34	311.859,57	104.361,94
DESPESAS DE CAPITAL (X)	160.000,00	131.000,00	25.200,47	2.640,48	2.640,48	105.799,53
Investimentos	160.000,00	131.000,00	25.200,47	2.640,48	2.640,48	105.799,53
Inversões Financeiras	-	-	-	-	-	-
Amortização da Dívida	-	-	-	-	-	-
RESERVA DE CONTINGÊNCIA (XI)	-	-	-	-	-	-
SUBTOTAL DAS DESPESAS (XII) = (IX+X+XI)	4.346.150,00	5.455.050,00	5.244.520,04	5.154.780,37	5.107.850,13	210.529,96
AMORTIZAÇÃO DA DÍV. / REFINANCIAMENTO (XIII)	-	-	-	-	-	-
Amortização da Dívida Interna	-	-	-	-	-	-
Dívida Mobiliária	-	-	-	-	-	-
Outras Dívidas	-	-	-	-	-	-
Amortização da Dívida Externa	-	-	-	-	-	-
Dívida Mobiliária	-	-	-	-	-	-
Outras Dívidas	-	-	-	-	-	-
SUBTOTAL C/ REFINANCIAMENTO (XIV) = (XII+XIII)	4.346.150,00	5.455.050,00	5.244.520,04	5.154.780,37	5.107.850,13	210.529,96
REPASSES CONCEDIDOS (XV)	-	-	-	-	-	-
SUPERÁVIT (XVI)	-	-	-	-	-	-
TOTAL (XVII) = (XIV + XV + XVI)	4.346.150,00	5.455.050,00	5.244.520,04	5.154.780,37	5.107.850,13	210.529,96
Reserva do RPPS	-	-	-	-	-	-



BALANÇO ORÇAMENTÁRIO

14101 - CONTROLADORIA E OUVIDORIA GERAL DO MUNICÍPIO

EXERCÍCIO: 2019 PERÍODO (ATÉ MÊS): DEZEMBRO

RESTOS A PAGAR NÃO PROCESSADOS						
RESTOS A PAGAR NÃO PROCESSADOS	INSCRITOS		LIQUIDADOS (c)	PAGOS (d)	CANCELADOS (e)	SALDO (f) = (a + b - d - e)
	EM EXERCÍCIOS ANTERIORES (a)	EM 31 DEZ. EXER. ANTERIOR (b)				
DESPESAS CORRENTES	-	-	-	-	-	-
Pessoal e Encargos Sociais	-	-	-	-	-	-
Juros e Encargos da Dívida	-	-	-	-	-	-
Outras Despesas Correntes	-	-	-	-	-	-
DESPESAS DE CAPITAL	-	-	-	-	-	-
Investimentos	-	-	-	-	-	-
Inversões Financeiras	-	-	-	-	-	-
Amortização da Dívida	-	-	-	-	-	-
TOTAL	-	-	-	-	-	-

RESTOS A PAGAR PROCESSADOS E NÃO PROCESSADOS LIQUIDADOS					
RESTOS A PAGAR PROCESSADOS	INSCRITOS		PAGOS (c)	CANCELADOS (d)	SALDO (e) = (a + b - c - d)
	EM EXERCÍCIOS ANTERIORES (a)	EM 31 DEZ. EXER. ANTERIOR (b)			
DESPESAS CORRENTES	-	37.704,61	37.704,61	-	-
Pessoal e Encargos Sociais	-	36.007,19	36.007,19	-	-
Juros e Encargos da Dívida	-	-	-	-	-
Outras Despesas Correntes	-	1.697,42	1.697,42	-	-
DESPESAS DE CAPITAL	-	-	-	-	-
Investimentos	-	-	-	-	-
Inversões Financeiras	-	-	-	-	-
Amortização da Dívida	-	-	-	-	-
TOTAL	-	37.704,61	37.704,61	-	-



BALANÇO FINANCEIRO

14101 - CONTROLADORIA E OUVIDORIA GERAL DO MUNICÍPIO

EXERCÍCIO: 2019 SITUAÇÃO: EMPENHADO PERÍODO (ATÉ MÊS): DEZEMBRO

INGRESSOS	Exercício Atual	Exercício Anterior
Receita Orçamentária (I)	-	0,10
Ordinária	-	0,10
Vinculada	-	-
Recursos Vinculados à Educação	-	-
Recursos Vinculados à Saúde	-	-
Recursos Vinculados à Previdência Social - RPPS	-	-
Recursos Vinculados à Previdência Social - RGPS	-	-
Recursos Vinculados à Seguridade Social	-	-
Outras Destinações de Recursos	-	-
Transferências Financeiras Recebidas (II)	5.145.554,74	3.965.950,73
Transferências Recebidas para a Execução Orçamentária	5.107.850,13	3.914.711,30
Transferências Recebidas Independentes de Execução Orçamentária	37.704,61	51.239,43
Transferências Recebidas para Aportes de recursos para o RPPS	-	-
Transferências Recebidas para Aportes de recursos para o RGPS	-	-
Recebimentos Extraorçamentários (III)	137.213,68	39.603,50
Inscrição de Restos a Pagar Não Processados	89.739,67	-
Inscrição de Restos a Pagar Processados	46.930,24	37.704,61
Depósitos Restituíveis e Valores Vinculados	543,77	1.898,89
Outros Recebimentos Extra Orçamentários	-	-
Saldo do Ex. Anterior (IV)	-	-
Caixa e Equivalentes de Caixa	-	-
Depósitos Restituíveis e Valores Vinculados	-	-
TOTAL (V) = (I+II+III+IV)	5.282.768,42	4.005.554,33



BALANÇO FINANCEIRO

14101 - CONTROLADORIA E OUVIDORIA GERAL DO MUNICIPIO

EXERCÍCIO: 2019 SITUAÇÃO: EMPENHADO PERÍODO (ATÉ MÊS): DEZEMBRO

DISPÊNDIOS	Exercício Atual	Exercício Anterior
Despesa Orçamentária (VI)	5.244.520,04	3.952.415,91
Ordinária	5.244.520,04	3.952.415,91
Vinculada	-	-
Recursos Destinados à Educação	-	-
Recursos Destinados à Saúde	-	-
Recursos Destinados à Previdência Social – RPPS	-	-
Recursos Destinados à Previdência Social – RGPS	-	-
Recursos Destinados à Seguridade Social	-	-
Outras Destinações de Recursos	-	-
Transferências Financeiras Concedidas (VII)	-	0,10
Transferências Concedidas para a Execução Orçamentária	-	0,10
Transferências Concedidas Independentes de Execução Orçamentária	-	-
Transferências Concedidas para Aportes de recursos para o RPPS	-	-
Transferências Concedidas para Aportes de recursos para o RGPS	-	-
Pagamentos Extra Orçamentários (VIII)	38.248,38	53.138,32
Pagamentos de Restos a Pagar Não Processados	-	9.498,01
Pagamentos de Restos a Pagar Processados	37.704,61	41.741,42
Depósitos Restituíveis e Valores Vinculados	543,77	1.898,89
Outros Pagamentos Extra Orçamentários	-	-
Saldo para o Ex. Seguinte (IX)	-	-
Caixa e Equivalentes de Caixa	-	-
Depósitos Restituíveis e Valores Vinculados	-	-
TOTAL (X) = (VI+VII+VIII+IX)	5.282.768,42	4.005.554,33



BALANÇO PATRIMONIAL

14101 - CONTROLADORIA E OUVIDORIA GERAL DO MUNICÍPIO

EXERCÍCIO: 2019

PERÍODO(MÊS): DEZEMBRO

ATIVO	Exercício Atual	Exercício Anterior
ATIVO CIRCULANTE	13.853,86	14.717,52
Estoques	13.804,70	12.017,28
Ativo Não Circulante Mantido para a Venda	-	-
VPD Pagas Antecipadamente	49,16	2.700,24
ATIVO NÃO-CIRCULANTE	211.204,45	252.613,09
Imobilizado	211.204,45	252.613,09
Intangível	-	-
TOTAL DO ATIVO	225.058,31	267.330,61

PASSIVO E PATRIMÔNIO LÍQUIDO	Exercício Atual	Exercício Anterior
PASSIVO CIRCULANTE	302.456,07	141.312,90
Obrigações Trabalhistas, Previdenciárias e Assistenciais a Pagar a Curto Prazo	294.347,30	139.615,48
Fornecedores e Contas a Pagar a Curto Prazo	8.108,77	1.697,42
PASSIVO NÃO-CIRCULANTE	-	-
TOTAL DO PASSIVO	302.456,07	141.312,90
PATRIMÔNIO LÍQUIDO	Exercício Atual	Exercício Anterior
Resultados Acumulados	(77.397,76)	126.017,71
Resultado do Exercício	(94.763,14)	(179.891,82)
Resultado de Exercícios Anteriores	281.545,56	461.437,38
Ajustes de Exercícios Anteriores	(264.180,18)	(155.527,85)
TOTAL DO PATRIMÔNIO LÍQUIDO	(77.397,76)	126.017,71
TOTAL DO PASSIVO E PATRIMÔNIO LÍQUIDO	225.058,31	267.330,61

QUADRO DOS ATIVOS E PASSIVOS FINANCEIROS E PERMANENTES (LEI 4.320/64)

EXERCÍCIO: 2019	PERÍODO(MÊS): DEZEMBRO	
	Exercício Atual	Exercício Anterior
ATIVO (I)		
ATIVO FINANCEIRO	-	-
ATIVO PERMANENTE	225.058,31	267.330,61
TOTAL DO ATIVO	225.058,31	267.330,61
PASSIVO (II)		
PASSIVO FINANCEIRO	136.669,91	37.704,61
PASSIVO PERMANENTE	255.525,83	103.608,29
TOTAL DO PASSIVO	392.195,74	141.312,90
SALDO PATRIMONIAL	(167.137,43)	126.017,71

QUADRO DAS CONTAS DE COMPENSAÇÃO (LEI 4.320/64)

EXERCÍCIO: 2019	PERÍODO(MÊS): DEZEMBRO	
	Exercício Atual	Exercício Anterior
ATOS POTENCIAIS ATIVOS		
Garantias e Contragarantias Recebidas a Executar	-	-
Direitos Conveniados e Outros Instrumentos Congêneres	-	-
Direitos Contratuais	-	-
Outros Atos Potenciais Ativos	-	-
TOTAL DOS ATOS POTENCIAIS ATIVOS	-	-
ATOS POTENCIAIS PASSIVOS		
Garantias e Contragarantias Concedidas	-	-
Obrigações Conveniadas e Outros Instrumentos Congêneres	7.500,00	7.500,00
Obrigações Contratuais	1.014.182,10	696.389,09
Outros Atos Potenciais Passivos	-	-
TOTAL DOS ATOS POTENCIAIS PASSIVOS	1.021.682,10	703.889,09

QUADRO DO SUPERÁVIT / DÉFICIT FINANCEIRO (LEI 4.320/64)

EXERCÍCIO: 2019	PERÍODO(MÊS): DEZEMBRO	
	Exercício Atual	Exercício Anterior
DESTINAÇÃO DE RECURSOS		
0 Recursos Ordinários	(136.669,91)	(37.704,61)
Total	(136.669,91)	(37.704,61)



DEMONSTRAÇÃO DAS VARIAÇÕES PATRIMONIAIS

14101 - CONTROLADORIA E OUVIDORIA GERAL DO MUNICIPIO

EXERCÍCIO: 2019	PERÍODO(ATÉ MÊS): DEZEMBRO	
VARIAÇÕES PATRIMONIAIS AUMENTATIVAS	EXERCÍCIO ATUAL	EXERCÍCIO ANTERIOR
IMPOSTOS, TAXAS E CONTRIBUIÇÕES DE MELHORIA	-	-
CONTRIBUIÇÕES	-	-
EXPLORAÇÃO E VENDA DE BENS, SERVIÇOS E DIREITOS	-	-
VARIAÇÕES PATRIMONIAIS AUMENTATIVAS FINANCEIRAS	-	-
TRANSFERÊNCIAS E DELEGAÇÕES RECEBIDAS	5.194.428,84	3.971.794,19
VALORIZAÇÃO E GANHOS COM ATIVOS E DESINCORPORAÇÃO DE PASSIVOS	-	-
OUTRAS VARIAÇÕES PATRIMONIAIS AUMENTATIVAS	-	0,10
Total das Variações Patrimoniais Aumentativas (I)	5.194.428,84	3.971.794,29
VARIAÇÕES PATRIMONIAIS DIMINUTIVAS	EXERCÍCIO ATUAL	EXERCÍCIO ANTERIOR
PESSOAL E ENCARGOS	5.013.096,21	3.823.383,73
BENEFÍCIOS PREVIDENCIÁRIOS E ASSISTENCIAIS	284,55	32,52
USO DE BENS, SERVIÇOS E CONSUMO DE CAPITAL FIXO	226.543,60	304.566,66
VARIAÇÕES PATRIMONIAIS DIMINUTIVAS FINANCEIRAS	-	-
TRANSFERÊNCIAS E DELEGAÇÕES CONCEDIDAS	49.106,97	14.870,65
DEVALORIZAÇÃO E PERDA DE ATIVOS E DESINCORPORAÇÃO DE PASSIVOS	160,65	8.832,55
TRIBUTÁRIAS	-	-
CUSTO DAS MERCADORIAS E DOS PRODUTOS VENDIDOS, E DOS SERVIÇOS PRESTADOS	-	-
OUTRAS VARIAÇÕES PATRIMONIAIS DIMINUTIVAS	-	-
Total das Variações Patrimoniais Diminutivas (II)	5.289.191,98	4.151.686,11
RESULTADO PATRIMONIAL DO PERÍODO (I - II)	(94.763,14)	(179.891,82)



PREFEITURA MUNICIPAL DE FORTALEZA

Exercício de 2019

14101 - CONTROLADORIA E OUVIDORIA GERAL DO MUNICIPIO

DEMONSTRATIVO DA DÍVIDA FLUTUANTE - ANEXO 17 da Lei 4.320/64

DESCRIÇÃO	SALDO ANTERIOR	MOVIMENTAÇÃO NO EXERCÍCIO			SALDO PARA O EXERCÍCIO SEGUINTE
		INSCRIÇÃO / REC. EXTRA-ORÇ.	BAIXA / DESP. EXTRA-ORÇ.	PRESCRIÇÃO / CANCELAMENTO	
RESTOS A PAGAR	37.704,61	136.669,91	37.704,61	-	136.669,91
DEPÓSITOS E VALORES RESTITUÍVEIS	-	-	-	-	-
CONSIGNAÇÕES	-	543,77	543,77	-	-
INSS	-	-	-	-	-
ISS	-	543,77	543,77	-	-
IRRF	-	-	-	-	-
IPM	-	-	-	-	-
OUTRAS CONSIGNAÇÕES	-	-	-	-	-
TOTAL	37.704,61	137.213,68	38.248,38	-	136.669,91

DEMONSTRAÇÃO DO FLUXO DE CAIXA

14101 - CONTROLADORIA E OUVIDORIA GERAL DO MUNICÍPIO

EXERCÍCIO: 2019

PERÍODO(ATÉ MÊS): DEZEMBRO

FLUXOS DE CAIXA DAS ATIVIDADES DAS OPERAÇÕES	Exercício Atual	Exercício Anterior
INGRESSOS	5.146.098,51	3.967.849,72
RECEITAS DERIVADAS E ORIGINÁRIAS	-	0,10
Outras Receitas Derivadas e Originárias	-	0,10
TRANSFERÊNCIAS CORRENTES RECEBIDAS	-	-
Outras Transferências Correntes	-	-
RECEBIMENTOS EXTRA ORÇAMENTÁRIOS	5.146.098,51	3.967.849,62
Depósitos Terceiros Passivos - Recebidos	-	-
Recebimentos de Consignações	543,77	1.898,89
Transferências Financeiras Recebidas	5.145.554,74	3.965.950,73
Outros recebimentos Extra orçamentários	-	-
DESEMBOLSOS	5.143.458,03	3.960.038,62
PESSOAL E OUTRAS DESP. CORRENTES	4.824.989,88	3.826.556,19
Legislativa	-	-
Judiciária	-	-
Essencial à Justiça	-	-
Administração	4.824.989,88	3.826.556,19
JUROS E ENCARGOS DA DÍVIDA	-	-
Juros e Correção Monetária da Dívida Interna	-	-
Juros e Correção Monetária da Dívida Externa	-	-
Outros Encargos da Dívida	-	-
TRANSFERÊNCIAS CONCEDIDAS	317.924,38	131.583,44
Intergovernamentais	-	-
a União	-	-
a Estados e ao Distrito Federal	-	-
a Municípios	-	-
Intragovernamentais	317.924,38	131.583,44
Outras Transferências Concedidas	-	-
PAGAMENTOS EXTRA ORÇAMENTÁRIOS	543,77	1.898,99
Depósitos Terceiros Passivos - Devolução	-	-
Pagamentos de Consignações	543,77	1.898,89
Pagamentos de Restos a Pagar	-	-
Transferências Financeiras Concedidas	-	0,10
Outros Pagamentos Extra Orçamentários	-	-
FLUXO DE CAIXA LÍQUIDO DAS ATIVIDADES DAS OPERAÇÕES	2.640,48	7.811,10



DEMONSTRAÇÃO DO FLUXO DE CAIXA

14101 - CONTROLADORIA E OUVIDORIA GERAL DO MUNICIPIO

EXERCÍCIO: 2019

PERÍODO(ATÉ MÊS): DEZEMBRO

FLUXOS DE CAIXA DAS ATIVIDADES DE INVESTIMENTO	Exercício Atual	Exercício Anterior
INGRESSOS	-	-
Alienações de Bens	-	-
Amortização de Empréstimos e Financiamentos Concedidos	-	-
Outras Receitas de Capital	-	-
Outros Ingressos de Investimentos	-	-
DESEMBOLSOS	2.640,48	7.811,10
Aquisição de Ativo não Circulante	2.640,48	7.811,10
Concessão de Empréstimos e Financiamentos	-	-
Outros Desembolsos de Investimentos	-	-
FLUXO DE CAIXA LÍQUIDO DAS ATIVIDADES DE INVESTIMENTO	(2.640,48)	(7.811,10)
FLUXOS DE CAIXA DAS ATIVIDADES DE FINANCIAMENTO	Exercício Atual	Exercício Anterior
INGRESSOS	-	-
Operações de Crédito	-	-
Integralização do Capital Social de Empresas Dependentes	-	-
Transferências de Capital	-	-
DESEMBOLSOS	-	-
Amortização/Refinanciamento da Dívida	-	-
Outros desembolsos de financiamento	-	-
FLUXO DE CAIXA LÍQUIDO DAS ATIVIDADES DE FINANCIAMENTO	-	-
GERAÇÃO LÍQUIDA DE CAIXA E EQUIVALENTE DE CAIXA	0,00	0,00
CAIXA E EQUIVALENTE DE CAIXA INICIAL	-	-
CAIXA E EQUIVALENTE DE CAIXA FINAL	-	-



Prefeitura de
Fortaleza

SECRETARIA MUNICIPAL DE GOVERNO
UNIDADE ORÇAMENTÁRIA: 15 101

DEMONSTRATIVO DA RECEITA E DESPESA SEGUNDO AS CATERGORIAS ECONOMICAS - ANEXO 01 DA LEI 4.320/64
15101 - SECRETARIA MUNICIPAL DE GOVERNO

EXERCÍCIO: 2019 PERÍODO(ATÉ MÊS): DEZEMBRO

RECEITAS		DESPESAS	
RECEITAS CORRENTES	3.673.334,67	DESPESAS CORRENTES	154.311.385,01
Receita Tributária	-	Pessoal e Encargos Sociais	11.098.044,44
Receita de Contribuições	-	Juros e Encargos da Dívida	-
Receita Patrimonial	1.673.352,82	Outras Despesas Correntes	143.213.340,57
Receita Agropecuária	-		
Receita Industrial	-		
Receita de Serviços	-		
Transferências Correntes	1.999.981,85		
Outras Receitas Correntes	-		
Dedução para Formação do FUNDEB	-		
SUPERÁVIT CORRENTE	-	DÉFICIT CORRENTE	150.638.050,34
RECEITAS DE CAPITAL	148.750.680,61	DESPESAS DE CAPITAL	305.827,42
Operações de Crédito	148.750.680,61	Investimento	305.827,42
Alienação de Bens	-	Inversões Financeira	-
Amortizações de Empréstimos	-	Amortização da Dívida	-
Transferências de Capital	-		
Outras Receitas de Capital	-		
REPASSE RECEBIDO	136.542.534,41	REPASSE CONCEDIDO	89.551.531,80
TOTAL DA RECEITA	288.966.549,69	TOTAL DA DESPESA	244.168.744,23
DÉFICIT	-	SUPERÁVIT	44.797.805,46
TOTAL	288.966.549,69	TOTAL	288.966.549,69

RESUMO

RECEITAS		DESPESAS	
RECEITAS CORRENTES	3.673.334,67	DESPESAS CORRENTES	154.311.385,01
RECEITAS DE CAPITAL	148.750.680,61	DESPESAS DE CAPITAL	305.827,42
REPASSE RECEBIDO	136.542.534,41	REPASSE CONCEDIDO	89.551.531,80
DÉFICIT	-	SUPERÁVIT	44.797.805,46
TOTAL	288.966.549,69	TOTAL	288.966.549,69



PREFEITURA MUNICIPAL DE FORTALEZA

EXERCÍCIO DE 2019

ANEXO 2

ORÇAMENTO GERAL

15101 - SECRETARIA MUNICIPAL DE GOVERNO

NATUREZA DA DESPESA

CÓDIGO	ESPECIFICAÇÃO	ELEMENTO	MODALIDADE	CATEGORIA / GRUPO
3.0.0.00	DESPESAS CORRENTES			154.311.385,01
3.10.0.00	PESSOAL E ENCARGOS SOCIAIS			11098.044,44
3.19.0.00	APLICACOES DIRETAS		10.750.238,41	
3.19.0.11	VENCIMENTOS E VANTAGENS FIXAS - PESSOAL CIVIL	7.873.180,41		
3.19.0.13	CONTRIBUICOES PATRONAIS	1375.212,03		
3.19.0.94	INDENIZACOES RESTITUICOES TRABALHISTAS	9.953,25		
3.19.0.96	RESSARCIMENTO DESPESAS DE PESSOAL REQUISITADO	1491892,72		
3.19.100	APLICACOES DIRETAS DECORRENTES DE OPERACOES INTRA-ORÇAMENTARIAS		347.806,03	
3.19.113	CONTRIBUICOES PATRONAIS	347.806,03		
3.3.0.00	OUTRAS DESPESAS CORRENTES			143.213.340,57
3.3.5.0.00	TRANSFERENCIAS A INSTITUICOES PRIVADAS		9.152.267,75	
3.3.5.0.39	OUTROS SERVICOS DE TERCEIROS - PESSOA JURIDICA	4.784.502,55		
3.3.5.0.41	CONTRIBUICOES	4.367.765,20		
3.3.9.0.00	APLICACOES DIRETAS		134.061.072,82	
3.3.9.0.14	DIARIAS - CIVIL	56.734,00		
3.3.9.0.30	MATERIAL DE CONSUMO	2.387.528,05		
3.3.9.0.31	PREMIACOES CULTURAIS, ARTISTICAS, CIENTIFICAS, DESPORTIVAS E OUTRAS	105.908,76		
3.3.9.0.33	PASSAGENS E DESPESAS COM LOCOMOCAO	1429.848,30		
3.3.9.0.36	OUTROS SERVICOS DE TERCEIROS - PESSOA FISICA	93.290,49		
3.3.9.0.39	OUTROS SERVICOS DE TERCEIROS - PESSOA JURIDICA	105.885.479,15		
3.3.9.0.40	SERVICOS DE TECNOLOGIA DA INFORMACAO E COMUNICACAO - PESSOA JURIDICA	606,00		
3.3.9.0.46	AUXILIO-ALIMENTACAO	332.794,00		
3.3.9.0.47	OBRIGACOES TRIBUTARIAS CONTRIBUTIVAS	2.987,06		
3.3.9.0.92	DESPESAS DE EXERCICIOS ANTERIORES	23.762.168,67		
3.3.9.0.93	INDENIZACOES E RESTITUICOES	3.728,34		
4.0.0.00	DESPESAS DE CAPITAL			305.827,42
4.4.0.00	INVESTIMENTOS			305.827,42
4.4.9.0.00	APLICACOES DIRETAS		305.827,42	
4.4.9.0.52	EQUIPAMENTOS E MATERIAL PERMANENTE	305.827,42		
TOTAL				154.617.212,43



PREFEITURA MUNICIPAL DE FORTALEZA

EXERCÍCIO DE 2019

ANEXO 6

ORÇAMENTO GERAL

15101 - SECRETARIA MUNICIPAL DE GOVERNO

PROGRAMA DE TRABALHO

CÓDIGO	ESPECIFICAÇÃO	PROJETO	ATIVIDADE	TOTAL
04.000.0000.0000.0000	ADMINISTRACAO	1230.247,42	125.333.758,29	126.564.005,71
04.122.0000.0000.0000	ADMINISTRACAO GERAL	1.144.447,42	125.333.758,29	126.478.205,71
04.122.0001.0000.0000	GESTAO E MANUTENCAO	220.027,42	17.056.623,27	17.276.650,69
04.122.0001.1796.0000	AQUISICAO DE EQUIPAMENTOS, MOBILIARIOS E VEICULOS	220.027,42		220.027,42
04.122.0001.1796.0009	AQUISICAO DE EQUIPAMENTOS, MOBILIARIOS E VEICULOS	220.027,42		220.027,42
04.122.0001.2016.0000	MANUTENCAO E FUNCIONAMENTO ADMINISTRATIVO		5.958.578,83	5.958.578,83
04.122.0001.2016.0009	MANUTENCAO E FUNCIONAMENTO ADMINISTRATIVO		3.759.312,36	3.759.312,36
04.122.0001.2016.0047	MANUTENCAO PREDIAL DO PACO MUNICIPAL		2.199.266,47	2.199.266,47
04.122.0001.2195.0000	REMUNERACAO DE PESSOAL ATIVO DO MUNICIPIO E ENCARGOS SOCIAIS		11.098.044,44	11.098.044,44
04.122.0001.2195.0010	REMUNERACAO DE PESSOAL ATIVO DO MUNICIPIO E ENCARGOS SOCIAIS		11.098.044,44	11.098.044,44
04.122.0176.0000.0000	COMUNICACAO INSTITUCIONAL E APOIO AS POLITICAS PUBLICAS	924.420,00	94.166.871,98	95.091.291,98
04.122.0176.1423.0000	REALIZACAO DE ESTUDOS E PESQUISAS PARA AVALIACAO DAS ACOES DO MUNICIPIO	924.420,00		924.420,00
04.122.0176.1423.0001	REALIZACAO DE ESTUDOS E PESQUISAS PARA AVALIACAO DAS ACOES DO MUNICIPIO	924.420,00		924.420,00
04.122.0176.2059.0000	ACAO DE INTEGRACAO DE MONITORAMENTO E POLITICAS PUBLICAS		1.192.160,36	1.192.160,36
04.122.0176.2059.0001	ACAO DE INTEGRACAO DE MONITORAMENTO E POLITICAS PUBLICAS		1.192.160,36	1.192.160,36
04.122.0176.2123.0000	APOIO A GESTAO DE PROGRAMAS E PROJETOS		4.894.151,31	4.894.151,31
04.122.0176.2123.0001	APOIO A GESTAO DE PROGRAMAS E PROJETOS		4.894.151,31	4.894.151,31
04.122.0176.2475.0000	CRIACAO, PRODUCAO E VEICULACAO DAS ACOES DO GOVERNO MUNICIPAL		85.712.111,87	85.712.111,87
04.122.0176.2475.0001	PUBLICIDADE INSTITUCIONAL E INFORMATIVA		85.712.111,87	85.712.111,87
04.122.0176.2822.0000	MONITORAMENTO DE CONTEUDOS INFORMATIVOS		955.356,51	955.356,51
04.122.0176.2822.0001	MONITORAMENTO DE CONTEUDOS INFORMATIVOS		955.356,51	955.356,51
04.122.0176.2826.0000	ASSESSORAMENTO DE IMPRENSA E RELACOES PUBLICAS PARA O GOVERNO MUNICIPAL		1.413.091,93	1.413.091,93
04.122.0176.2826.0001	ASSESSORAMENTO DE IMPRENSA E RELACOES PUBLICAS PARA O GOVERNO MUNICIPAL		1.299.691,93	1.299.691,93
04.122.0176.2826.0002	OPERACIONALIZACAO DA TV MUNICIPAL		113.400,00	113.400,00
04.122.0177.0000.0000	GESTAO DE EVENTOS GOVERNAMENTAIS		13.718.637,79	13.718.637,79
04.122.0177.2995.0000	REALIZACAO, COORDENACAO E MOBILIZACAO DE EVENTOS GOVERNAMENTAIS		6.257.765,32	6.257.765,32
04.122.0177.2995.0001	REALIZACAO, COORDENACAO E MOBILIZACAO DE EVENTOS GOVERNAMENTAIS		6.257.765,32	6.257.765,32
04.122.0177.2996.0000	REALIZACAO DE EVENTOS INSTITUCIONAIS		7.460.872,47	7.460.872,47



PREFEITURA MUNICIPAL DE FORTALEZA

EXERCÍCIO DE 2019

ANEXO 6

ORÇAMENTO GERAL

15101 - SECRETARIA MUNICIPAL DE GOVERNO

PROGRAMA DE TRABALHO

CÓDIGO	ESPECIFICAÇÃO	PROJETO	ATIVIDADE	TOTAL
04.122.0177.2996.0001	REALIZACAO DE EVENTOS INSTITUCIONAIS		7.460.872,47	7.460.872,47
04.122.0206.0000.0000	PROGRAMA DE FORTALECIMENTO DE INCLUSAO SOCIAL E REDES DE ATENCAO - PROREDES		391625,25	391625,25
04.122.0206.2007.0000	GESTAO E SUPERVISAO DO PROREDES		391625,25	391625,25
04.122.0206.2007.0001	GESTAO E SUPERVISAO DO PROREDES		391625,25	391625,25
04.126.0000.0000.0000	TECNOLOGIA DA INFORMACAO	85.800,00		85.800,00
04.126.0001.0000.0000	GESTAO E MANUTENCAO	85.800,00		85.800,00
04.126.0001.1005.0000	AQUISICAO E IMPLANTACAO DE PRODUTOS E SERVICOS DE TI	85.800,00		85.800,00
04.126.0001.1005.0009	AQUISICAO E IMPLANTACAO DE PRODUTOS E SERVICOS DE TI	85.800,00		85.800,00
13.000.0000.0000.0000	CULTURA		27.797.995,72	27.797.995,72
13.122.0000.0000.0000	ADMINISTRACAO GERAL		27.797.995,72	27.797.995,72
13.122.0177.0000.0000	GESTAO DE EVENTOS GOVERNAMENTAIS		27.797.995,72	27.797.995,72
13.122.0177.2995.0000	REALIZACAO, COORDENACAO E MOBILIZACAO DE EVENTOS GOVERNAMENTAIS		15.838.191,24	15.838.191,24
13.122.0177.2995.0002	EVENTOS COMEMORATIVOS E CULTURAIS		15.838.191,24	15.838.191,24
13.122.0177.2997.0000	APOIAR EVENTOS CULTURAIS DIVERSOS		11.959.804,48	11.959.804,48
13.122.0177.2997.0001	APOIAR EVENTOS CULTURAIS DIVERSOS		11.959.804,48	11.959.804,48
23.000.0000.0000.0000	COMERCIO E SERVICOS	255.211,00		255.211,00
23.695.0000.0000.0000	TURISMO	255.211,00		255.211,00
23.695.0111.0000.0000	FORTALEZA CIDADE COM FUTURO	255.211,00		255.211,00
23.695.0111.1520.0000	GESTAO E SUPERVISAO	255.211,00		255.211,00
23.695.0111.1520.0001	GESTAO E SUPERVISAO - FORTALEZA CIDADE COM FUTURO	255.211,00		255.211,00
TOTAL		1.485.458,42	153.131.754,01	154.617.212,43



ORÇAMENTO GERAL

15101 - SECRETARIA MUNICIPAL DE GOVERNO

PROGRAMA DE TRABALHO

CÓDIGO	ESPECIFICAÇÃO	PROJETO	ATIVIDADE	TOTAL
04.000.0000.0000.0000	ADMINISTRACAO	1230.247,42	125.333.758,29	126.564.005,71
04.122.0000.0000.0000	ADMINISTRACAO GERAL	1.144.447,42	125.333.758,29	126.478.205,71
04.122.0001.0000.0000	GESTAO E MANUTENCAO	220.027,42	17.056.623,27	17.276.650,69
04.122.0001.1796.0000	AQUISICAO DE EQUIPAMENTOS, MOBILIARIOS E VEICULOS	220.027,42		220.027,42
04.122.0001.1796.0009	AQUISICAO DE EQUIPAMENTOS, MOBILIARIOS E VEICULOS	220.027,42		220.027,42
04.122.0001.2016.0000	MANUTENCAO E FUNCIONAMENTO ADMINISTRATIVO		5.958.578,83	5.958.578,83
04.122.0001.2016.0009	MANUTENCAO E FUNCIONAMENTO ADMINISTRATIVO		3.759.312,36	3.759.312,36
04.122.0001.2016.0047	MANUTENCAO PREDIAL DO PACO MUNICIPAL		2.199.266,47	2.199.266,47
04.122.0001.2195.0000	REMUNERACAO DE PESSOAL ATIVO DO MUNICIPIO E ENCARGOS SOCIAIS		11098.044,44	11098.044,44
04.122.0001.2195.0010	REMUNERACAO DE PESSOAL ATIVO DO MUNICIPIO E ENCARGOS SOCIAIS		11098.044,44	11098.044,44
04.122.0176.0000.0000	COMUNICACAO INSTITUCIONAL E APOIO AS POLITICAS PUBLICAS	924.420,00	94.166.871,98	95.091.291,98
04.122.0176.1423.0000	REALIZACAO DE ESTUDOS E PESQUISAS PARA AVALIACAO DAS ACOES DO MUNICIPIO	924.420,00		924.420,00
04.122.0176.1423.0001	REALIZACAO DE ESTUDOS E PESQUISAS PARA AVALIACAO DAS ACOES DO MUNICIPIO	924.420,00		924.420,00
04.122.0176.2059.0000	ACAO DE INTEGRACAO DE MONITORAMENTO E POLITICAS PUBLICAS		1.192.160,36	1.192.160,36
04.122.0176.2059.0001	ACAO DE INTEGRACAO DE MONITORAMENTO E POLITICAS PUBLICAS		1.192.160,36	1.192.160,36
04.122.0176.2123.0000	APOIO A GESTAO DE PROGRAMAS E PROJETOS		4.894.151,31	4.894.151,31
04.122.0176.2123.0001	APOIO A GESTAO DE PROGRAMAS E PROJETOS		4.894.151,31	4.894.151,31
04.122.0176.2475.0000	CRIACAO, PRODUCAO E VEICULACAO DAS ACOES DO GOVERNO MUNICIPAL		85.712.111,87	85.712.111,87
04.122.0176.2475.0001	PUBLICIDADE INSTITUCIONAL E INFORMATIVA		85.712.111,87	85.712.111,87
04.122.0176.2822.0000	MONITORAMENTO DE CONTEUDOS INFORMATIVOS		955.356,51	955.356,51
04.122.0176.2822.0001	MONITORAMENTO DE CONTEUDOS INFORMATIVOS		955.356,51	955.356,51
04.122.0176.2826.0000	ASSESSORAMENTO DE IMPRENSA E RELACOES PUBLICAS PARA O GOVERNO MUNICIPAL		1.413.091,93	1.413.091,93
04.122.0176.2826.0001	ASSESSORAMENTO DE IMPRENSA E RELACOES PUBLICAS PARA O GOVERNO MUNICIPAL		1.299.691,93	1.299.691,93
04.122.0176.2826.0002	OPERACIONALIZACAO DA TV MUNICIPAL		113.400,00	113.400,00
04.122.0177.0000.0000	GESTAO DE EVENTOS GOVERNAMENTAIS		13.718.637,79	13.718.637,79
04.122.0177.2995.0000	REALIZACAO, COORDENACAO E MOBILIZACAO DE EVENTOS GOVERNAMENTAIS		6.257.765,32	6.257.765,32



PREFEITURA MUNICIPAL DE FORTALEZA

EXERCÍCIO DE 2019

ANEXO 7

ORÇAMENTO GERAL

15101 - SECRETARIA MUNICIPAL DE GOVERNO

PROGRAMA DE TRABALHO

CÓDIGO	ESPECIFICAÇÃO	PROJETO	ATIVIDADE	TOTAL
04.122.0177.2995.0001	REALIZACAO, COORDENACAO E MOBILIZACAO DE EVENTOS GOVERNAMENTAIS		6.257.765,32	6.257.765,32
04.122.0177.2996.0000	REALIZACAO DE EVENTOS INSTITUCIONAIS		7.460.872,47	7.460.872,47
04.122.0177.2996.0001	REALIZACAO DE EVENTOS INSTITUCIONAIS		7.460.872,47	7.460.872,47
04.122.0206.0000.0000	PROGRAMA DE FORTALECIMENTO DE INCLUSAO SOCIAL E REDES DE ATENCAO - PROREDES		391625,25	391625,25
04.122.0206.2007.0000	GESTAO E SUPERVISAO DO PROREDES		391625,25	391625,25
04.122.0206.2007.0001	GESTAO E SUPERVISAO DO PROREDES		391625,25	391625,25
04.126.0000.0000.0000	TECNOLOGIA DA INFORMACAO	85.800,00		85.800,00
04.126.0001.0000.0000	GESTAO E MANUTENCAO	85.800,00		85.800,00
04.126.0001.1005.0000	AQUISICAO E IMPLANTACAO DE PRODUTOS E SERVICOS DE TI	85.800,00		85.800,00
04.126.0001.1005.0009	AQUISICAO E IMPLANTACAO DE PRODUTOS E SERVICOS DE TI	85.800,00		85.800,00
13.000.0000.0000.0000	CULTURA		27.797.995,72	27.797.995,72
13.122.0000.0000.0000	ADMINISTRACAO GERAL		27.797.995,72	27.797.995,72
13.122.0177.0000.0000	GESTAO DE EVENTOS GOVERNAMENTAIS		27.797.995,72	27.797.995,72
13.122.0177.2995.0000	REALIZACAO, COORDENACAO E MOBILIZACAO DE EVENTOS GOVERNAMENTAIS		15.838.191,24	15.838.191,24
13.122.0177.2995.0002	EVENTOS COMEMORATIVOS E CULTURAIIS		15.838.191,24	15.838.191,24
13.122.0177.2997.0000	APOIAR EVENTOS CULTURAIIS DIVERSOS		11.959.804,48	11.959.804,48
13.122.0177.2997.0001	APOIAR EVENTOS CULTURAIIS DIVERSOS		11.959.804,48	11.959.804,48
23.000.0000.0000.0000	COMERCIO E SERVICOS	255.211,00		255.211,00
23.695.0000.0000.0000	TURISMO	255.211,00		255.211,00
23.695.0111.0000.0000	FORTALEZA CIDADE COM FUTURO	255.211,00		255.211,00
23.695.0111.1520.0000	GESTAO E SUPERVISAO	255.211,00		255.211,00
23.695.0111.1520.0001	GESTAO E SUPERVISAO - FORTALEZA CIDADE COM FUTURO	255.211,00		255.211,00
TOTAL		1.485.458,42	153.131.754,01	154.617.212,43



ORÇAMENTO GERAL

15101 - SECRETARIA MUNICIPAL DE GOVERNO

PROGRAMA DE TRABALHO

CÓDIGO	ESPECIFICAÇÃO	ORDINÁRIO	VINCULADO	TOTAL
04.000.0000.0000.0000	ADMINISTRACAO		126.564.005,71	126.564.005,71
04.122.0000.0000.0000	ADMINISTRACAO GERAL		126.478.205,71	126.478.205,71
04.122.0001.0000.0000	GESTAO E MANUTENCAO		17.276.650,69	17.276.650,69
04.122.0001.1796.0000	AQUISICAO DE EQUIPAMENTOS, MOBILIARIOS E VEICULOS		220.027,42	220.027,42
04.122.0001.1796.0009	AQUISICAO DE EQUIPAMENTOS, MOBILIARIOS E VEICULOS		220.027,42	220.027,42
04.122.0001.2016.0000	MANUTENCAO E FUNCIONAMENTO ADMINISTRATIVO		5.958.578,83	5.958.578,83
04.122.0001.2016.0009	MANUTENCAO E FUNCIONAMENTO ADMINISTRATIVO		3.759.312,36	3.759.312,36
04.122.0001.2016.0047	MANUTENCAO PREDIAL DO PACO MUNICIPAL		2.199.266,47	2.199.266,47
04.122.0001.2195.0000	REMUNERACAO DE PESSOAL ATIVO DO MUNICIPIO E ENCARGOS SOCIAIS		11.098.044,44	11.098.044,44
04.122.0001.2195.0010	REMUNERACAO DE PESSOAL ATIVO DO MUNICIPIO E ENCARGOS SOCIAIS		11.098.044,44	11.098.044,44
04.122.0176.0000.0000	COMUNICACAO INSTITUCIONAL E APOIO AS POLITICAS PUBLICAS		95.091.291,98	95.091.291,98
04.122.0176.1423.0000	REALIZACAO DE ESTUDOS E PESQUISAS PARA AVALIACAO DAS ACOES DO MUNICIPIO		924.420,00	924.420,00
04.122.0176.1423.0001	REALIZACAO DE ESTUDOS E PESQUISAS PARA AVALIACAO DAS ACOES DO MUNICIPIO		924.420,00	924.420,00
04.122.0176.2059.0000	ACAO DE INTEGRACAO DE MONITORAMENTO E POLITICAS PUBLICAS		1.192.160,36	1.192.160,36
04.122.0176.2059.0001	ACAO DE INTEGRACAO DE MONITORAMENTO E POLITICAS PUBLICAS		1.192.160,36	1.192.160,36
04.122.0176.2123.0000	APOIO A GESTAO DE PROGRAMAS E PROJETOS		4.894.151,31	4.894.151,31
04.122.0176.2123.0001	APOIO A GESTAO DE PROGRAMAS E PROJETOS		4.894.151,31	4.894.151,31
04.122.0176.2475.0000	CRIACAO, PRODUCAO E VEICULACAO DAS ACOES DO GOVERNO MUNICIPAL		85.712.111,87	85.712.111,87
04.122.0176.2475.0001	PUBLICIDADE INSTITUCIONAL E INFORMATIVA		85.712.111,87	85.712.111,87
04.122.0176.2822.0000	MONITORAMENTO DE CONTEUDOS INFORMATIVOS		955.356,51	955.356,51
04.122.0176.2822.0001	MONITORAMENTO DE CONTEUDOS INFORMATIVOS		955.356,51	955.356,51
04.122.0176.2826.0000	ASSESSORAMENTO DE IMPRENSA E RELACOES PUBLICAS PARA O GOVERNO MUNICIPAL		1.413.091,93	1.413.091,93
04.122.0176.2826.0001	ASSESSORAMENTO DE IMPRENSA E RELACOES PUBLICAS PARA O GOVERNO MUNICIPAL		1.299.691,93	1.299.691,93
04.122.0176.2826.0002	OPERACIONALIZACAO DA TV MUNICIPAL		113.400,00	113.400,00
04.122.0177.0000.0000	GESTAO DE EVENTOS GOVERNAMENTAIS		13.718.637,79	13.718.637,79
04.122.0177.2995.0000	REALIZACAO, COORDENACAO E MOBILIZACAO DE EVENTOS GOVERNAMENTAIS		6.257.765,32	6.257.765,32
04.122.0177.2995.0001	REALIZACAO, COORDENACAO E MOBILIZACAO DE EVENTOS GOVERNAMENTAIS		6.257.765,32	6.257.765,32
04.122.0177.2996.0000	REALIZACAO DE EVENTOS INSTITUCIONAIS		7.460.872,47	7.460.872,47
04.122.0177.2996.0001	REALIZACAO DE EVENTOS INSTITUCIONAIS		7.460.872,47	7.460.872,47



PREFEITURA MUNICIPAL DE FORTALEZA

EXERCÍCIO DE 2019

ANEXO 8

ORÇAMENTO GERAL

15101 - SECRETARIA MUNICIPAL DE GOVERNO

PROGRAMA DE TRABALHO

CÓDIGO	ESPECIFICAÇÃO	ORDINÁRIO	VINCULADO	TOTAL
04.122.0206.0000.0000	PROGRAMA DE FORTALECIMENTO DE INCLUSAO SOCIAL E REDES DE ATENCAO - PROREDES		391.625,25	391.625,25
04.122.0206.2007.0000	GESTAO E SUPERVISAO DO PROREDES		391.625,25	391.625,25
04.122.0206.2007.0001	GESTAO E SUPERVISAO DO PROREDES		391.625,25	391.625,25
04.126.0000.0000.0000	TECNOLOGIA DA INFORMACAO		85.800,00	85.800,00
04.126.0001.0000.0000	GESTAO E MANUTENCAO		85.800,00	85.800,00
04.126.0001.1005.0000	AQUISICAO E IMPLANTACAO DE PRODUTOS E SERVICOS DE TI		85.800,00	85.800,00
04.126.0001.1005.0009	AQUISICAO E IMPLANTACAO DE PRODUTOS E SERVICOS DE TI		85.800,00	85.800,00
13.000.0000.0000.0000	CULTURA		27.797.995,72	27.797.995,72
13.122.0000.0000.0000	ADMINISTRACAO GERAL		27.797.995,72	27.797.995,72
13.122.0177.0000.0000	GESTAO DE EVENTOS GOVERNAMENTAIS		27.797.995,72	27.797.995,72
13.122.0177.2995.0000	REALIZACAO, COORDENACAO E MOBILIZACAO DE EVENTOS GOVERNAMENTAIS		15.838.191,24	15.838.191,24
13.122.0177.2995.0002	EVENTOS COMEMORATIVOS E CULTURAI		15.838.191,24	15.838.191,24
13.122.0177.2997.0000	APOIAR EVENTOS CULTURAI		11.959.804,48	11.959.804,48
13.122.0177.2997.0001	APOIAR EVENTOS CULTURAI		11.959.804,48	11.959.804,48
23.000.0000.0000.0000	COMERCIO E SERVICOS		255.211,00	255.211,00
23.695.0000.0000.0000	TURISMO		255.211,00	255.211,00
23.695.0111.0000.0000	FORTALEZA CIDADE COM FUTURO		255.211,00	255.211,00
23.695.0111.1520.0000	GESTAO E SUPERVISAO		255.211,00	255.211,00
23.695.0111.1520.0001	GESTAO E SUPERVISAO - FORTALEZA CIDADE COM FUTURO		255.211,00	255.211,00
TOTAL			154.617.212,43	154.617.212,43



PREFEITURA MUNICIPAL DE FORTALEZA

15101 - SECRETARIA MUNICIPAL DE GOVERNO

EXERCÍCIO DE 2019

ANEXO 9

ORÇAMENTO GERAL

DEMONSTRATIVO DAS DESPESAS POR ÓRGÃO E FUNÇÃO

	LEGISLATIVA	JUDICIARIA	ESSENCIAL A JUSTICA	ADMINISTRACAO
SECRETARIA MUNICIPAL DE GOVERNO	-	-	-	126.564.005,71
	TRABALHO	EDUCACAO	CULTURA	DIREITOS DA CIDADANIA
SECRETARIA MUNICIPAL DE GOVERNO	-	-	27.797.995,72	-
	CIENCIA E TECNOLOGIA	AGRICULTURA	COMERCIO E SERVICOS	COMUNICACOES
SECRETARIA MUNICIPAL DE GOVERNO	-	-	255.211,00	-
TOTAL				154.617.212,43

PREFEITURA MUNICIPAL DE FORTALEZA

DEMONSTRATIVO DA RECEITA ORÇADA COM A ARRECADADA - ANEXO 10 DA LEI 4.320/64

15101 - SECRETARIA MUNICIPAL DE GOVERNO

Exercício 2019

Código da Receita	Descrição da Receita	Previsão	Arrecadado	Diferença	
				Para Mais	Para Menos
1.0.0.0.0.0.00.00	RECEITAS CORRENTES	-	3.673.334,67	3.673.334,67	
1.3.0.0.0.0.00.00	RECEITA PATRIMONIAL	-	1.673.352,82	1.673.352,82	
1.3.2.0.0.0.00.00	VALORES MOBILIARIOS	-	1.673.352,82	1.673.352,82	
1.3.2.1.0.0.00.00	JUROS E CORRECOES MONETARIAS	-	1.673.352,82	1.673.352,82	
1.3.2.1.0.0.10.00	REMUNERACAO DE DEPOSITOS BANCARIOS	-	1.673.352,82	1.673.352,82	
1.3.2.1.0.0.11.00	REMUNERACAO DE DEPOSITOS BANCARIOS - PRINCIPAL	-	1.673.352,82	1.673.352,82	
1.3.2.1.0.0.11.01	REMUNERACAO DE DEPOSITOS BANCARIOS - PRINCIPAL - GERAL	-	7.896,62	7.896,62	
1.3.2.1.0.0.11.10	REMUNERACAO DE DEPOSITOS BANCARIOS - VINCULADOS - OUTROS	-	1.665.456,20	1.665.456,20	
1.7.0.0.0.0.00.00	TRANSFERENCIAS CORRENTES	-	1.999.981,85	1.999.981,85	
1.7.2.0.0.0.00.00	TRANSFERENCIAS DOS ESTADOS E DO DISTRITO FEDERAL E DE SUAS ENTIDADES	-	999.981,85	999.981,85	
1.7.2.8.0.0.00.00	TRANSFERENCIAS DOS ESTADOS - ESPECIFICAS DE ESTADOS, DF E MUNICIPIOS	-	999.981,85	999.981,85	
1.7.2.8.1.0.00.00	TRANSFERENCIA DE CONVENIOS DOS ESTADOS E DO DISTRITO FEDERAL E DE SUAS ENTIDADES	-	999.981,85	999.981,85	
1.7.2.8.1.0.90.00	OUTRAS TRANSFERENCIAS DE CONVENIO DOS ESTADOS	-	999.981,85	999.981,85	
1.7.2.8.1.0.91.00	OUTRAS TRANSFERENCIAS DE CONVENIO DOS ESTADOS - PRINCIPAL	-	999.981,85	999.981,85	
1.7.4.0.0.0.00.00	TRANSFERENCIAS DE INSTITUICOES PRIVADAS	-	1.000.000,00	1.000.000,00	
1.7.4.8.0.0.00.00	TRANSFERENCIAS DE INSTITUICOES PRIVADAS - ESPECIFICAS DE ESTADOS, DF E MUNICIPIOS	-	1.000.000,00	1.000.000,00	
1.7.4.8.1.0.00.00	OUTRAS TRANSFERENCIA DE INSTITUICOES PRIVADAS PARA EST/DF/MUN - NAO ESPECIFICADAS ANTERIORMENTE	-	1.000.000,00	1.000.000,00	
1.7.4.8.1.0.10.00	OUTRAS TRANSFERENCIA DE INSTITUICOES PRIVADAS PARA EST/DF/MUN - NAO ESPECIFICADAS ANTERIORMENTE	-	1.000.000,00	1.000.000,00	
1.7.4.8.1.0.11.00	OUTRAS TRANSFERENCIA DE INSTITUICOES PRIVADAS PARA EST/DF/MUN - NAO ESPECIFICADAS ANTERIORMENTE - PRINCIPAL	-	1.000.000,00	1.000.000,00	
2.0.0.0.0.0.00.00	RECEITAS DE CAPITAL	-	148.750.680,61	148.750.680,61	
2.1.0.0.0.0.00.00	OPERACOES DE CREDITO	-	148.750.680,61	148.750.680,61	
2.1.2.0.0.0.00.00	OPERACOES DE CREDITO - MERCADO EXTERNO	-	148.750.680,61	148.750.680,61	
2.1.2.2.0.0.00.00	OPERACOES DE CREDITO CONTRATUAIS - MERCADO EXTERNO	-	148.750.680,61	148.750.680,61	
2.1.2.2.0.0.10.00	OPERACOES DE CREDITO CONTRATUAIS - MERCADO EXTERNO	-	148.750.680,61	148.750.680,61	
2.1.2.2.0.0.11.00	OPERACOES DE CREDITO CONTRATUAIS - MERCADO EXTERNO - PRINCIPAL	-	148.750.680,61	148.750.680,61	
Total:		-	152.424.015,28	152.424.015,28	-



PREFEITURA MUNICIPAL DE FORTALEZA

EXERCÍCIO DE 2019

ANEXO 11

ORÇAMENTO GERAL

15101 - SECRETARIA MUNICIPAL DE GOVERNO

NATUREZA DA DESPESA

CÓDIGO	ESPECIFICAÇÃO	CRÉDITOS ORÇAMENTÁRIOS E SUPLEMENTARES	CRÉDITOS ESPECIAIS E EXTRAORDINÁRIOS	TOTAL	REALIZADA EMPENHADA NO ANO	DIFERENÇA SALDO A EMPENHAR
3.0.0.0.00	DESPESAS CORRENTES	166.075.621,00	223.000,00	166.298.621,00	154.311.385,01	11987.235,99
3.10.0.00	PESSOAL E ENCARGOS SOCIAIS	11207.000,00		11207.000,00	11.098.044,44	108.955,56
3.3.0.0.00	OUTRAS DESPESAS CORRENTES	154.868.621,00	223.000,00	155.091.621,00	143.213.340,57	11878.280,43
4.0.0.0.00	DESPESAS DE CAPITAL	1823.170,00		1823.170,00	305.827,42	1517.342,58
4.4.0.0.00	INVESTIMENTOS	1823.170,00		1823.170,00	305.827,42	1517.342,58
	TOTAL	167.898.791,00	223.000,00	168.121.791,00	154.617.212,43	13.504.578,57

BALANÇO ORÇAMENTÁRIO

15101 - SECRETARIA MUNICIPAL DE GOVERNO

EXERCÍCIO: 2019 PERÍODO (ATÉ MÊS): DEZEMBRO

RECEITAS ORÇAMENTÁRIAS	PREVISÃO INICIAL (a)	PREVISÃO ATUALIZADA (b)	RECEITAS REALIZADAS (c)	SALDO (d) = (c-b)
RECEITAS CORRENTES (I)	-	-	3.673.334,67	3.673.334,67
Impostos, Taxas e Contribuições de Melhoria	-	-	-	-
Receita de Contribuições	-	-	-	-
Receita Patrimonial	-	-	1.673.352,82	1.673.352,82
Receita Agropecuária	-	-	-	-
Receita Industrial	-	-	-	-
Receita de Serviços	-	-	-	-
Transferências Correntes	-	-	1.999.981,85	1.999.981,85
Outras Receitas Correntes	-	-	-	-
RECEITAS DE CAPITAL (II)	-	-	148.750.680,61	148.750.680,61
Operações de Crédito	-	-	148.750.680,61	148.750.680,61
Alienação de Bens	-	-	-	-
Amortização de Empréstimos	-	-	-	-
Transferências de Capital	-	-	-	-
Outras Receitas de Capital	-	-	-	-
SUBTOTAL DAS RECEITAS (III) = (I + II)	-	-	152.424.015,28	152.424.015,28
OPERAÇÕES DE CRÉDITO / REFINANCIAMENTO (IV)	-	-	-	-
Operações de Crédito Internas	-	-	-	-
Mobiliária	-	-	-	-
Contratual	-	-	-	-
Operações de Crédito Externas	-	-	-	-
Mobiliária	-	-	-	-
Contratual	-	-	-	-
SUBTOTAL COM REFINANCIAMENTO (V) = (III + IV)	-	-	152.424.015,28	152.424.015,28
REPASSES RECEBIDOS (VI)	92.549.791,00	113.991.791,00	136.542.534,41	(31.579.256,59)
DÉFICIT (VII)	-	-	-	-
TOTAL (VIII) = (V + VI + VII)	92.549.791,00	113.991.791,00	288.966.549,69	120.844.758,69
SALDOS DE EXERCÍCIOS ANTERIORES	-	54.130.000,00	54.130.000,00	-
Recursos Arrecadados em Exercícios Anteriores	-	-	-	-
Superávit Financeiro	-	54.130.000,00	54.130.000,00	-
Reabertura de Créditos Adicionais	-	-	-	-



BALANÇO ORÇAMENTÁRIO

15101 - SECRETARIA MUNICIPAL DE GOVERNO

EXERCÍCIO: 2019 PERÍODO (ATÉ MÊS): DEZEMBRO

DESPESAS ORÇAMENTÁRIAS	DOTAÇÃO INICIAL (e)	DOTAÇÃO ATUALIZADA (f)	DESPESAS EMPENHADAS (g)	DESPESAS LIQUIDADAS (h)	DESPESAS PAGAS (i)	SALDO DA DOTAÇÃO (j) = (f-g)
DESPESAS CORRENTES (IX)	91.723.121,00	166.298.621,00	154.311.385,01	140.191.591,12	137.879.668,50	11.987.235,99
Pessoal e Encargos Sociais	11.052.000,00	11.207.000,00	11.098.044,44	10.773.560,91	10.579.745,68	108.955,56
Juros e Encargos da Dívida	-	-	-	-	-	-
Outras Despesas Correntes	80.671.121,00	155.091.621,00	143.213.340,57	129.418.030,21	127.299.922,82	11.878.280,43
DESPESAS DE CAPITAL (X)	826.670,00	1.823.170,00	305.827,42	215.238,82	215.238,82	1.517.342,58
Investimentos	826.670,00	1.823.170,00	305.827,42	215.238,82	215.238,82	1.517.342,58
Inversões Financeiras	-	-	-	-	-	-
Amortização da Dívida	-	-	-	-	-	-
RESERVA DE CONTINGÊNCIA (XI)	-	-	-	-	-	-
SUBTOTAL DAS DESPESAS (XII) = (IX+X+XI)	92.549.791,00	168.121.791,00	154.617.212,43	140.406.829,94	138.094.907,32	13.504.578,57
AMORTIZAÇÃO DA DÍV. / REFINANCIAMENTO (XIII)	-	-	-	-	-	-
Amortização da Dívida Interna	-	-	-	-	-	-
Dívida Mobiliária	-	-	-	-	-	-
Outras Dívidas	-	-	-	-	-	-
Amortização da Dívida Externa	-	-	-	-	-	-
Dívida Mobiliária	-	-	-	-	-	-
Outras Dívidas	-	-	-	-	-	-
SUBTOTAL C/ REFINANCIAMENTO (XIV) = (XII+XIII)	92.549.791,00	168.121.791,00	154.617.212,43	140.406.829,94	138.094.907,32	13.504.578,57
REPASSES CONCEDIDOS (XV)	-	-	89.551.531,80	-	-	(89.551.531,80)
SUPERÁVIT (XVI)	-	-	44.797.805,46	-	-	(44.797.805,46)
TOTAL (XVII) = (XIV + XV + XVI)	92.549.791,00	168.121.791,00	288.966.549,69	140.406.829,94	138.094.907,32	(120.844.758,69)
Reserva do RPPS	-	-	-	-	-	-



BALANÇO ORÇAMENTÁRIO

15101 - SECRETARIA MUNICIPAL DE GOVERNO

EXERCÍCIO: 2019 PERÍODO (ATÉ MÊS): DEZEMBRO

RESTOS A PAGAR NÃO PROCESSADOS						
RESTOS A PAGAR NÃO PROCESSADOS	INSCRITOS		LIQUIDADOS (c)	PAGOS (d)	CANCELADOS (e)	SALDO (f) = (a + b - d - e)
	EM EXERCÍCIOS ANTERIORES (a)	EM 31 DEZ. EXER. ANTERIOR (b)				
DESPESAS CORRENTES	1.808,08	1.427.588,09	1.167.671,59	1.167.671,59	254.473,17	7.251,41
Pessoal e Encargos Sociais	-	210.177,49	175.818,79	175.818,79	29.748,03	4.610,67
Juros e Encargos da Dívida	-	-	-	-	-	-
Outras Despesas Correntes	1.808,08	1.217.410,60	991.852,80	991.852,80	224.725,14	2.640,74
DESPESAS DE CAPITAL	-	3.219,68	-	-	3.219,68	-
Investimentos	-	3.219,68	-	-	3.219,68	-
Inversões Financeiras	-	-	-	-	-	-
Amortização da Dívida	-	-	-	-	-	-
TOTAL	1.808,08	1.430.807,77	1.167.671,59	1.167.671,59	257.692,85	7.251,41

RESTOS A PAGAR PROCESSADOS E NÃO PROCESSADOS LIQUIDADOS					
RESTOS A PAGAR PROCESSADOS	INSCRITOS		PAGOS (c)	CANCELADOS (d)	SALDO (e) = (a + b - c - d)
	EM EXERCÍCIOS ANTERIORES (a)	EM 31 DEZ. EXER. ANTERIOR (b)			
DESPESAS CORRENTES	2.730,64	2.287.471,99	2.287.471,99	-	2.730,64
Pessoal e Encargos Sociais	-	153.721,12	153.721,12	-	-
Juros e Encargos da Dívida	-	-	-	-	-
Outras Despesas Correntes	2.730,64	2.133.750,87	2.133.750,87	-	2.730,64
DESPESAS DE CAPITAL	-	5.888,00	5.888,00	-	-
Investimentos	-	5.888,00	5.888,00	-	-
Inversões Financeiras	-	-	-	-	-
Amortização da Dívida	-	-	-	-	-
TOTAL	2.730,64	2.293.359,99	2.293.359,99	-	2.730,64



BALANÇO FINANCEIRO

15101 - SECRETARIA MUNICIPAL DE GOVERNO

EXERCÍCIO: 2019 SITUAÇÃO: EMPENHADO PERÍODO (ATÉ MÊS): DEZEMBRO

INGRESSOS	Exercício Atual	Exercício Anterior
Receita Orçamentária (I)	152.424.015,28	25.003.921,32
Ordinária	1.007.896,62	907.866,40
Vinculada	151.416.118,66	24.096.054,92
Recursos Vinculados à Educação	-	-
Recursos Vinculados à Saúde	-	-
Recursos Vinculados à Previdência Social - RPPS	-	-
Recursos Vinculados à Previdência Social - RGPS	-	-
Recursos Vinculados à Seguridade Social	-	-
Outras Destinações de Recursos	151.416.118,66	24.096.054,92
Transferências Financeiras Recebidas (II)	140.003.565,99	92.942.250,88
Transferências Recebidas para a Execução Orçamentária	136.542.534,41	90.420.901,38
Transferências Recebidas Independentes de Execução Orçamentária	3.461.031,58	2.521.349,50
Transferências Recebidas para Aportes de recursos para o RPPS	-	-
Transferências Recebidas para Aportes de recursos para o RGPS	-	-
Recebimentos Extraorçamentários (III)	20.356.610,09	5.919.577,83
Inscrição de Restos a Pagar Não Processados	14.210.382,49	1.430.807,77
Inscrição de Restos a Pagar Processados	2.311.922,62	2.293.359,99
Depósitos Restituíveis e Valores Vinculados	3.834.304,98	2.195.410,07
Outros Recebimentos Extra Orçamentários	-	-
Saldo do Ex. Anterior (IV)	17.467.891,39	-
Caixa e Equivalentes de Caixa	17.467.891,39	-
Depósitos Restituíveis e Valores Vinculados	-	-
TOTAL (V) = (I+II+III+IV)	330.252.082,75	123.865.750,03



BALANÇO FINANCEIRO

15101 - SECRETARIA MUNICIPAL DE GOVERNO

EXERCÍCIO: 2019 SITUAÇÃO: EMPENHADO PERÍODO (ATÉ MÊS): DEZEMBRO

DISPÊNDIOS	Exercício Atual	Exercício Anterior
Despesa Orçamentária (VI)	154.617.212,43	94.760.029,27
Ordinária	152.975.695,28	93.649.819,92
Vinculada	1.641.517,15	1.110.209,35
Recursos Destinados à Educação	-	-
Recursos Destinados à Saúde	-	-
Recursos Destinados à Previdência Social – RPPS	-	-
Recursos Destinados à Previdência Social – RGPS	-	-
Recursos Destinados à Seguridade Social	-	-
Outras Destinações de Recursos	1.641.517,15	1.110.209,35
Transferências Financeiras Concedidas (VII)	92.017.544,52	7.169.639,96
Transferências Concedidas para a Execução Orçamentária	89.551.531,80	7.169.639,96
Transferências Concedidas Independentes de Execução Orçamentária	2.466.012,72	-
Transferências Concedidas para Aportes de recursos para o RPPS	-	-
Transferências Concedidas para Aportes de recursos para o RGPS	-	-
Pagamentos Extra Orçamentários (VIII)	7.072.278,45	4.468.189,41
Pagamentos de Restos a Pagar Não Processados	1.167.671,59	2.379.508,12
Pagamentos de Restos a Pagar Processados	2.293.359,99	134.744,03
Depósitos Restituíveis e Valores Vinculados	3.611.246,87	1.953.937,26
Outros Pagamentos Extra Orçamentários	-	-
Saldo para o Ex. Seguinte (IX)	76.545.047,35	17.467.891,39
Caixa e Equivalentes de Caixa	76.545.047,35	17.467.891,39
Depósitos Restituíveis e Valores Vinculados	-	-
TOTAL (X) = (VI+VII+VIII+IX)	330.252.082,75	123.865.750,03



BALANÇO PATRIMONIAL

15101 - SECRETARIA MUNICIPAL DE GOVERNO

EXERCÍCIO: 2019	PERÍODO(MÊS): DEZEMBRO	
ATIVO	Exercício Atual	Exercício Anterior
ATIVO CIRCULANTE	77.460.938,73	17.493.794,48
Caixa e Equivalentes de Caixa	76.545.047,35	17.467.891,39
Estoques	914.749,85	23.781,55
Ativo Não Circulante Mantido para a Venda	-	-
VPD Pagas Antecipadamente	1.141,53	2.121,54
ATIVO NÃO-CIRCULANTE	2.010.883,23	1.975.786,87
Imobilizado	2.010.883,23	1.975.786,87
Intangível	-	-
TOTAL DO ATIVO	79.471.821,96	19.469.581,35
PASSIVO E PATRIMÔNIO LÍQUIDO	Exercício Atual	Exercício Anterior
PASSIVO CIRCULANTE	3.818.639,32	3.061.395,22
Obrigações Trabalhistas, Previdenciárias e Assistenciais a Pagar a Curto Prazo	1.124.570,99	610.990,27
Empréstimos e Financiamentos a Curto Prazo	-	-
Fornecedores e Contas a Pagar a Curto Prazo	2.149.925,35	2.157.905,51
Demais Obrigações a Curto Prazo	544.142,98	292.499,44
PASSIVO NÃO-CIRCULANTE	-	-
TOTAL DO PASSIVO	3.818.639,32	3.061.395,22
PATRIMÔNIO LÍQUIDO	Exercício Atual	Exercício Anterior
Resultados Acumulados	75.653.182,64	16.408.186,13
Resultado do Exercício	83.007.165,18	27.106.655,30
Resultado de Exercícios Anteriores	35.859.147,89	8.752.492,59
Ajustes de Exercícios Anteriores	(43.213.130,43)	(19.450.961,76)
Outros Resultados	-	-
Ações/Cotas em Tesouraria	-	-
TOTAL DO PATRIMÔNIO LÍQUIDO	75.653.182,64	16.408.186,13
TOTAL DO PASSIVO E PATRIMÔNIO LÍQUIDO	79.471.821,96	19.469.581,35

QUADRO DOS ATIVOS E PASSIVOS FINANCEIROS E PERMANENTES (LEI 4.320/64)

EXERCÍCIO: 2019	PERÍODO(MÊS): DEZEMBRO	
	Exercício Atual	Exercício Anterior
ATIVO (I)		
ATIVO FINANCEIRO	76.545.047,35	17.467.891,39
ATIVO PERMANENTE	2.926.774,61	2.001.689,96
TOTAL DO ATIVO	79.471.821,96	19.469.581,35
PASSIVO (II)		
PASSIVO FINANCEIRO	16.996.818,08	3.970.179,29
PASSIVO PERMANENTE	1.010.367,82	508.295,78
TOTAL DO PASSIVO	18.007.185,90	4.478.475,07
SALDO PATRIMONIAL	61.464.636,06	14.991.106,28

QUADRO DAS CONTAS DE COMPENSAÇÃO (LEI 4.320/64)

EXERCÍCIO: 2019	PERÍODO(MÊS): DEZEMBRO	
	Exercício Atual	Exercício Anterior
ATOS POTENCIAIS ATIVOS		
Garantias e Contragarantias Recebidas a Executar	-	-
Direitos Conveniados e Outros Instrumentos Congêneres	3.344.617,30	2.244.593,92
Direitos Contratuais	-	-
Outros Atos Potenciais Ativos	-	-
TOTAL DOS ATOS POTENCIAIS ATIVOS	3.344.617,30	2.244.593,92
ATOS POTENCIAIS PASSIVOS		
Garantias e Contragarantias Concedidas	-	-
Obrigações Conveniadas e Outros Instrumentos Congêneres	1.709.390,00	649.390,00
Obrigações Contratuais	782.511.340,07	514.255.925,76
Outros Atos Potenciais Passivos	-	-
TOTAL DOS ATOS POTENCIAIS PASSIVOS	784.220.730,07	514.905.315,76

QUADRO DO SUPERÁVIT / DÉFICIT FINANCEIRO (LEI 4.320/64)

EXERCÍCIO: 2019	PERÍODO(MÊS): DEZEMBRO	
	Exercício Atual	Exercício Anterior
DESTINAÇÃO DE RECURSOS		
0 Recursos Ordinários	(16.081.959,45)	(3.728.257,35)
70 Recursos de Operações de Crédito	74.580.158,84	16.126.117,45
71 Recursos de Alienação de Bens/Ativos	-	-
90 Outras Destinações Vinculadas de Recursos	1.050.029,88	1.099.852,00
Total	59.548.229,27	13.497.712,10



DEMONSTRAÇÃO DAS VARIAÇÕES PATRIMONIAIS

15101 - SECRETARIA MUNICIPAL DE GOVERNO

EXERCÍCIO: 2019	PERÍODO(ATÉ MÊS): DEZEMBRO	
VARIAÇÕES PATRIMONIAIS AUMENTATIVAS	EXERCÍCIO ATUAL	EXERCÍCIO ANTERIOR
IMPOSTOS, TAXAS E CONTRIBUIÇÕES DE MELHORIA	-	-
CONTRIBUIÇÕES	-	-
EXPLORAÇÃO E VENDA DE BENS, SERVIÇOS E DIREITOS	-	-
VARIAÇÕES PATRIMONIAIS AUMENTATIVAS FINANCEIRAS	1.673.352,82	108.681,79
TRANSFERÊNCIAS E DELEGAÇÕES RECEBIDAS	290.784.604,71	117.881.318,48
VALORIZAÇÃO E GANHOS COM ATIVOS E DESINCORPORAÇÃO DE PASSIVOS	63.790,42	963.581,44
OUTRAS VARIAÇÕES PATRIMONIAIS AUMENTATIVAS	-	0,03
Total das Variações Patrimoniais Aumentativas (I)	292.521.747,95	118.953.581,74
VARIAÇÕES PATRIMONIAIS DIMINUTIVAS	EXERCÍCIO ATUAL	EXERCÍCIO ANTERIOR
PESSOAL E ENCARGOS	11.784.245,74	10.680.379,94
BENEFÍCIOS PREVIDENCIÁRIOS E ASSISTENCIAIS	-	-
USO DE BENS, SERVIÇOS E CONSUMO DE CAPITAL FIXO	96.405.546,10	69.363.268,06
VARIAÇÕES PATRIMONIAIS DIMINUTIVAS FINANCEIRAS	-	-
TRANSFERÊNCIAS E DELEGAÇÕES CONCEDIDAS	101.202.953,02	11.550.760,62
DEVALORIZAÇÃO E PERDA DE ATIVOS E DESINCORPORAÇÃO DE PASSIVOS	9.213,75	135.067,67
TRIBUTÁRIAS	2.987,06	3.169,19
CUSTO DAS MERCADORIAS E DOS PRODUTOS VENDIDOS, E DOS SERVIÇOS PRESTADOS	-	-
OUTRAS VARIAÇÕES PATRIMONIAIS DIMINUTIVAS	109.637,10	114.280,96
Total das Variações Patrimoniais Diminutivas (II)	209.514.582,77	91.846.926,44
RESULTADO PATRIMONIAL DO PERÍODO (I - II)	83.007.165,18	27.106.655,30



PREFEITURA MUNICIPAL DE FORTALEZA
15101 - SECRETARIA MUNICIPAL DE GOVERNO

Exercício de 2019

DEMONSTRATIVO DA DÍVIDA FLUTUANTE - ANEXO 17 da Lei 4.320/64

DESCRIÇÃO	SALDO ANTERIOR	MOVIMENTAÇÃO NO EXERCÍCIO			SALDO PARA O EXERCÍCIO SEGUINTE
		INSCRIÇÃO / REC. EXTRA-ORÇ.	BAIXA / DESP. EXTRA-ORÇ.	PRESCRIÇÃO / CANCELAMENTO	
RESTOS A PAGAR	3.728.706,48	16.522.305,11	3.461.031,58	257.692,85	16.532.287,16
DEPÓSITOS E VALORES RESTITUÍVEIS	-	-	-	-	-
CONSIGNAÇÕES	241.472,81	3.834.304,98	3.611.246,87	-	464.530,92
INSS	-	-	-	-	-
ISS	241.472,81	3.717.883,85	3.499.215,69	-	460.140,97
IRRF	-	116.421,13	112.031,18	-	4.389,95
IPM	-	-	-	-	-
OUTRAS CONSIGNAÇÕES	-	-	-	-	-
TOTAL	3.970.179,29	20.356.610,09	7.072.278,45	257.692,85	16.996.818,08

DEMONSTRAÇÃO DO FLUXO DE CAIXA

15101 - SECRETARIA MUNICIPAL DE GOVERNO

EXERCÍCIO: 2019

PERÍODO(ATÉ MÊS): DEZEMBRO

FLUXOS DE CAIXA DAS ATIVIDADES DAS OPERAÇÕES	Exercício Atual	Exercício Anterior
INGRESSOS	147.511.205,64	97.146.212,77
RECEITAS DERIVADAS E ORIGINÁRIAS	1.673.352,82	108.681,82
Remuneração das Disponibilidades	1.673.352,82	108.681,79
Outras Receitas Derivadas e Originárias	-	0,03
TRANSFERÊNCIAS CORRENTES RECEBIDAS	1.999.981,85	1.899.870,00
Intergovernamentais	999.981,85	999.870,00
da União	-	-
de Estados	999.981,85	999.870,00
de Municípios	-	-
Intragovernamentais	-	-
Outras Transferências Correntes	1.000.000,00	900.000,00
RECEBIMENTOS EXTRA ORÇAMENTÁRIOS	143.837.870,97	95.137.660,95
Depósitos Terceiros Passivos - Recebidos	-	-
Recebimentos de Consignações	3.834.304,98	2.195.410,07
Transferências Financeiras Recebidas	140.003.565,99	92.942.250,88
Outros recebimentos Extra orçamentários	-	-
DESEMBOLSOS	236.963.603,47	102.299.751,84
PESSOAL E OUTRAS DESP. CORRENTES	131.834.738,30	88.618.419,57
Administração	110.039.509,64	84.172.037,23
Cultura	21.623.917,66	4.446.382,34
Comércio e Serviços	171.311,00	-
JUROS E ENCARGOS DA DÍVIDA	-	-
Juros e Correção Monetária da Dívida Interna	-	-
Juros e Correção Monetária da Dívida Externa	-	-
Outros Encargos da Dívida	-	-
TRANSFERÊNCIAS CONCEDIDAS	9.500.073,78	4.557.755,05
Intergovernamentais	-	-
a União	-	-
a Estados e ao Distrito Federal	-	-
a Municípios	-	-
Intragovernamentais	347.806,03	298.661,42
Outras Transferências Concedidas	9.152.267,75	4.259.093,63
PAGAMENTOS EXTRA ORÇAMENTÁRIOS	95.628.791,39	9.123.577,22
Depósitos Terceiros Passivos - Devolução	-	-
Pagamentos de Consignações	3.611.246,87	1.953.937,26
Pagamentos de Restos a Pagar	-	-
Transferências Financeiras Concedidas	92.017.544,52	7.169.639,96
Outros Pagamentos Extra Orçamentários	-	-
FLUXO DE CAIXA LÍQUIDO DAS ATIVIDADES DAS OPERAÇÕES	(89.452.397,83)	(5.153.539,07)



DEMONSTRAÇÃO DO FLUXO DE CAIXA

15101 - SECRETARIA MUNICIPAL DE GOVERNO

EXERCÍCIO: 2019

PERÍODO(ATÉ MÊS): DEZEMBRO

FLUXOS DE CAIXA DAS ATIVIDADES DE INVESTIMENTO	Exercício Atual	Exercício Anterior
INGRESSOS	-	-
Alienações de Bens	-	-
Amortização de Empréstimos e Financiamentos Concedidos	-	-
Outras Receitas de Capital	-	-
Outros Ingressos de Investimentos	-	-
DESEMBOLSOS	221.126,82	373.939,04
Aquisição de Ativo não Circulante	221.126,82	373.939,04
Concessão de Empréstimos e Financiamentos	-	-
Outros Desembolsos de Investimentos	-	-
FLUXO DE CAIXA LÍQUIDO DAS ATIVIDADES DE INVESTIMENTO	(221.126,82)	(373.939,04)
FLUXOS DE CAIXA DAS ATIVIDADES DE FINANCIAMENTO	Exercício Atual	Exercício Anterior
INGRESSOS	148.750.680,61	22.995.369,50
Operações de Crédito	148.750.680,61	22.995.369,50
Integralização do Capital Social de Empresas Dependentes	-	-
Transferências de Capital	-	-
DESEMBOLSOS	-	-
Amortização/Refinanciamento da Dívida	-	-
Outros desembolsos de financiamento	-	-
FLUXO DE CAIXA LÍQUIDO DAS ATIVIDADES DE FINANCIAMENTO	148.750.680,61	22.995.369,50
GERAÇÃO LÍQUIDA DE CAIXA E EQUIVALENTE DE CAIXA	59.077.155,96	17.467.891,39
CAIXA E EQUIVALENTE DE CAIXA INICIAL	17.467.891,39	-
CAIXA E EQUIVALENTE DE CAIXA FINAL	76.545.047,35	17.467.891,39



Prefeitura de
Fortaleza

SECRETARIA MUNICIPAL DA SEGURANÇA CIDADÃ
UNIDADE ORÇAMENTÁRIA: 17 101

DEMONSTRATIVO DA RECEITA E DESPESA SEGUNDO AS CATERGORIAS ECONOMICAS - ANEXO 01 DA LEI 4.320/64
17101 - SECRETARIA MUNICIPAL DA SEGURANCA CIDADA

EXERCÍCIO: 2019 PERÍODO(ATÉ MÊS): DEZEMBRO

RECEITAS		DESPESAS	
RECEITAS CORRENTES	76.874,61	DESPESAS CORRENTES	23.442.384,58
Receita Tributária	-	Pessoal e Encargos Sociais	13.597.689,07
Receita de Contribuições	-	Juros e Encargos da Dívida	-
Receita Patrimonial	45.046,61	Outras Despesas Correntes	9.844.695,51
Receita Agropecuária	-		
Receita Industrial	-		
Receita de Serviços	-		
Transferências Correntes	-		
Outras Receitas Correntes	31.828,00		
Dedução para Formação do FUNDEB	-		
SUPERÁVIT CORRENTE	-	DÉFICIT CORRENTE	23.365.509,97
RECEITAS DE CAPITAL	2.999.997,80	DESPESAS DE CAPITAL	5.982.550,55
Operações de Crédito	-	Investimento	5.982.550,55
Alienação de Bens	-	Inversões Financeira	-
Amortizações de Empréstimos	-	Amortização da Dívida	-
Transferências de Capital	2.999.997,80		
Outras Receitas de Capital	-		
REPASSE RECEBIDO	20.546.512,45	REPASSE CONCEDIDO	33.612,10
TOTAL DA RECEITA	23.623.384,86	TOTAL DA DESPESA	29.458.547,23
DÉFICIT	5.835.162,37	SUPERÁVIT	-
TOTAL	29.458.547,23	TOTAL	29.458.547,23

RESUMO

RECEITAS		DESPESAS	
RECEITAS CORRENTES	76.874,61	DESPESAS CORRENTES	23.442.384,58
RECEITAS DE CAPITAL	2.999.997,80	DESPESAS DE CAPITAL	5.982.550,55
REPASSE RECEBIDO	20.546.512,45	REPASSE CONCEDIDO	33.612,10
DÉFICIT	5.835.162,37	SUPERÁVIT	-
TOTAL	29.458.547,23	TOTAL	29.458.547,23



PREFEITURA MUNICIPAL DE FORTALEZA

EXERCÍCIO DE 2019

ANEXO 2

ORÇAMENTO GERAL

17101 - SECRETARIA MUNICIPAL DA SEGURANCA CIDADADA

NATUREZA DA DESPESA

CÓDIGO	ESPECIFICAÇÃO	ELEMENTO	MODALIDADE	CATEGORIA / GRUPO
3.0.0.0.00	DESPESAS CORRENTES			23.442.384,58
3.10.0.0.00	PESSOAL E ENCARGOS SOCIAIS			13.597.689,07
3.19.0.0.00	APLICACOES DIRETAS		11305.532,72	
3.19.0.05	OUTROS BENEFICIOS PREVIDENCIARIOS DO SERVIDOR OU DO MILITAR	3.878,01		
3.19.0.11	VENCIMENTOS E VANTAGENS FIXAS - PESSOAL CIVIL	10.928.799,24		
3.19.0.13	CONTRIBUICOES PATRONAIS	317.794,16		
3.19.0.92	DESPESAS DE EXERCICIOS ANTERIORES	9.784,66		
3.19.0.94	INDENIZACOES RESTITUICOES TRABALHISTAS	21384,74		
3.19.0.96	RESSARCIMENTO DESPESAS DE PESSOAL REQUISITADO	23.891,91		
3.19.100	APLICACOES DIRETAS DECORRENTES DE OPERACOES INTRA-ORCAMENTARIAS		2.292.156,35	
3.19.113	CONTRIBUICOES PATRONAIS	2.292.156,35		
3.3.0.0.00	OUTRAS DESPESAS CORRENTES			9.844.695,51
3.3.9.0.00	APLICACOES DIRETAS		9.844.695,51	
3.3.9.0.14	DIARIAS - CIVIL	12.100,00		
3.3.9.0.30	MATERIAL DE CONSUMO	2.385.297,58		
3.3.9.0.32	MATERIAL DE DISTRIBUICAO GRATUITA	1615.235,50		
3.3.9.0.36	OUTROS SERVICOS DE TERCEIROS - PESSOA FISICA	111042,98		
3.3.9.0.39	OUTROS SERVICOS DE TERCEIROS - PESSOA JURIDICA	3.644.794,62		
3.3.9.0.40	SERVICOS DE TECNOLOGIA DA INFORMACAO E COMUNICACAO - PESSOA JURIDICA	73.457,38		
3.3.9.0.46	AUXILIO-ALIMENTACAO	410.880,00		
3.3.9.0.47	OBRIGACOES TRIBUTARIAS CONTRIBUTIVAS	8.702,35		
3.3.9.0.48	OUTROS AUXILIOS FINANCEIROS A PESSOAS FISICAS	1431260,00		
3.3.9.0.92	DESPESAS DE EXERCICIOS ANTERIORES	151828,60		
3.3.9.0.93	INDENIZACOES E RESTITUICOES	96,50		
4.0.0.0.00	DESPESAS DE CAPITAL			5.982.550,55
4.4.0.0.00	INVESTIMENTOS			5.982.550,55
4.4.9.0.00	APLICACOES DIRETAS		5.982.550,55	
4.4.9.0.40	SERVICOS DE TECNOLOGIA DA INFORMACAO E COMUNICACAO - PESSOA JURIDICA	844.000,00		
4.4.9.0.52	EQUIPAMENTOS E MATERIAL PERMANENTE	5.138.550,55		
TOTAL				29.424.935,13



ORÇAMENTO GERAL

17101 - SECRETARIA MUNICIPAL DA SEGURANCA CIDADADA

PROGRAMA DE TRABALHO

CÓDIGO	ESPECIFICAÇÃO	PROJETO	ATIVIDADE	TOTAL
06.000.0000.0000.0000	SEGURANCA PUBLICA	10.821.422,09	18.603.513,04	29.424.935,13
06.122.0000.0000.0000	ADMINISTRACAO GERAL	123.199,37	15.476.720,54	15.599.919,91
06.122.0001.0000.0000	GESTAO E MANUTENCAO	123.199,37	15.476.720,54	15.599.919,91
06.122.0001.1796.0000	AQUISICAO DE EQUIPAMENTOS, MOBILIARIOS E VEICULOS	123.199,37		123.199,37
06.122.0001.1796.0010	AQUISICAO DE EQUIPAMENTOS, MOBILIARIOS E VEICULOS	123.199,37		123.199,37
06.122.0001.2016.0000	MANUTENCAO E FUNCIONAMENTO ADMINISTRATIVO		1.879.031,47	1.879.031,47
06.122.0001.2016.0010	MANUTENCAO E FUNCIONAMENTO ADMINISTRATIVO		1,879.031,47	1,879.031,47
06.122.0001.2195.0000	REMUNERACAO DE PESSOAL ATIVO DO MUNICIPIO E ENCARGOS SOCIAIS		13.597.689,07	13.597.689,07
06.122.0001.2195.0011	REMUNERACAO DE PESSOAL ATIVO DO MUNICIPIO E ENCARGOS SOCIAIS		13.597.689,07	13.597.689,07
06.126.0000.0000.0000	TECNOLOGIA DA INFORMACAO	424.109,10		424.109,10
06.126.0001.0000.0000	GESTAO E MANUTENCAO	424.109,10		424.109,10
06.126.0001.1005.0000	AQUISICAO E IMPLANTACAO DE PRODUTOS E SERVICOS DE TI	424.109,10		424.109,10
06.126.0001.1005.0010	AQUISICAO E IMPLANTACAO DE PRODUTOS E SERVICOS DE TI	424.109,10		424.109,10
06.181.0000.0000.0000	POLICIAMENTO	10.265.123,72		10.265.123,72
06.181.0189.0000.0000	SEGURANCA CIDADADA EM FORTALEZA	10.265.123,72		10.265.123,72
06.181.0189.1489.0000	IMPLEMENTACAO DO PLANO MUNICIPAL DE PROTECAO URBANA	10.265.123,72		10.265.123,72
06.181.0189.1489.0002	IMPLEMENTACAO DO PLANO MUNICIPAL DE PROTECAO URBANA	10.265.123,72		10.265.123,72
06.182.0000.0000.0000	DEFESA CIVIL	8.989,90	3.126.792,50	3.135.782,40
06.182.0185.0000.0000	PROTECAO E DEFESA CIVIL	8.989,90	3.126.792,50	3.135.782,40
06.182.0185.1137.0000	CONSTRUCAO DE UMA CIDADE RESILIENTE	8.989,90		8.989,90
06.182.0185.1137.0001	CONSTRUCAO DE UMA CIDADE RESILIENTE	8.989,90		8.989,90
06.182.0185.2073.0000	PREVENCAO DE DESASTRES EM AREAS VULNERAVEIS		14.500,00	14.500,00
06.182.0185.2073.0001	PREVENCAO DE DESASTRES EM AREAS VULNERAVEIS		14.500,00	14.500,00
06.182.0185.2074.0000	ATENDIMENTO A EMERGENCIAS EM CASOS DE DESASTRES		4.697,00	4.697,00
06.182.0185.2074.0001	ATENDIMENTO A EMERGENCIAS EM CASOS DE DESASTRES		4.697,00	4.697,00
06.182.0185.2075.0000	ASSISTENCIA A PESSOAS EM SITUACAO DE ABRIGAMENTO		2.862.735,50	2.862.735,50
06.182.0185.2075.0001	ASSISTENCIA A PESSOAS EM SITUACAO DE ABRIGAMENTO		2.862.735,50	2.862.735,50
06.182.0185.2076.0000	ASSISTENCIA A DESABRIGADOS OU DESALOJADOS POR MEIO DE LOCACAO SOCIAL		244.860,00	244.860,00
06.182.0185.2076.0001	ASSISTENCIA A DESABRIGADOS OU DESALOJADOS POR MEIO DE LOCACAO SOCIAL		244.860,00	244.860,00
TOTAL		10.821.422,09	18.603.513,04	29.424.935,13



PREFEITURA MUNICIPAL DE FORTALEZA

EXERCÍCIO DE 2019

ANEXO 7

ORÇAMENTO GERAL

17101 - SECRETARIA MUNICIPAL DA SEGURANCA CIDADADA

PROGRAMA DE TRABALHO

CÓDIGO	ESPECIFICAÇÃO	PROJETO	ATIVIDADE	TOTAL
06.000.0000.0000.0000	SEGURANCA PUBLICA	10.821.422,09	18.603.513,04	29.424.935,13
06.122.0000.0000.0000	ADMINISTRACAO GERAL	123.199,37	15.476.720,54	15.599.919,91
06.122.0001.0000.0000	GESTAO E MANUTENCAO	123.199,37	15.476.720,54	15.599.919,91
06.122.0001.1796.0000	AQUISICAO DE EQUIPAMENTOS, MOBILIARIOS E VEICULOS	123.199,37		123.199,37
06.122.0001.1796.0010	AQUISICAO DE EQUIPAMENTOS, MOBILIARIOS E VEICULOS	123.199,37		123.199,37
06.122.0001.2016.0000	MANUTENCAO E FUNCIONAMENTO ADMINISTRATIVO		1879.03147	1879.03147
06.122.0001.2016.0010	MANUTENCAO E FUNCIONAMENTO ADMINISTRATIVO		1879.03147	1879.03147
06.122.0001.2195.0000	REMUNERACAO DE PESSOAL ATIVO DO MUNICIPIO E ENCARGOS SOCIAIS		13.597.689,07	13.597.689,07
06.122.0001.2195.0011	REMUNERACAO DE PESSOAL ATIVO DO MUNICIPIO E ENCARGOS SOCIAIS		13.597.689,07	13.597.689,07
06.126.0000.0000.0000	TECNOLOGIA DA INFORMACAO	424.109,10		424.109,10
06.126.0001.0000.0000	GESTAO E MANUTENCAO	424.109,10		424.109,10
06.126.0001.1005.0000	AQUISICAO E IMPLANTACAO DE PRODUTOS E SERVICOS DE TI	424.109,10		424.109,10
06.126.0001.1005.0010	AQUISICAO E IMPLANTACAO DE PRODUTOS E SERVICOS DE TI	424.109,10		424.109,10
06.181.0000.0000.0000	POLICIAMENTO	10.265.123,72		10.265.123,72
06.181.0189.0000.0000	SEGURANCA CIDADADA EM FORTALEZA	10.265.123,72		10.265.123,72
06.181.0189.1489.0000	IMPLEMENTACAO DO PLANO MUNICIPAL DE PROTECAO URBANA	10.265.123,72		10.265.123,72
06.181.0189.1489.0002	IMPLEMENTACAO DO PLANO MUNICIPAL DE PROTECAO URBANA	10.265.123,72		10.265.123,72
06.182.0000.0000.0000	DEFESA CIVIL	8.989,90	3.126.792,50	3.135.782,40
06.182.0185.0000.0000	PROTECAO E DEFESA CIVIL	8.989,90	3.126.792,50	3.135.782,40
06.182.0185.1137.0000	CONSTRUCAO DE UMA CIDADE RESILIENTE	8.989,90		8.989,90
06.182.0185.1137.0001	CONSTRUCAO DE UMA CIDADE RESILIENTE	8.989,90		8.989,90
06.182.0185.2073.0000	PREVENCAO DE DESASTRES EM AREAS VULNERAVEIS		14.500,00	14.500,00
06.182.0185.2073.0001	PREVENCAO DE DESASTRES EM AREAS VULNERAVEIS		14.500,00	14.500,00
06.182.0185.2074.0000	ATENDIMENTO A EMERGENCIAS EM CASOS DE DESASTRES		4.697,00	4.697,00
06.182.0185.2074.0001	ATENDIMENTO A EMERGENCIAS EM CASOS DE DESASTRES		4.697,00	4.697,00
06.182.0185.2075.0000	ASSISTENCIA A PESSOAS EM SITUACAO DE ABRIGAMENTO		2.862.735,50	2.862.735,50
06.182.0185.2075.0001	ASSISTENCIA A PESSOAS EM SITUACAO DE ABRIGAMENTO		2.862.735,50	2.862.735,50
06.182.0185.2076.0000	ASSISTENCIA A DESABRIGADOS OU DESALOJADOS POR MEIO DE LOCACAO SOCIAL		244.860,00	244.860,00
06.182.0185.2076.0001	ASSISTENCIA A DESABRIGADOS OU DESALOJADOS POR MEIO DE LOCACAO SOCIAL		244.860,00	244.860,00
TOTAL		10.821.422,09	18.603.513,04	29.424.935,13



PREFEITURA MUNICIPAL DE FORTALEZA

EXERCÍCIO DE 2019

ANEXO 8

ORÇAMENTO GERAL

17101 - SECRETARIA MUNICIPAL DA SEGURANCA CIDADADA

PROGRAMA DE TRABALHO

CÓDIGO	ESPECIFICAÇÃO	ORDINÁRIO	VINCULADO	TOTAL
06.000.0000.0000.0000	SEGURANCA PUBLICA	844.000,00	28.580.935,13	29.424.935,13
06.122.0000.0000.0000	ADMINISTRACAO GERAL		15.599.919,91	15.599.919,91
06.122.0001.0000.0000	GESTAO E MANUTENCAO		15.599.919,91	15.599.919,91
06.122.0001.1796.0000	AQUISICAO DE EQUIPAMENTOS, MOBILIARIOS E VEICULOS		123.199,37	123.199,37
06.122.0001.1796.0010	AQUISICAO DE EQUIPAMENTOS, MOBILIARIOS E VEICULOS		123.199,37	123.199,37
06.122.0001.2016.0000	MANUTENCAO E FUNCIONAMENTO ADM INISTRATIVO		1879.03147	1879.03147
06.122.0001.2016.0010	MANUTENCAO E FUNCIONAMENTO ADM INISTRATIVO		1879.03147	1879.03147
06.122.0001.2195.0000	REMUERACAO DE PESSOAL ATIVO DO MUNICIPIO E ENCARGOS SOCIAIS		13.597.689,07	13.597.689,07
06.122.0001.2195.0011	REMUERACAO DE PESSOAL ATIVO DO MUNICIPIO E ENCARGOS SOCIAIS		13.597.689,07	13.597.689,07
06.126.0000.0000.0000	TECNOLOGIA DA INFORMACAO		424.109,10	424.109,10
06.126.0001.0000.0000	GESTAO E MANUTENCAO		424.109,10	424.109,10
06.126.0001.1005.0000	AQUISICAO E IMPLANTACAO DE PRODUTOS E SERVICOS DE TI		424.109,10	424.109,10
06.126.0001.1005.0010	AQUISICAO E IMPLANTACAO DE PRODUTOS E SERVICOS DE TI		424.109,10	424.109,10
06.181.0000.0000.0000	POLICIAMENTO	844.000,00	9.421.123,72	10.265.123,72
06.181.0189.0000.0000	SEGURANCA CIDADADA EM FORTALEZA	844.000,00	9.421.123,72	10.265.123,72
06.181.0189.1489.0000	IMPLEMENTACAO DO PLANO MUNICIPAL DE PROTECAO URBANA	844.000,00	9.421.123,72	10.265.123,72
06.181.0189.1489.0002	IMPLEMENTACAO DO PLANO MUNICIPAL DE PROTECAO URBANA	844.000,00	9.421.123,72	10.265.123,72
06.182.0000.0000.0000	DEFESA CIVIL		3.135.782,40	3.135.782,40
06.182.0185.0000.0000	PROTECAO E DEFESA CIVIL		3.135.782,40	3.135.782,40
06.182.0185.1137.0000	CONSTRUCAO DE UMA CIDADE RESILIENTE		8.989,90	8.989,90
06.182.0185.1137.0001	CONSTRUCAO DE UMA CIDADE RESILIENTE		8.989,90	8.989,90
06.182.0185.2073.0000	PREVENCAO DE DESASTRES EM AREAS VULNERAVEIS		14.500,00	14.500,00
06.182.0185.2073.0001	PREVENCAO DE DESASTRES EM AREAS VULNERAVEIS		14.500,00	14.500,00
06.182.0185.2074.0000	ATENDIMENTO A EMERGENCIAS EM CASOS DE DESASTRES		4.697,00	4.697,00
06.182.0185.2074.0001	ATENDIMENTO A EMERGENCIAS EM CASOS DE DESASTRES		4.697,00	4.697,00
06.182.0185.2075.0000	ASSISTENCIA A PESSOAS EM SITUACAO DE ABRIGAMENTO		2.862.735,50	2.862.735,50
06.182.0185.2075.0001	ASSISTENCIA A PESSOAS EM SITUACAO DE ABRIGAMENTO		2.862.735,50	2.862.735,50
06.182.0185.2076.0000	ASSISTENCIA A DESABRIGADOS OU DESALOJADOS POR MEIO DE LOCACAO SOCIAL		244.860,00	244.860,00
06.182.0185.2076.0001	ASSISTENCIA A DESABRIGADOS OU DESALOJADOS POR MEIO DE LOCACAO SOCIAL		244.860,00	244.860,00
TOTAL		844.000,00	28.580.935,13	29.424.935,13



PREFEITURA MUNICIPAL DE FORTALEZA

17101 - SECRETARIA MUNICIPAL DA SEGURANCA CIDADA

EXERCÍCIO DE 2019

ANEXO 9

ORÇAMENTO GERAL

DEMONSTRATIVO DAS DESPESAS POR ÓRGÃO E FUNÇÃO

	SEGURANCA PUBLICA	ASSISTENCIA SOCIAL	PREVIDENCIA SOCIAL	SAUDE
SECRETARIA MUNICIPAL DA SEGURANCA CIDADA	29.424.935,13	-	-	-
TOTAL				29.424.935,13

PREFEITURA MUNICIPAL DE FORTALEZA

DEMONSTRATIVO DA RECEITA ORÇADA COM A ARRECADADA - ANEXO 10 DA LEI 4.320/64

17101 - SECRETARIA MUNICIPAL DA SEGURANCA CIDADADA

Exercício 2019

Código da Receita	Descrição da Receita	Previsão	Arrecadado	Diferença	
				Para Mais	Para Menos
1.0.0.0.0.0.00.00	RECEITAS CORRENTES	-	76.874,61	76.874,61	
1.3.0.0.0.0.00.00	RECEITA PATRIMONIAL	-	45.046,61	45.046,61	
1.3.2.0.0.0.00.00	VALORES MOBILIARIOS	-	45.046,61	45.046,61	
1.3.2.1.0.0.00.00	JUROS E CORRECOES MONETARIAS	-	45.046,61	45.046,61	
1.3.2.1.0.0.10.00	REMUNERACAO DE DEPOSITOS BANCARIOS	-	45.046,61	45.046,61	
1.3.2.1.0.0.11.00	REMUNERACAO DE DEPOSITOS BANCARIOS - PRINCIPAL	-	45.046,61	45.046,61	
1.3.2.1.0.0.11.01	REMUNERACAO DE DEPOSITOS BANCARIOS - PRINCIPAL - GERAL	-	45.046,61	45.046,61	
1.9.0.0.0.0.00.00	OUTRAS RECEITAS CORRENTES	-	31.828,00	31.828,00	
1.9.2.0.0.0.00.00	INDENIZACOES, RESTITUICOES E RESSARCIMENTOS	-	31.828,00	31.828,00	
1.9.2.2.0.0.00.00	RESTITUICOES	-	31.828,00	31.828,00	
1.9.2.2.9.9.00.00	OUTRAS RESTITUICOES	-	31.828,00	31.828,00	
1.9.2.2.9.9.10.00	OUTRAS RESTITUICOES	-	31.828,00	31.828,00	
1.9.2.2.9.9.11.00	OUTRAS RESTITUICOES - PRINCIPAL	-	31.828,00	31.828,00	
1.9.2.2.9.9.11.99	OUTRAS RESTITUICOES - PRINCIPAL - DEMAIS RESTITUICOES	-	31.828,00	31.828,00	
2.0.0.0.0.0.00.00	RECEITAS DE CAPITAL	-	2.999.997,80	2.999.997,80	
2.4.0.0.0.0.00.00	TRANSFERENCIAS DE CAPITAL	-	2.999.997,80	2.999.997,80	
2.4.2.0.0.0.00.00	TRANSFERENCIAS DOS ESTADOS E DO DISTRITO FEDERAL E DE SUAS ENTIDADES	-	2.999.997,80	2.999.997,80	
2.4.2.8.0.0.00.00	TRANSFERENCIAS DOS ESTADOS, DISTRITO FEDERAL, E DE SUAS ENTIDADES	-	2.999.997,80	2.999.997,80	
2.4.2.8.1.0.00.00	TRANSFERENCIAS DE CONVENIOS DOS ESTADOS E DO DISTRITO FEDERAL E DE SUAS ENTIDADES	-	2.999.997,80	2.999.997,80	
2.4.2.8.1.0.90.00	OUTRAS TRANSFERENCIAS DE CONVENIO DOS ESTADOS	-	2.999.997,80	2.999.997,80	
2.4.2.8.1.0.91.00	OUTRAS TRANSFERENCIAS DE CONVENIO DOS ESTADOS - PRINCIPAL	-	2.999.997,80	2.999.997,80	
Total:		-	3.076.872,41	3.076.872,41	-



PREFEITURA MUNICIPAL DE FORTALEZA

EXERCÍCIO DE 2019

ANEXO 11

ORÇAMENTO GERAL

17101 - SECRETARIA MUNICIPAL DA SEGURANCA CIDADADA

NATUREZA DA DESPESA

CÓDIGO	ESPECIFICAÇÃO	CRÉDITOS ORÇAMENTÁRIOS E SUPLEMENTARES	CRÉDITOS ESPECIAIS E EXTRAORDINÁRIOS	TOTAL	REALIZADA EMPENHADA NO ANO	DIFERENÇA SALDO A EMPENHAR
3.0.0.0.00	DESPESAS CORRENTES	22.055.667,00	2.022.000,00	24.077.667,00	23.442.384,58	635.282,42
3.10.0.00	PESSOAL E ENCARGOS SOCIAIS	13.644.000,00		13.644.000,00	13.597.689,07	46.310,93
3.3.0.0.00	OUTRAS DESPESAS CORRENTES	8.411.667,00	2.022.000,00	10.433.667,00	9.844.695,51	588.971,49
4.0.0.0.00	DESPESAS DE CAPITAL	10.094.874,00	450.000,00	10.544.874,00	5.982.550,55	4.562.323,45
4.4.0.0.00	INVESTIMENTOS	10.094.874,00	450.000,00	10.544.874,00	5.982.550,55	4.562.323,45
	TOTAL	32.150.541,00	2.472.000,00	34.622.541,00	29.424.935,13	5.197.605,87



BALANÇO ORÇAMENTÁRIO

17101 - SECRETARIA MUNICIPAL DA SEGURANCA CIDADA

EXERCÍCIO: 2019 PERÍODO (ATÉ MÊS): DEZEMBRO

RECEITAS ORÇAMENTÁRIAS	PREVISÃO INICIAL (a)	PREVISÃO ATUALIZADA (b)	RECEITAS REALIZADAS (c)	SALDO (d) = (c-b)
RECEITAS CORRENTES (I)	-	-	76.874,61	76.874,61
Impostos, Taxas e Contribuições de Melhoria	-	-	-	-
Receita de Contribuições	-	-	-	-
Receita Patrimonial	-	-	45.046,61	45.046,61
Receita Agropecuária	-	-	-	-
Receita Industrial	-	-	-	-
Receita de Serviços	-	-	-	-
Transferências Correntes	-	-	-	-
Outras Receitas Correntes	-	-	31.828,00	31.828,00
RECEITAS DE CAPITAL (II)	-	-	2.999.997,80	2.999.997,80
Operações de Crédito	-	-	-	-
Alienação de Bens	-	-	-	-
Amortização de Empréstimos	-	-	-	-
Transferências de Capital	-	-	2.999.997,80	2.999.997,80
Outras Receitas de Capital	-	-	-	-
SUBTOTAL DAS RECEITAS (III) = (I + II)	-	-	3.076.872,41	3.076.872,41
OPERAÇÕES DE CRÉDITO / REFINANCIAMENTO (IV)	-	-	-	-
Operações de Crédito Internas	-	-	-	-
Mobiliária	-	-	-	-
Contratual	-	-	-	-
Operações de Crédito Externas	-	-	-	-
Mobiliária	-	-	-	-
Contratual	-	-	-	-
SUBTOTAL COM REFINANCIAMENTO (V) = (III + IV)	-	-	3.076.872,41	3.076.872,41
REPASSES RECEBIDOS (VI)	18.979.017,00	30.214.017,00	20.546.512,45	(14.076.028,55)
DÉFICIT (VII)	-	-	5.835.162,37	5.835.162,37
TOTAL (VIII) = (V + VI + VII)	18.979.017,00	30.214.017,00	29.458.547,23	(5.163.993,77)
SALDOS DE EXERCÍCIOS ANTERIORES	-	4.408.524,00	4.408.524,00	-
Recursos Arrecadados em Exercícios Anteriores	-	-	-	-
Superávit Financeiro	-	4.408.524,00	4.408.524,00	-
Reabertura de Créditos Adicionais	-	-	-	-



BALANÇO ORÇAMENTÁRIO

17101 - SECRETARIA MUNICIPAL DA SEGURANCA CIDADA

EXERCÍCIO: 2019 PERÍODO (ATÉ MÊS): DEZEMBRO

DESPESAS ORÇAMENTÁRIAS	DOTAÇÃO INICIAL (e)	DOTAÇÃO ATUALIZADA (f)	DESPESAS EMPENHADAS (g)	DESPESAS LIQUIDADAS (h)	DESPESAS PAGAS (i)	SALDO DA DOTAÇÃO (j) = (f-g)
DESPESAS CORRENTES (IX)	17.876.017,00	24.077.667,00	23.442.384,58	22.856.728,37	22.249.505,07	635.282,42
Pessoal e Encargos Sociais	13.109.000,00	13.644.000,00	13.597.689,07	13.597.689,07	13.572.337,84	46.310,93
Juros e Encargos da Dívida	-	-	-	-	-	-
Outras Despesas Correntes	4.767.017,00	10.433.667,00	9.844.695,51	9.259.039,30	8.677.167,23	588.971,49
DESPESAS DE CAPITAL (X)	1.103.000,00	10.544.874,00	5.982.550,55	4.414.495,16	4.401.520,16	4.562.323,45
Investimentos	1.103.000,00	10.544.874,00	5.982.550,55	4.414.495,16	4.401.520,16	4.562.323,45
Inversões Financeiras	-	-	-	-	-	-
Amortização da Dívida	-	-	-	-	-	-
RESERVA DE CONTINGÊNCIA (XI)	-	-	-	-	-	-
SUBTOTAL DAS DESPESAS (XII) = (IX+X+XI)	18.979.017,00	34.622.541,00	29.424.935,13	27.271.223,53	26.651.025,23	5.197.605,87
AMORTIZAÇÃO DA DÍV. / REFINANCIAMENTO (XIII)	-	-	-	-	-	-
Amortização da Dívida Interna	-	-	-	-	-	-
Dívida Mobiliária	-	-	-	-	-	-
Outras Dívidas	-	-	-	-	-	-
Amortização da Dívida Externa	-	-	-	-	-	-
Dívida Mobiliária	-	-	-	-	-	-
Outras Dívidas	-	-	-	-	-	-
SUBTOTAL C/ REFINANCIAMENTO (XIV) = (XII+XIII)	18.979.017,00	34.622.541,00	29.424.935,13	27.271.223,53	26.651.025,23	5.197.605,87
REPASSES CONCEDIDOS (XV)	-	-	33.612,10	-	-	(33.612,10)
SUPERÁVIT (XVI)	-	-	-	-	-	-
TOTAL (XVII) = (XIV + XV + XVI)	18.979.017,00	34.622.541,00	29.458.547,23	27.271.223,53	26.651.025,23	5.163.993,77
Reserva do RPPS	-	-	-	-	-	-



BALANÇO ORÇAMENTÁRIO

17101 - SECRETARIA MUNICIPAL DA SEGURANCA CIDADA

EXERCÍCIO: 2019 PERÍODO (ATÉ MÊS): DEZEMBRO

RESTOS A PAGAR NÃO PROCESSADOS						
RESTOS A PAGAR NÃO PROCESSADOS	INSCRITOS		LIQUIDADOS (c)	PAGOS (d)	CANCELADOS (e)	SALDO (f) = (a + b - d - e)
	EM EXERCÍCIOS ANTERIORES (a)	EM 31 DEZ. EXER. ANTERIOR (b)				
DESPESAS CORRENTES	475.000,00	331.746,43	331.746,43	331.746,43	-	475.000,00
Pessoal e Encargos Sociais	475.000,00	4.161,56	4.161,56	4.161,56	-	475.000,00
Juros e Encargos da Dívida	-	-	-	-	-	-
Outras Despesas Correntes	-	327.584,87	327.584,87	327.584,87	-	-
DESPESAS DE CAPITAL	-	579.800,00	579.800,00	579.800,00	-	-
Investimentos	-	579.800,00	579.800,00	579.800,00	-	-
Inversões Financeiras	-	-	-	-	-	-
Amortização da Dívida	-	-	-	-	-	-
TOTAL	475.000,00	911.546,43	911.546,43	911.546,43	-	475.000,00

RESTOS A PAGAR PROCESSADOS E NÃO PROCESSADOS LIQUIDADOS					
RESTOS A PAGAR PROCESSADOS	INSCRITOS		PAGOS (c)	CANCELADOS (d)	SALDO (e) = (a + b - c - d)
	EM EXERCÍCIOS ANTERIORES (a)	EM 31 DEZ. EXER. ANTERIOR (b)			
DESPESAS CORRENTES	297.685,93	259.553,84	259.553,84	-	297.685,93
Pessoal e Encargos Sociais	297.305,93	22.039,41	22.039,41	-	297.305,93
Juros e Encargos da Dívida	-	-	-	-	-
Outras Despesas Correntes	380,00	237.514,43	237.514,43	-	380,00
DESPESAS DE CAPITAL	-	12.668,38	12.668,38	-	-
Investimentos	-	12.668,38	12.668,38	-	-
Inversões Financeiras	-	-	-	-	-
Amortização da Dívida	-	-	-	-	-
TOTAL	297.685,93	272.222,22	272.222,22	-	297.685,93



BALANÇO FINANCEIRO

17101 - SECRETARIA MUNICIPAL DA SEGURANCA CIDADA

EXERCÍCIO: 2019 SITUAÇÃO: EMPENHADO PERÍODO (ATÉ MÊS): DEZEMBRO

INGRESSOS	Exercício Atual	Exercício Anterior
Receita Orçamentária (I)	3.076.872,41	3.070.377,42
Ordinária	76.874,61	25.885,75
Vinculada	2.999.997,80	3.044.491,67
Recursos Vinculados à Educação	-	-
Recursos Vinculados à Saúde	-	-
Recursos Vinculados à Previdência Social - RPPS	-	-
Recursos Vinculados à Previdência Social - RGPS	-	-
Recursos Vinculados à Seguridade Social	-	-
Outras Destinações de Recursos	2.999.997,80	3.044.491,67
Transferências Financeiras Recebidas (II)	21.730.281,10	17.743.846,91
Transferências Recebidas para a Execução Orçamentária	20.546.512,45	17.473.921,61
Transferências Recebidas Independentes de Execução Orçamentária	1.183.768,65	269.925,30
Transferências Recebidas para Aportes de recursos para o RPPS	-	-
Transferências Recebidas para Aportes de recursos para o RGPS	-	-
Recebimentos Extraorçamentários (III)	2.783.693,39	1.187.978,45
Inscrição de Restos a Pagar Não Processados	2.153.711,60	911.546,43
Inscrição de Restos a Pagar Processados	620.198,30	272.222,22
Depósitos Restituíveis e Valores Vinculados	9.783,49	4.209,80
Outros Recebimentos Extra Orçamentários	-	-
Saldo do Ex. Anterior (IV)	4.417.995,40	909.338,85
Caixa e Equivalentes de Caixa	4.417.995,40	909.338,85
Depósitos Restituíveis e Valores Vinculados	-	-
TOTAL (V) = (I+II+III+IV)	32.008.842,30	22.911.541,63



BALANÇO FINANCEIRO

17101 - SECRETARIA MUNICIPAL DA SEGURANCA CIDADA

EXERCÍCIO: 2019 SITUAÇÃO: EMPENHADO PERÍODO (ATÉ MÊS): DEZEMBRO

DISPÊNDIOS	Exercício Atual	Exercício Anterior
Despesa Orçamentária (VI)	29.424.935,13	18.207.665,46
Ordinária	24.119.466,35	17.264.953,06
Vinculada	5.305.468,78	942.712,40
Recursos Destinados à Educação	-	-
Recursos Destinados à Saúde	-	-
Recursos Destinados à Previdência Social – RPPS	-	-
Recursos Destinados à Previdência Social – RGPS	-	-
Recursos Destinados à Seguridade Social	-	-
Outras Destinações de Recursos	5.305.468,78	942.712,40
Transferências Financeiras Concedidas (VII)	33.612,10	21.171,18
Transferências Concedidas para a Execução Orçamentária	33.612,10	21.171,18
Transferências Concedidas Independentes de Execução Orçamentária	-	-
Transferências Concedidas para Aportes de recursos para o RPPS	-	-
Transferências Concedidas para Aportes de recursos para o RGPS	-	-
Pagamentos Extra Orçamentários (VIII)	1.193.399,47	264.709,59
Pagamentos de Restos a Pagar Não Processados	911.546,43	185.022,58
Pagamentos de Restos a Pagar Processados	272.222,22	75.477,21
Depósitos Restituíveis e Valores Vinculados	9.630,82	4.209,80
Outros Pagamentos Extra Orçamentários	-	-
Saldo para o Ex. Seguinte (IX)	1.356.895,60	4.417.995,40
Caixa e Equivalentes de Caixa	1.356.895,60	4.417.995,40
Depósitos Restituíveis e Valores Vinculados	-	-
TOTAL (X) = (VI+VII+VIII+IX)	32.008.842,30	22.911.541,63



BALANÇO PATRIMONIAL

17101 - SECRETARIA MUNICIPAL DA SEGURANCA CIDADA

EXERCÍCIO: 2019	PERÍODO(MÊS): DEZEMBRO	
ATIVO	Exercício Atual	Exercício Anterior
ATIVO CIRCULANTE	2.692.423,26	4.473.493,43
Caixa e Equivalentes de Caixa	1.356.895,60	4.417.995,40
Estoques	1.335.016,77	55.169,74
Ativo Não Circulante Mantido para a Venda	-	-
VPD Pagas Antecipadamente	510,89	328,29
ATIVO NÃO-CIRCULANTE	4.586.474,20	1.678.675,71
Imobilizado	4.586.474,20	1.678.675,71
Intangível	-	-
TOTAL DO ATIVO	7.278.897,46	6.152.169,14
PASSIVO E PATRIMÔNIO LÍQUIDO	Exercício Atual	Exercício Anterior
PASSIVO CIRCULANTE	2.375.342,25	1.507.545,39
Obrigações Trabalhistas, Previdenciárias e Assistenciais a Pagar a Curto Prazo	1.451.389,08	680.140,45
Empréstimos e Financiamentos a Curto Prazo	-	-
Fornecedores e Contas a Pagar a Curto Prazo	626.114,57	529.719,01
Demais Obrigações a Curto Prazo	297.838,60	297.685,93
PASSIVO NÃO-CIRCULANTE	-	-
TOTAL DO PASSIVO	2.375.342,25	1.507.545,39
PATRIMÔNIO LÍQUIDO	Exercício Atual	Exercício Anterior
Resultados Acumulados	4.903.555,21	4.644.623,75
Resultado do Exercício	420.544,72	2.614.963,53
Resultado de Exercícios Anteriores	4.970.397,37	2.355.433,84
Ajustes de Exercícios Anteriores	(487.386,88)	(325.773,62)
TOTAL DO PATRIMÔNIO LÍQUIDO	4.903.555,21	4.644.623,75
TOTAL DO PASSIVO E PATRIMÔNIO LÍQUIDO	7.278.897,46	6.152.169,14

QUADRO DOS ATIVOS E PASSIVOS FINANCEIROS E PERMANENTES (LEI 4.320/64)

EXERCÍCIO: 2019	PERÍODO(MÊS): DEZEMBRO	
ATIVO (I)	Exercício Atual	Exercício Anterior
ATIVO FINANCEIRO	1.356.895,60	4.417.995,40
ATIVO PERMANENTE	5.922.001,86	1.734.173,74
TOTAL DO ATIVO	7.278.897,46	6.152.169,14
PASSIVO (II)	Exercício Atual	Exercício Anterior
PASSIVO FINANCEIRO	3.546.748,50	1.956.454,58
PASSIVO PERMANENTE	1.426.037,85	656.481,04
TOTAL DO PASSIVO	4.972.786,35	2.612.935,62
SALDO PATRIMONIAL	2.306.111,11	3.539.233,52

QUADRO DAS CONTAS DE COMPENSAÇÃO (LEI 4.320/64)

EXERCÍCIO: 2019	PERÍODO(MÊS): DEZEMBRO	
ATOS POTENCIAIS ATIVOS	Exercício Atual	Exercício Anterior
Garantias e Contragarantias Recebidas a Executar	-	-
Direitos Conveniados e Outros Instrumentos Congêneres	8.668.689,64	8.652.279,80
Direitos Contratuais	-	-
Outros Atos Potenciais Ativos	-	-
TOTAL DOS ATOS POTENCIAIS ATIVOS	8.668.689,64	8.652.279,80
ATOS POTENCIAIS PASSIVOS	Exercício Atual	Exercício Anterior
Garantias e Contragarantias Concedidas	-	-
Obrigações Conveniadas e Outros Instrumentos Congêneres	4.742.571,00	4.742.571,00
Obrigações Contratuais	33.289.916,09	8.105.874,86
Outros Atos Potenciais Passivos	-	-
TOTAL DOS ATOS POTENCIAIS PASSIVOS	38.032.487,09	12.848.445,86

QUADRO DO SUPERÁVIT / DÉFICIT FINANCEIRO (LEI 4.320/64)

EXERCÍCIO: 2019	PERÍODO(MÊS): DEZEMBRO	
DESTINAÇÃO DE RECURSOS	Exercício Atual	Exercício Anterior
0 Recursos Ordinários	(3.189.561,60)	(1.946.982,78)
90 Outras Destinações Vinculadas de Recursos	999.708,70	4.408.523,60
Total	(2.189.852,90)	2.461.540,82

DEMONSTRAÇÃO DAS VARIAÇÕES PATRIMONIAIS

17101 - SECRETARIA MUNICIPAL DA SEGURANCA CIDADA

EXERCÍCIO: 2019	PERÍODO(ATÉ MÊS): DEZEMBRO	
VARIAÇÕES PATRIMONIAIS AUMENTATIVAS	EXERCÍCIO ATUAL	EXERCÍCIO ANTERIOR
IMPOSTOS, TAXAS E CONTRIBUIÇÕES DE MELHORIA	-	-
CONTRIBUIÇÕES	-	-
EXPLORAÇÃO E VENDA DE BENS, SERVIÇOS E DIREITOS	-	-
VARIAÇÕES PATRIMONIAIS AUMENTATIVAS FINANCEIRAS	45.046,61	68.579,62
TRANSFERÊNCIAS E DELEGAÇÕES RECEBIDAS	24.963.440,59	21.907.347,32
VALORIZAÇÃO E GANHOS COM ATIVOS E DESINCORPORAÇÃO DE PASSIVOS	1.158.620,99	-
OUTRAS VARIAÇÕES PATRIMONIAIS AUMENTATIVAS	31.828,00	1.800,00
Total das Variações Patrimoniais Aumentativas (I)	26.198.936,19	21.977.726,94
VARIAÇÕES PATRIMONIAIS DIMINUTIVAS	EXERCÍCIO ATUAL	EXERCÍCIO ANTERIOR
PESSOAL E ENCARGOS	14.777.327,12	13.539.494,36
BENEFÍCIOS PREVIDENCIÁRIOS E ASSISTENCIAIS	3.878,01	5.195,07
USO DE BENS, SERVIÇOS E CONSUMO DE CAPITAL FIXO	7.929.750,59	2.641.869,27
VARIAÇÕES PATRIMONIAIS DIMINUTIVAS FINANCEIRAS	-	-
TRANSFERÊNCIAS E DELEGAÇÕES CONCEDIDAS	3.067.339,25	2.539.756,86
DEVALORIZAÇÃO E PERDA DE ATIVOS E DESINCORPORAÇÃO DE PASSIVOS	-	533.512,25
TRIBUTÁRIAS	-	-
CUSTO DAS MERCADORIAS E DOS PRODUTOS VENDIDOS, E DOS SERVIÇOS PRESTADOS	-	-
OUTRAS VARIAÇÕES PATRIMONIAIS DIMINUTIVAS	96,50	102.935,60
Total das Variações Patrimoniais Diminutivas (II)	25.778.391,47	19.362.763,41
RESULTADO PATRIMONIAL DO PERÍODO (I - II)	420.544,72	2.614.963,53



PREFEITURA MUNICIPAL DE FORTALEZA

Exercício de 2019

17101 - SECRETARIA MUNICIPAL DA SEGURANCA CIDADA

DEMONSTRATIVO DA DÍVIDA FLUTUANTE - ANEXO 17 da Lei 4.320/64

DESCRIÇÃO	SALDO ANTERIOR	MOVIMENTAÇÃO NO EXERCÍCIO			SALDO PARA O EXERCÍCIO SEGUINTE
		INSCRIÇÃO / REC. EXTRA-ORÇ.	BAIXA / DESP. EXTRA-ORÇ.	PRESCRIÇÃO / CANCELAMENTO	
RESTOS A PAGAR	1.956.454,58	2.773.909,90	1.183.768,65	-	3.546.595,83
DEPÓSITOS E VALORES RESTITUÍVEIS	-	-	-	-	-
CONSIGNAÇÕES	-	9.783,49	9.630,82	-	152,67
INSS	-	3.546,53	3.546,53	-	-
ISS	-	5.510,55	5.357,88	-	152,67
IRRF	-	726,41	726,41	-	-
IPM	-	-	-	-	-
OUTRAS CONSIGNAÇÕES	-	-	-	-	-
TOTAL	1.956.454,58	2.783.693,39	1.193.399,47	-	3.546.748,50

DEMONSTRAÇÃO DO FLUXO DE CAIXA

17101 - SECRETARIA MUNICIPAL DA SEGURANCA CIDADA

EXERCÍCIO: 2019

PERÍODO(ATÉ MÊS): DEZEMBRO

FLUXOS DE CAIXA DAS ATIVIDADES DAS OPERAÇÕES	Exercício Atual	Exercício Anterior
INGRESSOS	21.816.939,20	17.818.436,33
RECEITAS DERIVADAS E ORIGINÁRIAS	76.874,61	70.379,62
Remuneração das Disponibilidades	45.046,61	68.579,62
Outras Receitas Derivadas e Originárias	31.828,00	1.800,00
TRANSFERÊNCIAS CORRENTES RECEBIDAS	-	-
RECEBIMENTOS EXTRA ORÇAMENTÁRIOS	21.740.064,59	17.748.056,71
Depósitos Terceiros Passivos - Recebidos	-	-
Recebimentos de Consignações	9.783,49	4.209,80
Transferências Financeiras Recebidas	21.730.281,10	17.743.846,91
Outros recebimentos Extra orçamentários	-	-
DESEMBOLSOS	22.884.048,26	15.506.841,45
PESSOAL E OUTRAS DESP. CORRENTES	20.548.648,99	13.416.445,09
Segurança Pública	20.548.648,99	13.416.445,09
JUROS E ENCARGOS DA DÍVIDA	-	-
Juros e Correção Monetária da Dívida Interna	-	-
Juros e Correção Monetária da Dívida Externa	-	-
Outros Encargos da Dívida	-	-
TRANSFERÊNCIAS CONCEDIDAS	2.292.156,35	2.065.015,38
Intergovernamentais	-	-
a União	-	-
a Estados e ao Distrito Federal	-	-
a Municípios	-	-
Intragovernamentais	2.292.156,35	2.065.015,38
Outras Transferências Concedidas	-	-
PAGAMENTOS EXTRA ORÇAMENTÁRIOS	43.242,92	25.380,98
Depósitos Terceiros Passivos - Devolução	-	-
Pagamentos de Consignações	9.630,82	4.209,80
Pagamentos de Restos a Pagar	-	-
Transferências Financeiras Concedidas	33.612,10	21.171,18
Outros Pagamentos Extra Orçamentários	-	-
FLUXO DE CAIXA LÍQUIDO DAS ATIVIDADES DAS OPERAÇÕES	(1.067.109,06)	2.311.594,88



DEMONSTRAÇÃO DO FLUXO DE CAIXA

17101 - SECRETARIA MUNICIPAL DA SEGURANCA CIDADA

EXERCÍCIO: 2019

PERÍODO(ATÉ MÊS): DEZEMBRO

FLUXOS DE CAIXA DAS ATIVIDADES DE INVESTIMENTO	Exercício Atual	Exercício Anterior
INGRESSOS	-	-
Alienações de Bens	-	-
Amortização de Empréstimos e Financiamentos Concedidos	-	-
Outras Receitas de Capital	-	-
Outros Ingressos de Investimentos	-	-
DESEMBOLSOS	4.993.988,54	1.802.936,13
Aquisição de Ativo não Circulante	4.816.406,84	868.223,73
Concessão de Empréstimos e Financiamentos	-	-
Outros Desembolsos de Investimentos	177.581,70	934.712,40
FLUXO DE CAIXA LÍQUIDO DAS ATIVIDADES DE INVESTIMENTO	(4.993.988,54)	(1.802.936,13)
FLUXOS DE CAIXA DAS ATIVIDADES DE FINANCIAMENTO	Exercício Atual	Exercício Anterior
INGRESSOS	2.999.997,80	2.999.997,80
Operações de Crédito	-	-
Integralização do Capital Social de Empresas Dependentes	-	-
Transferências de Capital	2.999.997,80	2.999.997,80
DESEMBOLSOS	-	-
Amortização/Refinanciamento da Dívida	-	-
Outros desembolsos de financiamento	-	-
FLUXO DE CAIXA LÍQUIDO DAS ATIVIDADES DE FINANCIAMENTO	2.999.997,80	2.999.997,80
GERAÇÃO LÍQUIDA DE CAIXA E EQUIVALENTE DE CAIXA	(3.061.099,80)	3.508.656,55
CAIXA E EQUIVALENTE DE CAIXA INICIAL	4.417.995,40	909.338,85
CAIXA E EQUIVALENTE DE CAIXA FINAL	1.356.895,60	4.417.995,40



Prefeitura de **Fortaleza**

GUARDA MUNICIPAL DE FORTALEZA
UNIDADE ORÇAMENTÁRIA: 17 102

DEMONSTRATIVO DA RECEITA E DESPESA SEGUNDO AS CATERGORIAS ECONOMICAS - ANEXO 01 DA LEI 4.320/64
17102 - GUARDA MUNICIPAL DE FORTALEZA

EXERCÍCIO: 2019 PERÍODO(ATÉ MÊS): DEZEMBRO

RECEITAS		DESPESAS	
RECEITAS CORRENTES	1.800,00	DESPESAS CORRENTES	139.377.933,54
Receita Tributária	-	Pessoal e Encargos Sociais	131.576.413,03
Receita de Contribuições	-	Juros e Encargos da Dívida	-
Receita Patrimonial	-	Outras Despesas Correntes	7.801.520,51
Receita Agropecuária	-		
Receita Industrial	-		
Receita de Serviços	-		
Transferências Correntes	-		
Outras Receitas Correntes	1.800,00		
Dedução para Formação do FUNDEB	-		
SUPERÁVIT CORRENTE	-	DÉFICIT CORRENTE	139.376.133,54
RECEITAS DE CAPITAL	-	DESPESAS DE CAPITAL	199.401,86
Operações de Crédito	-	Investimento	199.401,86
Alienação de Bens	-	Inversões Financeira	-
Amortizações de Empréstimos	-	Amortização da Dívida	-
Transferências de Capital	-		
Outras Receitas de Capital	-		
REPASSE RECEBIDO	138.879.157,98	REPASSE CONCEDIDO	1.800,00
TOTAL DA RECEITA	138.880.957,98	TOTAL DA DESPESA	139.579.135,40
DÉFICIT	698.177,42	SUPERÁVIT	-
TOTAL	139.579.135,40	TOTAL	139.579.135,40

RESUMO

RECEITAS		DESPESAS	
RECEITAS CORRENTES	1.800,00	DESPESAS CORRENTES	139.377.933,54
RECEITAS DE CAPITAL	-	DESPESAS DE CAPITAL	199.401,86
REPASSE RECEBIDO	138.879.157,98	REPASSE CONCEDIDO	1.800,00
DÉFICIT	698.177,42	SUPERÁVIT	-
TOTAL	139.579.135,40	TOTAL	139.579.135,40



PREFEITURA MUNICIPAL DE FORTALEZA

EXERCÍCIO DE 2019

ANEXO 2

ORÇAMENTO GERAL

17102 - GUARDA MUNICIPAL DE FORTALEZA

CÓDIGO	ESPECIFICAÇÃO	NATUREZA DA DESPESA		
		ELEMENTO	MODALIDADE	CATEGORIA / GRUPO
3.0.0.0.00	DESPESAS CORRENTES			139.377.933,54
3.10.0.00	PESSOAL E ENCARGOS SOCIAIS			131576.413,03
3.19.0.00	APLICACOES DIRETAS		106.404.771,05	
3.19.0.05	OUTROS BENEFICIOS PREVIDENCIARIOS DO SERVIDOR OU DO MILITAR	76.958,56		
3.19.0.11	VENCIMENTOS E VANTAGENS FIXAS - PESSOAL CIVIL	106.094.404,44		
3.19.0.13	CONTRIBUICOES PATRONAIS	21090,65		
3.19.0.92	DESPESAS DE EXERCICIOS ANTERIORES	144.764,58		
3.19.0.94	INDENIZACOES RESTITUICOES TRABALHISTAS	67.552,82		
3.19.100	APLICACOES DIRETAS DECORRENTES DE OPERACOES INTRA-ORCAMENTARIAS		25.171641,98	
3.19.113	CONTRIBUICOES PATRONAIS	25.171641,98		
3.3.0.0.00	OUTRAS DESPESAS CORRENTES			7.801520,51
3.3.9.0.00	APLICACOES DIRETAS		7.801520,51	
3.3.9.0.14	DIARIAS - CIVIL	6.840,00		
3.3.9.0.30	MATERIAL DE CONSUMO	600.519,33		
3.3.9.0.31	PREMIACOES CULTURAIS, ARTISTICAS, CIENTIFICAS, DESPORTIVAS E OUTRAS	3.078,00		
3.3.9.0.36	OUTROS SERVICOS DE TERCEIROS - PESSOA FISICA	64.398,40		
3.3.9.0.39	OUTROS SERVICOS DE TERCEIROS - PESSOA JURIDICA	2.373.992,70		
3.3.9.0.40	SERVICOS DE TECNOLOGIA DA INFORMACAO E COMUNICACAO - PESSOA JURIDICA	106.700,34		
3.3.9.0.46	AUXILIO-ALIMENTACAO	4.633.687,78		
3.3.9.0.92	DESPESAS DE EXERCICIOS ANTERIORES	12.290,00		
3.3.9.0.93	INDENIZACOES E RESTITUICOES	13,96		
4.0.0.0.00	DESPESAS DE CAPITAL			199.401,86
4.4.0.0.00	INVESTIMENTOS			199.401,86
4.4.9.0.00	APLICACOES DIRETAS		199.401,86	
4.4.9.0.52	EQUIPAMENTOS E MATERIAL PERMANENTE	199.401,86		
TOTAL				139.577.335,40



PREFEITURA MUNICIPAL DE FORTALEZA

EXERCÍCIO DE 2019

ANEXO 6

ORÇAMENTO GERAL

17102 - GUARDA MUNICIPAL DE FORTALEZA

PROGRAMA DE TRABALHO

CÓDIGO	ESPECIFICAÇÃO	PROJETO	ATIVIDADE	TOTAL
04.000.0000.0000.0000	ADMINISTRACAO	3.153,70		3.153,70
04.126.0000.0000.0000	TECNOLOGIA DA INFORMACAO	3.153,70		3.153,70
04.126.0001.0000.0000	GESTAO E MANUTENCAO	3.153,70		3.153,70
04.126.0001.1005.0000	AQUISICAO E IMPLANTACAO DE PRODUTOS E SERVICOS DE TI	3.153,70		3.153,70
04.126.0001.1005.0037	AQUISICAO E IMPLANTACAO DE PRODUTOS E SERVICOS DE TI	3.153,70		3.153,70
06.000.0000.0000.0000	SEGURANCA PUBLICA	670.176,56	138.904.005,14	139.574.181,70
06.122.0000.0000.0000	ADMINISTRACAO GERAL	5.670,00	138.904.005,14	138.909.675,14
06.122.0001.0000.0000	GESTAO E MANUTENCAO	5.670,00	138.904.005,14	138.909.675,14
06.122.0001.1796.0000	AQUISICAO DE EQUIPAMENTOS, MOBILIARIOS E VEICULOS	5.670,00		5.670,00
06.122.0001.1796.0042	AQUISICAO DE EQUIPAMENTOS, MOBILIARIOS E VEICULOS	5.670,00		5.670,00
06.122.0001.2016.0000	MANUTENCAO E FUNCIONAMENTO ADMINISTRATIVO		7.327.592,11	7.327.592,11
06.122.0001.2016.0011	MANUTENCAO E FUNCIONAMENTO ADMINISTRATIVO		7.327.592,11	7.327.592,11
06.122.0001.2195.0000	REMUERACAO DE PESSOAL ATIVO DO MUNICIPIO E ENCARGOS SOCIAIS		131576.413,03	131576.413,03
06.122.0001.2195.0012	REMUERACAO DE PESSOAL ATIVO DO MUNICIPIO E ENCARGOS SOCIAIS		131576.413,03	131576.413,03
06.422.0000.0000.0000	DIREITOS INDIVIDUAIS, COLETIVOS E DIFUSOS	664.506,56		664.506,56
06.422.0189.0000.0000	SEGURANCA CIDADADA EM FORTALEZA	664.506,56		664.506,56
06.422.0189.1809.0000	REAPARELHAMENTO DA GUARDA MUNICIPAL	664.506,56		664.506,56
06.422.0189.1809.0001	REAPARELHAMENTO DA GUARDA MUNICIPAL	664.506,56		664.506,56
	TOTAL	673.330,26	138.904.005,14	139.577.335,40



PREFEITURA MUNICIPAL DE FORTALEZA

EXERCÍCIO DE 2019

ANEXO 7

ORÇAMENTO GERAL

17102 - GUARDA MUNICIPAL DE FORTALEZA

PROGRAMA DE TRABALHO

CÓDIGO	ESPECIFICAÇÃO	PROJETO	ATIVIDADE	TOTAL
04.000.0000.0000.0000	ADM INISTRACAO	3.153,70		3.153,70
04.126.0000.0000.0000	TECNOLOGIA DA INFORMACAO	3.153,70		3.153,70
04.126.0001.0000.0000	GESTAO E MANUTENCAO	3.153,70		3.153,70
04.126.0001.1005.0000	AQUISICAO E IMPLANTACAO DE PRODUTOS E SERVICOS DE TI	3.153,70		3.153,70
04.126.0001.1005.0037	AQUISICAO E IMPLANTACAO DE PRODUTOS E SERVICOS DE TI	3.153,70		3.153,70
06.000.0000.0000.0000	SEGURANCA PUBLICA	670.176,56	138.904.005,14	139.574.181,70
06.122.0000.0000.0000	ADM INISTRACAO GERAL	5.670,00	138.904.005,14	138.909.675,14
06.122.0001.0000.0000	GESTAO E MANUTENCAO	5.670,00	138.904.005,14	138.909.675,14
06.122.0001.1796.0000	AQUISICAO DE EQUIPAMENTOS, MOBILIARIOS E VEICULOS	5.670,00		5.670,00
06.122.0001.1796.0042	AQUISICAO DE EQUIPAMENTOS, MOBILIARIOS E VEICULOS	5.670,00		5.670,00
06.122.0001.2016.0000	MANUTENCAO E FUNCIONAMENTO ADM INISTRATIVO		7.327.592,11	7.327.592,11
06.122.0001.2016.0011	MANUTENCAO E FUNCIONAMENTO ADM INISTRATIVO		7.327.592,11	7.327.592,11
06.122.0001.2195.0000	REM UNERACAO DE PESSOAL ATIVO DO MUNICIPIO E ENCARGOS SOCIAIS		131576.413,03	131576.413,03
06.122.0001.2195.0012	REM UNERACAO DE PESSOAL ATIVO DO MUNICIPIO E ENCARGOS SOCIAIS		131576.413,03	131576.413,03
06.422.0000.0000.0000	DIREITOS INDIVIDUAIS, COLETIVOS E DIFUSOS	664.506,56		664.506,56
06.422.0189.0000.0000	SEGURANCA CIDADADA EM FORTALEZA	664.506,56		664.506,56
06.422.0189.1809.0000	REAPARELHAMENTO DA GUARDA MUNICIPAL	664.506,56		664.506,56
06.422.0189.1809.0001	REAPARELHAMENTO DA GUARDA MUNICIPAL	664.506,56		664.506,56
TOTAL		673.330,26	138.904.005,14	139.577.335,40



PREFEITURA MUNICIPAL DE FORTALEZA

EXERCÍCIO DE 2019

ANEXO 8

ORÇAMENTO GERAL

17102 - GUARDA MUNICIPAL DE FORTALEZA

PROGRAMA DE TRABALHO

CÓDIGO	ESPECIFICAÇÃO	ORDINÁRIO	VINCULADO	TOTAL
04.000.0000.0000.0000	ADMINISTRACAO		3.153,70	3.153,70
04.126.0000.0000.0000	TECNOLOGIA DA INFORMACAO		3.153,70	3.153,70
04.126.0001.0000.0000	GESTAO E MANUTENCAO		3.153,70	3.153,70
04.126.0001.1005.0000	AQUISICAO E IMPLANTACAO DE PRODUTOS E SERVICOS DE TI		3.153,70	3.153,70
04.126.0001.1005.0037	AQUISICAO E IMPLANTACAO DE PRODUTOS E SERVICOS DE TI		3.153,70	3.153,70
06.000.0000.0000.0000	SEGURANCA PUBLICA		139.574.181,70	139.574.181,70
06.122.0000.0000.0000	ADMINISTRACAO GERAL		138.909.675,14	138.909.675,14
06.122.0001.0000.0000	GESTAO E MANUTENCAO		138.909.675,14	138.909.675,14
06.122.0001.1796.0000	AQUISICAO DE EQUIPAMENTOS, MOBILIARIOS E VEICULOS		5.670,00	5.670,00
06.122.0001.1796.0042	AQUISICAO DE EQUIPAMENTOS, MOBILIARIOS E VEICULOS		5.670,00	5.670,00
06.122.0001.2016.0000	MANUTENCAO E FUNCIONAMENTO ADMINISTRATIVO		7.327.592,11	7.327.592,11
06.122.0001.2016.0011	MANUTENCAO E FUNCIONAMENTO ADMINISTRATIVO		7.327.592,11	7.327.592,11
06.122.0001.2195.0000	REMUNERACAO DE PESSOAL ATIVO DO MUNICIPIO E ENCARGOS SOCIAIS		131.576.413,03	131.576.413,03
06.122.0001.2195.0012	REMUNERACAO DE PESSOAL ATIVO DO MUNICIPIO E ENCARGOS SOCIAIS		131.576.413,03	131.576.413,03
06.422.0000.0000.0000	DIREITOS INDIVIDUAIS, COLETIVOS E DIFUSOS		664.506,56	664.506,56
06.422.0189.0000.0000	SEGURANCA CIDADADA EM FORTALEZA		664.506,56	664.506,56
06.422.0189.1809.0000	REAPARELHAMENTO DA GUARDA MUNICIPAL		664.506,56	664.506,56
06.422.0189.1809.0001	REAPARELHAMENTO DA GUARDA MUNICIPAL		664.506,56	664.506,56
	TOTAL		139.577.335,40	139.577.335,40



PREFEITURA MUNICIPAL DE FORTALEZA

17102 - GUARDA MUNICIPAL DE FORTALEZA

EXERCÍCIO DE 2019

ANEXO 9

ORÇAMENTO GERAL

DEMONSTRATIVO DAS DESPESAS POR ÓRGÃO E FUNÇÃO

	LEGISLATIVA	JUDICIARIA	ESSENCIAL A JUSTICA	ADMINISTRACAO
GUARDA MUNICIPAL DE FORTALEZA	-	-	-	3.153,70
	SEGURANCA PUBLICA	ASSISTENCIA SOCIAL	PREVIDENCIA SOCIAL	SAUDE
GUARDA MUNICIPAL DE FORTALEZA	139.574.181,70	-	-	-
TOTAL				139.577.335,40



PREFEITURA MUNICIPAL DE FORTALEZA

DEMONSTRATIVO DA RECEITA ORÇADA COM A ARRECADADA - ANEXO 10 DA LEI 4.320/64

17102 - GUARDA MUNICIPAL DE FORTALEZA

Exercício 2019

Código da Receita	Descrição da Receita	Previsão	Arrecadado	Diferença	
				Para Mais	Para Menos
1.0.0.0.0.00.00	RECEITAS CORRENTES	-	1.800,00	1.800,00	
1.9.0.0.0.00.00	OUTRAS RECEITAS CORRENTES	-	1.800,00	1.800,00	
1.9.2.0.0.00.00	INDENIZACOES, RESTITUICOES E RESSARCIMENTOS	-	1.800,00	1.800,00	
1.9.2.2.0.00.00	RESTITUICOES	-	1.800,00	1.800,00	
1.9.2.2.9.9.00.00	OUTRAS RESTITUICOES	-	1.800,00	1.800,00	
1.9.2.2.9.9.10.00	OUTRAS RESTITUICOES	-	1.800,00	1.800,00	
1.9.2.2.9.9.11.00	OUTRAS RESTITUICOES - PRINCIPAL	-	1.800,00	1.800,00	
1.9.2.2.9.9.11.99	OUTRAS RESTITUICOES - PRINCIPAL - DEMAIS RESTITUICOES	-	1.800,00	1.800,00	
Total:		-	1.800,00	1.800,00	-



PREFEITURA MUNICIPAL DE FORTALEZA

EXERCÍCIO DE 2019

ANEXO 11

ORÇAMENTO GERAL

17102 - GUARDA MUNICIPAL DE FORTALEZA

NATUREZA DA DESPESA

CÓDIGO	ESPECIFICAÇÃO	CRÉDITOS ORÇAMENTÁRIOS E SUPLEMENTARES	CRÉDITOS ESPECIAIS E EXTRAORDINÁRIOS	TOTAL	REALIZADA EMPENHADA NO ANO	DIFERENÇA SALDO A EMPENHAR
3.0.0.0.00	DESPESAS CORRENTES	139.854.999,00	11.000,00	139.865.999,00	139.377.933,54	488.065,46
3.10.0.00	PESSOAL E ENCARGOS SOCIAIS	131.651.463,00		131.651.463,00	131.576.413,03	75.049,97
3.3.0.0.00	OUTRAS DESPESAS CORRENTES	8.203.536,00	11.000,00	8.214.536,00	7.801.520,51	413.015,49
4.0.0.0.00	DESPESAS DE CAPITAL	1023.030,00	52.000,00	1.075.030,00	199.401,86	875.628,14
4.4.0.0.00	INVESTIMENTOS	1023.030,00	52.000,00	1.075.030,00	199.401,86	875.628,14
	TOTAL	140.878.029,00	63.000,00	140.941.029,00	139.577.335,40	1.363.693,60



BALANÇO ORÇAMENTÁRIO

17102 - GUARDA MUNICIPAL DE FORTALEZA

EXERCÍCIO: 2019 PERÍODO (ATÉ MÊS): DEZEMBRO

RECEITAS ORÇAMENTÁRIAS	PREVISÃO INICIAL (a)	PREVISÃO ATUALIZADA (b)	RECEITAS REALIZADAS (c)	SALDO (d) = (c-b)
RECEITAS CORRENTES (I)	-	-	1.800,00	1.800,00
Impostos, Taxas e Contribuições de Melhoria	-	-	-	-
Receita de Contribuições	-	-	-	-
Receita Patrimonial	-	-	-	-
Receita Agropecuária	-	-	-	-
Receita Industrial	-	-	-	-
Receita de Serviços	-	-	-	-
Transferências Correntes	-	-	-	-
Outras Receitas Correntes	-	-	1.800,00	1.800,00
RECEITAS DE CAPITAL (II)	-	-	-	-
Operações de Crédito	-	-	-	-
Alienação de Bens	-	-	-	-
Amortização de Empréstimos	-	-	-	-
Transferências de Capital	-	-	-	-
Outras Receitas de Capital	-	-	-	-
SUBTOTAL DAS RECEITAS (III) = (I + II)	-	-	1.800,00	1.800,00
OPERAÇÕES DE CRÉDITO / REFINANCIAMENTO (IV)	-	-	-	-
Operações de Crédito Internas	-	-	-	-
Mobiliária	-	-	-	-
Contratual	-	-	-	-
Operações de Crédito Externas	-	-	-	-
Mobiliária	-	-	-	-
Contratual	-	-	-	-
SUBTOTAL COM REFINANCIAMENTO (V) = (III + IV)	-	-	1.800,00	1.800,00
REPASSES RECEBIDOS (VI)	154.243.068,00	125.771.029,00	138.879.157,98	(2.061.871,02)
DÉFICIT (VII)	-	-	698.177,42	698.177,42
TOTAL (VIII) = (V + VI + VII)	154.243.068,00	125.771.029,00	139.579.135,40	(1.361.893,60)
SALDOS DE EXERCÍCIOS ANTERIORES	-	15.170.000,00	15.170.000,00	-
Recursos Arrecadados em Exercícios Anteriores	-	-	-	-
Superávit Financeiro	-	15.170.000,00	15.170.000,00	-
Reabertura de Créditos Adicionais	-	-	-	-



BALANÇO ORÇAMENTÁRIO

17102 - GUARDA MUNICIPAL DE FORTALEZA

EXERCÍCIO: 2019 PERÍODO (ATÉ MÊS): DEZEMBRO

DESPESAS ORÇAMENTÁRIAS	DOTAÇÃO INICIAL (e)	DOTAÇÃO ATUALIZADA (f)	DESPESAS EMPENHADAS (g)	DESPESAS LIQUIDADAS (h)	DESPESAS PAGAS (i)	SALDO DA DOTAÇÃO (j) = (f-g)
DESPESAS CORRENTES (IX)	152.923.068,00	139.865.999,00	139.377.933,54	139.170.656,66	138.873.487,98	488.065,46
Pessoal e Encargos Sociais	140.928.000,00	131.651.463,00	131.576.413,03	131.576.413,03	131.574.794,85	75.049,97
Juros e Encargos da Dívida	-	-	-	-	-	-
Outras Despesas Correntes	11.995.068,00	8.214.536,00	7.801.520,51	7.594.243,63	7.298.693,13	413.015,49
DESPESAS DE CAPITAL (X)	1.320.000,00	1.075.030,00	199.401,86	18.974,06	5.670,00	875.628,14
Investimentos	1.320.000,00	1.075.030,00	199.401,86	18.974,06	5.670,00	875.628,14
Inversões Financeiras	-	-	-	-	-	-
Amortização da Dívida	-	-	-	-	-	-
RESERVA DE CONTINGÊNCIA (XI)	-	-	-	-	-	-
SUBTOTAL DAS DESPESAS (XII) = (IX+X+XI)	154.243.068,00	140.941.029,00	139.577.335,40	139.189.630,72	138.879.157,98	1.363.693,60
AMORTIZAÇÃO DA DÍV. / REFINANCIAMENTO (XIII)	-	-	-	-	-	-
Amortização da Dívida Interna	-	-	-	-	-	-
Dívida Mobiliária	-	-	-	-	-	-
Outras Dívidas	-	-	-	-	-	-
Amortização da Dívida Externa	-	-	-	-	-	-
Dívida Mobiliária	-	-	-	-	-	-
Outras Dívidas	-	-	-	-	-	-
SUBTOTAL C/ REFINANCIAMENTO (XIV) = (XII+XIII)	154.243.068,00	140.941.029,00	139.577.335,40	139.189.630,72	138.879.157,98	1.363.693,60
REPASSES CONCEDIDOS (XV)	-	-	1.800,00	-	-	(1.800,00)
SUPERÁVIT (XVI)	-	-	-	-	-	-
TOTAL (XVII) = (XIV + XV + XVI)	154.243.068,00	140.941.029,00	139.579.135,40	139.189.630,72	138.879.157,98	1.361.893,60
Reserva do RPPS	-	-	-	-	-	-



BALANÇO ORÇAMENTÁRIO

17102 - GUARDA MUNICIPAL DE FORTALEZA

EXERCÍCIO: 2019 PERÍODO (ATÉ MÊS): DEZEMBRO

RESTOS A PAGAR NÃO PROCESSADOS						
RESTOS A PAGAR NÃO PROCESSADOS	INSCRITOS		LIQUIDADOS (c)	PAGOS (d)	CANCELADOS (e)	SALDO (f) = (a + b - d - e)
	EM EXERCÍCIOS ANTERIORES (a)	EM 31 DEZ. EXER. ANTERIOR (b)				
DESPESAS CORRENTES	1.581,90	243.826,96	239.362,46	239.362,46	5.770,90	275,50
Pessoal e Encargos Sociais	-	-	-	-	-	-
Juros e Encargos da Dívida	-	-	-	-	-	-
Outras Despesas Correntes	1.581,90	243.826,96	239.362,46	239.362,46	5.770,90	275,50
DESPESAS DE CAPITAL	-	7.492,00	7.492,00	7.492,00	-	-
Investimentos	-	7.492,00	7.492,00	7.492,00	-	-
Inversões Financeiras	-	-	-	-	-	-
Amortização da Dívida	-	-	-	-	-	-
TOTAL	1.581,90	251.318,96	246.854,46	246.854,46	5.770,90	275,50

RESTOS A PAGAR PROCESSADOS E NÃO PROCESSADOS LIQUIDADOS					
RESTOS A PAGAR PROCESSADOS	INSCRITOS		PAGOS (c)	CANCELADOS (d)	SALDO (e) = (a + b - c - d)
	EM EXERCÍCIOS ANTERIORES (a)	EM 31 DEZ. EXER. ANTERIOR (b)			
DESPESAS CORRENTES	-	8.037,92	8.037,92	-	-
Pessoal e Encargos Sociais	-	1.644,21	1.644,21	-	-
Juros e Encargos da Dívida	-	-	-	-	-
Outras Despesas Correntes	-	6.393,71	6.393,71	-	-
DESPESAS DE CAPITAL	-	535,00	535,00	-	-
Investimentos	-	535,00	535,00	-	-
Inversões Financeiras	-	-	-	-	-
Amortização da Dívida	-	-	-	-	-
TOTAL	-	8.572,92	8.572,92	-	-



BALANÇO FINANCEIRO

17102 - GUARDA MUNICIPAL DE FORTALEZA

EXERCÍCIO: 2019 SITUAÇÃO: EMPENHADO PERÍODO (ATÉ MÊS): DEZEMBRO

INGRESSOS	Exercício Atual	Exercício Anterior
Receita Orçamentária (I)	1.800,00	17,22
Ordinária	1.800,00	17,22
Vinculada	-	-
Recursos Vinculados à Educação	-	-
Recursos Vinculados à Saúde	-	-
Recursos Vinculados à Previdência Social - RPPS	-	-
Recursos Vinculados à Previdência Social - RGPS	-	-
Recursos Vinculados à Seguridade Social	-	-
Outras Destinações de Recursos	-	-
Transferências Financeiras Recebidas (II)	139.134.585,36	136.784.952,39
Transferências Recebidas para a Execução Orçamentária	138.879.157,98	136.588.901,44
Transferências Recebidas Independentes de Execução Orçamentária	255.427,38	196.050,95
Transferências Recebidas para Aportes de recursos para o RPPS	-	-
Transferências Recebidas para Aportes de recursos para o RGPS	-	-
Recebimentos Extraorçamentários (III)	699.132,76	263.104,06
Inscrição de Restos a Pagar Não Processados	387.704,68	251.318,96
Inscrição de Restos a Pagar Processados	310.472,74	8.572,92
Depósitos Restituíveis e Valores Vinculados	955,34	3.212,18
Outros Recebimentos Extra Orçamentários	-	-
Saldo do Ex. Anterior (IV)	-	-
Caixa e Equivalentes de Caixa	-	-
Depósitos Restituíveis e Valores Vinculados	-	-
TOTAL (V) = (I+II+III+IV)	139.835.518,12	137.048.073,67



BALANÇO FINANCEIRO

17102 - GUARDA MUNICIPAL DE FORTALEZA

EXERCÍCIO: 2019 SITUAÇÃO: EMPENHADO PERÍODO (ATÉ MÊS): DEZEMBRO

DISPÊNDIOS	Exercício Atual	Exercício Anterior
Despesa Orçamentária (VI)	139.577.335,40	136.848.793,32
Ordinária	139.566.005,40	136.848.793,32
Vinculada	11.330,00	-
Recursos Destinados à Educação	-	-
Recursos Destinados à Saúde	-	-
Recursos Destinados à Previdência Social – RPPS	-	-
Recursos Destinados à Previdência Social – RGPS	-	-
Recursos Destinados à Seguridade Social	-	-
Outras Destinações de Recursos	11.330,00	-
Transferências Financeiras Concedidas (VII)	1.800,00	17,22
Transferências Concedidas para a Execução Orçamentária	1.800,00	17,22
Transferências Concedidas Independentes de Execução Orçamentária	-	-
Transferências Concedidas para Aportes de recursos para o RPPS	-	-
Transferências Concedidas para Aportes de recursos para o RGPS	-	-
Pagamentos Extra Orçamentários (VIII)	256.382,72	199.263,13
Pagamentos de Restos a Pagar Não Processados	246.854,46	192.290,37
Pagamentos de Restos a Pagar Processados	8.572,92	3.760,58
Depósitos Restituíveis e Valores Vinculados	955,34	3.212,18
Outros Pagamentos Extra Orçamentários	-	-
Saldo para o Ex. Seguinte (IX)	-	-
Caixa e Equivalentes de Caixa	-	-
Depósitos Restituíveis e Valores Vinculados	-	-
TOTAL (X) = (VI+VII+VIII+IX)	139.835.518,12	137.048.073,67



BALANÇO PATRIMONIAL

17102 - GUARDA MUNICIPAL DE FORTALEZA

EXERCÍCIO: 2019

PERÍODO(MÊS): DEZEMBRO

ATIVO	Exercício Atual	Exercício Anterior
ATIVO CIRCULANTE	524.366,47	667.362,26
Estoques	523.900,93	665.822,43
Ativo Não Circulante Mantido para a Venda	-	-
VPD Pagas Antecipadamente	465,54	1.539,83
ATIVO NÃO-CIRCULANTE	6.960.117,08	6.122.866,50
Imobilizado	6.960.117,08	6.122.866,50
Intangível	-	-
TOTAL DO ATIVO	7.484.483,55	6.790.228,76
PASSIVO E PATRIMÔNIO LÍQUIDO	Exercício Atual	Exercício Anterior
PASSIVO CIRCULANTE	15.290.833,03	7.401.055,91
Obrigações Trabalhistas, Previdenciárias e Assistenciais a Pagar a Curto Prazo	14.981.978,47	7.392.535,20
Empréstimos e Financiamentos a Curto Prazo	-	-
Fornecedores e Contas a Pagar a Curto Prazo	308.854,56	8.520,71
PASSIVO NÃO-CIRCULANTE	-	-
TOTAL DO PASSIVO	15.290.833,03	7.401.055,91
PATRIMÔNIO LÍQUIDO	Exercício Atual	Exercício Anterior
Resultados Acumulados	(7.806.349,48)	(610.827,15)
Resultado do Exercício	(7.038.467,75)	(6.469.793,23)
Resultado de Exercícios Anteriores	560.945,65	7.030.738,88
Ajustes de Exercícios Anteriores	(1.328.827,38)	(1.171.772,80)
Outros Resultados	-	-
Ações/Cotas em Tesouraria	-	-
TOTAL DO PATRIMÔNIO LÍQUIDO	(7.806.349,48)	(610.827,15)
TOTAL DO PASSIVO E PATRIMÔNIO LÍQUIDO	7.484.483,55	6.790.228,76

QUADRO DOS ATIVOS E PASSIVOS FINANCEIROS E PERMANENTES (LEI 4.320/64)

EXERCÍCIO: 2019	PERÍODO(MÊS): DEZEMBRO	
ATIVO (I)	Exercício Atual	Exercício Anterior
ATIVO FINANCEIRO	-	-
ATIVO PERMANENTE	7.484.483,55	6.790.228,76
TOTAL DO ATIVO	7.484.483,55	6.790.228,76
PASSIVO (II)	Exercício Atual	Exercício Anterior
PASSIVO FINANCEIRO	698.452,92	261.473,78
PASSIVO PERMANENTE	14.980.360,29	7.390.890,99
TOTAL DO PASSIVO	15.678.813,21	7.652.364,77
SALDO PATRIMONIAL	(8.194.329,66)	(862.136,01)

QUADRO DAS CONTAS DE COMPENSAÇÃO (LEI 4.320/64)

EXERCÍCIO: 2019	PERÍODO(MÊS): DEZEMBRO	
ATOS POTENCIAIS ATIVOS	Exercício Atual	Exercício Anterior
Garantias e Contragarantias Recebidas a Executar	-	-
Direitos Conveniados e Outros Instrumentos Congêneres	1.130.179,31	1.130.179,31
Direitos Contratuais	-	-
Outros Atos Potenciais Ativos	-	-
TOTAL DOS ATOS POTENCIAIS ATIVOS	1.130.179,31	1.130.179,31
ATOS POTENCIAIS PASSIVOS	Exercício Atual	Exercício Anterior
Garantias e Contragarantias Concedidas	-	-
Obrigações Conveniadas e Outros Instrumentos Congêneres	25.682,04	25.682,04
Obrigações Contratuais	7.031.668,61	4.570.979,95
Outros Atos Potenciais Passivos	-	-
TOTAL DOS ATOS POTENCIAIS PASSIVOS	7.057.350,65	4.596.661,99

QUADRO DO SUPERÁVIT / DÉFICIT FINANCEIRO (LEI 4.320/64)

EXERCÍCIO: 2019	PERÍODO(MÊS): DEZEMBRO	
DESTINAÇÃO DE RECURSOS	Exercício Atual	Exercício Anterior
0 Recursos Ordinários	(698.452,92)	(261.473,78)
Total	(698.452,92)	(261.473,78)



DEMONSTRAÇÃO DAS VARIAÇÕES PATRIMONIAIS

17102 - GUARDA MUNICIPAL DE FORTALEZA

EXERCÍCIO: 2019	PERÍODO(ATÉ MÊS): DEZEMBRO	
VARIAÇÕES PATRIMONIAIS AUMENTATIVAS	EXERCÍCIO ATUAL	EXERCÍCIO ANTERIOR
IMPOSTOS, TAXAS E CONTRIBUIÇÕES DE MELHORIA	-	-
CONTRIBUIÇÕES	-	-
EXPLORAÇÃO E VENDA DE BENS, SERVIÇOS E DIREITOS	-	-
VARIAÇÕES PATRIMONIAIS AUMENTATIVAS FINANCEIRAS	-	17,22
TRANSFERÊNCIAS E DELEGAÇÕES RECEBIDAS	140.746.820,65	138.176.849,97
VALORIZAÇÃO E GANHOS COM ATIVOS E DESINCORPORAÇÃO DE PASSIVOS	67.600,78	44.345,48
OUTRAS VARIAÇÕES PATRIMONIAIS AUMENTATIVAS	1.800,00	-
Total das Variações Patrimoniais Aumentativas (I)	140.816.221,43	138.221.212,67
VARIAÇÕES PATRIMONIAIS DIMINUTIVAS	EXERCÍCIO ATUAL	EXERCÍCIO ANTERIOR
PESSOAL E ENCARGOS	143.577.846,97	140.033.688,68
BENEFÍCIOS PREVIDENCIÁRIOS E ASSISTENCIAIS	76.958,56	90.478,77
USO DE BENS, SERVIÇOS E CONSUMO DE CAPITAL FIXO	3.953.401,03	4.102.436,33
VARIAÇÕES PATRIMONIAIS DIMINUTIVAS FINANCEIRAS	-	-
TRANSFERÊNCIAS E DELEGAÇÕES CONCEDIDAS	243.390,66	117.923,38
DEVALORIZAÇÃO E PERDA DE ATIVOS E DESINCORPORAÇÃO DE PASSIVOS	-	346.387,51
TRIBUTÁRIAS	-	-
CUSTO DAS MERCADORIAS E DOS PRODUTOS VENDIDOS, E DOS SERVIÇOS PRESTADOS	-	-
OUTRAS VARIAÇÕES PATRIMONIAIS DIMINUTIVAS	3.091,96	91,23
Total das Variações Patrimoniais Diminutivas (II)	147.854.689,18	144.691.005,90
RESULTADO PATRIMONIAL DO PERÍODO (I - II)	(7.038.467,75)	(6.469.793,23)



PREFEITURA MUNICIPAL DE FORTALEZA
17102 - GUARDA MUNICIPAL DE FORTALEZA

Exercício de 2019

DEMONSTRATIVO DA DÍVIDA FLUTUANTE - ANEXO 17 da Lei 4.320/64

DESCRIÇÃO	SALDO ANTERIOR	MOVIMENTAÇÃO NO EXERCÍCIO			SALDO PARA O EXERCÍCIO SEGUINTE
		INSCRIÇÃO / REC. EXTRA-ORÇ.	BAIXA / DESP. EXTRA-ORÇ.	PRESCRIÇÃO / CANCELAMENTO	
RESTOS A PAGAR	261.473,78	698.177,42	255.427,38	5.770,90	698.452,92
DEPÓSITOS E VALORES RESTITUÍVEIS	-	-	-	-	-
CONSIGNAÇÕES	-	955,34	955,34	-	-
INSS	-	-	-	-	-
ISS	-	955,34	955,34	-	-
IRRF	-	-	-	-	-
IPM	-	-	-	-	-
OUTRAS CONSIGNAÇÕES	-	-	-	-	-
TOTAL	261.473,78	699.132,76	256.382,72	5.770,90	698.452,92

DEMONSTRAÇÃO DO FLUXO DE CAIXA

17102 - GUARDA MUNICIPAL DE FORTALEZA

EXERCÍCIO: 2019

PERÍODO(ATÉ MÊS): DEZEMBRO

FLUXOS DE CAIXA DAS ATIVIDADES DAS OPERAÇÕES	Exercício Atual	Exercício Anterior
INGRESSOS	139.137.340,70	136.788.181,79
RECEITAS DERIVADAS E ORIGINÁRIAS	1.800,00	17,22
Remuneração das Disponibilidades	-	17,22
Outras Receitas Derivadas e Originárias	1.800,00	-
TRANSFERÊNCIAS CORRENTES RECEBIDAS	-	-
RECEBIMENTOS EXTRA ORÇAMENTÁRIOS	139.135.540,70	136.788.164,57
Depósitos Terceiros Passivos - Recebidos	-	-
Recebimentos de Consignações	955,34	3.212,18
Transferências Financeiras Recebidas	139.134.585,36	136.784.952,39
Outros recebimentos Extra orçamentários	-	-
DESEMBOLSOS	139.123.643,70	136.463.117,84
PESSOAL E OUTRAS DESP. CORRENTES	113.949.246,38	112.063.354,42
Legislativa	-	-
Judiciária	-	-
Essencial à Justiça	-	-
Administração	3.153,70	231,00
Defesa Nacional	-	-
Segurança Pública	113.946.092,68	112.063.123,42
JUROS E ENCARGOS DA DÍVIDA	-	-
Juros e Correção Monetária da Dívida Interna	-	-
Juros e Correção Monetária da Dívida Externa	-	-
Outros Encargos da Dívida	-	-
TRANSFERÊNCIAS CONCEDIDAS	25.171.641,98	24.396.534,02
Intergovernamentais	-	-
a União	-	-
a Estados e ao Distrito Federal	-	-
a Municípios	-	-
Intragovernamentais	25.171.641,98	24.396.534,02
Outras Transferências Concedidas	-	-
PAGAMENTOS EXTRA ORÇAMENTÁRIOS	2.755,34	3.229,40
Depósitos Terceiros Passivos - Devolução	-	-
Pagamentos de Consignações	955,34	3.212,18
Pagamentos de Restos a Pagar	-	-
Transferências Financeiras Concedidas	1.800,00	17,22
Outros Pagamentos Extra Orçamentários	-	-
FLUXO DE CAIXA LÍQUIDO DAS ATIVIDADES DAS OPERAÇÕES	13.697,00	325.063,95



DEMONSTRAÇÃO DO FLUXO DE CAIXA

17102 - GUARDA MUNICIPAL DE FORTALEZA

EXERCÍCIO: 2019

PERÍODO(ATÉ MÊS): DEZEMBRO

FLUXOS DE CAIXA DAS ATIVIDADES DE INVESTIMENTO	Exercício Atual	Exercício Anterior
INGRESSOS	-	-
Alienações de Bens	-	-
Amortização de Empréstimos e Financiamentos Concedidos	-	-
Outras Receitas de Capital	-	-
Outros Ingressos de Investimentos	-	-
DESEMBOLSOS	13.697,00	325.063,95
Aquisição de Ativo não Circulante	13.697,00	325.063,95
Concessão de Empréstimos e Financiamentos	-	-
Outros Desembolsos de Investimentos	-	-
FLUXO DE CAIXA LÍQUIDO DAS ATIVIDADES DE INVESTIMENTO	(13.697,00)	(325.063,95)
FLUXOS DE CAIXA DAS ATIVIDADES DE FINANCIAMENTO	Exercício Atual	Exercício Anterior
INGRESSOS	-	-
Operações de Crédito	-	-
Integralização do Capital Social de Empresas Dependentes	-	-
Transferências de Capital	-	-
DESEMBOLSOS	-	-
Amortização/Refinanciamento da Dívida	-	-
Outros desembolsos de financiamento	-	-
FLUXO DE CAIXA LÍQUIDO DAS ATIVIDADES DE FINANCIAMENTO	-	-
GERAÇÃO LÍQUIDA DE CAIXA E EQUIVALENTE DE CAIXA	-	(0,00)
CAIXA E EQUIVALENTE DE CAIXA INICIAL	-	-
CAIXA E EQUIVALENTE DE CAIXA FINAL	-	-



Prefeitura de
Fortaleza

**SECRETARIA MUNICIPAL DO PLANEJAMENTO,
ORÇAMENTO E GESTÃO
UNIDADE ORÇAMENTÁRIA: 18 101**

DEMONSTRATIVO DA RECEITA E DESPESA SEGUNDO AS CATERGORIAS ECONOMICAS - ANEXO 01 DA LEI 4.320/64
18101 - SECRETARIA MUNICIPAL DO PLANEJAMENTO, ORCAMENTO E GESTAO

EXERCÍCIO: 2019 PERÍODO(ATÉ MÊS): DEZEMBRO

RECEITAS		DESPESAS	
RECEITAS CORRENTES	89.344,66	DESPESAS CORRENTES	258.796.922,94
Receita Tributária	-	Pessoal e Encargos Sociais	18.760.146,95
Receita de Contribuições	-	Juros e Encargos da Dívida	-
Receita Patrimonial	89.344,66	Outras Despesas Correntes	240.036.775,99
Receita Agropecuária	-		
Receita Industrial	-		
Receita de Serviços	-		
Transferências Correntes	-		
Outras Receitas Correntes	-		
Dedução para Formação do FUNDEB	-		
SUPERÁVIT CORRENTE	-	DÉFICIT CORRENTE	258.707.578,28
RECEITAS DE CAPITAL	-	DESPESAS DE CAPITAL	4.149.288,46
Operações de Crédito	-	Investimento	4.149.288,46
Alienação de Bens	-	Inversões Financeira	-
Amortizações de Empréstimos	-	Amortização da Dívida	-
Transferências de Capital	-		
Outras Receitas de Capital	-		
REPASSE RECEBIDO	239.866.981,00	REPASSE CONCEDIDO	77.511,26
TOTAL DA RECEITA	239.956.325,66	TOTAL DA DESPESA	263.023.722,66
DÉFICIT	23.067.397,00	SUPERÁVIT	-
TOTAL	263.023.722,66	TOTAL	263.023.722,66

RESUMO

RECEITAS		DESPESAS	
RECEITAS CORRENTES	89.344,66	DESPESAS CORRENTES	258.796.922,94
RECEITAS DE CAPITAL	-	DESPESAS DE CAPITAL	4.149.288,46
REPASSE RECEBIDO	239.866.981,00	REPASSE CONCEDIDO	77.511,26
DÉFICIT	23.067.397,00	SUPERÁVIT	-
TOTAL	263.023.722,66	TOTAL	263.023.722,66



PREFEITURA MUNICIPAL DE FORTALEZA

EXERCÍCIO DE 2019

ANEXO 2

ORÇAMENTO GERAL

18101 - SECRETARIA MUNICIPAL DO PLANEJAMENTO, ORÇAMENTO E GESTÃO

NATUREZA DA DESPESA

CÓDIGO	ESPECIFICAÇÃO	ELEMENTO	MODALIDADE	CATEGORIA / GRUPO
3.0.0.0.00	DESPESAS CORRENTES			258.796.922,94
3.10.0.00	PESSOAL E ENCARGOS SOCIAIS			18.760.146,95
3.19.0.00	APLICACOES DIRETAS		16.469.303,92	
3.19.0.05	OUTROS BENEFICIOS PREVIDENCIARIOS DO SERVIDOR OU DO MILITAR	1772,34		
3.19.0.11	VENCIMENTOS E VANTAGENS FIXAS - PESSOAL CIVIL	13.668.085,87		
3.19.0.13	CONTRIBUICOES PATRONAIS	564.044,31		
3.19.0.92	DESPESAS DE EXERCICIOS ANTERIORES	12.743,19		
3.19.0.94	INDENIZACOES RESTITUICOES TRABALHISTAS	20.670,32		
3.19.0.96	RESSARCIMENTO DESPESAS DE PESSOAL REQUISITADO	2.201.987,89		
3.19.100	APLICACOES DIRETAS DECORRENTES DE OPERACOES INTRA-ORÇAMENTARIAS		2.290.843,03	
3.19.113	CONTRIBUICOES PATRONAIS	2.290.843,03		
3.3.0.0.00	OUTRAS DESPESAS CORRENTES			240.036.775,99
3.3.5.0.00	TRANSFERENCIAS A INSTITUICOES PRIVADAS		100.000,00	
3.3.5.0.39	OUTROS SERVICOS DE TERCEIROS - PESSOA JURIDICA	100.000,00		
3.3.9.0.00	APLICACOES DIRETAS		239.854.277,17	
3.3.9.0.14	DIARIAS - CIVIL	19.768,75		
3.3.9.0.30	MATERIAL DE CONSUMO	4.644.131,56		
3.3.9.0.36	OUTROS SERVICOS DE TERCEIROS - PESSOA FISICA	553.572,37		
3.3.9.0.37	LOCAÇÃO DE MÃO-DE-OBRA	163.783.474,06		
3.3.9.0.39	OUTROS SERVICOS DE TERCEIROS - PESSOA JURIDICA	35.003.524,91		
3.3.9.0.40	SERVICOS DE TECNOLOGIA DA INFORMACAO E COMUNICACAO - PESSOA JURIDICA	1425.333,08		
3.3.9.0.46	AUXILIO-ALIMENTACAO	178.509,00		
3.3.9.0.47	OBRIGACOES TRIBUTARIAS CONTRIBUTIVAS	165,27		
3.3.9.0.92	DESPESAS DE EXERCICIOS ANTERIORES	32.403.736,48		
3.3.9.0.93	INDENIZACOES E RESTITUICOES	1842.061,69		
3.3.9.100	APLICACOES DIRETAS DECORRENTES DE OPERACOES INTRA-ORÇAMENTARIAS		82.498,82	
3.3.9.193	INDENIZACOES E RESTITUICOES	82.498,82		



PREFEITURA MUNICIPAL DE FORTALEZA

EXERCÍCIO DE 2019

ANEXO 2

ORÇAMENTO GERAL

18101 - SECRETARIA MUNICIPAL DO PLANEJAMENTO, ORÇAMENTO E GESTÃO

CÓDIGO	ESPECIFICAÇÃO	NATUREZA DA DESPESA		
		ELEMENTO	MODALIDADE	CATEGORIA / GRUPO
4.0.0.0.00	DESPESAS DE CAPITAL			4.149.288,46
4.4.0.0.00	INVESTIMENTOS			4.149.288,46
4.4.9.0.00	APLICACOES DIRETAS		4.149.288,46	
4.4.9.0.30	MATERIAL DE CONSUMO	57.876,72		
4.4.9.0.35	SERVICOS DE CONSULTORIA	724.880,00		
4.4.9.0.40	SERVICOS DE TECNOLOGIA DA INFORMACAO E COMUNICACAO - PESSOA JURIDICA	3.122.605,25		
4.4.9.0.52	EQUIPAMENTOS E MATERIAL PERMANENTE	243.926,49		
TOTAL				262.946.211,40



PREFEITURA MUNICIPAL DE FORTALEZA

EXERCÍCIO DE 2019

ANEXO 6

ORÇAMENTO GERAL

18101 - SECRETARIA MUNICIPAL DO PLANEJAMENTO, ORÇAMENTO E GESTÃO

PROGRAMA DE TRABALHO

CÓDIGO	ESPECIFICAÇÃO	PROJETO	ATIVIDADE	TOTAL
04.000.0000.0000.0000	ADMINISTRACAO	6.778.246,50	212.522.867,21	219.301.113,71
04.122.0000.0000.0000	ADMINISTRACAO GERAL	2.064.380,31	209.634.755,94	211.699.136,25
04.122.0001.0000.0000	GESTAO E MANUTENCAO	122.003,78	22.162.257,23	22.284.261,01
04.122.0001.1796.0000	AQUISICAO DE EQUIPAMENTOS, MOBILIARIOS E VEICULOS	122.003,78		122.003,78
04.122.0001.1796.0011	AQUISICAO DE EQUIPAMENTOS, MOBILIARIOS E VEICULOS	122.003,78		122.003,78
04.122.0001.2016.0000	MANUTENCAO E FUNCIONAMENTO ADMINISTRATIVO		3.402.110,28	3.402.110,28
04.122.0001.2016.0012	MANUTENCAO E FUNCIONAMENTO ADMINISTRATIVO		3.402.110,28	3.402.110,28
04.122.0001.2195.0000	RENUMERACAO DE PESSOAL ATIVO DO MUNICIPIO E ENCARGOS SOCIAIS		18.760.146,95	18.760.146,95
04.122.0001.2195.0013	RENUMERACAO DE PESSOAL ATIVO DO MUNICIPIO E ENCARGOS SOCIAIS		18.760.146,95	18.760.146,95
04.122.0082.0000.0000	GESTAO DE PESSOAS E VALORIZACAO DOS SERVIDORES		61280,00	61280,00
04.122.0082.2057.0000	EMISSAO DE LAUDOS DAS CONDICAOES DE AMBIENTES DE TRABALHO		61280,00	61280,00
04.122.0082.2057.0001	EMISSAO DE LAUDOS DAS CONDICAOES DE AMBIENTES DE TRABALHO		61280,00	61280,00
04.122.0093.0000.0000	MODERNIZACAO ADMINISTRATIVA E FISCAL DO MUNICIPIO	566.320,00		566.320,00
04.122.0093.1554.0000	DESENVOLVIMENTO DE PROJETOS DE OTIMIZACAO DO GASTO PUBLICO	566.320,00		566.320,00
04.122.0093.1554.0001	DESENVOLVIMENTO DE PROJETOS DE OTIMIZACAO DO GASTO PUBLICO	566.320,00		566.320,00
04.122.0153.0000.0000	MODERNIZACAO DA GESTAO DE RECURSOS LOGISTICOS E SERVICOS COMPARTILHADOS	369.330,30	184.179.084,94	184.548.415,24
04.122.0153.1378.0000	AMPLIACAO DO ARQUIVO CENTRAL DA PMF	369.330,30		369.330,30
04.122.0153.1378.0001	AMPLIACAO DO ARQUIVO CENTRAL DA PMF	369.330,30		369.330,30
04.122.0153.2039.0000	SUPRIMENTO E GESTAO DE TRANSPORTE DA PMF		4.435.200,00	4.435.200,00
04.122.0153.2039.0001	SUPRIMENTO E GESTAO DE TRANSPORTE DA PMF		4.435.200,00	4.435.200,00
04.122.0153.2163.0000	GESTAO DA TERCEIRIZACAO CORPORATIVA DA PMF		146.615.637,48	146.615.637,48
04.122.0153.2163.0001	GESTAO DA TERCEIRIZACAO CORPORATIVA DA PMF		146.615.637,48	146.615.637,48
04.122.0153.2164.0000	LOCACAO DE VEICULOS AUTOMOTIVOS		33.128.247,46	33.128.247,46
04.122.0153.2164.0001	LOCACAO DE VEICULOS AUTOMOTIVOS		33.128.247,46	33.128.247,46
04.122.0155.0000.0000	GESTAO DE PATRIMONIO	1006.726,23	3.232.133,77	4.238.860,00
04.122.0155.1379.0000	GESTAO DA REGULARIZACAO DOS BENS IMOVEIS MUNICIPAIS	1006.726,23		1006.726,23
04.122.0155.1379.0001	GESTAO DA REGULARIZACAO DOS BENS IMOVEIS MUNICIPAIS	1006.726,23		1006.726,23
04.122.0155.2594.0000	LOCACAO DE IMOVEIS E CORRELATOS DA GESTAO		3.232.133,77	3.232.133,77



PREFEITURA MUNICIPAL DE FORTALEZA

EXERCÍCIO DE 2019

ANEXO 6

ORÇAMENTO GERAL

18101 - SECRETARIA MUNICIPAL DO PLANEJAMENTO, ORÇAMENTO E GESTÃO

PROGRAMA DE TRABALHO

CÓDIGO	ESPECIFICAÇÃO	PROJETO	ATIVIDADE	TOTAL
04.122.0155.2594.0001	LOCAÇÃO DE IMÓVEIS E CORRELATOS DA GESTÃO		3.232.133,77	3.232.133,77
04.126.0000.0000.0000	TECNOLOGIA DA INFORMAÇÃO	3.409.779,39	2.888.111,27	6.297.890,66
04.126.0093.0000.0000	MODERNIZAÇÃO ADMINISTRATIVA E FISCAL DO MUNICÍPIO	3.327.280,57		3.327.280,57
04.126.0093.1062.0000	IMPLANTAÇÃO E AMPLIAÇÃO DA INFRAESTRUTURA DA REDE DE TIC DA PMF - FIBRAFOR	1226.189,57		1226.189,57
04.126.0093.1062.0001	IMPLANTAÇÃO E AMPLIAÇÃO DA INFRAESTRUTURA DA REDE DE TIC DA PMF - FIBRAFOR	1226.189,57		1226.189,57
04.126.0093.1156.0000	AQUISIÇÃO E IMPLANTAÇÃO DE EQUIPAMENTOS, PRODUTOS E SERVIÇOS DE TIC	189.450,00		189.450,00
04.126.0093.1156.0004	AQUISIÇÃO E IMPLANTAÇÃO DE EQUIPAMENTOS, PRODUTOS E SERVIÇOS DE TIC	189.450,00		189.450,00
04.126.0093.1398.0000	ELABORAÇÃO E IMPLANTAÇÃO DE ESTRATÉGIAS EM GOVERNANÇA DE TIC	1911641,00		1911641,00
04.126.0093.1398.0001	ELABORAÇÃO E IMPLANTAÇÃO DE ESTRATÉGIAS EM GOVERNANÇA DE TIC	1911641,00		1911641,00
04.126.0106.0000.0000	GESTÃO CORPORATIVA DE TECNOLOGIA DA INFORMAÇÃO	82.498,82	2.888.111,27	2.970.610,09
04.126.0106.1066.0000	DESENVOLVIMENTO DE SISTEMAS DE TIC	82.498,82		82.498,82
04.126.0106.1066.0003	DESENVOLVIMENTO DE SISTEMAS DE TIC	82.498,82		82.498,82
04.126.0106.2031.0000	MANUTENÇÃO DA REDE CORPORATIVA MULTI-SERVIÇOS		123.120,94	123.120,94
04.126.0106.2031.0001	MANUTENÇÃO DA REDE CORPORATIVA MULTI-SERVIÇOS		123.120,94	123.120,94
04.126.0106.2032.0000	OPERAÇÃO E MANUTENÇÃO DA REDE FIBRAFOR		2.764.990,33	2.764.990,33
04.126.0106.2032.0001	OPERAÇÃO E MANUTENÇÃO DA REDE FIBRAFOR		2.764.990,33	2.764.990,33
04.128.0000.0000.0000	FORMAÇÃO DE RECURSOS HUMANOS	1304.086,80		1304.086,80
04.128.0082.0000.0000	GESTÃO DE PESSOAS E VALORIZAÇÃO DOS SERVIDORES	1304.086,80		1304.086,80
04.128.0082.1391.0000	DESENVOLVIMENTO DO PLANO DE CAPACITAÇÃO DOS SERVIDORES	1304.086,80		1304.086,80
04.128.0082.1391.0001	DESENVOLVIMENTO DO PLANO DE CAPACITAÇÃO DOS SERVIDORES	1304.086,80		1304.086,80
08.000.0000.0000.0000	ASSISTÊNCIA SOCIAL		37.806.189,33	37.806.189,33
08.243.0000.0000.0000	ASSISTÊNCIA À CRIANÇA E AO ADOLESCENTE		37.806.189,33	37.806.189,33
08.243.0153.0000.0000	MODERNIZAÇÃO DA GESTÃO DE RECURSOS LOGÍSTICOS E SERVIÇOS COMPARTILHADOS		37.806.189,33	37.806.189,33
08.243.0153.2163.0000	GESTÃO DA TERCEIRIZAÇÃO CORPORATIVA DA PMF		37.806.189,33	37.806.189,33
08.243.0153.2163.0002	GESTÃO DA TERCEIRIZAÇÃO CORPORATIVA DA PMF		37.806.189,33	37.806.189,33
13.000.0000.0000.0000	CULTURA		5.838.908,36	5.838.908,36
13.122.0000.0000.0000	ADMINISTRAÇÃO GERAL		5.838.908,36	5.838.908,36
13.122.0153.0000.0000	MODERNIZAÇÃO DA GESTÃO DE RECURSOS LOGÍSTICOS E SERVIÇOS COMPARTILHADOS		5.838.908,36	5.838.908,36
13.122.0153.2163.0000	GESTÃO DA TERCEIRIZAÇÃO CORPORATIVA DA PMF		5.838.908,36	5.838.908,36
13.122.0153.2163.0003	GESTÃO DA TERCEIRIZAÇÃO CORPORATIVA DA PMF		5.838.908,36	5.838.908,36
TOTAL		6.778.246,50	256.167.964,90	262.946.211,40



PREFEITURA MUNICIPAL DE FORTALEZA

EXERCÍCIO DE 2019

ANEXO 7

ORÇAMENTO GERAL

18101 - SECRETARIA MUNICIPAL DO PLANEJAMENTO, ORÇAMENTO E GESTÃO

PROGRAMA DE TRABALHO

CÓDIGO	ESPECIFICAÇÃO	PROJETO	ATIVIDADE	TOTAL
04.000.0000.0000.0000	ADMINISTRACAO	6.778.246,50	212.522.867,21	219.301.113,71
04.122.0000.0000.0000	ADMINISTRACAO GERAL	2.064.380,31	209.634.755,94	211.699.136,25
04.122.0001.0000.0000	GESTAO E MANUTENCAO	122.003,78	22.162.257,23	22.284.261,01
04.122.0001.1796.0000	AQUISICAO DE EQUIPAMENTOS, MOBILIARIOS E VEICULOS	122.003,78		122.003,78
04.122.0001.1796.0011	AQUISICAO DE EQUIPAMENTOS, MOBILIARIOS E VEICULOS	122.003,78		122.003,78
04.122.0001.2016.0000	MANUTENCAO E FUNCIONAMENTO ADMINISTRATIVO		3.402.110,28	3.402.110,28
04.122.0001.2016.0012	MANUTENCAO E FUNCIONAMENTO ADMINISTRATIVO		3.402.110,28	3.402.110,28
04.122.0001.2195.0000	REMUNERACAO DE PESSOAL ATIVO DO MUNICIPIO E ENCARGOS SOCIAIS		18.760.146,95	18.760.146,95
04.122.0001.2195.0013	REMUNERACAO DE PESSOAL ATIVO DO MUNICIPIO E ENCARGOS SOCIAIS		18.760.146,95	18.760.146,95
04.122.0082.0000.0000	GESTAO DE PESSOAS E VALORIZACAO DOS SERVIDORES		61280,00	61280,00
04.122.0082.2057.0000	EMISSAO DE LAUDOS DAS CONDICoes DE AMBIENTES DE TRABALHO		61280,00	61280,00
04.122.0082.2057.0001	EMISSAO DE LAUDOS DAS CONDICoes DE AMBIENTES DE TRABALHO		61280,00	61280,00
04.122.0093.0000.0000	MODERNIZACAO ADMINISTRATIVA E FISCAL DO MUNICIPIO	566.320,00		566.320,00
04.122.0093.1554.0000	DESENVOLVIMENTO DE PROJETOS DE OTIMIZACAO DO GASTO PUBLICO	566.320,00		566.320,00
04.122.0093.1554.0001	DESENVOLVIMENTO DE PROJETOS DE OTIMIZACAO DO GASTO PUBLICO	566.320,00		566.320,00
04.122.0153.0000.0000	MODERNIZACAO DA GESTAO DE RECURSOS LOGISTICOS E SERVICOS COMPARTILHADOS	369.330,30	184.179.084,94	184.548.415,24
04.122.0153.1378.0000	AMPLIACAO DO ARQUIVO CENTRAL DA PMF	369.330,30		369.330,30
04.122.0153.1378.0001	AMPLIACAO DO ARQUIVO CENTRAL DA PMF	369.330,30		369.330,30
04.122.0153.2039.0000	SUPRIMENTO E GESTAO DE TRANSPORTE DA PMF		4.435.200,00	4.435.200,00
04.122.0153.2039.0001	SUPRIMENTO E GESTAO DE TRANSPORTE DA PMF		4.435.200,00	4.435.200,00
04.122.0153.2163.0000	GESTAO DA TERCEIRIZACAO CORPORATIVA DA PMF		146.615.637,48	146.615.637,48
04.122.0153.2163.0001	GESTAO DA TERCEIRIZACAO CORPORATIVA DA PMF		146.615.637,48	146.615.637,48
04.122.0153.2164.0000	LOCACAO DE VEICULOS AUTOMOTIVOS		33.128.247,46	33.128.247,46
04.122.0153.2164.0001	LOCACAO DE VEICULOS AUTOMOTIVOS		33.128.247,46	33.128.247,46
04.122.0155.0000.0000	GESTAO DE PATRIMONIO	1006.726,23	3.232.133,77	4.238.860,00
04.122.0155.1379.0000	GESTAO DA REGULARIZACAO DOS BENS IMOVEIS MUNICIPAIS	1006.726,23		1006.726,23
04.122.0155.1379.0001	GESTAO DA REGULARIZACAO DOS BENS IMOVEIS MUNICIPAIS	1006.726,23		1006.726,23
04.122.0155.2594.0000	LOCACAO DE IMOVEIS E CORRELATOS DA GESTAO		3.232.133,77	3.232.133,77



PREFEITURA MUNICIPAL DE FORTALEZA

EXERCÍCIO DE 2019

ANEXO 7

ORÇAMENTO GERAL

18101 - SECRETARIA MUNICIPAL DO PLANEJAMENTO, ORÇAMENTO E GESTÃO

PROGRAMA DE TRABALHO

CÓDIGO	ESPECIFICAÇÃO	PROJETO	ATIVIDADE	TOTAL
04.122.0155.2594.0001	LOCACAO DE IMOVEIS E CORRELATOS DA GESTAO		3.232.133,77	3.232.133,77
04.126.0000.0000.0000	TECNOLOGIA DA INFORMACAO	3.409.779,39	2.888.111,27	6.297.890,66
04.126.0093.0000.0000	MODERNIZACAO ADMINISTRATIVA E FISCAL DO MUNICIPIO	3.327.280,57		3.327.280,57
04.126.0093.1062.0000	IMPLANTACAO E AMPLIACAO DA INFRAESTRUTURA DA REDE DE TIC DA PMF - FIBRAFOR	1.226.189,57		1.226.189,57
04.126.0093.1062.0001	IMPLANTACAO E AMPLIACAO DA INFRAESTRUTURA DA REDE DE TIC DA PMF - FIBRAFOR	1.226.189,57		1,226.189,57
04.126.0093.1156.0000	AQUISICAO E IMPLANTACAO DE EQUIPAMENTOS, PRODUTOS E SERVICOS DE TIC	189.450,00		189.450,00
04.126.0093.1156.0004	AQUISICAO E IMPLANTACAO DE EQUIPAMENTOS, PRODUTOS E SERVICOS DE TIC	189.450,00		189.450,00
04.126.0093.1398.0000	ELABORACAO E IMPLANTACAO DE ESTRATEGIAS EM GOVERNANCA DE TIC	191.164,100		191.164,100
04.126.0093.1398.0001	ELABORACAO E IMPLANTACAO DE ESTRATEGIAS EM GOVERNANCA DE TIC	191.164,100		191.164,100
04.126.0106.0000.0000	GESTAO CORPORATIVA DE TECNOLOGIA DA INFORMACAO	82.498,82	2.888.111,27	2.970.610,09
04.126.0106.1066.0000	DESENVOLVIMENTO DE SISTEMAS DE TIC	82.498,82		82.498,82
04.126.0106.1066.0003	DESENVOLVIMENTO DE SISTEMAS DE TIC	82.498,82		82.498,82
04.126.0106.2031.0000	MANUTENCAO DA REDE CORPORATIVA MULTI-SERVICOS		123.120,94	123.120,94
04.126.0106.2031.0001	MANUTENCAO DA REDE CORPORATIVA MULTI-SERVICOS		123.120,94	123.120,94
04.126.0106.2032.0000	OPERACAO E MANUTENCAO DA REDE FIBRAFOR		2.764.990,33	2.764.990,33
04.126.0106.2032.0001	OPERACAO E MANUTENCAO DA REDE FIBRAFOR		2.764.990,33	2.764.990,33
04.128.0000.0000.0000	FORMACAO DE RECURSOS HUMANOS	1.304.086,80		1.304.086,80
04.128.0082.0000.0000	GESTAO DE PESSOAS E VALORIZACAO DOS SERVIDORES	1.304.086,80		1,304.086,80
04.128.0082.1391.0000	DESENVOLVIMENTO DO PLANO DE CAPACITACAO DOS SERVIDORES	1.304.086,80		1,304.086,80
04.128.0082.1391.0001	DESENVOLVIMENTO DO PLANO DE CAPACITACAO DOS SERVIDORES	1.304.086,80		1,304.086,80
08.000.0000.0000.0000	ASSISTENCIA SOCIAL		37.806.189,33	37.806.189,33
08.243.0000.0000.0000	ASSISTENCIA A CRIANCA E AO ADOLESCENTE		37.806.189,33	37.806.189,33
08.243.0153.0000.0000	MODERNIZACAO DA GESTAO DE RECURSOS LOGISTICOS E SERVICOS COMPARTILHADOS		37.806.189,33	37.806.189,33
08.243.0153.2163.0000	GESTAO DA TERCEIRIZACAO CORPORATIVA DA PMF		37.806.189,33	37.806.189,33
08.243.0153.2163.0002	GESTAO DA TERCEIRIZACAO CORPORATIVA DA PMF - SOCIAL		37.806.189,33	37.806.189,33
13.000.0000.0000.0000	CULTURA		5.838.908,36	5.838.908,36
13.122.0000.0000.0000	ADMINISTRACAO GERAL		5.838.908,36	5.838.908,36
13.122.0153.0000.0000	MODERNIZACAO DA GESTAO DE RECURSOS LOGISTICOS E SERVICOS COMPARTILHADOS		5.838.908,36	5.838.908,36
13.122.0153.2163.0000	GESTAO DA TERCEIRIZACAO CORPORATIVA DA PMF		5.838.908,36	5.838.908,36
13.122.0153.2163.0003	GESTAO DA TERCEIRIZACAO CORPORATIVA DA PMF		5.838.908,36	5.838.908,36
TOTAL		6.778.246,50	256.167.964,90	262.946.211,40



PREFEITURA MUNICIPAL DE FORTALEZA

EXERCÍCIO DE 2019

ANEXO 8

ORÇAMENTO GERAL

18101 - SECRETARIA MUNICIPAL DO PLANEJAMENTO, ORÇAMENTO E GESTÃO

PROGRAMA DE TRABALHO

CÓDIGO	ESPECIFICAÇÃO	ORDINÁRIO	VINCULADO	TOTAL
04.000.0000.0000.0000	ADMINISTRACAO	3.031.178,29	216.269.935,42	219.301.113,71
04.122.0000.0000.0000	ADMINISTRACAO GERAL	2.167.377,60	209.531.758,65	211.699.136,25
04.122.0001.0000.0000	GESTAO E MANUTENCAO		22.284.261,01	22.284.261,01
04.122.0001.1796.0000	AQUISICAO DE EQUIPAMENTOS, MOBILIARIOS E VEICULOS		122.003,78	122.003,78
04.122.0001.1796.0011	AQUISICAO DE EQUIPAMENTOS, MOBILIARIOS E VEICULOS		122.003,78	122.003,78
04.122.0001.2016.0000	MANUTENCAO E FUNCIONAMENTO ADMINISTRATIVO		3.402.110,28	3.402.110,28
04.122.0001.2016.0012	MANUTENCAO E FUNCIONAMENTO ADMINISTRATIVO		3.402.110,28	3.402.110,28
04.122.0001.2195.0000	REMUERACAO DE PESSOAL ATIVO DO MUNICIPIO E ENCARGOS SOCIAIS		18.760.146,95	18.760.146,95
04.122.0001.2195.0013	REMUERACAO DE PESSOAL ATIVO DO MUNICIPIO E ENCARGOS SOCIAIS		18.760.146,95	18.760.146,95
04.122.0082.0000.0000	GESTAO DE PESSOAS E VALORIZACAO DOS SERVIDORES		61280,00	61280,00
04.122.0082.2057.0000	EMISSAO DE LAUDOS DAS CONDICAOES DE AMBIENTES DE TRABALHO		61280,00	61280,00
04.122.0082.2057.0001	EMISSAO DE LAUDOS DAS CONDICAOES DE AMBIENTES DE TRABALHO		61280,00	61280,00
04.122.0093.0000.0000	MODERNIZACAO ADMINISTRATIVA E FISCAL DO MUNICIPIO	33.000,00	533.320,00	566.320,00
04.122.0093.1554.0000	DESENVOLVIMENTO DE PROJETOS DE OTIMIZACAO DO GASTO PUBLICO	33.000,00	533.320,00	566.320,00
04.122.0093.1554.0001	DESENVOLVIMENTO DE PROJETOS DE OTIMIZACAO DO GASTO PUBLICO	33.000,00	533.320,00	566.320,00
04.122.0153.0000.0000	MODERNIZACAO DA GESTAO DE RECURSOS LOGISTICOS E SERVICOS COMPARTILHADOS	2.134.377,60	182.414.037,64	184.548.415,24
04.122.0153.1378.0000	AMPLIACAO DO ARQUIVO CENTRAL DA PMF	358.081,40	11248,90	369.330,30
04.122.0153.1378.0001	AMPLIACAO DO ARQUIVO CENTRAL DA PMF	358.081,40	11248,90	369.330,30
04.122.0153.2039.0000	SUPRIMENTO E GESTAO DE TRANSPORTE DA PMF		4.435.200,00	4.435.200,00
04.122.0153.2039.0001	SUPRIMENTO E GESTAO DE TRANSPORTE DA PMF		4.435.200,00	4.435.200,00
04.122.0153.2163.0000	GESTAO DA TERCEIRIZACAO CORPORATIVA DA PMF	1776.296,20	144.839.341,28	146.615.637,48
04.122.0153.2163.0001	GESTAO DA TERCEIRIZACAO CORPORATIVA DA PMF	1776.296,20	144.839.341,28	146.615.637,48
04.122.0153.2164.0000	LOCACAO DE VEICULOS AUTOMOTIVOS		33.128.247,46	33.128.247,46
04.122.0153.2164.0001	LOCACAO DE VEICULOS AUTOMOTIVOS		33.128.247,46	33.128.247,46
04.122.0155.0000.0000	GESTAO DE PATRIMONIO		4.238.860,00	4.238.860,00
04.122.0155.1379.0000	GESTAO DA REGULARIZACAO DOS BENS IMOVEIS MUNICIPAIS		1006.726,23	1006.726,23
04.122.0155.1379.0001	GESTAO DA REGULARIZACAO DOS BENS IMOVEIS MUNICIPAIS		1006.726,23	1006.726,23
04.122.0155.2594.0000	LOCACAO DE IMOVEIS E CORRELATOS DA GESTAO		3.232.133,77	3.232.133,77



PREFEITURA MUNICIPAL DE FORTALEZA

EXERCÍCIO DE 2019

ANEXO 8

ORÇAMENTO GERAL

18101 - SECRETARIA MUNICIPAL DO PLANEJAMENTO, ORÇAMENTO E GESTÃO

PROGRAMA DE TRABALHO

CÓDIGO	ESPECIFICAÇÃO	ORDINÁRIO	VINCULADO	TOTAL
04.122.0155.2594.0001	LOCACAO DE IMOVEIS E CORRELATOS DA GESTAO		3.232.133,77	3.232.133,77
04.126.0000.0000.0000	TECNOLOGIA DA INFORMACAO	763.800,69	5.534.089,97	6.297.890,66
04.126.0093.0000.0000	MODERNIZACAO ADMINISTRATIVA E FISCAL DO MUNICIPIO		3.327.280,57	3.327.280,57
04.126.0093.1062.0000	IMPLANTACAO E AMPLIACAO DA INFRAESTRUTURA DA REDE DE TIC DA PMF - FIBRAFOR		1226.189,57	1226.189,57
04.126.0093.1062.0001	IMPLANTACAO E AMPLIACAO DA INFRAESTRUTURA DA REDE DE TIC DA PMF - FIBRAFOR		1226.189,57	1226.189,57
04.126.0093.1156.0000	AQUISICAO E IMPLANTACAO DE EQUIPAMENTOS, PRODUTOS E SERVICOS DE TIC		189.450,00	189.450,00
04.126.0093.1156.0004	AQUISICAO E IMPLANTACAO DE EQUIPAMENTOS, PRODUTOS E SERVICOS DE TIC		189.450,00	189.450,00
04.126.0093.1398.0000	ELABORACAO E IMPLANTACAO DE ESTRATEGIAS EM GOVERNANCA DE TIC		1911641,00	1911641,00
04.126.0093.1398.0001	ELABORACAO E IMPLANTACAO DE ESTRATEGIAS EM GOVERNANCA DE TIC		1911641,00	1911641,00
04.126.0106.0000.0000	GESTAO CORPORATIVA DE TECNOLOGIA DA INFORMACAO	763.800,69	2.206.809,40	2.970.610,09
04.126.0106.1066.0000	DESENVOLVIMENTO DE SISTEMAS DE TIC		82.498,82	82.498,82
04.126.0106.1066.0003	DESENVOLVIMENTO DE SISTEMAS DE TIC		82.498,82	82.498,82
04.126.0106.2031.0000	MANUTENCAO DA REDE CORPORATIVA MULTI-SERVICOS		123.120,94	123.120,94
04.126.0106.2031.0001	MANUTENCAO DA REDE CORPORATIVA MULTI-SERVICOS		123.120,94	123.120,94
04.126.0106.2032.0000	OPERACAO E MANUTENCAO DA REDE FIBRAFOR	763.800,69	2.001.189,64	2.764.990,33
04.126.0106.2032.0001	OPERACAO E MANUTENCAO DA REDE FIBRAFOR	763.800,69	2.001.189,64	2.764.990,33
04.128.0000.0000.0000	FORMACAO DE RECURSOS HUMANOS	100.000,00	1204.086,80	1304.086,80
04.128.0082.0000.0000	GESTAO DE PESSOAS E VALORIZACAO DOS SERVIDORES	100.000,00	1204.086,80	1304.086,80
04.128.0082.1391.0000	DESENVOLVIMENTO DO PLANO DE CAPACITACAO DOS SERVIDORES	100.000,00	1204.086,80	1304.086,80
04.128.0082.1391.0001	DESENVOLVIMENTO DO PLANO DE CAPACITACAO DOS SERVIDORES	100.000,00	1204.086,80	1304.086,80
08.000.0000.0000.0000	ASSISTENCIA SOCIAL		37.806.189,33	37.806.189,33
08.243.0000.0000.0000	ASSISTENCIA A CRIANCA E AO ADOLESCENTE		37.806.189,33	37.806.189,33
08.243.0153.0000.0000	MODERNIZACAO DA GESTAO DE RECURSOS LOGISTICOS E SERVICOS COM PARTILHADOS		37.806.189,33	37.806.189,33
08.243.0153.2163.0000	GESTAO DA TERCEIRIZACAO CORPORATIVA DA PMF		37.806.189,33	37.806.189,33
08.243.0153.2163.0002	GESTAO DA TERCEIRIZACAO CORPORATIVA DA PMF		37.806.189,33	37.806.189,33
13.000.0000.0000.0000	CULTURA		5.838.908,36	5.838.908,36
13.122.0000.0000.0000	ADMINISTRACAO GERAL		5.838.908,36	5.838.908,36
13.122.0153.0000.0000	MODERNIZACAO DA GESTAO DE RECURSOS LOGISTICOS E SERVICOS COM PARTILHADOS		5.838.908,36	5.838.908,36
13.122.0153.2163.0000	GESTAO DA TERCEIRIZACAO CORPORATIVA DA PMF		5.838.908,36	5.838.908,36
13.122.0153.2163.0003	GESTAO DA TERCEIRIZACAO CORPORATIVA DA PMF		5.838.908,36	5.838.908,36
TOTAL		3.031.178,29	259.915.033,11	262.946.211,40



PREFEITURA MUNICIPAL DE FORTALEZA

18101 - SECRETARIA MUNICIPAL DO PLANEJAMENTO, ORÇAMENTO E GESTÃO

EXERCÍCIO DE 2019

ANEXO 9

ORÇAMENTO GERAL

DEMONSTRATIVO DAS DESPESAS POR ÓRGÃO E FUNÇÃO

	LEGISLATIVA	JUDICIARIA	ESSENCIAL A JUSTICA	ADMINISTRACAO
SECRETARIA MUNICIPAL DO PLANEJAMENTO, ORÇAMENTO E GESTÃO	-	-	-	219.301113,71
	SEGURANCA PUBLICA	ASSISTENCIA SOCIAL	PREVIDENCIA SOCIAL	SAUDE
SECRETARIA MUNICIPAL DO PLANEJAMENTO, ORÇAMENTO E GESTÃO	-	37.806.189,33	-	-
	TRABALHO	EDUCACAO	CULTURA	DIREITOS DA CIDADANIA
SECRETARIA MUNICIPAL DO PLANEJAMENTO, ORÇAMENTO E GESTÃO	-	-	5.838.908,36	-
TOTAL				262.946.211,40



PREFEITURA MUNICIPAL DE FORTALEZA

DEMONSTRATIVO DA RECEITA ORÇADA COM A ARRECADADA - ANEXO 10 DA LEI 4.320/64

18101 - SECRETARIA MUNICIPAL DO PLANEJAMENTO, ORÇAMENTO E GESTÃO

Exercício 2019

Código da Receita	Descrição da Receita	Previsão	Arrecadado	Diferença	
				Para Mais	Para Menos
1.0.0.0.0.00.00	RECEITAS CORRENTES	-	89.344,66	89.344,66	
1.3.0.0.0.00.00	RECEITA PATRIMONIAL	-	89.344,66	89.344,66	
1.3.2.0.0.00.00	VALORES MOBILIARIOS	-	89.344,66	89.344,66	
1.3.2.1.0.00.00	JUROS E CORRECOES MONETARIAS	-	89.344,66	89.344,66	
1.3.2.1.0.0.10.00	REMUNERACAO DE DEPOSITOS BANCARIOS	-	89.344,66	89.344,66	
1.3.2.1.0.0.11.00	REMUNERACAO DE DEPOSITOS BANCARIOS - PRINCIPAL	-	89.344,66	89.344,66	
1.3.2.1.0.0.11.01	REMUNERACAO DE DEPOSITOS BANCARIOS - PRINCIPAL - GERAL	-	88.448,65	88.448,65	
1.3.2.1.0.0.11.02	REMUNERACAO DE DEPOSITOS BANCARIOS - PRINCIPAL - POUPANCA	-	896,01	896,01	
Total:		-	89.344,66	89.344,66	-



PREFEITURA MUNICIPAL DE FORTALEZA

EXERCÍCIO DE 2019

ANEXO 11

ORÇAMENTO GERAL

18101 - SECRETARIA MUNICIPAL DO PLANEJAMENTO, ORÇAMENTO E GESTÃO

NATUREZA DA DESPESA

CÓDIGO	ESPECIFICAÇÃO	CRÉDITOS ORÇAMENTÁRIOS E SUPLEMENTARES	CRÉDITOS ESPECIAIS E EXTRAORDINÁRIOS	TOTAL	REALIZADA EMPENHADA NO ANO	DIFERENÇA SALDO A EMPENHAR
3.0.0.0.00	DESPESAS CORRENTES	259.184.412,00	1200.000,00	260.384.412,00	258.796.922,94	1.587.489,06
3.10.0.00	PESSOAL E ENCARGOS SOCIAIS	19.318.033,00		19.318.033,00	18.760.146,95	557.886,05
3.3.0.0.00	OUTRAS DESPESAS CORRENTES	239.866.379,00	1200.000,00	241.066.379,00	240.036.775,99	1.029.603,01
4.0.0.0.00	DESPESAS DE CAPITAL	5.015.230,00	8.000,00	5.023.230,00	4.149.288,46	873.941,54
4.4.0.0.00	INVESTIMENTOS	5.015.230,00	8.000,00	5.023.230,00	4.149.288,46	873.941,54
TOTAL		264.199.642,00	1.208.000,00	265.407.642,00	262.946.211,40	2.461.430,60



BALANÇO ORÇAMENTÁRIO

18101 - SECRETARIA MUNICIPAL DO PLANEJAMENTO, ORÇAMENTO E GESTÃO

EXERCÍCIO: 2019 PERÍODO (ATÉ MÊS): DEZEMBRO

RECEITAS ORÇAMENTÁRIAS	PREVISÃO INICIAL (a)	PREVISÃO ATUALIZADA (b)	RECEITAS REALIZADAS (c)	SALDO (d) = (c-b)
RECEITAS CORRENTES (I)	-	-	89.344,66	89.344,66
Impostos, Taxas e Contribuições de Melhoria	-	-	-	-
Receita de Contribuições	-	-	-	-
Receita Patrimonial	-	-	89.344,66	89.344,66
Receita Agropecuária	-	-	-	-
Receita Industrial	-	-	-	-
Receita de Serviços	-	-	-	-
Transferências Correntes	-	-	-	-
Outras Receitas Correntes	-	-	-	-
RECEITAS DE CAPITAL (II)	-	-	-	-
Operações de Crédito	-	-	-	-
Alienação de Bens	-	-	-	-
Amortização de Empréstimos	-	-	-	-
Transferências de Capital	-	-	-	-
Outras Receitas de Capital	-	-	-	-
SUBTOTAL DAS RECEITAS (III) = (I + II)	-	-	89.344,66	89.344,66
OPERAÇÕES DE CRÉDITO / REFINANCIAMENTO (IV)	-	-	-	-
Operações de Crédito Internas	-	-	-	-
Mobiliária	-	-	-	-
Contratual	-	-	-	-
Operações de Crédito Externas	-	-	-	-
Mobiliária	-	-	-	-
Contratual	-	-	-	-
SUBTOTAL COM REFINANCIAMENTO (V) = (III + IV)	-	-	89.344,66	89.344,66
REPASSES RECEBIDOS (VI)	229.603.409,00	209.707.642,00	239.866.981,00	(25.540.661,00)
DÉFICIT (VII)	-	-	23.067.397,00	23.067.397,00
TOTAL (VIII) = (V + VI + VII)	229.603.409,00	209.707.642,00	263.023.722,66	(2.383.919,34)
SALDOS DE EXERCÍCIOS ANTERIORES	-	55.700.000,00	55.700.000,00	-
Recursos Arrecadados em Exercícios Anteriores	-	-	-	-
Superávit Financeiro	-	55.700.000,00	55.700.000,00	-
Reabertura de Créditos Adicionais	-	-	-	-



BALANÇO ORÇAMENTÁRIO

18101 - SECRETARIA MUNICIPAL DO PLANEJAMENTO, ORÇAMENTO E GESTÃO

EXERCÍCIO: 2019 PERÍODO (ATÉ MÊS): DEZEMBRO

DESPESAS ORÇAMENTÁRIAS	DOTAÇÃO INICIAL (e)	DOTAÇÃO ATUALIZADA (f)	DESPESAS EMPENHADAS (g)	DESPESAS LIQUIDADAS (h)	DESPESAS PAGAS (i)	SALDO DA DOTAÇÃO (j) = (f-g)
DESPESAS CORRENTES (IX)	220.453.409,00	260.384.412,00	258.796.922,94	238.596.263,39	237.244.956,85	1.587.489,06
Pessoal e Encargos Sociais	21.353.000,00	19.318.033,00	18.760.146,95	18.094.698,21	17.999.449,02	557.886,05
Juros e Encargos da Dívida	-	-	-	-	-	-
Outras Despesas Correntes	199.100.409,00	241.066.379,00	240.036.775,99	220.501.565,18	219.245.507,83	1.029.603,01
DESPESAS DE CAPITAL (X)	9.150.000,00	5.023.230,00	4.149.288,46	2.791.285,41	2.487.247,39	873.941,54
Investimentos	9.150.000,00	5.023.230,00	4.149.288,46	2.791.285,41	2.487.247,39	873.941,54
Inversões Financeiras	-	-	-	-	-	-
Amortização da Dívida	-	-	-	-	-	-
RESERVA DE CONTINGÊNCIA (XI)	-	-	-	-	-	-
SUBTOTAL DAS DESPESAS (XII) = (IX+X+XI)	229.603.409,00	265.407.642,00	262.946.211,40	241.387.548,80	239.732.204,24	2.461.430,60
AMORTIZAÇÃO DA DÍV. / REFINANCIAMENTO (XIII)	-	-	-	-	-	-
Amortização da Dívida Interna	-	-	-	-	-	-
Dívida Mobiliária	-	-	-	-	-	-
Outras Dívidas	-	-	-	-	-	-
Amortização da Dívida Externa	-	-	-	-	-	-
Dívida Mobiliária	-	-	-	-	-	-
Outras Dívidas	-	-	-	-	-	-
SUBTOTAL C/ REFINANCIAMENTO (XIV) = (XII+XIII)	229.603.409,00	265.407.642,00	262.946.211,40	241.387.548,80	239.732.204,24	2.461.430,60
REPASSES CONCEDIDOS (XV)	-	-	77.511,26	-	-	(77.511,26)
SUPERÁVIT (XVI)	-	-	-	-	-	-
TOTAL (XVII) = (XIV + XV + XVI)	229.603.409,00	265.407.642,00	263.023.722,66	241.387.548,80	239.732.204,24	2.383.919,34
Reserva do RPPS	-	-	-	-	-	-



BALANÇO ORÇAMENTÁRIO

18101 - SECRETARIA MUNICIPAL DO PLANEJAMENTO, ORÇAMENTO E GESTÃO

EXERCÍCIO: 2019 PERÍODO (ATÉ MÊS): DEZEMBRO

RESTOS A PAGAR NÃO PROCESSADOS						
RESTOS A PAGAR NÃO PROCESSADOS	INSCRITOS		LIQUIDADOS (c)	PAGOS (d)	CANCELADOS (e)	SALDO (f) = (a + b - d - e)
	EM EXERCÍCIOS ANTERIORES (a)	EM 31 DEZ. EXER. ANTERIOR (b)				
DESPESAS CORRENTES	-	534.532,27	434.285,48	434.285,48	100.246,79	-
Pessoal e Encargos Sociais	-	274.169,38	209.397,80	209.397,80	64.771,58	-
Juros e Encargos da Dívida	-	-	-	-	-	-
Outras Despesas Correntes	-	260.362,89	224.887,68	224.887,68	35.475,21	-
DESPESAS DE CAPITAL	-	943.951,00	898.563,98	898.563,98	45.387,02	-
Investimentos	-	943.951,00	898.563,98	898.563,98	45.387,02	-
Inversões Financeiras	-	-	-	-	-	-
Amortização da Dívida	-	-	-	-	-	-
TOTAL	-	1.478.483,27	1.332.849,46	1.332.849,46	145.633,81	-

RESTOS A PAGAR PROCESSADOS E NÃO PROCESSADOS LIQUIDADOS					
RESTOS A PAGAR PROCESSADOS	INSCRITOS		PAGOS (c)	CANCELADOS (d)	SALDO (e) = (a + b - c - d)
	EM EXERCÍCIOS ANTERIORES (a)	EM 31 DEZ. EXER. ANTERIOR (b)			
DESPESAS CORRENTES	19.522,14	575.895,61	575.895,61	19.522,14	-
Pessoal e Encargos Sociais	-	171.730,97	171.730,97	-	-
Juros e Encargos da Dívida	-	-	-	-	-
Outras Despesas Correntes	19.522,14	404.164,64	404.164,64	19.522,14	-
DESPESAS DE CAPITAL	-	122.027,60	122.027,60	-	-
Investimentos	-	122.027,60	122.027,60	-	-
Inversões Financeiras	-	-	-	-	-
Amortização da Dívida	-	-	-	-	-
TOTAL	19.522,14	697.923,21	697.923,21	19.522,14	-



BALANÇO FINANCEIRO

18101 - SECRETARIA MUNICIPAL DO PLANEJAMENTO, ORÇAMENTO E GESTÃO

EXERCÍCIO: 2019 SITUAÇÃO: EMPENHADO PERÍODO (ATÉ MÊS): DEZEMBRO

INGRESSOS	Exercício Atual	Exercício Anterior
Receita Orçamentária (I)	89.344,66	43.761,41
Ordinária	88.448,65	38.556,92
Vinculada	896,01	5.204,49
Recursos Vinculados à Educação	-	-
Recursos Vinculados à Saúde	-	-
Recursos Vinculados à Previdência Social - RPPS	-	-
Recursos Vinculados à Previdência Social - RGPS	-	-
Recursos Vinculados à Seguridade Social	-	-
Outras Destinações de Recursos	896,01	5.204,49
Transferências Financeiras Recebidas (II)	241.897.753,67	192.354.234,26
Transferências Recebidas para a Execução Orçamentária	239.866.981,00	190.438.152,97
Transferências Recebidas Independentes de Execução Orçamentária	2.030.772,67	1.916.081,29
Transferências Recebidas para Aportes de recursos para o RPPS	-	-
Transferências Recebidas para Aportes de recursos para o RGPS	-	-
Recebimentos Extraorçamentários (III)	53.680.376,74	25.278.848,90
Inscrição de Restos a Pagar Não Processados	21.558.662,60	1.478.483,27
Inscrição de Restos a Pagar Processados	1.655.344,56	697.923,21
Depósitos Restituíveis e Valores Vinculados	30.466.369,58	23.102.442,42
Outros Recebimentos Extra Orçamentários	-	-
Saldo do Ex. Anterior (IV)	645.739,42	1.179.189,18
Caixa e Equivalentes de Caixa	640.531,78	1.179.189,18
Depósitos Restituíveis e Valores Vinculados	5.207,64	-
TOTAL (V) = (I+II+III+IV)	296.313.214,49	218.856.033,75



BALANÇO FINANCEIRO

18101 - SECRETARIA MUNICIPAL DO PLANEJAMENTO, ORÇAMENTO E GESTÃO

EXERCÍCIO: 2019 SITUAÇÃO: EMPENHADO PERÍODO (ATÉ MÊS): DEZEMBRO

DISPÊNDIOS	Exercício Atual	Exercício Anterior
Despesa Orçamentária (VI)	262.946.211,40	192.692.350,40
Ordinária	260.509.957,79	192.518.352,21
Vinculada	2.436.253,61	173.998,19
Recursos Destinados à Educação	-	-
Recursos Destinados à Saúde	-	-
Recursos Destinados à Previdência Social – RPPS	-	-
Recursos Destinados à Previdência Social – RGPS	-	-
Recursos Destinados à Seguridade Social	-	-
Outras Destinações de Recursos	2.436.253,61	173.998,19
Transferências Financeiras Concedidas (VII)	77.511,26	36.911,37
Transferências Concedidas para a Execução Orçamentária	77.511,26	36.911,37
Transferências Concedidas Independentes de Execução Orçamentária	-	-
Transferências Concedidas para Aportes de recursos para o RPPS	-	-
Transferências Concedidas para Aportes de recursos para o RGPS	-	-
Pagamentos Extra Orçamentários (VIII)	30.117.527,86	25.481.032,56
Pagamentos de Restos a Pagar Não Processados	1.332.849,46	990.280,04
Pagamentos de Restos a Pagar Processados	697.923,21	925.801,25
Depósitos Restituíveis e Valores Vinculados	28.086.755,19	23.564.951,27
Outros Pagamentos Extra Orçamentários	-	-
Saldo para o Ex. Seguinte (IX)	3.171.963,97	645.739,42
Caixa e Equivalentes de Caixa	3.166.756,33	640.531,78
Depósitos Restituíveis e Valores Vinculados	5.207,64	5.207,64
TOTAL (X) = (VI+VII+VIII+IX)	296.313.214,49	218.856.033,75



BALANÇO PATRIMONIAL

18101 - SECRETARIA MUNICIPAL DO PLANEJAMENTO, ORÇAMENTO E GESTÃO

EXERCÍCIO: 2019		PERÍODO(MÊS): DEZEMBRO	
ATIVO		Exercício Atual	Exercício Anterior
ATIVO CIRCULANTE		3.271.067,09	691.255,93
Caixa e Equivalentes de Caixa		3.166.756,33	640.531,78
Créditos a Curto Prazo		5.207,64	5.207,64
Estoques		92.372,65	44.043,94
Ativo Não Circulante Mantido para a Venda		-	-
VPD Pagas Antecipadamente		6.730,47	1.472,57
ATIVO NÃO-CIRCULANTE		10.813.996,62	13.150.442,12
Imobilizado		10.813.996,62	13.150.442,12
Intangível		-	-
TOTAL DO ATIVO		14.085.063,71	13.841.698,05
PASSIVO E PATRIMÔNIO LÍQUIDO		Exercício Atual	Exercício Anterior
PASSIVO CIRCULANTE		6.513.603,99	2.197.012,52
Obrigações Trabalhistas, Previdenciárias e Assistenciais a Pagar a Curto Prazo		1.856.372,14	964.652,54
Fornecedores e Contas a Pagar a Curto Prazo		1.522.791,07	545.729,42
Demais Obrigações a Curto Prazo		3.134.440,78	686.630,56
PASSIVO NÃO-CIRCULANTE		-	-
TOTAL DO PASSIVO		6.513.603,99	2.197.012,52
PATRIMÔNIO LÍQUIDO		Exercício Atual	Exercício Anterior
Resultados Acumulados		7.571.459,72	11.644.685,53
Resultado do Exercício		28.329.539,96	27.720.145,48
Resultado de Exercícios Anteriores		93.800.454,78	66.080.309,30
Ajustes de Exercícios Anteriores		(114.558.535,02)	(82.155.769,25)
TOTAL DO PATRIMÔNIO LÍQUIDO		7.571.459,72	11.644.685,53
TOTAL DO PASSIVO E PATRIMÔNIO LÍQUIDO		14.085.063,71	13.841.698,05

QUADRO DOS ATIVOS E PASSIVOS FINANCEIROS E PERMANENTES (LEI 4.320/64)

EXERCÍCIO: 2019		PERÍODO(MÊS): DEZEMBRO	
ATIVO (I)	Exercício Atual	Exercício Anterior	
ATIVO FINANCEIRO	3.166.756,33	640.531,78	
ATIVO PERMANENTE	10.918.307,38	13.201.166,27	
TOTAL DO ATIVO	14.085.063,71	13.841.698,05	
PASSIVO (II)	Exercício Atual	Exercício Anterior	
PASSIVO FINANCEIRO	26.150.657,14	2.752.964,21	
PASSIVO PERMANENTE	1.811.609,45	922.516,54	
TOTAL DO PASSIVO	27.962.266,59	3.675.480,75	
SALDO PATRIMONIAL	(13.877.202,88)	10.166.217,30	

QUADRO DAS CONTAS DE COMPENSAÇÃO (LEI 4.320/64)

EXERCÍCIO: 2019		PERÍODO(MÊS): DEZEMBRO	
ATOS POTENCIAIS ATIVOS	Exercício Atual	Exercício Anterior	
Garantias e Contragarantias Recebidas a Executar	-	-	
Direitos Conveniados e Outros Instrumentos Congêneres	1.500.000,00	1.500.000,00	
Direitos Contratuais	-	-	
Outros Atos Potenciais Ativos	-	-	
TOTAL DOS ATOS POTENCIAIS ATIVOS	1.500.000,00	1.500.000,00	
ATOS POTENCIAIS PASSIVOS	Exercício Atual	Exercício Anterior	
Garantias e Contragarantias Concedidas	-	-	
Obrigações Conveniadas e Outros Instrumentos Congêneres	-	236.320,00	
Obrigações Contratuais	1.226.506.959,65	713.478.978,74	
Outros Atos Potenciais Passivos	-	-	
TOTAL DOS ATOS POTENCIAIS PASSIVOS	1.226.506.959,65	713.715.298,74	

QUADRO DO SUPERÁVIT / DÉFICIT FINANCEIRO (LEI 4.320/64)

EXERCÍCIO: 2019		PERÍODO(MÊS): DEZEMBRO	
DESTINAÇÃO DE RECURSOS	Exercício Atual	Exercício Anterior	
0 Recursos Ordinários	(21.905.328,30)	(2.194.035,24)	
70 Recursos de Operações de Crédito	(1.054.972,51)	-	
90 Outras Destinações Vinculadas de Recursos	(23.600,00)	81.602,81	
Total	(22.983.900,81)	(2.112.432,43)	



DEMONSTRAÇÃO DAS VARIAÇÕES PATRIMONIAIS

18101 - SECRETARIA MUNICIPAL DO PLANEJAMENTO, ORCAMENTO E GESTAO

EXERCÍCIO: 2019	PERÍODO(ATÉ MÊS): DEZEMBRO	
VARIAÇÕES PATRIMONIAIS AUMENTATIVAS	EXERCÍCIO ATUAL	EXERCÍCIO ANTERIOR
IMPOSTOS, TAXAS E CONTRIBUIÇÕES DE MELHORIA	-	-
CONTRIBUIÇÕES	-	-
EXPLORAÇÃO E VENDA DE BENS, SERVIÇOS E DIREITOS	-	-
VARIAÇÕES PATRIMONIAIS AUMENTATIVAS FINANCEIRAS	89.344,66	43.741,05
TRANSFERÊNCIAS E DELEGAÇÕES RECEBIDAS	242.083.572,29	192.691.469,07
VALORIZAÇÃO E GANHOS COM ATIVOS E DESINCORPORAÇÃO DE PASSIVOS	53.623,33	59.911,91
OUTRAS VARIAÇÕES PATRIMONIAIS AUMENTATIVAS	-	20,36
Total das Variações Patrimoniais Aumentativas (I)	242.226.540,28	192.795.142,39
VARIAÇÕES PATRIMONIAIS DIMINUTIVAS	EXERCÍCIO ATUAL	EXERCÍCIO ANTERIOR
PESSOAL E ENCARGOS	19.357.182,39	19.428.978,88
BENEFÍCIOS PREVIDENCIÁRIOS E ASSISTENCIAIS	1.772,34	1.788,60
USO DE BENS, SERVIÇOS E CONSUMO DE CAPITAL FIXO	191.924.125,53	143.738.821,40
VARIAÇÕES PATRIMONIAIS DIMINUTIVAS FINANCEIRAS	-	-
TRANSFERÊNCIAS E DELEGAÇÕES CONCEDIDAS	1.052.487,31	815.290,30
DEVALORIZAÇÃO E PERDA DE ATIVOS E DESINCORPORAÇÃO DE PASSIVOS	20.504,37	110.149,72
TRIBUTÁRIAS	165,27	183,15
CUSTO DAS MERCADORIAS E DOS PRODUTOS VENDIDOS, E DOS SERVIÇOS PRESTADOS	-	-
OUTRAS VARIAÇÕES PATRIMONIAIS DIMINUTIVAS	1.540.763,11	979.784,86
Total das Variações Patrimoniais Diminutivas (II)	213.897.000,32	165.074.996,91
RESULTADO PATRIMONIAL DO PERÍODO (I - II)	28.329.539,96	27.720.145,48



PREFEITURA MUNICIPAL DE FORTALEZA

Exercício de 2019

18101 - SECRETARIA MUNICIPAL DO PLANEJAMENTO, ORÇAMENTO E GESTÃO

DEMONSTRATIVO DA DÍVIDA FLUTUANTE - ANEXO 17 da Lei 4.320/64

DESCRIÇÃO	SALDO ANTERIOR	MOVIMENTAÇÃO NO EXERCÍCIO			SALDO PARA O EXERCÍCIO SEGUINTE
		INSCRIÇÃO / REC. EXTRA-ORÇ.	BAIXA / DESP. EXTRA-ORÇ.	PRESCRIÇÃO / CANCELAMENTO	
RESTOS A PAGAR	2.195.928,62	23.214.007,16	2.030.772,67	165.155,95	23.214.007,16
DEPÓSITOS E VALORES RESTITUÍVEIS	-	-	-	-	-
CONSIGNAÇÕES	557.035,59	30.466.369,58	28.086.755,19	-	2.936.649,98
INSS	323.346,54	20.008.166,62	18.567.430,31	-	1.764.082,85
ISS	195.699,63	8.652.557,50	7.877.343,04	-	970.914,09
IRRF	37.989,42	1.802.963,52	1.639.299,90	-	201.653,04
IPM	-	-	-	-	-
OUTRAS CONSIGNAÇÕES	-	2.681,94	2.681,94	-	-
TOTAL	2.752.964,21	53.680.376,74	30.117.527,86	165.155,95	26.150.657,14

DEMONSTRAÇÃO DO FLUXO DE CAIXA

18101 - SECRETARIA MUNICIPAL DO PLANEJAMENTO, ORÇAMENTO E GESTÃO

EXERCÍCIO: 2019

PERÍODO(ATÉ MÊS): DEZEMBRO

FLUXOS DE CAIXA DAS ATIVIDADES DAS OPERAÇÕES	Exercício Atual	Exercício Anterior
INGRESSOS	272.453.467,91	215.500.746,09
RECEITAS DERIVADAS E ORIGINÁRIAS	89.344,66	43.761,41
Remuneração das Disponibilidades	89.344,66	43.741,05
Outras Receitas Derivadas e Originárias	-	20,36
TRANSFERÊNCIAS CORRENTES RECEBIDAS	-	-
Outras Transferências Correntes	-	-
RECEBIMENTOS EXTRA ORÇAMENTÁRIOS	272.364.123,25	215.456.984,68
Depósitos Terceiros Passivos - Recebidos	-	323.315,96
Recebimentos de Consignações	30.466.369,58	22.779.126,46
Transferências Financeiras Recebidas	241.897.753,67	192.354.234,26
Outros recebimentos Extra orçamentários	-	308,00
DESEMBOLSOS	266.419.404,39	215.130.934,66
PESSOAL E OUTRAS DESP. CORRENTES	235.781.796,09	189.245.601,70
Legislativa	-	-
Judiciária	-	-
Essencial à Justiça	-	-
Administração	192.582.485,24	164.918.939,68
Defesa Nacional	-	-
Segurança Pública	-	-
Relações Exteriores	-	-
Assistência Social	37.375.760,21	19.281.847,98
Cultura	5.823.550,64	5.044.814,04
JUROS E ENCARGOS DA DÍVIDA	-	-
Juros e Correção Monetária da Dívida Interna	-	-
Juros e Correção Monetária da Dívida Externa	-	-
Outros Encargos da Dívida	-	-
TRANSFERÊNCIAS CONCEDIDAS	2.473.341,85	2.277.954,68
Intergovernamentais	-	-
a União	-	-
a Estados e ao Distrito Federal	-	-
a Municípios	-	-
Intragovernamentais	2.373.341,85	2.277.954,68
Outras Transferências Concedidas	100.000,00	-
PAGAMENTOS EXTRA ORÇAMENTÁRIOS	28.164.266,45	23.607.378,28
Depósitos Terceiros Passivos - Devolução	-	323.315,96
Pagamentos de Consignações	28.086.755,19	23.241.635,31
Pagamentos de Restos a Pagar	-	-
Transferências Financeiras Concedidas	77.511,26	36.911,37
Outros Pagamentos Extra Orçamentários	-	5.515,64
FLUXO DE CAIXA LÍQUIDO DAS ATIVIDADES DAS OPERAÇÕES	6.034.063,52	369.811,43



DEMONSTRAÇÃO DO FLUXO DE CAIXA

18101 - SECRETARIA MUNICIPAL DO PLANEJAMENTO, ORÇAMENTO E GESTÃO

EXERCÍCIO: 2019

PERÍODO(ATÉ MÊS): DEZEMBRO

FLUXOS DE CAIXA DAS ATIVIDADES DE INVESTIMENTO	Exercício Atual	Exercício Anterior
INGRESSOS	-	-
Alienações de Bens	-	-
Amortização de Empréstimos e Financiamentos Concedidos	-	-
Outras Receitas de Capital	-	-
Outros Ingressos de Investimentos	-	-
DESEMBOLSOS	3.507.838,97	908.468,83
Aquisição de Ativo não Circulante	792.463,35	497.756,72
Concessão de Empréstimos e Financiamentos	-	-
Outros Desembolsos de Investimentos	2.715.375,62	410.712,11
FLUXO DE CAIXA LÍQUIDO DAS ATIVIDADES DE INVESTIMENTO	(3.507.838,97)	(908.468,83)
FLUXOS DE CAIXA DAS ATIVIDADES DE FINANCIAMENTO	Exercício Atual	Exercício Anterior
INGRESSOS	-	-
Operações de Crédito	-	-
Integralização do Capital Social de Empresas Dependentes	-	-
Transferências de Capital	-	-
DESEMBOLSOS	-	-
Amortização/Refinanciamento da Dívida	-	-
Outros desembolsos de financiamento	-	-
FLUXO DE CAIXA LÍQUIDO DAS ATIVIDADES DE FINANCIAMENTO	-	-
GERAÇÃO LÍQUIDA DE CAIXA E EQUIVALENTE DE CAIXA	2.526.224,55	(538.657,40)
CAIXA E EQUIVALENTE DE CAIXA INICIAL	640.531,78	1.179.189,18
CAIXA E EQUIVALENTE DE CAIXA FINAL	3.166.756,33	640.531,78



Prefeitura de
Fortaleza

**CENTRAL DE LICITAÇÕES DA PREFEITURA DE
FORTALEZA
UNIDADE ORÇAMENTÁRIA: 18 102**

DEMONSTRATIVO DA RECEITA E DESPESA SEGUNDO AS CATERGORIAS ECONOMICAS - ANEXO 01 DA LEI 4.320/64

18102 - CENTRAL DE LICITACOES DA PREFEITURA DE FORTALEZA

EXERCÍCIO: 2019 PERÍODO(ATÉ MÊS): DEZEMBRO

RECEITAS		DESPESAS	
RECEITAS CORRENTES	564,02	DESPESAS CORRENTES	11.528.886,59
Receita Tributária	-	Pessoal e Encargos Sociais	7.517.832,35
Receita de Contribuições	-	Juros e Encargos da Dívida	-
Receita Patrimonial	564,02	Outras Despesas Correntes	4.011.054,24
Receita Agropecuária	-		
Receita Industrial	-		
Receita de Serviços	-		
Transferências Correntes	-		
Outras Receitas Correntes	-		
Dedução para Formação do FUNDEB	-		
SUPERÁVIT CORRENTE	-	DÉFICIT CORRENTE	11.528.322,57
RECEITAS DE CAPITAL	-	DESPESAS DE CAPITAL	34.729,00
Operações de Crédito	-	Investimento	34.729,00
Alienação de Bens	-	Inversões Financeira	-
Amortizações de Empréstimos	-	Amortização da Dívida	-
Transferências de Capital	-		
Outras Receitas de Capital	-		
REPASSE RECEBIDO	10.896.420,69	REPASSE CONCEDIDO	386,90
TOTAL DA RECEITA	10.896.984,71	TOTAL DA DESPESA	11.564.002,49
DÉFICIT	667.017,78	SUPERÁVIT	-
TOTAL	11.564.002,49	TOTAL	11.564.002,49

RESUMO

RECEITAS		DESPESAS	
RECEITAS CORRENTES	564,02	DESPESAS CORRENTES	11.528.886,59
RECEITAS DE CAPITAL	-	DESPESAS DE CAPITAL	34.729,00
REPASSE RECEBIDO	10.896.420,69	REPASSE CONCEDIDO	386,90
DÉFICIT	667.017,78	SUPERÁVIT	-
TOTAL	11.564.002,49	TOTAL	11.564.002,49



PREFEITURA MUNICIPAL DE FORTALEZA

EXERCÍCIO DE 2019

ANEXO 2

ORÇAMENTO GERAL

18102 - CENTRAL DE LICITAÇÕES DA PREFEITURA DE FORTALEZA

CÓDIGO	ESPECIFICAÇÃO	NATUREZA DA DESPESA		
		ELEMENTO	MODALIDADE	CATEGORIA / GRUPO
3.0.0.0.00	DESPESAS CORRENTES			11528.886,59
3.10.0.00	PESSOAL E ENCARGOS SOCIAIS			7.517.832,35
3.19.0.00	APLICACOES DIRETAS		7.27173,19	
3.19.0.11	VENCIMENTOS E VANTAGENS FIXAS - PESSOAL CIVIL	6.122.784,14		
3.19.0.13	CONTRIBUICOES PATRONAIS	1.137.466,48		
3.19.0.94	INDENIZACOES RESTITUICOES TRABALHISTAS	11462,57		
3.19.100	APLICACOES DIRETAS DECORRENTES DE OPERACOES INTRA-ORCAMENTARIAS		246.119,16	
3.19.113	CONTRIBUICOES PATRONAIS	246.119,16		
3.3.0.0.00	OUTRAS DESPESAS CORRENTES			4.011.054,24
3.3.9.0.00	APLICACOES DIRETAS		4.011.054,24	
3.3.9.0.14	DIARIAS - CIVIL	5.580,00		
3.3.9.0.30	MATERIAL DE CONSUMO	25.037,04		
3.3.9.0.39	OUTROS SERVICOS DE TERCEIROS - PESSOA JURIDICA	3.280.646,74		
3.3.9.0.40	SERVICOS DE TECNOLOGIA DA INFORMACAO E COMUNICACAO - PESSOA JURIDICA	3.465,83		
3.3.9.0.46	AUXILIO-ALIMENTACAO	302.202,00		
3.3.9.0.92	DESPESAS DE EXERCICIOS ANTERIORES	394.118,04		
3.3.9.0.93	INDENIZACOES E RESTITUICOES	4,59		
4.0.0.0.00	DESPESAS DE CAPITAL			34.729,00
4.4.0.0.00	INVESTIMENTOS			34.729,00
4.4.9.0.00	APLICACOES DIRETAS		34.729,00	
4.4.9.0.52	EQUIPAMENTOS E MATERIAL PERMANENTE	34.729,00		
TOTAL				11.563.615,59



PREFEITURA MUNICIPAL DE FORTALEZA

EXERCÍCIO DE 2019

ANEXO 6

ORÇAMENTO GERAL

18102 - CENTRAL DE LICITAÇÕES DA PREFEITURA DE FORTALEZA

PROGRAMA DE TRABALHO

CÓDIGO	ESPECIFICAÇÃO	PROJETO	ATIVIDADE	TOTAL
04.000.0000.0000.0000	ADMINISTRACAO	34.729,00	11.528.886,59	11.563.615,59
04.122.0000.0000.0000	ADMINISTRACAO GERAL	24.529,00	11.528.886,59	11.553.415,59
04.122.0001.0000.0000	GESTAO E MANUTENCAO	24.529,00	11.528.886,59	11.553.415,59
04.122.0001.1796.0000	AQUISICAO DE EQUIPAMENTOS, MOBILIARIOS E VEICULOS	24.529,00		24.529,00
04.122.0001.1796.0012	AQUISICAO DE EQUIPAMENTOS, MOBILIARIOS E VEICULOS	24.529,00		24.529,00
04.122.0001.2016.0000	MANUTENCAO E FUNCIONAMENTO ADMINISTRATIVO		489.573,50	489.573,50
04.122.0001.2016.0013	MANUTENCAO E FUNCIONAMENTO ADMINISTRATIVO		489.573,50	489.573,50
04.122.0001.2048.0000	PUBLICACOES LEGAIS REFERENTES A PROCEDIMENTOS LICITATORIOS, CONTRATOS, CONVENIOS E ADITIVOS DOS ORGAOS E ENTIDADES DO PODER EXECUTIVO.		3.521.480,74	3.521.480,74
04.122.0001.2048.0001	PUBLICACOES LEGAIS REFERENTES A PROCEDIMENTOS LICITATORIOS, CONTRATOS, CONVENIOS E ADITIVOS DOS ORGAOS E ENTIDADES DO PODER EXECUTIVO.		3.521.480,74	3.521.480,74
04.122.0001.2195.0000	REMUNERACAO DE PESSOAL ATIVO DO MUNICIPIO E ENCARGOS SOCIAIS		7.517.832,35	7.517.832,35
04.122.0001.2195.0014	REMUNERACAO DE PESSOAL ATIVO DO MUNICIPIO E ENCARGOS SOCIAIS		7.517.832,35	7.517.832,35
04.126.0000.0000.0000	TECNOLOGIA DA INFORMACAO	10.200,00		10.200,00
04.126.0001.0000.0000	GESTAO E MANUTENCAO	10.200,00		10.200,00
04.126.0001.1005.0000	AQUISICAO E IMPLANTACAO DE PRODUTOS E SERVICOS DE TI	10.200,00		10.200,00
04.126.0001.1005.0011	AQUISICAO E IMPLANTACAO DE PRODUTOS E SERVICOS DE TI	10.200,00		10.200,00
TOTAL		34.729,00	11.528.886,59	11.563.615,59



ORÇAMENTO GERAL

18102 - CENTRAL DE LICITAÇÕES DA PREFEITURA DE FORTALEZA

PROGRAMA DE TRABALHO

CÓDIGO	ESPECIFICAÇÃO	PROJETO	ATIVIDADE	TOTAL
04.000.0000.0000.0000	ADMINISTRACAO	34.729,00	11528.886,59	11563.615,59
04.122.0000.0000.0000	ADMINISTRACAO GERAL	24.529,00	11528.886,59	11553.415,59
04.122.0001.0000.0000	GESTAO E MANUTENCAO	24.529,00	11528.886,59	11553.415,59
04.122.0001.1796.0000	AQUISICAO DE EQUIPAMENTOS, MOBILIARIOS E VEICULOS	24.529,00		24.529,00
04.122.0001.1796.0012	AQUISICAO DE EQUIPAMENTOS, MOBILIARIOS E VEICULOS	24.529,00		24.529,00
04.122.0001.2016.0000	MANUTENCAO E FUNCIONAMENTO ADMINISTRATIVO		489.573,50	489.573,50
04.122.0001.2016.0013	MANUTENCAO E FUNCIONAMENTO ADMINISTRATIVO		489.573,50	489.573,50
04.122.0001.2048.0000	PUBLICACOES LEGAIS REFERENTES A PROCEDIMENTOS LICITATORIOS, CONTRATOS, CONVENIOS E ADITIVOS DOS ORGAOS E ENTIDADES DO PODER EXECUTIVO.		3.521.480,74	3.521.480,74
04.122.0001.2048.0001	PUBLICACOES LEGAIS REFERENTES A PROCEDIMENTOS LICITATORIOS, CONTRATOS, CONVENIOS E ADITIVOS DOS ORGAOS E ENTIDADES DO PODER EXECUTIVO.		3.521.480,74	3.521.480,74
04.122.0001.2195.0000	REMUNERACAO DE PESSOAL ATIVO DO MUNICIPIO E ENCARGOS SOCIAIS		7.517.832,35	7.517.832,35
04.122.0001.2195.0014	REMUNERACAO DE PESSOAL ATIVO DO MUNICIPIO E ENCARGOS SOCIAIS		7.517.832,35	7.517.832,35
04.126.0000.0000.0000	TECNOLOGIA DA INFORMACAO	10.200,00		10.200,00
04.126.0001.0000.0000	GESTAO E MANUTENCAO	10.200,00		10.200,00
04.126.0001.1005.0000	AQUISICAO E IMPLANTACAO DE PRODUTOS E SERVICOS DE TI	10.200,00		10.200,00
04.126.0001.1005.0011	AQUISICAO E IMPLANTACAO DE PRODUTOS E SERVICOS DE TI	10.200,00		10.200,00
	TOTAL	34.729,00	11.528.886,59	11.563.615,59



PREFEITURA MUNICIPAL DE FORTALEZA

EXERCÍCIO DE 2019

ANEXO 8

ORÇAMENTO GERAL

18102 - CENTRAL DE LICITAÇÕES DA PREFEITURA DE FORTALEZA

PROGRAMA DE TRABALHO

CÓDIGO	ESPECIFICAÇÃO	ORDINÁRIO	VINCULADO	TOTAL
04.000.0000.0000.0000	ADMINISTRACAO	4,59	11563.611,00	11563.615,59
04.122.0000.0000.0000	ADMINISTRACAO GERAL	4,59	11553.411,00	11553.415,59
04.122.0001.0000.0000	GESTAO E MANUTENCAO	4,59	11553.411,00	11553.415,59
04.122.0001.1796.0000	AQUISICAO DE EQUIPAMENTOS, MOBILIARIOS E VEICULOS		24.529,00	24.529,00
04.122.0001.1796.0012	AQUISICAO DE EQUIPAMENTOS, MOBILIARIOS E VEICULOS		24.529,00	24.529,00
04.122.0001.2016.0000	MANUTENCAO E FUNCIONAMENTO ADMINISTRATIVO	4,59	489.568,91	489.573,50
04.122.0001.2016.0013	MANUTENCAO E FUNCIONAMENTO ADMINISTRATIVO	4,59	489.568,91	489.573,50
04.122.0001.2048.0000	PUBLICACOES LEGAIS REFERENTES A PROCEDIMENTOS LICITATORIOS, CONTRATOS, CONVENIOS E ADITIVOS DOS ORGAOS E ENTIDADES DO PODER EXECUTIVO.		3.521.480,74	3.521.480,74
04.122.0001.2048.0001	PUBLICACOES LEGAIS REFERENTES A PROCEDIMENTOS LICITATORIOS, CONTRATOS, CONVENIOS E ADITIVOS DOS ORGAOS E ENTIDADES DO PODER EXECUTIVO.		3.521.480,74	3.521.480,74
04.122.0001.2195.0000	REMUNERACAO DE PESSOAL ATIVO DO MUNICIPIO E ENCARGOS SOCIAIS		7.517.832,35	7.517.832,35
04.122.0001.2195.0014	REMUNERACAO DE PESSOAL ATIVO DO MUNICIPIO E ENCARGOS SOCIAIS		7.517.832,35	7.517.832,35
04.126.0000.0000.0000	TECNOLOGIA DA INFORMACAO		10.200,00	10.200,00
04.126.0001.0000.0000	GESTAO E MANUTENCAO		10.200,00	10.200,00
04.126.0001.1005.0000	AQUISICAO E IMPLANTACAO DE PRODUTOS E SERVICOS DE TI		10.200,00	10.200,00
04.126.0001.1005.0011	AQUISICAO E IMPLANTACAO DE PRODUTOS E SERVICOS DE TI		10.200,00	10.200,00
TOTAL		4,59	11.563.611,00	11.563.615,59

PREFEITURA MUNICIPAL DE FORTALEZA

18102 - CENTRAL DE LICITAÇÕES DA PREFEITURA DE FORTALEZA

EXERCÍCIO DE 2019

ANEXO 9

ORÇAMENTO GERAL

DEMONSTRATIVO DAS DESPESAS POR ÓRGÃO E FUNÇÃO

	LEGISLATIVA	JUDICIARIA	ESSENCIAL A JUSTICA	ADMINISTRACAO
CENTRAL DE LICITAÇÕES DA PREFEITURA DE FORTALEZA	-	-	-	11563.615,59
TOTAL				11.563.615,59



PREFEITURA MUNICIPAL DE FORTALEZA

DEMONSTRATIVO DA RECEITA ORÇADA COM A ARRECADADA - ANEXO 10 DA LEI 4.320/64

18102 - CENTRAL DE LICITAÇÕES DA PREFEITURA DE FORTALEZA

Exercício 2019

Código da Receita	Descrição da Receita	Previsão	Arrecadado	Diferença	
				Para Mais	Para Menos
1.0.0.0.0.00.00	RECEITAS CORRENTES	-	564,02	564,02	
1.3.0.0.0.00.00	RECEITA PATRIMONIAL	-	564,02	564,02	
1.3.2.0.0.00.00	VALORES MOBILIARIOS	-	564,02	564,02	
1.3.2.1.0.00.00	JUROS E CORRECOES MONETARIAS	-	564,02	564,02	
1.3.2.1.0.0.10.00	REMUNERACAO DE DEPOSITOS BANCARIOS	-	564,02	564,02	
1.3.2.1.0.0.11.00	REMUNERACAO DE DEPOSITOS BANCARIOS - PRINCIPAL	-	564,02	564,02	
1.3.2.1.0.0.11.01	REMUNERACAO DE DEPOSITOS BANCARIOS - PRINCIPAL - GERAL	-	564,02	564,02	
Total:		-	564,02	564,02	-



PREFEITURA MUNICIPAL DE FORTALEZA

EXERCÍCIO DE 2019

ANEXO 11

ORÇAMENTO GERAL

18102 - CENTRAL DE LICITACOES DA PREFEITURA DE FORTALEZA

NATUREZA DA DESPESA

CÓDIGO	ESPECIFICAÇÃO	CRÉDITOS ORÇAMENTÁRIOS E SUPLEMENTARES	CRÉDITOS ESPECIAIS E EXTRAORDINÁRIOS	TOTAL	REALIZADA EMPENHADA NO ANO	DIFERENÇA SALDO A EMPENHAR
3.0.0.0.00	DESPESAS CORRENTES	12.050.380,00	17.000,00	12.067.380,00	11.528.886,59	538.493,41
3.10.0.00	PESSOAL E ENCARGOS SOCIAIS	7.734.000,00		7.734.000,00	7.517.832,35	216.167,65
3.3.0.0.00	OUTRAS DESPESAS CORRENTES	4.316.380,00	17.000,00	4.333.380,00	4.011.054,24	322.325,76
4.0.0.0.00	DESPESAS DE CAPITAL	99.000,00		99.000,00	34.729,00	64.271,00
4.4.0.0.00	INVESTIMENTOS	99.000,00		99.000,00	34.729,00	64.271,00
	TOTAL	12.149.380,00	17.000,00	12.166.380,00	11.563.615,59	602.764,41



BALANÇO ORÇAMENTÁRIO

18102 - CENTRAL DE LICITAÇÕES DA PREFEITURA DE FORTALEZA

EXERCÍCIO: 2019 PERÍODO (ATÉ MÊS): DEZEMBRO

RECEITAS ORÇAMENTÁRIAS	PREVISÃO INICIAL (a)	PREVISÃO ATUALIZADA (b)	RECEITAS REALIZADAS (c)	SALDO (d) = (c-b)
RECEITAS CORRENTES (I)	-	-	564,02	564,02
Impostos, Taxas e Contribuições de Melhoria	-	-	-	-
Receita de Contribuições	-	-	-	-
Receita Patrimonial	-	-	564,02	564,02
Receita Agropecuária	-	-	-	-
Receita Industrial	-	-	-	-
Receita de Serviços	-	-	-	-
Transferências Correntes	-	-	-	-
Outras Receitas Correntes	-	-	-	-
RECEITAS DE CAPITAL (II)	-	-	-	-
Operações de Crédito	-	-	-	-
Alienação de Bens	-	-	-	-
Amortização de Empréstimos	-	-	-	-
Transferências de Capital	-	-	-	-
Outras Receitas de Capital	-	-	-	-
SUBTOTAL DAS RECEITAS (III) = (I + II)	-	-	564,02	564,02
OPERAÇÕES DE CRÉDITO / REFINANCIAMENTO (IV)	-	-	-	-
Operações de Crédito Internas	-	-	-	-
Mobiliária	-	-	-	-
Contratual	-	-	-	-
Operações de Crédito Externas	-	-	-	-
Mobiliária	-	-	-	-
Contratual	-	-	-	-
SUBTOTAL COM REFINANCIAMENTO (V) = (III + IV)	-	-	564,02	564,02
REPASSES RECEBIDOS (VI)	11.343.380,00	12.166.380,00	10.896.420,69	(1.269.959,31)
DÉFICIT (VII)	-	-	667.017,78	667.017,78
TOTAL (VIII) = (V + VI + VII)	11.343.380,00	12.166.380,00	11.564.002,49	(602.377,51)
SALDOS DE EXERCÍCIOS ANTERIORES	-	-	-	-
Recursos Arrecadados em Exercícios Anteriores	-	-	-	-
Superávit Financeiro	-	-	-	-
Reabertura de Créditos Adicionais	-	-	-	-



BALANÇO ORÇAMENTÁRIO

18102 - CENTRAL DE LICITACOES DA PREFEITURA DE FORTALEZA

EXERCÍCIO: 2019 PERÍODO (ATÉ MÊS): DEZEMBRO

DESPESAS ORÇAMENTÁRIAS	DOTAÇÃO INICIAL (e)	DOTAÇÃO ATUALIZADA (f)	DESPESAS EMPENHADAS (g)	DESPESAS LIQUIDADAS (h)	DESPESAS PAGAS (i)	SALDO DA DOTAÇÃO (j) = (f-g)
DESPESAS CORRENTES (IX)	11.304.380,00	12.067.380,00	11.528.886,59	10.946.827,21	10.861.691,69	538.493,41
Pessoal e Encargos Sociais	7.744.000,00	7.734.000,00	7.517.832,35	7.517.832,35	7.432.696,83	216.167,65
Juros e Encargos da Dívida	-	-	-	-	-	-
Outras Despesas Correntes	3.560.380,00	4.333.380,00	4.011.054,24	3.428.994,86	3.428.994,86	322.325,76
DESPESAS DE CAPITAL (X)	39.000,00	99.000,00	34.729,00	34.729,00	34.729,00	64.271,00
Investimentos	39.000,00	99.000,00	34.729,00	34.729,00	34.729,00	64.271,00
Inversões Financeiras	-	-	-	-	-	-
Amortização da Dívida	-	-	-	-	-	-
RESERVA DE CONTINGÊNCIA (XI)	-	-	-	-	-	-
SUBTOTAL DAS DESPESAS (XII) = (IX+X+XI)	11.343.380,00	12.166.380,00	11.563.615,59	10.981.556,21	10.896.420,69	602.764,41
AMORTIZAÇÃO DA DÍV. / REFINANCIAMENTO (XIII)	-	-	-	-	-	-
Amortização da Dívida Interna	-	-	-	-	-	-
Dívida Mobiliária	-	-	-	-	-	-
Outras Dívidas	-	-	-	-	-	-
Amortização da Dívida Externa	-	-	-	-	-	-
Dívida Mobiliária	-	-	-	-	-	-
Outras Dívidas	-	-	-	-	-	-
SUBTOTAL C/ REFINANCIAMENTO (XIV) = (XII+XIII)	11.343.380,00	12.166.380,00	11.563.615,59	10.981.556,21	10.896.420,69	602.764,41
REPASSES CONCEDIDOS (XV)	-	-	386,90	-	-	(386,90)
SUPERÁVIT (XVI)	-	-	-	-	-	-
TOTAL (XVII) = (XIV + XV + XVI)	11.343.380,00	12.166.380,00	11.564.002,49	10.981.556,21	10.896.420,69	602.377,51
Reserva do RPPS	-	-	-	-	-	-



BALANÇO ORÇAMENTÁRIO

18102 - CENTRAL DE LICITACOES DA PREFEITURA DE FORTALEZA

EXERCÍCIO: 2019 PERÍODO (ATÉ MÊS): DEZEMBRO

RESTOS A PAGAR NÃO PROCESSADOS						
RESTOS A PAGAR NÃO PROCESSADOS	INSCRITOS		LIQUIDADOS (c)	PAGOS (d)	CANCELADOS (e)	SALDO (f) = (a + b - d - e)
	EM EXERCÍCIOS ANTERIORES (a)	EM 31 DEZ. EXER. ANTERIOR (b)				
DESPESAS CORRENTES	-	267,35	-	-	-	267,35
Pessoal e Encargos Sociais	-	-	-	-	-	-
Juros e Encargos da Dívida	-	-	-	-	-	-
Outras Despesas Correntes	-	267,35	-	-	-	267,35
DESPESAS DE CAPITAL	-	-	-	-	-	-
Investimentos	-	-	-	-	-	-
Inversões Financeiras	-	-	-	-	-	-
Amortização da Dívida	-	-	-	-	-	-
TOTAL	-	267,35	-	-	-	267,35

RESTOS A PAGAR PROCESSADOS E NÃO PROCESSADOS LIQUIDADOS					
RESTOS A PAGAR PROCESSADOS	INSCRITOS		PAGOS (c)	CANCELADOS (d)	SALDO (e) = (a + b - c - d)
	EM EXERCÍCIOS ANTERIORES (a)	EM 31 DEZ. EXER. ANTERIOR (b)			
DESPESAS CORRENTES	-	87.550,84	87.550,84	-	-
Pessoal e Encargos Sociais	-	87.550,84	87.550,84	-	-
Juros e Encargos da Dívida	-	-	-	-	-
Outras Despesas Correntes	-	-	-	-	-
DESPESAS DE CAPITAL	-	-	-	-	-
Investimentos	-	-	-	-	-
Inversões Financeiras	-	-	-	-	-
Amortização da Dívida	-	-	-	-	-
TOTAL	-	87.550,84	87.550,84	-	-



BALANÇO FINANCEIRO

18102 - CENTRAL DE LICITAÇÕES DA PREFEITURA DE FORTALEZA

EXERCÍCIO: 2019 SITUAÇÃO: EMPENHADO PERÍODO (ATÉ MÊS): DEZEMBRO

INGRESSOS	Exercício Atual	Exercício Anterior
Receita Orçamentária (I)	564,02	-
Ordinária	564,02	-
Vinculada	-	-
Recursos Vinculados à Educação	-	-
Recursos Vinculados à Saúde	-	-
Recursos Vinculados à Previdência Social - RPPS	-	-
Recursos Vinculados à Previdência Social - RGPS	-	-
Recursos Vinculados à Seguridade Social	-	-
Outras Destinações de Recursos	-	-
Transferências Financeiras Recebidas (II)	10.983.971,53	8.881.062,87
Transferências Recebidas para a Execução Orçamentária	10.896.420,69	8.551.292,95
Transferências Recebidas Independentes de Execução Orçamentária	87.550,84	329.769,92
Transferências Recebidas para Aportes de recursos para o RPPS	-	-
Transferências Recebidas para Aportes de recursos para o RGPS	-	-
Recebimentos Extraorçamentários (III)	815.458,67	126.631,24
Inscrição de Restos a Pagar Não Processados	582.059,38	267,35
Inscrição de Restos a Pagar Processados	85.135,52	87.550,84
Depósitos Restituíveis e Valores Vinculados	148.263,77	38.813,05
Outros Recebimentos Extra Orçamentários	-	-
Saldo do Ex. Anterior (IV)	-	-
Caixa e Equivalentes de Caixa	-	-
Depósitos Restituíveis e Valores Vinculados	-	-
TOTAL (V) = (I+II+III+IV)	11.799.994,22	9.007.694,11



BALANÇO FINANCEIRO

18102 - CENTRAL DE LICITAÇÕES DA PREFEITURA DE FORTALEZA

EXERCÍCIO: 2019 SITUAÇÃO: EMPENHADO PERÍODO (ATÉ MÊS): DEZEMBRO

DISPÊNDIOS	Exercício Atual	Exercício Anterior
Despesa Orçamentária (VI)	11.563.615,59	8.639.111,14
Ordinária	11.563.615,59	8.639.111,14
Vinculada	-	-
Recursos Destinados à Educação	-	-
Recursos Destinados à Saúde	-	-
Recursos Destinados à Previdência Social – RPPS	-	-
Recursos Destinados à Previdência Social – RGPS	-	-
Recursos Destinados à Seguridade Social	-	-
Outras Destinações de Recursos	-	-
Transferências Financeiras Concedidas (VII)	386,90	-
Transferências Concedidas para a Execução Orçamentária	386,90	-
Transferências Concedidas Independentes de Execução Orçamentária	-	-
Transferências Concedidas para Aportes de recursos para o RPPS	-	-
Transferências Concedidas para Aportes de recursos para o RGPS	-	-
Pagamentos Extra Orçamentários (VIII)	235.814,61	368.582,97
Pagamentos de Restos a Pagar Não Processados	-	7.817,14
Pagamentos de Restos a Pagar Processados	87.550,84	321.952,78
Depósitos Restituíveis e Valores Vinculados	148.263,77	38.813,05
Outros Pagamentos Extra Orçamentários	-	-
Saldo para o Ex. Seguinte (IX)	177,12	-
Caixa e Equivalentes de Caixa	177,12	-
Depósitos Restituíveis e Valores Vinculados	-	-
TOTAL (X) = (VI+VII+VIII+IX)	11.799.994,22	9.007.694,11



BALANÇO PATRIMONIAL

18102 - CENTRAL DE LICITAÇÕES DA PREFEITURA DE FORTALEZA

EXERCÍCIO: 2019

PERÍODO(MÊS): DEZEMBRO

ATIVO	Exercício Atual	Exercício Anterior
ATIVO CIRCULANTE	9.975,81	10.807,82
Caixa e Equivalentes de Caixa	177,12	-
Estoques	9.798,69	10.807,82
Ativo Não Circulante Mantido para a Venda	-	-
VPD Pagas Antecipadamente	-	-
ATIVO NÃO-CIRCULANTE	256.039,84	197.535,07
Imobilizado	256.039,84	197.535,07
Intangível	-	-
TOTAL DO ATIVO	266.015,65	208.342,89

PASSIVO E PATRIMÔNIO LÍQUIDO	Exercício Atual	Exercício Anterior
PASSIVO CIRCULANTE	652.210,20	437.556,51
Obrigações Trabalhistas, Previdenciárias e Assistenciais a Pagar a Curto Prazo	652.210,20	437.556,51
PASSIVO NÃO-CIRCULANTE	-	-
TOTAL DO PASSIVO	652.210,20	437.556,51
PATRIMÔNIO LÍQUIDO	Exercício Atual	Exercício Anterior
Resultados Acumulados	(386.194,55)	(229.213,62)
Resultado do Exercício	237.137,11	(8.951,00)
Resultado de Exercícios Anteriores	197.870,29	206.821,29
Ajustes de Exercícios Anteriores	(821.201,95)	(427.083,91)
Outros Resultados	-	-
Ações/Cotas em Tesouraria	-	-
TOTAL DO PATRIMÔNIO LÍQUIDO	(386.194,55)	(229.213,62)
TOTAL DO PASSIVO E PATRIMÔNIO LÍQUIDO	266.015,65	208.342,89

QUADRO DOS ATIVOS E PASSIVOS FINANCEIROS E PERMANENTES (LEI 4.320/64)

EXERCÍCIO: 2019	PERÍODO(MÊS): DEZEMBRO	
ATIVO (I)	Exercício Atual	Exercício Anterior
ATIVO FINANCEIRO	177,12	-
ATIVO PERMANENTE	265.838,53	208.342,89
TOTAL DO ATIVO	266.015,65	208.342,89
PASSIVO (II)	Exercício Atual	Exercício Anterior
PASSIVO FINANCEIRO	667.462,25	87.818,19
PASSIVO PERMANENTE	567.074,68	350.005,67
TOTAL DO PASSIVO	1.234.536,93	437.823,86
SALDO PATRIMONIAL	(968.521,28)	(229.480,97)

QUADRO DAS CONTAS DE COMPENSAÇÃO (LEI 4.320/64)

EXERCÍCIO: 2019	PERÍODO(MÊS): DEZEMBRO	
ATOS POTENCIAIS ATIVOS	Exercício Atual	Exercício Anterior
Garantias e Contragarantias Recebidas a Executar	-	-
Direitos Conveniados e Outros Instrumentos Congêneres	-	-
Direitos Contratuais	-	-
Outros Atos Potenciais Ativos	-	-
TOTAL DOS ATOS POTENCIAIS ATIVOS	-	-
ATOS POTENCIAIS PASSIVOS	Exercício Atual	Exercício Anterior
Garantias e Contragarantias Concedidas	-	-
Obrigações Conveniadas e Outros Instrumentos Congêneres	-	-
Obrigações Contratuais	9.246.627,28	5.987.391,95
Outros Atos Potenciais Passivos	-	-
TOTAL DOS ATOS POTENCIAIS PASSIVOS	9.246.627,28	5.987.391,95

QUADRO DO SUPERÁVIT / DÉFICIT FINANCEIRO (LEI 4.320/64)

EXERCÍCIO: 2019	PERÍODO(MÊS): DEZEMBRO	
DESTINAÇÃO DE RECURSOS	Exercício Atual	Exercício Anterior
0 Recursos Ordinários	(667.285,13)	(87.818,19)
Total	(667.285,13)	(87.818,19)

DEMONSTRAÇÃO DAS VARIAÇÕES PATRIMONIAIS

18102 - CENTRAL DE LICITACOES DA PREFEITURA DE FORTALEZA

EXERCÍCIO: 2019

PERÍODO(ATÉ MÊS): DEZEMBRO

VARIAÇÕES PATRIMONIAIS AUMENTATIVAS	EXERCÍCIO ATUAL	EXERCÍCIO ANTERIOR
IMPOSTOS, TAXAS E CONTRIBUIÇÕES DE MELHORIA	-	-
CONTRIBUIÇÕES	-	-
EXPLORAÇÃO E VENDA DE BENS, SERVIÇOS E DIREITOS	-	-
VARIAÇÕES PATRIMONIAIS AUMENTATIVAS FINANCEIRAS	564,02	-
TRANSFERÊNCIAS E DELEGAÇÕES RECEBIDAS	11.075.461,98	8.892.104,19
VALORIZAÇÃO E GANHOS COM ATIVOS E DESINCORPORAÇÃO DE PASSIVOS	348,01	803,01
OUTRAS VARIAÇÕES PATRIMONIAIS AUMENTATIVAS	-	-
Total das Variações Patrimoniais Aumentativas (I)	11.076.374,01	8.892.907,20
VARIAÇÕES PATRIMONIAIS DIMINUTIVAS	EXERCÍCIO ATUAL	EXERCÍCIO ANTERIOR
PESSOAL E ENCARGOS	8.037.103,36	7.735.600,06
BENEFÍCIOS PREVIDENCIÁRIOS E ASSISTENCIAIS	-	-
USO DE BENS, SERVIÇOS E CONSUMO DE CAPITAL FIXO	2.776.563,00	1.155.348,46
VARIAÇÕES PATRIMONIAIS DIMINUTIVAS FINANCEIRAS	-	-
TRANSFERÊNCIAS E DELEGAÇÕES CONCEDIDAS	25.565,95	6.773,44
DEVALORIZAÇÃO E PERDA DE ATIVOS E DESINCORPORAÇÃO DE PASSIVOS	-	4.136,24
TRIBUTÁRIAS	-	-
CUSTO DAS MERCADORIAS E DOS PRODUTOS VENDIDOS, E DOS SERVIÇOS PRESTADOS	-	-
OUTRAS VARIAÇÕES PATRIMONIAIS DIMINUTIVAS	4,59	-
Total das Variações Patrimoniais Diminutivas (II)	10.839.236,90	8.901.858,20
RESULTADO PATRIMONIAL DO PERÍODO (I - II)	237.137,11	(8.951,00)



PREFEITURA MUNICIPAL DE FORTALEZA

Exercício de 2019

18102 - CENTRAL DE LICITAÇÕES DA PREFEITURA DE FORTALEZA

DEMONSTRATIVO DA DÍVIDA FLUTUANTE - ANEXO 17 da Lei 4.320/64

DESCRIÇÃO	SALDO ANTERIOR	MOVIMENTAÇÃO NO EXERCÍCIO			SALDO PARA O EXERCÍCIO SEGUINTE
		INSCRIÇÃO / REC. EXTRA-ORÇ.	BAIXA / DESP. EXTRA-ORÇ.	PRESCRIÇÃO / CANCELAMENTO	
RESTOS A PAGAR	87.818,19	667.194,90	87.550,84	-	667.462,25
DEPÓSITOS E VALORES RESTITUÍVEIS	-	-	-	-	-
CONSIGNAÇÕES	-	148.263,77	148.263,77	-	-
INSS	-	-	-	-	-
ISS	-	116.991,23	116.991,23	-	-
IRRF	-	31.272,54	31.272,54	-	-
IPM	-	-	-	-	-
OUTRAS CONSIGNAÇÕES	-	-	-	-	-
TOTAL	87.818,19	815.458,67	235.814,61	-	667.462,25

DEMONSTRAÇÃO DO FLUXO DE CAIXA

18102 - CENTRAL DE LICITAÇÕES DA PREFEITURA DE FORTALEZA

EXERCÍCIO: 2019

PERÍODO(ATÉ MÊS): DEZEMBRO

FLUXOS DE CAIXA DAS ATIVIDADES DAS OPERAÇÕES	Exercício Atual	Exercício Anterior
INGRESSOS	11.132.799,32	8.919.875,92
RECEITAS DERIVADAS E ORIGINÁRIAS	564,02	-
Remuneração das Disponibilidades	564,02	-
Outras Receitas Derivadas e Originárias	-	-
TRANSFERÊNCIAS CORRENTES RECEBIDAS	-	-
RECEBIMENTOS EXTRA ORÇAMENTÁRIOS	11.132.235,30	8.919.875,92
Depósitos Terceiros Passivos - Recebidos	-	-
Recebimentos de Consignações	148.263,77	38.813,05
Transferências Financeiras Recebidas	10.983.971,53	8.881.062,87
Outros recebimentos Extra orçamentários	-	-
DESEMBOLSOS	11.097.893,20	8.892.365,92
PESSOAL E OUTRAS DESP. CORRENTES	10.703.123,37	8.632.114,87
Administração	10.703.123,37	8.632.114,87
JUROS E ENCARGOS DA DÍVIDA	-	-
Juros e Correção Monetária da Dívida Interna	-	-
Juros e Correção Monetária da Dívida Externa	-	-
Outros Encargos da Dívida	-	-
TRANSFERÊNCIAS CONCEDIDAS	246.119,16	221.438,00
Intergovernamentais	-	-
a União	-	-
a Estados e ao Distrito Federal	-	-
a Municípios	-	-
Intragovernamentais	246.119,16	221.438,00
Outras Transferências Concedidas	-	-
PAGAMENTOS EXTRA ORÇAMENTÁRIOS	148.650,67	38.813,05
Depósitos Terceiros Passivos - Devolução	-	-
Pagamentos de Consignações	148.263,77	38.813,05
Pagamentos de Restos a Pagar	-	-
Transferências Financeiras Concedidas	386,90	-
Outros Pagamentos Extra Orçamentários	-	-
FLUXO DE CAIXA LÍQUIDO DAS ATIVIDADES DAS OPERAÇÕES	34.906,12	27.510,00



DEMONSTRAÇÃO DO FLUXO DE CAIXA

18102 - CENTRAL DE LICITACOES DA PREFEITURA DE FORTALEZA

EXERCÍCIO: 2019

PERÍODO(ATÉ MÊS): DEZEMBRO

FLUXOS DE CAIXA DAS ATIVIDADES DE INVESTIMENTO	Exercício Atual	Exercício Anterior
INGRESSOS	-	-
Alienações de Bens	-	-
Amortização de Empréstimos e Financiamentos Concedidos	-	-
Outras Receitas de Capital	-	-
Outros Ingressos de Investimentos	-	-
DESEMBOLSOS	34.729,00	27.510,00
Aquisição de Ativo não Circulante	34.729,00	27.510,00
Concessão de Empréstimos e Financiamentos	-	-
Outros Desembolsos de Investimentos	-	-
FLUXO DE CAIXA LÍQUIDO DAS ATIVIDADES DE INVESTIMENTO	(34.729,00)	(27.510,00)
FLUXOS DE CAIXA DAS ATIVIDADES DE FINANCIAMENTO	Exercício Atual	Exercício Anterior
INGRESSOS	-	-
Operações de Crédito	-	-
Integralização do Capital Social de Empresas Dependentes	-	-
Transferências de Capital	-	-
DESEMBOLSOS	-	-
Amortização/Refinanciamento da Dívida	-	-
Outros desembolsos de financiamento	-	-
FLUXO DE CAIXA LÍQUIDO DAS ATIVIDADES DE FINANCIAMENTO	-	-
GERAÇÃO LÍQUIDA DE CAIXA E EQUIVALENTE DE CAIXA	177,12	-
CAIXA E EQUIVALENTE DE CAIXA INICIAL	-	-
CAIXA E EQUIVALENTE DE CAIXA FINAL	177,12	-



Prefeitura de
Fortaleza

**SECRETARIA MUNICIPAL DA CONSERVAÇÃO E
SERVIÇOS PÚBLICOS
UNIDADE ORÇAMENTÁRIA: 19 101**

DEMONSTRATIVO DA RECEITA E DESPESA SEGUNDO AS CATERGORIAS ECONOMICAS - ANEXO 01 DA LEI 4.320/64

19101 - SECRETARIA MUNICIPAL DA CONSERVACAO E SERVICOS PUBLICOS

EXERCÍCIO: 2019 PERÍODO(ATÉ MÊS): DEZEMBRO

RECEITAS		DESPESAS	
RECEITAS CORRENTES	15.860,52	DESPESAS CORRENTES	375.029.862,93
Receita Tributária	-	Pessoal e Encargos Sociais	36.351.142,01
Receita de Contribuições	-	Juros e Encargos da Dívida	-
Receita Patrimonial	15.860,52	Outras Despesas Correntes	338.678.720,92
Receita Agropecuária	-		
Receita Industrial	-		
Receita de Serviços	-		
Transferências Correntes	-		
Outras Receitas Correntes	-		
Dedução para Formação do FUNDEB	-		
SUPERÁVIT CORRENTE	-	DÉFICIT CORRENTE	375.014.002,41
RECEITAS DE CAPITAL	-	DESPESAS DE CAPITAL	77.887.926,79
Operações de Crédito	-	Investimento	77.887.926,79
Alienação de Bens	-	Inversões Financeira	-
Amortizações de Empréstimos	-	Amortização da Dívida	-
Transferências de Capital	-		
Outras Receitas de Capital	-		
REPASSE RECEBIDO	421.156.822,57	REPASSE CONCEDIDO	13.161,72
TOTAL DA RECEITA	421.172.683,09	TOTAL DA DESPESA	452.930.951,44
DÉFICIT	31.758.268,35	SUPERÁVIT	-
TOTAL	452.930.951,44	TOTAL	452.930.951,44

RESUMO

RECEITAS		DESPESAS	
RECEITAS CORRENTES	15.860,52	DESPESAS CORRENTES	375.029.862,93
RECEITAS DE CAPITAL	-	DESPESAS DE CAPITAL	77.887.926,79
REPASSE RECEBIDO	421.156.822,57	REPASSE CONCEDIDO	13.161,72
DÉFICIT	31.758.268,35	SUPERÁVIT	-
TOTAL	452.930.951,44	TOTAL	452.930.951,44



PREFEITURA MUNICIPAL DE FORTALEZA

EXERCÍCIO DE 2019

ANEXO 2

ORÇAMENTO GERAL

19101 - SECRETARIA MUNICIPAL DA CONSERVACAO E SERVICOS PUBLICOS

NATUREZA DA DESPESA

CÓDIGO	ESPECIFICAÇÃO	ELEMENTO	MODALIDADE	CATEGORIA / GRUPO
3.0.0.0.00	DESPESAS CORRENTES			375.029.862,93
3.10.0.0.00	PESSOAL E ENCARGOS SOCIAIS			36.351.142,01
3.19.0.0.00	APLICACOES DIRETAS		30.457.381,12	
3.19.0.0.05	OUTROS BENEFICIOS PREVIDENCIARIOS DO SERVIDOR OU DO MILITAR	4.634,10		
3.19.0.0.11	VENCIMENTOS E VANTAGENS FIXAS - PESSOAL CIVIL	29.091.216,11		
3.19.0.0.13	CONTRIBUICOES PATRONAIS	988.707,98		
3.19.0.0.92	DESPESAS DE EXERCICIOS ANTERIORES	72.822,93		
3.19.0.0.96	RESSARCIMENTO DESPESAS DE PESSOAL REQUISITADO	300.000,00		
3.19.1.0.00	APLICACOES DIRETAS DECORRENTES DE OPERACOES INTRA-ORCAMENTARIAS		5.893.760,89	
3.19.1.0.13	CONTRIBUICOES PATRONAIS	5.893.760,89		
3.3.0.0.0.00	OUTRAS DESPESAS CORRENTES			338.678.720,92
3.3.5.0.0.00	TRANSFERENCIAS A INSTITUICOES PRIVADAS		49.999,98	
3.3.5.0.3.39	OUTROS SERVICOS DE TERCEIROS - PESSOA JURIDICA	49.999,98		
3.3.9.0.0.00	APLICACOES DIRETAS		338.601.312,52	
3.3.9.0.0.14	DIARIAS - CIVIL	78.126,05		
3.3.9.0.0.30	MATERIAL DE CONSUMO	1539.534,54		
3.3.9.0.0.36	OUTROS SERVICOS DE TERCEIROS - PESSOA FISICA	45.510,01		
3.3.9.0.0.37	LOCAÇÃO DE MAO-DE-OBRA	2.347.396,95		
3.3.9.0.0.39	OUTROS SERVICOS DE TERCEIROS - PESSOA JURIDICA	294.505.971,72		
3.3.9.0.0.40	SERVICOS DE TECNOLOGIA DA INFORMACAO E COMUNICACAO - PESSOA JURIDICA	302.092,47		
3.3.9.0.0.46	AUXILIO-ALIMENTACAO	906.208,00		
3.3.9.0.0.47	OBRIGACOES TRIBUTARIAS CONTRIBUTIVAS	533.144,23		
3.3.9.0.0.92	DESPESAS DE EXERCICIOS ANTERIORES	38.343.328,55		
3.3.9.1.0.00	APLICACOES DIRETAS DECORRENTES DE OPERACOES INTRA-ORCAMENTARIAS		27.408,42	
3.3.9.1.0.139	OUTROS SERVICOS DE TERCEIROS - PESSOA JURIDICA	1.769,04		
3.3.9.1.0.147	OBRIGACOES TRIBUTARIAS CONTRIBUTIVAS	25.639,38		
4.0.0.0.0.00	DESPESAS DE CAPITAL			77.887.926,79
4.4.0.0.0.00	INVESTIMENTOS			77.887.926,79
4.4.9.0.0.00	APLICACOES DIRETAS		77.887.926,79	
4.4.9.0.3.39	OUTROS SERVICOS DE TERCEIROS - PESSOA JURIDICA	11.299.550,79		
4.4.9.0.5.01	OBRAS E INSTALACOES	42.478.316,59		
4.4.9.0.5.02	EQUIPAMENTOS E MATERIAL PERMANENTE	29.554,82		
4.4.9.0.9.02	DESPESA DE EXERCICIOS ANTERIORES	24.080.504,59		
TOTAL				452.917.789,72



PREFEITURA MUNICIPAL DE FORTALEZA

EXERCÍCIO DE 2019

ANEXO 6

ORÇAMENTO GERAL

19101 - SECRETARIA MUNICIPAL DA CONSERVAÇÃO E SERVIÇOS PÚBLICOS

PROGRAMA DE TRABALHO

CÓDIGO	ESPECIFICAÇÃO	PROJETO	ATIVIDADE	TOTAL
04.000.0000.0000.0000	ADMINISTRAÇÃO	1868.342,60	43.973.704,90	45.842.047,50
04.122.0000.0000.0000	ADMINISTRAÇÃO GERAL	1283.188,60	43.973.704,90	45.256.893,50
04.122.0001.0000.0000	GESTÃO E MANUTENÇÃO	1283.188,60	43.973.704,90	45.256.893,50
04.122.0001.1145.0000	CONTRATAÇÃO DE ASSESSORIA, CONSULTORIA E SERVIÇOS ESPECIALIZADOS	1277.708,08		1277.708,08
04.122.0001.1145.0002	CONTRATAÇÃO DE CONSULTORIA ESPECIALIZADA	1277.708,08		1277.708,08
04.122.0001.1796.0000	AQUISIÇÃO DE EQUIPAMENTOS, MOBILIÁRIOS E VEÍCULOS	5.480,52		5.480,52
04.122.0001.1796.0041	AQUISIÇÃO DE EQUIPAMENTOS, MOBILIÁRIOS E VEÍCULOS	5.480,52		5.480,52
04.122.0001.2016.0000	MANUTENÇÃO E FUNCIONAMENTO ADMINISTRATIVO		7.622.562,89	7.622.562,89
04.122.0001.2016.0017	MANUTENÇÃO E FUNCIONAMENTO ADMINISTRATIVO		7.622.562,89	7.622.562,89
04.122.0001.2195.0000	REMUNERAÇÃO DE PESSOAL ATIVO DO MUNICÍPIO E ENCARGOS SOCIAIS		36.351.142,01	36.351.142,01
04.122.0001.2195.0018	REMUNERAÇÃO DE PESSOAL ATIVO DO MUNICÍPIO E ENCARGOS SOCIAIS		36.351.142,01	36.351.142,01
04.126.0000.0000.0000	TECNOLOGIA DA INFORMAÇÃO	585.154,00		585.154,00
04.126.0001.0000.0000	GESTÃO E MANUTENÇÃO	585.154,00		585.154,00
04.126.0001.1005.0000	AQUISIÇÃO E IMPLANTAÇÃO DE PRODUTOS E SERVIÇOS DE TI	585.154,00		585.154,00
04.126.0001.1005.0015	AQUISIÇÃO E IMPLANTAÇÃO DE PRODUTOS E SERVIÇOS DE TI	585.154,00		585.154,00
10.000.0000.0000.0000	SAÚDE		159.265,45	159.265,45
10.304.0000.0000.0000	VIGILÂNCIA SANITÁRIA		159.265,45	159.265,45
10.304.0128.0000.0000	VIGILÂNCIA À SAÚDE		159.265,45	159.265,45
10.304.0128.2086.0000	PROMOVER A DEFESA SANITÁRIA ANIMAL		159.265,45	159.265,45
10.304.0128.2086.0001	PROMOVER A DEFESA SANITÁRIA ANIMAL		159.265,45	159.265,45
15.000.0000.0000.0000	URBANISMO	146.334.359,15	165.823.993,35	312.158.352,50
15.451.0000.0000.0000	INFRA-ESTRUTURA URBANA		56.999.238,68	56.999.238,68
15.451.0101.0000.0000	INFRAESTRUTURA URBANA E VIÁRIA		56.999.238,68	56.999.238,68
15.451.0101.2385.0000	RECAPEAMENTO DE VIAS E LOGRADOUROS PÚBLICOS - OPERAÇÃO TAPA BURACO		56.999.238,68	56.999.238,68
15.451.0101.2385.0001	RECAPEAMENTO DE VIAS E LOGRADOUROS PÚBLICOS - OPERAÇÃO TAPA BURACO		56.999.238,68	56.999.238,68
15.452.0000.0000.0000	SERVIÇOS URBANOS	75.303.231,07	47.158.953,11	122.462.184,18
15.452.0014.0000.0000	FORTALEZA LIMPA		47.158.953,11	47.158.953,11
15.452.0014.2101.0000	MANUTENÇÃO DA REDE DE ECOPONTOS DE FORTALEZA		494.999,38	494.999,38



PREFEITURA MUNICIPAL DE FORTALEZA

EXERCÍCIO DE 2019

ANEXO 6

ORÇAMENTO GERAL

19101 - SECRETARIA MUNICIPAL DA CONSERVAÇÃO E SERVIÇOS PÚBLICOS

PROGRAMA DE TRABALHO

CÓDIGO	ESPECIFICAÇÃO	PROJETO	ATIVIDADE	TOTAL
15.452.0014.2101.0001	MANUTENCAO DA REDE DE ECOPONTOS DE FORTALEZA		494.999,38	494.999,38
15.452.0014.2185.0000	TRATAMENTO E DESTINACAO FINAL DOS RESIDUOS SOLIDOS		857.613,93	857.613,93
15.452.0014.2185.0001	TRATAMENTO E DESTINACAO FINAL DOS RESIDUOS SOLIDOS		857.613,93	857.613,93
15.452.0014.2386.0000	MANUTENCAO DA LIMPEZA DE VIAS E ESPACOS URBANOS		45.806.339,80	45.806.339,80
15.452.0014.2386.0001	MANUTENCAO DA LIMPEZA DE VIAS E ESPACOS URBANOS		45.806.339,80	45.806.339,80
15.452.0102.0000.0000	TRANSPORTE URBANO E MOBILIDADE DE FORTALEZA	8.744.409,89		8.744.409,89
15.452.0102.1058.0000	IMPLANTACAO DE ACOES DE TRANSITO E TRANSPORTE PUBLICO	8.744.409,89		8.744.409,89
15.452.0102.1058.0001	IMPLEMANTACAO DE ACOES DE TRANSITO E TRANSPORTE PUBLICO	8.744.409,89		8.744.409,89
15.452.0132.0000.0000	FORTALEZA ILUMINADA	66.558.821,18		66.558.821,18
15.452.0132.1046.0000	REALIZACAO DE OBRAS NO PARQUE DE ILUMINACAO PUBLICA	66.558.821,18		66.558.821,18
15.452.0132.1046.0001	REALIZACAO DE OBRAS NO PARQUE DE ILUMINACAO PUBLICA	66.558.821,18		66.558.821,18
15.453.0000.0000.0000	TRANSPORTES COLETIVOS URBANOS	71031.128,08		71031.128,08
15.453.0102.0000.0000	TRANSPORTE URBANO E MOBILIDADE DE FORTALEZA	71031.128,08		71031.128,08
15.453.0102.1047.0000	APOIO AS OPERACOES DE VISTORIA E CONTROLE DO TRANSPORTE COLETIVO	71031.128,08		71031.128,08
15.453.0102.1047.0001	APOIO AS OPERACOES DE VISTORIA E CONTROLE OPERACIONAL DO TRANSPORTE COLETIVO	71031.128,08		71031.128,08
15.544.0000.0000.0000	RECURSOS HIDRICOS		22.104.578,63	22.104.578,63
15.544.0014.0000.0000	FORTALEZA LIMPA		22.104.578,63	22.104.578,63
15.544.0014.2088.0000	LIMPEZA DOS RECURSOS HIDRICOS		22.104.578,63	22.104.578,63
15.544.0014.2088.0001	LIMPEZA DOS RECURSOS HIDRICOS		22.104.578,63	22.104.578,63
15.751.0000.0000.0000	CONSERVACAO DE ENERGIA		39.561.222,93	39.561.222,93
15.751.0132.0000.0000	FORTALEZA ILUMINADA		39.561.222,93	39.561.222,93
15.751.0132.2037.0000	CONSERVACAO DO PARQUE DE ILUMINACAO PUBLICA		39.561.222,93	39.561.222,93
15.751.0132.2037.0001	CONSERVACAO DO PARQUE DE ILUMINACAO PUBLICA		39.561.222,93	39.561.222,93
24.000.0000.0000.0000	COMUNICACOES		11.032.487,58	11.032.487,58
24.131.0000.0000.0000	COMUNICACAO SOCIAL		11.032.487,58	11.032.487,58
24.131.0001.0000.0000	GESTAO E MANUTENCAO		11.032.487,58	11.032.487,58
24.131.0001.2006.0000	MANUTENCAO DA CENTRAL DE ATENDIMENTO		11.032.487,58	11.032.487,58



PREFEITURA MUNICIPAL DE FORTALEZA

EXERCÍCIO DE 2019

ANEXO 6

ORÇAMENTO GERAL

19101 - SECRETARIA MUNICIPAL DA CONSERVAÇÃO E SERVIÇOS PÚBLICOS

PROGRAMA DE TRABALHO

CÓDIGO	ESPECIFICAÇÃO	PROJETO	ATIVIDADE	TOTAL
24.13100012006.0001	MANUTENCAO DA CENTRAL DE ATENDIMENTO		11032.487,58	11032.487,58
25.000.0000.0000.0000	ENERGIA		83.725.636,69	83.725.636,69
25.752.0000.0000.0000	ENERGIA ELETRICA		83.725.636,69	83.725.636,69
25.752.0132.0000.0000	FORTALEZA ILUMINADA		83.725.636,69	83.725.636,69
25.752.0132.2863.0000	GESTAO DE ENERGIA ELETRICA E RENOVAVEL		83.725.636,69	83.725.636,69
25.752.0132.2863.0001	GESTAO DO CONSUMO DE ENERGIA ELETRICA DO MUNICIPIO		83.725.636,69	83.725.636,69
TOTAL		148.202.701,75	304.715.087,97	452.917.789,72



PREFEITURA MUNICIPAL DE FORTALEZA

EXERCÍCIO DE 2019

ANEXO 7

ORÇAMENTO GERAL

19101 - SECRETARIA MUNICIPAL DA CONSERVAÇÃO E SERVIÇOS PÚBLICOS

PROGRAMA DE TRABALHO

CÓDIGO	ESPECIFICAÇÃO	PROJETO	ATIVIDADE	TOTAL
04.000.0000.0000.0000	ADMINISTRACAO	1868.342,60	43.973.704,90	45.842.047,50
04.122.0000.0000.0000	ADMINISTRACAO GERAL	1283.188,60	43.973.704,90	45.256.893,50
04.122.0001.0000.0000	GESTAO E MANUTENCAO	1283.188,60	43.973.704,90	45.256.893,50
04.122.0001.1145.0000	CONTRATACAO DE ASSESSORIA, CONSULTORIA E SERVICOS ESPECIALIZADOS	1277.708,08		1277.708,08
04.122.0001.1145.0002	CONTRATACAO DE CONSULTORIA ESPECIALIZADA	1277.708,08		1277.708,08
04.122.0001.1796.0000	AQUISICAO DE EQUIPAMENTOS, MOBILIARIOS E VEICULOS	5.480,52		5.480,52
04.122.0001.1796.0041	AQUISICAO DE EQUIPAMENTOS, MOBILIARIOS E VEICULOS	5.480,52		5.480,52
04.122.0001.2016.0000	MANUTENCAO E FUNCIONAMENTO ADMINISTRATIVO		7.622.562,89	7.622.562,89
04.122.0001.2016.0017	MANUTENCAO E FUNCIONAMENTO ADMINISTRATIVO		7.622.562,89	7.622.562,89
04.122.0001.2195.0000	REMUNERACAO DE PESSOAL ATIVO DO MUNICIPIO E ENCARGOS SOCIAIS		36.351.142,01	36.351.142,01
04.122.0001.2195.0018	REMUNERACAO DE PESSOAL ATIVO DO MUNICIPIO E ENCARGOS SOCIAIS		36.351.142,01	36.351.142,01
04.126.0000.0000.0000	TECNOLOGIA DA INFORMACAO	585.154,00		585.154,00
04.126.0001.0000.0000	GESTAO E MANUTENCAO	585.154,00		585.154,00
04.126.0001.1005.0000	AQUISICAO E IMPLANTACAO DE PRODUTOS E SERVICOS DE TI	585.154,00		585.154,00
04.126.0001.1005.0015	AQUISICAO E IMPLANTACAO DE PRODUTOS E SERVICOS DE TI	585.154,00		585.154,00
10.000.0000.0000.0000	SAUDE		159.265,45	159.265,45
10.304.0000.0000.0000	VIGILANCIA SANITARIA		159.265,45	159.265,45
10.304.0128.0000.0000	VIGILANCIA A SAUDE		159.265,45	159.265,45
10.304.0128.2086.0000	PROMOVER A DEFESA SANITARIA ANIMAL		159.265,45	159.265,45
10.304.0128.2086.0001	PROMOVER A DEFESA SANITARIA ANIMAL		159.265,45	159.265,45
15.000.0000.0000.0000	URBANISMO	146.334.359,15	165.823.993,35	312.158.352,50
15.451.0000.0000.0000	INFRA-ESTRUTURA URBANA		56.999.238,68	56.999.238,68
15.451.0101.0000.0000	INFRAESTRUTURA URBANA E VIARIA		56.999.238,68	56.999.238,68
15.451.0101.2385.0000	RECAPEAMENTO DE VIAS E LOGRADOUROS PUBLICOS - OPERACAO TAPA BURACO		56.999.238,68	56.999.238,68
15.451.0101.2385.0001	RECAPEAMENTO DE VIAS E LOGRADOUROS PUBLICOS - OPERACAO TAPA BURACO		56.999.238,68	56.999.238,68
15.452.0000.0000.0000	SERVICOS URBANOS	75.303.231,07	47.158.953,11	122.462.184,18
15.452.0014.0000.0000	FORTALEZA LIMPA		47.158.953,11	47.158.953,11



PREFEITURA MUNICIPAL DE FORTALEZA

EXERCÍCIO DE 2019

ANEXO 7

ORÇAMENTO GERAL

19101 - SECRETARIA MUNICIPAL DA CONSERVACAO E SERVICOS PUBLICOS

PROGRAMA DE TRABALHO

CÓDIGO	ESPECIFICAÇÃO	PROJETO	ATIVIDADE	TOTAL
15.452.0014.2101.0000	MANUTENCAO DA REDE DE ECOPONTOS DE FORTALEZA		494.999,38	494.999,38
15.452.0014.2101.0001	MANUTENCAO DA REDE DE ECOPONTOS DE FORTALEZA		494.999,38	494.999,38
15.452.0014.2185.0000	TRATAMENTO E DESTINACAO FINAL DOS RESIDUOS SOLIDOS		857.613,93	857.613,93
15.452.0014.2185.0001	TRATAMENTO E DESTINACAO FINAL DOS RESIDUOS SOLIDOS		857.613,93	857.613,93
15.452.0014.2386.0000	MANUTENCAO DA LIMPEZA DE VIAS E ESPACOS URBANOS		45.806.339,80	45.806.339,80
15.452.0014.2386.0001	MANUTENCAO DA LIMPEZA DE VIAS E ESPACOS URBANOS		45.806.339,80	45.806.339,80
15.452.0102.0000.0000	TRANSPORTE URBANO E MOBILIDADE DE FORTALEZA	8.744.409,89		8.744.409,89
15.452.0102.1058.0000	IMPLANTACAO DE ACOES DE TRANSITO E TRANSPORTE PUBLICO	8.744.409,89		8.744.409,89
15.452.0102.1058.0001	IMPLEMENTACAO DE ACOES DE TRANSITO E TRANSPORTE PUBLICO	8.744.409,89		8.744.409,89
15.452.0132.0000.0000	FORTALEZA ILUMINADA	66.558.821,18		66.558.821,18
15.452.0132.1046.0000	REALIZACAO DE OBRAS NO PARQUE DE ILUMINACAO PUBLICA	66.558.821,18		66.558.821,18
15.452.0132.1046.0001	REALIZACAO DE OBRAS NO PARQUE DE ILUMINACAO PUBLICA	66.558.821,18		66.558.821,18
15.453.0000.0000.0000	TRANSPORTES COLETIVOS URBANOS	71031.128,08		71031.128,08
15.453.0102.0000.0000	TRANSPORTE URBANO E MOBILIDADE DE FORTALEZA	71031.128,08		71031.128,08
15.453.0102.1047.0000	APOIO AS OPERACOES DE VISTORIA E CONTROLE DO TRANSPORTE COLETIVO	71031.128,08		71031.128,08
15.453.0102.1047.0001	APOIO AS OPERACOES DE VISTORIA E CONTROLE OPERACIONAL DO TRANSPORTE COLETIVO	71031.128,08		71031.128,08
15.544.0000.0000.0000	RECURSOS HIDRICOS		22.104.578,63	22.104.578,63
15.544.0014.0000.0000	FORTALEZA LIMPA		22.104.578,63	22.104.578,63
15.544.0014.2088.0000	LIMPEZA DOS RECURSOS HIDRICOS		22.104.578,63	22.104.578,63
15.544.0014.2088.0001	LIMPEZA DOS RECURSOS HIDRICOS		22.104.578,63	22.104.578,63
15.751.0000.0000.0000	CONSERVACAO DE ENERGIA		39.561.222,93	39.561.222,93
15.751.0132.0000.0000	FORTALEZA ILUMINADA		39.561.222,93	39.561.222,93
15.751.0132.2037.0000	CONSERVACAO DO PARQUE DE ILUMINACAO PUBLICA		39.561.222,93	39.561.222,93
15.751.0132.2037.0001	CONSERVACAO DO PARQUE DE ILUMINACAO PUBLICA		39.561.222,93	39.561.222,93
24.000.0000.0000.0000	COMUNICACOES		11032.487,58	11032.487,58



ORÇAMENTO GERAL

19101 - SECRETARIA MUNICIPAL DA CONSERVAÇÃO E SERVIÇOS PÚBLICOS

PROGRAMA DE TRABALHO

CÓDIGO	ESPECIFICAÇÃO	PROJETO	ATIVIDADE	TOTAL
24.1310000.0000.0000	COMUNICAÇÃO SOCIAL		11032.487,58	11032.487,58
24.1310001.0000.0000	GESTÃO E MANUTENÇÃO		11032.487,58	11032.487,58
24.13100012006.0000	MANUTENÇÃO DA CENTRAL DE ATENDIMENTO		11032.487,58	11032.487,58
24.13100012006.0001	MANUTENÇÃO DA CENTRAL DE ATENDIMENTO		11032.487,58	11032.487,58
25.000.0000.0000.0000	ENERGIA		83.725.636,69	83.725.636,69
25.752.0000.0000.0000	ENERGIA ELÉTRICA		83.725.636,69	83.725.636,69
25.752.0132.0000.0000	FORTALEZA ILUMINADA		83.725.636,69	83.725.636,69
25.752.0132.2863.0000	GESTÃO DE ENERGIA ELÉTRICA E RENOVÁVEL		83.725.636,69	83.725.636,69
25.752.0132.2863.0001	GESTÃO DO CONSUMO DE ENERGIA ELÉTRICA DO MUNICÍPIO		83.725.636,69	83.725.636,69
TOTAL		148.202.701,75	304.715.087,97	452.917.789,72



PREFEITURA MUNICIPAL DE FORTALEZA

EXERCÍCIO DE 2019

ANEXO 8

ORÇAMENTO GERAL

19101 - SECRETARIA MUNICIPAL DA CONSERVAÇÃO E SERVIÇOS PÚBLICOS

PROGRAMA DE TRABALHO

CÓDIGO	ESPECIFICAÇÃO	ORDINÁRIO	VINCULADO	TOTAL
04.000.0000.0000.0000	ADMINISTRAÇÃO		45.842.047,50	45.842.047,50
04.122.0000.0000.0000	ADMINISTRAÇÃO GERAL		45.256.893,50	45.256.893,50
04.122.0001.0000.0000	GESTÃO E MANUTENÇÃO		45.256.893,50	45.256.893,50
04.122.0001.1145.0000	CONTRATAÇÃO DE ASSESSORIA, CONSULTORIA E SERVIÇOS ESPECIALIZADOS		1.277.708,08	1.277.708,08
04.122.0001.1145.0002	CONTRATAÇÃO DE CONSULTORIA ESPECIALIZADA		1.277.708,08	1.277.708,08
04.122.0001.1796.0000	AQUISIÇÃO DE EQUIPAMENTOS, MOBILIÁRIOS E VEÍCULOS		5.480,52	5.480,52
04.122.0001.1796.0041	AQUISIÇÃO DE EQUIPAMENTOS, MOBILIÁRIOS E VEÍCULOS		5.480,52	5.480,52
04.122.0001.2016.0000	MANUTENÇÃO E FUNCIONAMENTO ADMINISTRATIVO		7.622.562,89	7.622.562,89
04.122.0001.2016.0017	MANUTENÇÃO E FUNCIONAMENTO ADMINISTRATIVO		7.622.562,89	7.622.562,89
04.122.0001.2195.0000	REMUNERAÇÃO DE PESSOAL ATIVO DO MUNICÍPIO E ENCARGOS SOCIAIS		36.351.142,01	36.351.142,01
04.122.0001.2195.0018	REMUNERAÇÃO DE PESSOAL ATIVO DO MUNICÍPIO E ENCARGOS SOCIAIS		36.351.142,01	36.351.142,01
04.126.0000.0000.0000	TECNOLOGIA DA INFORMAÇÃO		585.154,00	585.154,00
04.126.0001.0000.0000	GESTÃO E MANUTENÇÃO		585.154,00	585.154,00
04.126.0001.1005.0000	AQUISIÇÃO E IMPLANTAÇÃO DE PRODUTOS E SERVIÇOS DE TI		585.154,00	585.154,00
04.126.0001.1005.0015	AQUISIÇÃO E IMPLANTAÇÃO DE PRODUTOS E SERVIÇOS DE TI		585.154,00	585.154,00
10.000.0000.0000.0000	SAÚDE		159.265,45	159.265,45
10.304.0000.0000.0000	VIGILÂNCIA SANITÁRIA		159.265,45	159.265,45
10.304.0128.0000.0000	VIGILÂNCIA À SAÚDE		159.265,45	159.265,45
10.304.0128.2086.0000	PROMOVER A DEFESA SANITÁRIA ANIMAL		159.265,45	159.265,45
10.304.0128.2086.0001	PROMOVER A DEFESA SANITÁRIA ANIMAL		159.265,45	159.265,45
15.000.0000.0000.0000	URBANISMO		312.158.352,50	312.158.352,50
15.451.0000.0000.0000	INFRA-ESTRUTURA URBANA		56.999.238,68	56.999.238,68
15.451.0101.0000.0000	INFRA-ESTRUTURA URBANA E VIÁRIA		56.999.238,68	56.999.238,68
15.451.0101.2385.0000	RECAPEAMENTO DE VIAS E LOGRADOUROS PÚBLICOS - OPERAÇÃO TAPA BURACO		56.999.238,68	56.999.238,68
15.451.0101.2385.0001	RECAPEAMENTO DE VIAS E LOGRADOUROS PÚBLICOS - OPERAÇÃO TAPA BURACO		56.999.238,68	56.999.238,68
15.452.0000.0000.0000	SERVIÇOS URBANOS		122.462.184,18	122.462.184,18
15.452.0014.0000.0000	FORTALEZA LIMPA		47.158.953,11	47.158.953,11

PREFEITURA MUNICIPAL DE FORTALEZA

EXERCÍCIO DE 2019

ANEXO 8

ORÇAMENTO GERAL

19101 - SECRETARIA MUNICIPAL DA CONSERVAÇÃO E SERVIÇOS PÚBLICOS

PROGRAMA DE TRABALHO

CÓDIGO	ESPECIFICAÇÃO	ORDINÁRIO	VINCULADO	TOTAL
15.452.0014.2101.0000	MANUTENCAO DA REDE DE ECOPONTOS DE FORTALEZA		494.999,38	494.999,38
15.452.0014.2101.0001	MANUTENCAO DA REDE DE ECOPONTOS DE FORTALEZA		494.999,38	494.999,38
15.452.0014.2185.0000	TRATAMENTO E DESTINACAO FINAL DOS RESIDUOS SOLIDOS		857.613,93	857.613,93
15.452.0014.2185.0001	TRATAMENTO E DESTINACAO FINAL DOS RESIDUOS SOLIDOS		857.613,93	857.613,93
15.452.0014.2386.0000	MANUTENCAO DA LIMPEZA DE VIAS E ESPACOS URBANOS		45.806.339,80	45.806.339,80
15.452.0014.2386.0001	MANUTENCAO DA LIMPEZA DE VIAS E ESPACOS URBANOS		45.806.339,80	45.806.339,80
15.452.0102.0000.0000	TRANSPORTE URBANO E MOBILIDADE DE FORTALEZA		8.744.409,89	8.744.409,89
15.452.0102.1058.0000	IMPLANTACAO DE ACOES DE TRANSITO E TRANSPORTE PUBLICO		8.744.409,89	8.744.409,89
15.452.0102.1058.0001	IMPLEMENTACAO DE ACOES DE TRANSITO E TRANSPORTE PUBLICO		8.744.409,89	8.744.409,89
15.452.0132.0000.0000	FORTALEZA ILUMINADA		66.558.821,18	66.558.821,18
15.452.0132.1046.0000	REALIZACAO DE OBRAS NO PARQUE DE ILUMINACAO PUBLICA		66.558.821,18	66.558.821,18
15.452.0132.1046.0001	REALIZACAO DE OBRAS NO PARQUE DE ILUMINACAO PUBLICA		66.558.821,18	66.558.821,18
15.453.0000.0000.0000	TRANSPORTES COLETIVOS URBANOS		71031.128,08	71031.128,08
15.453.0102.0000.0000	TRANSPORTE URBANO E MOBILIDADE DE FORTALEZA		71031.128,08	71031.128,08
15.453.0102.1047.0000	APOIO AS OPERACOES DE VISTORIA E CONTROLE DO TRANSPORTE COLETIVO		71031.128,08	71031.128,08
15.453.0102.1047.0001	APOIO AS OPERACOES DE VISTORIA E CONTROLE OPERACIONAL DO TRANSPORTE COLETIVO		71031.128,08	71031.128,08
15.544.0000.0000.0000	RECURSOS HIDRICOS		22.104.578,63	22.104.578,63
15.544.0014.0000.0000	FORTALEZA LIMPA		22.104.578,63	22.104.578,63
15.544.0014.2088.0000	LIMPEZA DOS RECURSOS HIDRICOS		22.104.578,63	22.104.578,63
15.544.0014.2088.0001	LIMPEZA DOS RECURSOS HIDRICOS		22.104.578,63	22.104.578,63
15.751.0000.0000.0000	CONSERVACAO DE ENERGIA		39.561.222,93	39.561.222,93
15.751.0132.0000.0000	FORTALEZA ILUMINADA		39.561.222,93	39.561.222,93
15.751.0132.2037.0000	CONSERVACAO DO PARQUE DE ILUMINACAO PUBLICA		39.561.222,93	39.561.222,93
15.751.0132.2037.0001	CONSERVACAO DO PARQUE DE ILUMINACAO PUBLICA		39.561.222,93	39.561.222,93
24.000.0000.0000.0000	COMUNICACOES		11.032.487,58	11.032.487,58
24.131.0000.0000.0000	COMUNICACAO SOCIAL		11.032.487,58	11.032.487,58
24.131.0001.0000.0000	GESTAO E MANUTENCAO		11.032.487,58	11.032.487,58



PREFEITURA MUNICIPAL DE FORTALEZA

EXERCÍCIO DE 2019

ANEXO 8

ORÇAMENTO GERAL

19101 - SECRETARIA MUNICIPAL DA CONSERVAÇÃO E SERVIÇOS PÚBLICOS

PROGRAMA DE TRABALHO

CÓDIGO	ESPECIFICAÇÃO	ORDINÁRIO	VINCULADO	TOTAL
24.131.0001.2006.0000	MANUTENCAO DA CENTRAL DE ATENDIMENTO		11.032.487,58	11.032.487,58
24.131.0001.2006.0001	MANUTENCAO DA CENTRAL DE ATENDIMENTO		11.032.487,58	11.032.487,58
25.000.0000.0000.0000	ENERGIA		83.725.636,69	83.725.636,69
25.752.0000.0000.0000	ENERGIA ELETRICA		83.725.636,69	83.725.636,69
25.752.0132.0000.0000	FORTALEZA ILUMINADA		83.725.636,69	83.725.636,69
25.752.0132.2863.0000	GESTAO DE ENERGIA ELETRICA E RENOVAVEL		83.725.636,69	83.725.636,69
25.752.0132.2863.0001	GESTAO DO CONSUMO DE ENERGIA ELETRICA DO MUNICIPIO		83.725.636,69	83.725.636,69
TOTAL			452.917.789,72	452.917.789,72



PREFEITURA MUNICIPAL DE FORTALEZA

19101 - SECRETARIA MUNICIPAL DA CONSERVACAO E SERVICOS PUBLICOS

EXERCÍCIO DE 2019

ANEXO 9

ORÇAMENTO GERAL

DEMONSTRATIVO DAS DESPESAS POR ÓRGÃO E FUNÇÃO

	LEGISLATIVA	JUDICIARIA	ESSENCIAL A JUSTICA	ADMINISTRACAO
SECRETARIA MUNICIPAL DA CONSERVACAO E SERVICOS PUBLICOS	-	-	-	45.842.047,50
	SEGURANCA PUBLICA	ASSISTENCIA SOCIAL	PREVIDENCIA SOCIAL	SAUDE
SECRETARIA MUNICIPAL DA CONSERVACAO E SERVICOS PUBLICOS	-	-	-	159.265,45
	URBANISMO	HABITACAO	SANEAMENTO	GESTAO AMBIENTAL
SECRETARIA MUNICIPAL DA CONSERVACAO E SERVICOS PUBLICOS	312.158.352,50	-	-	-
	CIENCIA E TECNOLOGIA	AGRICULTURA	COMERCIO E SERVICOS	COMUNICACOES
SECRETARIA MUNICIPAL DA CONSERVACAO E SERVICOS PUBLICOS	-	-	-	11.032.487,58
	ENERGIA	DESPORTO E LAZER	ENCARGOS ESPECIAIS	RESERVA DE CONTINGENCIA
SECRETARIA MUNICIPAL DA CONSERVACAO E SERVICOS PUBLICOS	83.725.636,69	-	-	-
TOTAL				452.917.789,72



PREFEITURA MUNICIPAL DE FORTALEZA

DEMONSTRATIVO DA RECEITA ORÇADA COM A ARRECADADA - ANEXO 10 DA LEI 4.320/64

19101 - SECRETARIA MUNICIPAL DA CONSERVACAO E SERVICOS PUBLICOS

Exercício 2019

Código da Receita	Descrição da Receita	Previsão	Arrecadado	Diferença	
				Para Mais	Para Menos
1.0.0.0.0.00.00	RECEITAS CORRENTES	-	15.860,52	15.860,52	
1.3.0.0.0.00.00	RECEITA PATRIMONIAL	-	15.860,52	15.860,52	
1.3.2.0.0.00.00	VALORES MOBILIARIOS	-	15.860,52	15.860,52	
1.3.2.1.0.00.00	JUROS E CORRECOES MONETARIAS	-	15.860,52	15.860,52	
1.3.2.1.0.0.10.00	REMUNERACAO DE DEPOSITOS BANCARIOS	-	15.860,52	15.860,52	
1.3.2.1.0.0.11.00	REMUNERACAO DE DEPOSITOS BANCARIOS - PRINCIPAL	-	15.860,52	15.860,52	
1.3.2.1.0.0.11.01	REMUNERACAO DE DEPOSITOS BANCARIOS - PRINCIPAL - GERAL	-	8.493,65	8.493,65	
1.3.2.1.0.0.11.10	REMUNERACAO DE DEPOSITOS BANCARIOS - VINCULADOS - OUTROS	-	7.366,87	7.366,87	
Total:		-	15.860,52	15.860,52	-



PREFEITURA MUNICIPAL DE FORTALEZA

EXERCÍCIO DE 2019

ANEXO 11

ORÇAMENTO GERAL

19101 - SECRETARIA MUNICIPAL DA CONSERVAÇÃO E SERVIÇOS PÚBLICOS

NATUREZA DA DESPESA

CÓDIGO	ESPECIFICAÇÃO	CRÉDITOS ORÇAMENTÁRIOS E SUPLEMENTARES	CRÉDITOS ESPECIAIS E EXTRAORDINÁRIOS	TOTAL	REALIZADA EMPENHADA NO ANO	DIFERENÇA SALDO A EMPENHAR
3.0.0.0.00	DESPESAS CORRENTES	393.868.795,00	12.000,00	393.880.795,00	375.029.862,93	18.850.932,07
3.10.0.00	PESSOAL E ENCARGOS SOCIAIS	36.653.600,00		36.653.600,00	36.351.142,01	302.457,99
3.3.0.0.00	OUTRAS DESPESAS CORRENTES	357.215.195,00	12.000,00	357.227.195,00	338.678.720,92	18.548.474,08
4.0.0.0.00	DESPESAS DE CAPITAL	89.225.517,00	1651.000,00	90.876.517,00	77.887.926,79	12.988.590,21
4.4.0.0.00	INVESTIMENTOS	89.225.517,00	1651.000,00	90.876.517,00	77.887.926,79	12.988.590,21
	TOTAL	483.094.312,00	1.663.000,00	484.757.312,00	452.917.789,72	31.839.522,28



BALANÇO ORÇAMENTÁRIO

19101 - SECRETARIA MUNICIPAL DA CONSERVAÇÃO E SERVIÇOS PÚBLICOS

EXERCÍCIO: 2019 PERÍODO (ATÉ MÊS): DEZEMBRO

RECEITAS ORÇAMENTÁRIAS	PREVISÃO INICIAL (a)	PREVISÃO ATUALIZADA (b)	RECEITAS REALIZADAS (c)	SALDO (d) = (c-b)
RECEITAS CORRENTES (I)	-	-	15.860,52	15.860,52
Impostos, Taxas e Contribuições de Melhoria	-	-	-	-
Receita de Contribuições	-	-	-	-
Receita Patrimonial	-	-	15.860,52	15.860,52
Receita Agropecuária	-	-	-	-
Receita Industrial	-	-	-	-
Receita de Serviços	-	-	-	-
Transferências Correntes	-	-	-	-
Outras Receitas Correntes	-	-	-	-
RECEITAS DE CAPITAL (II)	-	-	-	-
Operações de Crédito	-	-	-	-
Alienação de Bens	-	-	-	-
Amortização de Empréstimos	-	-	-	-
Transferências de Capital	-	-	-	-
Outras Receitas de Capital	-	-	-	-
SUBTOTAL DAS RECEITAS (III) = (I + II)	-	-	15.860,52	15.860,52
OPERAÇÕES DE CRÉDITO / REFINANCIAMENTO (IV)	-	-	-	-
Operações de Crédito Internas	-	-	-	-
Mobiliária	-	-	-	-
Contratual	-	-	-	-
Operações de Crédito Externas	-	-	-	-
Mobiliária	-	-	-	-
Contratual	-	-	-	-
SUBTOTAL COM REFINANCIAMENTO (V) = (III + IV)	-	-	15.860,52	15.860,52
REPASSES RECEBIDOS (VI)	354.002.960,00	420.851.762,00	421.156.822,57	(63.600.489,43)
DÉFICIT (VII)	-	-	31.758.268,35	31.758.268,35
TOTAL (VIII) = (V + VI + VII)	354.002.960,00	420.851.762,00	452.930.951,44	(31.826.360,56)
SALDOS DE EXERCÍCIOS ANTERIORES	-	63.905.550,00	63.905.550,00	-
Recursos Arrecadados em Exercícios Anteriores	-	-	-	-
Superávit Financeiro	-	63.905.550,00	63.905.550,00	-
Reabertura de Créditos Adicionais	-	-	-	-



BALANÇO ORÇAMENTÁRIO

19101 - SECRETARIA MUNICIPAL DA CONSERVAÇÃO E SERVIÇOS PÚBLICOS

EXERCÍCIO: 2019 PERÍODO (ATÉ MÊS): DEZEMBRO

DESPESAS ORÇAMENTÁRIAS	DOTAÇÃO INICIAL (e)	DOTAÇÃO ATUALIZADA (f)	DESPESAS EMPENHADAS (g)	DESPESAS LIQUIDADAS (h)	DESPESAS PAGAS (i)	SALDO DA DOTAÇÃO (j) = (f-g)
DESPESAS CORRENTES (IX)	305.784.258,00	393.880.795,00	375.029.862,93	353.619.710,27	353.268.895,78	18.850.932,07
Pessoal e Encargos Sociais	38.078.000,00	36.653.600,00	36.351.142,01	36.301.259,61	36.230.769,00	302.457,99
Juros e Encargos da Dívida	-	-	-	-	-	-
Outras Despesas Correntes	267.706.258,00	357.227.195,00	338.678.720,92	317.318.450,66	317.038.126,78	18.548.474,08
DESPESAS DE CAPITAL (X)	48.218.702,00	90.876.517,00	77.887.926,79	71.374.654,20	67.887.926,79	12.988.590,21
Investimentos	48.218.702,00	90.876.517,00	77.887.926,79	71.374.654,20	67.887.926,79	12.988.590,21
Inversões Financeiras	-	-	-	-	-	-
Amortização da Dívida	-	-	-	-	-	-
RESERVA DE CONTINGÊNCIA (XI)	-	-	-	-	-	-
SUBTOTAL DAS DESPESAS (XII) = (IX+X+XI)	354.002.960,00	484.757.312,00	452.917.789,72	424.994.364,47	421.156.822,57	31.839.522,28
AMORTIZAÇÃO DA DÍV. / REFINANCIAMENTO (XIII)	-	-	-	-	-	-
Amortização da Dívida Interna	-	-	-	-	-	-
Dívida Mobiliária	-	-	-	-	-	-
Outras Dívidas	-	-	-	-	-	-
Amortização da Dívida Externa	-	-	-	-	-	-
Dívida Mobiliária	-	-	-	-	-	-
Outras Dívidas	-	-	-	-	-	-
SUBTOTAL C/ REFINANCIAMENTO (XIV) = (XII+XIII)	354.002.960,00	484.757.312,00	452.917.789,72	424.994.364,47	421.156.822,57	31.839.522,28
REPASSES CONCEDIDOS (XV)	-	-	13.161,72	-	-	(13.161,72)
SUPERÁVIT (XVI)	-	-	-	-	-	-
TOTAL (XVII) = (XIV + XV + XVI)	354.002.960,00	484.757.312,00	452.930.951,44	424.994.364,47	421.156.822,57	31.826.360,56
Reserva do RPPS	-	-	-	-	-	-



BALANÇO ORÇAMENTÁRIO

19101 - SECRETARIA MUNICIPAL DA CONSERVAÇÃO E SERVIÇOS PÚBLICOS

EXERCÍCIO: 2019 PERÍODO (ATÉ MÊS): DEZEMBRO

RESTOS A PAGAR NÃO PROCESSADOS						
RESTOS A PAGAR NÃO PROCESSADOS	INSCRITOS		LIQUIDADOS (c)	PAGOS (d)	CANCELADOS (e)	SALDO (f) = (a + b - d - e)
	EM EXERCÍCIOS ANTERIORES (a)	EM 31 DEZ. EXER. ANTERIOR (b)				
DESPESAS CORRENTES	500,00	8.659.117,73	6.620.382,08	6.620.382,08	2.037.735,65	1.500,00
Pessoal e Encargos Sociais	-	45.382,30	45.382,30	45.382,30	-	-
Juros e Encargos da Dívida	-	-	-	-	-	-
Outras Despesas Correntes	500,00	8.613.735,43	6.574.999,78	6.574.999,78	2.037.735,65	1.500,00
DESPESAS DE CAPITAL	-	99.198,52	99.198,52	99.198,52	-	-
Investimentos	-	99.198,52	99.198,52	99.198,52	-	-
Inversões Financeiras	-	-	-	-	-	-
Amortização da Dívida	-	-	-	-	-	-
TOTAL	500,00	8.758.316,25	6.719.580,60	6.719.580,60	2.037.735,65	1.500,00

RESTOS A PAGAR PROCESSADOS E NÃO PROCESSADOS LIQUIDADOS					
RESTOS A PAGAR PROCESSADOS	INSCRITOS		PAGOS (c)	CANCELADOS (d)	SALDO (e) = (a + b - c - d)
	EM EXERCÍCIOS ANTERIORES (a)	EM 31 DEZ. EXER. ANTERIOR (b)			
DESPESAS CORRENTES	-	259.235,93	259.235,93	-	-
Pessoal e Encargos Sociais	-	70.386,42	70.386,42	-	-
Juros e Encargos da Dívida	-	-	-	-	-
Outras Despesas Correntes	-	188.849,51	188.849,51	-	-
DESPESAS DE CAPITAL	-	-	-	-	-
Investimentos	-	-	-	-	-
Inversões Financeiras	-	-	-	-	-
Amortização da Dívida	-	-	-	-	-
TOTAL	-	259.235,93	259.235,93	-	-



BALANÇO FINANCEIRO

19101 - SECRETARIA MUNICIPAL DA CONSERVAÇÃO E SERVIÇOS PÚBLICOS

EXERCÍCIO: 2019 SITUAÇÃO: EMPENHADO PERÍODO (ATÉ MÊS): DEZEMBRO

INGRESSOS	Exercício Atual	Exercício Anterior
Receita Orçamentária (I)	15.860,52	3.361,67
Ordinária	8.493,65	51,57
Vinculada	7.366,87	3.310,10
Recursos Vinculados à Educação	-	-
Recursos Vinculados à Saúde	-	-
Recursos Vinculados à Previdência Social - RPPS	-	-
Recursos Vinculados à Previdência Social - RGPS	-	-
Recursos Vinculados à Seguridade Social	-	-
Outras Destinações de Recursos	7.366,87	3.310,10
Transferências Financeiras Recebidas (II)	428.135.639,10	374.525.153,17
Transferências Recebidas para a Execução Orçamentária	421.156.822,57	341.553.588,07
Transferências Recebidas Independentes de Execução Orçamentária	6.978.816,53	32.971.565,10
Transferências Recebidas para Aportes de recursos para o RPPS	-	-
Transferências Recebidas para Aportes de recursos para o RGPS	-	-
Recebimentos Extraorçamentários (III)	52.865.148,85	21.389.139,93
Inscrição de Restos a Pagar Não Processados	27.923.425,25	8.758.316,25
Inscrição de Restos a Pagar Processados	3.837.541,90	259.235,93
Depósitos Restituíveis e Valores Vinculados	21.104.181,70	12.371.587,75
Outros Recebimentos Extra Orçamentários	-	-
Saldo do Ex. Anterior (IV)	2.634,32	223.972,49
Caixa e Equivalentes de Caixa	2.634,32	223.972,49
Depósitos Restituíveis e Valores Vinculados	-	-
TOTAL (V) = (I+II+III+IV)	481.019.282,79	396.141.627,26



BALANÇO FINANCEIRO

19101 - SECRETARIA MUNICIPAL DA CONSERVAÇÃO E SERVIÇOS PÚBLICOS

EXERCÍCIO: 2019 SITUAÇÃO: EMPENHADO PERÍODO (ATÉ MÊS): DEZEMBRO

DISPÊNDIOS	Exercício Atual	Exercício Anterior
Despesa Orçamentária (VI)	452.917.789,72	350.712.352,83
Ordinária	223.445.946,67	218.367.902,67
Vinculada	229.471.843,05	132.344.450,16
Recursos Destinados à Educação	-	-
Recursos Destinados à Saúde	-	-
Recursos Destinados à Previdência Social – RPPS	-	-
Recursos Destinados à Previdência Social – RGPS	-	-
Recursos Destinados à Seguridade Social	-	-
Outras Destinações de Recursos	229.471.843,05	132.344.450,16
Transferências Financeiras Concedidas (VII)	13.161,72	24.290,38
Transferências Concedidas para a Execução Orçamentária	13.161,72	24.290,38
Transferências Concedidas Independentes de Execução Orçamentária	-	-
Transferências Concedidas para Aportes de recursos para o RPPS	-	-
Transferências Concedidas para Aportes de recursos para o RGPS	-	-
Pagamentos Extra Orçamentários (VIII)	28.080.155,38	45.402.349,73
Pagamentos de Restos a Pagar Não Processados	6.719.580,60	32.100.871,99
Pagamentos de Restos a Pagar Processados	259.235,93	929.889,99
Depósitos Restituíveis e Valores Vinculados	21.101.338,85	12.371.587,75
Outros Pagamentos Extra Orçamentários	-	-
Saldo para o Ex. Seguinte (IX)	8.175,97	2.634,32
Caixa e Equivalentes de Caixa	8.175,97	2.634,32
Depósitos Restituíveis e Valores Vinculados	-	-
TOTAL (X) = (VI+VII+VIII+IX)	481.019.282,79	396.141.627,26



BALANÇO PATRIMONIAL

19101 - SECRETARIA MUNICIPAL DA CONSERVAÇÃO E SERVIÇOS PÚBLICOS

EXERCÍCIO: 2019		PERÍODO(MÊS): DEZEMBRO	
ATIVO		Exercício Atual	Exercício Anterior
ATIVO CIRCULANTE		275.419,74	127.098,14
Caixa e Equivalentes de Caixa		8.175,97	2.634,32
Estoques		255.601,86	120.183,47
VPD Pagas Antecipadamente		11.641,91	4.280,35
ATIVO NÃO-CIRCULANTE		299.455.220,27	239.469.827,22
Imobilizado		299.455.220,27	239.469.827,22
Intangível		-	-
TOTAL DO ATIVO		299.730.640,01	239.596.925,36
PASSIVO E PATRIMÔNIO LÍQUIDO		Exercício Atual	Exercício Anterior
PASSIVO CIRCULANTE		7.916.400,11	2.384.655,81
Obrigações Trabalhistas, Previdenciárias e Assistenciais a Pagar a Curto Prazo		4.146.505,97	2.061.855,47
Empréstimos e Financiamentos a Curto Prazo		-	-
Fornecedores e Contas a Pagar a Curto Prazo		3.716.809,82	278.979,83
Obrigações Fiscais a Curto Prazo		50.241,47	43.820,51
Demais Obrigações a Curto Prazo		2.842,85	-
PASSIVO NÃO-CIRCULANTE		-	-
TOTAL DO PASSIVO		7.916.400,11	2.384.655,81
PATRIMÔNIO LÍQUIDO		Exercício Atual	Exercício Anterior
Resultados Acumulados		291.814.239,90	237.212.269,55
Resultado do Exercício		93.018.121,83	99.205.031,34
Resultado de Exercícios Anteriores		297.689.038,90	198.484.007,56
Ajustes de Exercícios Anteriores		(98.892.920,83)	(60.476.769,35)
Outros Resultados		-	-
Ações/Cotas em Tesouraria		-	-
TOTAL DO PATRIMÔNIO LÍQUIDO		291.814.239,90	237.212.269,55
TOTAL DO PASSIVO E PATRIMÔNIO LÍQUIDO		299.730.640,01	239.596.925,36

QUADRO DOS ATIVOS E PASSIVOS FINANCEIROS E PERMANENTES (LEI 4.320/64)

EXERCÍCIO: 2019	PERÍODO(MÊS): DEZEMBRO	
	Exercício Atual	Exercício Anterior
ATIVO (I)		
ATIVO FINANCEIRO	8.175,97	2.634,32
ATIVO PERMANENTE	299.722.464,04	239.594.291,04
TOTAL DO ATIVO	299.730.640,01	239.596.925,36
PASSIVO (II)		
PASSIVO FINANCEIRO	31.765.310,00	9.018.052,18
PASSIVO PERMANENTE	4.076.015,36	1.991.469,05
TOTAL DO PASSIVO	35.841.325,36	11.009.521,23
SALDO PATRIMONIAL	263.889.314,65	228.587.404,13

QUADRO DAS CONTAS DE COMPENSAÇÃO (LEI 4.320/64)

EXERCÍCIO: 2019	PERÍODO(MÊS): DEZEMBRO	
	Exercício Atual	Exercício Anterior
ATOS POTENCIAIS ATIVOS		
Garantias e Contragarantias Recebidas a Executar	-	-
Direitos Conveniados e Outros Instrumentos Congêneres	582.221,82	582.221,82
Direitos Contratuais	-	-
Outros Atos Potenciais Ativos	-	-
TOTAL DOS ATOS POTENCIAIS ATIVOS	582.221,82	582.221,82
ATOS POTENCIAIS PASSIVOS		
Garantias e Contragarantias Concedidas	-	-
Obrigações Conveniadas e Outros Instrumentos Congêneres	77.087.099,08	39.583.854,28
Obrigações Contratuais	2.384.192.075,50	1.735.568.407,33
Outros Atos Potenciais Passivos	-	-
TOTAL DOS ATOS POTENCIAIS PASSIVOS	2.461.279.174,58	1.775.152.261,61

QUADRO DO SUPERÁVIT / DÉFICIT FINANCEIRO (LEI 4.320/64)

EXERCÍCIO: 2019	PERÍODO(MÊS): DEZEMBRO	
	Exercício Atual	Exercício Anterior
DESTINAÇÃO DE RECURSOS		
0 Recursos Ordinários	(8.726.196,44)	(4.114.117,66)
70 Recursos de Operações de Crédito	(10.000.000,00)	-
71 Recursos de Alienação de Bens/Ativos	-	(83.125,00)
90 Outras Destinações Vinculadas de Recursos	(13.030.937,59)	(4.818.175,20)
Total	(31.757.134,03)	(9.015.417,86)

DEMONSTRAÇÃO DAS VARIAÇÕES PATRIMONIAIS

19101 - SECRETARIA MUNICIPAL DA CONSERVAÇÃO E SERVIÇOS PÚBLICOS

EXERCÍCIO: 2019	PERÍODO(ATÉ MÊS): DEZEMBRO	
VARIAÇÕES PATRIMONIAIS AUMENTATIVAS	EXERCÍCIO ATUAL	EXERCÍCIO ANTERIOR
IMPOSTOS, TAXAS E CONTRIBUIÇÕES DE MELHORIA	-	-
CONTRIBUIÇÕES	-	-
EXPLORAÇÃO E VENDA DE BENS, SERVIÇOS E DIREITOS	-	-
VARIAÇÕES PATRIMONIAIS AUMENTATIVAS FINANCEIRAS	15.860,52	2.549,24
TRANSFERÊNCIAS E DELEGAÇÕES RECEBIDAS	428.141.476,18	374.534.939,82
VALORIZAÇÃO E GANHOS COM ATIVOS E DESINCORPORAÇÃO DE PASSIVOS	22.429,47	34.776,47
OUTRAS VARIAÇÕES PATRIMONIAIS AUMENTATIVAS	-	812,43
Total das Variações Patrimoniais Aumentativas (I)	428.179.766,17	374.573.077,96
VARIAÇÕES PATRIMONIAIS DIMINUTIVAS	EXERCÍCIO ATUAL	EXERCÍCIO ANTERIOR
PESSOAL E ENCARGOS	39.259.939,19	37.403.968,33
BENEFÍCIOS PREVIDENCIÁRIOS E ASSISTENCIAIS	4.634,10	9.121,86
USO DE BENS, SERVIÇOS E CONSUMO DE CAPITAL FIXO	295.275.147,36	237.094.391,90
VARIAÇÕES PATRIMONIAIS DIMINUTIVAS FINANCEIRAS	-	-
TRANSFERÊNCIAS E DELEGAÇÕES CONCEDIDAS	63.140,08	55.713,77
DEVALORIZAÇÃO E PERDA DE ATIVOS E DESINCORPORAÇÃO DE PASSIVOS	-	5.635,02
TRIBUTÁRIAS	558.783,61	497.784,24
CUSTO DAS MERCADORIAS E DOS PRODUTOS VENDIDOS, E DOS SERVIÇOS PRESTADOS	-	-
OUTRAS VARIAÇÕES PATRIMONIAIS DIMINUTIVAS	-	301.431,50
Total das Variações Patrimoniais Diminutivas (II)	335.161.644,34	275.368.046,62
RESULTADO PATRIMONIAL DO PERÍODO (I - II)	93.018.121,83	99.205.031,34



PREFEITURA MUNICIPAL DE FORTALEZA

Exercício de 2019

19101 - SECRETARIA MUNICIPAL DA CONSERVAÇÃO E SERVIÇOS PÚBLICOS

DEMONSTRATIVO DA DÍVIDA FLUTUANTE - ANEXO 17 da Lei 4.320/64

DESCRIÇÃO	SALDO ANTERIOR	MOVIMENTAÇÃO NO EXERCÍCIO			SALDO PARA O EXERCÍCIO SEGUINTE
		INSCRIÇÃO / REC. EXTRA-ORÇ.	BAIXA / DESP. EXTRA-ORÇ.	PRESCRIÇÃO / CANCELAMENTO	
RESTOS A PAGAR	9.018.052,18	31.760.967,15	6.978.816,53	2.037.735,65	31.762.467,15
DEPÓSITOS E VALORES RESTITUÍVEIS	-	-	-	-	-
CONSIGNAÇÕES	-	21.104.181,70	21.101.338,85	-	2.842,85
INSS	-	8.340.018,92	8.340.018,92	-	-
ISS	-	10.409.918,41	10.409.918,41	-	-
IRRF	-	1.232.114,07	1.232.114,07	-	-
IPM	-	12.819,69	12.819,69	-	-
OUTRAS CONSIGNAÇÕES	-	1.109.310,61	1.106.467,76	-	2.842,85
TOTAL	9.018.052,18	52.865.148,85	28.080.155,38	2.037.735,65	31.765.310,00



DEMONSTRAÇÃO DO FLUXO DE CAIXA

19101 - SECRETARIA MUNICIPAL DA CONSERVAÇÃO E SERVIÇOS PÚBLICOS

EXERCÍCIO: 2019

PERÍODO(ATÉ MÊS): DEZEMBRO

FLUXOS DE CAIXA DAS ATIVIDADES DAS OPERAÇÕES	Exercício Atual	Exercício Anterior
INGRESSOS	449.255.681,32	386.900.102,59
RECEITAS DERIVADAS E ORIGINÁRIAS	15.860,52	3.361,67
Remuneração das Disponibilidades	15.860,52	2.549,24
Outras Receitas Derivadas e Originárias	-	812,43
TRANSFERÊNCIAS CORRENTES RECEBIDAS	-	-
RECEBIMENTOS EXTRA ORÇAMENTÁRIOS	449.239.820,80	386.896.740,92
Depósitos Terceiros Passivos - Recebidos	-	-
Recebimentos de Consignações	21.104.181,70	12.371.587,75
Transferências Financeiras Recebidas	428.135.639,10	374.525.153,17
Outros recebimentos Extra orçamentários	-	-
DESEMBOLSOS	381.263.014,36	333.745.906,75
PESSOAL E OUTRAS DESP. CORRENTES	354.185.677,83	315.632.034,53
Administração	39.489.962,23	44.629.224,92
Saúde	153.487,97	155.103,81
Urbanismo	223.651.153,06	205.385.499,39
Comunicações	10.184.008,92	8.672.250,00
Energia	80.707.065,65	56.789.956,41
JUROS E ENCARGOS DA DÍVIDA	-	-
Juros e Correção Monetária da Dívida Interna	-	-
Juros e Correção Monetária da Dívida Externa	-	-
Outros Encargos da Dívida	-	-
TRANSFERÊNCIAS CONCEDIDAS	5.962.835,96	5.717.994,09
Intergovernamentais	-	-
a União	-	-
a Estados e ao Distrito Federal	-	-
a Municípios	-	-
Intragovernamentais	5.921.169,31	5.692.994,10
Outras Transferências Concedidas	41.666,65	24.999,99
PAGAMENTOS EXTRA ORÇAMENTÁRIOS	21.114.500,57	12.395.878,13
Depósitos Terceiros Passivos - Devolução	-	-
Pagamentos de Consignações	21.101.338,85	12.371.587,75
Pagamentos de Restos a Pagar	-	-
Transferências Financeiras Concedidas	13.161,72	24.290,38
Outros Pagamentos Extra Orçamentários	-	-
FLUXO DE CAIXA LÍQUIDO DAS ATIVIDADES DAS OPERAÇÕES	67.992.666,96	53.154.195,84



DEMONSTRAÇÃO DO FLUXO DE CAIXA

19101 - SECRETARIA MUNICIPAL DA CONSERVACAO E SERVICOS PUBLICOS

EXERCÍCIO: 2019

PERÍODO(ATÉ MÊS): DEZEMBRO

FLUXOS DE CAIXA DAS ATIVIDADES DE INVESTIMENTO	Exercício Atual	Exercício Anterior
INGRESSOS	-	-
Alienações de Bens	-	-
Amortização de Empréstimos e Financiamentos Concedidos	-	-
Outras Receitas de Capital	-	-
Outros Ingressos de Investimentos	-	-
DESEMBOLSOS	67.987.125,31	53.375.534,01
Aquisição de Ativo não Circulante	32.607.069,93	53.375.534,01
Concessão de Empréstimos e Financiamentos	-	-
Outros Desembolsos de Investimentos	35.380.055,38	-
FLUXO DE CAIXA LÍQUIDO DAS ATIVIDADES DE INVESTIMENTO	(67.987.125,31)	(53.375.534,01)
FLUXOS DE CAIXA DAS ATIVIDADES DE FINANCIAMENTO	Exercício Atual	Exercício Anterior
INGRESSOS	-	-
Operações de Crédito	-	-
Integralização do Capital Social de Empresas Dependentes	-	-
Transferências de Capital	-	-
DESEMBOLSOS	-	-
Amortização/Refinanciamento da Dívida	-	-
Outros desembolsos de financiamento	-	-
FLUXO DE CAIXA LÍQUIDO DAS ATIVIDADES DE FINANCIAMENTO	-	-
GERAÇÃO LÍQUIDA DE CAIXA E EQUIVALENTE DE CAIXA	5.541,65	(221.338,17)
CAIXA E EQUIVALENTE DE CAIXA INICIAL	2.634,32	223.972,49
CAIXA E EQUIVALENTE DE CAIXA FINAL	8.175,97	2.634,32



Prefeitura de **Fortaleza**

SECRETARIA MUNICIPAL DAS FINANÇAS
UNIDADE ORÇAMENTÁRIA: 23 101

DEMONSTRATIVO DA RECEITA E DESPESA SEGUNDO AS CATERGORIAS ECONOMICAS - ANEXO 01 DA LEI 4.320/64

23101 - SECRETARIA MUNICIPAL DAS FINANÇAS

EXERCÍCIO: 2019 PERÍODO(ATÉ MÊS): DEZEMBRO

RECEITAS		DESPESAS	
RECEITAS CORRENTES	4.480.743.620,12	DESPESAS CORRENTES	96.486.740,67
Receita Tributária	1.974.587.955,16	Pessoal e Encargos Sociais	96.486.740,67
Receita de Contribuições	201.386.709,38	Juros e Encargos da Dívida	-
Receita Patrimonial	357.985.837,91	Outras Despesas Correntes	-
Receita Agropecuária	-		
Receita Industrial	-		
Receita de Serviços	3.983.388,15		
Transferências Correntes	2.371.443.740,98		
Outras Receitas Correntes	17.103.422,76		
Dedução para Formação do FUNDEB	445.747.434,22		
SUPERÁVIT CORRENTE	4.384.256.879,45	DÉFICIT CORRENTE	-
RECEITAS DE CAPITAL	259.772.979,38	DESPESAS DE CAPITAL	12.600,00
Operações de Crédito	222.575.666,41	Investimento	12.600,00
Alienação de Bens	102.277,51	Inversões Financeira	-
Amortizações de Empréstimos	-	Amortização da Dívida	-
Transferências de Capital	-		
Outras Receitas de Capital	37.095.035,46		
REPASSE RECEBIDO	84.381.160,57	REPASSE CONCEDIDO	4.340.968.245,92
TOTAL DA RECEITA	4.824.897.760,07	TOTAL DA DESPESA	4.437.467.586,59
DÉFICIT	-	SUPERÁVIT	387.430.173,48
TOTAL	4.824.897.760,07	TOTAL	4.824.897.760,07

RESUMO

RECEITAS		DESPESAS	
RECEITAS CORRENTES	4.480.743.620,12	DESPESAS CORRENTES	96.486.740,67
RECEITAS DE CAPITAL	259.772.979,38	DESPESAS DE CAPITAL	12.600,00
REPASSE RECEBIDO	84.381.160,57	REPASSE CONCEDIDO	4.340.968.245,92
DÉFICIT	-	SUPERÁVIT	387.430.173,48
TOTAL	4.824.897.760,07	TOTAL	4.824.897.760,07



PREFEITURA MUNICIPAL DE FORTALEZA

EXERCÍCIO DE 2019

ANEXO 2

ORÇAMENTO GERAL

23101 - SECRETARIA MUNICIPAL DAS FINANÇAS

CÓDIGO	ESPECIFICAÇÃO	NATUREZA DA DESPESA			CATEGORIA / GRUPO
		ELEMENTO	MODALIDADE		
3.0.0.0.00	DESPESAS CORRENTES				96.486.740,67
3.10.0.00	PESSOAL E ENCARGOS SOCIAIS				96.486.740,67
3.19.0.00	APLICACOES DIRETAS			84.399.454,98	
3.19.0.05	OUTROS BENEFICIOS PREVIDENCIARIOS DO SERVIDOR OU DO MILITAR	6.016,20			
3.19.0.11	VENCIMENTOS E VANTAGENS FIXAS - PESSOAL CIVIL	77.761.543,45			
3.19.0.13	CONTRIBUICOES PATRONAIS	4.379.436,39			
3.19.0.92	DESPESAS DE EXERCICIOS ANTERIORES	16.129,06			
3.19.0.94	INDENIZACOES RESTITUICOES TRABALHISTAS	5.784,37			
3.19.0.96	RESSARCIMENTO DESPESAS DE PESSOAL REQUISITADO	2.130.545,51			
3.19.1.00	APLICACOES DIRETAS DECORRENTES DE OPERACOES INTRA-ORCAMENTARIAS			12.087.285,69	
3.19.1.13	CONTRIBUICOES PATRONAIS	12.087.285,69			
4.0.0.0.00	DESPESAS DE CAPITAL				12.600,00
4.4.0.0.00	INVESTIMENTOS				12.600,00
4.4.9.0.00	APLICACOES DIRETAS			12.600,00	
4.4.9.0.14	DIARIAS - CIVIL	12.600,00			
TOTAL					96.499.340,67



PREFEITURA MUNICIPAL DE FORTALEZA

EXERCÍCIO DE 2019

ANEXO 6

ORÇAMENTO GERAL

23101 - SECRETARIA MUNICIPAL DAS FINANÇAS

PROGRAMA DE TRABALHO

CÓDIGO	ESPECIFICAÇÃO	PROJETO	ATIVIDADE	TOTAL
04.000.0000.0000.0000	ADMINISTRACAO		96.499.340,67	96.499.340,67
04.122.0000.0000.0000	ADM INISTRACAO GERAL		96.486.740,67	96.486.740,67
04.122.0001.0000.0000	GESTAO E MANUTENCAO		96.486.740,67	96.486.740,67
04.122.0001.2195.0000	REM UNERACAO DE PESSOAL ATIVO DO MUNICIPIO E ENCARGOS SOCIAIS		96.486.740,67	96.486.740,67
04.122.0001.2195.0022	REM UNERACAO DE PESSOAL ATIVO DO MUNICIPIO E ENCARGOS SOCIAIS		96.486.740,67	96.486.740,67
04.128.0000.0000.0000	FORMACAO DE RECURSOS HUMANOS		12.600,00	12.600,00
04.128.0093.0000.0000	MODERNIZACAO ADM INISTRATIVA E FISCAL DO MUNICIPIO		12.600,00	12.600,00
04.128.0093.2019.0000	CAPACITACAO DE SERVIDORES		12.600,00	12.600,00
04.128.0093.2019.0011	CAPACITACAO DE SERVIDORES		12.600,00	12.600,00
TOTAL			96.499.340,67	96.499.340,67



ORÇAMENTO GERAL

23101 - SECRETARIA MUNICIPAL DAS FINANÇAS

PROGRAMA DE TRABALHO

CÓDIGO	ESPECIFICAÇÃO	PROJETO	ATIVIDADE	TOTAL
04.000.0000.0000.0000	ADMINISTRACAO		96.499.340,67	96.499.340,67
04.122.0000.0000.0000	ADMINISTRACAO GERAL		96.486.740,67	96.486.740,67
04.122.00010000.0000	GESTAO E MANUTENCAO		96.486.740,67	96.486.740,67
04.122.00012195.0000	REMUNERACAO DE PESSOAL ATIVO DO MUNICIPIO E ENCARGOS SOCIAIS		96.486.740,67	96.486.740,67
04.122.00012195.0022	REMUNERACAO DE PESSOAL ATIVO DO MUNICIPIO E ENCARGOS SOCIAIS		96.486.740,67	96.486.740,67
04.128.0000.0000.0000	FORMACAO DE RECURSOS HUMANOS		12.600,00	12.600,00
04.128.0093.0000.0000	MODERNIZACAO ADMINISTRATIVA E FISCAL DO MUNICIPIO		12.600,00	12.600,00
04.128.0093.2019.0000	CAPACITACAO DE SERVIDORES		12.600,00	12.600,00
04.128.0093.2019.0011	CAPACITACAO DE SERVIDORES		12.600,00	12.600,00
TOTAL			96.499.340,67	96.499.340,67



PREFEITURA MUNICIPAL DE FORTALEZA

EXERCÍCIO DE 2019

ANEXO 8

ORÇAMENTO GERAL

23101 - SECRETARIA MUNICIPAL DAS FINANÇAS

PROGRAMA DE TRABALHO

CÓDIGO	ESPECIFICAÇÃO	ORDINÁRIO	VINCULADO	TOTAL
04.000.0000.0000.0000	ADMINISTRACAO		96.499.340,67	96.499.340,67
04.122.0000.0000.0000	ADMINISTRACAO GERAL		96.486.740,67	96.486.740,67
04.122.0001.0000.0000	GESTAO E MANUTENCAO		96.486.740,67	96.486.740,67
04.122.0001.2195.0000	REM UNERACAO DE PESSOAL ATIVO DO MUNICIPIO E ENCARGOS SOCIAIS		96.486.740,67	96.486.740,67
04.122.0001.2195.0022	REM UNERACAO DE PESSOAL ATIVO DO MUNICIPIO E ENCARGOS SOCIAIS		96.486.740,67	96.486.740,67
04.128.0000.0000.0000	FORMACAO DE RECURSOS HUMANOS		12.600,00	12.600,00
04.128.0093.0000.0000	MODERNIZACAO ADMINISTRATIVA E FISCAL DO MUNICIPIO		12.600,00	12.600,00
04.128.0093.2019.0000	CAPACITACAO DE SERVIDORES		12.600,00	12.600,00
04.128.0093.2019.0011	CAPACITACAO DE SERVIDORES		12.600,00	12.600,00
TOTAL			96.499.340,67	96.499.340,67

PREFEITURA MUNICIPAL DE FORTALEZA

23101 - SECRETARIA MUNICIPAL DAS FINANÇAS

EXERCÍCIO DE 2019

ANEXO 9

ORÇAMENTO GERAL

DEMONSTRATIVO DAS DESPESAS POR ÓRGÃO E FUNÇÃO

	LEGISLATIVA	JUDICIARIA	ESSENCIAL A JUSTICA	ADMINISTRACAO
SECRETARIA MUNICIPAL DAS FINANÇAS	-	-	-	96.499.340,67
TOTAL				96.499.340,67

PREFEITURA MUNICIPAL DE FORTALEZA

DEMONSTRATIVO DA RECEITA ORÇADA COM A ARRECADADA - ANEXO 10 DA LEI 4.320/64

23101 - SECRETARIA MUNICIPAL DAS FINANÇAS

Exercício 2019

Código da Receita	Descrição da Receita	Previsão	Arrecadado	Diferença	
				Para Mais	Para Menos
1.0.0.0.0.0.00.00	RECEITAS CORRENTES	4.825.274.226,00	4.924.583.423,99	99.309.197,99	
1.1.0.0.0.0.00.00	IMPOSTOS, TAXAS E CONTRIBUICOES DE MELHORIA	2.031.057.752,00	1.974.587.955,16		56.469.796,84
1.1.1.0.0.0.00.00	IMPOSTOS	1.977.350.273,00	1.948.298.979,14		29.051.293,86
1.1.1.3.0.0.00.00	IMPOSTOS SOBRE A RENDA E PROVENTOS DE QUALQUER NATUREZA	374.439.524,00	350.011.633,50		24.427.890,50
1.1.1.3.0.3.00.00	IMPOSTO SOBRE A RENDA - RETIDO NA FONTE	374.439.524,00	350.011.633,50		24.427.890,50
1.1.1.3.0.3.10.00	IMPOSTO SOBRE A RENDA - RETIDO NA FONTE - TRABALHO	343.967.151,00	323.798.431,10		20.168.719,90
1.1.1.3.0.3.11.00	IMPOSTO SOBRE A RENDA - RETIDO NA FONTE - TRABALHO - PRINCIPAL	343.967.151,00	323.797.608,03		20.169.542,97
1.1.1.3.0.3.12.00	IMPOSTO SOBRE A RENDA - RETIDO NA FONTE - TRABALHO - MULTAS E JUROS	-	823,07	823,07	
1.1.1.3.0.3.40.00	IMPOSTO SOBRE A RENDA - RETIDO NA FONTE - OUTROS RENDIMENTOS	30.472.373,00	26.213.202,40		4.259.170,60
1.1.1.3.0.3.41.00	IMPOSTO SOBRE A RENDA - RETIDO NA FONTE - OUTROS RENDIMENTOS - PRINCIPAL	30.472.373,00	26.213.050,49		4.259.322,51
1.1.1.3.0.3.42.00	IMPOSTO SOBRE A RENDA - RETIDO NA FONTE - OUTROS RENDIMENTOS - MULTAS E JUROS	-	151,91	151,91	
1.1.1.8.0.0.00.00	IMPOSTOS ESPECIFICOS DE ESTADOS, DF E MUNICIPIOS	1.602.910.749,00	1.598.287.345,64		4.623.403,36
1.1.1.8.0.1.00.00	IMPOSTOS SOBRE O PATRIMONIO PARA ESTADOS/DF/MUNICIPIOS	707.036.149,00	696.093.800,97		10.942.348,03
1.1.1.8.0.1.10.00	IMPOSTO SOBRE A PROPRIEDADE PREDIAL E TERRITORIAL URBANA	562.432.490,00	571.750.398,82	9.317.908,82	
1.1.1.8.0.1.11.00	IMPOSTO SOBRE A PROPRIEDADE PREDIAL E TERRITORIAL URBANA - PRINCIPAL	504.223.872,00	501.462.863,58		2.761.008,42
1.1.1.8.0.1.12.00	IMPOSTO SOBRE A PROPRIEDADE PREDIAL E TERRITORIAL URBANA - MULTAS E JUROS	8.281.068,00	7.438.798,16		842.269,84
1.1.1.8.0.1.13.00	IMPOSTO SOBRE A PROPRIEDADE PREDIAL E TERRITORIAL URBANA - DIVIDA ATIVA	42.832.808,00	45.353.027,31	2.520.219,31	
1.1.1.8.0.1.14.00	IMPOSTO SOBRE A PROPRIEDADE PREDIAL E TERRITORIAL URBANA - DIVIDA ATIVA - MULTAS E JUROS	7.094.742,00	17.495.709,77	10.400.967,77	
1.1.1.8.0.1.40.00	IMPOSTO SOBRE TRANSMISSAO INTER VIVOS DE BENS IMOVEIS E DE DIREITOS REAIS SOBRE IMOVEIS	144.603.659,00	124.343.402,15		20.260.256,85
1.1.1.8.0.1.41.00	IMPOSTO SOBRE TRANSMISSAO -INTER VIVOS- DE BENS IMOVEIS E DE DIREITOS REAIS SOBRE IMOVEIS - PRINCIPAL	143.072.523,00	122.954.468,10		20.118.054,90
1.1.1.8.0.1.42.00	IMPOSTO SOBRE TRANSMISSAO -INTER VIVOS- DE BENS IMOVEIS E DE DIREITOS REAIS SOBRE IMOVEIS - MULTAS E JUROS	1.432.716,00	1.367.484,68		65.231,32

PREFEITURA MUNICIPAL DE FORTALEZA

DEMONSTRATIVO DA RECEITA ORÇADA COM A ARRECADADA - ANEXO 10 DA LEI 4.320/64

23101 - SECRETARIA MUNICIPAL DAS FINANÇAS

Exercício 2019

Código da Receita	Descrição da Receita	Previsão	Arrecadado	Diferença	
				Para Mais	Para Menos
1.1.1.8.0.1.43.00	IMPOSTO SOBRE TRANSMISSAO INTER VIVOS DE BENS IMOVEIS E DE DIREITOS REAIS SOBRE IMOVEIS - DIVIDA ATIVA	79.420,00	14.960,05		64.459,95
1.1.1.8.0.1.44.00	IMPOSTO SOBRE TRANSMISSAO -INTER VIVOS- DE BENS IMOVEIS E DE DIREITOS REAIS SOBRE IMOVEIS - DIVIDA ATIVA - MULTAS E JUROS	19.000,00	6.489,32		12.510,68
1.1.1.8.0.2.00.00	IMPOSTOS SOBRE A PRODUCAO, CIRCULACAO DE MERCADORIAS E SERVICOS	895.874.600,00	902.193.544,67	6.318.944,67	
1.1.1.8.0.2.30.00	IMPOSTO SOBRE SERVICOS DE QUALQUER NATUREZA	895.874.600,00	902.193.544,67	6.318.944,67	
1.1.1.8.0.2.31.00	IMPOSTO SOBRE SERVICOS DE QUALQUER NATUREZA - PRINCIPAL	878.013.524,00	879.984.843,13	1.971.319,13	
1.1.1.8.0.2.32.00	IMPOSTO SOBRE SERVICOS DE QUALQUER NATUREZA - MULTAS E JUROS	6.290.074,00	5.436.792,74		853.281,26
1.1.1.8.0.2.33.00	IMPOSTO SOBRE SERVICOS DE QUALQUER NATUREZA - DIVIDA ATIVA	9.724.324,00	10.298.494,22	574.170,22	
1.1.1.8.0.2.34.00	IMPOSTO SOBRE SERVICOS DE QUALQUER NATUREZA - DIVIDA ATIVA - MULTAS E JUROS	1.846.678,00	6.473.414,58	4.626.736,58	
1.1.2.0.0.0.00.00	TAXAS	53.707.479,00	26.288.976,02		27.418.502,98
1.1.2.1.0.0.00.00	TAXAS PELO EXERCICIO DO PODER DE POLICIA	1.488.063,00	34.799,49		1.453.263,51
1.1.2.1.0.1.00.00	TAXAS DE INSPECAO, CONTROLE E FISCALIZACAO	366.337,00	34.799,49		331.537,51
1.1.2.1.0.1.10.00	TAXAS DE INSPECAO, CONTROLE E FISCALIZACAO	366.337,00	34.799,49		331.537,51
1.1.2.1.0.1.11.00	TAXAS DE INSPECAO, CONTROLE E FISCALIZACAO - PRINCIPAL	-	34.799,49	34.799,49	
1.1.2.1.0.1.12.00	TAXAS DE INSPECAO, CONTROLE E FISCALIZACAO - MULTAS E JUROS	4.139,00	-		4.139,00
1.1.2.1.0.1.13.00	TAXAS DE INSPECAO, CONTROLE E FISCALIZACAO - DIVIDA ATIVA	362.198,00	-		362.198,00
1.1.2.1.0.4.00.00	TAXA DE CONTROLE E FISCALIZACAO AMBIENTAL	1.121.726,00	-		1.121.726,00
1.1.2.1.0.4.10.00	TAXA DE CONTROLE E FISCALIZACAO AMBIENTAL	1.121.726,00	-		1.121.726,00
1.1.2.1.0.4.11.00	TAXA DE CONTROLE E FISCALIZACAO AMBIENTAL - PRINCIPAL	1.121.726,00	-		1.121.726,00
1.1.2.2.0.0.00.00	TAXAS PELA PRESTACAO DE SERVICOS	47.422.237,00	26.019.525,57		21.402.711,43
1.1.2.2.0.1.00.00	TAXAS PELA PRESTACAO DE SERVICOS	47.422.237,00	26.019.525,57		21.402.711,43
1.1.2.2.0.1.10.00	TAXAS PELA PRESTACAO DE SERVICOS	47.422.237,00	26.019.525,57		21.402.711,43

PREFEITURA MUNICIPAL DE FORTALEZA

DEMONSTRATIVO DA RECEITA ORÇADA COM A ARRECADADA - ANEXO 10 DA LEI 4.320/64

23101 - SECRETARIA MUNICIPAL DAS FINANÇAS

Exercício 2019

Código da Receita	Descrição da Receita	Previsão	Arrecadado	Diferença	
				Para Mais	Para Menos
1.1.2.2.0.1.11.00	TAXAS PELA PRESTACAO DE SERVICOS - PRINCIPAL	47.422.237,00	25.953.557,32		21.468.679,68
1.1.2.2.0.1.12.00	TAXAS PELA PRESTACAO DE SERVICOS - MULTAS E JUROS	-	65.968,25	65.968,25	
1.1.2.8.0.0.00.00	TAXAS - ESPECIFICAS DE ESTADOS, DF E MUNICIPIOS	4.797.179,00	234.650,96		4.562.528,04
1.1.2.8.0.1.00.00	TAXAS DE INSPECAO, CONTROLE E FISCALIZACAO	4.797.179,00	234.650,96		4.562.528,04
1.1.2.8.0.1.10.00	TAXA DE FISCALIZACAO DE VIGILANCIA SANITARIA	4.536.164,00	205,59		4.535.958,41
1.1.2.8.0.1.11.00	TAXA DE FISCALIZACAO DE VIGILANCIA SANITARIA - PRINCIPAL	4.536.164,00	205,59		4.535.958,41
1.1.2.8.0.1.90.00	TAXAS DE INSPECAO, CONTROLE E FISCALIZACAO - OUTRAS	261.015,00	234.445,37		26.569,63
1.1.2.8.0.1.91.00	TAXAS DE INSPECAO, CONTROLE E FISCALIZACAO - OUTRAS - PRINCIPAL	261.015,00	234.445,37		26.569,63
1.1.2.8.0.1.91.01	TAXAS DE INSPECAO, CONTROLE E FISCALIZACAO - PRINCIPAL - LICENCA	119.712,00	234.445,37	114.733,37	
1.1.2.8.0.1.91.03	TAXAS DE INSPECAO, CONTROLE E FISCALIZACAO - PRINCIPAL - ANUNCIOS	141.303,00	-		141.303,00
1.2.0.0.0.0.00.00	CONTRIBUICOES	238.718.351,00	201.386.709,38		37.331.641,62
1.2.4.0.0.0.00.00	CONTRIBUICAO PARA O CUSTEIO DO SERVICO DE ILUMINACAO PUBLICA	238.718.351,00	201.386.709,38		37.331.641,62
1.2.4.0.0.0.10.00	CONTRIBUICAO PARA O CUSTEIO DO SERVICO DE ILUMINACAO PUBLICA	238.718.351,00	201.386.709,38		37.331.641,62
1.2.4.0.0.0.11.00	CONTRIBUICAO PARA O CUSTEIO DO SERVICO DE ILUMINACAO PUBLICA - PRINCIPAL	238.718.351,00	201.386.709,38		37.331.641,62
1.3.0.0.0.0.00.00	RECEITA PATRIMONIAL	55.307.913,00	357.985.837,91	302.677.924,91	
1.3.1.0.0.0.00.00	EXPLORACAO DO PATRIMONIO IMOBILIARIO DO ESTADO	11.879.746,00	5.535.062,02		6.344.683,98
1.3.1.0.0.1.00.00	ALUGUEIS, ARRENDAMENTOS, FOROS, LAUDEMIO, TARIFAS DE OCUPACAO	70.612,00	96.957,85	26.345,85	
1.3.1.0.0.1.10.00	ALUGUEIS E ARRENDAMENTOS	70.612,00	96.957,85	26.345,85	
1.3.1.0.0.1.11.00	ALUGUEIS E ARRENDAMENTOS - PRINCIPAL	70.612,00	96.957,85	26.345,85	
1.3.1.0.0.2.00.00	CONCESSAO, PERMISSAO, AUTORIZACAO OU CESSAO DO DIREITO DE USO DE BENS IMOVEIS PUBLICOS	11.809.134,00	5.438.104,17		6.371.029,83
1.3.1.0.0.2.10.00	CONCESSAO, PERMISSAO, AUTORIZACAO OU CESSAO DO DIREITO DE USO DE BENS IMOVEIS PUBLICOS	11.809.134,00	5.438.104,17		6.371.029,83

PREFEITURA MUNICIPAL DE FORTALEZA

DEMONSTRATIVO DA RECEITA ORÇADA COM A ARRECADADA - ANEXO 10 DA LEI 4.320/64

23101 - SECRETARIA MUNICIPAL DAS FINANÇAS

Exercício 2019

Código da Receita	Descrição da Receita	Previsão	Arrecadado	Diferença	
				Para Mais	Para Menos
1.3.1.0.0.2.11.00	CONCESSAO, PERMISSAO, AUTORIZACAO OU CESSAO DO DIREITO DE USO DE BENS IMOVEIS PUBLICOS - PRINCIPAL	11.809.134,00	5.205.860,04		6.603.273,96
1.3.1.0.0.2.12.00	CONCESSAO, PERMISSAO, AUTORIZACAO OU CESSAO DO DIREITO DE USO DE BENS IMOVEIS PUBLICOS - MULTAS E JUROS	-	232.244,13	232.244,13	
1.3.2.0.0.0.00.00	VALORES MOBILIARIOS	32.601.048,00	36.058.005,38	3.456.957,38	
1.3.2.1.0.0.00.00	JUROS E CORRECOES MONETARIAS	32.601.048,00	36.058.005,38	3.456.957,38	
1.3.2.1.0.0.10.00	REMUNERACAO DE DEPOSITOS BANCARIOS	32.601.048,00	36.058.005,38	3.456.957,38	
1.3.2.1.0.0.11.00	REMUNERACAO DE DEPOSITOS BANCARIOS - PRINCIPAL	32.601.048,00	36.058.005,38	3.456.957,38	
1.3.2.1.0.0.11.01	REMUNERACAO DE DEPOSITOS BANCARIOS - PRINCIPAL - GERAL	25.483.917,00	29.111.766,37	3.627.849,37	
1.3.2.1.0.0.11.02	REMUNERACAO DE DEPOSITOS BANCARIOS - PRINCIPAL - POUPANCA	2.918.920,00	8.554,34		2.910.365,66
1.3.2.1.0.0.11.03	REMUNERACAO DE DEPOSITOS BANCARIOS - VINCULADOS - ROYALTIES	29.700,00	301,99		29.398,01
1.3.2.1.0.0.11.04	REMUNERACAO DE DEPOSITOS BANCARIOS - VINCULADOS - FUNDEB/FUNDEF	4.168.511,00	-		4.168.511,00
1.3.2.1.0.0.11.10	REMUNERACAO DE DEPOSITOS BANCARIOS - VINCULADOS - OUTROS	-	6.937.382,68	6.937.382,68	
1.3.3.0.0.0.00.00	DELEGACAO DE SERVICOS PUBLICOS MEDIANTE CONCESSAO, PERMISSAO, AUTORIZACAO OU LICENCA	10.797.119,00	25.547.295,57	14.750.176,57	
1.3.3.9.0.0.00.00	DEMAIS DELEGACOES DE SERVICOS PUBLICOS	10.797.119,00	25.547.295,57	14.750.176,57	
1.3.3.9.0.1.00.00	DEMAIS DELEGACOES DE SERVICOS PUBLICOS	10.797.119,00	25.547.295,57	14.750.176,57	
1.3.3.9.0.1.10.00	DEMAIS DELEGACOES DE SERVICOS PUBLICOS	10.797.119,00	25.547.295,57	14.750.176,57	
1.3.3.9.0.1.11.00	DEMAIS DELEGACOES DE SERVICOS PUBLICOS - PRINCIPAL	10.797.119,00	25.547.294,14	14.750.175,14	
1.3.3.9.0.1.11.02	DEMAIS DELEGACOES DE SERVICOS PUBLICOS - PRINCIPAL - AGUA E ESGOTO	4.743.782,00	13.200.163,62	8.456.381,62	
1.3.3.9.0.1.11.03	DEMAIS DELEGACOES DE SERVICOS PUBLICOS - PRINCIPAL - OUTORGA ONEROSA DO DIREITO DE CONSTRUIR	6.053.337,00	-		6.053.337,00
1.3.3.9.0.1.11.04	DEMAIS DELEGACOES DE SERVICOS PUBLICOS - PRINCIPAL - OUTORGA ONEROSA DE OPERACOES URBANAS CONSORCIADAS	-	12.347.130,52	12.347.130,52	
1.3.3.9.0.1.12.00	DEMAIS DELEGACOES DE SERVICOS PUBLICOS - MULTAS E JUROS	-	1,43	1,43	
1.3.6.0.0.0.00.00	CESSAO DE DIREITOS	-	290.000.000,00	290.000.000,00	

PREFEITURA MUNICIPAL DE FORTALEZA

DEMONSTRATIVO DA RECEITA ORÇADA COM A ARRECADADA - ANEXO 10 DA LEI 4.320/64

23101 - SECRETARIA MUNICIPAL DAS FINANÇAS

Exercício 2019

Código da Receita	Descrição da Receita	Previsão	Arrecadado	Diferença	
				Para Mais	Para Menos
1.3.6.0.0.1.00.00	CESSAO DO DIREITO DE OPERACIONALIZACAO DE PAGAMENTOS	-	290.000.000,00	290.000.000,00	
1.3.6.0.0.1.10.00	CESSAO DO DIREITO DE OPERACIONALIZACAO DE PAGAMENTOS	-	290.000.000,00	290.000.000,00	
1.3.6.0.0.1.11.00	CESSAO DO DIREITO DE OPERACIONALIZACAO DE PAGAMENTOS - PRINCIPAL	-	290.000.000,00	290.000.000,00	
1.3.9.0.0.0.00.00	DEMAIS RECEITAS PATRIMONIAIS	30.000,00	845.474,94	815.474,94	
1.3.9.0.0.0.10.00	DEMAIS RECEITAS PATRIMONIAIS	30.000,00	845.474,94	815.474,94	
1.3.9.0.0.0.11.00	DEMAIS RECEITAS PATRIMONIAIS - PRINCIPAL	30.000,00	845.474,94	815.474,94	
1.6.0.0.0.0.00.00	RECEITA DE SERVICOS	1.818.624,00	3.983.388,15	2.164.764,15	
1.6.1.0.0.0.00.00	SERVICOS ADMINISTRATIVOS E COMERCIAIS GERAIS	42.450,00	3.983.388,15	3.940.938,15	
1.6.1.0.0.1.00.00	SERVICOS ADMINISTRATIVOS E COMERCIAIS GERAIS	42.450,00	3.055.810,15	3.013.360,15	
1.6.1.0.0.1.10.00	SERVICOS ADMINISTRATIVOS E COMERCIAIS GERAIS	42.450,00	3.055.810,15	3.013.360,15	
1.6.1.0.0.1.11.00	SERVICOS ADMINISTRATIVOS E COMERCIAIS GERAIS - PRINCIPAL	41.603,00	3.019.481,77	2.977.878,77	
1.6.1.0.0.1.11.02	SERVICOS ADMINISTRATIVOS E COMERCIAIS GERAIS - PRINCIPAL - EDITAIS	847,00	36.328,38	35.481,38	
1.6.1.0.0.2.00.00	INSCRICAO EM CONCURSOS E PROCESSOS SELETIVOS	-	927.578,00	927.578,00	
1.6.1.0.0.2.10.00	INSCRICAO EM CONCURSOS E PROCESSOS SELETIVOS	-	927.578,00	927.578,00	
1.6.1.0.0.2.11.00	INSCRICAO EM CONCURSOS E PROCESSOS SELETIVOS - PRINCIPAL	-	927.578,00	927.578,00	
1.6.4.0.0.0.00.00	SERVICOS E ATIVIDADES FINANCEIRAS	1.616.293,00	-		1.616.293,00
1.6.4.0.0.1.00.00	RETORNO DE OPERACOES, JUROS E ENCARGOS FINANCEIROS	1.616.293,00	-		1.616.293,00
1.6.4.0.0.1.10.00	RETORNO DE OPERACOES, JUROS E ENCARGOS FINANCEIROS	1.616.293,00	-		1.616.293,00
1.6.4.0.0.1.11.00	RETORNO DE OPERACOES, JUROS E ENCARGOS FINANCEIROS - PRINCIPAL	1.616.293,00	-		1.616.293,00
1.6.9.0.0.0.00.00	OUTROS SERVICOS	159.881,00	-		159.881,00
1.6.9.0.9.9.00.00	OUTROS SERVICOS	159.881,00	-		159.881,00

PREFEITURA MUNICIPAL DE FORTALEZA

DEMONSTRATIVO DA RECEITA ORÇADA COM A ARRECADADA - ANEXO 10 DA LEI 4.320/64

23101 - SECRETARIA MUNICIPAL DAS FINANÇAS

Exercício 2019

Código da Receita	Descrição da Receita	Previsão	Arrecadado	Diferença	
				Para Mais	Para Menos
1.6.9.0.9.9.10.00	OUTROS SERVICOS	159.881,00	-		159.881,00
1.6.9.0.9.9.11.00	OUTROS SERVICOS - PRINCIPAL	159.881,00	-		159.881,00
1.7.0.0.0.0.00.00	TRANSFERENCIAS CORRENTES	2.346.035.447,00	2.371.443.740,98	25.408.293,98	
1.7.1.0.0.0.00.00	TRANSFERENCIAS DA UNIAO E DE SUAS ENTIDADES	1.011.715.344,00	1.011.011.058,20		704.285,80
1.7.1.8.0.0.00.00	TRANSFERENCIAS DA UNIAO - ESPECIFICAS DE ESTADOS, DF E MUNICIPIOS	1.011.715.344,00	1.011.011.058,20		704.285,80
1.7.1.8.0.1.00.00	PARTICIPACAO NA RECEITA DA UNIAO	963.200.436,00	947.545.477,90		15.654.958,10
1.7.1.8.0.1.20.00	COTA-PARTE DO FUNDO DE PARTICIPACAO DOS MUNICIPIOS - COTA MENSAL	883.219.942,00	871.906.206,16		11.313.735,84
1.7.1.8.0.1.21.00	COTA-PARTE DO FUNDO DE PARTICIPACAO DOS MUNICIPIOS - COTA MENSAL - PRINCIPAL	883.219.942,00	871.906.206,16		11.313.735,84
1.7.1.8.0.1.30.00	COTA-PARTE DO FUNDO DE PARTICIPACAO DO MUNICIPIOS - 1% COTA ENTREGUE NO MES DE DEZEMBRO	39.264.301,00	38.478.833,47		785.467,53
1.7.1.8.0.1.31.00	COTA-PARTE DO FUNDO DE PARTICIPACAO DO MUNICIPIOS - 1% COTA ENTREGUE NO MES DE DEZEMBRO - PRINCIPAL	39.264.301,00	38.478.833,47		785.467,53
1.7.1.8.0.1.40.00	COTA-PARTE DO FUNDO DE PARTICIPACAO DOS MUNICIPIOS - 1% COTA ENTREGUE NO MES DE JULHO	40.510.319,00	37.057.220,35		3.453.098,65
1.7.1.8.0.1.41.00	COTA-PARTE DO FUNDO DE PARTICIPACAO DOS MUNICIPIOS - 1% COTA ENTREGUE NO MES DE JULHO - PRINCIPAL	40.510.319,00	37.057.220,35		3.453.098,65
1.7.1.8.0.1.50.00	COTA-PARTE DO IMPOSTO SOBRE A PROPRIEDADE TERRITORIAL RURAL	205.874,00	103.217,92		102.656,08
1.7.1.8.0.1.51.00	COTA-PARTE DO IMPOSTO SOBRE A PROPRIEDADE TERRITORIAL RURAL - PRINCIPAL	205.874,00	103.217,92		102.656,08
1.7.1.8.0.2.00.00	TRANSFERENCIA DA COMPENSACAO FINANCEIRA PELA EXPLORACAO DE RECURSOS NATURAIS	20.391.133,00	15.762.677,10		4.628.455,90
1.7.1.8.0.2.20.00	COTA-PARTE DA COMPENSACAO FINANCEIRA DE RECURSOS MINERAIS - CFEM	863.375,00	457.877,51		405.497,49
1.7.1.8.0.2.21.00	COTA-PARTE DA COMPENSACAO FINANCEIRA DE RECURSOS MINERAIS - CFEM - PRINCIPAL	863.375,00	457.877,51		405.497,49
1.7.1.8.0.2.30.00	COTA-PARTE ROYALTIES - COMPENSACAO FINANCEIRA PELA PRODUCAO DE PETROLEO - LEI N 7.990/89	4.483.955,00	1.103.868,42		3.380.086,58
1.7.1.8.0.2.31.00	COTA-PARTE ROYALTIES - COMPENSACAO FINANCEIRA PELA PRODUCAO DE PETROLEO - LEI N- 7.990/89 - PRINCIPAL	4.483.955,00	1.103.868,42		3.380.086,58
1.7.1.8.0.2.40.00	COTA-PARTE ROYALTIES PELO EXCEDENTE DA PRODUCAO DO PETROLEO - LEI N 9.478/97, ARTIGO 49, I E II	792.819,00	532.945,73		259.873,27
1.7.1.8.0.2.41.00	COTA-PARTE ROYALTIES PELO EXCEDENTE DA PRODUCAO DO PETROLEO - LEI N- 9.478/97, ARTIGO 49, I E II - PRINCIPAL	792.819,00	532.945,73		259.873,27

PREFEITURA MUNICIPAL DE FORTALEZA

DEMONSTRATIVO DA RECEITA ORÇADA COM A ARRECADADA - ANEXO 10 DA LEI 4.320/64

23101 - SECRETARIA MUNICIPAL DAS FINANÇAS

Exercício 2019

Código da Receita	Descrição da Receita	Previsão	Arrecadado	Diferença	
				Para Mais	Para Menos
1.7.1.8.0.2.60.00	COTA-PARTE DO FUNDO ESPECIAL DO PETROLEO - FEP	14.250.984,00	13.667.985,44		582.998,56
1.7.1.8.0.2.61.00	COTA-PARTE DO FUNDO ESPECIAL DO PETROLEO - FEP - PRINCIPAL	14.250.984,00	13.667.985,44		582.998,56
1.7.1.8.0.6.00.00	TRANSFERENCIA FINANCEIRA DO ICMS - DESONERACAO - L.C. N 87/96	3.102.656,00	-		3.102.656,00
1.7.1.8.0.6.10.00	TRANSFERENCIA FINANCEIRA DO ICMS - DESONERACAO - L.C. N 87/96	3.102.656,00	-		3.102.656,00
1.7.1.8.0.6.11.00	TRANSFERENCIA FINANCEIRA DO ICMS - DESONERACAO - L.C. N- 87/96 - PRINCIPAL	3.102.656,00	-		3.102.656,00
1.7.1.8.1.0.00.00	TRANSFERENCIAS DE CONVENIOS DA UNIAO E DE SUAS ENTIDADES	20.557.101,00	-		20.557.101,00
1.7.1.8.1.0.90.00	OUTRAS TRANSFERENCIAS DE CONVENIOS DA UNIAO	20.557.101,00	-		20.557.101,00
1.7.1.8.1.0.91.00	OUTRAS TRANSFERENCIAS DE CONVENIOS DA UNIAO - PRINCIPAL	20.557.101,00	-		20.557.101,00
1.7.1.8.9.9.00.00	OUTRAS TRANSFERENCIAS DA UNIAO	4.464.018,00	47.702.903,20	43.238.885,20	
1.7.1.8.9.9.10.00	OUTRAS TRANSFERENCIAS DA UNIAO	4.464.018,00	47.702.903,20	43.238.885,20	
1.7.1.8.9.9.11.00	OUTRAS TRANSFERENCIAS DA UNIAO - PRINCIPAL	4.464.018,00	47.702.903,20	43.238.885,20	
1.7.1.8.9.9.11.01	OUTRAS TRANSFERENCIAS DA UNIAO - PRINCIPAL - AUXILIO FINANCEIRO PARA FOMENTO E EXPORTACAO	161.388,00	-		161.388,00
1.7.1.8.9.9.11.99	OUTRAS TRANSFERENCIAS DA UNIAO - PRINCIPAL - DEMAIS TRANSFERENCIAS DA UNIAO	4.302.630,00	47.702.903,20	43.400.273,20	
1.7.2.0.0.0.00.00	TRANSFERENCIAS DOS ESTADOS E DO DISTRITO FEDERAL E DE SUAS ENTIDADES	1.329.707.137,00	1.360.432.682,78	30.725.545,78	
1.7.2.8.0.0.00.00	TRANSFERENCIAS DOS ESTADOS - ESPECIFICAS DE ESTADOS, DF E MUNICIPIOS	1.329.707.137,00	1.360.432.682,78	30.725.545,78	
1.7.2.8.0.1.00.00	PARTICIPACAO NA RECEITA DOS ESTADOS	1.325.228.859,00	1.358.227.555,64	32.998.696,64	
1.7.2.8.0.1.10.00	COTA-PARTE DO ICMS	1.023.230.508,00	1.065.595.827,08	42.365.319,08	
1.7.2.8.0.1.11.00	COTA-PARTE DO ICMS - PRINCIPAL	1.023.230.508,00	1.065.595.827,08	42.365.319,08	
1.7.2.8.0.1.20.00	COTA-PARTE DO IPVA	295.006.463,00	286.626.616,62		8.379.846,38
1.7.2.8.0.1.21.00	COTA-PARTE DO IPVA - PRINCIPAL	295.006.463,00	286.626.616,62		8.379.846,38
1.7.2.8.0.1.30.00	COTA-PARTE DO IPI - MUNICIPIOS	3.210.315,00	4.505.307,82	1.294.992,82	

PREFEITURA MUNICIPAL DE FORTALEZA

DEMONSTRATIVO DA RECEITA ORÇADA COM A ARRECADADA - ANEXO 10 DA LEI 4.320/64

23101 - SECRETARIA MUNICIPAL DAS FINANÇAS

Exercício 2019

Código da Receita	Descrição da Receita	Previsão	Arrecadado	Diferença	
				Para Mais	Para Menos
1.7.2.8.0.1.31.00	COTA-PARTE DO IPI - MUNICIPIOS - PRINCIPAL	3.210.315,00	4.505.307,82	1.294.992,82	
1.7.2.8.0.1.40.00	COTA-PARTE DA CONTRIBUICAO DE INTERVENCAO NO DOMINIO ECONOMICO	3.781.573,00	1.499.804,12		2.281.768,88
1.7.2.8.0.1.41.00	COTA-PARTE DA CONTRIBUICAO DE INTERVENCAO NO DOMINIO ECONOMICO - PRINCIPAL	3.781.573,00	1.499.804,12		2.281.768,88
1.7.2.8.0.2.00.00	TRANSFERENCIA DA COTA-PARTE DA COMPENSACAO FINANCEIRA (25%)	2.329.139,00	2.205.127,14		124.011,86
1.7.2.8.0.2.30.00	COTA-PARTE ROYALTIES - COMPENSACAO FINANCEIRA PELA PRODUCAO DO PETROLEO - LEI N 7.990/89, ARTIGO 9	2.329.139,00	2.205.127,14		124.011,86
1.7.2.8.0.2.31.00	COTA-PARTE ROYALTIES - COMPENSACAO FINANCEIRA PELA PRODUCAO DO PETROLEO - LEI N- 7.990/89, ARTIGO 9- PRINCIPAL	2.329.139,00	2.205.127,14		124.011,86
1.7.2.8.1.0.00.00	TRANSFERENCIA DE CONVENIOS DOS ESTADOS E DO DISTRITO FEDERAL E DE SUAS ENTIDADES	2.099.139,00	-		2.099.139,00
1.7.2.8.1.0.90.00	OUTRAS TRANSFERENCIAS DE CONVENIO DOS ESTADOS	2.099.139,00	-		2.099.139,00
1.7.2.8.1.0.91.00	OUTRAS TRANSFERENCIAS DE CONVENIO DOS ESTADOS - PRINCIPAL	2.099.139,00	-		2.099.139,00
1.7.2.8.9.9.00.00	OUTRAS TRANSFERENCIAS DOS ESTADOS	50.000,00	-		50.000,00
1.7.2.8.9.9.10.00	OUTRAS TRANSFERENCIAS DOS ESTADOS	50.000,00	-		50.000,00
1.7.2.8.9.9.11.00	OUTRAS TRANSFERENCIAS DOS ESTADOS - PRINCIPAL	50.000,00	-		50.000,00
1.7.4.0.0.0.00.00	TRANSFERENCIAS DE INSTITUICOES PRIVADAS	4.459.712,00	-		4.459.712,00
1.7.4.8.0.0.00.00	TRANSFERENCIAS DE INSTITUICOES PRIVADAS - ESPECIFICAS DE ESTADOS, DF E MUNICIPIOS	4.459.712,00	-		4.459.712,00
1.7.4.8.1.0.00.00	OUTRAS TRANSFERENCIA DE INSTITUICOES PRIVADAS PARA EST/DF/MUN - NAO ESPECIFICADAS	4.459.712,00	-		4.459.712,00
1.7.4.8.1.0.10.00	ANTERIORES OUTRAS TRANSFERENCIA DE INSTITUICOES PRIVADAS PARA EST/DF/MUN - NAO ESPECIFICADAS	4.459.712,00	-		4.459.712,00
1.7.4.8.1.0.11.00	ANTERIORES OUTRAS TRANSFERENCIA DE INSTITUICOES PRIVADAS PARA EST/DF/MUN - NAO ESPECIFICADAS	4.459.712,00	-		4.459.712,00
1.7.6.0.0.0.00.00	ANTERIORES - PRINCIPAL TRANSFERENCIAS DO EXTERIOR	153.254,00	-		153.254,00
1.7.6.8.0.0.00.00	TRANSFERENCIAS DO EXTERIOR - ESPECIFICAS DE ESTADOS, DF E MUNICIPIOS	153.254,00	-		153.254,00
1.7.6.8.1.0.00.00	OUTRAS TRANSFERENCIA DE CONVENIOS DO EXTERIOR	153.254,00	-		153.254,00
1.7.6.8.1.0.10.00	OUTRAS TRANSFERENCIA DE CONVENIOS DO EXTERIOR - NAO ESPECIFICADAS ANTERIORES	153.254,00	-		153.254,00

PREFEITURA MUNICIPAL DE FORTALEZA

DEMONSTRATIVO DA RECEITA ORÇADA COM A ARRECADADA - ANEXO 10 DA LEI 4.320/64

23101 - SECRETARIA MUNICIPAL DAS FINANÇAS

Exercício 2019

Código da Receita	Descrição da Receita	Previsão	Arrecadado	Diferença	
				Para Mais	Para Menos
1.7.6.8.1.0.11.00	OUTRAS TRANSFERENCIA DE CONVENIOS DO EXTERIOR - NAO ESPECIFICADAS ANTERIORMENTE - PRINCIPAL	153.254,00	-		153.254,00
1.9.0.0.0.0.00.00	OUTRAS RECEITAS CORRENTES	152.336.139,00	15.195.792,41	137.140.346,59	
1.9.1.0.0.0.00.00	MULTAS ADMINISTRATIVAS, CONTRATUAIS E JUDICIAIS	44.335.491,00	378.013,93	43.957.477,07	
1.9.1.0.0.1.00.00	MULTAS PREVISTAS EM LEGISLACAO ESPECIFICA	44.335.491,00	377.630,29	43.957.860,71	
1.9.1.0.0.1.10.00	MULTAS PREVISTAS EM LEGISLACAO ESPECIFICA	44.335.491,00	377.630,29	43.957.860,71	
1.9.1.0.0.1.11.00	MULTAS PREVISTAS EM LEGISLACAO ESPECIFICA - PRINCIPAL	43.924.285,00	2.108,86	43.922.176,14	
1.9.1.0.0.1.11.01	MULTAS PREVISTAS EM LEGISLACAO ESPECIFICA - PRINCIPAL - MULTAS DE TRANSITO	42.304.031,00	-	42.304.031,00	
1.9.1.0.0.1.11.02	MULTAS PREVISTAS EM LEGISLACAO ESPECIFICA - PRINCIPAL - PARCELAMENTO DO SOLO	112.161,00	405,55	111.755,45	
1.9.1.0.0.1.11.03	MULTAS PREVISTAS EM LEGISLACAO ESPECIFICA - PRINCIPAL - FUNCIONAMENTO DE ESTABELECIMENTOS	197.652,00	1.703,31	195.948,69	
1.9.1.0.0.1.11.99	MULTAS PREVISTAS EM LEGISLACAO ESPECIFICA - PRINCIPAL - OUTROS AUTOS DE INFRACAO	1.310.441,00	-	1.310.441,00	
1.9.1.0.0.1.12.00	MULTAS PREVISTAS EM LEGISLACAO ESPECIFICA - MULTAS E JUROS	411.206,00	482,57	410.723,43	
1.9.1.0.0.1.13.00	MULTAS PREVISTAS EM LEGISLACAO ESPECIFICA - DIVIDA ATIVA	-	294.288,81	294.288,81	
1.9.1.0.0.1.14.00	MULTAS PREVISTAS EM LEGISLACAO ESPECIFICA - DIVIDA ATIVA - MULTAS E JUROS	-	80.750,05	80.750,05	
1.9.1.0.0.6.00.00	MULTAS POR DANOS AMBIENTAIS	-	383,64	383,64	
1.9.1.0.0.6.10.00	MULTAS ADMINISTRATIVAS POR DANOS AMBIENTAIS	-	383,64	383,64	
1.9.1.0.0.6.11.00	MULTAS ADMINISTRATIVAS POR DANOS AMBIENTAIS - PRINCIPAL	-	267,24	267,24	
1.9.1.0.0.6.12.00	MULTAS ADMINISTRATIVAS POR DANOS AMBIENTAIS - MULTAS E JUROS	-	116,40	116,40	
1.9.2.0.0.0.00.00	INDENIZACOES, RESTITUICOES E RESSARCIMENTOS	31.416.759,00	14.403.213,90	17.013.545,10	
1.9.2.2.0.0.00.00	RESTITUICOES	31.416.759,00	14.403.213,90	17.013.545,10	
1.9.2.2.9.9.00.00	OUTRAS RESTITUICOES	31.416.759,00	14.403.213,90	17.013.545,10	
1.9.2.2.9.9.10.00	OUTRAS RESTITUICOES	31.416.759,00	14.403.213,90	17.013.545,10	

PREFEITURA MUNICIPAL DE FORTALEZA

DEMONSTRATIVO DA RECEITA ORÇADA COM A ARRECADADA - ANEXO 10 DA LEI 4.320/64

23101 - SECRETARIA MUNICIPAL DAS FINANÇAS

Exercício 2019

Código da Receita	Descrição da Receita	Previsão	Arrecadado	Diferença	
				Para Mais	Para Menos
1.9.2.2.9.9.11.00	OUTRAS RESTITUIÇOES - PRINCIPAL	31.416.759,00	14.397.091,43		17.019.667,57
1.9.2.2.9.9.11.01	OUTRAS RESTITUIÇOES - PRINCIPAL - CESSAO SERVIDOR	15.985.140,00	11.647.423,20		4.337.716,80
1.9.2.2.9.9.11.02	OUTRAS RESTITUIÇOES - PRINCIPAL - SERVIDOR - DEVOLUCAO DE SALARIO DE SERVIDOR	351.432,00	330.968,16		20.463,84
1.9.2.2.9.9.11.99	OUTRAS RESTITUIÇOES - PRINCIPAL - DEMAIS RESTITUIÇOES	15.080.187,00	2.418.700,07		12.661.486,93
1.9.2.2.9.9.12.00	OUTRAS RESTITUIÇOES - MULTAS E JUROS	-	2.586,16	2.586,16	
1.9.2.2.9.9.13.00	OUTRAS RESTITUIÇOES - DIVIDA ATIVA	-	2.527,57	2.527,57	
1.9.2.2.9.9.14.00	OUTRAS RESTITUIÇOES - DIVIDA ATIVA - MULTAS E JUROS	-	1.008,74	1.008,74	
1.9.9.0.0.0.00.00	DEMAIS RECEITAS CORRENTES	76.583.889,00	414.564,58		76.169.324,42
1.9.9.0.9.9.00.00	OUTRAS RECEITAS	76.583.889,00	414.564,58		76.169.324,42
1.9.9.0.9.9.10.00	OUTRAS RECEITAS - PRIMARIAS	76.583.889,00	414.564,58		76.169.324,42
1.9.9.0.9.9.11.00	OUTRAS RECEITAS - PRIMARIAS - PRINCIPAL	76.583.889,00	406.157,54		76.177.731,46
1.9.9.0.9.9.13.00	OUTRAS RECEITAS - PRIMARIAS - DIVIDA ATIVA	-	8.407,04	8.407,04	
2.0.0.0.0.0.00.00	RECEITAS DE CAPITAL	353.377.239,00	259.772.979,38		93.604.259,62
2.1.0.0.0.0.00.00	OPERACOES DE CREDITO	337.110.871,00	222.575.666,41		114.535.204,59
2.1.1.0.0.0.00.00	OPERACOES DE CREDITO - MERCADO INTERNO	68.442.000,00	222.575.666,41	154.133.666,41	
2.1.1.2.0.0.00.00	OPERACOES DE CREDITO CONTRATUAIS - MERCADO INTERNO	68.442.000,00	222.575.666,41	154.133.666,41	
2.1.1.2.0.0.10.00	OPERACOES DE CREDITO CONTRATUAIS - MERCADO INTERNO	68.442.000,00	222.575.666,41	154.133.666,41	
2.1.1.2.0.0.11.00	OPERACOES DE CREDITO CONTRATUAIS - MERCADO INTERNO - PRINCIPAL	68.442.000,00	222.575.666,41	154.133.666,41	
2.1.2.0.0.0.00.00	OPERACOES DE CREDITO - MERCADO EXTERNO	268.668.871,00	-		268.668.871,00
2.1.2.2.0.0.00.00	OPERACOES DE CREDITO CONTRATUAIS - MERCADO EXTERNO	268.668.871,00	-		268.668.871,00
2.1.2.2.0.0.10.00	OPERACOES DE CREDITO CONTRATUAIS - MERCADO EXTERNO	268.668.871,00	-		268.668.871,00
2.1.2.2.0.0.11.00	OPERACOES DE CREDITO CONTRATUAIS - MERCADO EXTERNO - PRINCIPAL	268.668.871,00	-		268.668.871,00

PREFEITURA MUNICIPAL DE FORTALEZA

DEMONSTRATIVO DA RECEITA ORÇADA COM A ARRECADADA - ANEXO 10 DA LEI 4.320/64

23101 - SECRETARIA MUNICIPAL DAS FINANÇAS

Exercício 2019

Código da Receita	Descrição da Receita	Previsão	Arrecadado	Diferença	
				Para Mais	Para Menos
2.2.0.0.0.0.00.00	ALIENACAO DE BENS	270.000,00	102.277,51		167.722,49
2.2.1.0.0.0.00.00	ALIENACAO DE BENS MOVEIS	270.000,00	102.277,51		167.722,49
2.2.1.1.0.0.00.00	ALIENACAO DE TITULOS MOBILIARIOS	270.000,00	-		270.000,00
2.2.1.1.0.0.10.00	ALIENACAO DE TITULOS MOBILIARIOS	270.000,00	-		270.000,00
2.2.1.1.0.0.11.00	ALIENACAO DE TITULOS MOBILIARIOS - PRINCIPAL	270.000,00	-		270.000,00
2.2.1.3.0.0.00.00	ALIENACAO DE BENS MOVEIS E SEMOVENTES	-	102.277,51	102.277,51	
2.2.1.3.0.0.10.00	ALIENACAO DE BENS MOVEIS E SEMOVENTES	-	102.277,51	102.277,51	
2.2.1.3.0.0.11.00	ALIENACAO DE BENS MOVEIS E SEMOVENTES - PRINCIPAL	-	102.277,51	102.277,51	
2.4.0.0.0.0.00.00	TRANSFERENCIAS DE CAPITAL	15.996.368,00	-		15.996.368,00
2.4.1.0.0.0.00.00	TRANSFERENCIAS DA UNIAO E DE SUAS ENTIDADES	2.146.460,00	-		2.146.460,00
2.4.1.8.0.0.00.00	TRANSFERENCIAS DA UNIAO - ESPECIFICAS DE ESTADOS, DF E MUNICIPIOS	2.146.460,00	-		2.146.460,00
2.4.1.8.1.0.00.00	TRANSFERENCIA DE CONVENIOS DA UNIAO E DE SUAS ENTIDADES	2.146.460,00	-		2.146.460,00
2.4.1.8.1.0.90.00	OUTRAS TRANSFERENCIAS DE CONVENIOS DA UNIAO	2.146.460,00	-		2.146.460,00
2.4.1.8.1.0.91.00	OUTRAS TRANSFERENCIAS DE CONVENIOS DA UNIAO - PRINCIPAL	2.146.460,00	-		2.146.460,00
2.4.2.0.0.0.00.00	TRANSFERENCIAS DOS ESTADOS E DO DISTRITO FEDERAL E DE SUAS ENTIDADES	13.849.908,00	-		13.849.908,00
2.4.2.8.0.0.00.00	TRANSFERENCIAS DOS ESTADOS, DISTRITO FEDERAL, E DE SUAS ENTIDADES	13.849.908,00	-		13.849.908,00
2.4.2.8.1.0.00.00	TRANSFERENCIAS DE CONVENIOS DOS ESTADOS E DO DISTRITO FEDERAL E DE SUAS ENTIDADES	13.849.908,00	-		13.849.908,00
2.4.2.8.1.0.90.00	OUTRAS TRANSFERENCIAS DE CONVENIO DOS ESTADOS	13.849.908,00	-		13.849.908,00
2.4.2.8.1.0.91.00	OUTRAS TRANSFERENCIAS DE CONVENIO DOS ESTADOS - PRINCIPAL	13.849.908,00	-		13.849.908,00
2.9.0.0.0.0.00.00	OUTRAS RECEITAS DE CAPITAL	-	37.095.035,46	37.095.035,46	
2.9.9.0.0.0.00.00	DEMAIS RECEITAS DE CAPITAL	-	37.095.035,46	37.095.035,46	
2.9.9.0.0.0.10.00	DEMAIS RECEITAS DE CAPITAL	-	37.095.035,46	37.095.035,46	

PREFEITURA MUNICIPAL DE FORTALEZA

DEMONSTRATIVO DA RECEITA ORÇADA COM A ARRECADADA - ANEXO 10 DA LEI 4.320/64

23101 - SECRETARIA MUNICIPAL DAS FINANÇAS

Exercício 2019

Código da Receita	Descrição da Receita	Previsão	Arrecadado	Diferença	
				Para Mais	Para Menos
2.9.9.0.0.0.11.00	DEMAIS RECEITAS DE CAPITAL - PRINCIPAL	-	37.095.035,46	37.095.035,46	
7.0.0.0.0.0.00.00	RECEITAS CORRENTES INTRAORÇAMENTARIAS	50.000,00	1.907.630,35	1.857.630,35	
7.9.0.0.0.0.00.00	OUTRAS RECEITAS CORRENTES INTRAORÇAMENTARIAS	50.000,00	1.907.630,35	1.857.630,35	
7.9.2.0.0.0.00.00	INDENIZACOES, RESTITUICOES E RESSARCIMENTOS	50.000,00	1.907.630,35	1.857.630,35	
7.9.2.2.0.0.00.00	RESTITUICOES	50.000,00	1.907.630,35	1.857.630,35	
7.9.2.2.9.9.00.00	OUTRAS RESTITUICOES	50.000,00	1.907.630,35	1.857.630,35	
7.9.2.2.9.9.10.00	OUTRAS RESTITUICOES	50.000,00	1.907.630,35	1.857.630,35	
7.9.2.2.9.9.11.00	OUTRAS RESTITUICOES - PRINCIPAL	50.000,00	1.907.630,35	1.857.630,35	
7.9.2.2.9.9.11.01	OUTRAS RESTITUICOES - PRINCIPAL - CESSAO SERVIDOR	-	1.907.630,35	1.907.630,35	
7.9.2.2.9.9.11.99	OUTRAS RESTITUICOES - PRINCIPAL - DEMAIS RESTITUICOES	50.000,00	-		50.000,00
8.0.0.0.0.0.00.00	RECEITAS DE CAPITAL INTRAORÇAMENTARIAS	5.008.466,00	-		5.008.466,00
8.4.0.0.0.0.00.00	TRANSFERENCIAS DE CAPITAL	5.008.466,00	-		5.008.466,00
8.4.3.0.0.0.00.00	TRANSFERENCIAS DOS MUNICIPIOS E DE SUAS ENTIDADES	5.008.466,00	-		5.008.466,00
8.4.3.8.0.0.00.00	TRANSFERENCIAS DOS MUNICIPIOS E DE SUAS ENTIDADES	5.008.466,00	-		5.008.466,00
8.4.3.8.1.0.00.00	TRANSFERENCIAS DE CONVENIOS DOS MUNICIPIOS E DE SUAS ENTIDADES	5.008.466,00	-		5.008.466,00
8.4.3.8.1.0.90.00	OUTRAS TRANSFERENCIAS DE CONVENIOS DOS MUNICIPIOS	5.008.466,00	-		5.008.466,00
8.4.3.8.1.0.91.00	OUTRAS TRANSFERENCIAS DE CONVENIOS DOS MUNICIPIOS - PRINCIPAL	5.008.466,00	-		5.008.466,00
95.1.0.0.0.00.0000	DEDUCOES DO FUNDEB	-	(445.747.434,22)		445.747.434,22
95.1.7.1.8.01.2100	DEDUÇÃO DE RECEITA COTA-PARTE DO FUNDO DE PARTICIPACAO DOS MUNICIPIOS - COTA MENSAL - PRINCIPAL	-	(174.381.240,98)		174.381.240,98
95.1.7.1.8.01.5100	DEDUÇÃO DE RECEITA COTA-PARTE DO IMPOSTO SOBRE A PROPRIEDADE TERRITORIAL RURAL - PRINCIPAL	-	(20.643,55)		20.643,55
95.1.7.2.8.01.1100	DEDUCAO PARA A FORMACAO DO FUNDEB - COTA-PARTE DO ICMS - PRINCIPAL	-	(213.119.165,27)		213.119.165,27
95.1.7.2.8.01.2100	DEDUCAO PARA A FORMACAO DO FUNDEB - COTA-PARTE DO IPVA - PRINCIPAL	-	(57.325.322,82)		57.325.322,82
95.1.7.2.8.01.3100	DEDUCAO PARA A FORMACAO DO FUNDEB - COTA-PARTE DO IPI - MUNICIPIOS - PRINCIPAL	-	(901.061,60)		901.061,60
Total:		5.183.709.931,00	4.740.516.599,50	101.166.828,34	544.360.159,84



PREFEITURA MUNICIPAL DE FORTALEZA

EXERCÍCIO DE 2019

ANEXO 11

ORÇAMENTO GERAL

23101 - SECRETARIA MUNICIPAL DAS FINANÇAS

NATUREZA DA DESPESA

CÓDIGO	ESPECIFICAÇÃO	CRÉDITOS ORÇAMENTÁRIOS E SUPLEMENTARES	CRÉDITOS ESPECIAIS E EXTRAORDINÁRIOS	TOTAL	REALIZADA EMPENHADA NO ANO	DIFERENÇA SALDO A EMPENHAR
3.0.0.0.00	DESPESAS CORRENTES	97.169.500,00		97.169.500,00	96.486.740,67	682.759,33
3.10.0.0.00	PESSOAL E ENCARGOS SOCIAIS	97.119.000,00		97.119.000,00	96.486.740,67	632.259,33
3.3.0.0.00	OUTRAS DESPESAS CORRENTES	50.500,00		50.500,00		50.500,00
4.0.0.0.00	DESPESAS DE CAPITAL	1577.000,00		1577.000,00	12.600,00	1564.400,00
4.4.0.0.00	INVESTIMENTOS	1577.000,00		1577.000,00	12.600,00	1564.400,00
	TOTAL	98.746.500,00		98.746.500,00	96.499.340,67	2.247.159,33

BALANÇO ORÇAMENTÁRIO

23101 - SECRETARIA MUNICIPAL DAS FINANÇAS

EXERCÍCIO: 2019 PERÍODO (ATÉ MÊS): DEZEMBRO

RECEITAS ORÇAMENTÁRIAS	PREVISÃO INICIAL (a)	PREVISÃO ATUALIZADA (b)	RECEITAS REALIZADAS (c)	SALDO (d) = (c-b)
RECEITAS CORRENTES (I)	4.825.324.226,00	4.830.464.919,00	4.480.743.620,12	(349.721.298,88)
Impostos, Taxas e Contribuições de Melhoria	2.031.057.752,00	2.031.057.752,00	1.974.587.955,16	(56.469.796,84)
Receita de Contribuições	238.718.351,00	243.859.044,00	201.386.709,38	(42.472.334,62)
Receita Patrimonial	55.307.913,00	55.307.913,00	357.985.837,91	302.677.924,91
Receita Agropecuária	-	-	-	-
Receita Industrial	-	-	-	-
Receita de Serviços	1.818.624,00	1.818.624,00	3.983.388,15	2.164.764,15
Transferências Correntes	2.346.035.447,00	2.346.035.447,00	1.925.696.306,76	(420.339.140,24)
Outras Receitas Correntes	152.386.139,00	152.386.139,00	17.103.422,76	(135.282.716,24)
RECEITAS DE CAPITAL (II)	358.385.705,00	513.352.940,00	259.772.979,38	(253.579.960,62)
Operações de Crédito	337.110.871,00	492.078.106,00	222.575.666,41	(269.502.439,59)
Alienação de Bens	270.000,00	270.000,00	102.277,51	(167.722,49)
Amortização de Empréstimos	-	-	-	-
Transferências de Capital	21.004.834,00	21.004.834,00	-	(21.004.834,00)
Outras Receitas de Capital	-	-	37.095.035,46	37.095.035,46
SUBTOTAL DAS RECEITAS (III) = (I + II)	5.183.709.931,00	5.343.817.859,00	4.740.516.599,50	(603.301.259,50)
OPERAÇÕES DE CRÉDITO / REFINANCIAMENTO (IV)	-	-	-	-
Operações de Crédito Internas	-	-	-	-
Mobiliária	-	-	-	-
Contratual	-	-	-	-
Operações de Crédito Externas	-	-	-	-
Mobiliária	-	-	-	-
Contratual	-	-	-	-
SUBTOTAL COM REFINANCIAMENTO (V) = (III + IV)	5.183.709.931,00	5.343.817.859,00	4.740.516.599,50	(603.301.259,50)
REPASSES RECEBIDOS (VI)	-	-	84.381.160,57	84.381.160,57
DÉFICIT (VII)	-	-	-	-
TOTAL (VIII) = (V + VI + VII)	5.183.709.931,00	5.343.817.859,00	4.824.897.760,07	(518.920.098,93)
SALDOS DE EXERCÍCIOS ANTERIORES	-	-	-	-
Recursos Arrecadados em Exercícios Anteriores	-	-	-	-
Superávit Financeiro	-	-	-	-
Reabertura de Créditos Adicionais	-	-	-	-



BALANÇO ORÇAMENTÁRIO

23101 - SECRETARIA MUNICIPAL DAS FINANÇAS

EXERCÍCIO: 2019 PERÍODO (ATÉ MÊS): DEZEMBRO

DESPESAS ORÇAMENTÁRIAS	DOTAÇÃO INICIAL (e)	DOTAÇÃO ATUALIZADA (f)	DESPESAS EMPENHADAS (g)	DESPESAS LIQUIDADAS (h)	DESPESAS PAGAS (i)	SALDO DA DOTAÇÃO (j) = (f-g)
DESPESAS CORRENTES (IX)	100.106.000,00	97.169.500,00	96.486.740,67	96.112.648,89	95.798.372,45	682.759,33
Pessoal e Encargos Sociais	99.606.000,00	97.119.000,00	96.486.740,67	96.112.648,89	95.798.372,45	632.259,33
Juros e Encargos da Dívida	-	-	-	-	-	-
Outras Despesas Correntes	500.000,00	50.500,00	-	-	-	50.500,00
DESPESAS DE CAPITAL (X)	9.716.000,00	1.577.000,00	12.600,00	12.600,00	12.600,00	1.564.400,00
Investimentos	9.716.000,00	1.577.000,00	12.600,00	12.600,00	12.600,00	1.564.400,00
Inversões Financeiras	-	-	-	-	-	-
Amortização da Dívida	-	-	-	-	-	-
RESERVA DE CONTINGÊNCIA (XI)	-	-	-	-	-	-
SUBTOTAL DAS DESPESAS (XII) = (IX+X+XI)	109.822.000,00	98.746.500,00	96.499.340,67	96.125.248,89	95.810.972,45	2.247.159,33
AMORTIZAÇÃO DA DÍV. / REFINANCIAMENTO (XIII)	-	-	-	-	-	-
Amortização da Dívida Interna	-	-	-	-	-	-
Dívida Mobiliária	-	-	-	-	-	-
Outras Dívidas	-	-	-	-	-	-
Amortização da Dívida Externa	-	-	-	-	-	-
Dívida Mobiliária	-	-	-	-	-	-
Outras Dívidas	-	-	-	-	-	-
SUBTOTAL C/ REFINANCIAMENTO (XIV) = (XII+XIII)	109.822.000,00	98.746.500,00	96.499.340,67	96.125.248,89	95.810.972,45	2.247.159,33
REPASSES CONCEDIDOS (XV)	5.073.887.931,00	5.245.071.359,00	4.340.968.245,92	-	-	904.103.113,08
SUPERÁVIT (XVI)	-	-	387.430.173,48	-	-	(387.430.173,48)
TOTAL (XVII) = (XIV + XV + XVI)	5.183.709.931,00	5.343.817.859,00	4.824.897.760,07	96.125.248,89	95.810.972,45	518.920.098,93
Reserva do RPPS	-	-	-	-	-	-

BALANÇO ORÇAMENTÁRIO

23101 - SECRETARIA MUNICIPAL DAS FINANÇAS

EXERCÍCIO: 2019 PERÍODO (ATÉ MÊS): DEZEMBRO

RESTOS A PAGAR NÃO PROCESSADOS						
RESTOS A PAGAR NÃO PROCESSADOS	INSCRITOS		LIQUIDADOS (c)	PAGOS (d)	CANCELADOS (e)	SALDO (f) = (a + b - d - e)
	EM EXERCÍCIOS ANTERIORES (a)	EM 31 DEZ. EXER. ANTERIOR (b)				
DESPEAS CORRENTES	4.197,36	409.277,26	354.121,88	354.121,88	55.942,74	3.410,00
Pessoal e Encargos Sociais	-	409.277,26	354.121,88	354.121,88	55.155,38	-
Juros e Encargos da Dívida	-	-	-	-	-	-
Outras Despesas Correntes	4.197,36	-	-	-	787,36	3.410,00
DESPEAS DE CAPITAL	-	-	-	-	-	-
Investimentos	-	-	-	-	-	-
Inversões Financeiras	-	-	-	-	-	-
Amortização da Dívida	-	-	-	-	-	-
TOTAL	4.197,36	409.277,26	354.121,88	354.121,88	55.942,74	3.410,00

RESTOS A PAGAR PROCESSADOS E NÃO PROCESSADOS LIQUIDADOS					
RESTOS A PAGAR PROCESSADOS	INSCRITOS		PAGOS (c)	CANCELADOS (d)	SALDO (e) = (a + b - c - d)
	EM EXERCÍCIOS ANTERIORES (a)	EM 31 DEZ. EXER. ANTERIOR (b)			
DESPEAS CORRENTES	5.386,28	356.552,62	356.552,62	5.386,28	-
Pessoal e Encargos Sociais	-	356.552,62	356.552,62	-	-
Juros e Encargos da Dívida	-	-	-	-	-
Outras Despesas Correntes	5.386,28	-	-	5.386,28	-
DESPEAS DE CAPITAL	-	-	-	-	-
Investimentos	-	-	-	-	-
Inversões Financeiras	-	-	-	-	-
Amortização da Dívida	-	-	-	-	-
TOTAL	5.386,28	356.552,62	356.552,62	5.386,28	-



BALANÇO FINANCEIRO

23101 - SECRETARIA MUNICIPAL DAS FINANÇAS

EXERCÍCIO: 2019 SITUAÇÃO: EMPENHADO PERÍODO (ATÉ MÊS): DEZEMBRO

INGRESSOS	Exercício Atual	Exercício Anterior
Receita Orçamentária (I)	4.740.516.599,50	3.929.234.046,88
Ordinária	4.241.895.046,24	3.619.089.735,86
Vinculada	498.621.553,26	310.144.311,02
Recursos Vinculados à Educação	-	-
Recursos Vinculados à Saúde	-	-
Recursos Vinculados à Previdência Social - RPPS	-	-
Recursos Vinculados à Previdência Social - RGPS	-	-
Recursos Vinculados à Seguridade Social	-	-
Outras Destinações de Recursos	498.621.553,26	310.144.311,02
Transferências Financeiras Recebidas (II)	84.716.992,17	66.727.788,78
Transferências Recebidas para a Execução Orçamentária	84.381.160,57	66.727.788,78
Transferências Recebidas Independentes de Execução Orçamentária	335.831,60	-
Transferências Recebidas para Aportes de recursos para o RPPS	-	-
Transferências Recebidas para Aportes de recursos para o RGPS	-	-
Recebimentos Extraorçamentários (III)	106.110.679,78	109.413.219,08
Inscrição de Restos a Pagar Não Processados	374.091,78	409.277,26
Inscrição de Restos a Pagar Processados	314.276,44	356.552,62
Depósitos Restituíveis e Valores Vinculados	105.422.311,56	108.533.152,34
Outros Recebimentos Extra Orçamentários	-	114.236,86
Saldo do Ex. Anterior (IV)	324.339.452,58	291.807.657,12
Caixa e Equivalentes de Caixa	308.007.548,34	237.554.914,01
Depósitos Restituíveis e Valores Vinculados	16.331.904,24	54.252.743,11
TOTAL (V) = (I+II+III+IV)	5.255.683.724,03	4.397.182.711,86



BALANÇO FINANCEIRO

23101 - SECRETARIA MUNICIPAL DAS FINANÇAS

EXERCÍCIO: 2019 SITUAÇÃO: EMPENHADO PERÍODO (ATÉ MÊS): DEZEMBRO

DISPÊNDIOS	Exercício Atual	Exercício Anterior
Despesa Orçamentária (VI)	96.499.340,67	95.688.673,11
Ordinária	96.480.300,67	95.688.673,11
Vinculada	19.040,00	-
Recursos Destinados à Educação	-	-
Recursos Destinados à Saúde	-	-
Recursos Destinados à Previdência Social – RPPS	-	-
Recursos Destinados à Previdência Social – RGPS	-	-
Recursos Destinados à Seguridade Social	-	-
Outras Destinações de Recursos	19.040,00	-
Transferências Financeiras Concedidas (VII)	4.384.814.990,21	3.861.074.948,99
Transferências Concedidas para a Execução Orçamentária	4.340.968.245,92	3.745.785.610,97
Transferências Concedidas Independentes de Execução Orçamentária	43.846.744,29	115.289.338,02
Transferências Concedidas para Aportes de recursos para o RPPS	-	-
Transferências Concedidas para Aportes de recursos para o RGPS	-	-
Pagamentos Extra Orçamentários (VIII)	110.141.533,83	116.079.637,18
Pagamentos de Restos a Pagar Não Processados	354.121,88	458.218,61
Pagamentos de Restos a Pagar Processados	356.552,62	329.323,99
Depósitos Restituíveis e Valores Vinculados	102.269.074,99	104.648.524,55
Outros Pagamentos Extra Orçamentários	7.161.784,34	10.643.570,03
Saldo para o Ex. Seguinte (IX)	664.227.859,32	324.339.452,58
Caixa e Equivalentes de Caixa	643.237.804,59	308.007.548,34
Depósitos Restituíveis e Valores Vinculados	20.990.054,73	16.331.904,24
TOTAL (X) = (VI+VII+VIII+IX)	5.255.683.724,03	4.397.182.711,86

BALANÇO PATRIMONIAL

23101 - SECRETARIA MUNICIPAL DAS FINANÇAS

EXERCÍCIO: 2019

PERÍODO(MÊS): DEZEMBRO

ATIVO	Exercício Atual	Exercício Anterior
ATIVO CIRCULANTE	1.006.699.511,06	634.243.890,24
Caixa e Equivalentes de Caixa	643.237.804,59	308.007.548,34
Créditos a Curto Prazo	363.461.706,47	326.236.341,90
ATIVO NÃO-CIRCULANTE	587.089.517,65	556.316.335,35
Ativo Realizável a Longo Prazo	93.721.436,02	79.039.899,18
Créditos a Longo Prazo	93.721.436,02	79.039.899,18
Investimentos	290.883.112,72	273.927.101,68
Imobilizado	202.484.968,91	203.349.334,49
Intangível	-	-
TOTAL DO ATIVO	1.593.789.028,71	1.190.560.225,59
PASSIVO E PATRIMÔNIO LÍQUIDO	Exercício Atual	Exercício Anterior
PASSIVO CIRCULANTE	84.639.311,54	40.850.099,24
Obrigações Trabalhistas, Previdenciárias e Assistenciais a Pagar a Curto Prazo	10.371.576,84	5.575.469,91
Empréstimos e Financiamentos a Curto Prazo	-	-
Fornecedores e Contas a Pagar a Curto Prazo	-	5.386,28
Demais Obrigações a Curto Prazo	74.267.734,70	35.269.243,05
PASSIVO NÃO-CIRCULANTE	223.467.290,40	-
Demais Obrigações a Longo Prazo	223.467.290,40	-
Resultado Diferido	-	-
TOTAL DO PASSIVO	308.106.601,94	40.850.099,24
PATRIMÔNIO LÍQUIDO	Exercício Atual	Exercício Anterior
Resultados Acumulados	1.285.682.426,77	1.149.710.126,35
Resultado do Exercício	(55.142.883,61)	(1.395.984.492,71)
Resultado de Exercícios Anteriores	565.210.221,06	1.961.194.713,77
Ajustes de Exercícios Anteriores	775.615.089,32	584.499.905,29
Outros Resultados	-	-
Ações/Cotas em Tesouraria	-	-
TOTAL DO PATRIMÔNIO LÍQUIDO	1.285.682.426,77	1.149.710.126,35
TOTAL DO PASSIVO E PATRIMÔNIO LÍQUIDO	1.593.789.028,71	1.190.560.225,59

QUADRO DOS ATIVOS E PASSIVOS FINANCEIROS E PERMANENTES (LEI 4.320/64)

EXERCÍCIO: 2019		PERÍODO(MÊS): DEZEMBRO	
ATIVO (I)	Exercício Atual	Exercício Anterior	
ATIVO FINANCEIRO	655.314.135,80	315.086.358,81	
ATIVO PERMANENTE	938.474.892,91	875.473.866,78	
TOTAL DO ATIVO	1.593.789.028,71	1.190.560.225,59	
PASSIVO (II)	Exercício Atual	Exercício Anterior	
PASSIVO FINANCEIRO	16.663.698,03	13.594.096,76	
PASSIVO PERMANENTE	291.820.405,69	27.669.477,10	
TOTAL DO PASSIVO	308.484.103,72	41.263.573,86	
SALDO PATRIMONIAL	1.285.304.924,99	1.149.296.651,73	

QUADRO DAS CONTAS DE COMPENSAÇÃO (LEI 4.320/64)

EXERCÍCIO: 2019		PERÍODO(MÊS): DEZEMBRO	
ATOS POTENCIAIS ATIVOS	Exercício Atual	Exercício Anterior	
Garantias e Contragarantias Recebidas a Executar	-	-	
Direitos Conveniados e Outros Instrumentos Congêneres	-	-	
Direitos Contratuais	-	-	
Outros Atos Potenciais Ativos	-	-	
TOTAL DOS ATOS POTENCIAIS ATIVOS	-	-	
ATOS POTENCIAIS PASSIVOS	Exercício Atual	Exercício Anterior	
Garantias e Contragarantias Concedidas	-	-	
Obrigações Conveniadas e Outros Instrumentos Congêneres	1.806.285,97	1.806.285,97	
Obrigações Contratuais	20.576.995,25	29.392.454,70	
Outros Atos Potenciais Passivos	-	-	
TOTAL DOS ATOS POTENCIAIS PASSIVOS	22.383.281,22	31.198.740,67	

QUADRO DO SUPERÁVIT / DÉFICIT FINANCEIRO (LEI 4.320/64)

EXERCÍCIO: 2019		PERÍODO(MÊS): DEZEMBRO	
DESTINAÇÃO DE RECURSOS	Exercício Atual	Exercício Anterior	
0 Recursos Ordinários	419.874.292,07	248.313.983,60	
70 Recursos de Operações de Crédito	142.977.396,28	19.933.380,04	
71 Recursos de Alienação de Bens/Ativos	3.026.591,65	2.862.933,02	
90 Outras Destinações Vinculadas de Recursos	72.772.157,77	30.381.965,39	
Total	638.650.437,77	301.492.262,05	

DEMONSTRAÇÃO DAS VARIAÇÕES PATRIMONIAIS

23101 - SECRETARIA MUNICIPAL DAS FINANÇAS

EXERCÍCIO: 2019	PERÍODO(ATÉ MÊS): DEZEMBRO	
VARIAÇÕES PATRIMONIAIS AUMENTATIVAS	EXERCÍCIO ATUAL	EXERCÍCIO ANTERIOR
IMPOSTOS, TAXAS E CONTRIBUIÇÕES DE MELHORIA	2.086.091.990,79	2.084.562.480,88
CONTRIBUIÇÕES	201.386.709,38	220.029.985,13
EXPLORAÇÃO E VENDA DE BENS, SERVIÇOS E DIREITOS	9.286.206,04	7.858.140,81
VARIAÇÕES PATRIMONIAIS AUMENTATIVAS FINANCEIRAS	212.443.724,40	770.184.460,47
TRANSFERÊNCIAS E DELEGAÇÕES RECEBIDAS	2.283.298.725,57	1.894.319.163,07
VALORIZAÇÃO E GANHOS COM ATIVOS E DESINCORPORAÇÃO DE PASSIVOS	49.506.506,59	40.270.863,42
OUTRAS VARIAÇÕES PATRIMONIAIS AUMENTATIVAS	29.058.349,33	21.707.351,89
Total das Variações Patrimoniais Aumentativas (I)	4.871.072.212,10	5.038.932.445,67
VARIAÇÕES PATRIMONIAIS DIMINUTIVAS	EXERCÍCIO ATUAL	EXERCÍCIO ANTERIOR
PESSOAL E ENCARGOS	101.162.287,60	99.534.290,34
BENEFÍCIOS PREVIDENCIÁRIOS E ASSISTENCIAIS	6.016,20	6.650,34
USO DE BENS, SERVIÇOS E CONSUMO DE CAPITAL FIXO	864.776,23	2.526.686,15
VARIAÇÕES PATRIMONIAIS DIMINUTIVAS FINANCEIRAS	1.776.091,80	1.469.836,04
TRANSFERÊNCIAS E DELEGAÇÕES CONCEDIDAS	4.384.841.740,71	3.861.156.309,32
DEVALORIZAÇÃO E PERDA DE ATIVOS E DESINCORPORAÇÃO DE PASSIVOS	437.564.183,17	2.470.223.166,19
TRIBUTÁRIAS	-	-
CUSTO DAS MERCADORIAS E DOS PRODUTOS VENDIDOS, E DOS SERVIÇOS PRESTADOS	-	-
OUTRAS VARIAÇÕES PATRIMONIAIS DIMINUTIVAS	-	-
Total das Variações Patrimoniais Diminutivas (II)	4.926.215.095,71	6.434.916.938,38
RESULTADO PATRIMONIAL DO PERÍODO (I - II)	(55.142.883,61)	(1.395.984.492,71)



PREFEITURA MUNICIPAL DE FORTALEZA
23101 - SECRETARIA MUNICIPAL DAS FINANÇAS

Exercício de 2019

DEMONSTRATIVO DA DÍVIDA FLUTUANTE - ANEXO 17 da Lei 4.320/64

DESCRIÇÃO	SALDO ANTERIOR	MOVIMENTAÇÃO NO EXERCÍCIO			SALDO PARA O EXERCÍCIO SEGUINTE
		INSCRIÇÃO / REC. EXTRA-ORÇ.	BAIXA / DESP. EXTRA-ORÇ.	PRESCRIÇÃO / CANCELAMENTO	
RESTOS A PAGAR	775.413,52	688.368,22	710.674,50	61.329,02	691.778,22
DEPÓSITOS E VALORES RESTITUÍVEIS	9.602.815,48	27.729.083,63	24.548.177,13	-	12.783.721,98
CONSIGNAÇÕES	3.215.867,76	77.693.227,93	77.720.897,86	-	3.188.197,83
INSS	903.339,44	8.702.740,27	8.680.378,38	-	925.701,33
ISS	-	-	-	-	-
IRRF	-	-	-	-	-
IPM	-	38.442.113,70	38.442.113,70	-	-
OUTRAS CONSIGNAÇÕES	2.312.528,32	30.548.373,96	30.598.405,78	-	2.262.496,50
TOTAL	13.594.096,76	106.110.679,78	102.979.749,49	61.329,02	16.663.698,03

DEMONSTRAÇÃO DO FLUXO DE CAIXA

23101 - SECRETARIA MUNICIPAL DAS FINANÇAS

EXERCÍCIO: 2019

PERÍODO(ATÉ MÊS): DEZEMBRO

FLUXOS DE CAIXA DAS ATIVIDADES DAS OPERAÇÕES	Exercício Atual	Exercício Anterior
INGRESSOS	4.724.942.796,43	4.067.579.334,63
RECEITAS DERIVADAS E ORIGINÁRIAS	2.592.142.348,82	2.115.098.466,18
Receita Tributária	1.974.587.955,16	1.824.982.547,30
Receita de Contribuições	201.386.709,38	220.029.985,13
Receita Patrimonial	321.927.832,53	15.660.747,68
Receita Agropecuária	-	-
Receita Industrial	-	-
Receita de Serviços	3.983.388,15	2.818.244,15
Remuneração das Disponibilidades	36.058.005,38	24.662.302,90
Outras Receitas Derivadas e Originárias	54.198.458,22	26.944.639,02
TRANSFERÊNCIAS CORRENTES RECEBIDAS	1.925.696.306,76	1.754.583.115,40
Intergovernamentais	1.925.696.306,76	1.754.452.435,40
da União	836.609.173,67	740.502.713,02
de Estados	1.089.087.133,09	1.013.949.722,38
de Municípios	-	-
Intragovernamentais	-	-
Outras Transferências Correntes	-	130.680,00
RECEBIMENTOS EXTRA ORÇAMENTÁRIOS	207.104.140,85	197.897.753,05
Depósitos Terceiros Passivos - Recebidos	7.243.379,06	8.475.349,83
Recebimentos de Consignações	77.693.227,93	76.239.141,37
Transferências Financeiras Recebidas	84.716.992,17	66.727.788,78
Outros recebimentos Extra orçamentários	37.450.541,69	46.455.473,07
DESEMBOLSOS	4.612.377.884,10	4.056.619.343,62
PESSOAL E OUTRAS DESP. CORRENTES	84.421.761,26	84.002.412,87
Administração	84.421.761,26	84.002.412,87
JUROS E ENCARGOS DA DÍVIDA	-	-
TRANSFERÊNCIAS CONCEDIDAS	12.087.285,69	11.648.150,98
Intragovernamentais	12.087.285,69	11.648.150,98
Outras Transferências Concedidas	-	-
PAGAMENTOS EXTRA ORÇAMENTÁRIOS	4.515.868.837,15	3.960.968.779,77
Depósitos Terceiros Passivos - Devolução	9.059.993,30	6.553.498,96
Pagamentos de Consignações	77.720.897,86	76.224.385,94
Pagamentos de Restos a Pagar	-	-
Transferências Financeiras Concedidas	4.384.814.990,21	3.861.074.948,99
Outros Pagamentos Extra Orçamentários	44.272.955,78	17.115.945,88
FLUXO DE CAIXA LÍQUIDO DAS ATIVIDADES DAS OPERAÇÕES	112.564.912,33	10.959.991,01



DEMONSTRAÇÃO DO FLUXO DE CAIXA

23101 - SECRETARIA MUNICIPAL DAS FINANÇAS

EXERCÍCIO: 2019

PERÍODO(ATÉ MÊS): DEZEMBRO

FLUXOS DE CAIXA DAS ATIVIDADES DE INVESTIMENTO	Exercício Atual	Exercício Anterior
INGRESSOS	102.277,51	1.593.151,93
Alienações de Bens	102.277,51	1.593.151,93
Amortização de Empréstimos e Financiamentos Concedidos	-	-
Outras Receitas de Capital	-	-
Outros Ingressos de Investimentos	-	-
DESEMBOLSOS	12.600,00	59.821,98
Aquisição de Ativo não Circulante	-	59.821,98
Concessão de Empréstimos e Financiamentos	-	-
Outros Desembolsos de Investimentos	12.600,00	-
FLUXO DE CAIXA LÍQUIDO DAS ATIVIDADES DE INVESTIMENTO	89.677,51	1.533.329,95
FLUXOS DE CAIXA DAS ATIVIDADES DE FINANCIAMENTO	Exercício Atual	Exercício Anterior
INGRESSOS	222.575.666,41	57.959.313,37
Operações de Crédito	222.575.666,41	56.659.313,37
Integralização do Capital Social de Empresas Dependentes	-	-
Transferências de Capital	-	1.300.000,00
DESEMBOLSOS	-	-
Amortização/Refinanciamento da Dívida	-	-
Outros desembolsos de financiamento	-	-
FLUXO DE CAIXA LÍQUIDO DAS ATIVIDADES DE FINANCIAMENTO	222.575.666,41	57.959.313,37
GERAÇÃO LÍQUIDA DE CAIXA E EQUIVALENTE DE CAIXA	335.230.256,25	70.452.634,33
CAIXA E EQUIVALENTE DE CAIXA INICIAL	308.007.548,34	237.554.914,01
CAIXA E EQUIVALENTE DE CAIXA FINAL	643.237.804,59	308.007.548,34



Prefeitura de
Fortaleza

**SECRETARIA MUNICIPAL DO DESENVOLVIMENTO
ECONÔMICO
UNIDADE ORÇAMENTÁRIA: 26 101**

DEMONSTRATIVO DA RECEITA E DESPESA SEGUNDO AS CATERGORIAS ECONOMICAS - ANEXO 01 DA LEI 4.320/64

26101 - SECRETARIA MUNICIPAL DO DESENVOLVIMENTO ECONOMICO

EXERCÍCIO: 2019 PERÍODO(ATÉ MÊS): DEZEMBRO

RECEITAS		DESPESAS	
RECEITAS CORRENTES	88.730,67	DESPESAS CORRENTES	6.191.316,87
Receita Tributária	-	Pessoal e Encargos Sociais	4.810.372,08
Receita de Contribuições	-	Juros e Encargos da Dívida	-
Receita Patrimonial	88.730,67	Outras Despesas Correntes	1.380.944,79
Receita Agropecuária	-		
Receita Industrial	-		
Receita de Serviços	-		
Transferências Correntes	-		
Outras Receitas Correntes	-		
Dedução para Formação do FUNDEB	-		
SUPERÁVIT CORRENTE	-	DÉFICIT CORRENTE	6.102.586,20
RECEITAS DE CAPITAL	-	DESPESAS DE CAPITAL	306.102,16
Operações de Crédito	-	Investimento	306.102,16
Alienação de Bens	-	Inversões Financeira	-
Amortizações de Empréstimos	-	Amortização da Dívida	-
Transferências de Capital	-		
Outras Receitas de Capital	-		
REPASSE RECEBIDO	6.035.322,98	REPASSE CONCEDIDO	69.951,05
TOTAL DA RECEITA	6.124.053,65	TOTAL DA DESPESA	6.567.370,08
DÉFICIT	443.316,43	SUPERÁVIT	-
TOTAL	6.567.370,08	TOTAL	6.567.370,08

RESUMO

RECEITAS		DESPESAS	
RECEITAS CORRENTES	88.730,67	DESPESAS CORRENTES	6.191.316,87
RECEITAS DE CAPITAL	-	DESPESAS DE CAPITAL	306.102,16
REPASSE RECEBIDO	6.035.322,98	REPASSE CONCEDIDO	69.951,05
DÉFICIT	443.316,43	SUPERÁVIT	-
TOTAL	6.567.370,08	TOTAL	6.567.370,08



PREFEITURA MUNICIPAL DE FORTALEZA

EXERCÍCIO DE 2019

ANEXO 2

ORÇAMENTO GERAL

26101 - SECRETARIA MUNICIPAL DO DESENVOLVIMENTO ECONOMICO

CÓDIGO	ESPECIFICAÇÃO	NATUREZA DA DESPESA			CATEGORIA / GRUPO
		ELEMENTO	MODALIDADE		
3.0.0.0.00	DESPESAS CORRENTES				6.191316,87
3.10.0.00	PESSOAL E ENCARGOS SOCIAIS				4.810.372,08
3.19.0.00	APLICACOES DIRETAS		4.460.998,54		
3.19.0.05	OUTROS BENEFICIOS PREVIDENCIARIOS DO SERVIDOR OU DO MILITAR	235,77			
3.19.0.11	VENCIMENTOS E VANTAGENS FIXAS - PESSOAL CIVIL	3.828.515,31			
3.19.0.13	CONTRIBUICOES PATRONAIS	487.345,82			
3.19.0.94	INDENIZACOES RESTITUICOES TRABALHISTAS	8.964,15			
3.19.0.96	RESSARCIMENTO DESPESAS DE PESSOAL REQUISITADO	135.937,49			
3.19.100	APLICACOES DIRETAS DECORRENTES DE OPERACOES INTRA-ORCAMENTARIAS		349.373,54		
3.19.113	CONTRIBUICOES PATRONAIS	349.373,54			
3.3.0.0.00	OUTRAS DESPESAS CORRENTES				1380.944,79
3.3.5.0.00	TRANSFERENCIAS A INSTITUICOES PRIVADAS		214.363,50		
3.3.5.0.41	CONTRIBUICOES	214.363,50			
3.3.9.0.00	APLICACOES DIRETAS		1.166.581,29		
3.3.9.0.14	DIARIAS - CIVIL	15.240,00			
3.3.9.0.30	MATERIAL DE CONSUMO	97.128,31			
3.3.9.0.36	OUTROS SERVICOS DE TERCEIROS - PESSOA FISICA	57.901,77			
3.3.9.0.39	OUTROS SERVICOS DE TERCEIROS - PESSOA JURIDICA	754.950,06			
3.3.9.0.40	SERVICOS DE TECNOLOGIA DA INFORMACAO E COMUNICACAO - PESSOA JURIDICA	28.384,30			
3.3.9.0.46	AUXILIO-ALIMENTACAO	108.312,00			
3.3.9.0.93	INDENIZACOES E RESTITUICOES	104.664,85			
4.0.0.0.00	DESPESAS DE CAPITAL				306.102,16
4.4.0.0.00	INVESTIMENTOS				306.102,16
4.4.9.0.00	APLICACOES DIRETAS		306.102,16		
4.4.9.0.52	EQUIPAMENTOS E MATERIAL PERMANENTE	207.189,68			
4.4.9.0.93	INDENIZACOES E RESTITUICOES	98.912,48			
TOTAL					6.497.419,03



PREFEITURA MUNICIPAL DE FORTALEZA

EXERCÍCIO DE 2019

ANEXO 6

ORÇAMENTO GERAL

26101 - SECRETARIA MUNICIPAL DO DESENVOLVIMENTO ECONOMICO

PROGRAMA DE TRABALHO

CÓDIGO	ESPECIFICAÇÃO	PROJETO	ATIVIDADE	TOTAL
04.000.0000.0000.0000	ADMINISTRACAO	186.698,18	5.245.016,99	5.431.715,17
04.122.0000.0000.0000	ADMINISTRACAO GERAL	186.698,18	5.245.016,99	5.431.715,17
04.122.0001.0000.0000	GESTAO E MANUTENCAO	186.698,18	5.245.016,99	5.431.715,17
04.122.0001.1796.0000	AQUISICAO DE EQUIPAMENTOS, MOBILIARIOS E VEICULOS	186.698,18		186.698,18
04.122.0001.1796.0017	AQUISICAO DE EQUIPAMENTOS, MOBILIARIOS E VEICULOS	186.698,18		186.698,18
04.122.0001.2016.0000	MANUTENCAO E FUNCIONAMENTO ADMINISTRATIVO		434.644,91	434.644,91
04.122.0001.2016.0026	MANUTENCAO E FUNCIONAMENTO ADMINISTRATIVO		434.644,91	434.644,91
04.122.0001.2195.0000	REMUERACAO DE PESSOAL ATIVO DO MUNICIPIO E ENCARGOS SOCIAIS		4.810.372,08	4.810.372,08
04.122.0001.2195.0030	REMUERACAO DE PESSOAL ATIVO DO MUNICIPIO E ENCARGOS SOCIAIS		4.810.372,08	4.810.372,08
11.000.0000.0000.0000	TRABALHO	730.138,09	335.565,77	1065.703,86
11.333.0000.0000.0000	EMPREGABILIDADE	730.138,09	335.565,77	1065.703,86
11.333.0026.0000.0000	EMPREENDEDORISMO E SUSTENTABILIDADE DE NEGOCIOS	272.090,00	335.565,77	607.655,77
11.333.0026.1173.0000	ATENDIMENTO AO MICROEMPREENDEDOR INDIVIDUAL, AS MICROEMPRESAS E EMPRESAS DE PEQUENO PORTE	272.090,00		272.090,00
11.333.0026.1173.0001	ATENDIMENTO AO MICROEMPREENDEDOR INDIVIDUAL, AS MICROEMPRESAS E EMPRESAS DE PEQUENO PORTE	272.090,00		272.090,00
11.333.0026.2126.0000	MANUTENCAO DE EQUIPAMENTO DE APOIO AO DESENVOLVIMENTO ECONOMICO		335.565,77	335.565,77
11.333.0026.2126.0001	MANUTENCAO DE EQUIPAMENTO DE APOIO AO DESENVOLVIMENTO ECONOMICO		335.565,77	335.565,77
11.333.0152.0000.0000	TRABALHO, QUALIFICACAO PROFISSIONAL, EMPREGO E RENDA	458.048,09		458.048,09
11.333.0152.1394.0000	PROMOCAO E FORTALECIMENTO A QUALIFICACAO PROFISSIONAL	105.477,37		105.477,37
11.333.0152.1394.0001	PROMOCAO E FORTALECIMENTO A QUALIFICACAO PROFISSIONAL	105.477,37		105.477,37
11.333.0152.1856.0000	INSERCAO E ARTICULACAO PARA O MERCADO DE TRABALHO	352.570,72		352.570,72
11.333.0152.1856.0001	INSERCAO E ARTICULACAO PARA O MERCADO DE TRABALHO	352.570,72		352.570,72
TOTAL		916.836,27	5.580.582,76	6.497.419,03



PREFEITURA MUNICIPAL DE FORTALEZA

EXERCÍCIO DE 2019

ANEXO 7

ORÇAMENTO GERAL

26101 - SECRETARIA MUNICIPAL DO DESENVOLVIMENTO ECONOMICO

PROGRAMA DE TRABALHO

CÓDIGO	ESPECIFICAÇÃO	PROJETO	ATIVIDADE	TOTAL
04.000.0000.0000.0000	ADMINISTRACAO	186.698,18	5.245.016,99	5.431.715,17
04.122.0000.0000.0000	ADMINISTRACAO GERAL	186.698,18	5.245.016,99	5.431.715,17
04.122.0001.0000.0000	GESTAO E MANUTENCAO	186.698,18	5.245.016,99	5.431.715,17
04.122.0001.1796.0000	AQUISICAO DE EQUIPAMENTOS, MOBILIARIOS E VEICULOS	186.698,18		186.698,18
04.122.0001.1796.0017	AQUISICAO DE EQUIPAMENTOS, MOBILIARIOS E VEICULOS	186.698,18		186.698,18
04.122.0001.2016.0000	MANUTENCAO E FUNCIONAMENTO ADMINISTRATIVO		434.644,91	434.644,91
04.122.0001.2016.0026	MANUTENCAO E FUNCIONAMENTO ADMINISTRATIVO		434.644,91	434.644,91
04.122.0001.2195.0000	REMUNERACAO DE PESSOAL ATIVO DO MUNICIPIO E ENCARGOS SOCIAIS		4.810.372,08	4.810.372,08
04.122.0001.2195.0030	REMUNERACAO DE PESSOAL ATIVO DO MUNICIPIO E ENCARGOS SOCIAIS		4.810.372,08	4.810.372,08
11.000.0000.0000.0000	TRABALHO	730.138,09	335.565,77	1065.703,86
11.333.0000.0000.0000	EMPREGABILIDADE	730.138,09	335.565,77	1065.703,86
11.333.0026.0000.0000	EMPREENDEDORISMO E SUSTENTABILIDADE DE NEGOCIOS	272.090,00	335.565,77	607.655,77
11.333.0026.1173.0000	ATENDIMENTO AO MICROEMPREENDEDOR INDIVIDUAL, AS MICROEMPRESAS E EMPRESAS DE PEQUENO PORTE	272.090,00		272.090,00
11.333.0026.1173.0001	ATENDIMENTO AO MICROEMPREENDEDOR INDIVIDUAL, AS MICROEMPRESAS E EMPRESAS DE PEQUENO PORTE	272.090,00		272.090,00
11.333.0026.2126.0000	MANUTENCAO DE EQUIPAMENTO DE APOIO AO DESENVOLVIMENTO ECONOMICO		335.565,77	335.565,77
11.333.0026.2126.0001	MANUTENCAO DE EQUIPAMENTO DE APOIO AO DESENVOLVIMENTO ECONOMICO		335.565,77	335.565,77
11.333.0152.0000.0000	TRABALHO, QUALIFICACAO PROFISSIONAL, EMPREGO E RENDA	458.048,09		458.048,09
11.333.0152.1394.0000	PROMOCAO E FORTALECIMENTO A QUALIFICACAO PROFISSIONAL	105.477,37		105.477,37
11.333.0152.1394.0001	PROMOCAO E FORTALECIMENTO A QUALIFICACAO PROFISSIONAL	105.477,37		105.477,37
11.333.0152.1856.0000	INSERCAO E ARTICULACAO PARA O MERCADO DE TRABALHO	352.570,72		352.570,72
11.333.0152.1856.0001	INSERCAO E ARTICULACAO PARA O MERCADO DE TRABALHO	352.570,72		352.570,72
TOTAL		916.836,27	5.580.582,76	6.497.419,03



PREFEITURA MUNICIPAL DE FORTALEZA

EXERCÍCIO DE 2019

ANEXO 8

ORÇAMENTO GERAL

26101 - SECRETARIA MUNICIPAL DO DESENVOLVIMENTO ECONOMICO

PROGRAMA DE TRABALHO

CÓDIGO	ESPECIFICAÇÃO	ORDINÁRIO	VINCULADO	TOTAL
04.000.0000.0000.0000	ADMINISTRACAO		5.431.715,17	5.431.715,17
04.122.0000.0000.0000	ADMINISTRACAO GERAL		5.431.715,17	5.431.715,17
04.122.0001.0000.0000	GESTAO E MANUTENCAO		5.431.715,17	5.431.715,17
04.122.0001.1796.0000	AQUISICAO DE EQUIPAMENTOS, MOBILIARIOS E VEICULOS		186.698,18	186.698,18
04.122.0001.1796.0017	AQUISICAO DE EQUIPAMENTOS, MOBILIARIOS E VEICULOS		186.698,18	186.698,18
04.122.0001.2016.0000	MANUTENCAO E FUNCIONAMENTO ADMINISTRATIVO		434.644,91	434.644,91
04.122.0001.2016.0026	MANUTENCAO E FUNCIONAMENTO ADMINISTRATIVO		434.644,91	434.644,91
04.122.0001.2195.0000	REMUERACAO DE PESSOAL ATIVO DO MUNICIPIO E ENCARGOS SOCIAIS		4.810.372,08	4.810.372,08
04.122.0001.2195.0030	REMUERACAO DE PESSOAL ATIVO DO MUNICIPIO E ENCARGOS SOCIAIS		4.810.372,08	4.810.372,08
11.000.0000.0000.0000	TRABALHO	14.387,48	1.051.316,38	1.065.703,86
11.333.0000.0000.0000	EMPREGABILIDADE	14.387,48	1.051.316,38	1.065.703,86
11.333.0026.0000.0000	EMPREENDEDORISMO E SUSTENTABILIDADE DE NEGOCIOS	3.327,08	604.328,69	607.655,77
11.333.0026.1173.0000	ATENDIMENTO AO MICROEMPREENDEDOR INDIVIDUAL, AS MICROEMPRESAS E EMPRESAS DE PEQUENO PORTE	3.327,08	268.762,92	272.090,00
11.333.0026.1173.0001	ATENDIMENTO AO MICROEMPREENDEDOR INDIVIDUAL, AS MICROEMPRESAS E EMPRESAS DE PEQUENO PORTE	3.327,08	268.762,92	272.090,00
11.333.0026.2126.0000	MANUTENCAO DE EQUIPAMENTO DE APOIO AO DESENVOLVIMENTO ECONOMICO		335.565,77	335.565,77
11.333.0026.2126.0001	MANUTENCAO DE EQUIPAMENTO DE APOIO AO DESENVOLVIMENTO ECONOMICO		335.565,77	335.565,77
11.333.0152.0000.0000	TRABALHO, QUALIFICACAO PROFISSIONAL, EMPREGO E RENDA	11.060,40	446.987,69	458.048,09
11.333.0152.1394.0000	PROMOCAO E FORTALECIMENTO A QUALIFICACAO PROFISSIONAL	2.486,68	102.990,69	105.477,37
11.333.0152.1394.0001	PROMOCAO E FORTALECIMENTO A QUALIFICACAO PROFISSIONAL	2.486,68	102.990,69	105.477,37
11.333.0152.1856.0000	INSERCAO E ARTICULACAO PARA O MERCADO DE TRABALHO	8.573,72	343.997,00	352.570,72
11.333.0152.1856.0001	INSERCAO E ARTICULACAO PARA O MERCADO DE TRABALHO	8.573,72	343.997,00	352.570,72
	TOTAL	14.387,48	6.483.031,55	6.497.419,03



PREFEITURA MUNICIPAL DE FORTALEZA

26101 - SECRETARIA MUNICIPAL DO DESENVOLVIMENTO ECONOMICO

EXERCÍCIO DE 2019

ANEXO 9

ORÇAMENTO GERAL

DEMONSTRATIVO DAS DESPESAS POR ÓRGÃO E FUNÇÃO

	LEGISLATIVA	JUDICIARIA	ESSENCIAL A JUSTICA	ADMINISTRACAO
SECRETARIA MUNICIPAL DO DESENVOLVIMENTO ECONOMICO	-	-	-	5.431.715,17
	TRABALHO	EDUCACAO	CULTURA	DIREITOS DA CIDADANIA
SECRETARIA MUNICIPAL DO DESENVOLVIMENTO ECONOMICO	1065.703,86	-	-	-
TOTAL				6.497.419,03



PREFEITURA MUNICIPAL DE FORTALEZA

DEMONSTRATIVO DA RECEITA ORÇADA COM A ARRECADADA - ANEXO 10 DA LEI 4.320/64

26101 - SECRETARIA MUNICIPAL DO DESENVOLVIMENTO ECONOMICO

Exercício 2019

Código da Receita	Descrição da Receita	Previsão	Arrecadado	Diferença	
				Para Mais	Para Menos
1.0.0.0.0.00.00	RECEITAS CORRENTES	-	88.730,67	88.730,67	
1.3.0.0.0.00.00	RECEITA PATRIMONIAL	-	88.730,67	88.730,67	
1.3.2.0.0.00.00	VALORES MOBILIARIOS	-	88.730,67	88.730,67	
1.3.2.1.0.00.00	JUROS E CORRECOES MONETARIAS	-	88.730,67	88.730,67	
1.3.2.1.0.0.10.00	REMUNERACAO DE DEPOSITOS BANCARIOS	-	88.730,67	88.730,67	
1.3.2.1.0.0.11.00	REMUNERACAO DE DEPOSITOS BANCARIOS - PRINCIPAL	-	88.730,67	88.730,67	
1.3.2.1.0.0.11.10	REMUNERACAO DE DEPOSITOS BANCARIOS - VINCULADOS - OUTROS	-	88.730,67	88.730,67	
Total:		-	88.730,67	88.730,67	-



PREFEITURA MUNICIPAL DE FORTALEZA

EXERCÍCIO DE 2019

ANEXO 11

ORÇAMENTO GERAL

26101 - SECRETARIA MUNICIPAL DO DESENVOLVIMENTO ECONOMICO

CÓDIGO	ESPECIFICAÇÃO	NATUREZA DA DESPESA				
		CRÉDITOS ORÇAMENTÁRIOS E SUPLEMENTARES	CRÉDITOS ESPECIAIS E EXTRAORDINÁRIOS	TOTAL	REALIZADA EMPENHADA NO ANO	DIFERENÇA SALDO A EMPENHAR
3.0.0.0.00	DESPESAS CORRENTES	6.645.800,00	166.000,00	6.811.800,00	6.1913.16,87	620.483,13
3.10.0.0.00	PESSOAL E ENCARGOS SOCIAIS	4.810.700,00		4.810.700,00	4.810.372,08	327,92
3.3.0.0.00	OUTRAS DESPESAS CORRENTES	1835.100,00	166.000,00	2.001.100,00	1.380.944,79	620.155,21
4.0.0.0.00	DESPESAS DE CAPITAL	263.000,00	478.000,00	741.000,00	306.102,16	434.897,84
4.4.0.0.00	INVESTIMENTOS	263.000,00	478.000,00	741.000,00	306.102,16	434.897,84
TOTAL		6.908.800,00	644.000,00	7.552.800,00	6.497.419,03	1.055.380,97



BALANÇO ORÇAMENTÁRIO

26101 - SECRETARIA MUNICIPAL DO DESENVOLVIMENTO ECONOMICO

EXERCÍCIO: 2019 PERÍODO (ATÉ MÊS): DEZEMBRO

RECEITAS ORÇAMENTÁRIAS	PREVISÃO INICIAL (a)	PREVISÃO ATUALIZADA (b)	RECEITAS REALIZADAS (c)	SALDO (d) = (c-b)
RECEITAS CORRENTES (I)	-	-	88.730,67	88.730,67
Impostos, Taxas e Contribuições de Melhoria	-	-	-	-
Receita de Contribuições	-	-	-	-
Receita Patrimonial	-	-	88.730,67	88.730,67
Receita Agropecuária	-	-	-	-
Receita Industrial	-	-	-	-
Receita de Serviços	-	-	-	-
Transferências Correntes	-	-	-	-
Outras Receitas Correntes	-	-	-	-
RECEITAS DE CAPITAL (II)	-	-	-	-
Operações de Crédito	-	-	-	-
Alienação de Bens	-	-	-	-
Amortização de Empréstimos	-	-	-	-
Transferências de Capital	-	-	-	-
Outras Receitas de Capital	-	-	-	-
SUBTOTAL DAS RECEITAS (III) = (I + II)	-	-	88.730,67	88.730,67
OPERAÇÕES DE CRÉDITO / REFINANCIAMENTO (IV)	-	-	-	-
Operações de Crédito Internas	-	-	-	-
Mobiliária	-	-	-	-
Contratual	-	-	-	-
Operações de Crédito Externas	-	-	-	-
Mobiliária	-	-	-	-
Contratual	-	-	-	-
SUBTOTAL COM REFINANCIAMENTO (V) = (III + IV)	-	-	88.730,67	88.730,67
REPASSES RECEBIDOS (VI)	8.486.980,00	7.552.800,00	6.035.322,98	(1.517.477,02)
DÉFICIT (VII)	-	-	443.316,43	443.316,43
TOTAL (VIII) = (V + VI + VII)	8.486.980,00	7.552.800,00	6.567.370,08	(985.429,92)
SALDOS DE EXERCÍCIOS ANTERIORES	-	-	-	-
Recursos Arrecadados em Exercícios Anteriores	-	-	-	-
Superávit Financeiro	-	-	-	-
Reabertura de Créditos Adicionais	-	-	-	-



BALANÇO ORÇAMENTÁRIO

26101 - SECRETARIA MUNICIPAL DO DESENVOLVIMENTO ECONOMICO

EXERCÍCIO: 2019 PERÍODO (ATÉ MÊS): DEZEMBRO

DESPESAS ORÇAMENTÁRIAS	DOTAÇÃO INICIAL (e)	DOTAÇÃO ATUALIZADA (f)	DESPESAS EMPENHADAS (g)	DESPESAS LIQUIDADAS (h)	DESPESAS PAGAS (i)	SALDO DA DOTAÇÃO (j) = (f-g)
DESPESAS CORRENTES (IX)	8.315.100,00	6.811.800,00	6.191.316,87	6.091.624,83	6.017.341,91	620.483,13
Pessoal e Encargos Sociais	6.718.000,00	4.810.700,00	4.810.372,08	4.789.458,62	4.751.726,85	327,92
Juros e Encargos da Dívida	-	-	-	-	-	-
Outras Despesas Correntes	1.597.100,00	2.001.100,00	1.380.944,79	1.302.166,21	1.265.615,06	620.155,21
DESPESAS DE CAPITAL (X)	171.880,00	741.000,00	306.102,16	301.083,30	221.408,40	434.897,84
Investimentos	171.880,00	741.000,00	306.102,16	301.083,30	221.408,40	434.897,84
Inversões Financeiras	-	-	-	-	-	-
Amortização da Dívida	-	-	-	-	-	-
RESERVA DE CONTINGÊNCIA (XI)	-	-	-	-	-	-
SUBTOTAL DAS DESPESAS (XII) = (IX+X+XI)	8.486.980,00	7.552.800,00	6.497.419,03	6.392.708,13	6.238.750,31	1.055.380,97
AMORTIZAÇÃO DA DÍV. / REFINANCIAMENTO (XIII)	-	-	-	-	-	-
Amortização da Dívida Interna	-	-	-	-	-	-
Dívida Mobiliária	-	-	-	-	-	-
Outras Dívidas	-	-	-	-	-	-
Amortização da Dívida Externa	-	-	-	-	-	-
Dívida Mobiliária	-	-	-	-	-	-
Outras Dívidas	-	-	-	-	-	-
SUBTOTAL C/ REFINANCIAMENTO (XIV) = (XII+XIII)	8.486.980,00	7.552.800,00	6.497.419,03	6.392.708,13	6.238.750,31	1.055.380,97
REPASSES CONCEDIDOS (XV)	-	-	69.951,05	-	-	(69.951,05)
SUPERÁVIT (XVI)	-	-	-	-	-	-
TOTAL (XVII) = (XIV + XV + XVI)	8.486.980,00	7.552.800,00	6.567.370,08	6.392.708,13	6.238.750,31	985.429,92
Reserva do RPPS	-	-	-	-	-	-



BALANÇO ORÇAMENTÁRIO

26101 - SECRETARIA MUNICIPAL DO DESENVOLVIMENTO ECONOMICO

EXERCÍCIO: 2019 PERÍODO (ATÉ MÊS): DEZEMBRO

RESTOS A PAGAR NÃO PROCESSADOS						
RESTOS A PAGAR NÃO PROCESSADOS	INSCRITOS		LIQUIDADOS (c)	PAGOS (d)	CANCELADOS (e)	SALDO (f) = (a + b - d - e)
	EM EXERCÍCIOS ANTERIORES (a)	EM 31 DEZ. EXER. ANTERIOR (b)				
DESPESAS CORRENTES	3.946,79	31.171,67	30.414,69	30.414,69	2.210,12	2.493,65
Pessoal e Encargos Sociais	-	20.144,96	20.144,96	20.144,96	-	-
Juros e Encargos da Dívida	-	-	-	-	-	-
Outras Despesas Correntes	3.946,79	11.026,71	10.269,73	10.269,73	2.210,12	2.493,65
DESPESAS DE CAPITAL	1.087.940,00	-	-	-	1.087.940,00	-
Investimentos	1.087.940,00	-	-	-	1.087.940,00	-
Inversões Financeiras	-	-	-	-	-	-
Amortização da Dívida	-	-	-	-	-	-
TOTAL	1.091.886,79	31.171,67	30.414,69	30.414,69	1.090.150,12	2.493,65

RESTOS A PAGAR PROCESSADOS E NÃO PROCESSADOS LIQUIDADOS					
RESTOS A PAGAR PROCESSADOS	INSCRITOS		PAGOS (c)	CANCELADOS (d)	SALDO (e) = (a + b - c - d)
	EM EXERCÍCIOS ANTERIORES (a)	EM 31 DEZ. EXER. ANTERIOR (b)			
DESPESAS CORRENTES	105.763,04	66.869,40	167.274,12	5.358,32	0,00
Pessoal e Encargos Sociais	99.487,31	36.672,19	132.407,56	3.751,94	-
Juros e Encargos da Dívida	-	-	-	-	-
Outras Despesas Correntes	6.275,73	30.197,21	34.866,56	1.606,38	0,00
DESPESAS DE CAPITAL	-	-	-	-	-
Investimentos	-	-	-	-	-
Inversões Financeiras	-	-	-	-	-
Amortização da Dívida	-	-	-	-	-
TOTAL	105.763,04	66.869,40	167.274,12	5.358,32	0,00



BALANÇO FINANCEIRO

26101 - SECRETARIA MUNICIPAL DO DESENVOLVIMENTO ECONOMICO

EXERCÍCIO: 2019 SITUAÇÃO: EMPENHADO PERÍODO (ATÉ MÊS): DEZEMBRO

INGRESSOS	Exercício Atual	Exercício Anterior
Receita Orçamentária (I)	88.730,67	63.504,38
Ordinária	-	-
Vinculada	88.730,67	63.504,38
Recursos Vinculados à Educação	-	-
Recursos Vinculados à Saúde	-	-
Recursos Vinculados à Previdência Social - RPPS	-	-
Recursos Vinculados à Previdência Social - RGPS	-	-
Recursos Vinculados à Seguridade Social	-	-
Outras Destinações de Recursos	88.730,67	63.504,38
Transferências Financeiras Recebidas (II)	6.132.607,07	8.464.599,77
Transferências Recebidas para a Execução Orçamentária	6.035.322,98	6.334.723,63
Transferências Recebidas Independentes de Execução Orçamentária	97.284,09	2.129.876,14
Transferências Recebidas para Aportes de recursos para o RPPS	-	-
Transferências Recebidas para Aportes de recursos para o RGPS	-	-
Recebimentos Extraorçamentários (III)	277.112,09	134.316,18
Inscrição de Restos a Pagar Não Processados	104.710,90	31.171,67
Inscrição de Restos a Pagar Processados	153.957,82	66.869,40
Depósitos Restituíveis e Valores Vinculados	18.443,37	28.252,00
Outros Recebimentos Extra Orçamentários	-	8.023,11
Saldo do Ex. Anterior (IV)	2.435.265,72	100.596,56
Caixa e Equivalentes de Caixa	2.326.646,05	-
Depósitos Restituíveis e Valores Vinculados	108.619,67	100.596,56
TOTAL (V) = (I+II+III+IV)	8.933.715,55	8.763.016,89



BALANÇO FINANCEIRO

26101 - SECRETARIA MUNICIPAL DO DESENVOLVIMENTO ECONOMICO

EXERCÍCIO: 2019 SITUAÇÃO: EMPENHADO PERÍODO (ATÉ MÊS): DEZEMBRO

DISPÊNDIOS	Exercício Atual	Exercício Anterior
Despesa Orçamentária (VI)	6.497.419,03	6.156.642,24
Ordinária	6.293.841,70	6.156.642,24
Vinculada	203.577,33	-
Recursos Destinados à Educação	-	-
Recursos Destinados à Saúde	-	-
Recursos Destinados à Previdência Social – RPPS	-	-
Recursos Destinados à Previdência Social – RGPS	-	-
Recursos Destinados à Seguridade Social	203.577,33	-
Outras Destinações de Recursos	-	-
Transferências Financeiras Concedidas (VII)	69.951,05	-
Transferências Concedidas para a Execução Orçamentária	69.951,05	-
Transferências Concedidas Independentes de Execução Orçamentária	-	-
Transferências Concedidas para Aportes de recursos para o RPPS	-	-
Transferências Concedidas para Aportes de recursos para o RGPS	-	-
Pagamentos Extra Orçamentários (VIII)	259.173,23	171.108,93
Pagamentos de Restos a Pagar Não Processados	30.414,69	37.739,01
Pagamentos de Restos a Pagar Processados	167.274,12	105.117,92
Depósitos Restituíveis e Valores Vinculados	16.628,26	28.252,00
Outros Pagamentos Extra Orçamentários	44.856,16	-
Saldo para o Ex. Seguinte (IX)	2.107.172,24	2.435.265,72
Caixa e Equivalentes de Caixa	2.097.142,18	2.326.646,05
Depósitos Restituíveis e Valores Vinculados	10.030,06	108.619,67
TOTAL (X) = (VI+VII+VIII+IX)	8.933.715,55	8.763.016,89



BALANÇO PATRIMONIAL

26101 - SECRETARIA MUNICIPAL DO DESENVOLVIMENTO ECONOMICO

EXERCÍCIO: 2019

PERÍODO(MÊS): DEZEMBRO

ATIVO	Exercício Atual	Exercício Anterior
ATIVO CIRCULANTE	2.193.064,60	2.485.512,75
Caixa e Equivalentes de Caixa	2.097.142,18	2.326.646,05
Créditos a Curto Prazo	10.030,06	108.619,67
Estoques	85.858,23	50.208,42
VPD Pagas Antecipadamente	34,13	38,61
ATIVO NÃO-CIRCULANTE	6.140.091,32	5.892.001,72
Imobilizado	6.140.091,32	5.892.001,72
TOTAL DO ATIVO	8.333.155,92	8.377.514,47
PASSIVO E PATRIMÔNIO LÍQUIDO	Exercício Atual	Exercício Anterior
PASSIVO CIRCULANTE	718.904,53	448.141,44
Obrigações Trabalhistas, Previdenciárias e Assistenciais a Pagar a Curto Prazo	599.388,13	406.999,46
Fornecedores e Contas a Pagar a Curto Prazo	116.226,05	35.639,62
Obrigações Fiscais a Curto Prazo	-	833,32
Demais Obrigações a Curto Prazo	3.290,35	4.669,04
PASSIVO NÃO-CIRCULANTE	-	-
TOTAL DO PASSIVO	718.904,53	448.141,44
PATRIMÔNIO LÍQUIDO	Exercício Atual	Exercício Anterior
Resultados Acumulados	7.614.251,39	7.929.373,03
Resultado do Exercício	(270.265,48)	1.416.267,28
Resultado de Exercícios Anteriores	9.760.813,41	8.344.546,13
Ajustes de Exercícios Anteriores	(1.876.296,54)	(1.831.440,38)
TOTAL DO PATRIMÔNIO LÍQUIDO	7.614.251,39	7.929.373,03
TOTAL DO PASSIVO E PATRIMÔNIO LÍQUIDO	8.333.155,92	8.377.514,47

QUADRO DOS ATIVOS E PASSIVOS FINANCEIROS E PERMANENTES (LEI 4.320/64)

EXERCÍCIO: 2019		PERÍODO(MÊS): DEZEMBRO	
ATIVO (I)	Exercício Atual	Exercício Anterior	
ATIVO FINANCEIRO	2.097.142,18	2.326.646,05	
ATIVO PERMANENTE	6.236.013,74	6.050.868,42	
TOTAL DO ATIVO	8.333.155,92	8.377.514,47	
PASSIVO (II)	Exercício Atual	Exercício Anterior	
PASSIVO FINANCEIRO	264.452,72	1.297.166,14	
PASSIVO PERMANENTE	561.656,36	274.033,76	
TOTAL DO PASSIVO	826.109,08	1.571.199,90	
SALDO PATRIMONIAL	7.507.046,84	6.806.314,57	

QUADRO DAS CONTAS DE COMPENSAÇÃO (LEI 4.320/64)

EXERCÍCIO: 2019		PERÍODO(MÊS): DEZEMBRO	
ATOS POTENCIAIS ATIVOS	Exercício Atual	Exercício Anterior	
Garantias e Contragarantias Recebidas a Executar	-	-	
Direitos Conveniados e Outros Instrumentos Congêneres	21.375.768,21	15.246.927,00	
Direitos Contratuais	-	-	
Outros Atos Potenciais Ativos	-	-	
TOTAL DOS ATOS POTENCIAIS ATIVOS	21.375.768,21	15.246.927,00	
ATOS POTENCIAIS PASSIVOS	Exercício Atual	Exercício Anterior	
Garantias e Contragarantias Concedidas	-	-	
Obrigações Conveniadas e Outros Instrumentos Congêneres	1.851.907,32	2.066.270,82	
Obrigações Contratuais	11.246.709,46	10.075.850,32	
Outros Atos Potenciais Passivos	-	-	
TOTAL DOS ATOS POTENCIAIS PASSIVOS	13.098.616,78	12.142.121,14	

QUADRO DO SUPERÁVIT / DÉFICIT FINANCEIRO (LEI 4.320/64)

EXERCÍCIO: 2019		PERÍODO(MÊS): DEZEMBRO	
DESTINAÇÃO DE RECURSOS	Exercício Atual	Exercício Anterior	
0 Recursos Ordinários	(264.100,49)	(1.297.164,89)	
90 Outras Destinações Vinculadas de Recursos	2.096.789,95	2.326.644,80	
Total	1.832.689,46	1.029.479,91	



DEMONSTRAÇÃO DAS VARIAÇÕES PATRIMONIAIS

26101 - SECRETARIA MUNICIPAL DO DESENVOLVIMENTO ECONOMICO

EXERCÍCIO: 2019	PERÍODO(ATÉ MÊS): DEZEMBRO	
VARIAÇÕES PATRIMONIAIS AUMENTATIVAS	EXERCÍCIO ATUAL	EXERCÍCIO ANTERIOR
IMPOSTOS, TAXAS E CONTRIBUIÇÕES DE MELHORIA	-	-
CONTRIBUIÇÕES	-	-
EXPLORAÇÃO E VENDA DE BENS, SERVIÇOS E DIREITOS	-	-
VARIAÇÕES PATRIMONIAIS AUMENTATIVAS FINANCEIRAS	88.730,67	63.504,38
TRANSFERÊNCIAS E DELEGAÇÕES RECEBIDAS	6.820.563,24	8.572.067,18
VALORIZAÇÃO E GANHOS COM ATIVOS E DESINCORPORAÇÃO DE PASSIVOS	8.844,48	28.236,77
OUTRAS VARIAÇÕES PATRIMONIAIS AUMENTATIVAS	-	-
Total das Variações Patrimoniais Aumentativas (I)	6.918.138,39	8.663.808,33
VARIAÇÕES PATRIMONIAIS DIMINUTIVAS	EXERCÍCIO ATUAL	EXERCÍCIO ANTERIOR
PESSOAL E ENCARGOS	5.205.302,41	5.717.537,23
BENEFÍCIOS PREVIDENCIÁRIOS E ASSISTENCIAIS	235,77	414,63
USO DE BENS, SERVIÇOS E CONSUMO DE CAPITAL FIXO	1.477.838,97	1.232.998,89
VARIAÇÕES PATRIMONIAIS DIMINUTIVAS FINANCEIRAS	-	-
TRANSFERÊNCIAS E DELEGAÇÕES CONCEDIDAS	498.026,72	261.878,70
DEVALORIZAÇÃO E PERDA DE ATIVOS E DESINCORPORAÇÃO DE PASSIVOS	7.000,00	34.711,60
TRIBUTÁRIAS	-	-
CUSTO DAS MERCADORIAS E DOS PRODUTOS VENDIDOS, E DOS SERVIÇOS PRESTADOS	-	-
OUTRAS VARIAÇÕES PATRIMONIAIS DIMINUTIVAS	-	-
Total das Variações Patrimoniais Diminutivas (II)	7.188.403,87	7.247.541,05
RESULTADO PATRIMONIAL DO PERÍODO (I - II)	(270.265,48)	1.416.267,28



PREFEITURA MUNICIPAL DE FORTALEZA

Exercício de 2019

26101 - SECRETARIA MUNICIPAL DO DESENVOLVIMENTO ECONOMICO

DEMONSTRATIVO DA DÍVIDA FLUTUANTE - ANEXO 17 da Lei 4.320/64

DESCRIÇÃO	SALDO ANTERIOR	MOVIMENTAÇÃO NO EXERCÍCIO			SALDO PARA O EXERCÍCIO SEGUINTE
		INSCRIÇÃO / REC. EXTRA-ORÇ.	BAIXA / DESP. EXTRA-ORÇ.	PRESCRIÇÃO / CANCELAMENTO	
RESTOS A PAGAR	1.295.690,90	258.668,72	197.688,81	1.095.508,44	261.162,37
DEPÓSITOS E VALORES RESTITUÍVEIS	-	-	-	-	-
CONSIGNAÇÕES	1.475,24	18.443,37	16.628,26	-	3.290,35
INSS	-	6.154,88	6.154,88	-	-
ISS	532,32	3.677,97	4.210,29	-	-
IRRF	-	6.263,09	6.263,09	-	-
IPM	-	1.875,97	-	-	1.875,97
OUTRAS CONSIGNAÇÕES	942,92	471,46	-	-	1.414,38
TOTAL	1.297.166,14	277.112,09	214.317,07	1.095.508,44	264.452,72

DEMONSTRAÇÃO DO FLUXO DE CAIXA

26101 - SECRETARIA MUNICIPAL DO DESENVOLVIMENTO ECONOMICO

EXERCÍCIO: 2019

PERÍODO(ATÉ MÊS): DEZEMBRO

FLUXOS DE CAIXA DAS ATIVIDADES DAS OPERAÇÕES	Exercício Atual	Exercício Anterior
INGRESSOS	6.340.718,15	8.556.356,15
RECEITAS DERIVADAS E ORIGINÁRIAS	88.730,67	63.504,38
Remuneração das Disponibilidades	88.730,67	63.504,38
Outras Receitas Derivadas e Originárias	-	-
TRANSFERÊNCIAS CORRENTES RECEBIDAS	-	-
RECEBIMENTOS EXTRA ORÇAMENTÁRIOS	6.251.987,48	8.492.851,77
Depósitos Terceiros Passivos - Recebidos	-	9.251,28
Recebimentos de Consignações	18.443,37	19.000,72
Transferências Financeiras Recebidas	6.132.607,07	8.464.599,77
Outros recebimentos Extra orçamentários	100.937,04	-
DESEMBOLSOS	6.348.813,62	6.187.134,40
PESSOAL E OUTRAS DESP. CORRENTES	5.651.293,68	5.545.519,60
Legislativa	-	-
Judiciária	-	-
Essencial à Justiça	-	-
Administração	4.977.811,30	5.310.513,16
Trabalho	673.482,38	235.006,44
JUROS E ENCARGOS DA DÍVIDA	-	-
TRANSFERÊNCIAS CONCEDIDAS	563.737,04	613.362,80
Intergovernamentais	-	-
a União	-	-
a Estados e ao Distrito Federal	-	-
a Municípios	-	-
Intragovernamentais	349.373,54	399.987,52
Outras Transferências Concedidas	214.363,50	213.375,28
PAGAMENTOS EXTRA ORÇAMENTÁRIOS	133.782,90	28.252,00
Depósitos Terceiros Passivos - Devolução	-	9.251,28
Pagamentos de Consignações	16.628,26	19.000,72
Pagamentos de Restos a Pagar	-	-
Transferências Financeiras Concedidas	69.951,05	-
Outros Pagamentos Extra Orçamentários	47.203,59	-
FLUXO DE CAIXA LÍQUIDO DAS ATIVIDADES DAS OPERAÇÕES	(8.095,47)	2.369.221,75



DEMONSTRAÇÃO DO FLUXO DE CAIXA

26101 - SECRETARIA MUNICIPAL DO DESENVOLVIMENTO ECONOMICO

EXERCÍCIO: 2019

PERÍODO(ATÉ MÊS): DEZEMBRO

FLUXOS DE CAIXA DAS ATIVIDADES DE INVESTIMENTO	Exercício Atual	Exercício Anterior
INGRESSOS	-	-
Alienações de Bens	-	-
Amortização de Empréstimos e Financiamentos Concedidos	-	-
Outras Receitas de Capital	-	-
Outros Ingressos de Investimentos	-	-
DESEMBOLSOS	221.408,40	42.575,70
Aquisição de Ativo não Circulante	122.495,92	42.575,70
Concessão de Empréstimos e Financiamentos	-	-
Outros Desembolsos de Investimentos	98.912,48	-
FLUXO DE CAIXA LÍQUIDO DAS ATIVIDADES DE INVESTIMENTO	(221.408,40)	(42.575,70)
FLUXOS DE CAIXA DAS ATIVIDADES DE FINANCIAMENTO	Exercício Atual	Exercício Anterior
INGRESSOS	-	-
Operações de Crédito	-	-
Integralização do Capital Social de Empresas Dependentes	-	-
Transferências de Capital	-	-
DESEMBOLSOS	-	-
Amortização/Refinanciamento da Dívida	-	-
Outros desembolsos de financiamento	-	-
FLUXO DE CAIXA LÍQUIDO DAS ATIVIDADES DE FINANCIAMENTO	-	-
GERAÇÃO LÍQUIDA DE CAIXA E EQUIVALENTE DE CAIXA	(229.503,87)	2.326.646,05
CAIXA E EQUIVALENTE DE CAIXA INICIAL	2.326.646,05	-
CAIXA E EQUIVALENTE DE CAIXA FINAL	2.097.142,18	2.326.646,05



Prefeitura de
Fortaleza

SECRETARIA MUNICIPAL DA INFRAESTRUTURA
UNIDADE ORÇAMENTÁRIA: 27 101

DEMONSTRATIVO DA RECEITA E DESPESA SEGUNDO AS CATERGORIAS ECONOMICAS - ANEXO 01 DA LEI 4.320/64
27101 - SECRETARIA MUNICIPAL DA INFRAESTRUTURA

EXERCÍCIO: 2019 PERÍODO(ATÉ MÊS): DEZEMBRO

RECEITAS		DESPESAS	
RECEITAS CORRENTES	2.086.322,95	DESPESAS CORRENTES	22.156.463,69
Receita Tributária	-	Pessoal e Encargos Sociais	19.979.432,51
Receita de Contribuições	-	Juros e Encargos da Dívida	-
Receita Patrimonial	2.086.322,95	Outras Despesas Correntes	2.177.031,18
Receita Agropecuária	-		
Receita Industrial	-		
Receita de Serviços	-		
Transferências Correntes	-		
Outras Receitas Correntes	-		
Dedução para Formação do FUNDEB	-		
SUPERÁVIT CORRENTE	-	DÉFICIT CORRENTE	20.070.140,74
RECEITAS DE CAPITAL	104.593.012,24	DESPESAS DE CAPITAL	362.395.642,90
Operações de Crédito	81.495.633,42	Investimento	362.395.642,90
Alienação de Bens	-	Inversões Financeira	-
Amortizações de Empréstimos	-	Amortização da Dívida	-
Transferências de Capital	23.097.378,82		
Outras Receitas de Capital	-		
REPASSE RECEBIDO	234.376.084,09	REPASSE CONCEDIDO	6.015.425,18
TOTAL DA RECEITA	341.055.419,28	TOTAL DA DESPESA	390.567.531,77
DÉFICIT	49.512.112,49	SUPERÁVIT	-
TOTAL	390.567.531,77	TOTAL	390.567.531,77

RESUMO

RECEITAS		DESPESAS	
RECEITAS CORRENTES	2.086.322,95	DESPESAS CORRENTES	22.156.463,69
RECEITAS DE CAPITAL	104.593.012,24	DESPESAS DE CAPITAL	362.395.642,90
REPASSE RECEBIDO	234.376.084,09	REPASSE CONCEDIDO	6.015.425,18
DÉFICIT	49.512.112,49	SUPERÁVIT	-
TOTAL	390.567.531,77	TOTAL	390.567.531,77



PREFEITURA MUNICIPAL DE FORTALEZA

EXERCÍCIO DE 2019

ANEXO 2

ORÇAMENTO GERAL

27101 - SECRETARIA MUNICIPAL DA INFRAESTRUTURA

CÓDIGO	ESPECIFICAÇÃO	NATUREZA DA DESPESA		
		ELEMENTO	MODALIDADE	CATEGORIA / GRUPO
3.0.0.0.00	DESPESAS CORRENTES			22.156.463,69
3.10.0.00	PESSOAL E ENCARGOS SOCIAIS			19.979.432,51
3.19.0.00	APLICACOES DIRETAS		17.043.507,38	
3.19.0.05	OUTROS BENEFICIOS PREVIDENCIARIOS DO SERVIDOR OU DO MILITAR	9.422,67		
3.19.0.11	VENCIMENTOS E VANTAGENS FIXAS - PESSOAL CIVIL	16.186.114,59		
3.19.0.13	CONTRIBUICOES PATRONAIS	715.497,94		
3.19.0.92	DESPESAS DE EXERCICIOS ANTERIORES	77.038,49		
3.19.0.94	INDENIZACOES RESTITUICOES TRABALHISTAS	20.433,69		
3.19.0.96	RESSARCIMENTO DESPESAS DE PESSOAL REQUISITADO	35.000,00		
3.19.100	APLICACOES DIRETAS DECORRENTES DE OPERACOES INTRA-ORCAMENTARIAS		2.935.925,13	
3.19.113	CONTRIBUICOES PATRONAIS	2.935.925,13		
3.3.0.0.00	OUTRAS DESPESAS CORRENTES			2.177.031,18
3.3.9.0.00	APLICACOES DIRETAS		2.177.031,18	
3.3.9.0.14	DIARIAS - CIVIL	17.780,00		
3.3.9.0.30	MATERIAL DE CONSUMO	72.575,81		
3.3.9.0.36	OUTROS SERVICOS DE TERCEIROS - PESSOA FISICA	317.436,57		
3.3.9.0.39	OUTROS SERVICOS DE TERCEIROS - PESSOA JURIDICA	1.319.616,06		
3.3.9.0.40	SERVICOS DE TECNOLOGIA DA INFORMACAO E COMUNICACAO - PESSOA JURIDICA	3.172,01		
3.3.9.0.46	AUXILIO-ALIMENTACAO	380.771,00		
3.3.9.0.47	OBRIGACOES TRIBUTARIAS CONTRIBUTIVAS	60.000,00		
3.3.9.0.92	DESPESA DE EXERCICIOS ANTERIORES	5.000,00		
3.3.9.0.93	INDENIZACOES E RESTITUICOES	679,73		
4.0.0.0.00	DESPESAS DE CAPITAL			362.395.642,90
4.4.0.0.00	INVESTIMENTOS			362.395.642,90
4.4.9.0.00	APLICACOES DIRETAS		362.395.642,90	
4.4.9.0.30	MATERIAL DE CONSUMO	1.383.521,65		
4.4.9.0.35	SERVICOS DE CONSULTORIA	4.797.658,72		
4.4.9.0.39	OUTROS SERVICOS DE TERCEIROS - PESSOA JURIDICA	70.278.435,16		



PREFEITURA MUNICIPAL DE FORTALEZA

EXERCÍCIO DE 2019

ANEXO 2

ORÇAMENTO GERAL

27101 - SECRETARIA MUNICIPAL DA INFRAESTRUTURA

CÓDIGO	ESPECIFICAÇÃO	NATUREZA DA DESPESA		
		ELEMENTO	MODALIDADE	CATEGORIA / GRUPO
4.4.9.0.40	SERVICOS DE TECNOLOGIA DA INFORMACAO E COMUNICACAO - PESSOA JURIDICA	3.675,00		
4.4.9.0.51	OBRAS E INSTALACOES	245.087.301,59		
4.4.9.0.52	EQUIPAMENTOS E MATERIAL PERMANENTE	4.264.412,73		
4.4.9.0.61	AQUISICAO DE IMOVEIS	7.885.467,38		
4.4.9.0.92	DESPESAS DE EXERCICIOS ANTERIORES	3.484.647,75		
4.4.9.0.93	INDENIZACOES E RESTITUICOES	25.210.522,92		
TOTAL				384.552.106,59



PREFEITURA MUNICIPAL DE FORTALEZA

EXERCÍCIO DE 2019

ANEXO 6

ORÇAMENTO GERAL

27101 - SECRETARIA MUNICIPAL DA INFRAESTRUTURA

PROGRAMA DE TRABALHO

CÓDIGO	ESPECIFICAÇÃO	PROJETO	ATIVIDADE	TOTAL
02.000.0000.0000.0000	JUDICIARIA	98.041,00		98.041,00
02.122.0000.0000.0000	ADMINISTRACAO GERAL	98.041,00		98.041,00
02.122.0001.0000.0000	GESTAO E MANUTENCAO	98.041,00		98.041,00
02.122.0001.1005.0000	AQUISICAO E IMPLANTACAO DE PRODUTOS E SERVICOS DE TI	98.041,00		98.041,00
02.122.0001.1005.0052	AQUISICAO E IMPLANTACAO DE PRODUTOS E SERVICOS DE TI	98.041,00		98.041,00
04.000.0000.0000.0000	ADMINISTRACAO		15.155,00	15.155,00
04.122.0000.0000.0000	ADMINISTRACAO GERAL		15.155,00	15.155,00
04.122.0001.0000.0000	GESTAO E MANUTENCAO		15.155,00	15.155,00
04.122.0001.2019.0000	CAPACITACAO DE SERVIDORES		15.155,00	15.155,00
04.122.0001.2019.0024	CAPACITACAO DE SERVIDORES		15.155,00	15.155,00
06.000.0000.0000.0000	SEGURANCA PUBLICA	2.013.427,21		2.013.427,21
06.451.0000.0000.0000	INFRA-ESTRUTURA URBANA	2.013.427,21		2.013.427,21
06.451.0101.0000.0000	INFRAESTRUTURA URBANA E VIARIA	2.013.427,21		2.013.427,21
06.451.0101.1501.0000	IMPLANTACAO E RECUPERACAO DA INFRAESTRUTURA DE MONITORAMENTO E SEGURANCA DE BAIRROS	2.013.427,21		2.013.427,21
06.451.0101.1501.0001	IMPLANTACAO E RECUPERACAO DA INFRAESTRUTURA DE MONITORAMENTO E SEGURANCA DE BAIRROS	2.013.427,21		2.013.427,21
12.000.0000.0000.0000	EDUCACAO	19.161.379,19		19.161.379,19
12.451.0000.0000.0000	INFRA-ESTRUTURA URBANA	19.161.379,19		19.161.379,19
12.451.0208.0000.0000	PROGRAMA DE INFRAESTRUTURA EM EDUCACAO E SANEAMENTO - PROINFRA	19.161.379,19		19.161.379,19
12.451.0208.1453.0000	CONSTRUCAO DE EQUIPAMENTOS DE EDUCACAO	19.161.379,19		19.161.379,19
12.451.0208.1453.0001	CONSTRUCAO DE EQUIPAMENTOS DE EDUCACAO	19.161.379,19		19.161.379,19
13.000.0000.0000.0000	CULTURA	1.862.672,65		1.862.672,65
13.451.0000.0000.0000	INFRA-ESTRUTURA URBANA	1.862.672,65		1,862.672,65
13.451.0209.0000.0000	INFRAESTRUTURA DE EQUIPAMENTOS E PREDIOS PUBLICOS	1,862.672,65		1,862.672,65
13.451.0209.1446.0000	CONSTRUCAO, AMPLIACAO E REFORMA DE EQUIPAMENTOS CULTURAIS	1,862.672,65		1,862.672,65
13.451.0209.1446.0001	CONSTRUCAO, AMPLIACAO E REFORMA DE EQUIPAMENTOS CULTURAIS	1,862.672,65		1,862.672,65
15.000.0000.0000.0000	URBANISMO	299.943.238,43	31.600.456,72	331.543.695,15



PREFEITURA MUNICIPAL DE FORTALEZA

EXERCÍCIO DE 2019

ANEXO 6

ORÇAMENTO GERAL

27101 - SECRETARIA MUNICIPAL DA INFRAESTRUTURA

PROGRAMA DE TRABALHO

CÓDIGO	ESPECIFICAÇÃO	PROJETO	ATIVIDADE	TOTAL
15.122.0000.0000.0000	ADMINISTRACAO GERAL	30.183,60	21781.308,69	21811492,29
15.122.0001.0000.0000	GESTAO E MANUTENCAO	30.183,60	21781.308,69	21811492,29
15.122.0001.1796.0000	AQUISICAO DE EQUIPAMENTOS, MOBILIARIOS E VEICULOS	30.183,60		30.183,60
15.122.0001.1796.0020	AQUISICAO DE EQUIPAMENTOS, MOBILIARIOS E VEICULOS	30.183,60		30.183,60
15.122.0001.12016.0000	MANUTENCAO E FUNCIONAMENTO ADMINISTRATIVO		1801.876,18	1801.876,18
15.122.0001.12016.0029	MANUTENCAO E FUNCIONAMENTO ADM INISTRATIVO		1801.876,18	1801.876,18
15.122.0001.2195.0000	REMUERACAO DE PESSOAL ATIVO DO MUNICIPIO E ENCARGOS SOCIAIS		19.979.432,51	19.979.432,51
15.122.0001.2195.0031	REMUERACAO DE PESSOAL ATIVO DO MUNICIPIO E ENCARGOS SOCIAIS		19.979.432,51	19.979.432,51
15.4510000.0000.0000	INFRA-ESTRUTURA URBANA	299.913.054,83	9.819.148,03	309.732.202,86
15.45101010000.0000	INFRAESTRUTURA URBANA E VIARIA	69.150.780,23	9.819.148,03	78.969.928,26
15.4510101.1217.0000	AMPLIACAO E RECUPERACAO DO SISTEMA DE DRENAGEM	269.116,53		269.116,53
15.4510101.1217.0001	AMPLIACAO E RECUPERACAO DO SISTEMA DE DRENAGEM	269.116,53		269.116,53
15.4510101.1443.0000	IMPLANTACAO, RECUPERACAO E AMPLIACAO DA INFRAESTRUTURA VIARIA	23.524.430,36		23.524.430,36
15.4510101.1443.0001	IMPLANTACAO, RECUPERACAO E AMPLIACAO DA INFRAESTRUTURA VIARIA	23.524.430,36		23.524.430,36
15.4510101.1444.0000	IMPLANTACAO E RECUPERACAO DE EQUIPAMENTOS URBANOS	13.432.587,89		13.432.587,89
15.4510101.1444.0001	IMPLANTACAO E RECUPERACAO DE EQUIPAMENTOS URBANOS	13.432.587,89		13.432.587,89
15.4510101.1488.0000	IMPLANTACAO, URBANIZACAO E PROTECAO DA COSTA	2.874.135,46		2.874.135,46
15.4510101.1488.0001	IMPLANTACAO, RECUPERACAO, AMPLIACAO, URBANIZACAO E PROTECAO DA COSTA	2.874.135,46		2.874.135,46
15.4510101.1673.0000	GERENCIAMENTO, SUPERVISAO E CONSULTORIA	11237.980,00		11237.980,00
15.4510101.1673.0001	GERENCIAMENTO, SUPERVISAO E CONSULTORIA	11237.980,00		11237.980,00
15.4510101.1674.0000	DESAPROPRIACAO, INDENIZACAO, LICENCAS E DESPESAS A FINS	10.603.484,19		10.603.484,19
15.4510101.1674.0001	DESAPROPRIACAO, INDENIZACAO, INTERFERENCIAS, LICENCAS E DESPESAS A FINS	10.603.484,19		10.603.484,19
15.4510101.1675.0000	ELABORACAO DE ESTUDOS, PROJETOS E ORCAMENTOS	7.209.045,80		7.209.045,80
15.4510101.1675.0001	ELABORACAO DE ESTUDOS, PROJETOS E ORCAMENTOS	7.209.045,80		7.209.045,80
15.4510101.2003.0000	SERVICOS COMPLEMENTARES (ARBORIZACAO, ANTIPICHACAO, SINALIZACAO, GRAFITE ARTISTICO, DENTRE OUTROS) EM EQUIPAMENTOS URBANOS		9.819.148,03	9.819.148,03
15.4510101.2003.0001	SERVICOS COMPLEMENTARES EM EQUIPAMENTOS URBANOS - ARBORIZACAO, ANTIPICHACAO, SINALIZACAO, GRAFITE ARTISTICO, DENTRE OUTROS) EM EQUIPAMENTOS URBANOS		9.819.148,03	9.819.148,03
15.4510102.0000.0000	TRANSPORTE URBANO E MOBILIDADE DE FORTALEZA	81427.564,84		81427.564,84



PREFEITURA MUNICIPAL DE FORTALEZA

EXERCÍCIO DE 2019

ANEXO 6

ORÇAMENTO GERAL

27101 - SECRETARIA MUNICIPAL DA INFRAESTRUTURA

PROGRAMA DE TRABALHO

CÓDIGO	ESPECIFICAÇÃO	PROJETO	ATIVIDADE	TOTAL
15.4510102.1022.0000	AQUISICAO DE MAQUINAS, EQUIPAMENTOS E VEICULOS	1084.000,00		1084.000,00
15.4510102.1022.0001	AQUISICAO DE MAQUINAS, EQUIPAMENTOS E VEICULOS	1084.000,00		1084.000,00
15.4510102.14510000	IMPLANTACAO, RESTAURACAO E AMPLIACAO DE OBRAS LINEARES DE MOBILIDADE	13.253.495,64		13.253.495,64
15.4510102.14510001	IMPLANTACAO, RESTAURACAO E AMPLIACAO DE OBRAS LINEARES DE MOBILIDADE	13.253.495,64		13.253.495,64
15.4510102.1462.0000	IMPLANTACAO, RECUPERACAO E AMPLIACAO DE OBRAS LOCALIZADAS DE MOBILIDADE	30.610.160,96		30.610.160,96
15.4510102.1462.0001	IMPLANTACAO, RECUPERACAO E AMPLIACAO DE OBRAS LOCALIZADAS DE MOBILIDADE	30.610.160,96		30.610.160,96
15.4510102.1673.0000	GERENCIAMENTO, SUPERVISAO E CONSULTORIA	22.312.745,72		22.312.745,72
15.4510102.1673.0006	GERENCIAMENTO, SUPERVISAO E CONSULTORIA	22.312.745,72		22.312.745,72
15.4510102.1674.0000	DESAPROPRIACAO, INDENIZACAO, LICENCAS E DESPESAS A FINS	10.464.952,55		10.464.952,55
15.4510102.1674.0006	DESAPROPRIACAO, INDENIZACAO, INTERFERENCIAS, LICENCAS E DESPESAS A FINS	10.464.952,55		10.464.952,55
15.4510102.1675.0000	ELABORACAO DE ESTUDOS, PROJETOS E ORCAMENTOS	3.702.209,97		3.702.209,97
15.4510102.1675.0006	ELABORACAO DE ESTUDOS, PROJETOS E ORCAMENTOS	3.702.209,97		3.702.209,97
15.4510111.0000.0000	FORTALEZA CIDADE COM FUTURO	93.779.565,33		93.779.565,33
15.4510111.1449.0000	IMPLANTACAO, RECUPERACAO E AMPLIACAO DE EQUIPAMENTOS URBANOS	63.811.597,57		63.811.597,57
15.4510111.1449.0001	IMPLANTACAO, RECUPERACAO E AMPLIACAO DE EQUIPAMENTOS URBANOS	63.811.597,57		63.811.597,57
15.4510111.1460.0000	URBANIZACAO DE VIAS PUBLICAS E ESPACOS PUBLICOS	28.241.967,76		28.241.967,76
15.4510111.1460.0001	URBANIZACAO DE VIAS PUBLICAS E ESPACOS PUBLICOS	28.241.967,76		28.241.967,76
15.4510111.1673.0000	GERENCIAMENTO, SUPERVISAO E CONSULTORIA	1.726.000,00		1.726.000,00
15.4510111.1673.0003	GERENCIAMENTO, SUPERVISAO E CONSULTORIA	1.726.000,00		1.726.000,00
15.4510206.0000.0000	PROGRAMA DE FORTALECIMENTO DE INCLUSAO SOCIAL E REDES DE ATENCAO - PROREDES	18.295.390,69		18.295.390,69
15.4510206.1450.0000	CONSTRUCAO DE EQUIPAMENTOS PUBLICOS	17.160.000,00		17.160.000,00
15.4510206.1450.0001	CONSTRUCAO DE EQUIPAMENTOS PUBLICOS - CUCA	17.160.000,00		17.160.000,00
15.4510206.1673.0000	GERENCIAMENTO, SUPERVISAO E CONSULTORIA	1.135.390,69		1.135.390,69
15.4510206.1673.0002	GERENCIAMENTO, SUPERVISAO E CONSULTORIA	1.135.390,69		1.135.390,69
15.4510208.0000.0000	PROGRAMA DE INFRAESTRUTURA EM EDUCACAO E SANEAMENTO - PROINFRA	9.585.631,13		9.585.631,13
15.4510208.14610000	CONSTRUCAO, AMPLIACAO E PAVIMENTACAO DE VIAS E URBANIZACAO DE ESPACOS PUBLICOS	5.099.631,13		5.099.631,13
15.4510208.14610001	CONSTRUCAO, AMPLIACAO E PAVIMENTACAO DE VIAS E URBANIZACAO DE ESPACOS PUBLICOS	5.099.631,13		5.099.631,13



PREFEITURA MUNICIPAL DE FORTALEZA

EXERCÍCIO DE 2019

ANEXO 6

ORÇAMENTO GERAL

27101 - SECRETARIA MUNICIPAL DA INFRAESTRUTURA

PROGRAMA DE TRABALHO

CÓDIGO	ESPECIFICAÇÃO	PROJETO	ATIVIDADE	TOTAL
15.451.0208.1673.0000	GERENCIAMENTO, SUPERVISAO E CONSULTORIA	3.800.000,00		3.800.000,00
15.451.0208.1673.0005	GERENCIAMENTO, SUPERVISAO E CONSULTORIA	3.800.000,00		3.800.000,00
15.451.0208.1674.0000	DESAPROPRIACAO, INDENIZACAO, LICENCAS E DESPESAS AFINS	686.000,00		686.000,00
15.451.0208.1674.0005	DESAPROPRIACAO, INDENIZACAO, INTERFERENCIAS, LICENCAS E DESPESAS AFINS	686.000,00		686.000,00
15.451.0209.0000.0000	INFRAESTRUTURA DE EQUIPAMENTOS E PREDIOS PUBLICOS	27.674.122,61		27.674.122,61
15.451.0209.1447.0000	CONSTRUCAO, AMPLIACAO E REFORMA DE EDIFICACOES PUBLICAS	27.674.122,61		27.674.122,61
15.451.0209.1447.0001	CONSTRUCAO, AMPLIACAO E REFORMA DE EDIFICACOES PUBLICAS	27.674.122,61		27.674.122,61
17.000.0000.0000.0000	SANEAMENTO	3.467.526,73		3.467.526,73
17.512.0000.0000.0000	SANEAMENTO BASICO URBANO	3.467.526,73		3.467.526,73
17.512.0208.0000.0000	PROGRAMA DE INFRAESTRUTURA EM EDUCACAO E SANEAMENTO - PROINFRA	3.467.526,73		3.467.526,73
17.512.0208.1059.0000	IMPLANTACAO DO SISTEMA DE ESGOTAMENTO SANITARIO	3.467.526,73		3.467.526,73
17.512.0208.1059.0001	IMPLANTACAO DO SISTEMA DE ESGOTAMENTO SANITARIO - EP/C	3.467.526,73		3.467.526,73
27.000.0000.0000.0000	DESPORTO E LAZER	26.390.209,66		26.390.209,66
27.451.0000.0000.0000	INFRA-ESTRUTURA URBANA	26.390.209,66		26.390.209,66
27.451.0209.0000.0000	INFRAESTRUTURA DE EQUIPAMENTOS E PREDIOS PUBLICOS	26.390.209,66		26.390.209,66
27.451.0209.1448.0000	CONSTRUCAO, AMPLIACAO E REFORMA DE EQUIPAMENTOS DE ESPORTE E LAZER	26.390.209,66		26.390.209,66
27.451.0209.1448.0001	CONSTRUCAO, AMPLIACAO E REFORMA DE EQUIPAMENTOS DE ESPORTE E LAZER	26.390.209,66		26.390.209,66
TOTAL		352.936.494,87	31.615.611,72	384.552.106,59



PREFEITURA MUNICIPAL DE FORTALEZA

EXERCÍCIO DE 2019

ANEXO 7

ORÇAMENTO GERAL

27101 - SECRETARIA MUNICIPAL DA INFRAESTRUTURA

PROGRAMA DE TRABALHO

CÓDIGO	ESPECIFICAÇÃO	PROJETO	ATIVIDADE	TOTAL
02.000.0000.0000.0000	JUDICIARIA	98.041,00		98.041,00
02.122.0000.0000.0000	ADMINISTRACAO GERAL	98.041,00		98.041,00
02.122.0001.0000.0000	GESTAO E MANUTENCAO	98.041,00		98.041,00
02.122.0001.1005.0000	AQUISICAO E IMPLANTACAO DE PRODUTOS E SERVICOS DE TI	98.041,00		98.041,00
02.122.0001.1005.0052	AQUISICAO E IMPLANTACAO DE PRODUTOS E SERVICOS DE TI	98.041,00		98.041,00
04.000.0000.0000.0000	ADMINISTRACAO		15.155,00	15.155,00
04.122.0000.0000.0000	ADMINISTRACAO GERAL		15.155,00	15.155,00
04.122.0001.0000.0000	GESTAO E MANUTENCAO		15.155,00	15.155,00
04.122.0001.2019.0000	CAPACITACAO DE SERVIDORES		15.155,00	15.155,00
04.122.0001.2019.0024	CAPACITACAO DE SERVIDORES		15.155,00	15.155,00
06.000.0000.0000.0000	SEGURANCA PUBLICA	2.013.427,21		2.013.427,21
06.451.0000.0000.0000	INFRA-ESTRUTURA URBANA	2.013.427,21		2.013.427,21
06.451.010.10000.0000	INFRAESTRUTURA URBANA E VIARIA	2.013.427,21		2.013.427,21
06.451.0101.1501.0000	IMPLANTACAO E RECUPERACAO DA INFRAESTRUTURA DE MONITORAMENTO E SEGURANCA DE BAIROS	2.013.427,21		2.013.427,21
06.451.0101.1501.0001	IMPLANTACAO E RECUPERACAO DA INFRAESTRUTURA DE MONITORAMENTO E SEGURANCA DE BAIROS	2.013.427,21		2.013.427,21
12.000.0000.0000.0000	EDUCACAO	19.161.379,19		19.161.379,19
12.451.0000.0000.0000	INFRA-ESTRUTURA URBANA	19.161.379,19		19.161.379,19
12.451.0208.0000.0000	PROGRAMA DE INFRAESTRUTURA EM EDUCACAO E SANEAMENTO - PROINFRA	19.161.379,19		19.161.379,19
12.451.0208.1453.0000	CONSTRUCAO DE EQUIPAMENTOS DE EDUCACAO	19.161.379,19		19.161.379,19
12.451.0208.1453.0001	CONSTRUCAO DE EQUIPAMENTOS DE EDUCACAO	19.161.379,19		19.161.379,19
13.000.0000.0000.0000	CULTURA	1862.672,65		1862.672,65
13.451.0000.0000.0000	INFRA-ESTRUTURA URBANA	1862.672,65		1862.672,65
13.451.0209.0000.0000	INFRAESTRUTURA DE EQUIPAMENTOS E PREDIOS PUBLICOS	1862.672,65		1862.672,65
13.451.0209.1446.0000	CONSTRUCAO, AMPLIACAO E REFORMA DE EQUIPAMENTOS CULTURAIIS	1862.672,65		1862.672,65
13.451.0209.1446.0001	CONSTRUCAO, AMPLIACAO E REFORMA DE EQUIPAMENTOS CULTURAIIS	1862.672,65		1862.672,65
15.000.0000.0000.0000	URBANISMO	299.943.238,43	31600.456,72	331543.695,15



ORÇAMENTO GERAL

27101 - SECRETARIA MUNICIPAL DA INFRAESTRUTURA

PROGRAMA DE TRABALHO

CÓDIGO	ESPECIFICAÇÃO	PROJETO	ATIVIDADE	TOTAL
15.122.0000.0000.0000	ADMINISTRACAO GERAL	30.183,60	21781308,69	21811492,29
15.122.0001.0000.0000	GESTAO E MANUTENCAO	30.183,60	21781308,69	21811492,29
15.122.0001.1796.0000	AQUISICAO DE EQUIPAMENTOS, MOBILIARIOS E VEICULOS	30.183,60		30.183,60
15.122.0001.1796.0020	AQUISICAO DE EQUIPAMENTOS, MOBILIARIOS E VEICULOS	30.183,60		30.183,60
15.122.0001.12016.0000	MANUTENCAO E FUNCIONAMENTO ADMINISTRATIVO		1801876,18	1801876,18
15.122.0001.12016.0029	MANUTENCAO E FUNCIONAMENTO ADMINISTRATIVO		1801876,18	1801876,18
15.122.0001.2195.0000	REMUNERACAO DE PESSOAL ATIVO DO MUNICIPIO E ENCARGOS SOCIAIS		19.979.432,51	19.979.432,51
15.122.0001.2195.0031	REMUNERACAO DE PESSOAL ATIVO DO MUNICIPIO E ENCARGOS SOCIAIS		19.979.432,51	19.979.432,51
15.451.0000.0000.0000	INFRA-ESTRUTURA URBANA	299.913.054,83	9.819.148,03	309.732.202,86
15.451.0101.0000.0000	INFRAESTRUTURA URBANA E VIARIA	69.150.780,23	9.819.148,03	78.969.928,26
15.451.0101.1217.0000	AMPLIACAO E RECUPERACAO DO SISTEMA DE DRENAGEM	269.116,53		269.116,53
15.451.0101.1217.0001	AMPLIACAO E RECUPERACAO DO SISTEMA DE DRENAGEM	269.116,53		269.116,53
15.451.0101.1443.0000	IMPLANTACAO, RECUPERACAO E AMPLIACAO DA INFRAESTRUTURA VIARIA	23.524.430,36		23.524.430,36
15.451.0101.1443.0001	IMPLANTACAO, RECUPERACAO E AMPLIACAO DA INFRAESTRUTURA VIARIA	23.524.430,36		23.524.430,36
15.451.0101.1444.0000	IMPLANTACAO E RECUPERACAO DE EQUIPAMENTOS URBANOS	13.432.587,89		13.432.587,89
15.451.0101.1444.0001	IMPLANTACAO E RECUPERACAO DE EQUIPAMENTOS URBANOS	13.432.587,89		13.432.587,89
15.451.0101.1488.0000	IMPLANTACAO, URBANIZACAO E PROTECAO DA COSTA	2.874.135,46		2.874.135,46
15.451.0101.1488.0001	IMPLANTACAO, URBANIZACAO E PROTECAO DA COSTA	2.874.135,46		2.874.135,46
15.451.0101.1673.0000	GERENCIAMENTO, SUPERVISAO E CONSULTORIA	11237.980,00		11237.980,00
15.451.0101.1673.0001	GERENCIAMENTO, SUPERVISAO E CONSULTORIA	11237.980,00		11237.980,00
15.451.0101.1674.0000	DESAPROPRIACAO, INDENIZACAO, LICENCAS E DESPESAS AFINS	10.603.484,19		10.603.484,19
15.451.0101.1674.0001	DESAPROPRIACAO, INDENIZACAO, INTERFERENCIAS, LICENCAS E DESPESAS AFINS	10.603.484,19		10.603.484,19
15.451.0101.1675.0000	ELABORACAO DE ESTUDOS, PROJETOS E ORCAMENTOS	7.209.045,80		7.209.045,80
15.451.0101.1675.0001	ELABORACAO DE ESTUDOS, PROJETOS E ORCAMENTOS	7.209.045,80		7.209.045,80
15.451.0101.2003.0000	SERVICOS COMPLEMENTARES (ARBORIZACAO, ANTIPICHACAO, SINALIZACAO, GRAFITE ARTISTICO, DENTRE OUTROS) EM EQUIPAMENTOS URBANOS		9.819.148,03	9.819.148,03
15.451.0101.2003.0001	SERVICOS COMPLEMENTARES EM EQUIPAMENTOS URBANOS - ARBORIZACAO, ANTIPICHACAO, SINALIZACAO, GRAFITE ARTISTICO, DENTRE OUTROS) EM EQUIPAMENTOS URBANOS		9.819.148,03	9.819.148,03



PREFEITURA MUNICIPAL DE FORTALEZA

EXERCÍCIO DE 2019

ANEXO 7

ORÇAMENTO GERAL

27101 - SECRETARIA MUNICIPAL DA INFRAESTRUTURA

PROGRAMA DE TRABALHO

CÓDIGO	ESPECIFICAÇÃO	PROJETO	ATIVIDADE	TOTAL
15.451.0102.0000.0000	TRANSPORTE URBANO E MOBILIDADE DE FORTALEZA	81427.564,84		81427.564,84
15.451.0102.1022.0000	AQUISICAO DE MAQUINAS, EQUIPAMENTOS E VEICULOS	1084.000,00		1084.000,00
15.451.0102.1022.0001	AQUISICAO DE MAQUINAS, EQUIPAMENTOS E VEICULOS	1084.000,00		1084.000,00
15.451.0102.1451.0000	IMPLANTACAO, RESTAURACAO E AMPLIACAO DE OBRAS LINEARES DE MOBILIDADE	13.253.495,64		13.253.495,64
15.451.0102.1451.0001	IMPLANTACAO, RESTAURACAO E AMPLIACAO DE OBRAS LINEARES DE MOBILIDADE	13.253.495,64		13.253.495,64
15.451.0102.1462.0000	IMPLANTACAO, RECUPERACAO E AMPLIACAO DE OBRAS LOCALIZADAS DE MOBILIDADE	30.610.160,96		30.610.160,96
15.451.0102.1462.0001	IMPLANTACAO, RECUPERACAO E AMPLIACAO DE OBRAS LOCALIZADAS DE MOBILIDADE	30.610.160,96		30.610.160,96
15.451.0102.1673.0000	GERENCIAMENTO, SUPERVISAO E CONSULTORIA	22.312.745,72		22.312.745,72
15.451.0102.1673.0006	GERENCIAMENTO, SUPERVISAO E CONSULTORIA	22.312.745,72		22.312.745,72
15.451.0102.1674.0000	DESAPROPRIACAO, INDENIZACAO, LICENCAS E DESPESAS AFINS	10.464.952,55		10.464.952,55
15.451.0102.1674.0006	DESAPROPRIACAO, INDENIZACAO, INTERFERENCIAS, LICENCAS E DESPESAS AFINS	10.464.952,55		10.464.952,55
15.451.0102.1675.0000	ELABORACAO DE ESTUDOS, PROJETOS E ORCAMENTOS	3.702.209,97		3.702.209,97
15.451.0102.1675.0006	ELABORACAO DE ESTUDOS, PROJETOS E ORCAMENTOS	3.702.209,97		3.702.209,97
15.451.0111.0000.0000	FORTALEZA CIDADE COM FUTURO	93.779.565,33		93.779.565,33
15.451.0111.1449.0000	IMPLANTACAO, RECUPERACAO E AMPLIACAO DE EQUIPAMENTOS URBANOS	63.811.597,57		63.811.597,57
15.451.0111.1449.0001	IMPLANTACAO, RECUPERACAO E AMPLIACAO DE EQUIPAMENTOS URBANOS	63.811.597,57		63.811.597,57
15.451.0111.1460.0000	URBANIZACAO DE VIAS PUBLICAS E ESPACOS PUBLICOS	28.241.967,76		28.241.967,76
15.451.0111.1460.0001	URBANIZACAO DE VIAS PUBLICAS E ESPACOS PUBLICOS	28.241.967,76		28.241.967,76
15.451.0111.1673.0000	GERENCIAMENTO, SUPERVISAO E CONSULTORIA	1726.000,00		1726.000,00
15.451.0111.1673.0003	GERENCIAMENTO, SUPERVISAO E CONSULTORIA	1726.000,00		1726.000,00
15.451.0206.0000.0000	PROGRAMA DE FORTALECIMENTO DE INCLUSAO SOCIAL E REDES DE ATENCAO - PROREDES	18.295.390,69		18.295.390,69
15.451.0206.1450.0000	CONSTRUCAO DE EQUIPAMENTOS PUBLICOS	17.160.000,00		17.160.000,00
15.451.0206.1450.0001	CONSTRUCAO DE EQUIPAMENTOS PUBLICOS - CUCA	17.160.000,00		17.160.000,00
15.451.0206.1673.0000	GERENCIAMENTO, SUPERVISAO E CONSULTORIA	1.135.390,69		1.135.390,69
15.451.0206.1673.0002	GERENCIAMENTO, SUPERVISAO E CONSULTORIA	1.135.390,69		1.135.390,69



ORÇAMENTO GERAL

27101 - SECRETARIA MUNICIPAL DA INFRAESTRUTURA

PROGRAMA DE TRABALHO

CÓDIGO	ESPECIFICAÇÃO	PROJETO	ATIVIDADE	TOTAL
15.451.0208.0000.0000	PROGRAMA DE INFRAESTRUTURA EM EDUCACAO E SANEAMENTO - PROINFRA	9.585.631,13		9.585.631,13
15.451.0208.1461.0000	CONSTRUCAO, AMPLIACAO E PAVIMENTACAO DE VIAS E URBANIZACAO DE ESPACOS PUBLICOS	5.099.631,13		5.099.631,13
15.451.0208.1461.0001	CONSTRUCAO, AMPLIACAO E PAVIMENTACAO DE VIAS E URBANIZACAO DE ESPACOS PUBLICOS	5.099.631,13		5.099.631,13
15.451.0208.1673.0000	GERENCIAMENTO, SUPERVISAO E CONSULTORIA	3.800.000,00		3.800.000,00
15.451.0208.1673.0005	GERENCIAMENTO, SUPERVISAO E CONSULTORIA	3.800.000,00		3.800.000,00
15.451.0208.1674.0000	DESAPROPRIACAO, INDENIZACAO, LICENCAS E DESPESAS AFINS	686.000,00		686.000,00
15.451.0208.1674.0005	DESAPROPRIACAO, INDENIZACAO, INTERFERENCIAS, LICENCAS E DESPESAS AFINS	686.000,00		686.000,00
15.451.0209.0000.0000	INFRAESTRUTURA DE EQUIPAMENTOS E PREDIOS PUBLICOS	27.674.122,61		27.674.122,61
15.451.0209.1447.0000	CONSTRUCAO, AMPLIACAO E REFORMA DE EDIFICACOES PUBLICAS	27.674.122,61		27.674.122,61
15.451.0209.1447.0001	CONSTRUCAO, AMPLIACAO E REFORMA DE EDIFICACOES PUBLICAS	27.674.122,61		27.674.122,61
17.000.0000.0000.0000	SANEAMENTO	3.467.526,73		3.467.526,73
17.512.0000.0000.0000	SANEAMENTO BASICO URBANO	3.467.526,73		3.467.526,73
17.512.0208.0000.0000	PROGRAMA DE INFRAESTRUTURA EM EDUCACAO E SANEAMENTO - PROINFRA	3.467.526,73		3.467.526,73
17.512.0208.1059.0000	IMPLANTACAO DO SISTEMA DE ESGOTAMENTO SANITARIO	3.467.526,73		3.467.526,73
17.512.0208.1059.0001	IMPLANTACAO DO SISTEMA DE ESGOTAMENTO SANITARIO - EP/C	3.467.526,73		3.467.526,73
27.000.0000.0000.0000	DESPORTO E LAZER	26.390.209,66		26.390.209,66
27.451.0000.0000.0000	INFRA-ESTRUTURA URBANA	26.390.209,66		26.390.209,66
27.451.0209.0000.0000	INFRAESTRUTURA DE EQUIPAMENTOS E PREDIOS PUBLICOS	26.390.209,66		26.390.209,66
27.451.0209.1448.0000	CONSTRUCAO, AMPLIACAO E REFORMA DE EQUIPAMENTOS DE ESPORTE E LAZER	26.390.209,66		26.390.209,66
27.451.0209.1448.0001	CONSTRUCAO, AMPLIACAO E REFORMA DE EQUIPAMENTOS DE ESPORTE E LAZER	26.390.209,66		26.390.209,66
TOTAL		352.936.494,87	31.615.611,72	384.552.106,59



PREFEITURA MUNICIPAL DE FORTALEZA

EXERCÍCIO DE 2019

ANEXO 8

ORÇAMENTO GERAL

27101 - SECRETARIA MUNICIPAL DA INFRAESTRUTURA

PROGRAMA DE TRABALHO

CÓDIGO	ESPECIFICAÇÃO	ORDINÁRIO	VINCULADO	TOTAL
02.000.0000.0000.0000	JUDICIARIA		98.041,00	98.041,00
02.122.0000.0000.0000	ADMINISTRACAO GERAL		98.041,00	98.041,00
02.122.0001.0000.0000	GESTAO E MANUTENCAO		98.041,00	98.041,00
02.122.0001.1005.0000	AQUISICAO E IMPLANTACAO DE PRODUTOS E SERVICOS DE TI		98.041,00	98.041,00
02.122.0001.1005.0052	AQUISICAO E IMPLANTACAO DE PRODUTOS E SERVICOS DE TI		98.041,00	98.041,00
04.000.0000.0000.0000	ADMINISTRACAO		15.155,00	15.155,00
04.122.0000.0000.0000	ADMINISTRACAO GERAL		15.155,00	15.155,00
04.122.0001.0000.0000	GESTAO E MANUTENCAO		15.155,00	15.155,00
04.122.0001.2019.0000	CAPACITACAO DE SERVIDORES		15.155,00	15.155,00
04.122.0001.2019.0024	CAPACITACAO DE SERVIDORES		15.155,00	15.155,00
06.000.0000.0000.0000	SEGURANCA PUBLICA		2.013.427,21	2.013.427,21
06.451.0000.0000.0000	INFRA-ESTRUTURA URBANA		2.013.427,21	2.013.427,21
06.451.0101.0000.0000	INFRAESTRUTURA URBANA E VIARIA		2.013.427,21	2.013.427,21
06.451.0101.1501.0000	IMPLANTACAO E RECUPERACAO DA INFRAESTRUTURA DE MONITORAMENTO E SEGURANCA DE BAIROS		2.013.427,21	2.013.427,21
06.451.0101.1501.0001	IMPLANTACAO E RECUPERACAO DA INFRAESTRUTURA DE MONITORAMENTO E SEGURANCA DE BAIROS		2.013.427,21	2.013.427,21
12.000.0000.0000.0000	EDUCACAO		19.161.379,19	19.161.379,19
12.451.0000.0000.0000	INFRA-ESTRUTURA URBANA		19.161.379,19	19.161.379,19
12.451.0208.0000.0000	PROGRAMA DE INFRAESTRUTURA EM EDUCACAO E SANEAMENTO - PROINFRA		19.161.379,19	19.161.379,19
12.451.0208.1453.0000	CONSTRUCAO DE EQUIPAMENTOS DE EDUCACAO		19.161.379,19	19.161.379,19
12.451.0208.1453.0001	CONSTRUCAO DE EQUIPAMENTOS DE EDUCACAO		19.161.379,19	19.161.379,19
13.000.0000.0000.0000	CULTURA		1.862.672,65	1.862.672,65
13.451.0000.0000.0000	INFRA-ESTRUTURA URBANA		1.862.672,65	1,862.672,65
13.451.0209.0000.0000	INFRAESTRUTURA DE EQUIPAMENTOS E PREDIOS PUBLICOS		1,862.672,65	1,862.672,65
13.451.0209.1446.0000	CONSTRUCAO, AMPLIACAO E REFORMA DE EQUIPAMENTOS CULTURAIS		1,862.672,65	1,862.672,65
13.451.0209.1446.0001	CONSTRUCAO, AMPLIACAO E REFORMA DE EQUIPAMENTOS CULTURAIS		1,862.672,65	1,862.672,65
15.000.0000.0000.0000	URBANISMO	60.000,00	331.483.695,15	331.543.695,15
15.122.0000.0000.0000	ADMINISTRACAO GERAL		2.181.492,29	2.181.492,29

PREFEITURA MUNICIPAL DE FORTALEZA

EXERCÍCIO DE 2019

ANEXO 8

ORÇAMENTO GERAL

27101 - SECRETARIA MUNICIPAL DA INFRAESTRUTURA

PROGRAMA DE TRABALHO

CÓDIGO	ESPECIFICAÇÃO	ORDINÁRIO	VINCULADO	TOTAL
15.122.0001.0000.0000	GESTAO E MANUTENCAO		21811492,29	21811492,29
15.122.0001.1796.0000	AQUISICAO DE EQUIPAMENTOS, MOBILIARIOS E VEICULOS		30.183,60	30.183,60
15.122.0001.1796.0020	AQUISICAO DE EQUIPAMENTOS, MOBILIARIOS E VEICULOS		30.183,60	30.183,60
15.122.0001.2016.0000	MANUTENCAO E FUNCIONAMENTO ADMINISTRATIVO		1801876,18	1801876,18
15.122.0001.2016.0029	MANUTENCAO E FUNCIONAMENTO ADMINISTRATIVO		1801876,18	1801876,18
15.122.0001.2195.0000	REM UNERACAO DE PESSOAL ATIVO DO MUNICIPIO E ENCARGOS SOCIAIS		19.979.432,51	19.979.432,51
15.122.0001.2195.0031	REM UNERACAO DE PESSOAL ATIVO DO MUNICIPIO E ENCARGOS SOCIAIS		19.979.432,51	19.979.432,51
15.4510000.0000.0000	INFRA-ESTRUTURA URBANA	60.000,00	309.672.202,86	309.732.202,86
15.45101010000.0000	INFRAESTRUTURA URBANA E VIARIA	60.000,00	78.909.928,26	78.969.928,26
15.45101011217.0000	AMPLIACAO E RECUPERACAO DO SISTEMA DE DRENAGEM		269.116,53	269.116,53
15.45101011217.0001	AMPLIACAO E RECUPERACAO DO SISTEMA DE DRENAGEM		269.116,53	269.116,53
15.45101011443.0000	IMPLANTACAO, RECUPERACAO E AMPLIACAO DA INFRAESTRUTURA VIARIA		23.524.430,36	23.524.430,36
15.45101011443.0001	IMPLANTACAO, RECUPERACAO E AMPLIACAO DA INFRAESTRUTURA VIARIA		23.524.430,36	23.524.430,36
15.45101011444.0000	IMPLANTACAO E RECUPERACAO DE EQUIPAMENTOS URBANOS		13.432.587,89	13.432.587,89
15.45101011444.0001	IMPLANTACAO E RECUPERACAO DE EQUIPAMENTOS URBANOS		13.432.587,89	13.432.587,89
15.45101011488.0000	IMPLANTACAO, URBANIZACAO E PROTECAO DA COSTA		2.874.135,46	2.874.135,46
15.45101011488.0001	IMPLANTACAO, RECUPERACAO, AMPLIACAO, URBANIZACAO E PROTECAO DA COSTA		2.874.135,46	2.874.135,46
15.45101011673.0000	GERENCIAMENTO, SUPERVISAO E CONSULTORIA		11.237.980,00	11.237.980,00
15.45101011673.0001	GERENCIAMENTO, SUPERVISAO E CONSULTORIA		11.237.980,00	11.237.980,00
15.45101011674.0000	DESAPROPRIACAO, INDENIZACAO, LICENCAS E DESPESAS AFINS		10.603.484,19	10.603.484,19
15.45101011674.0001	DESAPROPRIACAO, INDENIZACAO, INTERFERENCIAS, LICENCAS E DESPESAS AFINS		10.603.484,19	10.603.484,19
15.45101011675.0000	ELABORACAO DE ESTUDOS, PROJETOS E ORCAMENTOS	60.000,00	7.149.045,80	7.209.045,80
15.45101011675.0001	ELABORACAO DE ESTUDOS, PROJETOS E ORCAMENTOS	60.000,00	7.149.045,80	7.209.045,80
15.45101012003.0000	SERVICOS COMPLEMENTARES (ARBORIZACAO, ANTIPICHACAO, SINALIZACAO, GRAFITE ARTISTICO, DENTRE OUTROS) EM EQUIPAMENTOS URBANOS		9.819.148,03	9.819.148,03
15.45101012003.0001	SERVICOS COMPLEMENTARES EM EQUIPAMENTOS URBANOS - ARBORIZACAO, ANTIPICHACAO, SINALIZACAO, GRAFITE ARTISTICO, DENTRE OUTROS) EM EQUIPAMENTOS URBANOS		9.819.148,03	9.819.148,03
15.4510102.0000.0000	TRANSPORTE URBANO E MOBILIDADE DE FORTALEZA		81427.564,84	81427.564,84



PREFEITURA MUNICIPAL DE FORTALEZA

EXERCÍCIO DE 2019

ANEXO 8

ORÇAMENTO GERAL

27101 - SECRETARIA MUNICIPAL DA INFRAESTRUTURA

PROGRAMA DE TRABALHO

CÓDIGO	ESPECIFICAÇÃO	ORDINÁRIO	VINCULADO	TOTAL
15.4510102.1022.0000	AQUISICAO DE MAQUINAS, EQUIPAMENTOS E VEICULOS		1084.000,00	1084.000,00
15.4510102.1022.0001	AQUISICAO DE MAQUINAS, EQUIPAMENTOS E VEICULOS		1084.000,00	1084.000,00
15.4510102.14510000	IMPLANTACAO, RESTAURACAO E AMPLIACAO DE OBRAS LINEARES DE MOBILIDADE		13.253.495,64	13.253.495,64
15.4510102.14510001	IMPLANTACAO, RESTAURACAO E AMPLIACAO DE OBRAS LINEARES DE MOBILIDADE		13.253.495,64	13.253.495,64
15.4510102.1462.0000	IMPLANTACAO, RECUPERACAO E AMPLIACAO DE OBRAS LOCALIZADAS DE MOBILIDADE		30.610.160,96	30.610.160,96
15.4510102.1462.0001	IMPLANTACAO, RECUPERACAO E AMPLIACAO DE OBRAS LOCALIZADAS DE MOBILIDADE		30.610.160,96	30.610.160,96
15.4510102.1673.0000	GERENCIAMENTO, SUPERVISAO E CONSULTORIA		22.312.745,72	22.312.745,72
15.4510102.1673.0006	GERENCIAMENTO, SUPERVISAO E CONSULTORIA		22.312.745,72	22.312.745,72
15.4510102.1674.0000	DESAPROPRIACAO, INDENIZACAO, LICENCAS E DESPESAS AFINS		10.464.952,55	10.464.952,55
15.4510102.1674.0006	DESAPROPRIACAO, INDENIZACAO, INTERFERENCIAS, LICENCAS E DESPESAS AFINS		10.464.952,55	10.464.952,55
15.4510102.1675.0000	ELABORACAO DE ESTUDOS, PROJETOS E ORCAMENTOS		3.702.209,97	3.702.209,97
15.4510102.1675.0006	ELABORACAO DE ESTUDOS, PROJETOS E ORCAMENTOS		3.702.209,97	3.702.209,97
15.4510111.0000.0000	FORTALEZA CIDADE COM FUTURO		93.779.565,33	93.779.565,33
15.4510111.1449.0000	IMPLANTACAO, RECUPERACAO E AMPLIACAO DE EQUIPAMENTOS URBANOS		63.811.597,57	63.811.597,57
15.4510111.1449.0001	IMPLANTACAO, RECUPERACAO E AMPLIACAO DE EQUIPAMENTOS URBANOS		63.811.597,57	63.811.597,57
15.4510111.1460.0000	URBANIZACAO DE VIAS PUBLICAS E ESPACOS PUBLICOS		28.241.967,76	28.241.967,76
15.4510111.1460.0001	URBANIZACAO DE VIAS PUBLICAS E ESPACOS PUBLICOS		28.241.967,76	28.241.967,76
15.4510111.1673.0000	GERENCIAMENTO, SUPERVISAO E CONSULTORIA		1.726.000,00	1.726.000,00
15.4510111.1673.0003	GERENCIAMENTO, SUPERVISAO E CONSULTORIA		1.726.000,00	1.726.000,00
15.4510206.0000.0000	PROGRAMA DE FORTALECIMENTO DE INCLUSAO SOCIAL E REDES DE ATENCAO - PROREDES		18.295.390,69	18.295.390,69
15.4510206.1450.0000	CONSTRUCAO DE EQUIPAMENTOS PUBLICOS		17.160.000,00	17.160.000,00
15.4510206.1450.0001	CONSTRUCAO DE EQUIPAMENTOS PUBLICOS - CUCA		17.160.000,00	17.160.000,00
15.4510206.1673.0000	GERENCIAMENTO, SUPERVISAO E CONSULTORIA		1.135.390,69	1.135.390,69
15.4510206.1673.0002	GERENCIAMENTO, SUPERVISAO E CONSULTORIA		1.135.390,69	1.135.390,69
15.4510208.0000.0000	PROGRAMA DE INFRAESTRUTURA EM EDUCACAO E SANEAMENTO - PROINFRA		9.585.631,13	9.585.631,13
15.4510208.14610000	CONSTRUCAO, AMPLIACAO E PAVIMENTACAO DE VIAS E URBANIZACAO DE ESPACOS PUBLICOS		5.099.631,13	5.099.631,13
15.4510208.14610001	CONSTRUCAO, AMPLIACAO E PAVIMENTACAO DE VIAS E URBANIZACAO DE ESPACOS PUBLICOS		5.099.631,13	5.099.631,13



PREFEITURA MUNICIPAL DE FORTALEZA

EXERCÍCIO DE 2019

ANEXO 8

ORÇAMENTO GERAL

27101 - SECRETARIA MUNICIPAL DA INFRAESTRUTURA

PROGRAMA DE TRABALHO

CÓDIGO	ESPECIFICAÇÃO	ORDINÁRIO	VINCULADO	TOTAL
15.451.0208.1673.0000	GERENCIAMENTO, SUPERVISAO E CONSULTORIA		3.800.000,00	3.800.000,00
15.451.0208.1673.0005	GERENCIAMENTO, SUPERVISAO E CONSULTORIA		3.800.000,00	3.800.000,00
15.451.0208.1674.0000	DESAPROPRIACAO, INDENIZACAO, LICENCAS E DESPESAS AFINS		686.000,00	686.000,00
15.451.0208.1674.0005	DESAPROPRIACAO, INDENIZACAO, INTERFERENCIAS, LICENCAS E DESPESAS AFINS		686.000,00	686.000,00
15.451.0209.0000.0000	INFRAESTRUTURA DE EQUIPAMENTOS E PREDIOS PUBLICOS		27.674.122,61	27.674.122,61
15.451.0209.1447.0000	CONSTRUCAO, AMPLIACAO E REFORMA DE EDIFICACOES PUBLICAS		27.674.122,61	27.674.122,61
15.451.0209.1447.0001	CONSTRUCAO, AMPLIACAO E REFORMA DE EDIFICACOES PUBLICAS		27.674.122,61	27.674.122,61
17.000.0000.0000.0000	SANEAMENTO		3.467.526,73	3.467.526,73
17.512.0000.0000.0000	SANEAMENTO BASICO URBANO		3.467.526,73	3.467.526,73
17.512.0208.0000.0000	PROGRAMA DE INFRAESTRUTURA EM EDUCACAO E SANEAMENTO - PROINFRA		3.467.526,73	3.467.526,73
17.512.0208.1059.0000	IMPLANTACAO DO SISTEMA DE ESGOTAMENTO SANITARIO		3.467.526,73	3.467.526,73
17.512.0208.1059.0001	IMPLANTACAO DO SISTEMA DE ESGOTAMENTO SANITARIO - EP/C		3.467.526,73	3.467.526,73
27.000.0000.0000.0000	DESPORTO E LAZER		26.390.209,66	26.390.209,66
27.451.0000.0000.0000	INFRA-ESTRUTURA URBANA		26.390.209,66	26.390.209,66
27.451.0209.0000.0000	INFRAESTRUTURA DE EQUIPAMENTOS E PREDIOS PUBLICOS		26.390.209,66	26.390.209,66
27.451.0209.1448.0000	CONSTRUCAO, AMPLIACAO E REFORMA DE EQUIPAMENTOS DE ESPORTE E LAZER		26.390.209,66	26.390.209,66
27.451.0209.1448.0001	CONSTRUCAO, AMPLIACAO E REFORMA DE EQUIPAMENTOS DE ESPORTE E LAZER		26.390.209,66	26.390.209,66
	TOTAL	60.000,00	384.492.106,59	384.552.106,59



PREFEITURA MUNICIPAL DE FORTALEZA

27101 - SECRETARIA MUNICIPAL DA INFRAESTRUTURA

EXERCÍCIO DE 2019

ANEXO 9

ORÇAMENTO GERAL

DEMONSTRATIVO DAS DESPESAS POR ÓRGÃO E FUNÇÃO

	LEGISLATIVA	JUDICIARIA	ESSENCIAL A JUSTICA	ADMINISTRACAO
SECRETARIA MUNICIPAL DA INFRAESTRUTURA	-	98.041,00	-	15.155,00
	SEGURANCA PUBLICA	ASSISTENCIA SOCIAL	PREVIDENCIA SOCIAL	SAUDE
SECRETARIA MUNICIPAL DA INFRAESTRUTURA	2.013.427,21	-	-	-
	TRABALHO	EDUCACAO	CULTURA	DIREITOS DA CIDADANIA
SECRETARIA MUNICIPAL DA INFRAESTRUTURA	-	19.161.379,19	1862.672,65	-
	URBANISMO	HABITACAO	SANEAMENTO	GESTAO AMBIENTAL
SECRETARIA MUNICIPAL DA INFRAESTRUTURA	331543.695,15	-	3.467.526,73	-
	ENERGIA	DESPORTO E LAZER	ENCARGOS ESPECIAIS	RESERVA DE CONTINGENCIA
SECRETARIA MUNICIPAL DA INFRAESTRUTURA	-	26.390.209,66	-	-
TOTAL				384.552.106,59

PREFEITURA MUNICIPAL DE FORTALEZA

DEMONSTRATIVO DA RECEITA ORÇADA COM A ARRECADADA - ANEXO 10 DA LEI 4.320/64

27101 - SECRETARIA MUNICIPAL DA INFRAESTRUTURA

Exercício 2019

Código da Receita	Descrição da Receita	Previsão	Arrecadado	Diferença	
				Para Mais	Para Menos
1.0.0.0.0.0.00.00	RECEITAS CORRENTES	-	2.086.322,95	2.086.322,95	
1.3.0.0.0.0.00.00	RECEITA PATRIMONIAL	-	2.086.322,95	2.086.322,95	
1.3.2.0.0.0.00.00	VALORES MOBILIARIOS	-	2.086.322,95	2.086.322,95	
1.3.2.1.0.0.00.00	JUROS E CORRECOES MONETARIAS	-	2.086.322,95	2.086.322,95	
1.3.2.1.0.0.10.00	REMUNERACAO DE DEPOSITOS BANCARIOS	-	2.086.322,95	2.086.322,95	
1.3.2.1.0.0.11.00	REMUNERACAO DE DEPOSITOS BANCARIOS - PRINCIPAL	-	2.086.322,95	2.086.322,95	
1.3.2.1.0.0.11.01	REMUNERACAO DE DEPOSITOS BANCARIOS - PRINCIPAL - GERAL	-	3.085,19	3.085,19	
1.3.2.1.0.0.11.02	REMUNERACAO DE DEPOSITOS BANCARIOS - PRINCIPAL - POUPANCA	-	1.271.916,38	1.271.916,38	
1.3.2.1.0.0.11.10	REMUNERACAO DE DEPOSITOS BANCARIOS - VINCULADOS - OUTROS	-	811.321,38	811.321,38	
2.0.0.0.0.0.00.00	RECEITAS DE CAPITAL	21.122.045,00	104.593.012,24	83.470.967,24	
2.1.0.0.0.0.00.00	OPERACOES DE CREDITO	-	81.495.633,42	81.495.633,42	
2.1.1.0.0.0.00.00	OPERACOES DE CREDITO - MERCADO INTERNO	-	59.370.745,82	59.370.745,82	
2.1.1.2.0.0.00.00	OPERACOES DE CREDITO CONTRATUAIS - MERCADO INTERNO	-	59.370.745,82	59.370.745,82	
2.1.1.2.0.0.10.00	OPERACOES DE CREDITO CONTRATUAIS - MERCADO INTERNO	-	59.370.745,82	59.370.745,82	
2.1.1.2.0.0.11.00	OPERACOES DE CREDITO CONTRATUAIS - MERCADO INTERNO - PRINCIPAL	-	59.370.745,82	59.370.745,82	
2.1.2.0.0.0.00.00	OPERACOES DE CREDITO - MERCADO EXTERNO	-	22.124.887,60	22.124.887,60	
2.1.2.2.0.0.00.00	OPERACOES DE CREDITO CONTRATUAIS - MERCADO EXTERNO	-	22.124.887,60	22.124.887,60	
2.1.2.2.0.0.10.00	OPERACOES DE CREDITO CONTRATUAIS - MERCADO EXTERNO	-	22.124.887,60	22.124.887,60	
2.1.2.2.0.0.11.00	OPERACOES DE CREDITO CONTRATUAIS - MERCADO EXTERNO - PRINCIPAL	-	22.124.887,60	22.124.887,60	
2.4.0.0.0.0.00.00	TRANSFERENCIAS DE CAPITAL	21.122.045,00	23.097.378,82	1.975.333,82	
2.4.1.0.0.0.00.00	TRANSFERENCIAS DA UNIAO E DE SUAS ENTIDADES	472.260,00	6.923.887,23	6.451.627,23	
2.4.1.8.0.0.00.00	TRANSFERENCIAS DA UNIAO - ESPECIFICAS DE ESTADOS, DF E MUNICIPIOS	472.260,00	6.923.887,23	6.451.627,23	

PREFEITURA MUNICIPAL DE FORTALEZA

DEMONSTRATIVO DA RECEITA ORÇADA COM A ARRECADADA - ANEXO 10 DA LEI 4.320/64

27101 - SECRETARIA MUNICIPAL DA INFRAESTRUTURA

Exercício 2019

Código da Receita	Descrição da Receita	Previsão	Arrecadado	Diferença	
				Para Mais	Para Menos
2.4.1.8.1.0.00.00	TRANSFERENCIA DE CONVENIOS DA UNIAO E DE SUAS ENTIDADES	472.260,00	6.923.887,23	6.451.627,23	
2.4.1.8.1.0.90.00	OUTRAS TRANSFERENCIAS DE CONVENIOS DA UNIAO	472.260,00	6.923.887,23	6.451.627,23	
2.4.1.8.1.0.91.00	OUTRAS TRANSFERENCIAS DE CONVENIOS DA UNIAO - PRINCIPAL	472.260,00	6.923.887,23	6.451.627,23	
2.4.2.0.0.0.00.00	TRANSFERENCIAS DOS ESTADOS E DO DISTRITO FEDERAL E DE SUAS ENTIDADES	20.649.785,00	16.173.491,59		4.476.293,41
2.4.2.8.0.0.00.00	TRANSFERENCIAS DOS ESTADOS, DISTRITO FEDERAL, E DE SUAS ENTIDADES	20.649.785,00	16.173.491,59		4.476.293,41
2.4.2.8.1.0.00.00	TRANSFERENCIAS DE CONVENIOS DOS ESTADOS E DO DISTRITO FEDERAL E DE SUAS ENTIDADES	20.649.785,00	16.173.491,59		4.476.293,41
2.4.2.8.1.0.90.00	OUTRAS TRANSFERENCIAS DE CONVENIO DOS ESTADOS	20.649.785,00	16.173.491,59		4.476.293,41
2.4.2.8.1.0.91.00	OUTRAS TRANSFERENCIAS DE CONVENIO DOS ESTADOS - PRINCIPAL	20.649.785,00	16.173.491,59		4.476.293,41
Total:		21.122.045,00	106.679.335,19	85.557.290,19	-



PREFEITURA MUNICIPAL DE FORTALEZA

EXERCÍCIO DE 2019

ANEXO 11

ORÇAMENTO GERAL

27101 - SECRETARIA MUNICIPAL DA INFRAESTRUTURA

NATUREZA DA DESPESA

CÓDIGO	ESPECIFICAÇÃO	CRÉDITOS ORÇAMENTÁRIOS E SUPLEMENTARES	CRÉDITOS ESPECIAIS E EXTRAORDINÁRIOS	TOTAL	REALIZADA EMPENHADA NO ANO	DIFERENÇA SALDO A EMPENHAR
3.0.0.0.00	DESPESAS CORRENTES	22.377.038,00	243.000,00	22.620.038,00	22.156.463,69	463.574,31
3.10.0.00	PESSOAL E ENCARGOS SOCIAIS	19.780.400,00	200.000,00	19.980.400,00	19.979.432,51	967,49
3.3.0.0.00	OUTRAS DESPESAS CORRENTES	2.596.638,00	43.000,00	2.639.638,00	2.177.031,18	462.606,82
4.0.0.0.00	DESPESAS DE CAPITAL	503.438.690,00		503.438.690,00	362.395.642,90	141.043.047,10
4.4.0.0.00	INVESTIMENTOS	503.438.690,00		503.438.690,00	362.395.642,90	141.043.047,10
	TOTAL	525.815.728,00	243.000,00	526.058.728,00	384.552.106,59	141.506.621,41



BALANÇO ORÇAMENTÁRIO

27101 - SECRETARIA MUNICIPAL DA INFRAESTRUTURA

EXERCÍCIO: 2019 PERÍODO (ATÉ MÊS): DEZEMBRO

RECEITAS ORÇAMENTÁRIAS	PREVISÃO INICIAL (a)	PREVISÃO ATUALIZADA (b)	RECEITAS REALIZADAS (c)	SALDO (d) = (c-b)
RECEITAS CORRENTES (I)	-	-	2.086.322,95	2.086.322,95
Impostos, Taxas e Contribuições de Melhoria	-	-	-	-
Receita de Contribuições	-	-	-	-
Receita Patrimonial	-	-	2.086.322,95	2.086.322,95
Receita Agropecuária	-	-	-	-
Receita Industrial	-	-	-	-
Receita de Serviços	-	-	-	-
Transferências Correntes	-	-	-	-
Outras Receitas Correntes	-	-	-	-
RECEITAS DE CAPITAL (II)	21.122.045,00	21.122.045,00	104.593.012,24	83.470.967,24
Operações de Crédito	-	-	81.495.633,42	81.495.633,42
Alienação de Bens	-	-	-	-
Amortização de Empréstimos	-	-	-	-
Transferências de Capital	21.122.045,00	21.122.045,00	23.097.378,82	1.975.333,82
Outras Receitas de Capital	-	-	-	-
SUBTOTAL DAS RECEITAS (III) = (I + II)	21.122.045,00	21.122.045,00	106.679.335,19	85.557.290,19
OPERAÇÕES DE CRÉDITO / REFINANCIAMENTO (IV)	-	-	-	-
Operações de Crédito Internas	-	-	-	-
Mobiliária	-	-	-	-
Contratual	-	-	-	-
Operações de Crédito Externas	-	-	-	-
Mobiliária	-	-	-	-
Contratual	-	-	-	-
SUBTOTAL COM REFINANCIAMENTO (V) = (III + IV)	21.122.045,00	21.122.045,00	106.679.335,19	85.557.290,19
REPASSES RECEBIDOS (VI)	390.525.212,00	490.555.376,00	234.376.084,09	(270.560.598,91)
DÉFICIT (VII)	-	-	49.512.112,49	49.512.112,49
TOTAL (VIII) = (V + VI + VII)	411.647.257,00	511.677.421,00	390.567.531,77	(135.491.196,23)
SALDOS DE EXERCÍCIOS ANTERIORES	-	14.381.307,00	14.381.307,00	-
Recursos Arrecadados em Exercícios Anteriores	-	-	-	-
Superávit Financeiro	-	14.381.307,00	14.381.307,00	-
Reabertura de Créditos Adicionais	-	-	-	-



BALANÇO ORÇAMENTÁRIO

27101 - SECRETARIA MUNICIPAL DA INFRAESTRUTURA

EXERCÍCIO: 2019 PERÍODO (ATÉ MÊS): DEZEMBRO

DESPESAS ORÇAMENTÁRIAS	DOTAÇÃO INICIAL (e)	DOTAÇÃO ATUALIZADA (f)	DESPESAS EMPENHADAS (g)	DESPESAS LIQUIDADAS (h)	DESPESAS PAGAS (i)	SALDO DA DOTAÇÃO (j) = (f-g)
DESPESAS CORRENTES (IX)	26.923.000,00	22.620.038,00	22.156.463,69	22.029.326,71	21.965.572,13	463.574,31
Pessoal e Encargos Sociais	24.524.000,00	19.980.400,00	19.979.432,51	19.967.335,21	19.912.684,93	967,49
Juros e Encargos da Dívida	-	-	-	-	-	-
Outras Despesas Correntes	2.399.000,00	2.639.638,00	2.177.031,18	2.061.991,50	2.052.887,20	462.606,82
DESPESAS DE CAPITAL (X)	384.724.257,00	503.438.690,00	362.395.642,90	286.492.689,02	274.183.514,10	141.043.047,10
Investimentos	384.724.257,00	503.438.690,00	362.395.642,90	286.492.689,02	274.183.514,10	141.043.047,10
Inversões Financeiras	-	-	-	-	-	-
Amortização da Dívida	-	-	-	-	-	-
RESERVA DE CONTINGÊNCIA (XI)	-	-	-	-	-	-
SUBTOTAL DAS DESPESAS (XII) = (IX+X+XI)	411.647.257,00	526.058.728,00	384.552.106,59	308.522.015,73	296.149.086,23	141.506.621,41
AMORTIZAÇÃO DA DÍV. / REFINANCIAMENTO (XIII)	-	-	-	-	-	-
Amortização da Dívida Interna	-	-	-	-	-	-
Dívida Mobiliária	-	-	-	-	-	-
Outras Dívidas	-	-	-	-	-	-
Amortização da Dívida Externa	-	-	-	-	-	-
Dívida Mobiliária	-	-	-	-	-	-
Outras Dívidas	-	-	-	-	-	-
SUBTOTAL C/ REFINANCIAMENTO (XIV) = (XII+XIII)	411.647.257,00	526.058.728,00	384.552.106,59	308.522.015,73	296.149.086,23	141.506.621,41
REPASSES CONCEDIDOS (XV)	-	-	6.015.425,18	-	-	(6.015.425,18)
SUPERÁVIT (XVI)	-	-	-	-	-	-
TOTAL (XVII) = (XIV + XV + XVI)	411.647.257,00	526.058.728,00	390.567.531,77	308.522.015,73	296.149.086,23	135.491.196,23
Reserva do RPPS	-	-	-	-	-	-



BALANÇO ORÇAMENTÁRIO

27101 - SECRETARIA MUNICIPAL DA INFRAESTRUTURA

EXERCÍCIO: 2019 PERÍODO (ATÉ MÊS): DEZEMBRO

RESTOS A PAGAR NÃO PROCESSADOS						
RESTOS A PAGAR NÃO PROCESSADOS	INSCRITOS		LIQUIDADOS (c)	PAGOS (d)	CANCELADOS (e)	SALDO (f) = (a + b - d - e)
	EM EXERCÍCIOS ANTERIORES (a)	EM 31 DEZ. EXER. ANTERIOR (b)				
DESPESES CORRENTES	-	96.380,81	89.042,80	89.042,80	3.417,56	3.920,45
Pessoal e Encargos Sociais	-	6.616,31	4.251,58	4.251,58	-	2.364,73
Juros e Encargos da Dívida	-	-	-	-	-	-
Outras Despesas Correntes	-	89.764,50	84.791,22	84.791,22	3.417,56	1.555,72
DESPESES DE CAPITAL	939.270,75	36.162.315,15	17.930.236,66	17.930.236,66	13.696.254,12	5.475.095,12
Investimentos	939.270,75	36.162.315,15	17.930.236,66	17.930.236,66	13.696.254,12	5.475.095,12
Inversões Financeiras	-	-	-	-	-	-
Amortização da Dívida	-	-	-	-	-	-
TOTAL	939.270,75	36.258.695,96	18.019.279,46	18.019.279,46	13.699.671,68	5.479.015,57

RESTOS A PAGAR PROCESSADOS E NÃO PROCESSADOS LIQUIDADOS					
RESTOS A PAGAR PROCESSADOS	INSCRITOS		PAGOS (c)	CANCELADOS (d)	SALDO (e) = (a + b - c - d)
	EM EXERCÍCIOS ANTERIORES (a)	EM 31 DEZ. EXER. ANTERIOR (b)			
DESPESES CORRENTES	-	82.651,96	82.651,96	-	-
Pessoal e Encargos Sociais	-	56.641,58	56.641,58	-	-
Juros e Encargos da Dívida	-	-	-	-	-
Outras Despesas Correntes	-	26.010,38	26.010,38	-	-
DESPESES DE CAPITAL	-	7.678.995,42	7.323.519,98	-	355.475,44
Investimentos	-	7.678.995,42	7.323.519,98	-	355.475,44
Inversões Financeiras	-	-	-	-	-
Amortização da Dívida	-	-	-	-	-
TOTAL	-	7.761.647,38	7.406.171,94	-	355.475,44



BALANÇO FINANCEIRO

27101 - SECRETARIA MUNICIPAL DA INFRAESTRUTURA

EXERCÍCIO: 2019 SITUAÇÃO: EMPENHADO PERÍODO (ATÉ MÊS): DEZEMBRO

INGRESSOS	Exercício Atual	Exercício Anterior
Receita Orçamentária (I)	106.679.335,19	89.899.230,69
Ordinária	3.085,19	47.573,70
Vinculada	106.676.250,00	89.851.656,99
Recursos Vinculados à Educação	-	-
Recursos Vinculados à Saúde	-	-
Recursos Vinculados à Previdência Social - RPPS	-	-
Recursos Vinculados à Previdência Social - RGPS	-	-
Recursos Vinculados à Seguridade Social	-	-
Outras Destinações de Recursos	106.676.250,00	89.851.656,99
Transferências Financeiras Recebidas (II)	249.764.507,14	190.173.173,28
Transferências Recebidas para a Execução Orçamentária	234.376.084,09	144.516.462,87
Transferências Recebidas Independentes de Execução Orçamentária	15.388.423,05	45.656.710,41
Transferências Recebidas para Aportes de recursos para o RPPS	-	-
Transferências Recebidas para Aportes de recursos para o RGPS	-	-
Recebimentos Extraorçamentários (III)	99.104.529,14	50.003.249,95
Inscrição de Restos a Pagar Não Processados	76.030.090,86	36.258.695,96
Inscrição de Restos a Pagar Processados	12.372.929,50	7.761.647,38
Depósitos Restituíveis e Valores Vinculados	10.701.508,78	5.982.906,61
Outros Recebimentos Extra Orçamentários	-	-
Saldo do Ex. Anterior (IV)	57.985.212,25	30.078.555,98
Caixa e Equivalentes de Caixa	57.985.212,25	30.078.555,98
Depósitos Restituíveis e Valores Vinculados	-	-
TOTAL (V) = (I+II+III+IV)	513.533.583,72	360.154.209,90



BALANÇO FINANCEIRO

27101 - SECRETARIA MUNICIPAL DA INFRAESTRUTURA

EXERCÍCIO: 2019 SITUAÇÃO: EMPENHADO PERÍODO (ATÉ MÊS): DEZEMBRO

DISPÊNDIOS	Exercício Atual	Exercício Anterior
Despesa Orçamentária (VI)	384.552.106,59	260.391.963,04
Ordinária	109.030.967,15	142.760.069,57
Vinculada	275.521.139,44	117.631.893,47
Recursos Destinados à Educação	-	-
Recursos Destinados à Saúde	-	4.861.281,67
Recursos Destinados à Previdência Social – RPPS	-	-
Recursos Destinados à Previdência Social – RGPS	-	-
Recursos Destinados à Seguridade Social	-	-
Outras Destinações de Recursos	275.521.139,44	112.770.611,80
Transferências Financeiras Concedidas (VII)	6.015.425,18	14.446.758,76
Transferências Concedidas para a Execução Orçamentária	6.015.425,18	2.497.187,67
Transferências Concedidas Independentes de Execução Orçamentária	-	11.949.571,09
Transferências Concedidas para Aportes de recursos para o RPPS	-	-
Transferências Concedidas para Aportes de recursos para o RGPS	-	-
Pagamentos Extra Orçamentários (VIII)	35.946.646,06	27.330.275,85
Pagamentos de Restos a Pagar Não Processados	18.019.279,46	15.595.134,84
Pagamentos de Restos a Pagar Processados	7.406.171,94	5.748.738,13
Depósitos Restituíveis e Valores Vinculados	10.521.194,66	5.986.402,88
Outros Pagamentos Extra Orçamentários	-	-
Saldo para o Ex. Seguinte (IX)	87.019.405,89	57.985.212,25
Caixa e Equivalentes de Caixa	87.019.405,89	57.985.212,25
Depósitos Restituíveis e Valores Vinculados	-	-
TOTAL (X) = (VI+VII+VIII+IX)	513.533.583,72	360.154.209,90



BALANÇO PATRIMONIAL

27101 - SECRETARIA MUNICIPAL DA INFRAESTRUTURA

EXERCÍCIO: 2019

PERÍODO(MÊS): DEZEMBRO

ATIVO	Exercício Atual	Exercício Anterior
ATIVO CIRCULANTE	87.111.947,73	58.433.569,85
Caixa e Equivalentes de Caixa	87.019.405,89	57.985.212,25
Estoques	92.470,53	448.326,98
VPD Pagas Antecipadamente	71,31	30,62
ATIVO NÃO-CIRCULANTE	836.751.795,09	625.405.091,35
Imobilizado	836.751.795,09	625.405.091,35
Intangível	-	-
TOTAL DO ATIVO	923.863.742,82	683.838.661,20

PASSIVO E PATRIMÔNIO LÍQUIDO	Exercício Atual	Exercício Anterior
PASSIVO CIRCULANTE	15.207.681,42	8.956.574,83
Obrigações Trabalhistas, Previdenciárias e Assistenciais a Pagar a Curto Prazo	2.353.612,64	1.251.569,03
Fornecedores e Contas a Pagar a Curto Prazo	12.673.754,66	7.421.396,60
Demais Obrigações a Curto Prazo	180.314,12	283.609,20
PASSIVO NÃO-CIRCULANTE	-	-
TOTAL DO PASSIVO	15.207.681,42	8.956.574,83
PATRIMÔNIO LÍQUIDO	Exercício Atual	Exercício Anterior
Resultados Acumulados	908.656.061,40	674.882.086,37
Resultado do Exercício	234.170.486,61	162.231.306,56
Resultado de Exercícios Anteriores	677.500.618,50	515.269.311,94
Ajustes de Exercícios Anteriores	(3.015.043,71)	(2.618.532,13)
TOTAL DO PATRIMÔNIO LÍQUIDO	908.656.061,40	674.882.086,37
TOTAL DO PASSIVO E PATRIMÔNIO LÍQUIDO	923.863.742,82	683.838.661,20

QUADRO DOS ATIVOS E PASSIVOS FINANCEIROS E PERMANENTES (LEI 4.320/64)

EXERCÍCIO: 2019		PERÍODO(MÊS): DEZEMBRO	
ATIVO (I)	Exercício Atual	Exercício Anterior	
ATIVO FINANCEIRO	87.019.405,89	57.985.212,25	
ATIVO PERMANENTE	836.844.336,93	625.853.448,95	
TOTAL DO ATIVO	923.863.742,82	683.838.661,20	
PASSIVO (II)	Exercício Atual	Exercício Anterior	
PASSIVO FINANCEIRO	94.417.825,49	44.959.614,09	
PASSIVO PERMANENTE	2.298.962,36	1.194.927,45	
TOTAL DO PASSIVO	96.716.787,85	46.154.541,54	
SALDO PATRIMONIAL	827.146.954,97	637.684.119,66	

QUADRO DAS CONTAS DE COMPENSAÇÃO (LEI 4.320/64)

EXERCÍCIO: 2019		PERÍODO(MÊS): DEZEMBRO	
ATOS POTENCIAIS ATIVOS	Exercício Atual	Exercício Anterior	
Garantias e Contragarantias Recebidas a Executar	-	-	
Direitos Conveniados e Outros Instrumentos Congêneres	967.091.490,30	889.096.670,01	
Direitos Contratuais	-	-	
Outros Atos Potenciais Ativos	-	-	
TOTAL DOS ATOS POTENCIAIS ATIVOS	967.091.490,30	889.096.670,01	
ATOS POTENCIAIS PASSIVOS	Exercício Atual	Exercício Anterior	
Garantias e Contragarantias Concedidas	-	-	
Obrigações Conveniadas e Outros Instrumentos Congêneres	41.929.620,32	41.929.620,32	
Obrigações Contratuais	1.547.380.331,54	857.918.918,34	
Outros Atos Potenciais Passivos	-	-	
TOTAL DOS ATOS POTENCIAIS PASSIVOS	1.589.309.951,86	899.848.538,66	

QUADRO DO SUPERÁVIT / DÉFICIT FINANCEIRO (LEI 4.320/64)

EXERCÍCIO: 2019		PERÍODO(MÊS): DEZEMBRO	
DESTINAÇÃO DE RECURSOS	Exercício Atual	Exercício Anterior	
0 Recursos Ordinários	(12.168.326,13)	(17.796.359,42)	
23 Transferências de Convênios - Saúde	-	6.222.915,63	
70 Recursos de Operações de Crédito	(25.480.644,55)	(4.442.934,09)	
90 Outras Destinações Vinculadas de Recursos	30.250.551,08	29.041.976,04	
Total	(7.398.419,60)	13.025.598,16	



DEMONSTRAÇÃO DAS VARIAÇÕES PATRIMONIAIS

27101 - SECRETARIA MUNICIPAL DA INFRAESTRUTURA

EXERCÍCIO: 2019

PERÍODO(ATÉ MÊS): DEZEMBRO

VARIAÇÕES PATRIMONIAIS AUMENTATIVAS	EXERCÍCIO ATUAL	EXERCÍCIO ANTERIOR
IMPOSTOS, TAXAS E CONTRIBUIÇÕES DE MELHORIA	-	-
CONTRIBUIÇÕES	-	-
EXPLORAÇÃO E VENDA DE BENS, SERVIÇOS E DIREITOS	-	-
VARIAÇÕES PATRIMONIAIS AUMENTATIVAS FINANCEIRAS	2.086.322,95	1.808.345,72
TRANSFERÊNCIAS E DELEGAÇÕES RECEBIDAS	354.385.072,75	278.329.263,69
VALORIZAÇÃO E GANHOS COM ATIVOS E DESINCORPORAÇÃO DE PASSIVOS	555.760,47	3.718.440,09
OUTRAS VARIAÇÕES PATRIMONIAIS AUMENTATIVAS	-	-
Total das Variações Patrimoniais Aumentativas (I)	357.027.156,17	283.856.049,50
VARIAÇÕES PATRIMONIAIS DIMINUTIVAS	EXERCÍCIO ATUAL	EXERCÍCIO ANTERIOR
PESSOAL E ENCARGOS	21.369.931,54	23.769.792,12
BENEFÍCIOS PREVIDENCIÁRIOS E ASSISTENCIAIS	9.422,67	13.024,26
USO DE BENS, SERVIÇOS E CONSUMO DE CAPITAL FIXO	69.254.563,95	71.794.289,87
VARIAÇÕES PATRIMONIAIS DIMINUTIVAS FINANCEIRAS	-	-
TRANSFERÊNCIAS E DELEGAÇÕES CONCEDIDAS	14.034.195,52	17.472.138,80
DEVALORIZAÇÃO E PERDA DE ATIVOS E DESINCORPORAÇÃO DE PASSIVOS	5.344,24	382.791,18
TRIBUTÁRIAS	60.000,00	949,50
CUSTO DAS MERCADORIAS E DOS PRODUTOS VENDIDOS, E DOS SERVIÇOS PRESTADOS	-	-
OUTRAS VARIAÇÕES PATRIMONIAIS DIMINUTIVAS	18.123.211,64	8.191.757,21
Total das Variações Patrimoniais Diminutivas (II)	122.856.669,56	121.624.742,94
RESULTADO PATRIMONIAL DO PERÍODO (I - II)	234.170.486,61	162.231.306,56



PREFEITURA MUNICIPAL DE FORTALEZA
27101 - SECRETARIA MUNICIPAL DA INFRAESTRUTURA

Exercício de 2019

DEMONSTRATIVO DA DÍVIDA FLUTUANTE - ANEXO 17 da Lei 4.320/64

DESCRIÇÃO	SALDO ANTERIOR	MOVIMENTAÇÃO NO EXERCÍCIO			SALDO PARA O EXERCÍCIO SEGUINTE
		INSCRIÇÃO / REC. EXTRA-ORÇ.	BAIXA / DESP. EXTRA-ORÇ.	PRESCRIÇÃO / CANCELAMENTO	
RESTOS A PAGAR	44.959.614,09	88.403.020,36	25.425.451,40	13.699.671,68	94.237.511,37
DEPÓSITOS E VALORES RESTITUÍVEIS	-	-	-	-	-
CONSIGNAÇÕES	-	10.701.508,78	10.521.194,66	-	180.314,12
INSS	-	2.569,36	2.569,36	-	-
ISS	-	8.878.551,00	8.731.555,14	-	146.995,86
IRRF	-	825.772,55	792.454,29	-	33.318,26
IPM	-	-	-	-	-
OUTRAS CONSIGNAÇÕES	-	994.615,87	994.615,87	-	-
TOTAL	44.959.614,09	99.104.529,14	35.946.646,06	13.699.671,68	94.417.825,49



DEMONSTRAÇÃO DO FLUXO DE CAIXA

27101 - SECRETARIA MUNICIPAL DA INFRAESTRUTURA

EXERCÍCIO: 2019

PERÍODO(ATÉ MÊS): DEZEMBRO

FLUXOS DE CAIXA DAS ATIVIDADES DAS OPERAÇÕES	Exercício Atual	Exercício Anterior
INGRESSOS	262.552.338,87	197.964.425,61
RECEITAS DERIVADAS E ORIGINÁRIAS	2.086.322,95	1.808.345,72
Remuneração das Disponibilidades	2.086.322,95	1.808.345,72
Outras Receitas Derivadas e Originárias	-	-
TRANSFERÊNCIAS CORRENTES RECEBIDAS	-	-
RECEBIMENTOS EXTRA ORÇAMENTÁRIOS	260.466.015,92	196.156.079,89
Depósitos Terceiros Passivos - Recebidos	-	-
Recebimentos de Consignações	10.701.508,78	5.982.906,61
Transferências Financeiras Recebidas	249.764.507,14	190.173.173,28
Outros recebimentos Extra orçamentários	-	-
DESEMBOLSOS	38.673.886,73	44.592.524,97
PESSOAL E OUTRAS DESP. CORRENTES	19.201.341,76	20.703.507,07
Administração	15.155,00	63.289,86
Urbanismo	19.186.186,76	20.640.217,21
JUROS E ENCARGOS DA DÍVIDA	-	-
Juros e Correção Monetária da Dívida Interna	-	-
Juros e Correção Monetária da Dívida Externa	-	-
Outros Encargos da Dívida	-	-
TRANSFERÊNCIAS CONCEDIDAS	2.935.925,13	3.455.856,26
Intergovernamentais	-	-
a União	-	-
a Estados e ao Distrito Federal	-	-
a Municípios	-	-
Intragovernamentais	2.935.925,13	3.455.856,26
Outras Transferências Concedidas	-	-
PAGAMENTOS EXTRA ORÇAMENTÁRIOS	16.536.619,84	20.433.161,64
Depósitos Terceiros Passivos - Devolução	-	-
Pagamentos de Consignações	10.521.194,66	5.986.402,88
Pagamentos de Restos a Pagar	-	-
Transferências Financeiras Concedidas	6.015.425,18	14.446.758,76
Outros Pagamentos Extra Orçamentários	-	-
FLUXO DE CAIXA LÍQUIDO DAS ATIVIDADES DAS OPERAÇÕES	223.878.452,14	153.371.900,64



DEMONSTRAÇÃO DO FLUXO DE CAIXA

27101 - SECRETARIA MUNICIPAL DA INFRAESTRUTURA

EXERCÍCIO: 2019

PERÍODO(ATÉ MÊS): DEZEMBRO

FLUXOS DE CAIXA DAS ATIVIDADES DE INVESTIMENTO	Exercício Atual	Exercício Anterior
INGRESSOS	-	-
Alienações de Bens	-	-
Amortização de Empréstimos e Financiamentos Concedidos	-	-
Outras Receitas de Capital	-	-
Outros Ingressos de Investimentos	-	-
DESEMBOLSOS	299.437.270,74	213.556.129,34
Aquisição de Ativo não Circulante	199.287.937,74	130.978.704,08
Concessão de Empréstimos e Financiamentos	-	-
Outros Desembolsos de Investimentos	100.149.333,00	82.577.425,26
FLUXO DE CAIXA LÍQUIDO DAS ATIVIDADES DE INVESTIMENTO	(299.437.270,74)	(213.556.129,34)
FLUXOS DE CAIXA DAS ATIVIDADES DE FINANCIAMENTO	Exercício Atual	Exercício Anterior
INGRESSOS	104.593.012,24	88.090.884,97
Operações de Crédito	81.495.633,42	66.660.204,78
Integralização do Capital Social de Empresas Dependentes	-	-
Transferências de Capital	23.097.378,82	21.430.680,19
DESEMBOLSOS	-	-
Amortização/Refinanciamento da Dívida	-	-
Outros desembolsos de financiamento	-	-
FLUXO DE CAIXA LÍQUIDO DAS ATIVIDADES DE FINANCIAMENTO	104.593.012,24	88.090.884,97
GERAÇÃO LÍQUIDA DE CAIXA E EQUIVALENTE DE CAIXA	29.034.193,64	27.906.656,27
CAIXA E EQUIVALENTE DE CAIXA INICIAL	57.985.212,25	30.078.555,98
CAIXA E EQUIVALENTE DE CAIXA FINAL	87.019.405,89	57.985.212,25



Prefeitura de
Fortaleza

**SECRETARIA MUNICIPAL DO URBANISMO E MEIO
AMBIENTE
UNIDADE ORÇAMENTÁRIA: 28 101**

DEMONSTRATIVO DA RECEITA E DESPESA SEGUNDO AS CATERGORIAS ECONOMICAS - ANEXO 01 DA LEI 4.320/64
28101 - SECRETARIA MUNICIPAL DO URBANISMO E MEIO AMBIENTE

EXERCÍCIO: 2019 PERÍODO(ATÉ MÊS): DEZEMBRO

RECEITAS		DESPESAS	
RECEITAS CORRENTES	86.466,49	DESPESAS CORRENTES	12.434.108,85
Receita Tributária	-	Pessoal e Encargos Sociais	10.368.919,61
Receita de Contribuições	-	Juros e Encargos da Dívida	-
Receita Patrimonial	86.466,49	Outras Despesas Correntes	2.065.189,24
Receita Agropecuária	-		
Receita Industrial	-		
Receita de Serviços	-		
Transferências Correntes	-		
Outras Receitas Correntes	-		
Dedução para Formação do FUNDEB	-		
SUPERÁVIT CORRENTE	-	DÉFICIT CORRENTE	12.347.642,36
RECEITAS DE CAPITAL	6.081.000,00	DESPESAS DE CAPITAL	3.150.353,56
Operações de Crédito	6.081.000,00	Investimento	3.150.353,56
Alienação de Bens	-	Inversões Financeira	-
Amortizações de Empréstimos	-	Amortização da Dívida	-
Transferências de Capital	-		
Outras Receitas de Capital	-		
REPASSE RECEBIDO	12.993.344,49	REPASSE CONCEDIDO	619,32
TOTAL DA RECEITA	19.160.810,98	TOTAL DA DESPESA	15.585.081,73
DÉFICIT	-	SUPERÁVIT	3.575.729,25
TOTAL	19.160.810,98	TOTAL	19.160.810,98

RESUMO

RECEITAS		DESPESAS	
RECEITAS CORRENTES	86.466,49	DESPESAS CORRENTES	12.434.108,85
RECEITAS DE CAPITAL	6.081.000,00	DESPESAS DE CAPITAL	3.150.353,56
REPASSE RECEBIDO	12.993.344,49	REPASSE CONCEDIDO	619,32
DÉFICIT	-	SUPERÁVIT	3.575.729,25
TOTAL	19.160.810,98	TOTAL	19.160.810,98



PREFEITURA MUNICIPAL DE FORTALEZA

EXERCÍCIO DE 2019

ANEXO 2

ORÇAMENTO GERAL

28101 - SECRETARIA MUNICIPAL DO URBANISMO E MEIO AMBIENTE

CÓDIGO	ESPECIFICAÇÃO	NATUREZA DA DESPESA		
		ELEMENTO	MODALIDADE	CATEGORIA / GRUPO
3.0.0.0.00	DESPESAS CORRENTES			12.434.108,85
3.10.0.00	PESSOAL E ENCARGOS SOCIAIS			10.368.919,61
3.19.0.00	APLICACOES DIRETAS		9.498.531,42	
3.19.0.05	OUTROS BENEFICIOS PREVIDENCIARIOS DO SERVIDOR OU DO MILITAR	357,72		
3.19.0.11	VENCIMENTOS E VANTAGENS FIXAS - PESSOAL CIVIL	8.526.261,05		
3.19.0.13	CONTRIBUICOES PATRONAIS	908.428,74		
3.19.0.92	DESPESAS DE EXERCICIOS ANTERIORES	8.304,83		
3.19.0.94	INDENIZACOES RESTITUICOES TRABALHISTAS	6.264,73		
3.19.0.96	RESSARCIMENTO DESPESAS DE PESSOAL REQUISITADO	48.914,35		
3.19.1.00	APLICACOES DIRETAS DECORRENTES DE OPERACOES INTRA-ORCAMENTARIAS		870.388,19	
3.19.1.13	CONTRIBUICOES PATRONAIS	870.388,19		
3.3.0.0.00	OUTRAS DESPESAS CORRENTES			2.065.189,24
3.3.9.0.00	APLICACOES DIRETAS		1.971.287,56	
3.3.9.0.14	DIARIAS - CIVIL	2.475,00		
3.3.9.0.30	MATERIAL DE CONSUMO	117.585,36		
3.3.9.0.36	OUTROS SERVICOS DE TERCEIROS - PESSOA FISICA	50.733,56		
3.3.9.0.39	OUTROS SERVICOS DE TERCEIROS - PESSOA JURIDICA	1.462.592,40		
3.3.9.0.40	SERVICOS DE TECNOLOGIA DA INFORMACAO E COMUNICACAO - PESSOA JURIDICA	6.408,31		
3.3.9.0.46	AUXILIO-ALIMENTACAO	260.032,00		
3.3.9.0.47	OBRIGACOES TRIBUTARIAS CONTRIBUTIVAS	6.000,00		
3.3.9.0.92	DESPESAS DE EXERCICIOS ANTERIORES	65.404,84		
3.3.9.0.93	INDENIZACOES E RESTITUICOES	56,09		
3.3.9.1.00	APLICACOES DIRETAS DECORRENTES DE OPERACOES INTRA-ORCAMENTARIAS		93.901,68	
3.3.9.1.39	OUTROS SERVICOS DE TERCEIROS - PESSOA JURIDICA	93.901,68		
4.0.0.0.00	DESPESAS DE CAPITAL			3.150.353,56
4.4.0.0.00	INVESTIMENTOS			3.150.353,56
4.4.9.0.00	APLICACOES DIRETAS		3.150.353,56	
4.4.9.0.35	SERVICOS DE CONSULTORIA	150.353,56		
4.4.9.0.40	SERVICOS DE TECNOLOGIA DA INFORMACAO E COMUNICACAO - PESSOA JURIDICA	2.974.298,50		
4.4.9.0.92	DESPESAS DE EXERCICIOS ANTERIORES	25.701,50		
TOTAL				15.584.462,41



PREFEITURA MUNICIPAL DE FORTALEZA

EXERCÍCIO DE 2019

ANEXO 6

ORÇAMENTO GERAL

28101 - SECRETARIA MUNICIPAL DO URBANISMO E MEIO AMBIENTE

PROGRAMA DE TRABALHO

CÓDIGO	ESPECIFICAÇÃO	PROJETO	ATIVIDADE	TOTAL
15.000.0000.0000.0000	URBANISMO	3.000.000,00		3.000.000,00
15.127.0000.0000.0000	ORDENAMENTO TERRITORIAL	3.000.000,00		3.000.000,00
15.127.0089.0000.0000	CONTROLE DO AMBIENTE NATURAL E DO AMBIENTE CONSTRUÍDO	3.000.000,00		3.000.000,00
15.127.0089.1509.0000	MODERNIZAÇÃO DOS PROCEDIMENTOS DE CONTROLE URBANO E AMBIENTAL	3.000.000,00		3.000.000,00
15.127.0089.1509.0001	MODERNIZAÇÃO DOS PROCEDIMENTOS DE CONTROLE URBANO E AMBIENTAL	3.000.000,00		3.000.000,00
18.000.0000.0000.0000	GESTÃO AMBIENTAL	443.238,76	12.141.223,65	12.584.462,41
18.122.0000.0000.0000	ADMINISTRAÇÃO GERAL	93.901,68	12.141.223,65	12.235.125,33
18.122.0001.0000.0000	GESTÃO E MANUTENÇÃO		12.141.223,65	12.141.223,65
18.122.0001.2016.0000	MANUTENÇÃO E FUNCIONAMENTO ADMINISTRATIVO		1.772.304,04	1.772.304,04
18.122.0001.2016.0030	MANUTENÇÃO E FUNCIONAMENTO ADMINISTRATIVO		1.772.304,04	1.772.304,04
18.122.0001.2195.0000	REMUNERAÇÃO DE PESSOAL ATIVO DO MUNICÍPIO E ENCARGOS SOCIAIS		10.368.919,61	10.368.919,61
18.122.0001.2195.0032	REMUNERAÇÃO DE PESSOAL ATIVO DO MUNICÍPIO E ENCARGOS SOCIAIS		10.368.919,61	10.368.919,61
18.122.0082.0000.0000	GESTÃO DE PESSOAS E VALORIZAÇÃO DOS SERVIDORES	93.901,68		93.901,68
18.122.0082.1125.0000	REALIZAÇÃO DE CONCURSO PÚBLICO E SELEÇÃO DE PESSOAL	93.901,68		93.901,68
18.122.0082.1125.0010	REALIZAÇÃO DE CONCURSO PÚBLICO E SELEÇÃO DE PESSOAL	93.901,68		93.901,68
18.541.0000.0000.0000	PRESERVAÇÃO E CONSERVAÇÃO AMBIENTAL	150.353,56		150.353,56
18.541.0207.0000.0000	CIDADE SUSTENTÁVEL	150.353,56		150.353,56
18.541.0207.1222.0000	GERENCIAMENTO, SUPERVISÃO E CONSULTORIA DAS AÇÕES DO PROGRAMA FORTALEZA CIDADE SUSTENTÁVEL	150.353,56		150.353,56
18.541.0207.1222.0001	GERENCIAMENTO, SUPERVISÃO E CONSULTORIA DAS AÇÕES DO PROGRAMA FORTALEZA CIDADE SUSTENTÁVEL	150.353,56		150.353,56
18.542.0000.0000.0000	CONTROLE AMBIENTAL	198.983,52		198.983,52
18.542.0089.0000.0000	CONTROLE DO AMBIENTE NATURAL E DO AMBIENTE CONSTRUÍDO	198.983,52		198.983,52
18.542.0089.1204.0000	MONITORAMENTO E CONTROLE DA POLUIÇÃO AMBIENTAL	198.983,52		198.983,52
18.542.0089.1204.0001	MONITORAMENTO E CONTROLE DA POLUIÇÃO AMBIENTAL	198.983,52		198.983,52
	TOTAL	3.443.238,76	12.141.223,65	15.584.462,41



PREFEITURA MUNICIPAL DE FORTALEZA

EXERCÍCIO DE 2019

ANEXO 7

ORÇAMENTO GERAL

28101 - SECRETARIA MUNICIPAL DO URBANISMO E MEIO AMBIENTE

PROGRAMA DE TRABALHO

CÓDIGO	ESPECIFICAÇÃO	PROJETO	ATIVIDADE	TOTAL
15.000.0000.0000.0000	URBANISMO	3.000.000,00		3.000.000,00
15.127.0000.0000.0000	ORDENAMENTO TERRITORIAL	3.000.000,00		3.000.000,00
15.127.0089.0000.0000	CONTROLE DO AMBIENTE NATURAL E DO AMBIENTE CONSTRUÍDO	3.000.000,00		3.000.000,00
15.127.0089.1509.0000	MODERNIZAÇÃO DOS PROCEDIMENTOS DE CONTROLE URBANO E AMBIENTAL	3.000.000,00		3.000.000,00
15.127.0089.1509.0001	MODERNIZAÇÃO DOS PROCEDIMENTOS DE CONTROLE URBANO E AMBIENTAL	3.000.000,00		3.000.000,00
18.000.0000.0000.0000	GESTÃO AMBIENTAL	443.238,76	12.141.223,65	12.584.462,41
18.122.0000.0000.0000	ADMINISTRAÇÃO GERAL	93.901,68	12.141.223,65	12.235.125,33
18.122.0001.0000.0000	GESTÃO E MANUTENÇÃO		12.141.223,65	12.141.223,65
18.122.0001.2016.0000	MANUTENÇÃO E FUNCIONAMENTO ADMINISTRATIVO		1.772.304,04	1.772.304,04
18.122.0001.2016.0030	MANUTENÇÃO E FUNCIONAMENTO ADMINISTRATIVO		1.772.304,04	1,772.304,04
18.122.0001.2195.0000	REMUNERAÇÃO DE PESSOAL ATIVO DO MUNICÍPIO E ENCARGOS SOCIAIS		10.368.919,61	10.368.919,61
18.122.0001.2195.0032	REMUNERAÇÃO DE PESSOAL ATIVO DO MUNICÍPIO E ENCARGOS SOCIAIS		10.368.919,61	10.368.919,61
18.122.0082.0000.0000	GESTÃO DE PESSOAS E VALORIZAÇÃO DOS SERVIDORES	93.901,68		93.901,68
18.122.0082.1125.0000	REALIZAÇÃO DE CONCURSO PÚBLICO E SELEÇÃO DE PESSOAL	93.901,68		93.901,68
18.122.0082.1125.0010	REALIZAÇÃO DE CONCURSO PÚBLICO E SELEÇÃO DE PESSOAL	93.901,68		93.901,68
18.541.0000.0000.0000	PRESERVAÇÃO E CONSERVAÇÃO AMBIENTAL	150.353,56		150.353,56
18.541.0207.0000.0000	CIDADE SUSTENTÁVEL	150.353,56		150.353,56
18.541.0207.1222.0000	GERENCIAMENTO, SUPERVISÃO E CONSULTORIA DAS AÇÕES DO PROGRAMA FORTALEZA CIDADE SUSTENTÁVEL	150.353,56		150.353,56
18.541.0207.1222.0001	GERENCIAMENTO, SUPERVISÃO E CONSULTORIA DAS AÇÕES DO PROGRAMA FORTALEZA CIDADE SUSTENTÁVEL	150.353,56		150.353,56
18.542.0000.0000.0000	CONTROLE AMBIENTAL	198.983,52		198.983,52
18.542.0089.0000.0000	CONTROLE DO AMBIENTE NATURAL E DO AMBIENTE CONSTRUÍDO	198.983,52		198.983,52
18.542.0089.1204.0000	MONITORAMENTO E CONTROLE DA POLUIÇÃO AMBIENTAL	198.983,52		198.983,52
18.542.0089.1204.0001	MONITORAMENTO E CONTROLE DA POLUIÇÃO AMBIENTAL	198.983,52		198.983,52
TOTAL		3.443.238,76	12.141.223,65	15.584.462,41



PREFEITURA MUNICIPAL DE FORTALEZA

EXERCÍCIO DE 2019

ANEXO 8

ORÇAMENTO GERAL

28101 - SECRETARIA MUNICIPAL DO URBANISMO E MEIO AMBIENTE

PROGRAMA DE TRABALHO

CÓDIGO	ESPECIFICAÇÃO	ORDINÁRIO	VINCULADO	TOTAL
15.000.0000.0000.0000	URBANISMO		3.000.000,00	3.000.000,00
15.127.0000.0000.0000	ORDENAMENTO TERRITORIAL		3.000.000,00	3.000.000,00
15.127.0089.0000.0000	CONTROLE DO AMBIENTE NATURAL E DO AMBIENTE CONSTRUÍDO		3.000.000,00	3.000.000,00
15.127.0089.1509.0000	MODERNIZAÇÃO DOS PROCEDIMENTOS DE CONTROLE URBANO E AMBIENTAL		3.000.000,00	3.000.000,00
15.127.0089.1509.0001	MODERNIZAÇÃO DOS PROCEDIMENTOS DE CONTROLE URBANO E AMBIENTAL		3.000.000,00	3.000.000,00
18.000.0000.0000.0000	GESTÃO AMBIENTAL		12.584.462,41	12.584.462,41
18.122.0000.0000.0000	ADMINISTRAÇÃO GERAL		12.235.125,33	12.235.125,33
18.122.0001.0000.0000	GESTÃO E MANUTENÇÃO		12.141.223,65	12.141.223,65
18.122.0001.2016.0000	MANUTENÇÃO E FUNCIONAMENTO ADMINISTRATIVO		1.772.304,04	1.772.304,04
18.122.0001.2016.0030	MANUTENÇÃO E FUNCIONAMENTO ADMINISTRATIVO		1.772.304,04	1.772.304,04
18.122.0001.2195.0000	REMUNERAÇÃO DE PESSOAL ATIVO DO MUNICÍPIO E ENCARGOS SOCIAIS		10.368.919,61	10.368.919,61
18.122.0001.2195.0032	REMUNERAÇÃO DE PESSOAL ATIVO DO MUNICÍPIO E ENCARGOS SOCIAIS		10.368.919,61	10.368.919,61
18.122.0082.0000.0000	GESTÃO DE PESSOAS E VALORIZAÇÃO DOS SERVIDORES		93.901,68	93.901,68
18.122.0082.1125.0000	REALIZAÇÃO DE CONCURSO PÚBLICO E SELEÇÃO DE PESSOAL		93.901,68	93.901,68
18.122.0082.1125.0010	REALIZAÇÃO DE CONCURSO PÚBLICO E SELEÇÃO DE PESSOAL		93.901,68	93.901,68
18.5410000.0000.0000	PRESERVAÇÃO E CONSERVAÇÃO AMBIENTAL		150.353,56	150.353,56
18.5410207.0000.0000	CIDADE SUSTENTÁVEL		150.353,56	150.353,56
18.5410207.1222.0000	GERENCIAMENTO, SUPERVISÃO E CONSULTORIA DAS AÇÕES DO PROGRAMA FORTALEZA CIDADE SUSTENTÁVEL		150.353,56	150.353,56
18.5410207.1222.0001	GERENCIAMENTO, SUPERVISÃO E CONSULTORIA DAS AÇÕES DO PROGRAMA FORTALEZA CIDADE SUSTENTÁVEL		150.353,56	150.353,56
18.542.0000.0000.0000	CONTROLE AMBIENTAL		198.983,52	198.983,52
18.542.0089.0000.0000	CONTROLE DO AMBIENTE NATURAL E DO AMBIENTE CONSTRUÍDO		198.983,52	198.983,52
18.542.0089.1204.0000	MONITORAMENTO E CONTROLE DA POLUIÇÃO AMBIENTAL		198.983,52	198.983,52
18.542.0089.1204.0001	MONITORAMENTO E CONTROLE DA POLUIÇÃO AMBIENTAL		198.983,52	198.983,52
	TOTAL		15.584.462,41	15.584.462,41



PREFEITURA MUNICIPAL DE FORTALEZA

28101 - SECRETARIA MUNICIPAL DO URBANISMO E MEIO AMBIENTE

EXERCÍCIO DE 2019

ANEXO 9

ORÇAMENTO GERAL

DEMONSTRATIVO DAS DESPESAS POR ÓRGÃO E FUNÇÃO

	URBANISMO	HABITACAO	SANEAMENTO	GESTAO AMBIENTAL
SECRETARIA MUNICIPAL DO URBANISMO E MEIO AMBIENTE	3.000.000,00	-	-	12.584.462,41
TOTAL				15.584.462,41

PREFEITURA MUNICIPAL DE FORTALEZA

DEMONSTRATIVO DA RECEITA ORÇADA COM A ARRECADADA - ANEXO 10 DA LEI 4.320/64

28101 - SECRETARIA MUNICIPAL DO URBANISMO E MEIO AMBIENTE

Exercício 2019

Código da Receita	Descrição da Receita	Previsão	Arrecadado	Diferença	
				Para Mais	Para Menos
1.0.0.0.0.00.00	RECEITAS CORRENTES	-	86.466,49	86.466,49	
1.3.0.0.0.00.00	RECEITA PATRIMONIAL	-	86.466,49	86.466,49	
1.3.2.0.0.00.00	VALORES MOBILIARIOS	-	86.466,49	86.466,49	
1.3.2.1.0.0.00.00	JUROS E CORRECOES MONETARIAS	-	86.466,49	86.466,49	
1.3.2.1.0.0.10.00	REMUNERACAO DE DEPOSITOS BANCARIOS	-	86.466,49	86.466,49	
1.3.2.1.0.0.11.00	REMUNERACAO DE DEPOSITOS BANCARIOS - PRINCIPAL	-	86.466,49	86.466,49	
1.3.2.1.0.0.11.01	REMUNERACAO DE DEPOSITOS BANCARIOS - PRINCIPAL - GERAL	-	632,49	632,49	
1.3.2.1.0.0.11.10	REMUNERACAO DE DEPOSITOS BANCARIOS - VINCULADOS - OUTROS	-	85.834,00	85.834,00	
2.0.0.0.0.00.00	RECEITAS DE CAPITAL	-	6.081.000,00	6.081.000,00	
2.1.0.0.0.00.00	OPERACOES DE CREDITO	-	6.081.000,00	6.081.000,00	
2.1.2.0.0.00.00	OPERACOES DE CREDITO - MERCADO EXTERNO	-	6.081.000,00	6.081.000,00	
2.1.2.2.0.00.00	OPERACOES DE CREDITO CONTRATUAIS - MERCADO EXTERNO	-	6.081.000,00	6.081.000,00	
2.1.2.2.0.0.10.00	OPERACOES DE CREDITO CONTRATUAIS - MERCADO EXTERNO	-	6.081.000,00	6.081.000,00	
2.1.2.2.0.0.11.00	OPERACOES DE CREDITO CONTRATUAIS - MERCADO EXTERNO - PRINCIPAL	-	6.081.000,00	6.081.000,00	
Total:		-	6.167.466,49	6.167.466,49	-



PREFEITURA MUNICIPAL DE FORTALEZA

EXERCÍCIO DE 2019

ANEXO 11

ORÇAMENTO GERAL

28101 - SECRETARIA MUNICIPAL DO URBANISMO E MEIO AMBIENTE

NATUREZA DA DESPESA

CÓDIGO	ESPECIFICAÇÃO	CRÉDITOS ORÇAMENTÁRIOS E SUPLEMENTARES	CRÉDITOS ESPECIAIS E EXTRAORDINÁRIOS	TOTAL	REALIZADA EMPENHADA NO ANO	DIFERENÇA SALDO A EMPENHAR
3.0.0.0.00	DESPESAS CORRENTES	13.504.592,00	12.000,00	13.516.592,00	12.434.108,85	1.082.483,15
3.10.0.00	PESSOAL E ENCARGOS SOCIAIS	10.944.000,00		10.944.000,00	10.368.919,61	575.080,39
3.3.0.0.00	OUTRAS DESPESAS CORRENTES	2.560.592,00	12.000,00	2.572.592,00	2.065.189,24	507.402,76
4.0.0.0.00	DESPESAS DE CAPITAL	5.922.920,00	111.000,00	6.033.920,00	3.150.353,56	2.883.566,44
4.4.0.0.00	INVESTIMENTOS	5.922.920,00	111.000,00	6.033.920,00	3.150.353,56	2.883.566,44
	TOTAL	19.427.512,00	123.000,00	19.550.512,00	15.584.462,41	3.966.049,59

BALANÇO ORÇAMENTÁRIO

28101 - SECRETARIA MUNICIPAL DO URBANISMO E MEIO AMBIENTE

EXERCÍCIO: 2019 PERÍODO (ATÉ MÊS): DEZEMBRO

RECEITAS ORÇAMENTÁRIAS	PREVISÃO INICIAL (a)	PREVISÃO ATUALIZADA (b)	RECEITAS REALIZADAS (c)	SALDO (d) = (c-b)
RECEITAS CORRENTES (I)	-	-	86.466,49	86.466,49
Impostos, Taxas e Contribuições de Melhoria	-	-	-	-
Receita de Contribuições	-	-	-	-
Receita Patrimonial	-	-	86.466,49	86.466,49
Receita Agropecuária	-	-	-	-
Receita Industrial	-	-	-	-
Receita de Serviços	-	-	-	-
Transferências Correntes	-	-	-	-
Outras Receitas Correntes	-	-	-	-
RECEITAS DE CAPITAL (II)	-	-	6.081.000,00	6.081.000,00
Operações de Crédito	-	-	6.081.000,00	6.081.000,00
Alienação de Bens	-	-	-	-
Amortização de Empréstimos	-	-	-	-
Transferências de Capital	-	-	-	-
Outras Receitas de Capital	-	-	-	-
SUBTOTAL DAS RECEITAS (III) = (I + II)	-	-	6.167.466,49	6.167.466,49
OPERAÇÕES DE CRÉDITO / REFINANCIAMENTO (IV)	-	-	-	-
Operações de Crédito Internas	-	-	-	-
Mobiliária	-	-	-	-
Contratual	-	-	-	-
Operações de Crédito Externas	-	-	-	-
Mobiliária	-	-	-	-
Contratual	-	-	-	-
SUBTOTAL COM REFINANCIAMENTO (V) = (III + IV)	-	-	6.167.466,49	6.167.466,49
REPASSES RECEBIDOS (VI)	20.812.512,00	19.550.512,00	12.993.344,49	(6.557.167,51)
DÉFICIT (VII)	-	-	-	-
TOTAL (VIII) = (V + VI + VII)	20.812.512,00	19.550.512,00	19.160.810,98	(389.701,02)
SALDOS DE EXERCÍCIOS ANTERIORES	-	-	-	-
Recursos Arrecadados em Exercícios Anteriores	-	-	-	-
Superávit Financeiro	-	-	-	-
Reabertura de Créditos Adicionais	-	-	-	-

BALANÇO ORÇAMENTÁRIO

28101 - SECRETARIA MUNICIPAL DO URBANISMO E MEIO AMBIENTE

EXERCÍCIO: 2019 PERÍODO (ATÉ MÊS): DEZEMBRO

DESPESAS ORÇAMENTÁRIAS	DOTAÇÃO INICIAL (e)	DOTAÇÃO ATUALIZADA (f)	DESPESAS EMPENHADAS (g)	DESPESAS LIQUIDADAS (h)	DESPESAS PAGAS (i)	SALDO DA DOTAÇÃO (j) = (f-g)
DESPESAS CORRENTES (IX)	13.772.592,00	13.516.592,00	12.434.108,85	12.289.290,59	12.069.146,27	1.082.483,15
Pessoal e Encargos Sociais	11.764.000,00	10.944.000,00	10.368.919,61	10.363.723,33	10.278.070,58	575.080,39
Juros e Encargos da Dívida	-	-	-	-	-	-
Outras Despesas Correntes	2.008.592,00	2.572.592,00	2.065.189,24	1.925.567,26	1.791.075,69	507.402,76
DESPESAS DE CAPITAL (X)	7.039.920,00	6.033.920,00	3.150.353,56	1.275.626,00	951.214,22	2.883.566,44
Investimentos	7.039.920,00	6.033.920,00	3.150.353,56	1.275.626,00	951.214,22	2.883.566,44
Inversões Financeiras	-	-	-	-	-	-
Amortização da Dívida	-	-	-	-	-	-
RESERVA DE CONTINGÊNCIA (XI)	-	-	-	-	-	-
SUBTOTAL DAS DESPESAS (XII) = (IX+X+XI)	20.812.512,00	19.550.512,00	15.584.462,41	13.564.916,59	13.020.360,49	3.966.049,59
AMORTIZAÇÃO DA DÍV. / REFINANCIAMENTO (XIII)	-	-	-	-	-	-
Amortização da Dívida Interna	-	-	-	-	-	-
Dívida Mobiliária	-	-	-	-	-	-
Outras Dívidas	-	-	-	-	-	-
Amortização da Dívida Externa	-	-	-	-	-	-
Dívida Mobiliária	-	-	-	-	-	-
Outras Dívidas	-	-	-	-	-	-
SUBTOTAL C/ REFINANCIAMENTO (XIV) = (XII+XIII)	20.812.512,00	19.550.512,00	15.584.462,41	13.564.916,59	13.020.360,49	3.966.049,59
REPASSES CONCEDIDOS (XV)	-	-	619,32	-	-	(619,32)
SUPERÁVIT (XVI)	-	-	3.575.729,25	-	-	(3.575.729,25)
TOTAL (XVII) = (XIV + XV + XVI)	20.812.512,00	19.550.512,00	19.160.810,98	13.564.916,59	13.020.360,49	389.701,02
Reserva do RPPS	-	-	-	-	-	-



BALANÇO ORÇAMENTÁRIO

28101 - SECRETARIA MUNICIPAL DO URBANISMO E MEIO AMBIENTE

EXERCÍCIO: 2019 PERÍODO (ATÉ MÊS): DEZEMBRO

RESTOS A PAGAR NÃO PROCESSADOS						
RESTOS A PAGAR NÃO PROCESSADOS	INSCRITOS		LIQUIDADOS (c)	PAGOS (d)	CANCELADOS (e)	SALDO (f) = (a + b - d - e)
	EM EXERCÍCIOS ANTERIORES (a)	EM 31 DEZ. EXER. ANTERIOR (b)				
DESPESAS CORRENTES	-	124.580,70	94.150,36	94.150,36	-	30.430,34
Pessoal e Encargos Sociais	-	79.535,05	63.366,09	63.366,09	-	16.168,96
Juros e Encargos da Dívida	-	-	-	-	-	-
Outras Despesas Correntes	-	45.045,65	30.784,27	30.784,27	-	14.261,38
DESPESAS DE CAPITAL	-	2.227.956,20	2.227.956,20	2.227.956,20	-	-
Investimentos	-	2.227.956,20	2.227.956,20	2.227.956,20	-	-
Inversões Financeiras	-	-	-	-	-	-
Amortização da Dívida	-	-	-	-	-	-
TOTAL	-	2.352.536,90	2.322.106,56	2.322.106,56	-	30.430,34

RESTOS A PAGAR PROCESSADOS E NÃO PROCESSADOS LIQUIDADOS					
RESTOS A PAGAR PROCESSADOS	INSCRITOS		PAGOS (c)	CANCELADOS (d)	SALDO (e) = (a + b - c - d)
	EM EXERCÍCIOS ANTERIORES (a)	EM 31 DEZ. EXER. ANTERIOR (b)			
DESPESAS CORRENTES	-	80.253,59	80.253,59	-	-
Pessoal e Encargos Sociais	-	73.179,51	73.179,51	-	-
Juros e Encargos da Dívida	-	-	-	-	-
Outras Despesas Correntes	-	7.074,08	7.074,08	-	-
DESPESAS DE CAPITAL	-	-	-	-	-
Investimentos	-	-	-	-	-
Inversões Financeiras	-	-	-	-	-
Amortização da Dívida	-	-	-	-	-
TOTAL	-	80.253,59	80.253,59	-	-



BALANÇO FINANCEIRO

28101 - SECRETARIA MUNICIPAL DO URBANISMO E MEIO AMBIENTE

EXERCÍCIO: 2019 SITUAÇÃO: EMPENHADO PERÍODO (ATÉ MÊS): DEZEMBRO

INGRESSOS	Exercício Atual	Exercício Anterior
Receita Orçamentária (I)	6.167.466,49	15,09
Ordinária	632,49	15,09
Vinculada	6.166.834,00	-
Recursos Vinculados à Educação	-	-
Recursos Vinculados à Saúde	-	-
Recursos Vinculados à Previdência Social - RPPS	-	-
Recursos Vinculados à Previdência Social - RGPS	-	-
Recursos Vinculados à Seguridade Social	-	-
Outras Destinações de Recursos	6.166.834,00	-
Transferências Financeiras Recebidas (II)	15.395.704,64	16.210.863,54
Transferências Recebidas para a Execução Orçamentária	12.993.344,49	14.706.050,56
Transferências Recebidas Independentes de Execução Orçamentária	2.402.360,15	1.504.812,98
Transferências Recebidas para Aportes de recursos para o RPPS	-	-
Transferências Recebidas para Aportes de recursos para o RGPS	-	-
Recebimentos Extraorçamentários (III)	2.570.984,26	2.476.331,12
Inscrição de Restos a Pagar Não Processados	2.019.545,82	2.352.536,90
Inscrição de Restos a Pagar Processados	544.556,10	80.253,59
Depósitos Restituíveis e Valores Vinculados	6.882,34	43.540,63
Outros Recebimentos Extra Orçamentários	-	-
Saldo do Ex. Anterior (IV)	15,09	-
Caixa e Equivalentes de Caixa	15,09	-
Depósitos Restituíveis e Valores Vinculados	-	-
TOTAL (V) = (I+II+III+IV)	24.134.170,48	18.687.209,75



BALANÇO FINANCEIRO

28101 - SECRETARIA MUNICIPAL DO URBANISMO E MEIO AMBIENTE

EXERCÍCIO: 2019 SITUAÇÃO: EMPENHADO PERÍODO (ATÉ MÊS): DEZEMBRO

DISPÊNDIOS	Exercício Atual	Exercício Anterior
Despesa Orçamentária (VI)	15.584.462,41	17.138.841,05
Ordinária	15.434.108,85	17.138.841,05
Vinculada	150.353,56	-
Recursos Destinados à Educação	-	-
Recursos Destinados à Saúde	-	-
Recursos Destinados à Previdência Social – RPPS	-	-
Recursos Destinados à Previdência Social – RGPS	-	-
Recursos Destinados à Seguridade Social	-	-
Outras Destinações de Recursos	150.353,56	-
Transferências Financeiras Concedidas (VII)	619,32	-
Transferências Concedidas para a Execução Orçamentária	619,32	-
Transferências Concedidas Independentes de Execução Orçamentária	-	-
Transferências Concedidas para Aportes de recursos para o RPPS	-	-
Transferências Concedidas para Aportes de recursos para o RGPS	-	-
Pagamentos Extra Orçamentários (VIII)	2.409.242,49	1.548.353,61
Pagamentos de Restos a Pagar Não Processados	2.322.106,56	1.324.101,38
Pagamentos de Restos a Pagar Processados	80.253,59	180.711,60
Depósitos Restituíveis e Valores Vinculados	6.882,34	43.540,63
Outros Pagamentos Extra Orçamentários	-	-
Saldo para o Ex. Seguinte (IX)	6.139.846,26	15,09
Caixa e Equivalentes de Caixa	6.139.846,26	15,09
Depósitos Restituíveis e Valores Vinculados	-	-
TOTAL (X) = (VI+VII+VIII+IX)	24.134.170,48	18.687.209,75



BALANÇO PATRIMONIAL

28101 - SECRETARIA MUNICIPAL DO URBANISMO E MEIO AMBIENTE

EXERCÍCIO: 2019

PERÍODO(MÊS): DEZEMBRO

ATIVO	Exercício Atual	Exercício Anterior
ATIVO CIRCULANTE	6.231.815,34	48.953,76
Caixa e Equivalentes de Caixa	6.139.846,26	15,09
Estoques	91.947,58	48.911,98
VPD Pagas Antecipadamente	21,50	26,69
ATIVO NÃO-CIRCULANTE	992.126,99	1.349.783,13
Imobilizado	992.126,99	1.349.783,13
Intangível	-	-
TOTAL DO ATIVO	7.223.942,33	1.398.736,89

PASSIVO E PATRIMÔNIO LÍQUIDO	Exercício Atual	Exercício Anterior
PASSIVO CIRCULANTE	1.560.638,27	668.246,76
Obrigações Trabalhistas, Previdenciárias e Assistenciais a Pagar a Curto Prazo	1.101.734,92	661.172,68
Fornecedores e Contas a Pagar a Curto Prazo	458.903,35	7.074,08
PASSIVO NÃO-CIRCULANTE	-	-
TOTAL DO PASSIVO	1.560.638,27	668.246,76
PATRIMÔNIO LÍQUIDO	Exercício Atual	Exercício Anterior
Resultados Acumulados	5.663.304,06	730.490,13
Resultado do Exercício	5.032.225,10	(414.735,11)
Resultado de Exercícios Anteriores	847.839,83	1.262.574,94
Ajustes de Exercícios Anteriores	(216.760,87)	(117.349,70)
TOTAL DO PATRIMÔNIO LÍQUIDO	5.663.304,06	730.490,13
TOTAL DO PASSIVO E PATRIMÔNIO LÍQUIDO	7.223.942,33	1.398.736,89

QUADRO DOS ATIVOS E PASSIVOS FINANCEIROS E PERMANENTES (LEI 4.320/64)

EXERCÍCIO: 2019	PERÍODO(MÊS): DEZEMBRO	
ATIVO (I)	Exercício Atual	Exercício Anterior
ATIVO FINANCEIRO	6.139.846,26	15,09
ATIVO PERMANENTE	1.084.096,07	1.398.721,80
TOTAL DO ATIVO	7.223.942,33	1.398.736,89
PASSIVO (II)	Exercício Atual	Exercício Anterior
PASSIVO FINANCEIRO	2.594.532,26	2.432.790,49
PASSIVO PERMANENTE	1.016.082,17	587.993,17
TOTAL DO PASSIVO	3.610.614,43	3.020.783,66
SALDO PATRIMONIAL	3.613.327,90	(1.622.046,77)

QUADRO DAS CONTAS DE COMPENSAÇÃO (LEI 4.320/64)

EXERCÍCIO: 2019	PERÍODO(MÊS): DEZEMBRO	
ATOS POTENCIAIS ATIVOS	Exercício Atual	Exercício Anterior
Garantias e Contragarantias Recebidas a Executar	-	-
Direitos Conveniados e Outros Instrumentos Congêneres	1.994.791,66	1.994.791,66
Direitos Contratuais	-	-
Outros Atos Potenciais Ativos	-	-
TOTAL DOS ATOS POTENCIAIS ATIVOS	1.994.791,66	1.994.791,66
ATOS POTENCIAIS PASSIVOS	Exercício Atual	Exercício Anterior
Garantias e Contragarantias Concedidas	-	-
Obrigações Conveniadas e Outros Instrumentos Congêneres	-	-
Obrigações Contratuais	23.615.836,31	15.675.050,28
Outros Atos Potenciais Passivos	-	-
TOTAL DOS ATOS POTENCIAIS PASSIVOS	23.615.836,31	15.675.050,28

QUADRO DO SUPERÁVIT / DÉFICIT FINANCEIRO (LEI 4.320/64)

EXERCÍCIO: 2019	PERÍODO(MÊS): DEZEMBRO	
DESTINAÇÃO DE RECURSOS	Exercício Atual	Exercício Anterior
0 Recursos Ordinários	(2.471.166,44)	(2.432.775,40)
70 Recursos de Operações de Crédito	6.016.480,44	-
Total	3.545.314,00	(2.432.775,40)



DEMONSTRAÇÃO DAS VARIAÇÕES PATRIMONIAIS

28101 - SECRETARIA MUNICIPAL DO URBANISMO E MEIO AMBIENTE

EXERCÍCIO: 2019	PERÍODO(ATÉ MÊS): DEZEMBRO	
VARIAÇÕES PATRIMONIAIS AUMENTATIVAS	EXERCÍCIO ATUAL	EXERCÍCIO ANTERIOR
IMPOSTOS, TAXAS E CONTRIBUIÇÕES DE MELHORIA	-	-
CONTRIBUIÇÕES	-	-
EXPLORAÇÃO E VENDA DE BENS, SERVIÇOS E DIREITOS	-	-
VARIAÇÕES PATRIMONIAIS AUMENTATIVAS FINANCEIRAS	86.466,49	15,09
TRANSFERÊNCIAS E DELEGAÇÕES RECEBIDAS	21.488.358,39	16.888.369,35
VALORIZAÇÃO E GANHOS COM ATIVOS E DESINCORPORAÇÃO DE PASSIVOS	-	5.010,85
OUTRAS VARIAÇÕES PATRIMONIAIS AUMENTATIVAS	-	-
Total das Variações Patrimoniais Aumentativas (I)	21.574.824,88	16.893.395,29
VARIAÇÕES PATRIMONIAIS DIMINUTIVAS	EXERCÍCIO ATUAL	EXERCÍCIO ANTERIOR
PESSOAL E ENCARGOS	11.108.200,29	12.168.277,08
BENEFÍCIOS PREVIDENCIÁRIOS E ASSISTENCIAIS	357,72	487,80
USO DE BENS, SERVIÇOS E CONSUMO DE CAPITAL FIXO	5.389.907,31	4.758.631,81
VARIAÇÕES PATRIMONIAIS DIMINUTIVAS FINANCEIRAS	-	-
TRANSFERÊNCIAS E DELEGAÇÕES CONCEDIDAS	8.195,65	312.665,15
DEVALORIZAÇÃO E PERDA DE ATIVOS E DESINCORPORAÇÃO DE PASSIVOS	35.882,72	68.055,35
TRIBUTÁRIAS	-	-
CUSTO DAS MERCADORIAS E DOS PRODUTOS VENDIDOS, E DOS SERVIÇOS PRESTADOS	-	-
OUTRAS VARIAÇÕES PATRIMONIAIS DIMINUTIVAS	56,09	13,21
Total das Variações Patrimoniais Diminutivas (II)	16.542.599,78	17.308.130,40
RESULTADO PATRIMONIAL DO PERÍODO (I - II)	5.032.225,10	(414.735,11)



PREFEITURA MUNICIPAL DE FORTALEZA

Exercício de 2019

28101 - SECRETARIA MUNICIPAL DO URBANISMO E MEIO AMBIENTE

DEMONSTRATIVO DA DÍVIDA FLUTUANTE - ANEXO 17 da Lei 4.320/64

DESCRIÇÃO	SALDO ANTERIOR	MOVIMENTAÇÃO NO EXERCÍCIO			SALDO PARA O EXERCÍCIO SEGUINTE
		INSCRIÇÃO / REC. EXTRA-ORÇ.	BAIXA / DESP. EXTRA-ORÇ.	PRESCRIÇÃO / CANCELAMENTO	
RESTOS A PAGAR	2.432.790,49	2.564.101,92	2.402.360,15	-	2.594.532,26
DEPÓSITOS E VALORES RESTITUÍVEIS	-	-	-	-	-
CONSIGNAÇÕES	-	6.882,34	6.882,34	-	-
INSS	-	1.585,93	1.585,93	-	-
ISS	-	1.721,35	1.721,35	-	-
IRRF	-	3.575,06	3.575,06	-	-
IPM	-	-	-	-	-
OUTRAS CONSIGNAÇÕES	-	-	-	-	-
TOTAL	2.432.790,49	2.570.984,26	2.409.242,49	-	2.594.532,26



DEMONSTRAÇÃO DO FLUXO DE CAIXA

28101 - SECRETARIA MUNICIPAL DO URBANISMO E MEIO AMBIENTE

EXERCÍCIO: 2019

PERÍODO(ATÉ MÊS): DEZEMBRO

FLUXOS DE CAIXA DAS ATIVIDADES DAS OPERAÇÕES	Exercício Atual	Exercício Anterior
INGRESSOS	15.489.053,47	16.254.419,26
RECEITAS DERIVADAS E ORIGINÁRIAS	86.466,49	15,09
Remuneração das Disponibilidades	86.466,49	15,09
Outras Receitas Derivadas e Originárias	-	-
TRANSFERÊNCIAS CORRENTES RECEBIDAS	-	-
RECEBIMENTOS EXTRA ORÇAMENTÁRIOS	15.402.586,98	16.254.404,17
Depósitos Terceiros Passivos - Recebidos	-	-
Recebimentos de Consignações	6.882,34	43.540,63
Transferências Financeiras Recebidas	15.395.704,64	16.210.863,54
Outros recebimentos Extra orçamentários	-	-
DESEMBOLSOS	12.251.051,88	13.780.135,77
PESSOAL E OUTRAS DESP. CORRENTES	11.279.260,35	12.841.471,17
Urbanismo	-	661.431,83
Habitação	-	-
Saneamento	-	-
Gestão Ambiental	11.279.260,35	12.180.039,34
JUROS E ENCARGOS DA DÍVIDA	-	-
Juros e Correção Monetária da Dívida Interna	-	-
Juros e Correção Monetária da Dívida Externa	-	-
Outros Encargos da Dívida	-	-
TRANSFERÊNCIAS CONCEDIDAS	964.289,87	895.123,97
Intragovernamentais	964.289,87	895.123,97
Outras Transferências Concedidas	-	-
PAGAMENTOS EXTRA ORÇAMENTÁRIOS	7.501,66	43.540,63
Depósitos Terceiros Passivos - Devolução	-	-
Pagamentos de Consignações	6.882,34	43.540,63
Pagamentos de Restos a Pagar	-	-
Transferências Financeiras Concedidas	619,32	-
Outros Pagamentos Extra Orçamentários	-	-
FLUXO DE CAIXA LÍQUIDO DAS ATIVIDADES DAS OPERAÇÕES	3.238.001,59	2.474.283,49



DEMONSTRAÇÃO DO FLUXO DE CAIXA

28101 - SECRETARIA MUNICIPAL DO URBANISMO E MEIO AMBIENTE

EXERCÍCIO: 2019

PERÍODO(ATÉ MÊS): DEZEMBRO

FLUXOS DE CAIXA DAS ATIVIDADES DE INVESTIMENTO	Exercício Atual	Exercício Anterior
INGRESSOS	-	-
Alienações de Bens	-	-
Amortização de Empréstimos e Financiamentos Concedidos	-	-
Outras Receitas de Capital	-	-
Outros Ingressos de Investimentos	-	-
DESEMBOLSOS	3.179.170,42	2.474.268,40
Aquisição de Ativo não Circulante	-	-
Concessão de Empréstimos e Financiamentos	-	-
Outros Desembolsos de Investimentos	3.179.170,42	2.474.268,40
FLUXO DE CAIXA LÍQUIDO DAS ATIVIDADES DE INVESTIMENTO	(3.179.170,42)	(2.474.268,40)
FLUXOS DE CAIXA DAS ATIVIDADES DE FINANCIAMENTO	Exercício Atual	Exercício Anterior
INGRESSOS	6.081.000,00	-
Operações de Crédito	6.081.000,00	-
Integralização do Capital Social de Empresas Dependentes	-	-
Transferências de Capital	-	-
DESEMBOLSOS	-	-
Amortização/Refinanciamento da Dívida	-	-
Outros desembolsos de financiamento	-	-
FLUXO DE CAIXA LÍQUIDO DAS ATIVIDADES DE FINANCIAMENTO	6.081.000,00	-
GERAÇÃO LÍQUIDA DE CAIXA E EQUIVALENTE DE CAIXA	6.139.831,17	15,09
CAIXA E EQUIVALENTE DE CAIXA INICIAL	15,09	-
CAIXA E EQUIVALENTE DE CAIXA FINAL	6.139.846,26	15,09



Prefeitura de
Fortaleza

SECRETARIA MUNICIPAL DO ESPORTE E LAZER
UNIDADE ORÇAMENTÁRIA: 29 101



DEMONSTRATIVO DA RECEITA E DESPESA SEGUNDO AS CATERGORIAS ECONOMICAS - ANEXO 01 DA LEI 4.320/64
29101 - SECRETARIA MUNICIPAL DO ESPORTE E LAZER

EXERCÍCIO: 2019 PERÍODO(ATÉ MÊS): DEZEMBRO

RECEITAS		DESPESAS	
RECEITAS CORRENTES	2,03	DESPESAS CORRENTES	10.519.819,03
Receita Tributária	-	Pessoal e Encargos Sociais	2.800.472,72
Receita de Contribuições	-	Juros e Encargos da Dívida	-
Receita Patrimonial	2,03	Outras Despesas Correntes	7.719.346,31
Receita Agropecuária	-		
Receita Industrial	-		
Receita de Serviços	-		
Transferências Correntes	-		
Outras Receitas Correntes	-		
Dedução para Formação do FUNDEB	-		
SUPERÁVIT CORRENTE	-	DÉFICIT CORRENTE	10.519.817,00
RECEITAS DE CAPITAL	-	DESPESAS DE CAPITAL	-
Operações de Crédito	-	Investimento	-
Alienação de Bens	-	Inversões Financeira	-
Amortizações de Empréstimos	-	Amortização da Dívida	-
Transferências de Capital	-		
Outras Receitas de Capital	-		
REPASSE RECEBIDO	9.956.887,95	REPASSE CONCEDIDO	2,03
TOTAL DA RECEITA	9.956.889,98	TOTAL DA DESPESA	10.519.821,06
DÉFICIT	562.931,08	SUPERÁVIT	-
TOTAL	10.519.821,06	TOTAL	10.519.821,06

RESUMO

RECEITAS		DESPESAS	
RECEITAS CORRENTES	2,03	DESPESAS CORRENTES	10.519.819,03
RECEITAS DE CAPITAL	-	DESPESAS DE CAPITAL	-
REPASSE RECEBIDO	9.956.887,95	REPASSE CONCEDIDO	2,03
DÉFICIT	562.931,08	SUPERÁVIT	-
TOTAL	10.519.821,06	TOTAL	10.519.821,06



PREFEITURA MUNICIPAL DE FORTALEZA

EXERCÍCIO DE 2019

ANEXO 2

ORÇAMENTO GERAL

29101 - SECRETARIA MUNICIPAL DO ESPORTE E LAZER

CÓDIGO	ESPECIFICAÇÃO	NATUREZA DA DESPESA		
		ELEMENTO	MODALIDADE	CATEGORIA / GRUPO
3.0.0.0.00	DESPESAS CORRENTES			10.519.819,03
3.10.0.00	PESSOAL E ENCARGOS SOCIAIS			2.800.472,72
3.19.0.00	APLICACOES DIRETAS		2.711.125,44	
3.19.0.11	VENCIMENTOS E VANTAGENS FIXAS - PESSOAL CIVIL	2.274.186,95		
3.19.0.13	CONTRIBUICOES PATRONAIS	430.489,99		
3.19.0.94	INDENIZACOES RESTITUICOES TRABALHISTAS	6.448,50		
3.19.100	APLICACOES DIRETAS DECORRENTES DE OPERACOES INTRA-ORCAMENTARIAS		89.347,28	
3.19.113	CONTRIBUICOES PATRONAIS	89.347,28		
3.3.0.0.00	OUTRAS DESPESAS CORRENTES			7.719.346,31
3.3.5.0.00	TRANSFERENCIAS A INSTITUICOES PRIVADAS		6.202.663,45	
3.3.5.0.41	CONTRIBUICOES	6.202.663,45		
3.3.9.0.00	APLICACOES DIRETAS		1516.682,86	
3.3.9.0.14	DIARIAS - CIVIL	11.000,00		
3.3.9.0.30	MATERIAL DE CONSUMO	21.889,28		
3.3.9.0.39	OUTROS SERVICOS DE TERCEIROS - PESSOA JURIDICA	1.346.855,26		
3.3.9.0.40	SERVICOS DE TECNOLOGIA DA INFORMACAO E COMUNICACAO - PESSOA JURIDICA	18.294,32		
3.3.9.0.46	AUXILIO-ALIMENTACAO	118.644,00		
TOTAL				10.519.819,03



PREFEITURA MUNICIPAL DE FORTALEZA

EXERCÍCIO DE 2019

ANEXO 6

ORÇAMENTO GERAL

29101 - SECRETARIA MUNICIPAL DO ESPORTE E LAZER

PROGRAMA DE TRABALHO

CÓDIGO	ESPECIFICAÇÃO	PROJETO	ATIVIDADE	TOTAL
04.000.0000.0000.0000	ADM INISTRACAO	520,00	2.998.382,98	2.998.902,98
04.122.0000.0000.0000	ADMINISTRACAO GERAL		2.998.382,98	2.998.382,98
04.122.0001.0000.0000	GESTAO E MANUTENCAO		2.998.382,98	2.998.382,98
04.122.0001.2016.0000	MANUTENCAO E FUNCIONAMENTO ADM INISTRATIVO		197.910,26	197.910,26
04.122.0001.2016.0033	MANUTENCAO E FUNCIONAMENTO ADM INISTRATIVO		197.910,26	197.910,26
04.122.0001.2195.0000	REM UNERACAO DE PESSOAL ATIVO DO MUNICIPIO E ENCARGOS SOCIAIS		2.800.472,72	2.800.472,72
04.122.0001.2195.0033	REM UNERACAO DE PESSOAL ATIVO DO MUNICIPIO E ENCARGOS SOCIAIS		2.800.472,72	2.800.472,72
04.126.0000.0000.0000	TECNOLOGIA DA INFORMACAO	520,00		520,00
04.126.0001.0000.0000	GESTAO E MANUTENCAO	520,00		520,00
04.126.0001.1005.0000	AQUISICAO E IMPLANTACAO DE PRODUTOS E SERVICOS DE TI	520,00		520,00
04.126.0001.1005.0023	AQUISICAO E IMPLANTACAO DE PRODUTOS E SERVICOS DE TI	520,00		520,00
27.000.0000.0000.0000	DESPORTO E LAZER	6.566.333,12	954.582,93	7.520.916,05
27.812.0000.0000.0000	DESPORTO COMUNITARIO	6.436.345,76		6.436.345,76
27.812.0003.0000.0000	DESENVOLVIMENTO DO DESPORTO COMUNITARIO E DE LAZER	6.364.345,76		6.364.345,76
27.812.0003.1008.0000	REALIZACAO DE EVENTOS ESPORTIVOS E DE LAZER	233.682,31		233.682,31
27.812.0003.1008.0001	APOIO E REALIZACAO DE EVENTOS ESPORTIVOS E DE LAZER	233.682,31		233.682,31
27.812.0003.1088.0000	AMPLIACAO E FUNCIONAMENTO DOS NUCLEOS DE ESPORTE E LAZER	6.130.663,45		6.130.663,45
27.812.0003.1088.0001	AMPLIACAO E FUNCIONAMENTO DOS NUCLEOS DE ESPORTE E LAZER	6.130.663,45		6.130.663,45
27.812.0008.0000.0000	ATENCAO INTEGRAL A PESSOA COM DEFICIENCIA	72.000,00		72.000,00
27.812.0008.1141.0000	APOIO E REALIZACAO DE EVENTOS ESPORTIVOS VOLTADOS PARA PESSOAS COM DEFICIENCIA	72.000,00		72.000,00
27.812.0008.1141.0001	APOIO E REALIZACAO DE EVENTOS ESPORTIVOS VOLTADOS PARA PESSOAS COM DEFICIENCIA	72.000,00		72.000,00
27.813.0000.0000.0000	LAZER	129.987,36	954.582,93	1084.570,29
27.813.0005.0000.0000	INFRAESTRUTURA DE ESPORTE E LAZER		954.582,93	954.582,93
27.813.0005.2834.0000	MANUTENCAO DOS EQUIPAMENTOS ESPORTIVOS		954.582,93	954.582,93
27.813.0005.2834.0001	MANUTENCAO DOS EQUIPAMENTOS ESPORTIVOS		901.165,93	901.165,93
27.813.0005.2834.0002	MANUTENCAO DE ARENINHAS		53.417,00	53.417,00
27.813.0082.0000.0000	GESTAO DE PESSOAS E VALORIZACAO DOS SERVIDORES	129.987,36		129.987,36
27.813.0082.1164.0000	EVENTOS ESPORTIVOS, DESPORTO E LAZER PARA SERVIDORES MUNICIPAIS	129.987,36		129.987,36
27.813.0082.1164.0001	EVENTOS ESPORTIVOS, DESPORTO E LAZER PARA SERVIDORES MUNICIPAIS	129.987,36		129.987,36
TOTAL		6.566.853,12	3.952.965,91	10.519.819,03



PREFEITURA MUNICIPAL DE FORTALEZA

EXERCÍCIO DE 2019

ANEXO 7

ORÇAMENTO GERAL

29101 - SECRETARIA MUNICIPAL DO ESPORTE E LAZER

PROGRAMA DE TRABALHO

CÓDIGO	ESPECIFICAÇÃO	PROJETO	ATIVIDADE	TOTAL
04.000.0000.0000.0000	ADM INISTRACAO	520,00	2.998.382,98	2.998.902,98
04.122.0000.0000.0000	ADMINISTRACAO GERAL		2.998.382,98	2.998.382,98
04.122.0001.0000.0000	GESTAO E MANUTENCAO		2.998.382,98	2.998.382,98
04.122.0001.2016.0000	MANUTENCAO E FUNCIONAMENTO ADMINISTRATIVO		197.910,26	197.910,26
04.122.0001.2016.0033	MANUTENCAO E FUNCIONAMENTO ADMINISTRATIVO		197.910,26	197.910,26
04.122.0001.2195.0000	REMUNERACAO DE PESSOAL ATIVO DO MUNICIPIO E ENCARGOS SOCIAIS		2.800.472,72	2.800.472,72
04.122.0001.2195.0033	REMUNERACAO DE PESSOAL ATIVO DO MUNICIPIO E ENCARGOS SOCIAIS		2.800.472,72	2.800.472,72
04.126.0000.0000.0000	TECNOLOGIA DA INFORMACAO	520,00		520,00
04.126.0001.0000.0000	GESTAO E MANUTENCAO	520,00		520,00
04.126.0001.1005.0000	AQUISICAO E IMPLANTACAO DE PRODUTOS E SERVICOS DE TI	520,00		520,00
04.126.0001.1005.0023	AQUISICAO E IMPLANTACAO DE PRODUTOS E SERVICOS DE TI	520,00		520,00
27.000.0000.0000.0000	DESPORTO E LAZER	6.566.333,12	954.582,93	7.520.916,05
27.812.0000.0000.0000	DESPORTO COM UNITARIO	6.436.345,76		6.436.345,76
27.812.0003.0000.0000	DESENVOLVIMENTO DO DESPORTO COM UNITARIO E DE LAZER	6.364.345,76		6.364.345,76
27.812.0003.1008.0000	REALIZACAO DE EVENTOS ESPORTIVOS E DE LAZER	233.682,31		233.682,31
27.812.0003.1008.0001	APOIO E REALIZACAO DE EVENTOS ESPORTIVOS E DE LAZER	233.682,31		233.682,31
27.812.0003.1088.0000	AMPLIACAO E FUNCIONAMENTO DOS NUCLEOS DE ESPORTE E LAZER	6.130.663,45		6.130.663,45
27.812.0003.1088.0001	AMPLIACAO E FUNCIONAMENTO DOS NUCLEOS DE ESPORTE E LAZER	6.130.663,45		6.130.663,45
27.812.0008.0000.0000	ATENCAO INTEGRAL A PESSOA COM DEFICIENCIA	72.000,00		72.000,00
27.812.0008.1141.0000	APOIO E REALIZACAO DE EVENTOS ESPORTIVOS VOLTADOS PARA PESSOAS COM DEFICIENCIA	72.000,00		72.000,00
27.812.0008.1141.0001	APOIO E REALIZACAO DE EVENTOS ESPORTIVOS VOLTADOS PARA PESSOAS COM DEFICIENCIA	72.000,00		72.000,00
27.813.0000.0000.0000	LAZER	129.987,36	954.582,93	1.084.570,29
27.813.0005.0000.0000	INFRAESTRUTURA DE ESPORTE E LAZER		954.582,93	954.582,93
27.813.0005.2834.0000	MANUTENCAO DOS EQUIPAMENTOS ESPORTIVOS		954.582,93	954.582,93
27.813.0005.2834.0001	MANUTENCAO DOS EQUIPAMENTOS ESPORTIVOS		901.165,93	901.165,93
27.813.0005.2834.0002	MANUTENCAO DE ARENINHAS		53.417,00	53.417,00
27.813.0082.0000.0000	GESTAO DE PESSOAS E VALORIZACAO DOS SERVIDORES	129.987,36		129.987,36
27.813.0082.1164.0000	EVENTOS ESPORTIVOS, DESPORTO E LAZER PARA SERVIDORES MUNICIPAIS	129.987,36		129.987,36
27.813.0082.1164.0001	EVENTOS ESPORTIVOS, DESPORTO E LAZER PARA SERVIDORES MUNICIPAIS	129.987,36		129.987,36
TOTAL		6.566.853,12	3.952.965,91	10.519.819,03



ORÇAMENTO GERAL

29101 - SECRETARIA MUNICIPAL DO ESPORTE E LAZER

PROGRAMA DE TRABALHO

CÓDIGO	ESPECIFICAÇÃO	ORDINÁRIO	VINCULADO	TOTAL
04.000.0000.0000.0000	ADMINISTRACAO		2.998.902,98	2.998.902,98
04.122.0000.0000.0000	ADMINISTRACAO GERAL		2.998.382,98	2.998.382,98
04.122.0001.0000.0000	GESTAO E MANUTENCAO		2.998.382,98	2.998.382,98
04.122.0001.2016.0000	MANUTENCAO E FUNCIONAMENTO ADMINISTRATIVO		197.910,26	197.910,26
04.122.0001.2016.0033	MANUTENCAO E FUNCIONAMENTO ADMINISTRATIVO		197.910,26	197.910,26
04.122.0001.2195.0000	REMUNERACAO DE PESSOAL ATIVO DO MUNICIPIO E ENCARGOS SOCIAIS		2.800.472,72	2.800.472,72
04.122.0001.2195.0033	REMUNERACAO DE PESSOAL ATIVO DO MUNICIPIO E ENCARGOS SOCIAIS		2.800.472,72	2.800.472,72
04.126.0000.0000.0000	TECNOLOGIA DA INFORMACAO		520,00	520,00
04.126.0001.0000.0000	GESTAO E MANUTENCAO		520,00	520,00
04.126.0001.1005.0000	AQUISICAO E IMPLANTACAO DE PRODUTOS E SERVICOS DE TI		520,00	520,00
04.126.0001.1005.0023	AQUISICAO E IMPLANTACAO DE PRODUTOS E SERVICOS DE TI		520,00	520,00
27.000.0000.0000.0000	DESPORTO E LAZER		7.520.916,05	7.520.916,05
27.812.0000.0000.0000	DESPORTO COM UNITARIO		6.436.345,76	6.436.345,76
27.812.0003.0000.0000	DESENVOLVIMENTO DO DESPORTO COM UNITARIO E DE LAZER		6.364.345,76	6.364.345,76
27.812.0003.1008.0000	REALIZACAO DE EVENTOS ESPORTIVOS E DE LAZER		233.682,31	233.682,31
27.812.0003.1008.0001	APOIO E REALIZACAO DE EVENTOS ESPORTIVOS E DE LAZER		233.682,31	233.682,31
27.812.0003.1088.0000	AMPLIACAO E FUNCIONAMENTO DOS NUCLEOS DE ESPORTE E LAZER		6.130.663,45	6.130.663,45
27.812.0003.1088.0001	AMPLIACAO E FUNCIONAMENTO DOS NUCLEOS DE ESPORTE E LAZER		6.130.663,45	6.130.663,45
27.812.0008.0000.0000	ATENCAO INTEGRAL A PESSOA COM DEFICIENCIA		72.000,00	72.000,00
27.812.0008.1141.0000	APOIO E REALIZACAO DE EVENTOS ESPORTIVOS VOLTADOS PARA PESSOAS COM DEFICIENCIA		72.000,00	72.000,00
27.812.0008.1141.0001	APOIO E REALIZACAO DE EVENTOS ESPORTIVOS VOLTADOS PARA PESSOAS COM DEFICIENCIA		72.000,00	72.000,00
27.813.0000.0000.0000	LAZER		1084.570,29	1084.570,29
27.813.0005.0000.0000	INFRAESTRUTURA DE ESPORTE E LAZER		954.582,93	954.582,93
27.813.0005.2834.0000	MANUTENCAO DOS EQUIPAMENTOS ESPORTIVOS		954.582,93	954.582,93
27.813.0005.2834.0001	MANUTENCAO DOS EQUIPAMENTOS ESPORTIVOS		901.165,93	901.165,93
27.813.0005.2834.0002	MANUTENCAO DE ARENINHAS		53.417,00	53.417,00
27.813.0082.0000.0000	GESTAO DE PESSOAS E VALORIZACAO DOS SERVIDORES		129.987,36	129.987,36
27.813.0082.1164.0000	EVENTOS ESPORTIVOS, DESPORTO E LAZER PARA SERVIDORES MUNICIPAIS		129.987,36	129.987,36
27.813.0082.1164.0001	EVENTOS ESPORTIVOS, DESPORTO E LAZER PARA SERVIDORES MUNICIPAIS		129.987,36	129.987,36
TOTAL			10.519.819,03	10.519.819,03



PREFEITURA MUNICIPAL DE FORTALEZA

29101 - SECRETARIA MUNICIPAL DO ESPORTE E LAZER

EXERCÍCIO DE 2019

ANEXO 9

ORÇAMENTO GERAL

DEMONSTRATIVO DAS DESPESAS POR ÓRGÃO E FUNÇÃO

	LEGISLATIVA	JUDICIARIA	ESSENCIAL A JUSTICA	ADMINISTRACAO
SECRETARIA MUNICIPAL DO ESPORTE E LAZER	-	-	-	2.998.902,98
	ENERGIA	DESPORTO E LAZER	ENCARGOS ESPECIAIS	RESERVA DE CONTINGENCIA
SECRETARIA MUNICIPAL DO ESPORTE E LAZER	-	7.520.916,05	-	-
TOTAL				10.519.819,03

PREFEITURA MUNICIPAL DE FORTALEZA

DEMONSTRATIVO DA RECEITA ORÇADA COM A ARRECADADA - ANEXO 10 DA LEI 4.320/64

29101 - SECRETARIA MUNICIPAL DO ESPORTE E LAZER

Exercício 2019

Código da Receita	Descrição da Receita	Previsão	Arrecadado	Diferença	
				Para Mais	Para Menos
1.0.0.0.0.0.00.00	RECEITAS CORRENTES	-	2,03	2,03	
1.3.0.0.0.0.00.00	RECEITA PATRIMONIAL	-	2,03	2,03	
1.3.2.0.0.0.00.00	VALORES MOBILIARIOS	-	2,03	2,03	
1.3.2.1.0.0.00.00	JUROS E CORRECOES MONETARIAS	-	2,03	2,03	
1.3.2.1.0.0.10.00	REMUNERACAO DE DEPOSITOS BANCARIOS	-	2,03	2,03	
1.3.2.1.0.0.11.00	REMUNERACAO DE DEPOSITOS BANCARIOS - PRINCIPAL	-	2,03	2,03	
1.3.2.1.0.0.11.01	REMUNERACAO DE DEPOSITOS BANCARIOS - PRINCIPAL - GERAL	-	2,03	2,03	
2.0.0.0.0.0.00.00	RECEITAS DE CAPITAL	472.260,00	-		472.260,00
2.4.0.0.0.0.00.00	TRANSFERENCIAS DE CAPITAL	472.260,00	-		472.260,00
2.4.1.0.0.0.00.00	TRANSFERENCIAS DA UNIAO E DE SUAS ENTIDADES	472.260,00	-		472.260,00
2.4.1.8.0.0.00.00	TRANSFERENCIAS DA UNIAO - ESPECIFICAS DE ESTADOS, DF E MUNICIPIOS	472.260,00	-		472.260,00
2.4.1.8.1.0.00.00	TRANSFERENCIA DE CONVENIOS DA UNIAO E DE SUAS ENTIDADES	472.260,00	-		472.260,00
2.4.1.8.1.0.90.00	OUTRAS TRANSFERENCIAS DE CONVENIOS DA UNIAO	472.260,00	-		472.260,00
2.4.1.8.1.0.91.00	OUTRAS TRANSFERENCIAS DE CONVENIOS DA UNIAO - PRINCIPAL	472.260,00	-		472.260,00
Total:		472.260,00	2,03	2,03	472.260,00



PREFEITURA MUNICIPAL DE FORTALEZA

EXERCÍCIO DE 2019

ANEXO 11

ORÇAMENTO GERAL

29101 - SECRETARIA MUNICIPAL DO ESPORTE E LAZER

NATUREZA DA DESPESA

CÓDIGO	ESPECIFICAÇÃO	CRÉDITOS ORÇAMENTÁRIOS E SUPLEMENTARES	CRÉDITOS ESPECIAIS E EXTRAORDINÁRIOS	TOTAL	REALIZADA EMPENHADA NO ANO	DIFERENÇA SALDO A EMPENHAR
3.0.0.0.00	DESPESAS CORRENTES	10.969.505,00	12.000,00	10.981.505,00	10.519.819,03	461.685,97
3.10.0.0.00	PESSOAL E ENCARGOS SOCIAIS	2.800.600,00		2.800.600,00	2.800.472,72	127,28
3.3.0.0.00	OUTRAS DESPESAS CORRENTES	8.168.905,00	12.000,00	8.180.905,00	7.719.346,31	461.558,69
4.0.0.0.00	DESPESAS DE CAPITAL	210.500,00		210.500,00		210.500,00
4.4.0.0.00	INVESTIMENTOS	210.500,00		210.500,00		210.500,00
	TOTAL	11.180.005,00	12.000,00	11.192.005,00	10.519.819,03	672.185,97

BALANÇO ORÇAMENTÁRIO

29101 - SECRETARIA MUNICIPAL DO ESPORTE E LAZER

EXERCÍCIO: 2019 PERÍODO (ATÉ MÊS): DEZEMBRO

RECEITAS ORÇAMENTÁRIAS	PREVISÃO INICIAL (a)	PREVISÃO ATUALIZADA (b)	RECEITAS REALIZADAS (c)	SALDO (d) = (c-b)
RECEITAS CORRENTES (I)	-	-	2,03	2,03
Impostos, Taxas e Contribuições de Melhoria	-	-	-	-
Receita de Contribuições	-	-	-	-
Receita Patrimonial	-	-	2,03	2,03
Receita Agropecuária	-	-	-	-
Receita Industrial	-	-	-	-
Receita de Serviços	-	-	-	-
Transferências Correntes	-	-	-	-
Outras Receitas Correntes	-	-	-	-
RECEITAS DE CAPITAL (II)	472.260,00	472.260,00	-	(472.260,00)
Operações de Crédito	-	-	-	-
Alienação de Bens	-	-	-	-
Amortização de Empréstimos	-	-	-	-
Transferências de Capital	472.260,00	472.260,00	-	(472.260,00)
Outras Receitas de Capital	-	-	-	-
SUBTOTAL DAS RECEITAS (III) = (I + II)	472.260,00	472.260,00	2,03	(472.257,97)
OPERAÇÕES DE CRÉDITO / REFINANCIAMENTO (IV)	-	-	-	-
Operações de Crédito Internas	-	-	-	-
Mobiliária	-	-	-	-
Contratual	-	-	-	-
Operações de Crédito Externas	-	-	-	-
Mobiliária	-	-	-	-
Contratual	-	-	-	-
SUBTOTAL COM REFINANCIAMENTO (V) = (III + IV)	472.260,00	472.260,00	2,03	(472.257,97)
REPASSES RECEBIDOS (VI)	11.605.645,00	10.684.745,00	9.956.887,95	(762.857,05)
DÉFICIT (VII)	-	-	562.931,08	562.931,08
TOTAL (VIII) = (V + VI + VII)	12.077.905,00	11.157.005,00	10.519.821,06	(672.183,94)
SALDOS DE EXERCÍCIOS ANTERIORES	-	35.000,00	35.000,00	-
Recursos Arrecadados em Exercícios Anteriores	-	-	-	-
Superávit Financeiro	-	35.000,00	35.000,00	-
Reabertura de Créditos Adicionais	-	-	-	-



BALANÇO ORÇAMENTÁRIO

29101 - SECRETARIA MUNICIPAL DO ESPORTE E LAZER

EXERCÍCIO: 2019 PERÍODO (ATÉ MÊS): DEZEMBRO

DESPESAS ORÇAMENTÁRIAS	DOTAÇÃO INICIAL (e)	DOTAÇÃO ATUALIZADA (f)	DESPESAS EMPENHADAS (g)	DESPESAS LIQUIDADAS (h)	DESPESAS PAGAS (i)	SALDO DA DOTAÇÃO (j) = (f-g)
DESPESAS CORRENTES (IX)	10.692.905,00	10.981.505,00	10.519.819,03	10.095.917,90	9.956.887,95	461.685,97
Pessoal e Encargos Sociais	3.800.000,00	2.800.600,00	2.800.472,72	2.800.472,72	2.768.576,04	127,28
Juros e Encargos da Dívida	-	-	-	-	-	-
Outras Despesas Correntes	6.892.905,00	8.180.905,00	7.719.346,31	7.295.445,18	7.188.311,91	461.558,69
DESPESAS DE CAPITAL (X)	1.385.000,00	210.500,00	-	-	-	210.500,00
Investimentos	1.385.000,00	210.500,00	-	-	-	210.500,00
Inversões Financeiras	-	-	-	-	-	-
Amortização da Dívida	-	-	-	-	-	-
RESERVA DE CONTINGÊNCIA (XI)	-	-	-	-	-	-
SUBTOTAL DAS DESPESAS (XII) = (IX+X+XI)	12.077.905,00	11.192.005,00	10.519.819,03	10.095.917,90	9.956.887,95	672.185,97
AMORTIZAÇÃO DA DÍV. / REFINANCIAMENTO (XIII)	-	-	-	-	-	-
Amortização da Dívida Interna	-	-	-	-	-	-
Dívida Mobiliária	-	-	-	-	-	-
Outras Dívidas	-	-	-	-	-	-
Amortização da Dívida Externa	-	-	-	-	-	-
Dívida Mobiliária	-	-	-	-	-	-
Outras Dívidas	-	-	-	-	-	-
SUBTOTAL C/ REFINANCIAMENTO (XIV) = (XII+XIII)	12.077.905,00	11.192.005,00	10.519.819,03	10.095.917,90	9.956.887,95	672.185,97
REPASSES CONCEDIDOS (XV)	-	-	2,03	-	-	(2,03)
SUPERÁVIT (XVI)	-	-	-	-	-	-
TOTAL (XVII) = (XIV + XV + XVI)	12.077.905,00	11.192.005,00	10.519.821,06	10.095.917,90	9.956.887,95	672.183,94
Reserva do RPPS	-	-	-	-	-	-



BALANÇO ORÇAMENTÁRIO

29101 - SECRETARIA MUNICIPAL DO ESPORTE E LAZER

EXERCÍCIO: 2019 PERÍODO (ATÉ MÊS): DEZEMBRO

RESTOS A PAGAR NÃO PROCESSADOS						
RESTOS A PAGAR NÃO PROCESSADOS	INSCRITOS		LIQUIDADOS (c)	PAGOS (d)	CANCELADOS (e)	SALDO (f) = (a + b - d - e)
	EM EXERCÍCIOS ANTERIORES (a)	EM 31 DEZ. EXER. ANTERIOR (b)				
DESPESAS CORRENTES	3.130,50	148.551,71	143.744,75	143.744,75	2.473,03	5.464,43
Pessoal e Encargos Sociais	-	1.697,43	-	-	-	1.697,43
Juros e Encargos da Dívida	-	-	-	-	-	-
Outras Despesas Correntes	3.130,50	146.854,28	143.744,75	143.744,75	2.473,03	3.767,00
DESPESAS DE CAPITAL	-	-	-	-	-	-
Investimentos	-	-	-	-	-	-
Inversões Financeiras	-	-	-	-	-	-
Amortização da Dívida	-	-	-	-	-	-
TOTAL	3.130,50	148.551,71	143.744,75	143.744,75	2.473,03	5.464,43

RESTOS A PAGAR PROCESSADOS E NÃO PROCESSADOS LIQUIDADOS					
RESTOS A PAGAR PROCESSADOS	INSCRITOS		PAGOS (c)	CANCELADOS (d)	SALDO (e) = (a + b - c - d)
	EM EXERCÍCIOS ANTERIORES (a)	EM 31 DEZ. EXER. ANTERIOR (b)			
DESPESAS CORRENTES	-	33.698,93	33.698,93	-	-
Pessoal e Encargos Sociais	-	33.698,93	33.698,93	-	-
Juros e Encargos da Dívida	-	-	-	-	-
Outras Despesas Correntes	-	-	-	-	-
DESPESAS DE CAPITAL	-	-	-	-	-
Investimentos	-	-	-	-	-
Inversões Financeiras	-	-	-	-	-
Amortização da Dívida	-	-	-	-	-
TOTAL	-	33.698,93	33.698,93	-	-



BALANÇO FINANCEIRO

29101 - SECRETARIA MUNICIPAL DO ESPORTE E LAZER

EXERCÍCIO: 2019 SITUAÇÃO: EMPENHADO PERÍODO (ATÉ MÊS): DEZEMBRO

INGRESSOS	Exercício Atual	Exercício Anterior
Receita Orçamentária (I)	2,03	35.469,11
Ordinária	2,03	7,04
Vinculada	-	35.462,07
Recursos Vinculados à Educação	-	-
Recursos Vinculados à Saúde	-	-
Recursos Vinculados à Previdência Social - RPPS	-	-
Recursos Vinculados à Previdência Social - RGPS	-	-
Recursos Vinculados à Seguridade Social	-	-
Outras Destinações de Recursos	-	35.462,07
Transferências Financeiras Recebidas (II)	10.134.331,63	7.924.773,23
Transferências Recebidas para a Execução Orçamentária	9.956.887,95	7.144.560,82
Transferências Recebidas Independentes de Execução Orçamentária	177.443,68	780.212,41
Transferências Recebidas para Aportes de recursos para o RPPS	-	-
Transferências Recebidas para Aportes de recursos para o RGPS	-	-
Recebimentos Extraorçamentários (III)	569.339,57	184.415,14
Inscrição de Restos a Pagar Não Processados	423.901,13	148.551,71
Inscrição de Restos a Pagar Processados	139.029,95	33.698,93
Depósitos Restituíveis e Valores Vinculados	6.408,49	2.164,50
Outros Recebimentos Extra Orçamentários	-	-
Saldo do Ex. Anterior (IV)	8.096,50	-
Caixa e Equivalentes de Caixa	3.288,50	-
Depósitos Restituíveis e Valores Vinculados	4.808,00	-
TOTAL (V) = (I+II+III+IV)	10.711.769,73	8.144.657,48



BALANÇO FINANCEIRO

29101 - SECRETARIA MUNICIPAL DO ESPORTE E LAZER

EXERCÍCIO: 2019 SITUAÇÃO: EMPENHADO PERÍODO (ATÉ MÊS): DEZEMBRO

DISPÊNDIOS	Exercício Atual	Exercício Anterior
Despesa Orçamentária (VI)	10.519.819,03	7.325.414,45
Ordinária	10.519.819,03	7.325.414,45
Vinculada	-	-
Recursos Destinados à Educação	-	-
Recursos Destinados à Saúde	-	-
Recursos Destinados à Previdência Social – RPPS	-	-
Recursos Destinados à Previdência Social – RGPS	-	-
Recursos Destinados à Seguridade Social	-	-
Outras Destinações de Recursos	-	-
Transferências Financeiras Concedidas (VII)	2,03	309.585,11
Transferências Concedidas para a Execução Orçamentária	2,03	7,04
Transferências Concedidas Independentes de Execução Orçamentária	-	309.578,07
Transferências Concedidas para Aportes de recursos para o RPPS	-	-
Transferências Concedidas para Aportes de recursos para o RGPS	-	-
Pagamentos Extra Orçamentários (VIII)	183.852,17	501.561,42
Pagamentos de Restos a Pagar Não Processados	143.744,75	174.587,79
Pagamentos de Restos a Pagar Processados	33.698,93	324.809,13
Depósitos Restituíveis e Valores Vinculados	6.408,49	2.164,50
Outros Pagamentos Extra Orçamentários	-	-
Saldo para o Ex. Seguinte (IX)	8.096,50	8.096,50
Caixa e Equivalentes de Caixa	3.288,50	3.288,50
Depósitos Restituíveis e Valores Vinculados	4.808,00	4.808,00
TOTAL (X) = (VI+VII+VIII+IX)	10.711.769,73	8.144.657,48



BALANÇO PATRIMONIAL

29101 - SECRETARIA MUNICIPAL DO ESPORTE E LAZER

EXERCÍCIO: 2019

PERÍODO(MÊS): DEZEMBRO

ATIVO	Exercício Atual	Exercício Anterior
ATIVO CIRCULANTE	19.946,78	22.191,82
Caixa e Equivalentes de Caixa	3.288,50	3.288,50
Créditos a Curto Prazo	4.808,00	4.808,00
Estoques	11.829,45	14.026,41
VPD Pagas Antecipadamente	20,83	68,91
ATIVO NÃO-CIRCULANTE	1.817.671,67	2.104.298,98
Imobilizado	1.817.671,67	2.104.298,98
TOTAL DO ATIVO	1.837.618,45	2.126.490,80

PASSIVO E PATRIMÔNIO LÍQUIDO	Exercício Atual	Exercício Anterior
PASSIVO CIRCULANTE	206.722,35	33.698,93
Obrigações Trabalhistas, Previdenciárias e Assistenciais a Pagar a Curto Prazo	99.589,08	33.698,93
Fornecedores e Contas a Pagar a Curto Prazo	107.133,27	-
PASSIVO NÃO-CIRCULANTE	-	-
TOTAL DO PASSIVO	206.722,35	33.698,93
PATRIMÔNIO LÍQUIDO	Exercício Atual	Exercício Anterior
Resultados Acumulados	1.630.896,10	2.092.791,87
Resultado do Exercício	(461.895,77)	118.033,85
Resultado de Exercícios Anteriores	(736.984,02)	(855.017,87)
Ajustes de Exercícios Anteriores	2.829.775,89	2.829.775,89
TOTAL DO PATRIMÔNIO LÍQUIDO	1.630.896,10	2.092.791,87
TOTAL DO PASSIVO E PATRIMÔNIO LÍQUIDO	1.837.618,45	2.126.490,80

QUADRO DOS ATIVOS E PASSIVOS FINANCEIROS E PERMANENTES (LEI 4.320/64)

EXERCÍCIO: 2019	PERÍODO(MÊS): DEZEMBRO	
	Exercício Atual	Exercício Anterior
ATIVO (I)		
ATIVO FINANCEIRO	3.288,50	3.288,50
ATIVO PERMANENTE	1.834.329,95	2.123.202,30
TOTAL DO ATIVO	1.837.618,45	2.126.490,80
PASSIVO (II)		
PASSIVO FINANCEIRO	568.395,51	185.381,14
PASSIVO PERMANENTE	67.692,40	-
TOTAL DO PASSIVO	636.087,91	185.381,14
SALDO PATRIMONIAL	1.201.530,54	1.941.109,66

QUADRO DAS CONTAS DE COMPENSAÇÃO (LEI 4.320/64)

EXERCÍCIO: 2019	PERÍODO(MÊS): DEZEMBRO	
	Exercício Atual	Exercício Anterior
ATOS POTENCIAIS ATIVOS		
Garantias e Contragarantias Recebidas a Executar	-	-
Direitos Conveniados e Outros Instrumentos Congêneres	8.605.386,49	8.605.386,49
Direitos Contratuais	-	-
Outros Atos Potenciais Ativos	-	-
TOTAL DOS ATOS POTENCIAIS ATIVOS	8.605.386,49	8.605.386,49
ATOS POTENCIAIS PASSIVOS		
Garantias e Contragarantias Concedidas	-	-
Obrigações Conveniadas e Outros Instrumentos Congêneres	11.670.897,96	11.670.897,96
Obrigações Contratuais	23.664.988,18	21.310.577,09
Outros Atos Potenciais Passivos	-	-
TOTAL DOS ATOS POTENCIAIS PASSIVOS	35.335.886,14	32.981.475,05

QUADRO DO SUPERÁVIT / DÉFICIT FINANCEIRO (LEI 4.320/64)

EXERCÍCIO: 2019	PERÍODO(MÊS): DEZEMBRO	
	Exercício Atual	Exercício Anterior
DESTINAÇÃO DE RECURSOS		
0 Recursos Ordinários	(568.395,51)	(185.381,14)
90 Outras Destinações Vinculadas de Recursos	3.288,50	3.288,50
Total	(565.107,01)	(182.092,64)



DEMONSTRAÇÃO DAS VARIAÇÕES PATRIMONIAIS

29101 - SECRETARIA MUNICIPAL DO ESPORTE E LAZER

EXERCÍCIO: 2019	PERÍODO(ATÉ MÊS): DEZEMBRO	
VARIAÇÕES PATRIMONIAIS AUMENTATIVAS	EXERCÍCIO ATUAL	EXERCÍCIO ANTERIOR
IMPOSTOS, TAXAS E CONTRIBUIÇÕES DE MELHORIA	-	-
CONTRIBUIÇÕES	-	-
EXPLORAÇÃO E VENDA DE BENS, SERVIÇOS E DIREITOS	-	-
VARIAÇÕES PATRIMONIAIS AUMENTATIVAS FINANCEIRAS	2,03	3.532,86
TRANSFERÊNCIAS E DELEGAÇÕES RECEBIDAS	10.137.960,23	7.999.550,07
VALORIZAÇÃO E GANHOS COM ATIVOS E DESINCORPORAÇÃO DE PASSIVOS	18.358,13	13.150,31
OUTRAS VARIAÇÕES PATRIMONIAIS AUMENTATIVAS	-	-
Total das Variações Patrimoniais Aumentativas (I)	10.156.320,39	8.016.233,24
VARIAÇÕES PATRIMONIAIS DIMINUTIVAS	EXERCÍCIO ATUAL	EXERCÍCIO ANTERIOR
PESSOAL E ENCARGOS	2.986.809,12	2.981.723,01
BENEFÍCIOS PREVIDENCIÁRIOS E ASSISTENCIAIS	-	-
USO DE BENS, SERVIÇOS E CONSUMO DE CAPITAL FIXO	1.425.704,16	1.380.983,91
VARIAÇÕES PATRIMONIAIS DIMINUTIVAS FINANCEIRAS	-	-
TRANSFERÊNCIAS E DELEGAÇÕES CONCEDIDAS	6.205.702,88	3.534.381,88
DEVALORIZAÇÃO E PERDA DE ATIVOS E DESINCORPORAÇÃO DE PASSIVOS	-	835,39
TRIBUTÁRIAS	-	275,20
CUSTO DAS MERCADORIAS E DOS PRODUTOS VENDIDOS, E DOS SERVIÇOS PRESTADOS	-	-
OUTRAS VARIAÇÕES PATRIMONIAIS DIMINUTIVAS	-	-
Total das Variações Patrimoniais Diminutivas (II)	10.618.216,16	7.898.199,39
RESULTADO PATRIMONIAL DO PERÍODO (I - II)	(461.895,77)	118.033,85



PREFEITURA MUNICIPAL DE FORTALEZA
29101 - SECRETARIA MUNICIPAL DO ESPORTE E LAZER

Exercício de 2019

DEMONSTRATIVO DA DÍVIDA FLUTUANTE - ANEXO 17 da Lei 4.320/64

DESCRIÇÃO	SALDO ANTERIOR	MOVIMENTAÇÃO NO EXERCÍCIO			SALDO PARA O EXERCÍCIO SEGUINTE
		INSCRIÇÃO / REC. EXTRA-ORÇ.	BAIXA / DESP. EXTRA-ORÇ.	PRESCRIÇÃO / CANCELAMENTO	
RESTOS A PAGAR	185.381,14	562.931,08	177.443,68	2.473,03	568.395,51
DEPÓSITOS E VALORES RESTITUÍVEIS	-	-	-	-	-
CONSIGNAÇÕES	-	6.408,49	6.408,49	-	-
INSS	-	-	-	-	-
ISS	-	6.408,49	6.408,49	-	-
IRRF	-	-	-	-	-
IPM	-	-	-	-	-
OUTRAS CONSIGNAÇÕES	-	-	-	-	-
TOTAL	185.381,14	569.339,57	183.852,17	2.473,03	568.395,51

DEMONSTRAÇÃO DO FLUXO DE CAIXA

29101 - SECRETARIA MUNICIPAL DO ESPORTE E LAZER

EXERCÍCIO: 2019

PERÍODO(ATÉ MÊS): DEZEMBRO

FLUXOS DE CAIXA DAS ATIVIDADES DAS OPERAÇÕES	Exercício Atual	Exercício Anterior
INGRESSOS	10.140.742,15	7.930.470,59
RECEITAS DERIVADAS E ORIGINÁRIAS	2,03	3.532,86
Remuneração das Disponibilidades	2,03	3.532,86
Outras Receitas Derivadas e Originárias	-	-
TRANSFERÊNCIAS CORRENTES RECEBIDAS	-	-
RECEBIMENTOS EXTRA ORÇAMENTÁRIOS	10.140.740,12	7.926.937,73
Depósitos Terceiros Passivos - Recebidos	-	-
Recebimentos de Consignações	6.408,49	2.164,50
Transferências Financeiras Recebidas	10.134.331,63	7.924.773,23
Outros recebimentos Extra orçamentários	-	-
DESEMBOLSOS	10.140.742,15	7.886.316,63
PESSOAL E OUTRAS DESP. CORRENTES	3.842.320,90	4.285.024,99
Legislativa	-	-
Judiciária	-	-
Essencial à Justiça	-	-
Administração	2.898.688,91	2.932.887,62
Desporto e Lazer	943.631,99	1.352.137,37
Encargos Especiais	-	-
JUROS E ENCARGOS DA DÍVIDA	-	-
Juros e Correção Monetária da Dívida Interna	-	-
Juros e Correção Monetária da Dívida Externa	-	-
Outros Encargos da Dívida	-	-
TRANSFERÊNCIAS CONCEDIDAS	6.292.010,73	3.284.734,03
Intragovernamentais	89.347,28	77.546,06
Outras Transferências Concedidas	6.202.663,45	3.207.187,97
PAGAMENTOS EXTRA ORÇAMENTÁRIOS	6.410,52	316.557,61
Depósitos Terceiros Passivos - Devolução	-	-
Pagamentos de Consignações	6.408,49	2.164,50
Pagamentos de Restos a Pagar	-	-
Transferências Financeiras Concedidas	2,03	309.585,11
Outros Pagamentos Extra Orçamentários	-	4.808,00
FLUXO DE CAIXA LÍQUIDO DAS ATIVIDADES DAS OPERAÇÕES	-	44.153,96



DEMONSTRAÇÃO DO FLUXO DE CAIXA

29101 - SECRETARIA MUNICIPAL DO ESPORTE E LAZER

EXERCÍCIO: 2019

PERÍODO(ATÉ MÊS): DEZEMBRO

FLUXOS DE CAIXA DAS ATIVIDADES DE INVESTIMENTO	Exercício Atual	Exercício Anterior
INGRESSOS	-	-
Alienações de Bens	-	-
Amortização de Empréstimos e Financiamentos Concedidos	-	-
Outras Receitas de Capital	-	-
Outros Ingressos de Investimentos	-	-
DESEMBOLSOS	-	72.801,71
Aquisição de Ativo não Circulante	-	72.801,71
Concessão de Empréstimos e Financiamentos	-	-
Outros Desembolsos de Investimentos	-	-
FLUXO DE CAIXA LÍQUIDO DAS ATIVIDADES DE INVESTIMENTO	-	(72.801,71)
FLUXOS DE CAIXA DAS ATIVIDADES DE FINANCIAMENTO	Exercício Atual	Exercício Anterior
INGRESSOS	-	31.936,25
Operações de Crédito	-	-
Integralização do Capital Social de Empresas Dependentes	-	-
Transferências de Capital	-	31.936,25
DESEMBOLSOS	-	-
Amortização/Refinanciamento da Dívida	-	-
Outros desembolsos de financiamento	-	-
FLUXO DE CAIXA LÍQUIDO DAS ATIVIDADES DE FINANCIAMENTO	-	31.936,25
GERAÇÃO LÍQUIDA DE CAIXA E EQUIVALENTE DE CAIXA	-	3.288,50
CAIXA E EQUIVALENTE DE CAIXA INICIAL	3.288,50	-
CAIXA E EQUIVALENTE DE CAIXA FINAL	3.288,50	3.288,50



Prefeitura de
Fortaleza

**SECRETARIA MUNICIPAL DO TURISMO DE
FORTALEZA
UNIDADE ORÇAMENTÁRIA: 30 101**

DEMONSTRATIVO DA RECEITA E DESPESA SEGUNDO AS CATERGORIAS ECONOMICAS - ANEXO 01 DA LEI 4.320/64

30101 - SECRETARIA MUNICIPAL DO TURISMO DE FORTALEZA

EXERCÍCIO: 2019 PERÍODO(ATÉ MÊS): DEZEMBRO

RECEITAS		DESPESAS	
RECEITAS CORRENTES	381,10	DESPESAS CORRENTES	5.850.003,71
Receita Tributária	-	Pessoal e Encargos Sociais	2.981.913,78
Receita de Contribuições	-	Juros e Encargos da Dívida	-
Receita Patrimonial	381,10	Outras Despesas Correntes	2.868.089,93
Receita Agropecuária	-		
Receita Industrial	-		
Receita de Serviços	-		
Transferências Correntes	-		
Outras Receitas Correntes	-		
Dedução para Formação do FUNDEB	-		
SUPERÁVIT CORRENTE	-	DÉFICIT CORRENTE	5.849.622,61
RECEITAS DE CAPITAL	-	DESPESAS DE CAPITAL	56.812,61
Operações de Crédito	-	Investimento	56.812,61
Alienação de Bens	-	Inversões Financeira	-
Amortizações de Empréstimos	-	Amortização da Dívida	-
Transferências de Capital	-		
Outras Receitas de Capital	-		
REPASSE RECEBIDO	5.195.574,81	REPASSE CONCEDIDO	738,76
TOTAL DA RECEITA	5.195.955,91	TOTAL DA DESPESA	5.907.555,08
DÉFICIT	711.599,17	SUPERÁVIT	-
TOTAL	5.907.555,08	TOTAL	5.907.555,08

RESUMO

RECEITAS		DESPESAS	
RECEITAS CORRENTES	381,10	DESPESAS CORRENTES	5.850.003,71
RECEITAS DE CAPITAL	-	DESPESAS DE CAPITAL	56.812,61
REPASSE RECEBIDO	5.195.574,81	REPASSE CONCEDIDO	738,76
DÉFICIT	711.599,17	SUPERÁVIT	-
TOTAL	5.907.555,08	TOTAL	5.907.555,08



PREFEITURA MUNICIPAL DE FORTALEZA

EXERCÍCIO DE 2019

ANEXO 2

ORÇAMENTO GERAL

30101 - SECRETARIA MUNICIPAL DO TURISMO DE FORTALEZA

CÓDIGO	ESPECIFICAÇÃO	NATUREZA DA DESPESA		
		ELEMENTO	MODALIDADE	CATEGORIA / GRUPO
3.0.0.0.00	DESPESAS CORRENTES			5.850.003,71
3.10.0.00	PESSOAL E ENCARGOS SOCIAIS			2.981.913,78
3.19.0.00	APLICACOES DIRETAS		2.884.284,46	
3.19.0.11	VENCIMENTOS E VANTAGENS FIXAS - PESSOAL CIVIL	2.383.144,07		
3.19.0.13	CONTRIBUICOES PATRONAIS	464.230,79		
3.19.0.94	INDENIZACOES RESTITUICOES TRABALHISTAS	219.411,15		
3.19.0.96	RESSARCIMENTO DESPESAS DE PESSOAL REQUISITADO	14.968,45		
3.19.100	APLICACOES DIRETAS DECORRENTES DE OPERACOES INTRA-ORCAMENTARIAS		97.629,32	
3.19.1.13	CONTRIBUICOES PATRONAIS	97.629,32		
3.3.0.0.00	OUTRAS DESPESAS CORRENTES			2.868.089,93
3.3.9.0.00	APLICACOES DIRETAS		2.868.089,93	
3.3.9.0.14	DIARIAS - CIVIL	148.983,00		
3.3.9.0.30	MATERIAL DE CONSUMO	26.628,46		
3.3.9.0.35	SERVICOS DE CONSULTORIA	728.084,92		
3.3.9.0.36	OUTROS SERVICOS DE TERCEIROS - PESSOA FISICA	281.762,98		
3.3.9.0.39	OUTROS SERVICOS DE TERCEIROS - PESSOA JURIDICA	1.592.436,28		
3.3.9.0.46	AUXILIO-ALIMENTACAO	79.428,00		
3.3.9.0.92	DESPESAS DE EXERCICIOS ANTERIORES	10.766,29		
4.0.0.0.00	DESPESAS DE CAPITAL			56.812,61
4.4.0.0.00	INVESTIMENTOS			56.812,61
4.4.9.0.00	APLICACOES DIRETAS		56.812,61	
4.4.9.0.52	EQUIPAMENTOS E MATERIAL PERMANENTE	56.766,80		
4.4.9.0.93	INDENIZACOES E RESTITUICOES	45,81		
TOTAL				5.906.816,32



PREFEITURA MUNICIPAL DE FORTALEZA

EXERCÍCIO DE 2019

ANEXO 6

ORÇAMENTO GERAL

30101 - SECRETARIA MUNICIPAL DO TURISMO DE FORTALEZA

PROGRAMA DE TRABALHO

CÓDIGO	ESPECIFICAÇÃO	PROJETO	ATIVIDADE	TOTAL
04.000.0000.0000.0000	ADMINISTRACAO	57.357,14		57.357,14
04.122.0000.0000.0000	ADMINISTRACAO GERAL	39.398,15		39.398,15
04.122.0001.0000.0000	GESTAO E MANUTENCAO	39.398,15		39.398,15
04.122.0001.1796.0000	AQUISICAO DE EQUIPAMENTOS, MOBILIARIOS E VEICULOS	39.398,15		39.398,15
04.122.0001.1796.0044	AQUISICAO DE EQUIPAMENTOS, MOBILIARIOS E VEICULOS	39.398,15		39.398,15
04.126.0000.0000.0000	TECNOLOGIA DA INFORMACAO	17.368,65		17.368,65
04.126.0001.0000.0000	GESTAO E MANUTENCAO	17.368,65		17.368,65
04.126.0001.1005.0000	AQUISICAO E IMPLANTACAO DE PRODUTOS E SERVICOS DE TI	17.368,65		17.368,65
04.126.0001.1005.0038	AQUISICAO E IMPLANTACAO DE PRODUTOS E SERVICOS DE TI	17.368,65		17.368,65
04.695.0000.0000.0000	TURISMO	590,34		590,34
04.695.0111.0000.0000	FORTALEZA CIDADE COM FUTURO	590,34		590,34
04.695.0111.1312.0000	IMPLANTACAO DE PLANO ESTRATEGICO DE MARKETING PARA COMERCIALIZACAO DO DESTINO TURISTICO DE FORTALEZA	590,34		590,34
04.695.0111.1312.0001	IMPLANTACAO DE PLANO ESTRATEGICO DE MARKETING PARA COMERCIALIZACAO DO DESTINO TURISTICO DE FORTALEZA	590,34		590,34
23.000.0000.0000.0000	COMERCIO E SERVICOS	100.000,00	5.749.459,18	5.849.459,18
23.122.0000.0000.0000	ADMINISTRACAO GERAL		3.711318,35	3.711318,35
23.122.0001.0000.0000	GESTAO E MANUTENCAO		3.711318,35	3.711318,35
23.122.0001.2016.0000	MANUTENCAO E FUNCIONAMENTO ADMINISTRATIVO		729.404,57	729.404,57
23.122.0001.2016.0046	MANUTENCAO E FUNCIONAMENTO ADMINISTRATIVO		729.404,57	729.404,57
23.122.0001.2195.0000	REMUNERACAO DE PESSOAL ATIVO DO MUNICIPIO E ENCARGOS SOCIAIS		2.981913,78	2.981913,78
23.122.0001.2195.0034	REMUNERACAO DE PESSOAL ATIVO DO MUNICIPIO E ENCARGOS SOCIAIS		2.981913,78	2.981913,78
23.451.0000.0000.0000	INFRA-ESTRUTURA URBANA		481600,08	481600,08
23.451.0001.0000.0000	GESTAO E MANUTENCAO		481600,08	481600,08
23.451.0001.2836.0000	MANUTENCAO DE PREDIOS PUBLICOS		481600,08	481600,08
23.451.0001.2836.0012	MANUTENCAO DE PREDIOS PUBLICOS		481600,08	481600,08
23.695.0000.0000.0000	TURISMO	100.000,00	1556.540,75	1656.540,75
23.695.0111.0000.0000	FORTALEZA CIDADE COM FUTURO	100.000,00	728.084,92	828.084,92
23.695.0111.1148.0000	PROMOCAO DE FORTALEZA COMO DESTINO TURISTICO	100.000,00		100.000,00



PREFEITURA MUNICIPAL DE FORTALEZA

EXERCÍCIO DE 2019

ANEXO 6

ORÇAMENTO GERAL

30101 - SECRETARIA MUNICIPAL DO TURISMO DE FORTALEZA

PROGRAMA DE TRABALHO

CÓDIGO	ESPECIFICAÇÃO	PROJETO	ATIVIDADE	TOTAL
23.695.0111.1148.0001	PROMOCAO DE FORTALEZA COMO DESTINO TURISTICO	100.000,00		100.000,00
23.695.0111.2171.0000	IMPLANTACAO E FUNCIONAMENTO DO OBSERVATORIO TURISTICO		728.084,92	728.084,92
23.695.0111.2171.0001	IMPLANTACAO E FUNCIONAMENTO DO OBSERVATORIO TURISTICO		728.084,92	728.084,92
23.695.0136.0000.0000	DESENVOLVIMENTO E PROMOCAO DO TURISMO		828.455,83	828.455,83
23.695.0136.2217.0000	IMPLANTACAO E FUNCIONAMENTO DA CASA DO TURISTA		138.455,83	138.455,83
23.695.0136.2217.0001	IMPLANTACAO E FUNCIONAMENTO DA CASA DO TURISTA		138.455,83	138.455,83
23.695.0136.2218.0000	APOIO E PARTICIPACAO A EVENTOS PARA FINS DA PROMOCAO E CAPTACAO DO DESTINO FORTALEZA.		690.000,00	690.000,00
23.695.0136.2218.0001	APOIO E PARTICIPACAO A EVENTOS PARA FINS DA PROMOCAO E CAPTACAO DO DESTINO FORTALEZA.		690.000,00	690.000,00
TOTAL		157.357,14	5.749.459,18	5.906.816,32



PREFEITURA MUNICIPAL DE FORTALEZA

EXERCÍCIO DE 2019

ANEXO 7

ORÇAMENTO GERAL

30101 - SECRETARIA MUNICIPAL DO TURISMO DE FORTALEZA

PROGRAMA DE TRABALHO

CÓDIGO	ESPECIFICAÇÃO	PROJETO	ATIVIDADE	TOTAL
04.000.0000.0000.0000	ADMINISTRACAO	57.357,14		57.357,14
04.122.0000.0000.0000	ADMINISTRACAO GERAL	39.398,15		39.398,15
04.122.0001.0000.0000	GESTAO E MANUTENCAO	39.398,15		39.398,15
04.122.0001.1796.0000	AQUISICAO DE EQUIPAMENTOS, MOBILIARIOS E VEICULOS	39.398,15		39.398,15
04.122.0001.1796.0044	AQUISICAO DE EQUIPAMENTOS, MOBILIARIOS E VEICULOS	39.398,15		39.398,15
04.126.0000.0000.0000	TECNOLOGIA DA INFORMACAO	17.368,65		17.368,65
04.126.0001.0000.0000	GESTAO E MANUTENCAO	17.368,65		17.368,65
04.126.0001.1005.0000	AQUISICAO E IMPLANTACAO DE PRODUTOS E SERVICOS DE TI	17.368,65		17.368,65
04.126.0001.1005.0038	AQUISICAO E IMPLANTACAO DE PRODUTOS E SERVICOS DE TI	17.368,65		17.368,65
04.695.0000.0000.0000	TURISMO	590,34		590,34
04.695.0111.0000.0000	FORTALEZA CIDADE COM FUTURO	590,34		590,34
04.695.0111.1312.0000	IMPLANTACAO DE PLANO ESTRATEGICO DE MARKETING PARA COMERCIALIZACAO DO DESTINO TURISTICO DE FORTALEZA	590,34		590,34
04.695.0111.1312.0001	IMPLANTACAO DE PLANO ESTRATEGICO DE MARKETING PARA COMERCIALIZACAO DO DESTINO TURISTICO DE FORTALEZA	590,34		590,34
23.000.0000.0000.0000	COMERCIO E SERVICOS	100.000,00	5.749.459,18	5.849.459,18
23.122.0000.0000.0000	ADMINISTRACAO GERAL		3.711.318,35	3.711.318,35
23.122.0001.0000.0000	GESTAO E MANUTENCAO		3.711.318,35	3.711.318,35
23.122.0001.2016.0000	MANUTENCAO E FUNCIONAMENTO ADMINISTRATIVO		729.404,57	729.404,57
23.122.0001.2016.0046	MANUTENCAO E FUNCIONAMENTO ADMINISTRATIVO		729.404,57	729.404,57
23.122.0001.2195.0000	REMUNERACAO DE PESSOAL ATIVO DO MUNICIPIO E ENCARGOS SOCIAIS		2.981.913,78	2.981.913,78
23.122.0001.2195.0034	REMUNERACAO DE PESSOAL ATIVO DO MUNICIPIO E ENCARGOS SOCIAIS		2.981.913,78	2.981.913,78
23.451.0000.0000.0000	INFRA-ESTRUTURA URBANA		481.600,08	481.600,08
23.451.0001.0000.0000	GESTAO E MANUTENCAO		481.600,08	481.600,08
23.451.0001.2836.0000	MANUTENCAO DE PREDIOS PUBLICOS		481.600,08	481.600,08
23.451.0001.2836.0012	MANUTENCAO DE PREDIOS PUBLICOS		481.600,08	481.600,08
23.695.0000.0000.0000	TURISMO	100.000,00	1.556.540,75	1.656.540,75
23.695.0111.0000.0000	FORTALEZA CIDADE COM FUTURO	100.000,00	728.084,92	828.084,92
23.695.0111.1148.0000	PROMOCAO DE FORTALEZA COMO DESTINO TURISTICO	100.000,00		100.000,00



PREFEITURA MUNICIPAL DE FORTALEZA

EXERCÍCIO DE 2019

ANEXO 7

ORÇAMENTO GERAL

30101 - SECRETARIA MUNICIPAL DO TURISMO DE FORTALEZA

PROGRAMA DE TRABALHO

CÓDIGO	ESPECIFICAÇÃO	PROJETO	ATIVIDADE	TOTAL
23.695.0111.148.0001	PROMOCAO DE FORTALEZA COMO DESTINO TURISTICO	100.000,00		100.000,00
23.695.0111.2171.0000	IMPLANTACAO E FUNCIONAMENTO DO OBSERVATORIO TURISTICO		728.084,92	728.084,92
23.695.0111.2171.0001	IMPLANTACAO E FUNCIONAMENTO DO OBSERVATORIO TURISTICO		728.084,92	728.084,92
23.695.0136.0000.0000	DESENVOLVIMENTO E PROMOCAO DO TURISMO		828.455,83	828.455,83
23.695.0136.2217.0000	IMPLANTACAO E FUNCIONAMENTO DA CASA DO TURISTA		138.455,83	138.455,83
23.695.0136.2217.0001	IMPLANTACAO E FUNCIONAMENTO DA CASA DO TURISTA		138.455,83	138.455,83
23.695.0136.2218.0000	APOIO E PARTICIPACAO A EVENTOS PARA FINS DA PROMOCAO E CAPTACAO DO DESTINO FORTALEZA.		690.000,00	690.000,00
23.695.0136.2218.0001	APOIO E PARTICIPACAO A EVENTOS PARA FINS DA PROMOCAO E CAPTACAO DO DESTINO FORTALEZA.		690.000,00	690.000,00
TOTAL		157.357,14	5.749.459,18	5.906.816,32



PREFEITURA MUNICIPAL DE FORTALEZA

EXERCÍCIO DE 2019

ANEXO 8

ORÇAMENTO GERAL

30101 - SECRETARIA MUNICIPAL DO TURISMO DE FORTALEZA

PROGRAMA DE TRABALHO

CÓDIGO	ESPECIFICAÇÃO	ORDINÁRIO	VINCULADO	TOTAL
04.000.0000.0000.0000	ADMINISTRACAO		57.357,14	57.357,14
04.122.0000.0000.0000	ADMINISTRACAO GERAL		39.398,15	39.398,15
04.122.0001.0000.0000	GESTAO E MANUTENCAO		39.398,15	39.398,15
04.122.0001.1796.0000	AQUISICAO DE EQUIPAMENTOS, MOBILIARIOS E VEICULOS		39.398,15	39.398,15
04.122.0001.1796.0044	AQUISICAO DE EQUIPAMENTOS, MOBILIARIOS E VEICULOS		39.398,15	39.398,15
04.126.0000.0000.0000	TECNOLOGIA DA INFORMACAO		17.368,65	17.368,65
04.126.0001.0000.0000	GESTAO E MANUTENCAO		17.368,65	17.368,65
04.126.0001.1005.0000	AQUISICAO E IMPLANTACAO DE PRODUTOS E SERVICOS DE TI		17.368,65	17.368,65
04.126.0001.1005.0038	AQUISICAO E IMPLANTACAO DE PRODUTOS E SERVICOS DE TI		17.368,65	17.368,65
04.695.0000.0000.0000	TURISMO		590,34	590,34
04.695.0111.0000.0000	FORTALEZA CIDADE COM FUTURO		590,34	590,34
04.695.0111.1312.0000	IMPLANTACAO DE PLANO ESTRATEGICO DE MARKETING PARA COMERCIALIZACAO DO DESTINO TURISTICO DE FORTALEZA		590,34	590,34
04.695.0111.1312.0001	IMPLANTACAO DE PLANO ESTRATEGICO DE MARKETING PARA COMERCIALIZACAO DO DESTINO TURISTICO DE FORTALEZA		590,34	590,34
23.000.0000.0000.0000	COMERCIO E SERVICOS	16.534,92	5.832.924,26	5.849.459,18
23.122.0000.0000.0000	ADMINISTRACAO GERAL		3.711.318,35	3.711.318,35
23.122.0001.0000.0000	GESTAO E MANUTENCAO		3.711.318,35	3.711.318,35
23.122.0001.2016.0000	MANUTENCAO E FUNCIONAMENTO ADMINISTRATIVO		729.404,57	729.404,57
23.122.0001.2016.0046	MANUTENCAO E FUNCIONAMENTO ADMINISTRATIVO		729.404,57	729.404,57
23.122.0001.2195.0000	REMUNERACAO DE PESSOAL ATIVO DO MUNICIPIO E ENCARGOS SOCIAIS		2.981.913,78	2.981.913,78
23.122.0001.2195.0034	REMUNERACAO DE PESSOAL ATIVO DO MUNICIPIO E ENCARGOS SOCIAIS		2.981.913,78	2.981.913,78
23.451.0000.0000.0000	INFRA-ESTRUTURA URBANA		481.600,08	481.600,08
23.451.0001.0000.0000	GESTAO E MANUTENCAO		481.600,08	481.600,08
23.451.0001.2836.0000	MANUTENCAO DE PREDIOS PUBLICOS		481.600,08	481.600,08
23.451.0001.2836.0012	MANUTENCAO DE PREDIOS PUBLICOS		481.600,08	481.600,08
23.695.0000.0000.0000	TURISMO	16.534,92	1.640.005,83	1.656.540,75
23.695.0111.0000.0000	FORTALEZA CIDADE COM FUTURO	16.534,92	811.550,00	828.084,92
23.695.0111.1148.0000	PROMOCAO DE FORTALEZA COMO DESTINO TURISTICO		100.000,00	100.000,00
23.695.0111.1148.0001	PROMOCAO DE FORTALEZA COMO DESTINO TURISTICO		100.000,00	100.000,00



PREFEITURA MUNICIPAL DE FORTALEZA

EXERCÍCIO DE 2019

ANEXO 8

ORÇAMENTO GERAL

30101 - SECRETARIA MUNICIPAL DO TURISMO DE FORTALEZA

PROGRAMA DE TRABALHO

CÓDIGO	ESPECIFICAÇÃO	ORDINÁRIO	VINCULADO	TOTAL
23.695.011121710000	IMPLANTACAO E FUNCIONAMENTO DO OBSERVATORIO TURISTICO	16.534,92	711.550,00	728.084,92
23.695.011121710001	IMPLANTACAO E FUNCIONAMENTO DO OBSERVATORIO TURISTICO	16.534,92	711.550,00	728.084,92
23.695.0136.0000.0000	DESENVOLVIMENTO E PROMOCAO DO TURISMO		828.455,83	828.455,83
23.695.0136.2217.0000	IMPLANTACAO E FUNCIONAMENTO DA CASA DO TURISTA		138.455,83	138.455,83
23.695.0136.2217.0001	IMPLANTACAO E FUNCIONAMENTO DA CASA DO TURISTA		138.455,83	138.455,83
23.695.0136.2218.0000	APOIO E PARTICIPACAO A EVENTOS PARA FINS DA PROMOCAO E CAPTACAO DO DESTINO FORTALEZA.		690.000,00	690.000,00
23.695.0136.2218.0001	APOIO E PARTICIPACAO A EVENTOS PARA FINS DA PROMOCAO E CAPTACAO DO DESTINO FORTALEZA.		690.000,00	690.000,00
TOTAL		16.534,92	5.890.281,40	5.906.816,32



PREFEITURA MUNICIPAL DE FORTALEZA

30101 - SECRETARIA MUNICIPAL DO TURISMO DE FORTALEZA

EXERCÍCIO DE 2019

ANEXO 9

ORÇAMENTO GERAL

DEMONSTRATIVO DAS DESPESAS POR ÓRGÃO E FUNÇÃO

	LEGISLATIVA	JUDICIARIA	ESSENCIAL A JUSTICA	ADMINISTRACAO
SECRETARIA MUNICIPAL DO TURISMO DE FORTALEZA	-	-	-	57.357,14
	CIENCIA E TECNOLOGIA	AGRICULTURA	COMERCIO E SERVICOS	COMUNICACOES
SECRETARIA MUNICIPAL DO TURISMO DE FORTALEZA	-	-	5.849.459,18	-
TOTAL				5.906.816,32



PREFEITURA MUNICIPAL DE FORTALEZA

DEMONSTRATIVO DA RECEITA ORÇADA COM A ARRECADADA - ANEXO 10 DA LEI 4.320/64

30101 - SECRETARIA MUNICIPAL DO TURISMO DE FORTALEZA

Exercício 2019

Código da Receita	Descrição da Receita	Previsão	Arrecadado	Diferença	
				Para Mais	Para Menos
1.0.0.0.0.00.00	RECEITAS CORRENTES	-	381,10	381,10	
1.3.0.0.0.00.00	RECEITA PATRIMONIAL	-	381,10	381,10	
1.3.2.0.0.00.00	VALORES MOBILIARIOS	-	381,10	381,10	
1.3.2.1.0.00.00	JUROS E CORRECOES MONETARIAS	-	381,10	381,10	
1.3.2.1.0.0.10.00	REMUNERACAO DE DEPOSITOS BANCARIOS	-	381,10	381,10	
1.3.2.1.0.0.11.00	REMUNERACAO DE DEPOSITOS BANCARIOS - PRINCIPAL	-	381,10	381,10	
1.3.2.1.0.0.11.01	REMUNERACAO DE DEPOSITOS BANCARIOS - PRINCIPAL - GERAL	-	381,10	381,10	
Total:		-	381,10	381,10	-



PREFEITURA MUNICIPAL DE FORTALEZA

EXERCÍCIO DE 2019

ANEXO 11

ORÇAMENTO GERAL

30101 - SECRETARIA MUNICIPAL DO TURISMO DE FORTALEZA

NATUREZA DA DESPESA

CÓDIGO	ESPECIFICAÇÃO	CRÉDITOS ORÇAMENTÁRIOS E SUPLEMENTARES	CRÉDITOS ESPECIAIS E EXTRAORDINÁRIOS	TOTAL	REALIZADA EMPENHADA NO ANO	DIFERENÇA SALDO A EMPENHAR
3.0.0.0.00	DESPESAS CORRENTES	6.444.201,00	173.000,00	6.617.201,00	5.850.003,71	767.197,29
3.1.0.0.00	PESSOAL E ENCARGOS SOCIAIS	3.139.000,00		3.139.000,00	2.981.913,78	157.086,22
3.3.0.0.00	OUTRAS DESPESAS CORRENTES	3.305.201,00	173.000,00	3.478.201,00	2.868.089,93	610.111,07
4.0.0.0.00	DESPESAS DE CAPITAL	544.000,00	111.000,00	655.000,00	56.812,61	598.187,39
4.4.0.0.00	INVESTIMENTOS	544.000,00	111.000,00	655.000,00	56.812,61	598.187,39
	TOTAL	6.988.201,00	284.000,00	7.272.201,00	5.906.816,32	1.365.384,68



BALANÇO ORÇAMENTÁRIO

30101 - SECRETARIA MUNICIPAL DO TURISMO DE FORTALEZA

EXERCÍCIO: 2019 PERÍODO (ATÉ MÊS): DEZEMBRO

RECEITAS ORÇAMENTÁRIAS	PREVISÃO INICIAL (a)	PREVISÃO ATUALIZADA (b)	RECEITAS REALIZADAS (c)	SALDO (d) = (c-b)
RECEITAS CORRENTES (I)	-	-	381,10	381,10
Impostos, Taxas e Contribuições de Melhoria	-	-	-	-
Receita de Contribuições	-	-	-	-
Receita Patrimonial	-	-	381,10	381,10
Receita Agropecuária	-	-	-	-
Receita Industrial	-	-	-	-
Receita de Serviços	-	-	-	-
Transferências Correntes	-	-	-	-
Outras Receitas Correntes	-	-	-	-
RECEITAS DE CAPITAL (II)	-	-	-	-
Operações de Crédito	-	-	-	-
Alienação de Bens	-	-	-	-
Amortização de Empréstimos	-	-	-	-
Transferências de Capital	-	-	-	-
Outras Receitas de Capital	-	-	-	-
SUBTOTAL DAS RECEITAS (III) = (I + II)	-	-	381,10	381,10
OPERAÇÕES DE CRÉDITO / REFINANCIAMENTO (IV)	-	-	-	-
Operações de Crédito Internas	-	-	-	-
Mobiliária	-	-	-	-
Contratual	-	-	-	-
Operações de Crédito Externas	-	-	-	-
Mobiliária	-	-	-	-
Contratual	-	-	-	-
SUBTOTAL COM REFINANCIAMENTO (V) = (III + IV)	-	-	381,10	381,10
REPASSES RECEBIDOS (VI)	17.047.001,00	7.272.201,00	5.195.574,81	(2.076.626,19)
DÉFICIT (VII)	-	-	711.599,17	711.599,17
TOTAL (VIII) = (V + VI + VII)	17.047.001,00	7.272.201,00	5.907.555,08	(1.364.645,92)
SALDOS DE EXERCÍCIOS ANTERIORES	-	-	-	-
Recursos Arrecadados em Exercícios Anteriores	-	-	-	-
Superávit Financeiro	-	-	-	-
Reabertura de Créditos Adicionais	-	-	-	-



BALANÇO ORÇAMENTÁRIO

30101 - SECRETARIA MUNICIPAL DO TURISMO DE FORTALEZA

EXERCÍCIO: 2019 PERÍODO (ATÉ MÊS): DEZEMBRO

DESPESAS ORÇAMENTÁRIAS	DOTAÇÃO INICIAL (e)	DOTAÇÃO ATUALIZADA (f)	DESPESAS EMPENHADAS (g)	DESPESAS LIQUIDADAS (h)	DESPESAS PAGAS (i)	SALDO DA DOTAÇÃO (j) = (f-g)
DESPESAS CORRENTES (IX)	6.141.201,00	6.617.201,00	5.850.003,71	5.367.414,40	5.145.474,01	767.197,29
Pessoal e Encargos Sociais	3.211.000,00	3.139.000,00	2.981.913,78	2.981.913,78	2.944.951,53	157.086,22
Juros e Encargos da Dívida	-	-	-	-	-	-
Outras Despesas Correntes	2.930.201,00	3.478.201,00	2.868.089,93	2.385.500,62	2.200.522,48	610.111,07
DESPESAS DE CAPITAL (X)	10.905.800,00	655.000,00	56.812,61	50.146,61	50.146,61	598.187,39
Investimentos	10.905.800,00	655.000,00	56.812,61	50.146,61	50.146,61	598.187,39
Inversões Financeiras	-	-	-	-	-	-
Amortização da Dívida	-	-	-	-	-	-
RESERVA DE CONTINGÊNCIA (XI)	-	-	-	-	-	-
SUBTOTAL DAS DESPESAS (XII) = (IX+X+XI)	17.047.001,00	7.272.201,00	5.906.816,32	5.417.561,01	5.195.620,62	1.365.384,68
AMORTIZAÇÃO DA DÍV. / REFINANCIAMENTO (XIII)	-	-	-	-	-	-
Amortização da Dívida Interna	-	-	-	-	-	-
Dívida Mobiliária	-	-	-	-	-	-
Outras Dívidas	-	-	-	-	-	-
Amortização da Dívida Externa	-	-	-	-	-	-
Dívida Mobiliária	-	-	-	-	-	-
Outras Dívidas	-	-	-	-	-	-
SUBTOTAL C/ REFINANCIAMENTO (XIV) = (XII+XIII)	17.047.001,00	7.272.201,00	5.906.816,32	5.417.561,01	5.195.620,62	1.365.384,68
REPASSES CONCEDIDOS (XV)	-	-	738,76	-	-	(738,76)
SUPERÁVIT (XVI)	-	-	-	-	-	-
TOTAL (XVII) = (XIV + XV + XVI)	17.047.001,00	7.272.201,00	5.907.555,08	5.417.561,01	5.195.620,62	1.364.645,92
Reserva do RPPS	-	-	-	-	-	-



BALANÇO ORÇAMENTÁRIO

30101 - SECRETARIA MUNICIPAL DO TURISMO DE FORTALEZA

EXERCÍCIO: 2019 PERÍODO (ATÉ MÊS): DEZEMBRO

RESTOS A PAGAR NÃO PROCESSADOS						
RESTOS A PAGAR NÃO PROCESSADOS	INSCRITOS		LIQUIDADOS (c)	PAGOS (d)	CANCELADOS (e)	SALDO (f) = (a + b - d - e)
	EM EXERCÍCIOS ANTERIORES (a)	EM 31 DEZ. EXER. ANTERIOR (b)				
DESPESAS CORRENTES	-	-	-	-	-	-
Pessoal e Encargos Sociais	-	-	-	-	-	-
Juros e Encargos da Dívida	-	-	-	-	-	-
Outras Despesas Correntes	-	-	-	-	-	-
DESPESAS DE CAPITAL	33.566,53	19.999,31	10.220,30	10.220,30	43.345,54	-
Investimentos	33.566,53	19.999,31	10.220,30	10.220,30	43.345,54	-
Inversões Financeiras	-	-	-	-	-	-
Amortização da Dívida	-	-	-	-	-	-
TOTAL	33.566,53	19.999,31	10.220,30	10.220,30	43.345,54	-

RESTOS A PAGAR PROCESSADOS E NÃO PROCESSADOS LIQUIDADOS					
RESTOS A PAGAR PROCESSADOS	INSCRITOS		PAGOS (c)	CANCELADOS (d)	SALDO (e) = (a + b - c - d)
	EM EXERCÍCIOS ANTERIORES (a)	EM 31 DEZ. EXER. ANTERIOR (b)			
DESPESAS CORRENTES	12.439,92	1.693.227,79	1.693.227,79	12.439,92	(0,00)
Pessoal e Encargos Sociais	-	36.580,75	36.580,75	-	-
Juros e Encargos da Dívida	-	-	-	-	-
Outras Despesas Correntes	12.439,92	1.656.647,04	1.656.647,04	12.439,92	(0,00)
DESPESAS DE CAPITAL	2.357.673,73	14.857,41	14.857,41	503.768,94	1.853.904,79
Investimentos	2.357.673,73	14.857,41	14.857,41	503.768,94	1.853.904,79
Inversões Financeiras	-	-	-	-	-
Amortização da Dívida	-	-	-	-	-
TOTAL	2.370.113,65	1.708.085,20	1.708.085,20	516.208,86	1.853.904,79



BALANÇO FINANCEIRO

30101 - SECRETARIA MUNICIPAL DO TURISMO DE FORTALEZA

EXERCÍCIO: 2019 SITUAÇÃO: EMPENHADO PERÍODO (ATÉ MÊS): DEZEMBRO

INGRESSOS	Exercício Atual	Exercício Anterior
Receita Orçamentária (I)	381,10	786.537,51
Ordinária	381,10	153,61
Vinculada	-	786.383,90
Recursos Vinculados à Educação	-	-
Recursos Vinculados à Saúde	-	-
Recursos Vinculados à Previdência Social - RPPS	-	-
Recursos Vinculados à Previdência Social - RGPS	-	-
Recursos Vinculados à Seguridade Social	-	-
Outras Destinações de Recursos	-	786.383,90
Transferências Financeiras Recebidas (II)	6.900.282,90	5.565.127,39
Transferências Recebidas para a Execução Orçamentária	5.195.574,81	4.721.106,99
Transferências Recebidas Independentes de Execução Orçamentária	1.704.708,09	844.020,40
Transferências Recebidas para Aportes de recursos para o RPPS	-	-
Transferências Recebidas para Aportes de recursos para o RGPS	-	-
Recebimentos Extraorçamentários (III)	814.231,81	1.792.957,95
Inscrição de Restos a Pagar Não Processados	489.255,31	19.999,31
Inscrição de Restos a Pagar Processados	221.940,39	1.708.085,20
Depósitos Restituíveis e Valores Vinculados	103.036,11	64.873,44
Outros Recebimentos Extra Orçamentários	-	-
Saldo do Ex. Anterior (IV)	14.011,59	-
Caixa e Equivalentes de Caixa	14.011,59	-
Depósitos Restituíveis e Valores Vinculados	-	-
TOTAL (V) = (I+II+III+IV)	7.728.907,40	8.144.622,85



BALANÇO FINANCEIRO

30101 - SECRETARIA MUNICIPAL DO TURISMO DE FORTALEZA

EXERCÍCIO: 2019 SITUAÇÃO: EMPENHADO PERÍODO (ATÉ MÊS): DEZEMBRO

DISPÊNDIOS	Exercício Atual	Exercício Anterior
Despesa Orçamentária (VI)	5.906.816,32	7.828.180,70
Ordinária	5.195.220,51	6.421.636,68
Vinculada	711.595,81	1.406.544,02
Recursos Destinados à Educação	-	-
Recursos Destinados à Saúde	-	-
Recursos Destinados à Previdência Social – RPPS	-	-
Recursos Destinados à Previdência Social – RGPS	-	-
Recursos Destinados à Seguridade Social	-	-
Outras Destinações de Recursos	711.595,81	1.406.544,02
Transferências Financeiras Concedidas (VII)	738,76	136.902,20
Transferências Concedidas para a Execução Orçamentária	738,76	136.902,20
Transferências Concedidas Independentes de Execução Orçamentária	-	-
Transferências Concedidas para Aportes de recursos para o RPPS	-	-
Transferências Concedidas para Aportes de recursos para o RGPS	-	-
Pagamentos Extra Orçamentários (VIII)	1.821.341,61	165.528,36
Pagamentos de Restos a Pagar Não Processados	10.220,30	28.429,16
Pagamentos de Restos a Pagar Processados	1.708.085,20	72.225,76
Depósitos Restituíveis e Valores Vinculados	103.036,11	64.873,44
Outros Pagamentos Extra Orçamentários	-	-
Saldo para o Ex. Seguinte (IX)	10,71	14.011,59
Caixa e Equivalentes de Caixa	10,71	14.011,59
Depósitos Restituíveis e Valores Vinculados	-	-
TOTAL (X) = (VI+VII+VIII+IX)	7.728.907,40	8.144.622,85



BALANÇO PATRIMONIAL

30101 - SECRETARIA MUNICIPAL DO TURISMO DE FORTALEZA

EXERCÍCIO: 2019	PERÍODO(MÊS): DEZEMBRO	
ATIVO	Exercício Atual	Exercício Anterior
ATIVO CIRCULANTE	29.541,28	48.166,89
Caixa e Equivalentes de Caixa	10,71	14.011,59
Estoques	28.893,67	33.752,44
VPD Pagas Antecipadamente	636,90	402,86
ATIVO NÃO-CIRCULANTE	121.799.042,43	121.811.205,08
Imobilizado	121.799.042,43	121.811.205,08
TOTAL DO ATIVO	121.828.583,71	121.859.371,97
PASSIVO E PATRIMÔNIO LÍQUIDO	Exercício Atual	Exercício Anterior
PASSIVO CIRCULANTE	2.203.606,48	4.078.198,85
Obrigações Trabalhistas, Previdenciárias e Assistenciais a Pagar a Curto Prazo	163.034,04	34.880,18
Fornecedores e Contas a Pagar a Curto Prazo	2.038.882,93	4.028.020,69
Demais Obrigações a Curto Prazo	1.689,51	15.297,98
PASSIVO NÃO-CIRCULANTE	-	-
TOTAL DO PASSIVO	2.203.606,48	4.078.198,85
PATRIMÔNIO LÍQUIDO	Exercício Atual	Exercício Anterior
Resultados Acumulados	119.624.977,23	117.781.173,12
Resultado do Exercício	1.854.570,40	(1.631.205,59)
Resultado de Exercícios Anteriores	121.969.272,59	123.600.478,18
Ajustes de Exercícios Anteriores	(4.198.865,76)	(4.188.099,47)
TOTAL DO PATRIMÔNIO LÍQUIDO	119.624.977,23	117.781.173,12
TOTAL DO PASSIVO E PATRIMÔNIO LÍQUIDO	121.828.583,71	121.859.371,97

QUADRO DOS ATIVOS E PASSIVOS FINANCEIROS E PERMANENTES (LEI 4.320/64)

EXERCÍCIO: 2019	PERÍODO(MÊS): DEZEMBRO	
ATIVO (I)	Exercício Atual	Exercício Anterior
ATIVO FINANCEIRO	10,71	14.011,59
ATIVO PERMANENTE	121.828.573,00	121.845.360,38
TOTAL DO ATIVO	121.828.583,71	121.859.371,97
PASSIVO (II)	Exercício Atual	Exercício Anterior
PASSIVO FINANCEIRO	2.565.100,49	4.131.764,69
PASSIVO PERMANENTE	127.761,30	-
TOTAL DO PASSIVO	2.692.861,79	4.131.764,69
SALDO PATRIMONIAL	119.135.721,92	117.727.607,28

QUADRO DAS CONTAS DE COMPENSAÇÃO (LEI 4.320/64)

EXERCÍCIO: 2019	PERÍODO(MÊS): DEZEMBRO	
ATOS POTENCIAIS ATIVOS	Exercício Atual	Exercício Anterior
Garantias e Contragarantias Recebidas a Executar	-	-
Direitos Conveniados e Outros Instrumentos Congêneres	179.915.016,68	179.915.016,68
Direitos Contratuais	-	-
Outros Atos Potenciais Ativos	-	-
TOTAL DOS ATOS POTENCIAIS ATIVOS	179.915.016,68	179.915.016,68
ATOS POTENCIAIS PASSIVOS	Exercício Atual	Exercício Anterior
Garantias e Contragarantias Concedidas	-	-
Obrigações Conveniadas e Outros Instrumentos Congêneres	28.757.677,39	28.757.677,39
Obrigações Contratuais	443.848.795,11	441.726.905,29
Outros Atos Potenciais Passivos	-	-
TOTAL DOS ATOS POTENCIAIS PASSIVOS	472.606.472,50	470.484.582,68

QUADRO DO SUPERÁVIT / DÉFICIT FINANCEIRO (LEI 4.320/64)

EXERCÍCIO: 2019	PERÍODO(MÊS): DEZEMBRO	
DESTINAÇÃO DE RECURSOS	Exercício Atual	Exercício Anterior
0 Recursos Ordinários	(700.085,82)	(2.189.475,22)
70 Recursos de Operações de Crédito	(473.701,55)	-
90 Outras Destinações Vinculadas de Recursos	(1.391.302,41)	(1.928.277,88)
Total	(2.565.089,78)	(4.117.753,10)



DEMONSTRAÇÃO DAS VARIAÇÕES PATRIMONIAIS

30101 - SECRETARIA MUNICIPAL DO TURISMO DE FORTALEZA

EXERCÍCIO: 2019

PERÍODO(ATÉ MÊS): DEZEMBRO

VARIAÇÕES PATRIMONIAIS AUMENTATIVAS	EXERCÍCIO ATUAL	EXERCÍCIO ANTERIOR
IMPOSTOS, TAXAS E CONTRIBUIÇÕES DE MELHORIA	-	-
CONTRIBUIÇÕES	-	-
EXPLORAÇÃO E VENDA DE BENS, SERVIÇOS E DIREITOS	-	-
VARIAÇÕES PATRIMONIAIS AUMENTATIVAS FINANCEIRAS	381,10	8.281,54
TRANSFERÊNCIAS E DELEGAÇÕES RECEBIDAS	6.989.656,22	6.362.942,50
VALORIZAÇÃO E GANHOS COM ATIVOS E DESINCORPORAÇÃO DE PASSIVOS	517.847,87	5.139,71
OUTRAS VARIAÇÕES PATRIMONIAIS AUMENTATIVAS	-	-
Total das Variações Patrimoniais Aumentativas (I)	7.507.885,19	6.376.363,75
VARIAÇÕES PATRIMONIAIS DIMINUTIVAS	EXERCÍCIO ATUAL	EXERCÍCIO ANTERIOR
PESSOAL E ENCARGOS	3.189.103,08	3.092.508,60
BENEFÍCIOS PREVIDENCIÁRIOS E ASSISTENCIAIS	-	-
USO DE BENS, SERVIÇOS E CONSUMO DE CAPITAL FIXO	2.338.772,71	3.330.243,38
VARIAÇÕES PATRIMONIAIS DIMINUTIVAS FINANCEIRAS	-	-
TRANSFERÊNCIAS E DELEGAÇÕES CONCEDIDAS	122.634,37	1.379.269,48
DEVALORIZAÇÃO E PERDA DE ATIVOS E DESINCORPORAÇÃO DE PASSIVOS	2.804,63	6.835,27
TRIBUTÁRIAS	-	-
CUSTO DAS MERCADORIAS E DOS PRODUTOS VENDIDOS, E DOS SERVIÇOS PRESTADOS	-	-
OUTRAS VARIAÇÕES PATRIMONIAIS DIMINUTIVAS	-	198.712,61
Total das Variações Patrimoniais Diminutivas (II)	5.653.314,79	8.007.569,34
RESULTADO PATRIMONIAL DO PERÍODO (I - II)	1.854.570,40	(1.631.205,59)



PREFEITURA MUNICIPAL DE FORTALEZA

Exercício de 2019

30101 - SECRETARIA MUNICIPAL DO TURISMO DE FORTALEZA

DEMONSTRATIVO DA DÍVIDA FLUTUANTE - ANEXO 17 da Lei 4.320/64

DESCRIÇÃO	SALDO ANTERIOR	MOVIMENTAÇÃO NO EXERCÍCIO			SALDO PARA O EXERCÍCIO SEGUINTE
		INSCRIÇÃO / REC. EXTRA-ORÇ.	BAIXA / DESP. EXTRA-ORÇ.	PRESCRIÇÃO / CANCELAMENTO	
RESTOS A PAGAR	4.131.764,69	711.195,70	1.718.305,50	559.554,40	2.565.100,49
DEPÓSITOS E VALORES RESTITUÍVEIS	-	-	-	-	-
CONSIGNAÇÕES	-	103.036,11	103.036,11	-	-
INSS	-	-	-	-	-
ISS	-	20.967,77	20.967,77	-	-
IRRF	-	31.124,07	31.124,07	-	-
IPM	-	-	-	-	-
OUTRAS CONSIGNAÇÕES	-	50.944,27	50.944,27	-	-
TOTAL	4.131.764,69	814.231,81	1.821.341,61	559.554,40	2.565.100,49

DEMONSTRAÇÃO DO FLUXO DE CAIXA

30101 - SECRETARIA MUNICIPAL DO TURISMO DE FORTALEZA

EXERCÍCIO: 2019

PERÍODO(ATÉ MÊS): DEZEMBRO

FLUXOS DE CAIXA DAS ATIVIDADES DAS OPERAÇÕES	Exercício Atual	Exercício Anterior
INGRESSOS	7.003.700,11	6.416.538,34
RECEITAS DERIVADAS E ORIGINÁRIAS	381,10	8.281,54
Remuneração das Disponibilidades	381,10	8.281,54
Outras Receitas Derivadas e Originárias	-	-
TRANSFERÊNCIAS CORRENTES RECEBIDAS	-	778.255,97
Intergovernamentais	-	778.255,97
da União	-	778.255,97
Outras Transferências Correntes	-	-
RECEBIMENTOS EXTRA ORÇAMENTÁRIOS	7.003.319,01	5.630.000,83
Depósitos Terceiros Passivos - Recebidos	-	-
Recebimentos de Consignações	103.036,11	64.873,44
Transferências Financeiras Recebidas	6.900.282,90	5.565.127,39
Outros recebimentos Extra orçamentários	-	-
DESEMBOLSOS	6.942.476,67	4.983.157,97
PESSOAL E OUTRAS DESP. CORRENTES	6.741.072,48	4.692.118,29
Legislativa	-	-
Judiciária	-	-
Essencial à Justiça	-	-
Administração	544,53	-
Comércio e Serviços	6.740.527,95	4.692.118,29
JUROS E ENCARGOS DA DÍVIDA	-	-
TRANSFERÊNCIAS CONCEDIDAS	97.629,32	89.264,04
Intragovernamentais	97.629,32	89.264,04
Outras Transferências Concedidas	-	-
PAGAMENTOS EXTRA ORÇAMENTÁRIOS	103.774,87	201.775,64
Depósitos Terceiros Passivos - Devolução	-	-
Pagamentos de Consignações	103.036,11	64.873,44
Pagamentos de Restos a Pagar	-	-
Transferências Financeiras Concedidas	738,76	136.902,20
Outros Pagamentos Extra Orçamentários	-	-
FLUXO DE CAIXA LÍQUIDO DAS ATIVIDADES DAS OPERAÇÕES	61.223,44	1.433.380,37



DEMONSTRAÇÃO DO FLUXO DE CAIXA

30101 - SECRETARIA MUNICIPAL DO TURISMO DE FORTALEZA

EXERCÍCIO: 2019

PERÍODO(ATÉ MÊS): DEZEMBRO

FLUXOS DE CAIXA DAS ATIVIDADES DE INVESTIMENTO	Exercício Atual	Exercício Anterior
INGRESSOS	-	-
Alienações de Bens	-	-
Amortização de Empréstimos e Financiamentos Concedidos	-	-
Outras Receitas de Capital	-	-
Outros Ingressos de Investimentos	-	-
DESEMBOLSOS	75.224,32	1.419.368,78
Aquisição de Ativo não Circulante	51.360,80	26.422,17
Concessão de Empréstimos e Financiamentos	-	-
Outros Desembolsos de Investimentos	23.863,52	1.392.946,61
FLUXO DE CAIXA LÍQUIDO DAS ATIVIDADES DE INVESTIMENTO	(75.224,32)	(1.419.368,78)
FLUXOS DE CAIXA DAS ATIVIDADES DE FINANCIAMENTO	Exercício Atual	Exercício Anterior
INGRESSOS	-	-
Operações de Crédito	-	-
Integralização do Capital Social de Empresas Dependentes	-	-
Transferências de Capital	-	-
DESEMBOLSOS	-	-
Amortização/Refinanciamento da Dívida	-	-
Outros desembolsos de financiamento	-	-
FLUXO DE CAIXA LÍQUIDO DAS ATIVIDADES DE FINANCIAMENTO	-	-
GERAÇÃO LÍQUIDA DE CAIXA E EQUIVALENTE DE CAIXA	(14.000,88)	14.011,59
CAIXA E EQUIVALENTE DE CAIXA INICIAL	14.011,59	-
CAIXA E EQUIVALENTE DE CAIXA FINAL	10,71	14.011,59



Prefeitura de
Fortaleza

**SECRETARIA MUNICIPAL DOS DIREITOS HUMANOS
E DESENVOLVIMENTO SOCIAL
UNIDADE ORÇAMENTÁRIA: 31 101**

DEMONSTRATIVO DA RECEITA E DESPESA SEGUNDO AS CATERGORIAS ECONOMICAS - ANEXO 01 DA LEI 4.320/64

31101 - SECRETARIA MUNICIPAL DOS DIREITOS HUMANOS E DESENVOLVIMENTO SOCIAL

EXERCÍCIO: 2019 PERÍODO(ATÉ MÊS): DEZEMBRO

RECEITAS		DESPESAS	
RECEITAS CORRENTES	14.606,14	DESPESAS CORRENTES	32.775.368,35
Receita Tributária	-	Pessoal e Encargos Sociais	22.353.979,78
Receita de Contribuições	-	Juros e Encargos da Dívida	-
Receita Patrimonial	10.606,14	Outras Despesas Correntes	10.421.388,57
Receita Agropecuária	-		
Receita Industrial	-		
Receita de Serviços	-		
Transferências Correntes	-		
Outras Receitas Correntes	4.000,00		
Dedução para Formação do FUNDEB	-		
SUPERÁVIT CORRENTE	-	DÉFICIT CORRENTE	32.760.762,21
RECEITAS DE CAPITAL	-	DESPESAS DE CAPITAL	-
Operações de Crédito	-	Investimento	-
Alienação de Bens	-	Inversões Financeira	-
Amortizações de Empréstimos	-	Amortização da Dívida	-
Transferências de Capital	-		
Outras Receitas de Capital	-		
REPASSE RECEBIDO	31.683.965,91	REPASSE CONCEDIDO	4.049,60
TOTAL DA RECEITA	31.698.572,05	TOTAL DA DESPESA	32.779.417,95
DÉFICIT	1.080.845,90	SUPERÁVIT	-
TOTAL	32.779.417,95	TOTAL	32.779.417,95

RESUMO

RECEITAS		DESPESAS	
RECEITAS CORRENTES	14.606,14	DESPESAS CORRENTES	32.775.368,35
RECEITAS DE CAPITAL	-	DESPESAS DE CAPITAL	-
REPASSE RECEBIDO	31.683.965,91	REPASSE CONCEDIDO	4.049,60
DÉFICIT	1.080.845,90	SUPERÁVIT	-
TOTAL	32.779.417,95	TOTAL	32.779.417,95



PREFEITURA MUNICIPAL DE FORTALEZA

EXERCÍCIO DE 2019

ANEXO 2

ORÇAMENTO GERAL

31101 - SECRETARIA MUNICIPAL DOS DIREITOS HUMANOS E DESENVOLVIMENTO SOCIAL

NATUREZA DA DESPESA

CÓDIGO	ESPECIFICAÇÃO	ELEMENTO	MODALIDADE	CATEGORIA / GRUPO
3.0.0.0.00	DESPESAS CORRENTES			32.775.368,35
3.10.0.00	PESSOAL E ENCARGOS SOCIAIS			22.353.979,78
3.19.0.00	APLICACOES DIRETAS		21081294,93	
3.19.0.05	OUTROS BENEFICIOS PREVIDENCIARIOS DO SERVIDOR OU DO MILITAR	2.260,14		
3.19.0.11	VENCIMENTOS E VANTAGENS FIXAS - PESSOAL CIVIL	18.254.475,24		
3.19.0.13	CONTRIBUICOES PATRONAIS	2.512.856,05		
3.19.0.92	DESPESAS DE EXERCICIOS ANTERIORES	221906,47		
3.19.0.94	INDENIZACOES RESTITUICOES TRABALHISTAS	89.797,03		
3.19.100	APLICACOES DIRETAS DECORRENTES DE OPERACOES INTRA-ORCAMENTARIAS		1272.684,85	
3.19.113	CONTRIBUICOES PATRONAIS	1272.684,85		
3.3.0.0.00	OUTRAS DESPESAS CORRENTES			10.421.388,57
3.3.5.0.00	TRANSFERENCIAS A INSTITUICOES PRIVADAS		29.120,43	
3.3.5.0.92	DESPESAS DE EXERCICIOS ANTERIORES	29.120,43		
3.3.9.0.00	APLICACOES DIRETAS		10.392.268,14	
3.3.9.0.14	DIARIAS - CIVIL	14.940,00		
3.3.9.0.30	MATERIAL DE CONSUMO	66.192,10		
3.3.9.0.36	OUTROS SERVICOS DE TERCEIROS - PESSOA FISICA	80.126,83		
3.3.9.0.39	OUTROS SERVICOS DE TERCEIROS - PESSOA JURIDICA	6.569.003,59		
3.3.9.0.46	AUXILIO-ALIMENTACAO	937.739,00		
3.3.9.0.92	DESPESAS DE EXERCICIOS ANTERIORES	2.334.265,59		
3.3.9.0.93	INDENIZACOES E RESTITUICOES	390.001,03		
TOTAL				32.775.368,35



PREFEITURA MUNICIPAL DE FORTALEZA

EXERCÍCIO DE 2019

ANEXO 6

ORÇAMENTO GERAL

31101 - SECRETARIA MUNICIPAL DOS DIREITOS HUMANOS E DESENVOLVIMENTO SOCIAL

PROGRAMA DE TRABALHO

CÓDIGO	ESPECIFICAÇÃO	PROJETO	ATIVIDADE	TOTAL
08.000.0000.0000.0000	ASSISTENCIA SOCIAL		32.260.882,54	32.260.882,54
08.122.0000.0000.0000	ADMINISTRACAO GERAL		27.234.499,88	27.234.499,88
08.122.0001.0000.0000	GESTAO E MANUTENCAO		27.234.499,88	27.234.499,88
08.122.0001.2016.0000	MANUTENCAO E FUNCIONAMENTO ADMINISTRATIVO		4.880.520,10	4.880.520,10
08.122.0001.2016.0034	MANUTENCAO E FUNCIONAMENTO ADM INISTRATIVO		4.880.520,10	4.880.520,10
08.122.0001.2195.0000	REMUERACAO DE PESSOAL ATIVO DO MUNICIPIO E ENCARGOS SOCIAIS		22.353.979,78	22.353.979,78
08.122.0001.2195.0035	REMUERACAO DE PESSOAL ATIVO DO MUNICIPIO E ENCARGOS SOCIAIS		22.353.979,78	22.353.979,78
08.306.0000.0000.0000	ALIMENTACAO E NUTRICAO		5.026.382,66	5.026.382,66
08.306.0160.0000.0000	SEGURANCA ALIMENTAR E NUTRICIONAL - SAN		5.026.382,66	5.026.382,66
08.306.0160.2012.0000	MANUTENCAO DOS RESTAURANTES POPULARES		5.026.382,66	5.026.382,66
08.306.0160.2012.0001	MANUTENCAO DOS RESTAURANTES POPULARES		5.026.382,66	5.026.382,66
14.000.0000.0000.0000	DIREITOS DA CIDADANIA	52.143,08	462.342,73	514.485,81
14.244.0000.0000.0000	ASSISTENCIA COMUNITARIA		378.573,53	378.573,53
14.244.0036.0000.0000	CIDADANIA E DIREITOS HUMANOS - CIDADANIA EM REDE		378.573,53	378.573,53
14.244.0036.2305.0000	MANUTENCAO DOS CENTROS DE CIDADANIA E DIREITOS HUMANOS		378.573,53	378.573,53
14.244.0036.2305.0001	MANUTENCAO DOS CENTROS DE CIDADANIA E DIREITOS HUMANOS		378.573,53	378.573,53
14.422.0000.0000.0000	DIREITOS INDIVIDUAIS, COLETIVOS E DIFUSOS	52.143,08	83.769,20	135.912,28
14.422.0031.0000.0000	PROMOCAO E DEFESA DOS DIREITOS DAS MULHERES	23.022,65	83.769,20	106.791,85
14.422.0031.1351.0000	PROMOCAO DO TRABALHO, AUTONOMIA E CIDADANIA DAS MULHERES DE FORTALEZA	23.022,65		23.022,65
14.422.0031.1351.0001	PROMOCAO DO TRABALHO, AUTONOMIA E CIDADANIA DAS MULHERES DE FORTALEZA	23.022,65		23.022,65
14.422.0031.2052.0000	MANUTENCAO DOS EQUIPAMENTOS DE ATENDIMENTO A MULHER EM SITUAÇÃO DE VIOLENCIA		83.769,20	83.769,20
14.422.0031.2052.0001	MANUTENCAO DOS EQUIPAMENTOS DE ATENDIMENTO A MULHER EM SITUAÇÃO DE VIOLENCIA		83.769,20	83.769,20
14.422.0036.0000.0000	CIDADANIA E DIREITOS HUMANOS - CIDADANIA EM REDE	29.120,43		29.120,43
14.422.0036.1408.0000	REALIZACAO DE CAMPANHA EM DEFESA DOS DIREITOS HUMANOS	29.120,43		29.120,43
14.422.0036.1408.0001	REALIZACAO DE CAMPANHA EM DEFESA DOS DIREITOS HUMANOS	29.120,43		29.120,43
TOTAL		52.143,08	32.723.225,27	32.775.368,35



PREFEITURA MUNICIPAL DE FORTALEZA

EXERCÍCIO DE 2019

ANEXO 7

ORÇAMENTO GERAL

31101 - SECRETARIA MUNICIPAL DOS DIREITOS HUMANOS E DESENVOLVIMENTO SOCIAL

PROGRAMA DE TRABALHO

CÓDIGO	ESPECIFICAÇÃO	PROJETO	ATIVIDADE	TOTAL
08.000.0000.0000.0000	ASSISTENCIA SOCIAL		32.260.882,54	32.260.882,54
08.122.0000.0000.0000	ADMINISTRACAO GERAL		27.234.499,88	27.234.499,88
08.122.00010000.0000	GESTAO E MANUTENCAO		27.234.499,88	27.234.499,88
08.122.00012016.0000	MANUTENCAO E FUNCIONAMENTO ADM INISTRATIVO		4.880.520,10	4.880.520,10
08.122.00012016.0034	MANUTENCAO E FUNCIONAMENTO ADMINISTRATIVO		4.880.520,10	4.880.520,10
08.122.00012195.0000	REM UNERACAO DE PESSOAL ATIVO DO MUNICIPIO E ENCARGOS SOCIAIS		22.353.979,78	22.353.979,78
08.122.00012195.0035	REM UNERACAO DE PESSOAL ATIVO DO MUNICIPIO E ENCARGOS SOCIAIS		22.353.979,78	22.353.979,78
08.306.0000.0000.0000	ALIMENTACAO E NUTRICAO		5.026.382,66	5.026.382,66
08.306.0160.0000.0000	SEGURANCA ALIMENTAR E NUTRICIONAL - SAN		5.026.382,66	5.026.382,66
08.306.0160.2012.0000	MANUTENCAO DOS RESTAURANTES POPULARES		5.026.382,66	5.026.382,66
08.306.0160.2012.0001	MANUTENCAO DOS RESTAURANTES POPULARES		5.026.382,66	5.026.382,66
14.000.0000.0000.0000	DIREITOS DA CIDADANIA	52.143,08	462.342,73	514.485,81
14.244.0000.0000.0000	ASSISTENCIA COM UNITARIA		378.573,53	378.573,53
14.244.0036.0000.0000	CIDADANIA E DIREITOS HUMANOS - CIDADANIA EM REDE		378.573,53	378.573,53
14.244.0036.2305.0000	MANUTENCAO DOS CENTROS DE CIDADANIA E DIREITOS HUMANOS		378.573,53	378.573,53
14.244.0036.2305.0001	MANUTENCAO DOS CENTROS DE CIDADANIA E DIREITOS HUMANOS		378.573,53	378.573,53
14.422.0000.0000.0000	DIREITOS INDIVIDUAIS, COLETIVOS E DIFUSOS	52.143,08	83.769,20	135.912,28
14.422.00310000.0000	PROMOCAO E DEFESA DOS DIREITOS DAS MULHERES	23.022,65	83.769,20	106.791,85
14.422.0031.13510000	PROMOCAO DO TRABALHO, AUTONOMIA E CIDADANIA DAS MULHERES DE FORTALEZA	23.022,65		23.022,65
14.422.0031.13510001	PROMOCAO DO TRABALHO, AUTONOMIA E CIDADANIA DAS MULHERES DE FORTALEZA	23.022,65		23.022,65
14.422.00312052.0000	MANUTENCAO DOS EQUIPAMENTOS DE ATENDIMENTO A MULHER EM SITUACAO DE VIOLENCIA		83.769,20	83.769,20
14.422.00312052.0001	MANUTENCAO DOS EQUIPAMENTOS DE ATENDIMENTO A MULHER EM SITUACAO DE VIOLENCIA		83.769,20	83.769,20
14.422.0036.0000.0000	CIDADANIA E DIREITOS HUMANOS - CIDADANIA EM REDE	29.120,43		29.120,43
14.422.0036.1408.0000	REALIZACAO DE CAMPANHA EM DEFESA DOS DIREITOS HUMANOS	29.120,43		29.120,43
14.422.0036.1408.0001	REALIZACAO DE CAMPANHA EM DEFESA DOS DIREITOS HUMANOS	29.120,43		29.120,43
TOTAL		52.143,08	32.723.225,27	32.775.368,35



PREFEITURA MUNICIPAL DE FORTALEZA

EXERCÍCIO DE 2019

ANEXO 8

ORÇAMENTO GERAL

31101 - SECRETARIA MUNICIPAL DOS DIREITOS HUMANOS E DESENVOLVIMENTO SOCIAL

PROGRAMA DE TRABALHO

CÓDIGO	ESPECIFICAÇÃO	ORDINÁRIO	VINCULADO	TOTAL
08.000.0000.0000.0000	ASSISTENCIA SOCIAL		32.260.882,54	32.260.882,54
08.122.0000.0000.0000	ADMINISTRACAO GERAL		27.234.499,88	27.234.499,88
08.122.0001.0000.0000	GESTAO E MANUTENCAO		27.234.499,88	27.234.499,88
08.122.0001.2016.0000	MANUTENCAO E FUNCIONAMENTO ADMINISTRATIVO		4.880.520,10	4.880.520,10
08.122.0001.2016.0034	MANUTENCAO E FUNCIONAMENTO ADM INISTRATIVO		4.880.520,10	4.880.520,10
08.122.0001.2195.0000	REMUERACAO DE PESSOAL ATIVO DO MUNICIPIO E ENCARGOS SOCIAIS		22.353.979,78	22.353.979,78
08.122.0001.2195.0035	REMUERACAO DE PESSOAL ATIVO DO MUNICIPIO E ENCARGOS SOCIAIS		22.353.979,78	22.353.979,78
08.306.0000.0000.0000	ALIMENTACAO E NUTRICAO		5.026.382,66	5.026.382,66
08.306.0160.0000.0000	SEGURANCA ALIMENTAR E NUTRICIONAL - SAN		5.026.382,66	5.026.382,66
08.306.0160.2012.0000	MANUTENCAO DOS RESTAURANTES POPULARES		5.026.382,66	5.026.382,66
08.306.0160.2012.0001	MANUTENCAO DOS RESTAURANTES POPULARES		5.026.382,66	5.026.382,66
14.000.0000.0000.0000	DIREITOS DA CIDADANIA		514.485,81	514.485,81
14.244.0000.0000.0000	ASSISTENCIA COMUNITARIA		378.573,53	378.573,53
14.244.0036.0000.0000	CIDADANIA E DIREITOS HUMANOS - CIDADANIA EM REDE		378.573,53	378.573,53
14.244.0036.2305.0000	MANUTENCAO DOS CENTROS DE CIDADANIA E DIREITOS HUMANOS		378.573,53	378.573,53
14.244.0036.2305.0001	MANUTENCAO DOS CENTROS DE CIDADANIA E DIREITOS HUMANOS		378.573,53	378.573,53
14.422.0000.0000.0000	DIREITOS INDIVIDUAIS, COLETIVOS E DIFUSOS		135.912,28	135.912,28
14.422.0031.0000.0000	PROMOCAO E DEFESA DOS DIREITOS DAS MULHERES		106.791,85	106.791,85
14.422.0031.1351.0000	PROMOCAO DO TRABALHO, AUTONOMIA E CIDADANIA DAS MULHERES DE FORTALEZA		23.022,65	23.022,65
14.422.0031.1351.0001	PROMOCAO DO TRABALHO, AUTONOMIA E CIDADANIA DAS MULHERES DE FORTALEZA		23.022,65	23.022,65
14.422.0031.2052.0000	MANUTENCAO DOS EQUIPAMENTOS DE ATENDIMENTO A MULHER EM SITUAÇÃO DE VIOLENCIA		83.769,20	83.769,20
14.422.0031.2052.0001	MANUTENCAO DOS EQUIPAMENTOS DE ATENDIMENTO A MULHER EM SITUAÇÃO DE VIOLENCIA		83.769,20	83.769,20
14.422.0036.0000.0000	CIDADANIA E DIREITOS HUMANOS - CIDADANIA EM REDE		29.120,43	29.120,43
14.422.0036.1408.0000	REALIZACAO DE CAMPANHA EM DEFESA DOS DIREITOS HUMANOS		29.120,43	29.120,43
14.422.0036.1408.0001	REALIZACAO DE CAMPANHA EM DEFESA DOS DIREITOS HUMANOS		29.120,43	29.120,43
TOTAL			32.775.368,35	32.775.368,35



PREFEITURA MUNICIPAL DE FORTALEZA

31101 - SECRETARIA MUNICIPAL DOS DIREITOS HUMANOS E DESENVOLVIMENTO SOCIAL

EXERCÍCIO DE 2019

ANEXO 9

ORÇAMENTO GERAL

DEMONSTRATIVO DAS DESPESAS POR ÓRGÃO E FUNÇÃO

	SEGURANCA PUBLICA	ASSISTENCIA SOCIAL	PREVIDENCIA SOCIAL	SAUDE
SECRETARIA MUNICIPAL DOS DIREITOS HUMANOS E DESENVOLVIMENTO SOCIAL	-	32.260.882,54	-	-
	TRABALHO	EDUCACAO	CULTURA	DIREITOS DA CIDADANIA
SECRETARIA MUNICIPAL DOS DIREITOS HUMANOS E DESENVOLVIMENTO SOCIAL	-	-	-	514.485,81
TOTAL				32.775.368,35

PREFEITURA MUNICIPAL DE FORTALEZA

DEMONSTRATIVO DA RECEITA ORÇADA COM A ARRECADADA - ANEXO 10 DA LEI 4.320/64

31101 - SECRETARIA MUNICIPAL DOS DIREITOS HUMANOS E DESENVOLVIMENTO SOCIAL

Exercício 2019

Código da Receita	Descrição da Receita	Previsão	Arrecadado	Diferença	
				Para Mais	Para Menos
1.0.0.0.0.00.00	RECEITAS CORRENTES	-	14.606,14	14.606,14	
1.3.0.0.0.00.00	RECEITA PATRIMONIAL	-	10.606,14	10.606,14	
1.3.2.0.0.00.00	VALORES MOBILIARIOS	-	10.606,14	10.606,14	
1.3.2.1.0.0.00.00	JUROS E CORRECOES MONETARIAS	-	10.606,14	10.606,14	
1.3.2.1.0.0.10.00	REMUNERACAO DE DEPOSITOS BANCARIOS	-	10.606,14	10.606,14	
1.3.2.1.0.0.11.00	REMUNERACAO DE DEPOSITOS BANCARIOS - PRINCIPAL	-	10.606,14	10.606,14	
1.3.2.1.0.0.11.01	REMUNERACAO DE DEPOSITOS BANCARIOS - PRINCIPAL - GERAL	-	869,75	869,75	
1.3.2.1.0.0.11.02	REMUNERACAO DE DEPOSITOS BANCARIOS - PRINCIPAL - POUPANCA	-	1.487,20	1.487,20	
1.3.2.1.0.0.11.10	REMUNERACAO DE DEPOSITOS BANCARIOS - VINCULADOS - OUTROS	-	8.249,19	8.249,19	
1.9.0.0.0.00.00	OUTRAS RECEITAS CORRENTES	-	4.000,00	4.000,00	
1.9.2.0.0.00.00	INDENIZACOES, RESTITUICOES E RESSARCIMENTOS	-	4.000,00	4.000,00	
1.9.2.2.0.00.00	RESTITUICOES	-	4.000,00	4.000,00	
1.9.2.2.9.9.00.00	OUTRAS RESTITUICOES	-	4.000,00	4.000,00	
1.9.2.2.9.9.10.00	OUTRAS RESTITUICOES	-	4.000,00	4.000,00	
1.9.2.2.9.9.11.00	OUTRAS RESTITUICOES - PRINCIPAL	-	4.000,00	4.000,00	
1.9.2.2.9.9.11.99	OUTRAS RESTITUICOES - PRINCIPAL - DEMAIS RESTITUICOES	-	4.000,00	4.000,00	
Total:		-	14.606,14	14.606,14	-



PREFEITURA MUNICIPAL DE FORTALEZA

EXERCÍCIO DE 2019

ANEXO 11

ORÇAMENTO GERAL

31101 - SECRETARIA MUNICIPAL DOS DIREITOS HUMANOS E DESENVOLVIMENTO SOCIAL

NATUREZA DA DESPESA

CÓDIGO	ESPECIFICAÇÃO	CRÉDITOS ORÇAMENTÁRIOS E SUPLEMENTARES	CRÉDITOS ESPECIAIS E EXTRAORDINÁRIOS	TOTAL	REALIZADA EMPENHADA NO ANO	DIFERENÇA SALDO A EMPENHAR
3.0.0.0.00	DESPESAS CORRENTES	38.924.478,00	101.000,00	39.025.478,00	32.775.368,35	6.250.109,65
3.10.0.00	PESSOAL E ENCARGOS SOCIAIS	22.416.000,00		22.416.000,00	22.353.979,78	62.020,22
3.3.0.0.00	OUTRAS DESPESAS CORRENTES	16.508.478,00	101.000,00	16.609.478,00	10.421.388,57	6.188.089,43
4.0.0.0.00	DESPESAS DE CAPITAL	1.437.992,00		1.437.992,00		1.437.992,00
4.4.0.0.00	INVESTIMENTOS	1.437.992,00		1.437.992,00		1,437.992,00
	TOTAL	40.362.470,00	101.000,00	40.463.470,00	32.775.368,35	7.688.101,65



BALANÇO ORÇAMENTÁRIO

31101 - SECRETARIA MUNICIPAL DOS DIREITOS HUMANOS E DESENVOLVIMENTO SOCIAL

EXERCÍCIO: 2019 PERÍODO (ATÉ MÊS): DEZEMBRO

RECEITAS ORÇAMENTÁRIAS	PREVISÃO INICIAL (a)	PREVISÃO ATUALIZADA (b)	RECEITAS REALIZADAS (c)	SALDO (d) = (c-b)
RECEITAS CORRENTES (I)	-	-	14.606,14	14.606,14
Impostos, Taxas e Contribuições de Melhoria	-	-	-	-
Receita de Contribuições	-	-	-	-
Receita Patrimonial	-	-	10.606,14	10.606,14
Receita Agropecuária	-	-	-	-
Receita Industrial	-	-	-	-
Receita de Serviços	-	-	-	-
Transferências Correntes	-	-	-	-
Outras Receitas Correntes	-	-	4.000,00	4.000,00
RECEITAS DE CAPITAL (II)	-	-	-	-
Operações de Crédito	-	-	-	-
Alienação de Bens	-	-	-	-
Amortização de Empréstimos	-	-	-	-
Transferências de Capital	-	-	-	-
Outras Receitas de Capital	-	-	-	-
SUBTOTAL DAS RECEITAS (III) = (I + II)	-	-	14.606,14	14.606,14
OPERAÇÕES DE CRÉDITO / REFINANCIAMENTO (IV)	-	-	-	-
Operações de Crédito Internas	-	-	-	-
Mobiliária	-	-	-	-
Contratual	-	-	-	-
Operações de Crédito Externas	-	-	-	-
Mobiliária	-	-	-	-
Contratual	-	-	-	-
SUBTOTAL COM REFINANCIAMENTO (V) = (III + IV)	-	-	14.606,14	14.606,14
REPASSES RECEBIDOS (VI)	58.302.278,00	40.463.470,00	31.683.965,91	(8.779.504,09)
DÉFICIT (VII)	-	-	1.080.845,90	1.080.845,90
TOTAL (VIII) = (V + VI + VII)	58.302.278,00	40.463.470,00	32.779.417,95	(7.684.052,05)
SALDOS DE EXERCÍCIOS ANTERIORES	-	-	-	-
Recursos Arrecadados em Exercícios Anteriores	-	-	-	-
Superávit Financeiro	-	-	-	-
Reabertura de Créditos Adicionais	-	-	-	-



BALANÇO ORÇAMENTÁRIO

31101 - SECRETARIA MUNICIPAL DOS DIREITOS HUMANOS E DESENVOLVIMENTO SOCIAL

EXERCÍCIO: 2019 PERÍODO (ATÉ MÊS): DEZEMBRO

DESPESAS ORÇAMENTÁRIAS	DOTAÇÃO INICIAL (e)	DOTAÇÃO ATUALIZADA (f)	DESPESAS EMPENHADAS (g)	DESPESAS LIQUIDADAS (h)	DESPESAS PAGAS (i)	SALDO DA DOTAÇÃO (j) = (f-g)
DESPESAS CORRENTES (IX)	55.845.478,00	39.025.478,00	32.775.368,35	32.593.729,80	31.706.988,56	6.250.109,65
Pessoal e Encargos Sociais	21.091.000,00	22.416.000,00	22.353.979,78	22.353.979,78	22.157.580,79	62.020,22
Juros e Encargos da Dívida	-	-	-	-	-	-
Outras Despesas Correntes	34.754.478,00	16.609.478,00	10.421.388,57	10.239.750,02	9.549.407,77	6.188.089,43
DESPESAS DE CAPITAL (X)	2.456.800,00	1.437.992,00	-	-	-	1.437.992,00
Investimentos	2.456.800,00	1.437.992,00	-	-	-	1.437.992,00
Inversões Financeiras	-	-	-	-	-	-
Amortização da Dívida	-	-	-	-	-	-
RESERVA DE CONTINGÊNCIA (XI)	-	-	-	-	-	-
SUBTOTAL DAS DESPESAS (XII) = (IX+X+XI)	58.302.278,00	40.463.470,00	32.775.368,35	32.593.729,80	31.706.988,56	7.688.101,65
AMORTIZAÇÃO DA DÍV. / REFINANCIAMENTO (XIII)	-	-	-	-	-	-
Amortização da Dívida Interna	-	-	-	-	-	-
Dívida Mobiliária	-	-	-	-	-	-
Outras Dívidas	-	-	-	-	-	-
Amortização da Dívida Externa	-	-	-	-	-	-
Dívida Mobiliária	-	-	-	-	-	-
Outras Dívidas	-	-	-	-	-	-
SUBTOTAL C/ REFINANCIAMENTO (XIV) = (XII+XIII)	58.302.278,00	40.463.470,00	32.775.368,35	32.593.729,80	31.706.988,56	7.688.101,65
REPASSES CONCEDIDOS (XV)	-	-	4.049,60	-	-	(4.049,60)
SUPERÁVIT (XVI)	-	-	-	-	-	-
TOTAL (XVII) = (XIV + XV + XVI)	58.302.278,00	40.463.470,00	32.779.417,95	32.593.729,80	31.706.988,56	7.684.052,05
Reserva do RPPS	-	-	-	-	-	-



BALANÇO ORÇAMENTÁRIO

31101 - SECRETARIA MUNICIPAL DOS DIREITOS HUMANOS E DESENVOLVIMENTO SOCIAL

EXERCÍCIO: 2019 PERÍODO (ATÉ MÊS): DEZEMBRO

RESTOS A PAGAR NÃO PROCESSADOS						
RESTOS A PAGAR NÃO PROCESSADOS	INSCRITOS		LIQUIDADOS (c)	PAGOS (d)	CANCELADOS (e)	SALDO (f) = (a + b - d - e)
	EM EXERCÍCIOS ANTERIORES (a)	EM 31 DEZ. EXER. ANTERIOR (b)				
DESPESAS CORRENTES	3.610,93	172.175,81	117.999,73	117.999,73	54.176,08	3.610,93
Pessoal e Encargos Sociais	-	-	-	-	-	-
Juros e Encargos da Dívida	-	-	-	-	-	-
Outras Despesas Correntes	3.610,93	172.175,81	117.999,73	117.999,73	54.176,08	3.610,93
DESPESAS DE CAPITAL	-	99.087,00	99.087,00	99.087,00	-	-
Investimentos	-	99.087,00	99.087,00	99.087,00	-	-
Inversões Financeiras	-	-	-	-	-	-
Amortização da Dívida	-	-	-	-	-	-
TOTAL	3.610,93	271.262,81	217.086,73	217.086,73	54.176,08	3.610,93

RESTOS A PAGAR PROCESSADOS E NÃO PROCESSADOS LIQUIDADOS					
RESTOS A PAGAR PROCESSADOS	INSCRITOS		PAGOS (c)	CANCELADOS (d)	SALDO (e) = (a + b - c - d)
	EM EXERCÍCIOS ANTERIORES (a)	EM 31 DEZ. EXER. ANTERIOR (b)			
DESPESAS CORRENTES	24.068,39	725.562,53	725.562,53	-	24.068,39
Pessoal e Encargos Sociais	-	189.729,83	189.729,83	-	-
Juros e Encargos da Dívida	-	-	-	-	-
Outras Despesas Correntes	24.068,39	535.832,70	535.832,70	-	24.068,39
DESPESAS DE CAPITAL	1.260,00	-	-	-	1.260,00
Investimentos	1.260,00	-	-	-	1.260,00
Inversões Financeiras	-	-	-	-	-
Amortização da Dívida	-	-	-	-	-
TOTAL	25.328,39	725.562,53	725.562,53	-	25.328,39



BALANÇO FINANCEIRO

31101 - SECRETARIA MUNICIPAL DOS DIREITOS HUMANOS E DESENVOLVIMENTO SOCIAL

EXERCÍCIO: 2019 SITUAÇÃO: EMPENHADO PERÍODO (ATÉ MÊS): DEZEMBRO

INGRESSOS	Exercício Atual	Exercício Anterior
Receita Orçamentária (I)	14.606,14	48.370,55
Ordinária	4.869,75	434,32
Vinculada	9.736,39	47.936,23
Recursos Vinculados à Educação	-	-
Recursos Vinculados à Saúde	-	-
Recursos Vinculados à Previdência Social - RPPS	-	-
Recursos Vinculados à Previdência Social - RGPS	-	-
Recursos Vinculados à Seguridade Social	-	-
Outras Destinações de Recursos	9.736,39	47.936,23
Transferências Financeiras Recebidas (II)	32.090.822,47	27.312.025,21
Transferências Recebidas para a Execução Orçamentária	31.683.965,91	25.796.944,91
Transferências Recebidas Independentes de Execução Orçamentária	406.856,56	1.515.080,30
Transferências Recebidas para Aportes de recursos para o RPPS	-	-
Transferências Recebidas para Aportes de recursos para o RGPS	-	-
Recebimentos Extraorçamentários (III)	1.149.385,16	1.070.470,37
Inscrição de Restos a Pagar Não Processados	181.638,55	271.262,81
Inscrição de Restos a Pagar Processados	886.741,24	725.562,53
Depósitos Restituíveis e Valores Vinculados	81.005,37	73.645,03
Outros Recebimentos Extra Orçamentários	-	-
Saldo do Ex. Anterior (IV)	898.642,06	-
Caixa e Equivalentes de Caixa	882.068,55	-
Depósitos Restituíveis e Valores Vinculados	16.573,51	-
TOTAL (V) = (I+II+III+IV)	34.153.455,83	28.430.866,13



BALANÇO FINANCEIRO

31101 - SECRETARIA MUNICIPAL DOS DIREITOS HUMANOS E DESENVOLVIMENTO SOCIAL

EXERCÍCIO: 2019 SITUAÇÃO: EMPENHADO PERÍODO (ATÉ MÊS): DEZEMBRO

DISPÊNDIOS	Exercício Atual	Exercício Anterior
Despesa Orçamentária (VI)	32.775.368,35	26.795.770,15
Ordinária	32.752.345,70	26.257.977,55
Vinculada	23.022,65	537.792,60
Recursos Destinados à Educação	-	-
Recursos Destinados à Saúde	-	-
Recursos Destinados à Previdência Social – RPPS	-	-
Recursos Destinados à Previdência Social – RGPS	-	-
Recursos Destinados à Seguridade Social	-	-
Outras Destinações de Recursos	23.022,65	537.792,60
Transferências Financeiras Concedidas (VII)	4.049,60	271.892,84
Transferências Concedidas para a Execução Orçamentária	4.049,60	271.892,84
Transferências Concedidas Independentes de Execução Orçamentária	-	-
Transferências Concedidas para Aportes de recursos para o RPPS	-	-
Transferências Concedidas para Aportes de recursos para o RGPS	-	-
Pagamentos Extra Orçamentários (VIII)	1.025.812,07	464.561,08
Pagamentos de Restos a Pagar Não Processados	217.086,73	210.382,10
Pagamentos de Restos a Pagar Processados	725.562,53	180.533,95
Depósitos Restituíveis e Valores Vinculados	81.005,37	73.645,03
Outros Pagamentos Extra Orçamentários	2.157,44	-
Saldo para o Ex. Seguinte (IX)	348.225,81	898.642,06
Caixa e Equivalentes de Caixa	331.652,30	882.068,55
Depósitos Restituíveis e Valores Vinculados	16.573,51	16.573,51
TOTAL (X) = (VI+VII+VIII+IX)	34.153.455,83	28.430.866,13



BALANÇO PATRIMONIAL

31101 - SECRETARIA MUNICIPAL DOS DIREITOS HUMANOS E DESENVOLVIMENTO SOCIAL

EXERCÍCIO: 2019	PERÍODO(MÊS): DEZEMBRO	
ATIVO	Exercício Atual	Exercício Anterior
ATIVO CIRCULANTE	1.343.142,44	1.453.399,23
Caixa e Equivalentes de Caixa	331.652,30	882.068,55
Créditos a Curto Prazo	16.573,51	16.573,51
Estoques	994.905,88	554.757,17
VPD Pagas Antecipadamente	10,75	-
ATIVO NÃO-CIRCULANTE	4.167.020,77	3.148.873,92
Imobilizado	4.167.020,77	3.148.873,92
Intangível	-	-
TOTAL DO ATIVO	5.510.163,21	4.602.273,15
PASSIVO E PATRIMÔNIO LÍQUIDO	Exercício Atual	Exercício Anterior
PASSIVO CIRCULANTE	2.641.245,57	1.358.732,13
Obrigações Trabalhistas, Previdenciárias e Assistenciais a Pagar a Curto Prazo	1.925.022,78	797.571,04
Fornecedores e Contas a Pagar a Curto Prazo	716.222,79	25.368,39
Demais Obrigações a Curto Prazo	-	535.792,70
PASSIVO NÃO-CIRCULANTE	-	-
TOTAL DO PASSIVO	2.641.245,57	1.358.732,13
PATRIMÔNIO LÍQUIDO	Exercício Atual	Exercício Anterior
Resultados Acumulados	2.868.917,64	3.243.541,02
Resultado do Exercício	2.212.826,55	839.730,53
Resultado de Exercícios Anteriores	7.974.913,59	7.135.183,06
Ajustes de Exercícios Anteriores	(7.318.822,50)	(4.731.372,57)
TOTAL DO PATRIMÔNIO LÍQUIDO	2.868.917,64	3.243.541,02
TOTAL DO PASSIVO E PATRIMÔNIO LÍQUIDO	5.510.163,21	4.602.273,15

QUADRO DOS ATIVOS E PASSIVOS FINANCEIROS E PERMANENTES (LEI 4.320/64)

EXERCÍCIO: 2019		PERÍODO(MÊS): DEZEMBRO	
ATIVO (I)	Exercício Atual	Exercício Anterior	
ATIVO FINANCEIRO	331.652,30	882.068,55	
ATIVO PERMANENTE	5.178.510,91	3.720.204,60	
TOTAL DO ATIVO	5.510.163,21	4.602.273,15	
PASSIVO (II)	Exercício Atual	Exercício Anterior	
PASSIVO FINANCEIRO	1.097.319,11	1.025.764,66	
PASSIVO PERMANENTE	1.728.623,79	607.841,21	
TOTAL DO PASSIVO	2.825.942,90	1.633.605,87	
SALDO PATRIMONIAL	2.684.220,31	2.968.667,28	

QUADRO DAS CONTAS DE COMPENSAÇÃO (LEI 4.320/64)

EXERCÍCIO: 2019		PERÍODO(MÊS): DEZEMBRO	
ATOS POTENCIAIS ATIVOS	Exercício Atual	Exercício Anterior	
Garantias e Contragarantias Recebidas a Executar	-	-	
Direitos Conveniados e Outros Instrumentos Congêneres	6.812.569,56	6.812.569,56	
Direitos Contratuais	-	-	
Outros Atos Potenciais Ativos	-	-	
TOTAL DOS ATOS POTENCIAIS ATIVOS	6.812.569,56	6.812.569,56	
ATOS POTENCIAIS PASSIVOS	Exercício Atual	Exercício Anterior	
Garantias e Contragarantias Concedidas	-	-	
Obrigações Conveniadas e Outros Instrumentos Congêneres	4.799.705,46	4.799.705,46	
Obrigações Contratuais	54.368.625,59	30.180.496,55	
Outros Atos Potenciais Passivos	-	-	
TOTAL DOS ATOS POTENCIAIS PASSIVOS	59.168.331,05	34.980.202,01	

QUADRO DO SUPERÁVIT / DÉFICIT FINANCEIRO (LEI 4.320/64)

EXERCÍCIO: 2019		PERÍODO(MÊS): DEZEMBRO	
DESTINAÇÃO DE RECURSOS	Exercício Atual	Exercício Anterior	
0 Recursos Ordinários	(1.042.614,57)	(463.902,85)	
32 Transferências de Convênios - Assistência Social	(26.030,81)	(26.030,81)	
90 Outras Destinações Vinculadas de Recursos	302.978,57	346.237,55	
Total	(765.666,81)	(143.696,11)	



DEMONSTRAÇÃO DAS VARIAÇÕES PATRIMONIAIS

31101 - SECRETARIA MUNICIPAL DOS DIREITOS HUMANOS E DESENVOLVIMENTO

EXERCÍCIO: 2019	PERÍODO(ATÉ MÊS): DEZEMBRO	
VARIAÇÕES PATRIMONIAIS AUMENTATIVAS	EXERCÍCIO ATUAL	EXERCÍCIO ANTERIOR
IMPOSTOS, TAXAS E CONTRIBUIÇÕES DE MELHORIA	-	-
CONTRIBUIÇÕES	-	-
EXPLORAÇÃO E VENDA DE BENS, SERVIÇOS E DIREITOS	-	-
VARIAÇÕES PATRIMONIAIS AUMENTATIVAS FINANCEIRAS	10.606,14	12.029,16
TRANSFERÊNCIAS E DELEGAÇÕES RECEBIDAS	33.175.893,52	27.684.384,58
VALORIZAÇÃO E GANHOS COM ATIVOS E DESINCORPORAÇÃO DE PASSIVOS	1.132.968,87	399.906,18
OUTRAS VARIAÇÕES PATRIMONIAIS AUMENTATIVAS	4.000,00	36.341,39
Total das Variações Patrimoniais Aumentativas (I)	34.323.468,53	28.132.661,31
VARIAÇÕES PATRIMONIAIS DIMINUTIVAS	EXERCÍCIO ATUAL	EXERCÍCIO ANTERIOR
PESSOAL E ENCARGOS	24.188.334,75	20.257.488,34
BENEFÍCIOS PREVIDENCIÁRIOS E ASSISTENCIAIS	2.260,14	2.544,69
USO DE BENS, SERVIÇOS E CONSUMO DE CAPITAL FIXO	7.341.372,58	5.690.833,00
VARIAÇÕES PATRIMONIAIS DIMINUTIVAS FINANCEIRAS	-	-
TRANSFERÊNCIAS E DELEGAÇÕES CONCEDIDAS	80.500,88	467.473,95
DEVALORIZAÇÃO E PERDA DE ATIVOS E DESINCORPORAÇÃO DE PASSIVOS	108.172,60	335.830,82
TRIBUTÁRIAS	-	-
CUSTO DAS MERCADORIAS E DOS PRODUTOS VENDIDOS, E DOS SERVIÇOS PRESTADOS	-	-
OUTRAS VARIAÇÕES PATRIMONIAIS DIMINUTIVAS	390.001,03	538.759,98
Total das Variações Patrimoniais Diminutivas (II)	32.110.641,98	27.292.930,78
RESULTADO PATRIMONIAL DO PERÍODO (I - II)	2.212.826,55	839.730,53



PREFEITURA MUNICIPAL DE FORTALEZA

Exercício de 2019

31101 - SECRETARIA MUNICIPAL DOS DIREITOS HUMANOS E DESENVOLVIMENTO SOCIAL

DEMONSTRATIVO DA DÍVIDA FLUTUANTE - ANEXO 17 da Lei 4.320/64

DESCRIÇÃO	SALDO ANTERIOR	MOVIMENTAÇÃO NO EXERCÍCIO			SALDO PARA O EXERCÍCIO SEGUINTE
		INSCRIÇÃO / REC. EXTRA-ORÇ.	BAIXA / DESP. EXTRA-ORÇ.	PRESCRIÇÃO / CANCELAMENTO	
RESTOS A PAGAR	1.025.764,66	1.068.379,79	942.649,26	54.176,08	1.097.319,11
DEPÓSITOS E VALORES RESTITUÍVEIS	-	-	-	-	-
CONSIGNAÇÕES	-	81.005,37	81.005,37	-	-
INSS	-	46.211,87	46.211,87	-	-
ISS	-	22.695,14	22.695,14	-	-
IRRF	-	12.098,36	12.098,36	-	-
IPM	-	-	-	-	-
OUTRAS CONSIGNAÇÕES	-	-	-	-	-
TOTAL	1.025.764,66	1.149.385,16	1.023.654,63	54.176,08	1.097.319,11



DEMONSTRAÇÃO DO FLUXO DE CAIXA

31101 - SECRETARIA MUNICIPAL DOS DIREITOS HUMANOS E DESENVOLVIMENTO

EXERCÍCIO: 2019

PERÍODO(ATÉ MÊS): DEZEMBRO

FLUXOS DE CAIXA DAS ATIVIDADES DAS OPERAÇÕES	Exercício Atual	Exercício Anterior
INGRESSOS	32.186.433,98	27.434.040,79
RECEITAS DERIVADAS E ORIGINÁRIAS	14.606,14	48.370,55
Remuneração das Disponibilidades	10.606,14	12.029,16
Outras Receitas Derivadas e Originárias	4.000,00	36.341,39
TRANSFERÊNCIAS CORRENTES RECEBIDAS	-	-
RECEBIMENTOS EXTRA ORÇAMENTÁRIOS	32.171.827,84	27.385.670,24
Depósitos Terceiros Passivos - Recebidos	-	-
Recebimentos de Consignações	81.005,37	73.645,03
Transferências Financeiras Recebidas	32.090.822,47	27.312.025,21
Outros recebimentos Extra orçamentários	-	-
DESEMBOLSOS	32.637.763,23	26.551.972,24
PESSOAL E OUTRAS DESP. CORRENTES	31.248.745,54	25.052.990,78
Assistência Social	30.277.720,09	24.195.454,60
Previdência Social	-	-
Saúde	-	-
Trabalho	-	801,78
Educação	-	-
Cultura	-	-
Direitos da Cidadania	971.025,45	856.734,40
JUROS E ENCARGOS DA DÍVIDA	-	-
TRANSFERÊNCIAS CONCEDIDAS	1.301.805,28	1.136.870,08
Intergovernamentais	-	-
a União	-	-
a Estados e ao Distrito Federal	-	-
a Municípios	-	-
Intragovernamentais	1.272.684,85	1.136.870,08
Outras Transferências Concedidas	29.120,43	-
PAGAMENTOS EXTRA ORÇAMENTÁRIOS	87.212,41	362.111,38
Depósitos Terceiros Passivos - Devolução	-	-
Pagamentos de Consignações	81.005,37	73.645,03
Pagamentos de Restos a Pagar	-	-
Transferências Financeiras Concedidas	4.049,60	271.892,84
Outros Pagamentos Extra Orçamentários	2.157,44	16.573,51
FLUXO DE CAIXA LÍQUIDO DAS ATIVIDADES DAS OPERAÇÕES	(451.329,25)	882.068,55



DEMONSTRAÇÃO DO FLUXO DE CAIXA

31101 - SECRETARIA MUNICIPAL DOS DIREITOS HUMANOS E DESENVOLVIMENTO

EXERCÍCIO: 2019

PERÍODO(ATÉ MÊS): DEZEMBRO

FLUXOS DE CAIXA DAS ATIVIDADES DE INVESTIMENTO	Exercício Atual	Exercício Anterior
INGRESSOS	-	-
Alienações de Bens	-	-
Amortização de Empréstimos e Financiamentos Concedidos	-	-
Outras Receitas de Capital	-	-
Outros Ingressos de Investimentos	-	-
DESEMBOLSOS	99.087,00	-
Aquisição de Ativo não Circulante	99.087,00	-
Concessão de Empréstimos e Financiamentos	-	-
Outros Desembolsos de Investimentos	-	-
FLUXO DE CAIXA LÍQUIDO DAS ATIVIDADES DE INVESTIMENTO	(99.087,00)	-
FLUXOS DE CAIXA DAS ATIVIDADES DE FINANCIAMENTO	Exercício Atual	Exercício Anterior
INGRESSOS	-	-
Operações de Crédito	-	-
Integralização do Capital Social de Empresas Dependentes	-	-
Transferências de Capital	-	-
DESEMBOLSOS	-	-
Amortização/Refinanciamento da Dívida	-	-
Outros desembolsos de financiamento	-	-
FLUXO DE CAIXA LÍQUIDO DAS ATIVIDADES DE FINANCIAMENTO	-	-
GERAÇÃO LÍQUIDA DE CAIXA E EQUIVALENTE DE CAIXA	(550.416,25)	882.068,55
CAIXA E EQUIVALENTE DE CAIXA INICIAL	882.068,55	-
CAIXA E EQUIVALENTE DE CAIXA FINAL	331.652,30	882.068,55



Prefeitura de
Fortaleza

**DEPARTAMENTO MUNICIPAL DE PROTECAO E
DEFESA DOS DIREITOS DO CONSUMIDOR
UNIDADE ORÇAMENTÁRIA: 31 102**



DEMONSTRATIVO DA RECEITA E DESPESA SEGUNDO AS CATERGORIAS ECONOMICAS - ANEXO 01 DA LEI 4.320/64

31102 - DEPARTAMENTO MUNICIPAL DE PROTECAO E DEFESA DOS DIREITOS DO CONSUMIDOR

EXERCÍCIO: 2019 PERÍODO(ATÉ MÊS): DEZEMBRO

RECEITAS		DESPESAS	
RECEITAS CORRENTES	-	DESPESAS CORRENTES	2.093.367,36
Receita Tributária	-	Pessoal e Encargos Sociais	1.646.999,83
Receita de Contribuições	-	Juros e Encargos da Dívida	-
Receita Patrimonial	-	Outras Despesas Correntes	446.367,53
Receita Agropecuária	-		
Receita Industrial	-		
Receita de Serviços	-		
Transferências Correntes	-		
Outras Receitas Correntes	-		
Dedução para Formação do FUNDEB	-		
SUPERÁVIT CORRENTE	-	DÉFICIT CORRENTE	2.093.367,36
RECEITAS DE CAPITAL	-	DESPESAS DE CAPITAL	-
Operações de Crédito	-	Investimento	-
Alienação de Bens	-	Inversões Financeira	-
Amortizações de Empréstimos	-	Amortização da Dívida	-
Transferências de Capital	-		
Outras Receitas de Capital	-		
REPASSE RECEBIDO	2.054.789,20	REPASSE CONCEDIDO	-
TOTAL DA RECEITA	2.054.789,20	TOTAL DA DESPESA	2.093.367,36
DÉFICIT	38.578,16	SUPERÁVIT	-
TOTAL	2.093.367,36	TOTAL	2.093.367,36

RESUMO

RECEITAS		DESPESAS	
RECEITAS CORRENTES	-	DESPESAS CORRENTES	2.093.367,36
RECEITAS DE CAPITAL	-	DESPESAS DE CAPITAL	-
REPASSE RECEBIDO	2.054.789,20	REPASSE CONCEDIDO	-
DÉFICIT	38.578,16	SUPERÁVIT	-
TOTAL	2.093.367,36	TOTAL	2.093.367,36



PREFEITURA MUNICIPAL DE FORTALEZA

EXERCÍCIO DE 2019

ANEXO 2

ORÇAMENTO GERAL

31102 - DEPARTAMENTO MUNICIPAL DE PROTECAO E DEFESA DOS DIREITOS DO CONSUMIDOR

CÓDIGO	ESPECIFICAÇÃO	NATUREZA DA DESPESA		
		ELEMENTO	MODALIDADE	CATEGORIA / GRUPO
3.0.0.0.00	DESPESAS CORRENTES			2.093.367,36
3.10.0.00	PESSOAL E ENCARGOS SOCIAIS			1646.999,83
3.19.0.00	APLICACOES DIRETAS		1566.269,85	
3.19.0.11	VENCIMENTOS E VANTAGENS FIXAS - PESSOAL CIVIL	1340.656,71		
3.19.0.13	CONTRIBUICOES PATRONAIS	219.930,80		
3.19.0.94	INDENIZACOES RESTITUICOES TRABALHISTAS	5.682,34		
3.19.100	APLICACOES DIRETAS DECORRENTES DE OPERACOES INTRA-ORCAMENTARIAS		80.729,98	
3.19.113	CONTRIBUICOES PATRONAIS	80.729,98		
3.3.0.0.00	OUTRAS DESPESAS CORRENTES			446.367,53
3.3.9.0.00	APLICACOES DIRETAS		446.367,53	
3.3.9.0.14	DIARIAS - CIVIL	3.850,00		
3.3.9.0.30	MATERIAL DE CONSUMO	28.315,05		
3.3.9.0.36	OUTROS SERVICOS DE TERCEIROS - PESSOA FISICA	83.364,73		
3.3.9.0.39	OUTROS SERVICOS DE TERCEIROS - PESSOA JURIDICA	236.616,04		
3.3.9.0.40	SERVICOS DE TECNOLOGIA DA INFORMACAO E COMUNICACAO - PESSOA JURIDICA	27.786,99		
3.3.9.0.46	AUXILIO-ALIMENTACAO	52.596,00		
3.3.9.0.92	DESPESAS DE EXERCICIOS ANTERIORES	13.838,72		
TOTAL				2.093.367,36



PREFEITURA MUNICIPAL DE FORTALEZA

EXERCÍCIO DE 2019

ANEXO 6

ORÇAMENTO GERAL

31102 - DEPARTAMENTO MUNICIPAL DE PROTECAO E DEFESA DOS DIREITOS DO CONSUMIDOR

PROGRAMA DE TRABALHO

CÓDIGO	ESPECIFICAÇÃO	PROJETO	ATIVIDADE	TOTAL
04.000.0000.0000.0000	ADMINISTRACAO		2.093.367,36	2.093.367,36
04.122.0000.0000.0000	ADMINISTRACAO GERAL		2.093.367,36	2.093.367,36
04.122.0001.0000.0000	GESTAO E MANUTENCAO		2.093.367,36	2.093.367,36
04.122.0001.2016.0000	MANUTENCAO E FUNCIONAMENTO ADMINISTRATIVO		446.367,53	446.367,53
04.122.0001.2016.0035	MANUTENCAO E FUNCIONAMENTO ADMINISTRATIVO		446.367,53	446.367,53
04.122.0001.2195.0000	REMUNERACAO DE PESSOAL ATIVO DO MUNICIPIO E ENCARGOS SOCIAIS		1646.999,83	1646.999,83
04.122.0001.2195.0036	REMUNERACAO DE PESSOAL ATIVO DO MUNICIPIO E ENCARGOS SOCIAIS		1646.999,83	1646.999,83
TOTAL			2.093.367,36	2.093.367,36

PREFEITURA MUNICIPAL DE FORTALEZA

EXERCÍCIO DE 2019

ANEXO 7

ORÇAMENTO GERAL

31102 - DEPARTAMENTO MUNICIPAL DE PROTECAO E DEFESA DOS DIREITOS DO CONSUMIDOR

PROGRAMA DE TRABALHO

CÓDIGO	ESPECIFICAÇÃO	PROJETO	ATIVIDADE	TOTAL
04.000.0000.0000.0000	ADMINISTRACAO		2.093.367,36	2.093.367,36
04.122.0000.0000.0000	ADMINISTRACAO GERAL		2.093.367,36	2.093.367,36
04.122.0001.0000.0000	GESTAO E MANUTENCAO		2.093.367,36	2.093.367,36
04.122.0001.2016.0000	MANUTENCAO E FUNCIONAMENTO ADMINISTRATIVO		446.367,53	446.367,53
04.122.0001.2016.0035	MANUTENCAO E FUNCIONAMENTO ADMINISTRATIVO		446.367,53	446.367,53
04.122.0001.2195.0000	REMUNERACAO DE PESSOAL ATIVO DO MUNICIPIO E ENCARGOS SOCIAIS		1646.999,83	1646.999,83
04.122.0001.2195.0036	REMUNERACAO DE PESSOAL ATIVO DO MUNICIPIO E ENCARGOS SOCIAIS		1646.999,83	1646.999,83
TOTAL			2.093.367,36	2.093.367,36



PREFEITURA MUNICIPAL DE FORTALEZA

EXERCÍCIO DE 2019

ANEXO 8

ORÇAMENTO GERAL

31102 - DEPARTAMENTO MUNICIPAL DE PROTECAO E DEFESA DOS DIREITOS DO CONSUMIDOR

PROGRAMA DE TRABALHO

CÓDIGO	ESPECIFICAÇÃO	ORDINÁRIO	VINCULADO	TOTAL
04.000.0000.0000.0000	ADMINISTRACAO		2.093.367,36	2.093.367,36
04.122.0000.0000.0000	ADMINISTRACAO GERAL		2.093.367,36	2.093.367,36
04.122.0001.0000.0000	GESTAO E MANUTENCAO		2.093.367,36	2.093.367,36
04.122.0001.2016.0000	MANUTENCAO E FUNCIONAMENTO ADMINISTRATIVO		446.367,53	446.367,53
04.122.0001.2016.0035	MANUTENCAO E FUNCIONAMENTO ADM INISTRATIVO		446.367,53	446.367,53
04.122.0001.2195.0000	REM UNERACAO DE PESSOAL ATIVO DO M UNICIPIO E ENCARGOS SOCIAIS		1646.999,83	1646.999,83
04.122.0001.2195.0036	REM UNERACAO DE PESSOAL ATIVO DO M UNICIPIO E ENCARGOS SOCIAIS		1646.999,83	1646.999,83
TOTAL			2.093.367,36	2.093.367,36

PREFEITURA MUNICIPAL DE FORTALEZA

31102 - DEPARTAMENTO MUNICIPAL DE PROTECAO E DEFESA DOS DIREITOS DO CONSUMIDOR

EXERCÍCIO DE 2019

ANEXO 9

ORÇAMENTO GERAL

DEMONSTRATIVO DAS DESPESAS POR ÓRGÃO E FUNÇÃO

	LEGISLATIVA	JUDICIARIA	ESSENCIAL A JUSTICA	ADMINISTRACAO
DEPARTAMENTO MUNICIPAL DE PROTECAO E DEFESA DOS DIREITOS DO CONSUMIDOR	-	-	-	2.093.367,36
TOTAL				2.093.367,36



PREFEITURA MUNICIPAL DE FORTALEZA

DEMONSTRATIVO DA RECEITA ORÇADA COM A ARRECADADA - ANEXO 10 DA LEI 4.320/64

31102 -DEPARTAMENTO MUNICIPAL DE PROTECAO E DEFESA DOS DIREITOS DO CONSUMIDOR

Exercício 2019

Código da Receita	Descrição da Receita	Previsão	Arrecadado	Diferença	
				Para Mais	Para Menos
1.0.0.0.0.00.00	RECEITAS CORRENTES	-	-		
2.0.0.0.0.00.00	RECEITAS DE CAPITAL	-	-		
7.0.0.0.0.00.00	RECEITAS INTRAORCAMENTARIAS CORRENTES	-	-		
8.0.0.0.0.00.00	RECEITAS DE CAPITAL INTRAORCAMENTARIAS	-	-		
Total:		-	-	-	-



PREFEITURA MUNICIPAL DE FORTALEZA

EXERCÍCIO DE 2019

ANEXO 11

ORÇAMENTO GERAL

31102 - DEPARTAMENTO MUNICIPAL DE PROTECAO E DEFESA DOS DIREITOS DO CONSUMIDOR

NATUREZA DA DESPESA

CÓDIGO	ESPECIFICAÇÃO	CRÉDITOS ORÇAMENTÁRIOS E SUPLEMENTARES	CRÉDITOS ESPECIAIS E EXTRAORDINÁRIOS	TOTAL	REALIZADA EMPENHADA NO ANO	DIFERENÇA SALDO A EMPENHAR
3.0.0.0.00	DESPESAS CORRENTES	2.517.648,00	15.000,00	2.532.648,00	2.093.367,36	439.280,64
3.10.0.00	PESSOAL E ENCARGOS SOCIAIS	1.770.000,00		1.770.000,00	1.646.999,83	123.000,17
3.3.0.0.00	OUTRAS DESPESAS CORRENTES	747.648,00	15.000,00	762.648,00	446.367,53	316.280,47
4.0.0.0.00	DESPESAS DE CAPITAL	105.000,00		105.000,00		105.000,00
4.4.0.0.00	INVESTIMENTOS	105.000,00		105.000,00		105.000,00
	TOTAL	2.622.648,00	15.000,00	2.637.648,00	2.093.367,36	544.280,64



BALANÇO ORÇAMENTÁRIO

31102 - DEPARTAMENTO MUNICIPAL DE PROTECAO E DEFESA DOS DIREITOS DO CONSUMIDOR

EXERCÍCIO: 2019 PERÍODO (ATÉ MÊS): DEZEMBRO

RECEITAS ORÇAMENTÁRIAS	PREVISÃO INICIAL (a)	PREVISÃO ATUALIZADA (b)	RECEITAS REALIZADAS (c)	SALDO (d) = (c-b)
RECEITAS CORRENTES (I)	-	-	-	-
Impostos, Taxas e Contribuições de Melhoria	-	-	-	-
Receita de Contribuições	-	-	-	-
Receita Patrimonial	-	-	-	-
Receita Agropecuária	-	-	-	-
Receita Industrial	-	-	-	-
Receita de Serviços	-	-	-	-
Transferências Correntes	-	-	-	-
Outras Receitas Correntes	-	-	-	-
RECEITAS DE CAPITAL (II)	-	-	-	-
Operações de Crédito	-	-	-	-
Alienação de Bens	-	-	-	-
Amortização de Empréstimos	-	-	-	-
Transferências de Capital	-	-	-	-
Outras Receitas de Capital	-	-	-	-
SUBTOTAL DAS RECEITAS (III) = (I + II)	-	-	-	-
OPERAÇÕES DE CRÉDITO / REFINANCIAMENTO (IV)	-	-	-	-
Operações de Crédito Internas	-	-	-	-
Mobiliária	-	-	-	-
Contratual	-	-	-	-
Operações de Crédito Externas	-	-	-	-
Mobiliária	-	-	-	-
Contratual	-	-	-	-
SUBTOTAL COM REFINANCIAMENTO (V) = (III + IV)	-	-	-	-
REPASSES RECEBIDOS (VI)	2.694.648,00	2.637.648,00	2.054.789,20	(582.858,80)
DÉFICIT (VII)	-	-	38.578,16	38.578,16
TOTAL (VIII) = (V + VI + VII)	2.694.648,00	2.637.648,00	2.093.367,36	(544.280,64)
SALDOS DE EXERCÍCIOS ANTERIORES	-	-	-	-
Recursos Arrecadados em Exercícios Anteriores	-	-	-	-
Superávit Financeiro	-	-	-	-
Reabertura de Créditos Adicionais	-	-	-	-



BALANÇO ORÇAMENTÁRIO

31102 - DEPARTAMENTO MUNICIPAL DE PROTECAO E DEFESA DOS DIREITOS DO CONSUMIDOR

EXERCÍCIO: 2019 PERÍODO (ATÉ MÊS): DEZEMBRO

DESPESAS ORÇAMENTÁRIAS	DOTAÇÃO INICIAL (e)	DOTAÇÃO ATUALIZADA (f)	DESPESAS EMPENHADAS (g)	DESPESAS LIQUIDADAS (h)	DESPESAS PAGAS (i)	SALDO DA DOTAÇÃO (j) = (f-g)
DESPESAS CORRENTES (IX)	2.589.648,00	2.532.648,00	2.093.367,36	2.074.730,27	2.054.789,20	439.280,64
Pessoal e Encargos Sociais	1.780.000,00	1.770.000,00	1.646.999,83	1.646.999,83	1.628.878,90	123.000,17
Juros e Encargos da Dívida	-	-	-	-	-	-
Outras Despesas Correntes	809.648,00	762.648,00	446.367,53	427.730,44	425.910,30	316.280,47
DESPESAS DE CAPITAL (X)	105.000,00	105.000,00	-	-	-	105.000,00
Investimentos	105.000,00	105.000,00	-	-	-	105.000,00
Inversões Financeiras	-	-	-	-	-	-
Amortização da Dívida	-	-	-	-	-	-
RESERVA DE CONTINGÊNCIA (XI)	-	-	-	-	-	-
SUBTOTAL DAS DESPESAS (XII) = (IX+X+XI)	2.694.648,00	2.637.648,00	2.093.367,36	2.074.730,27	2.054.789,20	544.280,64
AMORTIZAÇÃO DA DÍV. / REFINANCIAMENTO (XIII)	-	-	-	-	-	-
Amortização da Dívida Interna	-	-	-	-	-	-
Dívida Mobiliária	-	-	-	-	-	-
Outras Dívidas	-	-	-	-	-	-
Amortização da Dívida Externa	-	-	-	-	-	-
Dívida Mobiliária	-	-	-	-	-	-
Outras Dívidas	-	-	-	-	-	-
SUBTOTAL C/ REFINANCIAMENTO (XIV) = (XII+XIII)	2.694.648,00	2.637.648,00	2.093.367,36	2.074.730,27	2.054.789,20	544.280,64
REPASSES CONCEDIDOS (XV)	-	-	-	-	-	-
SUPERÁVIT (XVI)	-	-	-	-	-	-
TOTAL (XVII) = (XIV + XV + XVI)	2.694.648,00	2.637.648,00	2.093.367,36	2.074.730,27	2.054.789,20	544.280,64
Reserva do RPPS	-	-	-	-	-	-



BALANÇO ORÇAMENTÁRIO

31102 - DEPARTAMENTO MUNICIPAL DE PROTEÇÃO E DEFESA DOS DIREITOS DO CONSUMIDOR

EXERCÍCIO: 2019 PERÍODO (ATÉ MÊS): DEZEMBRO

RESTOS A PAGAR NÃO PROCESSADOS						
RESTOS A PAGAR NÃO PROCESSADOS	INSCRITOS		LIQUIDADOS (c)	PAGOS (d)	CANCELADOS (e)	SALDO (f) = (a + b - d - e)
	EM EXERCÍCIOS ANTERIORES (a)	EM 31 DEZ. EXER. ANTERIOR (b)				
DESPESAS CORRENTES	-	23.617,74	22.333,15	22.333,15	1.284,59	-
Pessoal e Encargos Sociais	-	-	-	-	-	-
Juros e Encargos da Dívida	-	-	-	-	-	-
Outras Despesas Correntes	-	23.617,74	22.333,15	22.333,15	1.284,59	-
DESPESAS DE CAPITAL	-	-	-	-	-	-
Investimentos	-	-	-	-	-	-
Inversões Financeiras	-	-	-	-	-	-
Amortização da Dívida	-	-	-	-	-	-
TOTAL	-	23.617,74	22.333,15	22.333,15	1.284,59	-

RESTOS A PAGAR PROCESSADOS E NÃO PROCESSADOS LIQUIDADOS					
RESTOS A PAGAR PROCESSADOS	INSCRITOS		PAGOS (c)	CANCELADOS (d)	SALDO (e) = (a + b - c - d)
	EM EXERCÍCIOS ANTERIORES (a)	EM 31 DEZ. EXER. ANTERIOR (b)			
DESPESAS CORRENTES	-	18.705,98	18.705,98	-	-
Pessoal e Encargos Sociais	-	16.776,98	16.776,98	-	-
Juros e Encargos da Dívida	-	-	-	-	-
Outras Despesas Correntes	-	1.929,00	1.929,00	-	-
DESPESAS DE CAPITAL	-	-	-	-	-
Investimentos	-	-	-	-	-
Inversões Financeiras	-	-	-	-	-
Amortização da Dívida	-	-	-	-	-
TOTAL	-	18.705,98	18.705,98	-	-



BALANÇO FINANCEIRO

31102 - DEPARTAMENTO MUNICIPAL DE PROTECAO E DEFESA DOS DIREITOS DO CONSUMIROR

EXERCÍCIO: 2019 SITUAÇÃO: EMPENHADO PERÍODO (ATÉ MÊS): DEZEMBRO

INGRESSOS	Exercício Atual	Exercício Anterior
Receita Orçamentária (I)	-	-
Ordinária	-	-
Vinculada	-	-
Recursos Vinculados à Educação	-	-
Recursos Vinculados à Saúde	-	-
Recursos Vinculados à Previdência Social - RPPS	-	-
Recursos Vinculados à Previdência Social - RGPS	-	-
Recursos Vinculados à Seguridade Social	-	-
Outras Destinações de Recursos	-	-
Transferências Financeiras Recebidas (II)	2.095.828,33	2.033.974,17
Transferências Recebidas para a Execução Orçamentária	2.054.789,20	2.016.505,14
Transferências Recebidas Independentes de Execução Orçamentária	41.039,13	17.469,03
Transferências Recebidas para Aportes de recursos para o RPPS	-	-
Transferências Recebidas para Aportes de recursos para o RGPS	-	-
Recebimentos Extraorçamentários (III)	39.788,85	44.054,41
Inscrição de Restos a Pagar Não Processados	18.637,09	23.617,74
Inscrição de Restos a Pagar Processados	19.941,07	18.705,98
Depósitos Restituíveis e Valores Vinculados	1.210,69	1.730,69
Outros Recebimentos Extra Orçamentários	-	-
Saldo do Ex. Anterior (IV)	-	-
Caixa e Equivalentes de Caixa	-	-
Depósitos Restituíveis e Valores Vinculados	-	-
TOTAL (V) = (I+II+III+IV)	2.135.617,18	2.078.028,58



BALANÇO FINANCEIRO

31102 - DEPARTAMENTO MUNICIPAL DE PROTEÇÃO E DEFESA DOS DIREITOS DO CONSUMIDOR

EXERCÍCIO: 2019 SITUAÇÃO: EMPENHADO PERÍODO (ATÉ MÊS): DEZEMBRO

DISPÊNDIOS	Exercício Atual	Exercício Anterior
Despesa Orçamentária (VI)	2.093.367,36	2.058.828,86
Ordinária	2.093.367,36	2.058.828,86
Vinculada	-	-
Recursos Destinados à Educação	-	-
Recursos Destinados à Saúde	-	-
Recursos Destinados à Previdência Social – RPPS	-	-
Recursos Destinados à Previdência Social – RGPS	-	-
Recursos Destinados à Seguridade Social	-	-
Outras Destinações de Recursos	-	-
Transferências Financeiras Concedidas (VII)	-	-
Transferências Concedidas para a Execução Orçamentária	-	-
Transferências Concedidas Independentes de Execução Orçamentária	-	-
Transferências Concedidas para Aportes de recursos para o RPPS	-	-
Transferências Concedidas para Aportes de recursos para o RGPS	-	-
Pagamentos Extra Orçamentários (VIII)	42.249,82	19.199,72
Pagamentos de Restos a Pagar Não Processados	22.333,15	-
Pagamentos de Restos a Pagar Processados	18.705,98	17.469,03
Depósitos Restituíveis e Valores Vinculados	1.210,69	1.730,69
Outros Pagamentos Extra Orçamentários	-	-
Saldo para o Ex. Seguinte (IX)	-	-
Caixa e Equivalentes de Caixa	-	-
Depósitos Restituíveis e Valores Vinculados	-	-
TOTAL (X) = (VI+VII+VIII+IX)	2.135.617,18	2.078.028,58



BALANÇO PATRIMONIAL

31102 - DEPARTAMENTO MUNICIPAL DE PROTECAO E DEFESA DOS DIREITOS DO CONSUMIDOR

EXERCÍCIO: 2019	PERÍODO(MÊS): DEZEMBRO	
ATIVO	Exercício Atual	Exercício Anterior
ATIVO CIRCULANTE	21.741,82	15.703,58
Estoques	21.722,31	15.661,97
VPD Pagas Antecipadamente	19,51	41,61
ATIVO NÃO-CIRCULANTE	171.962,92	173.681,51
Imobilizado	171.962,92	173.681,51
TOTAL DO ATIVO	193.704,74	189.385,09
PASSIVO E PATRIMÔNIO LÍQUIDO	Exercício Atual	Exercício Anterior
PASSIVO CIRCULANTE	207.975,72	112.429,47
Obrigações Trabalhistas, Previdenciárias e Assistenciais a Pagar a Curto Prazo	206.155,58	110.500,47
Fornecedores e Contas a Pagar a Curto Prazo	1.820,14	1.929,00
PASSIVO NÃO-CIRCULANTE	-	-
TOTAL DO PASSIVO	207.975,72	112.429,47
PATRIMÔNIO LÍQUIDO	Exercício Atual	Exercício Anterior
Resultados Acumulados	(14.270,98)	76.955,62
Resultado do Exercício	(77.387,88)	(51.060,72)
Resultado de Exercícios Anteriores	147.522,64	198.583,36
Ajustes de Exercícios Anteriores	(84.405,74)	(70.567,02)
TOTAL DO PATRIMÔNIO LÍQUIDO	(14.270,98)	76.955,62
TOTAL DO PASSIVO E PATRIMÔNIO LÍQUIDO	193.704,74	189.385,09

QUADRO DOS ATIVOS E PASSIVOS FINANCEIROS E PERMANENTES (LEI 4.320/64)

EXERCÍCIO: 2019		PERÍODO(MÊS): DEZEMBRO	
ATIVO (I)	Exercício Atual	Exercício Anterior	
ATIVO FINANCEIRO	-	-	
ATIVO PERMANENTE	193.704,74	189.385,09	
TOTAL DO ATIVO	193.704,74	189.385,09	
PASSIVO (II)	Exercício Atual	Exercício Anterior	
PASSIVO FINANCEIRO	38.578,16	42.323,72	
PASSIVO PERMANENTE	188.034,65	93.723,49	
TOTAL DO PASSIVO	226.612,81	136.047,21	
SALDO PATRIMONIAL	(32.908,07)	53.337,88	

QUADRO DAS CONTAS DE COMPENSAÇÃO (LEI 4.320/64)

EXERCÍCIO: 2019		PERÍODO(MÊS): DEZEMBRO	
ATOS POTENCIAIS ATIVOS	Exercício Atual	Exercício Anterior	
Garantias e Contragarantias Recebidas a Executar	-	-	
Direitos Conveniados e Outros Instrumentos Congêneres	-	-	
Direitos Contratuais	-	-	
Outros Atos Potenciais Ativos	-	-	
TOTAL DOS ATOS POTENCIAIS ATIVOS	-	-	
ATOS POTENCIAIS PASSIVOS	Exercício Atual	Exercício Anterior	
Garantias e Contragarantias Concedidas	-	-	
Obrigações Conveniadas e Outros Instrumentos Congêneres	-	-	
Obrigações Contratuais	3.142.694,08	2.792.601,02	
Outros Atos Potenciais Passivos	-	-	
TOTAL DOS ATOS POTENCIAIS PASSIVOS	3.142.694,08	2.792.601,02	

QUADRO DO SUPERÁVIT / DÉFICIT FINANCEIRO (LEI 4.320/64)

EXERCÍCIO: 2019		PERÍODO(MÊS): DEZEMBRO	
DESTINAÇÃO DE RECURSOS	Exercício Atual	Exercício Anterior	
0 Recursos Ordinários	(38.578,16)	(42.323,72)	
Total	(38.578,16)	(42.323,72)	



DEMONSTRAÇÃO DAS VARIAÇÕES PATRIMONIAIS

31102 - DEPARTAMENTO MUNICIPAL DE PROTECAO E DEFESA DOS DIREITOS DO CONSUMIDOR

EXERCÍCIO: 2019	PERÍODO(ATÉ MÊS): DEZEMBRO	
VARIAÇÕES PATRIMONIAIS AUMENTATIVAS	EXERCÍCIO ATUAL	EXERCÍCIO ANTERIOR
IMPOSTOS, TAXAS E CONTRIBUIÇÕES DE MELHORIA	-	-
CONTRIBUIÇÕES	-	-
EXPLORAÇÃO E VENDA DE BENS, SERVIÇOS E DIREITOS	-	-
VARIAÇÕES PATRIMONIAIS AUMENTATIVAS FINANCEIRAS	-	-
TRANSFERÊNCIAS E DELEGAÇÕES RECEBIDAS	2.125.243,23	2.049.084,46
VALORIZAÇÃO E GANHOS COM ATIVOS E DESINCORPORAÇÃO DE PASSIVOS	3.122,52	64.910,56
OUTRAS VARIAÇÕES PATRIMONIAIS AUMENTATIVAS	-	-
Total das Variações Patrimoniais Aumentativas (I)	2.128.365,75	2.113.995,02
VARIAÇÕES PATRIMONIAIS DIMINUTIVAS	EXERCÍCIO ATUAL	EXERCÍCIO ANTERIOR
PESSOAL E ENCARGOS	1.793.906,99	1.719.293,24
BENEFÍCIOS PREVIDENCIÁRIOS E ASSISTENCIAIS	-	-
USO DE BENS, SERVIÇOS E CONSUMO DE CAPITAL FIXO	402.967,11	435.734,91
VARIAÇÕES PATRIMONIAIS DIMINUTIVAS FINANCEIRAS	-	-
TRANSFERÊNCIAS E DELEGAÇÕES CONCEDIDAS	8.879,53	198,99
DEVALORIZAÇÃO E PERDA DE ATIVOS E DESINCORPORAÇÃO DE PASSIVOS	-	9.828,60
TRIBUTÁRIAS	-	-
CUSTO DAS MERCADORIAS E DOS PRODUTOS VENDIDOS, E DOS SERVIÇOS PRESTADOS	-	-
OUTRAS VARIAÇÕES PATRIMONIAIS DIMINUTIVAS	-	-
Total das Variações Patrimoniais Diminutivas (II)	2.205.753,63	2.165.055,74
RESULTADO PATRIMONIAL DO PERÍODO (I - II)	(77.387,88)	(51.060,72)



PREFEITURA MUNICIPAL DE FORTALEZA

Exercício de 2019

31102 - DEPARTAMENTO MUNICIPAL DE PROTEÇÃO E DEFESA DOS DIREITOS DO CONSUMIDOR

DEMONSTRATIVO DA DÍVIDA FLUTUANTE - ANEXO 17 da Lei 4.320/64

DESCRIÇÃO	SALDO ANTERIOR	MOVIMENTAÇÃO NO EXERCÍCIO			SALDO PARA O EXERCÍCIO SEGUINTE
		INSCRIÇÃO / REC. EXTRA-ORÇ.	BAIXA / DESP. EXTRA-ORÇ.	PRESCRIÇÃO / CANCELAMENTO	
RESTOS A PAGAR	42.323,72	38.578,16	41.039,13	1.284,59	38.578,16
DEPÓSITOS E VALORES RESTITUÍVEIS	-	-	-	-	-
CONSIGNAÇÕES	-	1.210,69	1.210,69	-	-
INSS	-	-	-	-	-
ISS	-	1.210,69	1.210,69	-	-
IRRF	-	-	-	-	-
IPM	-	-	-	-	-
OUTRAS CONSIGNAÇÕES	-	-	-	-	-
TOTAL	42.323,72	39.788,85	42.249,82	1.284,59	38.578,16

DEMONSTRAÇÃO DO FLUXO DE CAIXA

31102 - DEPARTAMENTO MUNICIPAL DE PROTECAO E DEFESA DOS DIREITOS DO CONSUMIDOR

EXERCÍCIO: 2019

PERÍODO(ATÉ MÊS): DEZEMBRO

FLUXOS DE CAIXA DAS ATIVIDADES DAS OPERAÇÕES	Exercício Atual	Exercício Anterior
INGRESSOS	2.097.039,02	2.035.704,86
RECEITAS DERIVADAS E ORIGINÁRIAS	-	-
TRANSFERÊNCIAS CORRENTES RECEBIDAS	-	-
RECEBIMENTOS EXTRA ORÇAMENTÁRIOS	2.097.039,02	2.035.704,86
Depósitos Terceiros Passivos - Recebidos	-	-
Recebimentos de Consignações	1.210,69	1.730,69
Transferências Financeiras Recebidas	2.095.828,33	2.033.974,17
Outros recebimentos Extra orçamentários	-	-
DESEMBOLSOS	2.097.039,02	2.035.704,86
PESSOAL E OUTRAS DESP. CORRENTES	2.015.098,35	1.958.149,43
Legislativa	-	-
Judiciária	-	-
Essencial à Justiça	-	-
Administração	2.015.098,35	1.940.680,40
Direitos da Cidadania	-	17.469,03
JUROS E ENCARGOS DA DÍVIDA	-	-
Juros e Correção Monetária da Dívida Interna	-	-
Juros e Correção Monetária da Dívida Externa	-	-
Outros Encargos da Dívida	-	-
TRANSFERÊNCIAS CONCEDIDAS	80.729,98	75.824,74
Intergovernamentais	-	-
a União	-	-
a Estados e ao Distrito Federal	-	-
a Municípios	-	-
Intragovernamentais	80.729,98	75.824,74
Outras Transferências Concedidas	-	-
PAGAMENTOS EXTRA ORÇAMENTÁRIOS	1.210,69	1.730,69
Depósitos Terceiros Passivos - Devolução	-	-
Pagamentos de Consignações	1.210,69	1.730,69
Pagamentos de Restos a Pagar	-	-
Transferências Financeiras Concedidas	-	-
Outros Pagamentos Extra Orçamentários	-	-
FLUXO DE CAIXA LÍQUIDO DAS ATIVIDADES DAS OPERAÇÕES	-	-



DEMONSTRAÇÃO DO FLUXO DE CAIXA

31102 - DEPARTAMENTO MUNICIPAL DE PROTECAO E DEFESA DOS DIREITOS DO CONSUMIDOR

EXERCÍCIO: 2019

PERÍODO(ATÉ MÊS): DEZEMBRO

FLUXOS DE CAIXA DAS ATIVIDADES DE INVESTIMENTO	Exercício Atual	Exercício Anterior
INGRESSOS	-	-
Alienações de Bens	-	-
Amortização de Empréstimos e Financiamentos Concedidos	-	-
Outras Receitas de Capital	-	-
Outros Ingressos de Investimentos	-	-
DESEMBOLSOS	-	-
Aquisição de Ativo não Circulante	-	-
Concessão de Empréstimos e Financiamentos	-	-
Outros Desembolsos de Investimentos	-	-
FLUXO DE CAIXA LÍQUIDO DAS ATIVIDADES DE INVESTIMENTO	-	-
FLUXOS DE CAIXA DAS ATIVIDADES DE FINANCIAMENTO	Exercício Atual	Exercício Anterior
INGRESSOS	-	-
Operações de Crédito	-	-
Integralização do Capital Social de Empresas Dependentes	-	-
Transferências de Capital	-	-
DESEMBOLSOS	-	-
Amortização/Refinanciamento da Dívida	-	-
Outros desembolsos de financiamento	-	-
FLUXO DE CAIXA LÍQUIDO DAS ATIVIDADES DE FINANCIAMENTO	-	-
GERAÇÃO LÍQUIDA DE CAIXA E EQUIVALENTE DE CAIXA	-	-
CAIXA E EQUIVALENTE DE CAIXA INICIAL	-	-
CAIXA E EQUIVALENTE DE CAIXA FINAL	-	-



Prefeitura de
Fortaleza

**SECRETARIA MUNICIPAL DA CULTURA DE
FORTALEZA
UNIDADE ORÇAMENTÁRIA: 32 101**

DEMONSTRATIVO DA RECEITA E DESPESA SEGUNDO AS CATERGORIAS ECONOMICAS - ANEXO 01 DA LEI 4.320/64

32101 - SECRETARIA MUNICIPAL DA CULTURA DE FORTALEZA

EXERCÍCIO: 2019 PERÍODO(ATÉ MÊS): DEZEMBRO

RECEITAS		DESPESAS	
RECEITAS CORRENTES	353.915,06	DESPESAS CORRENTES	33.651.580,43
Receita Tributária	-	Pessoal e Encargos Sociais	5.687.422,69
Receita de Contribuições	-	Juros e Encargos da Dívida	-
Receita Patrimonial	3.915,06	Outras Despesas Correntes	27.964.157,74
Receita Agropecuária	-		
Receita Industrial	-		
Receita de Serviços	-		
Transferências Correntes	350.000,00		
Outras Receitas Correntes	-		
Dedução para Formação do FUNDEB	-		
SUPERÁVIT CORRENTE	-	DÉFICIT CORRENTE	33.297.665,37
RECEITAS DE CAPITAL	-	DESPESAS DE CAPITAL	791.847,61
Operações de Crédito	-	Investimento	791.847,61
Alienação de Bens	-	Inversões Financeira	-
Amortizações de Empréstimos	-	Amortização da Dívida	-
Transferências de Capital	-		
Outras Receitas de Capital	-		
REPASSE RECEBIDO	33.702.194,33	REPASSE CONCEDIDO	2.851,48
TOTAL DA RECEITA	34.056.109,39	TOTAL DA DESPESA	34.446.279,52
DÉFICIT	390.170,13	SUPERÁVIT	-
TOTAL	34.446.279,52	TOTAL	34.446.279,52

RESUMO

RECEITAS		DESPESAS	
RECEITAS CORRENTES	353.915,06	DESPESAS CORRENTES	33.651.580,43
RECEITAS DE CAPITAL	-	DESPESAS DE CAPITAL	791.847,61
REPASSE RECEBIDO	33.702.194,33	REPASSE CONCEDIDO	2.851,48
DÉFICIT	390.170,13	SUPERÁVIT	-
TOTAL	34.446.279,52	TOTAL	34.446.279,52



PREFEITURA MUNICIPAL DE FORTALEZA

EXERCÍCIO DE 2019

ANEXO 2

ORÇAMENTO GERAL

32101 - SECRETARIA MUNICIPAL DA CULTURA DE FORTALEZA

NATUREZA DA DESPESA

CÓDIGO	ESPECIFICAÇÃO	ELEMENTO	MODALIDADE	CATEGORIA / GRUPO
3.0.0.00	DESPESAS CORRENTES			33.651580,43
3.10.0.00	PESSOAL E ENCARGOS SOCIAIS			5.687.422,69
3.19.0.00	APLICACOES DIRETAS		5.18159131	
3.19.0.05	OUTROS BENEFICIOS PREVIDENCIARIOS DO SERVIDOR OU DO MILITAR	308,94		
3.19.0.11	VENCIMENTOS E VANTAGENS FIXAS - PESSOAL CIVIL	4.583.936,48		
3.19.0.13	CONTRIBUICOES PATRONAIS	546.344,80		
3.19.0.92	DESPESAS DE EXERCICIOS ANTERIORES	3.102,15		
3.19.0.94	INDENIZACOES RESTITUICOES TRABALHISTAS	7.798,94		
3.19.0.96	RESSARCIMENTO DESPESAS DE PESSOAL REQUISITADO	40.100,00		
3.19.1.00	APLICACOES DIRETAS DECORRENTES DE OPERACOES INTRA-ORCAMENTARIAS		505.831,38	
3.19.1.13	CONTRIBUICOES PATRONAIS	505.831,38		
3.3.0.0.00	OUTRAS DESPESAS CORRENTES			27.964.157,74
3.3.5.0.00	TRANSFERENCIAS A INSTITUICOES PRIVADAS		11534.375,37	
3.3.5.0.39	OUTROS SERVICOS DE TERCEIROS - PESSOA JURIDICA	4.025.154,37		
3.3.5.0.41	CONTRIBUICOES	7.509.221,00		
3.3.9.0.00	APLICACOES DIRETAS		16.247.532,37	
3.3.9.0.14	DIARIAS - CIVIL	39.494,00		
3.3.9.0.30	MATERIAL DE CONSUMO	113.573,52		
3.3.9.0.36	OUTROS SERVICOS DE TERCEIROS - PESSOA FISICA	640.333,01		
3.3.9.0.39	OUTROS SERVICOS DE TERCEIROS - PESSOA JURIDICA	10.069.188,02		
3.3.9.0.46	AUXILIO-ALIMENTACAO	187.464,00		
3.3.9.0.47	OBRIGACOES TRIBUTARIAS CONTRIBUTIVAS	111887,00		
3.3.9.0.48	OUTROS AUXILIOS FINANCEIROS A PESSOAS FISICAS	5.084.968,00		
3.3.9.0.92	DESPESA DE EXERCICIOS ANTERIORES	456,50		
3.3.9.0.93	INDENIZACOES E RESTITUICOES	168,32		
3.3.9.1.00	APLICACOES DIRETAS DECORRENTES DE OPERACOES INTRA-ORCAMENTARIAS		182.250,00	
3.3.9.1.39	OUTROS SERVICOS DE TERCEIROS - PESSOA JURIDICA	182.250,00		
4.0.0.0.00	DESPESAS DE CAPITAL			791847,61
4.4.0.0.00	INVESTIMENTOS			791847,61
4.4.9.0.00	APLICACOES DIRETAS		791847,61	
4.4.9.0.51	OBRAS E INSTALACOES	63.978,79		
4.4.9.0.52	EQUIPAMENTOS E MATERIAL PERMANENTE	727.868,82		
TOTAL				34.443.428,04



PREFEITURA MUNICIPAL DE FORTALEZA

EXERCÍCIO DE 2019

ANEXO 6

ORÇAMENTO GERAL

32101 - SECRETARIA MUNICIPAL DA CULTURA DE FORTALEZA

PROGRAMA DE TRABALHO

CÓDIGO	ESPECIFICAÇÃO	PROJETO	ATIVIDADE	TOTAL
13.000.0000.0000.0000	CULTURA	4.781.200,39	29.662.227,65	34.443.428,04
13.122.0000.0000.0000	ADMINISTRACAO GERAL	143.037,40	6.355.045,18	6.498.082,58
13.122.0001.0000.0000	GESTAO E MANUTENCAO	143.037,40	6.355.045,18	6.498.082,58
13.122.0001.1122.0000	REFORMA E RECUPERACAO DE IMOVEIS PUBLICOS	109.352,78		109.352,78
13.122.0001.1122.0004	REFORMA E RECUPERACAO DE IMOVEIS PUBLICOS	109.352,78		109.352,78
13.122.0001.1796.0000	AQUISICAO DE EQUIPAMENTOS, MOBILIARIOS E VEICULOS	33.684,62		33.684,62
13.122.0001.1796.0028	AQUISICAO DE EQUIPAMENTOS, MOBILIARIOS E VEICULOS	33.684,62		33.684,62
13.122.0001.12016.0000	MANUTENCAO E FUNCIONAMENTO ADMINISTRATIVO		667.622,49	667.622,49
13.122.0001.12016.0037	MANUTENCAO E FUNCIONAMENTO ADMINISTRATIVO		667.622,49	667.622,49
13.122.0001.2195.0000	REMUNERACAO DE PESSOAL ATIVO DO MUNICIPIO E ENCARGOS SOCIAIS		5.687.422,69	5.687.422,69
13.122.0001.2195.0038	REMUNERACAO DE PESSOAL ATIVO DO MUNICIPIO E ENCARGOS SOCIAIS		5.687.422,69	5.687.422,69
13.126.0000.0000.0000	TECNOLOGIA DA INFORMACAO	2.150,80		2.150,80
13.126.0001.0000.0000	GESTAO E MANUTENCAO	2.150,80		2.150,80
13.126.0001.1005.0000	AQUISICAO E IMPLANTACAO DE PRODUTOS E SERVICOS DE TI	2.150,80		2.150,80
13.126.0001.1005.0027	AQUISICAO E IMPLANTACAO DE PRODUTOS E SERVICOS DE TI	2.150,80		2.150,80
13.243.0000.0000.0000	ASSISTENCIA A CRIANCA E AO ADOLESCENTE		4.025.154,37	4.025.154,37
13.243.0200.0000.0000	PROMOCAO DA FORMACAO PARA O PATRIMONIO, A CULTURA E AS ARTES		4.025.154,37	4.025.154,37
13.243.0200.2095.0000	REALIZACAO DE ATIVIDADES DE FORMACAO ARTISTICA NA VILA DAS ARTES		4.025.154,37	4.025.154,37
13.243.0200.2095.0001	REALIZACAO DE ATIVIDADES DE FORMACAO ARTISTICA NA VILA DAS ARTES		4.025.154,37	4.025.154,37
13.3910000.0000.0000	PATRIMONIO HISTORICO, ARTISTICO E ARQUEOLOGICO	63.978,79	160.567,30	224.546,09
13.3910074.0000.0000	VALORIZACAO, PRESERVACAO E RECUPERACAO DO PATRIMONIO HISTORICO E CULTURAL.	63.978,79	160.567,30	224.546,09
13.3910074.1525.0000	RESTAURACAO, REQUALIFICACAO E CONSERVACAO DO PATRIMONIO CULTURAL, HISTORICO E ARTISTICO	63.978,79		63.978,79
13.3910074.1525.0001	RESTAURACAO, REQUALIFICACAO E CONSERVACAO DO PATRIMONIO CULTURAL, HISTORICO E ARTISTICO	63.978,79		63.978,79
13.3910074.2265.0000	APOIO A MANIFESTACOES REGISTRADAS COMO PATRIMONIO IMATERIAL (25 E DIA DE MARACATU, FESTEJOS DO MAR ENTRE OUTRAS)		160.567,30	160.567,30
13.3910074.2265.0001	APOIO A MANIFESTACOES REGISTRADAS COMO PATRIMONIO IMATERIAL (25 E DIA DE MARACATU, FESTEJOS DO MAR ENTRE OUTRAS)		98.167,30	98.167,30
13.3910074.2265.0002	DIA DO MARACATU		62.400,00	62.400,00
13.392.0000.0000.0000	DIFUSAO CULTURAL	4.572.033,40	19.121.460,80	23.693.494,20
13.392.0190.0000.0000	PROMOCAO DE POLITICAS DO LIVRO, DA LEITURA, DA LITERATURA E BIBLIOTECA	692.033,40		692.033,40



PREFEITURA MUNICIPAL DE FORTALEZA

EXERCÍCIO DE 2019

ANEXO 6

ORÇAMENTO GERAL

32101 - SECRETARIA MUNICIPAL DA CULTURA DE FORTALEZA

PROGRAMA DE TRABALHO

CÓDIGO	ESPECIFICAÇÃO	PROJETO	ATIVIDADE	TOTAL
13.392.0190.1168.0000	FORTALECIMENTO E AMPLIACAO DE EQUIPAMENTOS DE COMPARTILHAMENTO DE LIVROS (TERMINAL LITERARIO E AFINS)	692.033,40		692.033,40
13.392.0190.1168.0001	FORTALECIMENTO E AMPLIACAO DE EQUIPAMENTOS DE COMPARTILHAMENTO DE LIVROS (TERMINAL LITERARIO E AFINS)	692.033,40		692.033,40
13.392.0194.0000.0000	APOIO A CRIACAO,DIFUSAO E FOMENTO A CULTURA	3.880.000,00	18.708.989,50	22.588.989,50
13.392.0194.1188.0000	APOIO AS PRODUCOES ARTISTICAS POR MEIO DE EDITAL	3.880.000,00		3.880.000,00
13.392.0194.1188.0001	APOIO AS PRODUCOES ARTISTICAS POR MEIO DE EDITAL	3.880.000,00		3.880.000,00
13.392.0194.2270.0000	REALIZACAO DAS ACOES PERMANENTES DE CULTURA (SALAO DE ABRIL, FESTIVAL DE TEATRO DE FORTALEZA, MOSTRA DE MUSICA PETRUCIO MAIA, REALIZACAO DO CICLO NATALINO, REALIZACAO DO CICLO CARNAVALESCO,REALIZACAO DO CICLO		18.348.380,58	18.348.380,58
13.392.0194.2270.0001	REALIZACAO DAS ACOES PERMANENTES DE CULTURA (SALAO DE ABRIL, FESTIVAL DE TEATRO DE FORTALEZA, MOSTRA DE MUSICA PETRUCIO MAIA, REALIZACAO DO CICLO NATALINO, REALIZACAO DO CICLO CARNAVALESCO,REALIZACAO DO CICLO		7.762.739,41	7.762.739,41
13.392.0194.2270.0002	SALAO DE ABRIL		2.000,00	2.000,00
13.392.0194.2270.0003	FESTIVAL DE TEATRO		668.570,00	668.570,00
13.392.0194.2270.0004	FESTIVAL DAS CULTURAS DE FORTALEZA		1473.421,00	1473.421,00
13.392.0194.2270.0006	CICLO CARNAVALESCO		6.816.455,82	6.816.455,82
13.392.0194.2270.0008	CICLO JUNINO		1623.656,70	1623.656,70
13.392.0194.2270.0010	REALIZACAO DA PROGRAMACAO DO ANIVERSARIO DE FORTALEZA		1537,65	1537,65
13.392.0194.2389.0000	MANUTENCAO DE EQUIPAMENTOS CULTURAIIS.		360.608,92	360.608,92
13.392.0194.2389.0001	MANUTENCAO DE EQUIPAMENTOS CULTURAIIS.		360.608,92	360.608,92
13.392.0200.0000.0000	PROMOCAO DA FORMACAO PARA O PATRIMONIO, A CULTURA E AS ARTES		412.471,30	412.471,30
13.392.0200.2097.0000	PROMOCAO DE FORMACAO E EDUCACAO PARA PATRIMONIO HISTORICO E CULTURAL		412.471,30	412.471,30
13.392.0200.2097.0001	PROMOCAO DE FORMACAO E EDUCACAO PARA PATRIMONIO HISTORICO E CULTURAL		262.842,40	262.842,40
13.392.0200.2097.0002	SEM INARIO DO PATRIMONIO DE FORTALEZA		149.628,90	149.628,90
TOTAL		4.781.200,39	29.662.227,65	34.443.428,04



PREFEITURA MUNICIPAL DE FORTALEZA

EXERCÍCIO DE 2019

ANEXO 7

ORÇAMENTO GERAL

32101 - SECRETARIA MUNICIPAL DA CULTURA DE FORTALEZA

PROGRAMA DE TRABALHO

CÓDIGO	ESPECIFICAÇÃO	PROJETO	ATIVIDADE	TOTAL
13.000.0000.0000.0000	CULTURA	4.781.200,39	29.662.227,65	34.443.428,04
13.122.0000.0000.0000	ADMINISTRACAO GERAL	143.037,40	6.355.045,18	6.498.082,58
13.122.0001.0000.0000	GESTAO E MANUTENCAO	143.037,40	6.355.045,18	6.498.082,58
13.122.0001.1122.0000	REFORMA E RECUPERACAO DE IMOVEIS PUBLICOS	109.352,78		109.352,78
13.122.0001.1122.0004	REFORMA E RECUPERACAO DE IMOVEIS PUBLICOS	109.352,78		109.352,78
13.122.0001.1796.0000	AQUISICAO DE EQUIPAMENTOS, MOBILIARIOS E VEICULOS	33.684,62		33.684,62
13.122.0001.1796.0028	AQUISICAO DE EQUIPAMENTOS, MOBILIARIOS E VEICULOS	33.684,62		33.684,62
13.122.0001.2016.0000	MANUTENCAO E FUNCIONAMENTO ADMINISTRATIVO		667.622,49	667.622,49
13.122.0001.2016.0037	MANUTENCAO E FUNCIONAMENTO ADMINISTRATIVO		667.622,49	667.622,49
13.122.0001.2195.0000	REMUNERACAO DE PESSOAL ATIVO DO MUNICIPIO E ENCARGOS SOCIAIS		5.687.422,69	5.687.422,69
13.122.0001.2195.0038	REMUNERACAO DE PESSOAL ATIVO DO MUNICIPIO E ENCARGOS SOCIAIS		5.687.422,69	5.687.422,69
13.126.0000.0000.0000	TECNOLOGIA DA INFORMACAO	2.150,80		2.150,80
13.126.0001.0000.0000	GESTAO E MANUTENCAO	2.150,80		2,150,80
13.126.0001.1005.0000	AQUISICAO E IMPLANTACAO DE PRODUTOS E SERVICOS DE TI	2.150,80		2,150,80
13.126.0001.1005.0027	AQUISICAO E IMPLANTACAO DE PRODUTOS E SERVICOS DE TI	2.150,80		2,150,80
13.243.0000.0000.0000	ASSISTENCIA A CRIANCA E AO ADOLESCENTE		4.025.154,37	4.025.154,37
13.243.0200.0000.0000	PROMOCAO DA FORMACAO PARA O PATRIMONIO, A CULTURA E AS ARTES		4.025.154,37	4.025.154,37
13.243.0200.2095.0000	REALIZACAO DE ATIVIDADES DE FORMACAO ARTISTICA NA VILA DAS ARTES		4.025.154,37	4.025.154,37
13.243.0200.2095.0001	REALIZACAO DE ATIVIDADES DE FORMACAO ARTISTICA NA VILA DAS ARTES		4.025.154,37	4.025.154,37
13.391.0000.0000.0000	PATRIMONIO HISTORICO, ARTISTICO E ARQUEOLOGICO	63.978,79	160.567,30	224.546,09
13.391.0074.0000.0000	VALORIZACAO, PRESERVACAO E RECUPERACAO DO PATRIMONIO HISTORICO E CULTURAL.	63.978,79	160.567,30	224.546,09
13.391.0074.1525.0000	RESTAURACAO, REQUALIFICACAO E CONSERVACAO DO PATRIMONIO CULTURAL, HISTORICO E ARTISTICO	63.978,79		63.978,79
13.391.0074.1525.0001	RESTAURACAO, REQUALIFICACAO E CONSERVACAO DO PATRIMONIO CULTURAL, HISTORICO E ARTISTICO	63.978,79		63.978,79
13.391.0074.2265.0000	APOIO A MANIFESTACOES REGISTRADAS COMO PATRIMONIO IMATERIAL (25 E DIA DE MARACATU, FESTEJOS DO MAR ENTRE OUTRAS)		160.567,30	160.567,30
13.391.0074.2265.0001	APOIO A MANIFESTACOES REGISTRADAS COMO PATRIMONIO IMATERIAL (25 E DIA DE MARACATU, FESTEJOS DO MAR ENTRE OUTRAS)		98.167,30	98.167,30
13.391.0074.2265.0002	DIA DO MARACATU		62.400,00	62.400,00
13.392.0000.0000.0000	DIFUSAO CULTURAL	4.572.033,40	19.121.460,80	23.693.494,20



PREFEITURA MUNICIPAL DE FORTALEZA

EXERCÍCIO DE 2019

ANEXO 7

ORÇAMENTO GERAL

32101 - SECRETARIA MUNICIPAL DA CULTURA DE FORTALEZA

PROGRAMA DE TRABALHO

CÓDIGO	ESPECIFICAÇÃO	PROJETO	ATIVIDADE	TOTAL
13.392.0190.0000.0000	PROMOCAO DE POLITICAS DO LIVRO, DA LEITURA, DA LITERATURA E BIBLIOTECA	692.033,40		692.033,40
13.392.0190.1168.0000	FORTALECIMENTO E AMPLIACAO DE EQUIPAMENTOS DE COMPARTILHAMENTO DE LIVROS (TERMINAL LITERARIO E AFINS)	692.033,40		692.033,40
13.392.0190.1168.0001	FORTALECIMENTO E AMPLIACAO DE EQUIPAMENTOS DE COMPARTILHAMENTO DE LIVROS (TERMINAL LITERARIO E AFINS)	692.033,40		692.033,40
13.392.0194.0000.0000	APOIO A CRIACAO,DIFUSAO E FOMENTO A CULTURA	3.880.000,00	18.708.989,50	22.588.989,50
13.392.0194.1188.0000	APOIO AS PRODUcoes ARTISTICAS POR MEIO DE EDITAL	3.880.000,00		3.880.000,00
13.392.0194.1188.0001	APOIO AS PRODUcoes ARTISTICAS POR MEIO DE EDITAL	3.880.000,00		3.880.000,00
13.392.0194.2270.0000	REALIZACAO DAS ACOES PERMANENTES DE CULTURA (SALAO DE ABRIL, FESTIVAL DE TEATRO DE FORTALEZA, MOSTRA DE MUSICA PETRUCIO MAIA, REALIZACAO DO CICLO NATALINO, REALIZACAO DO CICLO		18.348.380,58	18.348.380,58
13.392.0194.2270.0001	REALIZACAO DAS ACOES PERMANENTES DE CULTURA (SALAO DE ABRIL, FESTIVAL DE TEATRO DE FORTALEZA, MOSTRA DE MUSICA PETRUCIO MAIA, REALIZACAO DO CICLO NATALINO, REALIZACAO DO CICLO		7.762.739,41	7.762.739,41
13.392.0194.2270.0002	SALAO DE ABRIL		2.000,00	2.000,00
13.392.0194.2270.0003	FESTIVAL DE TEATRO		668.570,00	668.570,00
13.392.0194.2270.0004	FESTIVAL DAS CULTURAS DE FORTALEZA		1473.421,00	1473.421,00
13.392.0194.2270.0006	CICLO CARNA VALESCO		6.816.455,82	6.816.455,82
13.392.0194.2270.0008	CICLO JUNINO		1623.656,70	1623.656,70
13.392.0194.2270.0010	REALIZACAO DA PROGRAMACAO DO ANIVERSARIO DE FORTALEZA		1537,65	1537,65
13.392.0194.2389.0000	MANUTENCAO DE EQUIPAMENTOS CULTURAI S.		360.608,92	360.608,92
13.392.0194.2389.0001	MANUTENCAO DE EQUIPAMENTOS CULTURAI S.		360.608,92	360.608,92
13.392.0200.0000.0000	PROMOCAO DA FORMACAO PARA O PATRIMONIO, A CULTURA E AS ARTES		412.471,30	412.471,30
13.392.0200.2097.0000	PROMOCAO DE FORMACAO E EDUCACAO PARA PATRIMONIO HISTORICO E CULTURAL		412.471,30	412.471,30
13.392.0200.2097.0001	PROMOCAO DE FORMACAO E EDUCACAO PARA PATRIMONIO HISTORICO E CULTURAL		262.842,40	262.842,40
13.392.0200.2097.0002	SEMINARIO DO PATRIMONIO DE FORTALEZA		149.628,90	149.628,90
TOTAL		4.781.200,39	29.662.227,65	34.443.428,04



PREFEITURA MUNICIPAL DE FORTALEZA

EXERCÍCIO DE 2019

ANEXO 8

ORÇAMENTO GERAL

32101 - SECRETARIA MUNICIPAL DA CULTURA DE FORTALEZA

PROGRAMA DE TRABALHO

CÓDIGO	ESPECIFICAÇÃO	ORDINÁRIO	VINCULADO	TOTAL
13.000.0000.0000.0000	CULTURA	64.147,11	34.379.280,93	34.443.428,04
13.122.0000.0000.0000	ADMINISTRACAO GERAL	168,32	6.497.914,26	6.498.082,58
13.122.0001.0000.0000	GESTAO E MANUTENCAO	168,32	6.497.914,26	6.498.082,58
13.122.0001.1122.0000	REFORMA E RECUPERACAO DE IMOVEIS PUBLICOS		109.352,78	109.352,78
13.122.0001.1122.0004	REFORMA E RECUPERACAO DE IMOVEIS PUBLICOS		109.352,78	109.352,78
13.122.0001.1796.0000	AQUISICAO DE EQUIPAMENTOS, MOBILIARIOS E VEICULOS		33.684,62	33.684,62
13.122.0001.1796.0028	AQUISICAO DE EQUIPAMENTOS, MOBILIARIOS E VEICULOS		33.684,62	33.684,62
13.122.0001.2016.0000	MANUTENCAO E FUNCIONAMENTO ADMINISTRATIVO	168,32	667.454,17	667.622,49
13.122.0001.2016.0037	MANUTENCAO E FUNCIONAMENTO ADMINISTRATIVO	168,32	667.454,17	667.622,49
13.122.0001.2195.0000	REMUNERACAO DE PESSOAL ATIVO DO MUNICIPIO E ENCARGOS SOCIAIS		5.687.422,69	5.687.422,69
13.122.0001.2195.0038	REMUNERACAO DE PESSOAL ATIVO DO MUNICIPIO E ENCARGOS SOCIAIS		5.687.422,69	5.687.422,69
13.126.0000.0000.0000	TECNOLOGIA DA INFORMACAO		2.150,80	2.150,80
13.126.0001.0000.0000	GESTAO E MANUTENCAO		2.150,80	2.150,80
13.126.0001.1005.0000	AQUISICAO E IMPLANTACAO DE PRODUTOS E SERVICOS DE TI		2.150,80	2.150,80
13.126.0001.1005.0027	AQUISICAO E IMPLANTACAO DE PRODUTOS E SERVICOS DE TI		2.150,80	2.150,80
13.243.0000.0000.0000	ASSISTENCIA A CRIANCA E AO ADOLESCENTE		4.025.154,37	4.025.154,37
13.243.0200.0000.0000	PROMOCAO DA FORMACAO PARA O PATRIMONIO, A CULTURA E AS ARTES		4.025.154,37	4.025.154,37
13.243.0200.2095.0000	REALIZACAO DE ATIVIDADES DE FORMACAO ARTISTICA NA VILA DAS ARTES		4.025.154,37	4.025.154,37
13.243.0200.2095.0001	REALIZACAO DE ATIVIDADES DE FORMACAO ARTISTICA NA VILA DAS ARTES		4.025.154,37	4.025.154,37
13.391.0000.0000.0000	PATRIMONIO HISTORICO, ARTISTICO E ARQUEOLOGICO	63.978,79	160.567,30	224.546,09
13.391.0074.0000.0000	VALORIZACAO, PRESERVACAO E RECUPERACAO DO PATRIMONIO HISTORICO E CULTURAL.	63.978,79	160.567,30	224.546,09
13.391.0074.1525.0000	RESTAURACAO, REQUALIFICACAO E CONSERVACAO DO PATRIMONIO CULTURAL, HISTORICO E ARTISTICO	63.978,79		63.978,79
13.391.0074.1525.0001	RESTAURACAO, REQUALIFICACAO E CONSERVACAO DO PATRIMONIO CULTURAL, HISTORICO E ARTISTICO	63.978,79		63.978,79
13.391.0074.2265.0000	APOIO A MANIFESTACOES REGISTRADAS COMO PATRIMONIO IMATERIAL (25 E DIA DE MARACATU, FESTEJOS DO MAR ENTRE OUTRAS)		160.567,30	160.567,30
13.391.0074.2265.0001	APOIO A MANIFESTACOES REGISTRADAS COMO PATRIMONIO IMATERIAL (25 E DIA DE MARACATU, FESTEJOS DO MAR ENTRE OUTRAS)		98.167,30	98.167,30
13.391.0074.2265.0002	DIA DO MARACATU		62.400,00	62.400,00
13.392.0000.0000.0000	DIFUSAO CULTURAL		23.693.494,20	23.693.494,20
13.392.0190.0000.0000	PROMOCAO DE POLITICAS DO LIVRO, DA LEITURA, DA LITERATURA E BIBLIOTECA		692.033,40	692.033,40



PREFEITURA MUNICIPAL DE FORTALEZA

EXERCÍCIO DE 2019

ANEXO 8

ORÇAMENTO GERAL

32101 - SECRETARIA MUNICIPAL DA CULTURA DE FORTALEZA

PROGRAMA DE TRABALHO

CÓDIGO	ESPECIFICAÇÃO	ORDINÁRIO	VINCULADO	TOTAL
13.392.0190.1168.0000	FORTALECIMENTO E AMPLIACAO DE EQUIPAMENTOS DE COMPARTILHAMENTO DE LIVROS (TERMINAL LITERARIO E AFINS)		692.033,40	692.033,40
13.392.0190.1168.0001	FORTALECIMENTO E AMPLIACAO DE EQUIPAMENTOS DE COMPARTILHAMENTO DE LIVROS (TERMINAL LITERARIO E AFINS)		692.033,40	692.033,40
13.392.0194.0000.0000	APOIO A CRIACAO,DIFUSAO E FOMENTO A CULTURA		22.588.989,50	22.588.989,50
13.392.0194.1188.0000	APOIO AS PRODUCOES ARTISTICAS POR MEIO DE EDITAL		3.880.000,00	3.880.000,00
13.392.0194.1188.0001	APOIO AS PRODUCOES ARTISTICAS POR MEIO DE EDITAL		3.880.000,00	3.880.000,00
13.392.0194.2270.0000	REALIZACAO DAS ACOES PERMANENTES DE CULTURA (SALAO DE ABRIL, FESTIVAL DE TEATRO DE FORTALEZA, MOSTRA DE MUSICA PETRUCIO MAIA, REALIZACAO DO CICLO NATALINO, REALIZACAO DO CICLO CARNAVALESCO,REALIZACAO DO CICLO		18.348.380,58	18.348.380,58
13.392.0194.2270.0001	REALIZACAO DAS ACOES PERMANENTES DE CULTURA (SALAO DE ABRIL, FESTIVAL DE TEATRO DE FORTALEZA, MOSTRA DE MUSICA PETRUCIO MAIA, REALIZACAO DO CICLO NATALINO, REALIZACAO DO CICLO CARNAVALESCO,REALIZACAO DO CICLO		7.762.739,41	7.762.739,41
13.392.0194.2270.0002	SALAO DE ABRIL		2.000,00	2.000,00
13.392.0194.2270.0003	FESTIVAL DE TEATRO		668.570,00	668.570,00
13.392.0194.2270.0004	FESTIVAL DAS CULTURAS DE FORTALEZA		1473.421,00	1473.421,00
13.392.0194.2270.0006	CICLO CARNAVALESCO		6.816.455,82	6.816.455,82
13.392.0194.2270.0008	CICLO JUNINO		1623.656,70	1623.656,70
13.392.0194.2270.0010	REALIZACAO DA PROGRAMACAO DO ANIVERSARIO DE FORTALEZA		1537,65	1537,65
13.392.0194.2389.0000	MANUTENCAO DE EQUIPAMENTOS CULTURAIIS.		360.608,92	360.608,92
13.392.0194.2389.0001	MANUTENCAO DE EQUIPAMENTOS CULTURAIIS.		360.608,92	360.608,92
13.392.0200.0000.0000	PROMOCAO DA FORMACAO PARA O PATRIMONIO, A CULTURA E AS ARTES		412.471,30	412.471,30
13.392.0200.2097.0000	PROMOCAO DE FORMACAO E EDUCACAO PARA PATRIMONIO HISTORICO E CULTURAL		412.471,30	412.471,30
13.392.0200.2097.0001	PROMOCAO DE FORMACAO E EDUCACAO PARA PATRIMONIO HISTORICO E CULTURAL		262.842,40	262.842,40
13.392.0200.2097.0002	SEM INARIO DO PATRIMONIO DE FORTALEZA		149.628,90	149.628,90
TOTAL		64.147,11	34.379.280,93	34.443.428,04



PREFEITURA MUNICIPAL DE FORTALEZA

32101 - SECRETARIA MUNICIPAL DA CULTURA DE FORTALEZA

EXERCÍCIO DE 2019

ANEXO 9

ORÇAMENTO GERAL

DEMONSTRATIVO DAS DESPESAS POR ÓRGÃO E FUNÇÃO

	TRABALHO	EDUCACAO	CULTURA	DIREITOS DA CIDADANIA
SECRETARIA MUNICIPAL DA CULTURA DE FORTALEZA	-	-	34.443.428,04	-
TOTAL				34.443.428,04



PREFEITURA MUNICIPAL DE FORTALEZA

DEMONSTRATIVO DA RECEITA ORÇADA COM A ARRECADADA - ANEXO 10 DA LEI 4.320/64

32101 - SECRETARIA MUNICIPAL DA CULTURA DE FORTALEZA

Exercício 2019

Código da Receita	Descrição da Receita	Previsão	Arrecadado	Diferença	
				Para Mais	Para Menos
1.0.0.0.0.00.00	RECEITAS CORRENTES	-	353.915,06	353.915,06	
1.3.0.0.0.00.00	RECEITA PATRIMONIAL	-	3.915,06	3.915,06	
1.3.2.0.0.00.00	VALORES MOBILIARIOS	-	3.915,06	3.915,06	
1.3.2.1.0.0.00.00	JUROS E CORRECOES MONETARIAS	-	3.915,06	3.915,06	
1.3.2.1.0.0.10.00	REMUNERACAO DE DEPOSITOS BANCARIOS	-	3.915,06	3.915,06	
1.3.2.1.0.0.11.00	REMUNERACAO DE DEPOSITOS BANCARIOS - PRINCIPAL	-	3.915,06	3.915,06	
1.3.2.1.0.0.11.01	REMUNERACAO DE DEPOSITOS BANCARIOS - PRINCIPAL - GERAL	-	3.915,06	3.915,06	
1.7.0.0.0.00.00	TRANSFERENCIAS CORRENTES	-	350.000,00	350.000,00	
1.7.1.0.0.00.00	TRANSFERENCIAS DA UNIAO E DE SUAS ENTIDADES	-	350.000,00	350.000,00	
1.7.1.8.0.00.00	TRANSFERENCIAS DA UNIAO - ESPECIFICAS DE ESTADOS, DF E MUNICIPIOS	-	350.000,00	350.000,00	
1.7.1.8.1.00.00	TRANSFERENCIAS DE CONVENIOS DA UNIAO E DE SUAS ENTIDADES	-	350.000,00	350.000,00	
1.7.1.8.1.0.90.00	OUTRAS TRANSFERENCIAS DE CONVENIOS DA UNIAO	-	350.000,00	350.000,00	
1.7.1.8.1.0.91.00	OUTRAS TRANSFERENCIAS DE CONVENIOS DA UNIAO - PRINCIPAL	-	350.000,00	350.000,00	
Total:		-	353.915,06	353.915,06	-



PREFEITURA MUNICIPAL DE FORTALEZA

EXERCÍCIO DE 2019

ANEXO 11

ORÇAMENTO GERAL

32101 - SECRETARIA MUNICIPAL DA CULTURA DE FORTALEZA

NATUREZA DA DESPESA

CÓDIGO	ESPECIFICAÇÃO	CRÉDITOS ORÇAMENTÁRIOS E SUPLEMENTARES	CRÉDITOS ESPECIAIS E EXTRAORDINÁRIOS	TOTAL	REALIZADA EMPENHADA NO ANO	DIFERENÇA SALDO A EMPENHAR
3.0.0.0.00	DESPESAS CORRENTES	44.329.178,00	99.000,00	44.428.178,00	33.651.580,43	10.776.597,57
3.10.0.00	PESSOAL E ENCARGOS SOCIAIS	5.747.700,00		5.747.700,00	5.687.422,69	60.277,31
3.3.0.0.00	OUTRAS DESPESAS CORRENTES	38.581.478,00	99.000,00	38.680.478,00	27.964.157,74	10.716.320,26
4.0.0.0.00	DESPESAS DE CAPITAL	1732.450,00	550.000,00	2.282.450,00	791.847,61	1.490.602,39
4.4.0.0.00	INVESTIMENTOS	1731.450,00	550.000,00	2.281.450,00	791.847,61	1.489.602,39
4.5.0.0.00	INVERSOES FINANCEIRAS	1.000,00		1.000,00		1.000,00
TOTAL		46.061.628,00	649.000,00	46.710.628,00	34.443.428,04	12.267.199,96



BALANÇO ORÇAMENTÁRIO

32101 - SECRETARIA MUNICIPAL DA CULTURA DE FORTALEZA

EXERCÍCIO: 2019 PERÍODO (ATÉ MÊS): DEZEMBRO

RECEITAS ORÇAMENTÁRIAS	PREVISÃO INICIAL (a)	PREVISÃO ATUALIZADA (b)	RECEITAS REALIZADAS (c)	SALDO (d) = (c-b)
RECEITAS CORRENTES (I)	-	-	353.915,06	353.915,06
Impostos, Taxas e Contribuições de Melhoria	-	-	-	-
Receita de Contribuições	-	-	-	-
Receita Patrimonial	-	-	3.915,06	3.915,06
Receita Agropecuária	-	-	-	-
Receita Industrial	-	-	-	-
Receita de Serviços	-	-	-	-
Transferências Correntes	-	-	350.000,00	350.000,00
Outras Receitas Correntes	-	-	-	-
RECEITAS DE CAPITAL (II)	-	-	-	-
Operações de Crédito	-	-	-	-
Alienação de Bens	-	-	-	-
Amortização de Empréstimos	-	-	-	-
Transferências de Capital	-	-	-	-
Outras Receitas de Capital	-	-	-	-
SUBTOTAL DAS RECEITAS (III) = (I + II)	-	-	353.915,06	353.915,06
OPERAÇÕES DE CRÉDITO / REFINANCIAMENTO (IV)	-	-	-	-
Operações de Crédito Internas	-	-	-	-
Mobiliária	-	-	-	-
Contratual	-	-	-	-
Operações de Crédito Externas	-	-	-	-
Mobiliária	-	-	-	-
Contratual	-	-	-	-
SUBTOTAL COM REFINANCIAMENTO (V) = (III + IV)	-	-	353.915,06	353.915,06
REPASSES RECEBIDOS (VI)	54.110.928,00	46.710.628,00	33.702.194,33	(13.008.433,67)
DÉFICIT (VII)	-	-	390.170,13	390.170,13
TOTAL (VIII) = (V + VI + VII)	54.110.928,00	46.710.628,00	34.446.279,52	(12.264.348,48)
SALDOS DE EXERCÍCIOS ANTERIORES	-	-	-	-
Recursos Arrecadados em Exercícios Anteriores	-	-	-	-
Superávit Financeiro	-	-	-	-
Reabertura de Créditos Adicionais	-	-	-	-



BALANÇO ORÇAMENTÁRIO

32101 - SECRETARIA MUNICIPAL DA CULTURA DE FORTALEZA

EXERCÍCIO: 2019 PERÍODO (ATÉ MÊS): DEZEMBRO

DESPESAS ORÇAMENTÁRIAS	DOTAÇÃO INICIAL (e)	DOTAÇÃO ATUALIZADA (f)	DESPESAS EMPENHADAS (g)	DESPESAS LIQUIDADAS (h)	DESPESAS PAGAS (i)	SALDO DA DOTAÇÃO (j) = (f-g)
DESPESAS CORRENTES (IX)	50.022.478,00	44.428.178,00	33.651.580,43	33.052.028,91	32.918.494,93	10.776.597,57
Pessoal e Encargos Sociais	7.762.000,00	5.747.700,00	5.687.422,69	5.681.659,35	5.635.281,67	60.277,31
Juros e Encargos da Dívida	-	-	-	-	-	-
Outras Despesas Correntes	42.260.478,00	38.680.478,00	27.964.157,74	27.370.369,56	27.283.213,26	10.716.320,26
DESPESAS DE CAPITAL (X)	4.088.450,00	2.282.450,00	791.847,61	776.847,61	712.868,82	1.490.602,39
Investimentos	4.037.450,00	2.281.450,00	791.847,61	776.847,61	712.868,82	1.489.602,39
Inversões Financeiras	51.000,00	1.000,00	-	-	-	1.000,00
Amortização da Dívida	-	-	-	-	-	-
RESERVA DE CONTINGÊNCIA (XI)	-	-	-	-	-	-
SUBTOTAL DAS DESPESAS (XII) = (IX+X+XI)	54.110.928,00	46.710.628,00	34.443.428,04	33.828.876,52	33.631.363,75	12.267.199,96
AMORTIZAÇÃO DA DÍV. / REFINANCIAMENTO (XIII)	-	-	-	-	-	-
Amortização da Dívida Interna	-	-	-	-	-	-
Dívida Mobiliária	-	-	-	-	-	-
Outras Dívidas	-	-	-	-	-	-
Amortização da Dívida Externa	-	-	-	-	-	-
Dívida Mobiliária	-	-	-	-	-	-
Outras Dívidas	-	-	-	-	-	-
SUBTOTAL C/ REFINANCIAMENTO (XIV) = (XII+XIII)	54.110.928,00	46.710.628,00	34.443.428,04	33.828.876,52	33.631.363,75	12.267.199,96
REPASSES CONCEDIDOS (XV)	-	-	2.851,48	-	-	(2.851,48)
SUPERÁVIT (XVI)	-	-	-	-	-	-
TOTAL (XVII) = (XIV + XV + XVI)	54.110.928,00	46.710.628,00	34.446.279,52	33.828.876,52	33.631.363,75	12.264.348,48
Reserva do RPPS	-	-	-	-	-	-



BALANÇO ORÇAMENTÁRIO

32101 - SECRETARIA MUNICIPAL DA CULTURA DE FORTALEZA

EXERCÍCIO: 2019 PERÍODO (ATÉ MÊS): DEZEMBRO

RESTOS A PAGAR NÃO PROCESSADOS						
RESTOS A PAGAR NÃO PROCESSADOS	INSCRITOS		LIQUIDADOS (c)	PAGOS (d)	CANCELADOS (e)	SALDO (f) = (a + b - d - e)
	EM EXERCÍCIOS ANTERIORES (a)	EM 31 DEZ. EXER. ANTERIOR (b)				
DESPESAS CORRENTES	42.000,00	1.061.976,67	696.533,08	695.733,08	406.843,59	1.400,00
Pessoal e Encargos Sociais	-	37.050,21	10.294,21	10.294,21	26.756,00	-
Juros e Encargos da Dívida	-	-	-	-	-	-
Outras Despesas Correntes	42.000,00	1.024.926,46	686.238,87	685.438,87	380.087,59	1.400,00
DESPESAS DE CAPITAL	-	1.031,22	1.031,22	1.031,22	-	-
Investimentos	-	1.031,22	1.031,22	1.031,22	-	-
Inversões Financeiras	-	-	-	-	-	-
Amortização da Dívida	-	-	-	-	-	-
TOTAL	42.000,00	1.063.007,89	697.564,30	696.764,30	406.843,59	1.400,00

RESTOS A PAGAR PROCESSADOS E NÃO PROCESSADOS LIQUIDADOS					
RESTOS A PAGAR PROCESSADOS	INSCRITOS		PAGOS (c)	CANCELADOS (d)	SALDO (e) = (a + b - c - d)
	EM EXERCÍCIOS ANTERIORES (a)	EM 31 DEZ. EXER. ANTERIOR (b)			
DESPESAS CORRENTES	-	59.935,97	59.935,97	-	-
Pessoal e Encargos Sociais	-	33.669,52	33.669,52	-	-
Juros e Encargos da Dívida	-	-	-	-	-
Outras Despesas Correntes	-	26.266,45	26.266,45	-	-
DESPESAS DE CAPITAL	-	16.316,00	16.316,00	-	-
Investimentos	-	16.316,00	16.316,00	-	-
Inversões Financeiras	-	-	-	-	-
Amortização da Dívida	-	-	-	-	-
TOTAL	-	76.251,97	76.251,97	-	-



BALANÇO FINANCEIRO

32101 - SECRETARIA MUNICIPAL DA CULTURA DE FORTALEZA

EXERCÍCIO: 2019 SITUAÇÃO: EMPENHADO PERÍODO (ATÉ MÊS): DEZEMBRO

INGRESSOS	Exercício Atual	Exercício Anterior
Receita Orçamentária (I)	353.915,06	399,62
Ordinária	3.915,06	399,62
Vinculada	350.000,00	-
Recursos Vinculados à Educação	-	-
Recursos Vinculados à Saúde	-	-
Recursos Vinculados à Previdência Social - RPPS	-	-
Recursos Vinculados à Previdência Social - RGPS	-	-
Recursos Vinculados à Seguridade Social	-	-
Outras Destinações de Recursos	350.000,00	-
Transferências Financeiras Recebidas (II)	34.475.210,60	21.376.608,36
Transferências Recebidas para a Execução Orçamentária	33.702.194,33	20.460.909,80
Transferências Recebidas Independentes de Execução Orçamentária	773.016,27	915.698,56
Transferências Recebidas para Aportes de recursos para o RPPS	-	-
Transferências Recebidas para Aportes de recursos para o RGPS	-	-
Recebimentos Extraorçamentários (III)	1.867.558,33	1.317.655,34
Inscrição de Restos a Pagar Não Processados	614.551,52	1.063.007,89
Inscrição de Restos a Pagar Processados	197.512,77	76.251,97
Depósitos Restituíveis e Valores Vinculados	1.055.494,04	178.395,48
Outros Recebimentos Extra Orçamentários	-	-
Saldo do Ex. Anterior (IV)	16.996,52	-
Caixa e Equivalentes de Caixa	16.996,52	-
Depósitos Restituíveis e Valores Vinculados	-	-
TOTAL (V) = (I+II+III+IV)	36.713.680,51	22.694.663,32



BALANÇO FINANCEIRO

32101 - SECRETARIA MUNICIPAL DA CULTURA DE FORTALEZA

EXERCÍCIO: 2019 SITUAÇÃO: EMPENHADO PERÍODO (ATÉ MÊS): DEZEMBRO

DISPÊNDIOS	Exercício Atual	Exercício Anterior
Despesa Orçamentária (VI)	34.443.428,04	21.600.169,66
Ordinária	34.443.428,04	19.722.855,36
Vinculada	-	1.877.314,30
Recursos Destinados à Educação	-	-
Recursos Destinados à Saúde	-	-
Recursos Destinados à Previdência Social – RPPS	-	-
Recursos Destinados à Previdência Social – RGPS	-	-
Recursos Destinados à Seguridade Social	-	-
Outras Destinações de Recursos	-	1.877.314,30
Transferências Financeiras Concedidas (VII)	2.851,48	-
Transferências Concedidas para a Execução Orçamentária	2.851,48	-
Transferências Concedidas Independentes de Execução Orçamentária	-	-
Transferências Concedidas para Aportes de recursos para o RPPS	-	-
Transferências Concedidas para Aportes de recursos para o RGPS	-	-
Pagamentos Extra Orçamentários (VIII)	1.773.200,73	1.077.497,14
Pagamentos de Restos a Pagar Não Processados	696.764,30	432.585,49
Pagamentos de Restos a Pagar Processados	76.251,97	483.113,07
Depósitos Restituíveis e Valores Vinculados	1.000.184,46	161.798,58
Outros Pagamentos Extra Orçamentários	-	-
Saldo para o Ex. Seguinte (IX)	494.200,26	16.996,52
Caixa e Equivalentes de Caixa	494.200,26	16.996,52
Depósitos Restituíveis e Valores Vinculados	-	-
TOTAL (X) = (VI+VII+VIII+IX)	36.713.680,51	22.694.663,32



BALANÇO PATRIMONIAL

32101 - SECRETARIA MUNICIPAL DA CULTURA DE FORTALEZA

EXERCÍCIO: 2019

PERÍODO(MÊS): DEZEMBRO

ATIVO	Exercício Atual	Exercício Anterior
ATIVO CIRCULANTE	572.134,17	87.393,15
Caixa e Equivalentes de Caixa	494.200,26	16.996,52
Créditos a Curto Prazo	-	4.000,00
Estoques	77.933,91	64.312,23
VPD Pagas Antecipadamente	-	2.084,40
ATIVO NÃO-CIRCULANTE	2.488.772,06	1.660.060,19
Imobilizado	2.488.772,06	1.660.060,19
Intangível	-	-
TOTAL DO ATIVO	3.060.906,23	1.747.453,34

PASSIVO E PATRIMÔNIO LÍQUIDO	Exercício Atual	Exercício Anterior
PASSIVO CIRCULANTE	882.159,52	368.066,71
Obrigações Trabalhistas, Previdenciárias e Assistenciais a Pagar a Curto Prazo	663.754,11	315.577,66
Empréstimos e Financiamentos a Curto Prazo	-	-
Fornecedores e Contas a Pagar a Curto Prazo	143.540,09	35.892,15
Demais Obrigações a Curto Prazo	74.865,32	16.596,90
PASSIVO NÃO-CIRCULANTE	-	-
TOTAL DO PASSIVO	882.159,52	368.066,71
PATRIMÔNIO LÍQUIDO	Exercício Atual	Exercício Anterior
Resultados Acumulados	2.178.746,71	1.379.386,63
Resultado do Exercício	803.096,71	728.918,50
Resultado de Exercícios Anteriores	1.877.001,79	1.148.083,29
Ajustes de Exercícios Anteriores	(501.351,79)	(497.615,16)
TOTAL DO PATRIMÔNIO LÍQUIDO	2.178.746,71	1.379.386,63
TOTAL DO PASSIVO E PATRIMÔNIO LÍQUIDO	3.060.906,23	1.747.453,34

QUADRO DOS ATIVOS E PASSIVOS FINANCEIROS E PERMANENTES (LEI 4.320/64)

EXERCÍCIO: 2019	PERÍODO(MÊS): DEZEMBRO	
	Exercício Atual	Exercício Anterior
ATIVO (I)		
ATIVO FINANCEIRO	494.200,26	16.996,52
ATIVO PERMANENTE	2.566.705,97	1.730.456,82
TOTAL DO ATIVO	3.060.906,23	1.747.453,34
PASSIVO (II)		
PASSIVO FINANCEIRO	885.370,77	1.197.856,76
PASSIVO PERMANENTE	611.940,27	271.548,14
TOTAL DO PASSIVO	1.497.311,04	1.469.404,90
SALDO PATRIMONIAL	1.563.595,19	278.048,44

QUADRO DAS CONTAS DE COMPENSAÇÃO (LEI 4.320/64)

EXERCÍCIO: 2019	PERÍODO(MÊS): DEZEMBRO	
	Exercício Atual	Exercício Anterior
ATOS POTENCIAIS ATIVOS		
Garantias e Contragarantias Recebidas a Executar	-	-
Direitos Conveniados e Outros Instrumentos Congêneres	6.317.372,47	5.550.615,66
Direitos Contratuais	-	-
Outros Atos Potenciais Ativos	-	-
TOTAL DOS ATOS POTENCIAIS ATIVOS	6.317.372,47	5.550.615,66
ATOS POTENCIAIS PASSIVOS		
Garantias e Contragarantias Concedidas	-	-
Obrigações Conveniadas e Outros Instrumentos Congêneres	5.187.980,62	5.370.230,62
Obrigações Contratuais	49.889.848,40	8.369.228,50
Outros Atos Potenciais Passivos	-	-
TOTAL DOS ATOS POTENCIAIS PASSIVOS	55.077.829,02	13.739.459,12

QUADRO DO SUPERÁVIT / DÉFICIT FINANCEIRO (LEI 4.320/64)

EXERCÍCIO: 2019	PERÍODO(MÊS): DEZEMBRO	
	Exercício Atual	Exercício Anterior
DESTINAÇÃO DE RECURSOS		
0 Recursos Ordinários	(741.435,91)	(1.180.860,24)
90 Outras Destinações Vinculadas de Recursos	350.265,40	-
Total	(391.170,51)	(1.180.860,24)



DEMONSTRAÇÃO DAS VARIAÇÕES PATRIMONIAIS

32101 - SECRETARIA MUNICIPAL DA CULTURA DE FORTALEZA

EXERCÍCIO: 2019	PERÍODO(ATÉ MÊS): DEZEMBRO	
VARIAÇÕES PATRIMONIAIS AUMENTATIVAS	EXERCÍCIO ATUAL	EXERCÍCIO ANTERIOR
IMPOSTOS, TAXAS E CONTRIBUIÇÕES DE MELHORIA	-	-
CONTRIBUIÇÕES	-	-
EXPLORAÇÃO E VENDA DE BENS, SERVIÇOS E DIREITOS	-	-
VARIAÇÕES PATRIMONIAIS AUMENTATIVAS FINANCEIRAS	3.915,06	399,62
TRANSFERÊNCIAS E DELEGAÇÕES RECEBIDAS	35.347.312,57	21.721.904,30
VALORIZAÇÃO E GANHOS COM ATIVOS E DESINCORPORAÇÃO DE PASSIVOS	108.602,83	105.480,16
OUTRAS VARIAÇÕES PATRIMONIAIS AUMENTATIVAS	-	-
Total das Variações Patrimoniais Aumentativas (I)	35.459.830,46	21.827.784,08
VARIAÇÕES PATRIMONIAIS DIMINUTIVAS	EXERCÍCIO ATUAL	EXERCÍCIO ANTERIOR
PESSOAL E ENCARGOS	6.323.545,60	6.251.079,83
BENEFÍCIOS PREVIDENCIÁRIOS E ASSISTENCIAIS	308,94	658,53
USO DE BENS, SERVIÇOS E CONSUMO DE CAPITAL FIXO	10.873.009,35	4.750.890,55
VARIAÇÕES PATRIMONIAIS DIMINUTIVAS FINANCEIRAS	-	-
TRANSFERÊNCIAS E DELEGAÇÕES CONCEDIDAS	17.459.701,54	7.976.912,63
DEVALORIZAÇÃO E PERDA DE ATIVOS E DESINCORPORAÇÃO DE PASSIVOS	-	43.095,24
TRIBUTÁRIAS	-	8.914,50
CUSTO DAS MERCADORIAS E DOS PRODUTOS VENDIDOS, E DOS SERVIÇOS PRESTADOS	-	-
OUTRAS VARIAÇÕES PATRIMONIAIS DIMINUTIVAS	168,32	2.067.314,30
Total das Variações Patrimoniais Diminutivas (II)	34.656.733,75	21.098.865,58
RESULTADO PATRIMONIAL DO PERÍODO (I - II)	803.096,71	728.918,50



PREFEITURA MUNICIPAL DE FORTALEZA

Exercício de 2019

32101 - SECRETARIA MUNICIPAL DA CULTURA DE FORTALEZA

DEMONSTRATIVO DA DÍVIDA FLUTUANTE - ANEXO 17 da Lei 4.320/64

DESCRIÇÃO	SALDO ANTERIOR	MOVIMENTAÇÃO NO EXERCÍCIO			SALDO PARA O EXERCÍCIO SEGUINTE
		INSCRIÇÃO / REC. EXTRA-ORÇ.	BAIXA / DESP. EXTRA-ORÇ.	PRESCRIÇÃO / CANCELAMENTO	
RESTOS A PAGAR	1.181.259,86	812.064,29	773.016,27	406.843,59	813.464,29
DEPÓSITOS E VALORES RESTITUÍVEIS	6.518,98	153,00	6.518,98	-	153,00
CONSIGNAÇÕES	10.077,92	1.055.341,04	993.665,48	-	71.753,48
INSS	5.620,07	422.011,94	418.907,61	-	8.724,40
ISS	1.820,49	482.364,51	424.081,73	-	60.103,27
IRRF	2.637,36	150.964,59	150.676,14	-	2.925,81
IPM	-	-	-	-	-
OUTRAS CONSIGNAÇÕES	-	-	-	-	-
TOTAL	1.197.856,76	1.867.558,33	1.773.200,73	406.843,59	885.370,77

DEMONSTRAÇÃO DO FLUXO DE CAIXA

32101 - SECRETARIA MUNICIPAL DA CULTURA DE FORTALEZA

EXERCÍCIO: 2019

PERÍODO(ATÉ MÊS): DEZEMBRO

FLUXOS DE CAIXA DAS ATIVIDADES DAS OPERAÇÕES	Exercício Atual	Exercício Anterior
INGRESSOS	35.884.619,70	21.555.403,46
RECEITAS DERIVADAS E ORIGINÁRIAS	3.915,06	399,62
Remuneração das Disponibilidades	3.915,06	399,62
Outras Receitas Derivadas e Originárias	-	-
TRANSFERÊNCIAS CORRENTES RECEBIDAS	350.000,00	-
Intergovernamentais	350.000,00	-
da União	350.000,00	-
de Estados	-	-
de Municípios	-	-
Intragovernamentais	-	-
Outras Transferências Correntes	-	-
RECEBIMENTOS EXTRA ORÇAMENTÁRIOS	35.530.704,64	21.555.003,84
Depósitos Terceiros Passivos - Recebidos	153,00	6.518,98
Recebimentos de Consignações	1.055.341,04	171.876,50
Transferências Financeiras Recebidas	34.475.210,60	21.376.608,36
Outros recebimentos Extra orçamentários	-	-
DESEMBOLSOS	34.677.199,92	21.150.952,65
PESSOAL E OUTRAS DESP. CORRENTES	20.901.663,71	14.524.137,47
Cultura	20.901.663,71	14.524.137,47
JUROS E ENCARGOS DA DÍVIDA	-	-
Juros e Correção Monetária da Dívida Interna	-	-
Juros e Correção Monetária da Dívida Externa	-	-
Outros Encargos da Dívida	-	-
TRANSFERÊNCIAS CONCEDIDAS	12.772.500,27	6.465.016,60
Intragovernamentais	688.081,38	525.272,90
Outras Transferências Concedidas	12.084.418,89	5.939.743,70
PAGAMENTOS EXTRA ORÇAMENTÁRIOS	1.003.035,94	161.798,58
Depósitos Terceiros Passivos - Devolução	6.518,98	-
Pagamentos de Consignações	993.665,48	161.798,58
Pagamentos de Restos a Pagar	-	-
Transferências Financeiras Concedidas	2.851,48	-
Outros Pagamentos Extra Orçamentários	-	-
FLUXO DE CAIXA LÍQUIDO DAS ATIVIDADES DAS OPERAÇÕES	1.207.419,78	404.450,81



DEMONSTRAÇÃO DO FLUXO DE CAIXA

32101 - SECRETARIA MUNICIPAL DA CULTURA DE FORTALEZA

EXERCÍCIO: 2019

PERÍODO(ATÉ MÊS): DEZEMBRO

FLUXOS DE CAIXA DAS ATIVIDADES DE INVESTIMENTO	Exercício Atual	Exercício Anterior
INGRESSOS	-	-
Alienações de Bens	-	-
Amortização de Empréstimos e Financiamentos Concedidos	-	-
Outras Receitas de Capital	-	-
Outros Ingressos de Investimentos	-	-
DESEMBOLSOS	730.216,04	387.454,29
Aquisição de Ativo não Circulante	730.216,04	387.454,29
Concessão de Empréstimos e Financiamentos	-	-
Outros Desembolsos de Investimentos	-	-
FLUXO DE CAIXA LÍQUIDO DAS ATIVIDADES DE INVESTIMENTO	(730.216,04)	(387.454,29)
FLUXOS DE CAIXA DAS ATIVIDADES DE FINANCIAMENTO	Exercício Atual	Exercício Anterior
INGRESSOS	-	-
Operações de Crédito	-	-
Integralização do Capital Social de Empresas Dependentes	-	-
Transferências de Capital	-	-
DESEMBOLSOS	-	-
Amortização/Refinanciamento da Dívida	-	-
Outros desembolsos de financiamento	-	-
FLUXO DE CAIXA LÍQUIDO DAS ATIVIDADES DE FINANCIAMENTO	-	-
GERAÇÃO LÍQUIDA DE CAIXA E EQUIVALENTE DE CAIXA	477.203,74	16.996,52
CAIXA E EQUIVALENTE DE CAIXA INICIAL	16.996,52	-
CAIXA E EQUIVALENTE DE CAIXA FINAL	494.200,26	16.996,52



Prefeitura de
Fortaleza

**SECRETARIA MUNICIPAL DO DESENVOLVIMENTO
HABITACIONAL DE FORTALEZA
UNIDADE ORÇAMENTÁRIA: 34 101**



DEMONSTRATIVO DA RECEITA E DESPESA SEGUNDO AS CATERGORIAS ECONOMICAS - ANEXO 01 DA LEI 4.320/64

34101 - SECRETARIA MUNICIPAL DO DESENVOLVIMENTO HABITACIONAL DE FORTALEZA

EXERCÍCIO: 2019 PERÍODO(ATÉ MÊS): DEZEMBRO

RECEITAS		DESPESAS	
RECEITAS CORRENTES	-	DESPESAS CORRENTES	3.129.332,07
Receita Tributária	-	Pessoal e Encargos Sociais	2.320.944,67
Receita de Contribuições	-	Juros e Encargos da Dívida	-
Receita Patrimonial	-	Outras Despesas Correntes	808.387,40
Receita Agropecuária	-		
Receita Industrial	-		
Receita de Serviços	-		
Transferências Correntes	-		
Outras Receitas Correntes	-		
Dedução para Formação do FUNDEB	-		
SUPERÁVIT CORRENTE	-	DÉFICIT CORRENTE	3.129.332,07
RECEITAS DE CAPITAL	-	DESPESAS DE CAPITAL	123.690,85
Operações de Crédito	-	Investimento	123.690,85
Alienação de Bens	-	Inversões Financeira	-
Amortizações de Empréstimos	-	Amortização da Dívida	-
Transferências de Capital	-		
Outras Receitas de Capital	-		
REPASSE RECEBIDO	3.153.233,44	REPASSE CONCEDIDO	-
TOTAL DA RECEITA	3.153.233,44	TOTAL DA DESPESA	3.253.022,92
DÉFICIT	99.789,48	SUPERÁVIT	-
TOTAL	3.253.022,92	TOTAL	3.253.022,92

RESUMO

RECEITAS		DESPESAS	
RECEITAS CORRENTES	-	DESPESAS CORRENTES	3.129.332,07
RECEITAS DE CAPITAL	-	DESPESAS DE CAPITAL	123.690,85
REPASSE RECEBIDO	3.153.233,44	REPASSE CONCEDIDO	-
DÉFICIT	99.789,48	SUPERÁVIT	-
TOTAL	3.253.022,92	TOTAL	3.253.022,92



PREFEITURA MUNICIPAL DE FORTALEZA

EXERCÍCIO DE 2019

ANEXO 2

ORÇAMENTO GERAL

34101 - SECRETARIA MUNICIPAL DO DESENVOLVIMENTO HABITACIONAL DE FORTALEZA

CÓDIGO	ESPECIFICAÇÃO	NATUREZA DA DESPESA		
		ELEMENTO	MODALIDADE	CATEGORIA / GRUPO
3.0.0.0.00	DESPESAS CORRENTES			3.129.332,07
3.10.0.00	PESSOAL E ENCARGOS SOCIAIS			2.320.944,67
3.19.0.00	APLICACOES DIRETAS		2.232.848,07	
3.19.0.11	VENCIMENTOS E VANTAGENS FIXAS - PESSOAL CIVIL	1876.971,84		
3.19.0.13	CONTRIBUICOES PATRONAIS	328.321,44		
3.19.0.94	INDENIZACOES RESTITUICOES TRABALHISTAS	27.554,79		
3.19.100	APLICACOES DIRETAS DECORRENTES DE OPERACOES INTRA-ORCAMENTARIAS		88.096,60	
3.19.1.13	CONTRIBUICOES PATRONAIS	88.096,60		
3.3.0.0.00	OUTRAS DESPESAS CORRENTES			808.387,40
3.3.9.0.00	APLICACOES DIRETAS		808.387,40	
3.3.9.0.14	DIARIAS - CIVIL	20.900,00		
3.3.9.0.30	MATERIAL DE CONSUMO	86.856,60		
3.3.9.0.36	OUTROS SERVICOS DE TERCEIROS - PESSOA FISICA	49.131,61		
3.3.9.0.39	OUTROS SERVICOS DE TERCEIROS - PESSOA JURIDICA	562.028,13		
3.3.9.0.40	SERVICOS DE TECNOLOGIA DA INFORMACAO E COMUNICACAO - PESSOA JURIDICA	325,00		
3.3.9.0.46	AUXILIO-ALIMENTACAO	77.112,00		
3.3.9.0.47	OBRIGACOES TRIBUTARIAS CONTRIBUTIVAS	7.533,31		
3.3.9.0.92	DESPESAS DE EXERCICIOS ANTERIORES	4.500,75		
4.0.0.0.00	DESPESAS DE CAPITAL			123.690,85
4.4.0.0.00	INVESTIMENTOS			123.690,85
4.4.9.0.00	APLICACOES DIRETAS		123.690,85	
4.4.9.0.52	EQUIPAMENTOS E MATERIAL PERMANENTE	123.690,85		
TOTAL				3.253.022,92



PREFEITURA MUNICIPAL DE FORTALEZA

EXERCÍCIO DE 2019

ANEXO 6

ORÇAMENTO GERAL

34101 - SECRETARIA MUNICIPAL DO DESENVOLVIMENTO HABITACIONAL DE FORTALEZA

PROGRAMA DE TRABALHO

CÓDIGO	ESPECIFICAÇÃO	PROJETO	ATIVIDADE	TOTAL
16.000.0000.0000.0000	HABITACAO	124.015,85	3.129.007,07	3.253.022,92
16.122.0000.0000.0000	ADMINISTRACAO GERAL	70.923,20	3.129.007,07	3.199.930,27
16.122.0001.0000.0000	GESTAO E MANUTENCAO	70.923,20	3.129.007,07	3.199.930,27
16.122.0001.1796.0000	AQUISICAO DE EQUIPAMENTOS, MOBILIARIOS E VEICULOS	70.923,20		70.923,20
16.122.0001.1796.0029	AQUISICAO DE EQUIPAMENTOS, MOBILIARIOS E VEICULOS	70.923,20		70.923,20
16.122.0001.2016.0000	MANUTENCAO E FUNCIONAMENTO ADMINISTRATIVO		808.062,40	808.062,40
16.122.0001.2016.0038	MANUTENCAO E FUNCIONAMENTO ADMINISTRATIVO		808.062,40	808.062,40
16.122.0001.2195.0000	REMUERACAO DE PESSOAL ATIVO DO MUNICIPIO E ENCARGOS SOCIAIS		2.320.944,67	2.320.944,67
16.122.0001.2195.0039	REMUERACAO DE PESSOAL ATIVO DO MUNICIPIO E ENCARGOS SOCIAIS		2.320.944,67	2.320.944,67
16.126.0000.0000.0000	TECNOLOGIA DA INFORMACAO	53.092,65		53.092,65
16.126.0001.0000.0000	GESTAO E MANUTENCAO	53.092,65		53.092,65
16.126.0001.1005.0000	AQUISICAO E IMPLANTACAO DE PRODUTOS E SERVICOS DE TI	53.092,65		53.092,65
16.126.0001.1005.0028	AQUISICAO E IMPLANTACAO DE PRODUTOS E SERVICOS DE TI	53.092,65		53.092,65
TOTAL		124.015,85	3.129.007,07	3.253.022,92



PREFEITURA MUNICIPAL DE FORTALEZA

EXERCÍCIO DE 2019

ANEXO 7

ORÇAMENTO GERAL

34101 - SECRETARIA MUNICIPAL DO DESENVOLVIMENTO HABITACIONAL DE FORTALEZA

PROGRAMA DE TRABALHO

CÓDIGO	ESPECIFICAÇÃO	PROJETO	ATIVIDADE	TOTAL
16.000.0000.0000.0000	HABITACAO	124.015,85	3.129.007,07	3.253.022,92
16.122.0000.0000.0000	ADMINISTRACAO GERAL	70.923,20	3.129.007,07	3.199.930,27
16.122.0001.0000.0000	GESTAO E MANUTENCAO	70.923,20	3.129.007,07	3.199.930,27
16.122.0001.1796.0000	AQUISICAO DE EQUIPAMENTOS, MOBILIARIOS E VEICULOS	70.923,20		70.923,20
16.122.0001.1796.0029	AQUISICAO DE EQUIPAMENTOS, MOBILIARIOS E VEICULOS	70.923,20		70.923,20
16.122.0001.2016.0000	MANUTENCAO E FUNCIONAMENTO ADMINISTRATIVO		808.062,40	808.062,40
16.122.0001.2016.0038	MANUTENCAO E FUNCIONAMENTO ADMINISTRATIVO		808.062,40	808.062,40
16.122.0001.2195.0000	REMUNERACAO DE PESSOAL ATIVO DO MUNICIPIO E ENCARGOS SOCIAIS		2.320.944,67	2.320.944,67
16.122.0001.2195.0039	REMUNERACAO DE PESSOAL ATIVO DO MUNICIPIO E ENCARGOS SOCIAIS		2.320.944,67	2.320.944,67
16.126.0000.0000.0000	TECNOLOGIA DA INFORMACAO	53.092,65		53.092,65
16.126.0001.0000.0000	GESTAO E MANUTENCAO	53.092,65		53.092,65
16.126.0001.1005.0000	AQUISICAO E IMPLANTACAO DE PRODUTOS E SERVICOS DE TI	53.092,65		53.092,65
16.126.0001.1005.0028	AQUISICAO E IMPLANTACAO DE PRODUTOS E SERVICOS DE TI	53.092,65		53.092,65
TOTAL		124.015,85	3.129.007,07	3.253.022,92



PREFEITURA MUNICIPAL DE FORTALEZA

EXERCÍCIO DE 2019

ANEXO 8

ORÇAMENTO GERAL

34101 - SECRETARIA MUNICIPAL DO DESENVOLVIMENTO HABITACIONAL DE FORTALEZA

PROGRAMA DE TRABALHO

CÓDIGO	ESPECIFICAÇÃO	ORDINÁRIO	VINCULADO	TOTAL
16.000.0000.0000.0000	HABITACAO		3.253.022,92	3.253.022,92
16.122.0000.0000.0000	ADMINISTRACAO GERAL		3.199.930,27	3.199.930,27
16.122.0001.0000.0000	GESTAO E MANUTENCAO		3.199.930,27	3.199.930,27
16.122.0001.1796.0000	AQUISICAO DE EQUIPAMENTOS, MOBILIARIOS E VEICULOS		70.923,20	70.923,20
16.122.0001.1796.0029	AQUISICAO DE EQUIPAMENTOS, MOBILIARIOS E VEICULOS		70.923,20	70.923,20
16.122.0001.2016.0000	MANUTENCAO E FUNCIONAMENTO ADMINISTRATIVO		808.062,40	808.062,40
16.122.0001.2016.0038	MANUTENCAO E FUNCIONAMENTO ADMINISTRATIVO		808.062,40	808.062,40
16.122.0001.2195.0000	REMUERACAO DE PESSOAL ATIVO DO MUNICIPIO E ENCARGOS SOCIAIS		2.320.944,67	2.320.944,67
16.122.0001.2195.0039	REMUERACAO DE PESSOAL ATIVO DO MUNICIPIO E ENCARGOS SOCIAIS		2.320.944,67	2.320.944,67
16.126.0000.0000.0000	TECNOLOGIA DA INFORMACAO		53.092,65	53.092,65
16.126.0001.0000.0000	GESTAO E MANUTENCAO		53.092,65	53.092,65
16.126.0001.1005.0000	AQUISICAO E IMPLANTACAO DE PRODUTOS E SERVICOS DE TI		53.092,65	53.092,65
16.126.0001.1005.0028	AQUISICAO E IMPLANTACAO DE PRODUTOS E SERVICOS DE TI		53.092,65	53.092,65
TOTAL			3.253.022,92	3.253.022,92

PREFEITURA MUNICIPAL DE FORTALEZA

34101 - SECRETARIA MUNICIPAL DO DESENVOLVIMENTO HABITACIONAL DE FORTALEZA

EXERCÍCIO DE 2019

ANEXO 9

ORÇAMENTO GERAL

DEMONSTRATIVO DAS DESPESAS POR ÓRGÃO E FUNÇÃO

	URBANISMO	HABITACAO	SANEAMENTO	GESTAO AMBIENTAL
SECRETARIA MUNICIPAL DO DESENVOLVIMENTO HABITACIONAL DE	-	3.253.022,92	-	-
TOTAL				3.253.022,92



PREFEITURA MUNICIPAL DE FORTALEZA

DEMONSTRATIVO DA RECEITA ORÇADA COM A ARRECADADA - ANEXO 10 DA LEI 4.320/64

34101 - SECRETARIA MUNICIPAL DO DESENVOLVIMENTO HABITACIONAL DE FORTALEZA

Exercício 2019

Código da Receita	Descrição da Receita	Previsão	Arrecadado	Diferença	
				Para Mais	Para Menos
1.0.0.0.0.00.00	RECEITAS CORRENTES	-	-		
2.0.0.0.0.00.00	RECEITAS DE CAPITAL	-	-		
7.0.0.0.0.00.00	RECEITAS INTRAORÇAMENTARIAS CORRENTES	-	-		
8.0.0.0.0.00.00	RECEITAS DE CAPITAL INTRAORÇAMENTARIAS	-	-		
Total:		-	-	-	-



PREFEITURA MUNICIPAL DE FORTALEZA

EXERCÍCIO DE 2019

ANEXO 11

ORÇAMENTO GERAL

34101 - SECRETARIA MUNICIPAL DO DESENVOLVIMENTO HABITACIONAL DE FORTALEZA

NATUREZA DA DESPESA

CÓDIGO	ESPECIFICAÇÃO	CRÉDITOS ORÇAMENTÁRIOS E SUPLEMENTARES	CRÉDITOS ESPECIAIS E EXTRAORDINÁRIOS	TOTAL	REALIZADA EMPENHADA NO ANO	DIFERENÇA SALDO A EMPENHAR
3.0.0.0.00	DESPESAS CORRENTES	3.365.562,00	12.000,00	3.377.562,00	3.129.332,07	248.229,93
3.10.0.0.00	PESSOAL E ENCARGOS SOCIAIS	2.385.000,00		2.385.000,00	2.320.944,67	64.055,33
3.3.0.0.00	OUTRAS DESPESAS CORRENTES	980.562,00	12.000,00	992.562,00	808.387,40	184.174,60
4.0.0.0.00	DESPESAS DE CAPITAL	145.000,00		145.000,00	123.690,85	21.309,15
4.4.0.0.00	INVESTIMENTOS	145.000,00		145.000,00	123.690,85	21.309,15
	TOTAL	3.510.562,00	12.000,00	3.522.562,00	3.253.022,92	269.539,08



BALANÇO ORÇAMENTÁRIO

34101 - SECRETARIA MUNICIPAL DO DESENVOLVIMENTO HABITACIONAL DE FORTALEZA

EXERCÍCIO: 2019 PERÍODO (ATÉ MÊS): DEZEMBRO

RECEITAS ORÇAMENTÁRIAS	PREVISÃO INICIAL (a)	PREVISÃO ATUALIZADA (b)	RECEITAS REALIZADAS (c)	SALDO (d) = (c-b)
RECEITAS CORRENTES (I)	-	-	-	-
Impostos, Taxas e Contribuições de Melhoria	-	-	-	-
Receita de Contribuições	-	-	-	-
Receita Patrimonial	-	-	-	-
Receita Agropecuária	-	-	-	-
Receita Industrial	-	-	-	-
Receita de Serviços	-	-	-	-
Transferências Correntes	-	-	-	-
Outras Receitas Correntes	-	-	-	-
RECEITAS DE CAPITAL (II)	-	-	-	-
Operações de Crédito	-	-	-	-
Alienação de Bens	-	-	-	-
Amortização de Empréstimos	-	-	-	-
Transferências de Capital	-	-	-	-
Outras Receitas de Capital	-	-	-	-
SUBTOTAL DAS RECEITAS (III) = (I + II)	-	-	-	-
OPERAÇÕES DE CRÉDITO / REFINANCIAMENTO (IV)	-	-	-	-
Operações de Crédito Internas	-	-	-	-
Mobiliária	-	-	-	-
Contratual	-	-	-	-
Operações de Crédito Externas	-	-	-	-
Mobiliária	-	-	-	-
Contratual	-	-	-	-
SUBTOTAL COM REFINANCIAMENTO (V) = (III + IV)	-	-	-	-
REPASSES RECEBIDOS (VI)	3.338.562,00	3.522.562,00	3.153.233,44	(369.328,56)
DÉFICIT (VII)	-	-	99.789,48	99.789,48
TOTAL (VIII) = (V + VI + VII)	3.338.562,00	3.522.562,00	3.253.022,92	(269.539,08)
SALDOS DE EXERCÍCIOS ANTERIORES	-	-	-	-
Recursos Arrecadados em Exercícios Anteriores	-	-	-	-
Superávit Financeiro	-	-	-	-
Reabertura de Créditos Adicionais	-	-	-	-



BALANÇO ORÇAMENTÁRIO

34101 - SECRETARIA MUNICIPAL DO DESENVOLVIMENTO HABITACIONAL DE FORTALEZA

EXERCÍCIO: 2019 PERÍODO (ATÉ MÊS): DEZEMBRO

DESPESAS ORÇAMENTÁRIAS	DOTAÇÃO INICIAL (e)	DOTAÇÃO ATUALIZADA (f)	DESPESAS EMPENHADAS (g)	DESPESAS LIQUIDADAS (h)	DESPESAS PAGAS (i)	SALDO DA DOTAÇÃO (j) = (f-g)
DESPESAS CORRENTES (IX)	3.288.562,00	3.377.562,00	3.129.332,07	3.112.882,07	3.065.045,59	248.229,93
Pessoal e Encargos Sociais	2.395.000,00	2.385.000,00	2.320.944,67	2.320.944,67	2.297.014,18	64.055,33
Juros e Encargos da Dívida	-	-	-	-	-	-
Outras Despesas Correntes	893.562,00	992.562,00	808.387,40	791.937,40	768.031,41	184.174,60
DESPESAS DE CAPITAL (X)	50.000,00	145.000,00	123.690,85	115.032,85	85.987,85	21.309,15
Investimentos	50.000,00	145.000,00	123.690,85	115.032,85	85.987,85	21.309,15
Inversões Financeiras	-	-	-	-	-	-
Amortização da Dívida	-	-	-	-	-	-
RESERVA DE CONTINGÊNCIA (XI)	-	-	-	-	-	-
SUBTOTAL DAS DESPESAS (XII) = (IX+X+XI)	3.338.562,00	3.522.562,00	3.253.022,92	3.227.914,92	3.151.033,44	269.539,08
AMORTIZAÇÃO DA DÍV. / REFINANCIAMENTO (XIII)	-	-	-	-	-	-
Amortização da Dívida Interna	-	-	-	-	-	-
Dívida Mobiliária	-	-	-	-	-	-
Outras Dívidas	-	-	-	-	-	-
Amortização da Dívida Externa	-	-	-	-	-	-
Dívida Mobiliária	-	-	-	-	-	-
Outras Dívidas	-	-	-	-	-	-
SUBTOTAL C/ REFINANCIAMENTO (XIV) = (XII+XIII)	3.338.562,00	3.522.562,00	3.253.022,92	3.227.914,92	3.151.033,44	269.539,08
REPASSES CONCEDIDOS (XV)	-	-	-	-	-	-
SUPERÁVIT (XVI)	-	-	-	-	-	-
TOTAL (XVII) = (XIV + XV + XVI)	3.338.562,00	3.522.562,00	3.253.022,92	3.227.914,92	3.151.033,44	269.539,08
Reserva do RPPS	-	-	-	-	-	-



BALANÇO ORÇAMENTÁRIO

34101 - SECRETARIA MUNICIPAL DO DESENVOLVIMENTO HABITACIONAL DE FORTALEZA

EXERCÍCIO: 2019 PERÍODO (ATÉ MÊS): DEZEMBRO

RESTOS A PAGAR NÃO PROCESSADOS						
RESTOS A PAGAR NÃO PROCESSADOS	INSCRITOS		LIQUIDADOS (c)	PAGOS (d)	CANCELADOS (e)	SALDO (f) = (a + b - d - e)
	EM EXERCÍCIOS ANTERIORES (a)	EM 31 DEZ. EXER. ANTERIOR (b)				
DESPESAS CORRENTES	-	32.965,59	21.668,02	21.668,02	-	11.297,57
Pessoal e Encargos Sociais	-	-	-	-	-	-
Juros e Encargos da Dívida	-	-	-	-	-	-
Outras Despesas Correntes	-	32.965,59	21.668,02	21.668,02	-	11.297,57
DESPESAS DE CAPITAL	-	3.290,00	3.290,00	3.290,00	-	-
Investimentos	-	3.290,00	3.290,00	3.290,00	-	-
Inversões Financeiras	-	-	-	-	-	-
Amortização da Dívida	-	-	-	-	-	-
TOTAL	-	36.255,59	24.958,02	24.958,02	-	11.297,57

RESTOS A PAGAR PROCESSADOS E NÃO PROCESSADOS LIQUIDADOS					
RESTOS A PAGAR PROCESSADOS	INSCRITOS		PAGOS (c)	CANCELADOS (d)	SALDO (e) = (a + b - c - d)
	EM EXERCÍCIOS ANTERIORES (a)	EM 31 DEZ. EXER. ANTERIOR (b)			
DESPESAS CORRENTES	-	34.179,01	34.179,01	-	-
Pessoal e Encargos Sociais	-	26.042,76	26.042,76	-	-
Juros e Encargos da Dívida	-	-	-	-	-
Outras Despesas Correntes	-	8.136,25	8.136,25	-	-
DESPESAS DE CAPITAL	-	-	-	-	-
Investimentos	-	-	-	-	-
Inversões Financeiras	-	-	-	-	-
Amortização da Dívida	-	-	-	-	-
TOTAL	-	34.179,01	34.179,01	-	-



BALANÇO FINANCEIRO

34101 - SECRETARIA MUNICIPAL DO DESENVOLVIMENTO HABITACIONAL DE FORTALEZA

EXERCÍCIO: 2019 SITUAÇÃO: EMPENHADO PERÍODO (ATÉ MÊS): DEZEMBRO

INGRESSOS	Exercício Atual	Exercício Anterior
Receita Orçamentária (I)	-	-
Ordinária	-	-
Vinculada	-	-
Recursos Vinculados à Educação	-	-
Recursos Vinculados à Saúde	-	-
Recursos Vinculados à Previdência Social - RPPS	-	-
Recursos Vinculados à Previdência Social - RGPS	-	-
Recursos Vinculados à Seguridade Social	-	-
Outras Destinações de Recursos	-	-
Transferências Financeiras Recebidas (II)	3.212.370,47	3.014.755,47
Transferências Recebidas para a Execução Orçamentária	3.153.233,44	2.945.628,56
Transferências Recebidas Independentes de Execução Orçamentária	59.137,03	69.126,91
Transferências Recebidas para Aportes de recursos para o RPPS	-	-
Transferências Recebidas para Aportes de recursos para o RGPS	-	-
Recebimentos Extraorçamentários (III)	105.053,15	71.862,71
Inscrição de Restos a Pagar Não Processados	25.108,00	36.255,59
Inscrição de Restos a Pagar Processados	76.881,48	34.179,01
Depósitos Restituíveis e Valores Vinculados	3.063,67	1.428,11
Outros Recebimentos Extra Orçamentários	-	-
Saldo do Ex. Anterior (IV)	-	-
Caixa e Equivalentes de Caixa	-	-
Depósitos Restituíveis e Valores Vinculados	-	-
TOTAL (V) = (I+II+III+IV)	3.317.423,62	3.086.618,18



BALANÇO FINANCEIRO

34101 - SECRETARIA MUNICIPAL DO DESENVOLVIMENTO HABITACIONAL DE FORTALEZA

EXERCÍCIO: 2019 SITUAÇÃO: EMPENHADO PERÍODO (ATÉ MÊS): DEZEMBRO

DISPÊNDIOS	Exercício Atual	Exercício Anterior
Despesa Orçamentária (VI)	3.253.022,92	3.016.063,16
Ordinária	3.253.022,92	3.016.063,16
Vinculada	-	-
Recursos Destinados à Educação	-	-
Recursos Destinados à Saúde	-	-
Recursos Destinados à Previdência Social – RPPS	-	-
Recursos Destinados à Previdência Social – RGPS	-	-
Recursos Destinados à Seguridade Social	-	-
Outras Destinações de Recursos	-	-
Transferências Financeiras Concedidas (VII)	-	-
Transferências Concedidas para a Execução Orçamentária	-	-
Transferências Concedidas Independentes de Execução Orçamentária	-	-
Transferências Concedidas para Aportes de recursos para o RPPS	-	-
Transferências Concedidas para Aportes de recursos para o RGPS	-	-
Pagamentos Extra Orçamentários (VIII)	62.200,70	70.555,02
Pagamentos de Restos a Pagar Não Processados	24.958,02	8.776,44
Pagamentos de Restos a Pagar Processados	34.179,01	60.350,47
Depósitos Restituíveis e Valores Vinculados	3.063,67	1.428,11
Outros Pagamentos Extra Orçamentários	-	-
Saldo para o Ex. Seguinte (IX)	2.200,00	-
Caixa e Equivalentes de Caixa	2.200,00	-
Depósitos Restituíveis e Valores Vinculados	-	-
TOTAL (X) = (VI+VII+VIII+IX)	3.317.423,62	3.086.618,18



BALANÇO PATRIMONIAL

34101 - SECRETARIA MUNICIPAL DO DESENVOLVIMENTO HABITACIONAL DE FORTALEZA

EXERCÍCIO: 2019	PERÍODO(MÊS): DEZEMBRO	
ATIVO	Exercício Atual	Exercício Anterior
ATIVO CIRCULANTE	51.022,63	43.242,38
Caixa e Equivalentes de Caixa	2.200,00	-
Estoques	48.822,63	43.242,38
ATIVO NÃO-CIRCULANTE	231.651,64	137.093,25
Imobilizado	231.651,64	137.093,25
Intangível	-	-
TOTAL DO ATIVO	282.674,27	180.335,63
PASSIVO E PATRIMÔNIO LÍQUIDO	Exercício Atual	Exercício Anterior
PASSIVO CIRCULANTE	275.720,54	131.157,76
Obrigações Trabalhistas, Previdenciárias e Assistenciais a Pagar a Curto Prazo	222.769,55	119.731,51
Fornecedores e Contas a Pagar a Curto Prazo	50.750,99	11.426,25
Demais Obrigações a Curto Prazo	2.200,00	-
PASSIVO NÃO-CIRCULANTE	-	-
TOTAL DO PASSIVO	275.720,54	131.157,76
PATRIMÔNIO LÍQUIDO	Exercício Atual	Exercício Anterior
Resultados Acumulados	6.953,73	49.177,87
Resultado do Exercício	(37.723,39)	(91.316,22)
Resultado de Exercícios Anteriores	418.950,91	510.267,13
Ajustes de Exercícios Anteriores	(374.273,79)	(369.773,04)
TOTAL DO PATRIMÔNIO LÍQUIDO	6.953,73	49.177,87
TOTAL DO PASSIVO E PATRIMÔNIO LÍQUIDO	282.674,27	180.335,63

QUADRO DOS ATIVOS E PASSIVOS FINANCEIROS E PERMANENTES (LEI 4.320/64)

EXERCÍCIO: 2019		PERÍODO(MÊS): DEZEMBRO	
ATIVO (I)	Exercício Atual	Exercício Anterior	
ATIVO FINANCEIRO	2.200,00	-	
ATIVO PERMANENTE	280.474,27	180.335,63	
TOTAL DO ATIVO	282.674,27	180.335,63	
PASSIVO (II)	Exercício Atual	Exercício Anterior	
PASSIVO FINANCEIRO	113.287,05	70.434,60	
PASSIVO PERMANENTE	198.839,06	93.688,75	
TOTAL DO PASSIVO	312.126,11	164.123,35	
SALDO PATRIMONIAL	(29.451,84)	16.212,28	

QUADRO DAS CONTAS DE COMPENSAÇÃO (LEI 4.320/64)

EXERCÍCIO: 2019		PERÍODO(MÊS): DEZEMBRO	
ATOS POTENCIAIS ATIVOS	Exercício Atual	Exercício Anterior	
Garantias e Contragarantias Recebidas a Executar	-	-	
Direitos Conveniados e Outros Instrumentos Congêneres	109.755.482,47	109.755.482,47	
Direitos Contratuais	-	-	
Outros Atos Potenciais Ativos	-	-	
TOTAL DOS ATOS POTENCIAIS ATIVOS	109.755.482,47	109.755.482,47	
ATOS POTENCIAIS PASSIVOS	Exercício Atual	Exercício Anterior	
Garantias e Contragarantias Concedidas	-	-	
Obrigações Conveniadas e Outros Instrumentos Congêneres	-	-	
Obrigações Contratuais	4.667.468,55	3.881.887,95	
Outros Atos Potenciais Passivos	-	-	
TOTAL DOS ATOS POTENCIAIS PASSIVOS	4.667.468,55	3.881.887,95	

QUADRO DO SUPERÁVIT / DÉFICIT FINANCEIRO (LEI 4.320/64)

EXERCÍCIO: 2019		PERÍODO(MÊS): DEZEMBRO	
DESTINAÇÃO DE RECURSOS	Exercício Atual	Exercício Anterior	
0 Recursos Ordinários	(111.087,05)	(70.434,60)	
Total	(111.087,05)	(70.434,60)	



DEMONSTRAÇÃO DAS VARIAÇÕES PATRIMONIAIS

34101 - SECRETARIA MUNICIPAL DO DESENVOLVIMENTO HABITACIONAL DE FORTALEZA

EXERCÍCIO: 2019	PERÍODO(ATÉ MÊS): DEZEMBRO	
VARIAÇÕES PATRIMONIAIS AUMENTATIVAS	EXERCÍCIO ATUAL	EXERCÍCIO ANTERIOR
IMPOSTOS, TAXAS E CONTRIBUIÇÕES DE MELHORIA	-	-
CONTRIBUIÇÕES	-	-
EXPLORAÇÃO E VENDA DE BENS, SERVIÇOS E DIREITOS	-	-
VARIAÇÕES PATRIMONIAIS AUMENTATIVAS FINANCEIRAS	-	-
TRANSFERÊNCIAS E DELEGAÇÕES RECEBIDAS	3.212.370,47	3.019.670,22
VALORIZAÇÃO E GANHOS COM ATIVOS E DESINCORPORAÇÃO DE PASSIVOS	148.250,41	0,01
OUTRAS VARIAÇÕES PATRIMONIAIS AUMENTATIVAS	-	-
Total das Variações Patrimoniais Aumentativas (I)	3.360.620,88	3.019.670,23
VARIAÇÕES PATRIMONIAIS DIMINUTIVAS	EXERCÍCIO ATUAL	EXERCÍCIO ANTERIOR
PESSOAL E ENCARGOS	2.503.206,98	2.366.698,15
BENEFÍCIOS PREVIDENCIÁRIOS E ASSISTENCIAIS	-	-
USO DE BENS, SERVIÇOS E CONSUMO DE CAPITAL FIXO	887.603,98	708.392,62
VARIAÇÕES PATRIMONIAIS DIMINUTIVAS FINANCEIRAS	-	-
TRANSFERÊNCIAS E DELEGAÇÕES CONCEDIDAS	-	2.104,85
DESVALORIZAÇÃO E PERDA DE ATIVOS E DESINCORPORAÇÃO DE PASSIVOS	-	4.219,23
TRIBUTÁRIAS	7.533,31	29.571,60
CUSTO DAS MERCADORIAS E DOS PRODUTOS VENDIDOS, E DOS SERVIÇOS PRESTADOS	-	-
OUTRAS VARIAÇÕES PATRIMONIAIS DIMINUTIVAS	-	-
Total das Variações Patrimoniais Diminutivas (II)	3.398.344,27	3.110.986,45
RESULTADO PATRIMONIAL DO PERÍODO (I - II)	(37.723,39)	(91.316,22)



PREFEITURA MUNICIPAL DE FORTALEZA

Exercício de 2019

34101 - SECRETARIA MUNICIPAL DO DESENVOLVIMENTO HABITACIONAL DE FORTALEZA

DEMONSTRATIVO DA DÍVIDA FLUTUANTE - ANEXO 17 da Lei 4.320/64

DESCRIÇÃO	SALDO ANTERIOR	MOVIMENTAÇÃO NO EXERCÍCIO			SALDO PARA O EXERCÍCIO SEGUINTE
		INSCRIÇÃO / REC. EXTRA-ORÇ.	BAIXA / DESP. EXTRA-ORÇ.	PRESCRIÇÃO / CANCELAMENTO	
RESTOS A PAGAR	70.434,60	101.989,48	59.137,03	-	113.287,05
DEPÓSITOS E VALORES RESTITUÍVEIS	-	-	-	-	-
CONSIGNAÇÕES	-	3.063,67	3.063,67	-	-
INSS	-	-	-	-	-
ISS	-	3.063,67	3.063,67	-	-
IRRF	-	-	-	-	-
IPM	-	-	-	-	-
OUTRAS CONSIGNAÇÕES	-	-	-	-	-
TOTAL	70.434,60	105.053,15	62.200,70	-	113.287,05



DEMONSTRAÇÃO DO FLUXO DE CAIXA

34101 - SECRETARIA MUNICIPAL DO DESENVOLVIMENTO HABITACIONAL DE FORTALEZA

EXERCÍCIO: 2019		PERÍODO(ATÉ MÊS): DEZEMBRO	
FLUXOS DE CAIXA DAS ATIVIDADES DAS OPERAÇÕES	Exercício Atual	Exercício Anterior	
INGRESSOS	3.215.434,14	3.016.183,58	
RECEITAS DERIVADAS E ORIGINÁRIAS	-	-	
TRANSFERÊNCIAS CORRENTES RECEBIDAS	-	-	
RECEBIMENTOS EXTRA ORÇAMENTÁRIOS	3.215.434,14	3.016.183,58	
Depósitos Terceiros Passivos - Recebidos	-	-	
Recebimentos de Consignações	3.063,67	1.428,11	
Transferências Financeiras Recebidas	3.212.370,47	3.014.755,47	
Outros recebimentos Extra orçamentários	-	-	
DESEMBOLSOS	3.123.956,29	2.995.917,88	
PESSOAL E OUTRAS DESP. CORRENTES	3.032.796,02	2.914.068,69	
Habitação	3.032.796,02	2.914.068,69	
JUROS E ENCARGOS DA DÍVIDA	-	-	
Juros e Correção Monetária da Dívida Interna	-	-	
Juros e Correção Monetária da Dívida Externa	-	-	
Outros Encargos da Dívida	-	-	
TRANSFERÊNCIAS CONCEDIDAS	88.096,60	80.421,08	
Intergovernamentais	-	-	
a União	-	-	
a Estados e ao Distrito Federal	-	-	
a Municípios	-	-	
Intragovernamentais	88.096,60	80.421,08	
Outras Transferências Concedidas	-	-	
PAGAMENTOS EXTRA ORÇAMENTÁRIOS	3.063,67	1.428,11	
Depósitos Terceiros Passivos - Devolução	-	-	
Pagamentos de Consignações	3.063,67	1.428,11	
Pagamentos de Restos a Pagar	-	-	
Transferências Financeiras Concedidas	-	-	
Outros Pagamentos Extra Orçamentários	-	-	
FLUXO DE CAIXA LÍQUIDO DAS ATIVIDADES DAS OPERAÇÕES	91.477,85	20.265,70	



DEMONSTRAÇÃO DO FLUXO DE CAIXA

34101 - SECRETARIA MUNICIPAL DO DESENVOLVIMENTO HABITACIONAL DE FORTALEZA

EXERCÍCIO: 2019

PERÍODO(ATÉ MÊS): DEZEMBRO

FLUXOS DE CAIXA DAS ATIVIDADES DE INVESTIMENTO	Exercício Atual	Exercício Anterior
INGRESSOS	-	-
Alienações de Bens	-	-
Amortização de Empréstimos e Financiamentos Concedidos	-	-
Outras Receitas de Capital	-	-
Outros Ingressos de Investimentos	-	-
DESEMBOLSOS	89.277,85	20.265,70
Aquisição de Ativo não Circulante	89.277,85	20.265,70
Concessão de Empréstimos e Financiamentos	-	-
Outros Desembolsos de Investimentos	-	-
FLUXO DE CAIXA LÍQUIDO DAS ATIVIDADES DE INVESTIMENTO	(89.277,85)	(20.265,70)
FLUXOS DE CAIXA DAS ATIVIDADES DE FINANCIAMENTO	Exercício Atual	Exercício Anterior
INGRESSOS	-	-
Operações de Crédito	-	-
Integralização do Capital Social de Empresas Dependentes	-	-
Transferências de Capital	-	-
DESEMBOLSOS	-	-
Amortização/Refinanciamento da Dívida	-	-
Outros desembolsos de financiamento	-	-
FLUXO DE CAIXA LÍQUIDO DAS ATIVIDADES DE FINANCIAMENTO	-	-
GERAÇÃO LÍQUIDA DE CAIXA E EQUIVALENTE DE CAIXA	2.200,00	0,00
CAIXA E EQUIVALENTE DE CAIXA INICIAL	-	-
CAIXA E EQUIVALENTE DE CAIXA FINAL	2.200,00	-



Prefeitura de **Fortaleza**

SECRETARIA REGIONAL DO CENTRO
UNIDADE ORÇAMENTÁRIA: 39 101

DEMONSTRATIVO DA RECEITA E DESPESA SEGUNDO AS CATERGORIAS ECONOMICAS - ANEXO 01 DA LEI 4.320/64
39101 - SECRETARIA REGIONAL DO CENTRO

EXERCÍCIO: 2019 PERÍODO(ATÉ MÊS): DEZEMBRO

RECEITAS		DESPESAS	
RECEITAS CORRENTES	637,84	DESPESAS CORRENTES	5.758.286,70
Receita Tributária	-	Pessoal e Encargos Sociais	2.806.337,73
Receita de Contribuições	-	Juros e Encargos da Dívida	-
Receita Patrimonial	637,84	Outras Despesas Correntes	2.951.948,97
Receita Agropecuária	-		
Receita Industrial	-		
Receita de Serviços	-		
Transferências Correntes	-		
Outras Receitas Correntes	-		
Dedução para Formação do FUNDEB	-		
SUPERÁVIT CORRENTE	-	DÉFICIT CORRENTE	5.757.648,86
RECEITAS DE CAPITAL	-	DESPESAS DE CAPITAL	3.086.591,59
Operações de Crédito	-	Investimento	3.086.591,59
Alienação de Bens	-	Inversões Financeira	-
Amortizações de Empréstimos	-	Amortização da Dívida	-
Transferências de Capital	-		
Outras Receitas de Capital	-		
REPASSE RECEBIDO	8.548.258,46	REPASSE CONCEDIDO	590,23
TOTAL DA RECEITA	8.548.896,30	TOTAL DA DESPESA	8.845.468,52
DÉFICIT	296.572,22	SUPERÁVIT	-
TOTAL	8.845.468,52	TOTAL	8.845.468,52

RESUMO

RECEITAS		DESPESAS	
RECEITAS CORRENTES	637,84	DESPESAS CORRENTES	5.758.286,70
RECEITAS DE CAPITAL	-	DESPESAS DE CAPITAL	3.086.591,59
REPASSE RECEBIDO	8.548.258,46	REPASSE CONCEDIDO	590,23
DÉFICIT	296.572,22	SUPERÁVIT	-
TOTAL	8.845.468,52	TOTAL	8.845.468,52



PREFEITURA MUNICIPAL DE FORTALEZA

EXERCÍCIO DE 2019

ANEXO 2

ORÇAMENTO GERAL

39101 - SECRETARIA REGIONAL DO CENTRO

CÓDIGO	ESPECIFICAÇÃO	NATUREZA DA DESPESA		
		ELEMENTO	MODALIDADE	CATEGORIA / GRUPO
3.0.0.0.00	DESPESAS CORRENTES			5.758.286,70
3.10.0.00	PESSOAL E ENCARGOS SOCIAIS			2.806.337,73
3.19.0.00	APLICACOES DIRETAS		2.706.244,01	
3.19.0.11	VENCIMENTOS E VANTAGENS FIXAS - PESSOAL CIVIL	2.213.217,02		
3.19.0.13	CONTRIBUICOES PATRONAIS	421.353,98		
3.19.0.94	INDENIZACOES RESTITUICOES TRABALHISTAS	1.689,05		
3.19.0.96	RESSARCIMENTO DESPESAS DE PESSOAL REQUISITADO	69.983,96		
3.19.1.00	APLICACOES DIRETAS DECORRENTES DE OPERACOES INTRA-ORCAMENTARIAS		100.093,72	
3.19.1.13	CONTRIBUICOES PATRONAIS	100.093,72		
3.3.0.0.00	OUTRAS DESPESAS CORRENTES			2.951.948,97
3.3.9.0.00	APLICACOES DIRETAS		2.951.948,97	
3.3.9.0.30	MATERIAL DE CONSUMO	31.352,18		
3.3.9.0.36	OUTROS SERVICOS DE TERCEIROS - PESSOA FISICA	24.581,68		
3.3.9.0.39	OUTROS SERVICOS DE TERCEIROS - PESSOA JURIDICA	2.766.839,11		
3.3.9.0.40	SERVICOS DE TECNOLOGIA DA INFORMACAO E COMUNICACAO - PESSOA JURIDICA	10.630,97		
3.3.9.0.46	AUXILIO-ALIMENTACAO	112.666,00		
3.3.9.0.47	OBRIGACOES TRIBUTARIAS CONTRIBUTIVAS	881,02		
3.3.9.0.93	INDENIZACOES E RESTITUICOES	4.998,01		
4.0.0.0.00	DESPESAS DE CAPITAL			3.086.591,59
4.4.0.0.00	INVESTIMENTOS			3.086.591,59
4.4.9.0.00	APLICACOES DIRETAS		3.086.591,59	
4.4.9.0.51	OBRAS E INSTALACOES	2.005.339,92		
4.4.9.0.52	EQUIPAMENTOS E MATERIAL PERMANENTE	1.081.251,67		
TOTAL				8.844.878,29



PREFEITURA MUNICIPAL DE FORTALEZA

EXERCÍCIO DE 2019

ANEXO 6

ORÇAMENTO GERAL

39101 - SECRETARIA REGIONAL DO CENTRO

PROGRAMA DE TRABALHO

CÓDIGO	ESPECIFICAÇÃO	PROJETO	ATIVIDADE	TOTAL
04.000.0000.0000.0000	ADMINISTRACAO	9.540,00	3.498.793,13	3.508.333,13
04.122.0000.0000.0000	ADMINISTRACAO GERAL	9.540,00	3.498.793,13	3.508.333,13
04.122.0001.0000.0000	GESTAO E MANUTENCAO	9.540,00	3.498.793,13	3.508.333,13
04.122.0001.1796.0000	AQUISICAO DE EQUIPAMENTOS, MOBILIARIOS E VEICULOS	9.540,00		9.540,00
04.122.0001.1796.0030	AQUISICAO DE EQUIPAMENTOS, MOBILIARIOS E VEICULOS	9.540,00		9.540,00
04.122.0001.2016.0000	MANUTENCAO E FUNCIONAMENTO ADMINISTRATIVO		692.455,40	692.455,40
04.122.0001.2016.0039	MANUTENCAO E FUNCIONAMENTO ADMINISTRATIVO		692.455,40	692.455,40
04.122.0001.2195.0000	REMUERACAO DE PESSOAL ATIVO DO MUNICIPIO E ENCARGOS SOCIAIS		2.806.337,73	2.806.337,73
04.122.0001.2195.0040	REMUERACAO DE PESSOAL ATIVO DO MUNICIPIO E ENCARGOS SOCIAIS		2.806.337,73	2.806.337,73
15.000.0000.0000.0000	URBANISMO	3.077.051,59	2.259.493,57	5.336.545,16
15.451.0000.0000.0000	INFRA-ESTRUTURA URBANA	3.077.051,59	2.259.493,57	5.336.545,16
15.451.0006.0000.0000	OBRAS PUBLICAS DE INFRAESTRUTURA	3.077.051,59		3.077.051,59
15.451.0006.1926.0000	CONSTRUCAO, AMPLIACAO, REFORMA E URBANIZACAO DE PRACAS PUBLICAS E OUTROS EQUIPAMENTOS URBANOS	3.077.051,59		3.077.051,59
15.451.0006.1926.0001	CONSTRUCAO, AMPLIACAO, REFORMA E URBANIZACAO DE PRACAS PUBLICAS E OUTROS EQUIPAMENTOS URBANOS	3.077.051,59		3.077.051,59
15.451.0010.0000.0000	ORDENAMENTO DOS ESPACOS URBANOS		2.259.493,57	2.259.493,57
15.451.0010.2943.0000	MANUTENCAO DE VIAS E ESPACOS PUBLICOS		2.259.493,57	2.259.493,57
15.451.0010.2943.0001	MANUTENCAO DE VIAS E ESPACOS PUBLICOS		2.259.493,57	2.259.493,57
TOTAL		3.086.591,59	5.758.286,70	8.844.878,29



PREFEITURA MUNICIPAL DE FORTALEZA

EXERCÍCIO DE 2019

ANEXO 7

ORÇAMENTO GERAL

39101 - SECRETARIA REGIONAL DO CENTRO

PROGRAMA DE TRABALHO

CÓDIGO	ESPECIFICAÇÃO	PROJETO	ATIVIDADE	TOTAL
04.000.0000.0000.0000	ADM INISTRACAO	9.540,00	3.498.793,13	3.508.333,13
04.122.0000.0000.0000	ADM INISTRACAO GERAL	9.540,00	3.498.793,13	3.508.333,13
04.122.0001.0000.0000	GESTAO E MANUTENCAO	9.540,00	3.498.793,13	3.508.333,13
04.122.0001.1796.0000	AQUISICAO DE EQUIPAMENTOS, MOBILIARIOS E VEICULOS	9.540,00		9.540,00
04.122.0001.1796.0030	AQUISICAO DE EQUIPAMENTOS, MOBILIARIOS E VEICULOS	9.540,00		9.540,00
04.122.0001.2016.0000	MANUTENCAO E FUNCIONAMENTO ADM INISTRATIVO		692.455,40	692.455,40
04.122.0001.2016.0039	MANUTENCAO E FUNCIONAMENTO ADM INISTRATIVO		692.455,40	692.455,40
04.122.0001.2195.0000	REM UNERACAO DE PESSOAL ATIVO DO MUNICIPIO E ENCARGOS SOCIAIS		2.806.337,73	2.806.337,73
04.122.0001.2195.0040	REM UNERACAO DE PESSOAL ATIVO DO MUNICIPIO E ENCARGOS SOCIAIS		2.806.337,73	2.806.337,73
15.000.0000.0000.0000	URBANISMO	3.077.051,59	2.259.493,57	5.336.545,16
15.451.0000.0000.0000	INFRA-ESTRUTURA URBANA	3.077.051,59	2.259.493,57	5.336.545,16
15.451.0006.0000.0000	OBRAS PUBLICAS DE INFRAESTRUTURA	3.077.051,59		3.077.051,59
15.451.0006.1926.0000	CONSTRUCAO, AMPLIACAO, REFORMA E URBANIZACAO DE PRACAS PUBLICAS E OUTROS EQUIPAMENTOS URBANOS	3.077.051,59		3.077.051,59
15.451.0006.1926.0001	CONSTRUCAO, AMPLIACAO, REFORMA E URBANIZACAO DE PRACAS PUBLICAS E OUTROS EQUIPAMENTOS URBANOS	3.077.051,59		3.077.051,59
15.451.0010.0000.0000	ORDENAMENTO DOS ESPACOS URBANOS		2.259.493,57	2.259.493,57
15.451.0010.2943.0000	MANUTENCAO DE VIAS E ESPACOS PUBLICOS		2.259.493,57	2.259.493,57
15.451.0010.2943.0001	MANUTENCAO DE VIAS E ESPACOS PUBLICOS		2.259.493,57	2.259.493,57
	TOTAL	3.086.591,59	5.758.286,70	8.844.878,29



PREFEITURA MUNICIPAL DE FORTALEZA

EXERCÍCIO DE 2019

ANEXO 8

ORÇAMENTO GERAL

39101 - SECRETARIA REGIONAL DO CENTRO

PROGRAMA DE TRABALHO

CÓDIGO	ESPECIFICAÇÃO	ORDINÁRIO	VINCULADO	TOTAL
04.000.0000.0000.0000	ADMINISTRACAO		3.508.333,13	3.508.333,13
04.122.0000.0000.0000	ADMINISTRACAO GERAL		3.508.333,13	3.508.333,13
04.122.0001.0000.0000	GESTAO E MANUTENCAO		3.508.333,13	3.508.333,13
04.122.0001.1796.0000	AQUISICAO DE EQUIPAMENTOS, MOBILIARIOS E VEICULOS		9.540,00	9.540,00
04.122.0001.1796.0030	AQUISICAO DE EQUIPAMENTOS, MOBILIARIOS E VEICULOS		9.540,00	9.540,00
04.122.0001.2016.0000	MANUTENCAO E FUNCIONAMENTO ADMINISTRATIVO		692.455,40	692.455,40
04.122.0001.2016.0039	MANUTENCAO E FUNCIONAMENTO ADMINISTRATIVO		692.455,40	692.455,40
04.122.0001.2195.0000	REMUERACAO DE PESSOAL ATIVO DO MUNICIPIO E ENCARGOS SOCIAIS		2.806.337,73	2.806.337,73
04.122.0001.2195.0040	REMUERACAO DE PESSOAL ATIVO DO MUNICIPIO E ENCARGOS SOCIAIS		2.806.337,73	2.806.337,73
15.000.0000.0000.0000	URBANISMO		5.336.545,16	5.336.545,16
15.451.0000.0000.0000	INFRA-ESTRUTURA URBANA		5.336.545,16	5.336.545,16
15.451.0006.0000.0000	OBRAS PUBLICAS DE INFRAESTRUTURA		3.077.051,59	3.077.051,59
15.451.0006.1926.0000	CONSTRUCAO, AMPLIACAO, REFORMA E URBANIZACAO DE PRACAS PUBLICAS E OUTROS EQUIPAMENTOS URBANOS		3.077.051,59	3.077.051,59
15.451.0006.1926.0001	CONSTRUCAO, AMPLIACAO, REFORMA E URBANIZACAO DE PRACAS PUBLICAS E OUTROS EQUIPAMENTOS URBANOS		3.077.051,59	3.077.051,59
15.451.0010.0000.0000	ORDENAMENTO DOS ESPACOS URBANOS		2.259.493,57	2.259.493,57
15.451.0010.2943.0000	MANUTENCAO DE VIAS E ESPACOS PUBLICOS		2.259.493,57	2.259.493,57
15.451.0010.2943.0001	MANUTENCAO DE VIAS E ESPACOS PUBLICOS		2.259.493,57	2.259.493,57
TOTAL			8.844.878,29	8.844.878,29



PREFEITURA MUNICIPAL DE FORTALEZA

39101 - SECRETARIA REGIONAL DO CENTRO

EXERCÍCIO DE 2019

ANEXO 9

ORÇAMENTO GERAL

DEMONSTRATIVO DAS DESPESAS POR ÓRGÃO E FUNÇÃO

	LEGISLATIVA	JUDICIARIA	ESSENCIAL A JUSTICA	ADMINISTRACAO
SECRETARIA REGIONAL DO CENTRO	-	-	-	3.508.333,13
	URBANISMO	HABITACAO	SANEAMENTO	GESTAO AMBIENTAL
SECRETARIA REGIONAL DO CENTRO	5.336.545,16	-	-	-
TOTAL				8.844.878,29



PREFEITURA MUNICIPAL DE FORTALEZA

DEMONSTRATIVO DA RECEITA ORÇADA COM A ARRECADADA - ANEXO 10 DA LEI 4.320/64

39101 - SECRETARIA REGIONAL DO CENTRO

Exercício 2019

Código da Receita	Descrição da Receita	Previsão	Arrecadado	Diferença	
				Para Mais	Para Menos
1.0.0.0.0.00.00	RECEITAS CORRENTES	-	637,84	637,84	
1.3.0.0.0.00.00	RECEITA PATRIMONIAL	-	637,84	637,84	
1.3.2.0.0.00.00	VALORES MOBILIARIOS	-	637,84	637,84	
1.3.2.1.0.00.00	JUROS E CORRECOES MONETARIAS	-	637,84	637,84	
1.3.2.1.0.0.10.00	REMUNERACAO DE DEPOSITOS BANCARIOS	-	637,84	637,84	
1.3.2.1.0.0.11.00	REMUNERACAO DE DEPOSITOS BANCARIOS - PRINCIPAL	-	637,84	637,84	
1.3.2.1.0.0.11.01	REMUNERACAO DE DEPOSITOS BANCARIOS - PRINCIPAL - GERAL	-	637,84	637,84	
Total:		-	637,84	637,84	-



PREFEITURA MUNICIPAL DE FORTALEZA

EXERCÍCIO DE 2019

ANEXO 11

ORÇAMENTO GERAL

39101 - SECRETARIA REGIONAL DO CENTRO

NATUREZA DA DESPESA

CÓDIGO	ESPECIFICAÇÃO	CRÉDITOS ORÇAMENTÁRIOS E SUPLEMENTARES	CRÉDITOS ESPECIAIS E EXTRAORDINÁRIOS	TOTAL	REALIZADA EMPENHADA NO ANO	DIFERENÇA SALDO A EMPENHAR
3.0.0.0.00	DESPESAS CORRENTES	6.452.019,00	10.000,00	6.462.019,00	5.758.286,70	703.732,30
3.10.0.00	PESSOAL E ENCARGOS SOCIAIS	2.908.000,00		2.908.000,00	2.806.337,73	101.662,27
3.3.0.0.00	OUTRAS DESPESAS CORRENTES	3.544.019,00	10.000,00	3.554.019,00	2.951.948,97	602.070,03
4.0.0.0.00	DESPESAS DE CAPITAL	3.392.065,00		3.392.065,00	3.086.591,59	305.473,41
4.4.0.0.00	INVESTIMENTOS	3.392.065,00		3.392.065,00	3.086.591,59	305.473,41
	TOTAL	9.844.084,00	10.000,00	9.854.084,00	8.844.878,29	1.009.205,71



BALANÇO ORÇAMENTÁRIO

39101 - SECRETARIA REGIONAL DO CENTRO

EXERCÍCIO: 2019 PERÍODO (ATÉ MÊS): DEZEMBRO

RECEITAS ORÇAMENTÁRIAS	PREVISÃO INICIAL (a)	PREVISÃO ATUALIZADA (b)	RECEITAS REALIZADAS (c)	SALDO (d) = (c-b)
RECEITAS CORRENTES (I)	-	-	637,84	637,84
Impostos, Taxas e Contribuições de Melhoria	-	-	-	-
Receita de Contribuições	-	-	-	-
Receita Patrimonial	-	-	637,84	637,84
Receita Agropecuária	-	-	-	-
Receita Industrial	-	-	-	-
Receita de Serviços	-	-	-	-
Transferências Correntes	-	-	-	-
Outras Receitas Correntes	-	-	-	-
RECEITAS DE CAPITAL (II)	-	-	-	-
Operações de Crédito	-	-	-	-
Alienação de Bens	-	-	-	-
Amortização de Empréstimos	-	-	-	-
Transferências de Capital	-	-	-	-
Outras Receitas de Capital	-	-	-	-
SUBTOTAL DAS RECEITAS (III) = (I + II)	-	-	637,84	637,84
OPERAÇÕES DE CRÉDITO / REFINANCIAMENTO (IV)	-	-	-	-
Operações de Crédito Internas	-	-	-	-
Mobiliária	-	-	-	-
Contratual	-	-	-	-
Operações de Crédito Externas	-	-	-	-
Mobiliária	-	-	-	-
Contratual	-	-	-	-
SUBTOTAL COM REFINANCIAMENTO (V) = (III + IV)	-	-	637,84	637,84
REPASSES RECEBIDOS (VI)	7.181.884,00	8.548.084,00	8.548.258,46	(1.305.825,54)
DÉFICIT (VII)	-	-	296.572,22	296.572,22
TOTAL (VIII) = (V + VI + VII)	7.181.884,00	8.548.084,00	8.845.468,52	(1.008.615,48)
SALDOS DE EXERCÍCIOS ANTERIORES	-	1.306.000,00	1.306.000,00	-
Recursos Arrecadados em Exercícios Anteriores	-	-	-	-
Superávit Financeiro	-	1.306.000,00	1.306.000,00	-
Reabertura de Créditos Adicionais	-	-	-	-

BALANÇO ORÇAMENTÁRIO

39101 - SECRETARIA REGIONAL DO CENTRO

EXERCÍCIO: 2019 PERÍODO (ATÉ MÊS): DEZEMBRO

DESPESAS ORÇAMENTÁRIAS	DOTAÇÃO INICIAL (e)	DOTAÇÃO ATUALIZADA (f)	DESPESAS EMPENHADAS (g)	DESPESAS LIQUIDADAS (h)	DESPESAS PAGAS (i)	SALDO DA DOTAÇÃO (j) = (f-g)
DESPESAS CORRENTES (IX)	6.343.019,00	6.462.019,00	5.758.286,70	5.694.098,64	5.461.666,87	703.732,30
Pessoal e Encargos Sociais	3.028.000,00	2.908.000,00	2.806.337,73	2.797.496,44	2.759.749,12	101.662,27
Juros e Encargos da Dívida	-	-	-	-	-	-
Outras Despesas Correntes	3.315.019,00	3.554.019,00	2.951.948,97	2.896.602,20	2.701.917,75	602.070,03
DESPESAS DE CAPITAL (X)	838.865,00	3.392.065,00	3.086.591,59	3.086.591,59	3.086.591,59	305.473,41
Investimentos	838.865,00	3.392.065,00	3.086.591,59	3.086.591,59	3.086.591,59	305.473,41
Inversões Financeiras	-	-	-	-	-	-
Amortização da Dívida	-	-	-	-	-	-
RESERVA DE CONTINGÊNCIA (XI)	-	-	-	-	-	-
SUBTOTAL DAS DESPESAS (XII) = (IX+X+XI)	7.181.884,00	9.854.084,00	8.844.878,29	8.780.690,23	8.548.258,46	1.009.205,71
AMORTIZAÇÃO DA DÍV. / REFINANCIAMENTO (XIII)	-	-	-	-	-	-
Amortização da Dívida Interna	-	-	-	-	-	-
Dívida Mobiliária	-	-	-	-	-	-
Outras Dívidas	-	-	-	-	-	-
Amortização da Dívida Externa	-	-	-	-	-	-
Dívida Mobiliária	-	-	-	-	-	-
Outras Dívidas	-	-	-	-	-	-
SUBTOTAL C/ REFINANCIAMENTO (XIV) = (XII+XIII)	7.181.884,00	9.854.084,00	8.844.878,29	8.780.690,23	8.548.258,46	1.009.205,71
REPASSES CONCEDIDOS (XV)	-	-	590,23	-	-	(590,23)
SUPERÁVIT (XVI)	-	-	-	-	-	-
TOTAL (XVII) = (XIV + XV + XVI)	7.181.884,00	9.854.084,00	8.845.468,52	8.780.690,23	8.548.258,46	1.008.615,48
Reserva do RPPS	-	-	-	-	-	-

BALANÇO ORÇAMENTÁRIO

39101 - SECRETARIA REGIONAL DO CENTRO

EXERCÍCIO: 2019 PERÍODO (ATÉ MÊS): DEZEMBRO

RESTOS A PAGAR NÃO PROCESSADOS						
RESTOS A PAGAR NÃO PROCESSADOS	INSCRITOS		LIQUIDADOS (c)	PAGOS (d)	CANCELADOS (e)	SALDO (f) = (a + b - d - e)
	EM EXERCÍCIOS ANTERIORES (a)	EM 31 DEZ. EXER. ANTERIOR (b)				
DESPESAS CORRENTES	12.331,71	141.491,06	140.020,14	140.020,14	13.802,63	(0,00)
Pessoal e Encargos Sociais	-	11.400,00	11.036,12	11.036,12	363,88	(0,00)
Juros e Encargos da Dívida	-	-	-	-	-	-
Outras Despesas Correntes	12.331,71	130.091,06	128.984,02	128.984,02	13.438,75	(0,00)
DESPESAS DE CAPITAL	-	-	-	-	-	-
Investimentos	-	-	-	-	-	-
Inversões Financeiras	-	-	-	-	-	-
Amortização da Dívida	-	-	-	-	-	-
TOTAL	12.331,71	141.491,06	140.020,14	140.020,14	13.802,63	(0,00)

RESTOS A PAGAR PROCESSADOS E NÃO PROCESSADOS LIQUIDADOS					
RESTOS A PAGAR PROCESSADOS	INSCRITOS		PAGOS (c)	CANCELADOS (d)	SALDO (e) = (a + b - c - d)
	EM EXERCÍCIOS ANTERIORES (a)	EM 31 DEZ. EXER. ANTERIOR (b)			
DESPESAS CORRENTES	-	150.220,45	150.220,45	-	-
Pessoal e Encargos Sociais	-	31.476,66	31.476,66	-	-
Juros e Encargos da Dívida	-	-	-	-	-
Outras Despesas Correntes	-	118.743,79	118.743,79	-	-
DESPESAS DE CAPITAL	-	-	-	-	-
Investimentos	-	-	-	-	-
Inversões Financeiras	-	-	-	-	-
Amortização da Dívida	-	-	-	-	-
TOTAL	-	150.220,45	150.220,45	-	-



BALANÇO FINANCEIRO

39101 - SECRETARIA REGIONAL DO CENTRO

EXERCÍCIO: 2019 SITUAÇÃO: EMPENHADO PERÍODO (ATÉ MÊS): DEZEMBRO

INGRESSOS	Exercício Atual	Exercício Anterior
Receita Orçamentária (I)	637,84	25,16
Ordinária	637,84	25,16
Vinculada	-	-
Recursos Vinculados à Educação	-	-
Recursos Vinculados à Saúde	-	-
Recursos Vinculados à Previdência Social - RPPS	-	-
Recursos Vinculados à Previdência Social - RGPS	-	-
Recursos Vinculados à Seguridade Social	-	-
Outras Destinações de Recursos	-	-
Transferências Financeiras Recebidas (II)	8.838.499,05	6.186.120,21
Transferências Recebidas para a Execução Orçamentária	8.548.258,46	6.017.720,61
Transferências Recebidas Independentes de Execução Orçamentária	290.240,59	168.399,60
Transferências Recebidas para Aportes de recursos para o RPPS	-	-
Transferências Recebidas para Aportes de recursos para o RGPS	-	-
Recebimentos Extraorçamentários (III)	383.282,42	335.510,91
Inscrição de Restos a Pagar Não Processados	64.188,06	141.491,06
Inscrição de Restos a Pagar Processados	232.431,77	150.220,45
Depósitos Restituíveis e Valores Vinculados	86.662,59	43.799,40
Outros Recebimentos Extra Orçamentários	-	-
Saldo do Ex. Anterior (IV)	19.987,12	-
Caixa e Equivalentes de Caixa	19.987,12	-
Depósitos Restituíveis e Valores Vinculados	-	-
TOTAL (V) = (I+II+III+IV)	9.242.406,43	6.521.656,28



BALANÇO FINANCEIRO

39101 - SECRETARIA REGIONAL DO CENTRO

EXERCÍCIO: 2019 SITUAÇÃO: EMPENHADO PERÍODO (ATÉ MÊS): DEZEMBRO

DISPÊNDIOS	Exercício Atual	Exercício Anterior
Despesa Orçamentária (VI)	8.844.878,29	6.309.432,12
Ordinária	8.844.878,29	6.309.432,12
Vinculada	-	-
Recursos Destinados à Educação	-	-
Recursos Destinados à Saúde	-	-
Recursos Destinados à Previdência Social – RPPS	-	-
Recursos Destinados à Previdência Social – RGPS	-	-
Recursos Destinados à Seguridade Social	-	-
Outras Destinações de Recursos	-	-
Transferências Financeiras Concedidas (VII)	590,23	-
Transferências Concedidas para a Execução Orçamentária	590,23	-
Transferências Concedidas Independentes de Execução Orçamentária	-	-
Transferências Concedidas para Aportes de recursos para o RPPS	-	-
Transferências Concedidas para Aportes de recursos para o RGPS	-	-
Pagamentos Extra Orçamentários (VIII)	385.880,05	192.237,04
Pagamentos de Restos a Pagar Não Processados	140.020,14	81.873,83
Pagamentos de Restos a Pagar Processados	150.220,45	86.525,77
Depósitos Restituíveis e Valores Vinculados	95.639,46	23.837,44
Outros Pagamentos Extra Orçamentários	-	-
Saldo para o Ex. Seguinte (IX)	11.057,86	19.987,12
Caixa e Equivalentes de Caixa	11.057,86	19.987,12
Depósitos Restituíveis e Valores Vinculados	-	-
TOTAL (X) = (VI+VII+VIII+IX)	9.242.406,43	6.521.656,28



BALANÇO PATRIMONIAL

39101 - SECRETARIA REGIONAL DO CENTRO

EXERCÍCIO: 2019

PERÍODO(MÊS): DEZEMBRO

ATIVO	Exercício Atual	Exercício Anterior
ATIVO CIRCULANTE	42.353,55	41.618,11
Caixa e Equivalentes de Caixa	11.057,86	19.987,12
Estoques	31.295,69	21.630,99
ATIVO NÃO-CIRCULANTE	8.525.565,57	5.475.856,77
Imobilizado	8.525.565,57	5.475.856,77
TOTAL DO ATIVO	8.567.919,12	5.517.474,88

PASSIVO E PATRIMÔNIO LÍQUIDO	Exercício Atual	Exercício Anterior
PASSIVO CIRCULANTE	537.910,01	309.797,38
Obrigações Trabalhistas, Previdenciárias e Assistenciais a Pagar a Curto Prazo	326.581,76	171.091,63
Fornecedores e Contas a Pagar a Curto Prazo	194.684,45	118.743,79
Demais Obrigações a Curto Prazo	16.643,80	19.961,96
PASSIVO NÃO-CIRCULANTE	-	-
TOTAL DO PASSIVO	537.910,01	309.797,38
PATRIMÔNIO LÍQUIDO	Exercício Atual	Exercício Anterior
Resultados Acumulados	8.030.009,11	5.207.677,50
Resultado do Exercício	2.822.331,61	1.234.997,21
Resultado de Exercícios Anteriores	5.836.705,39	4.601.708,18
Ajustes de Exercícios Anteriores	(629.027,89)	(629.027,89)
TOTAL DO PATRIMÔNIO LÍQUIDO	8.030.009,11	5.207.677,50
TOTAL DO PASSIVO E PATRIMÔNIO LÍQUIDO	8.567.919,12	5.517.474,88

QUADRO DOS ATIVOS E PASSIVOS FINANCEIROS E PERMANENTES (LEI 4.320/64)

EXERCÍCIO: 2019		PERÍODO(MÊS): DEZEMBRO	
ATIVO (I)	Exercício Atual	Exercício Anterior	
ATIVO FINANCEIRO	11.057,86	19.987,12	
ATIVO PERMANENTE	8.556.861,26	5.497.487,76	
TOTAL DO ATIVO	8.567.919,12	5.517.474,88	
PASSIVO (II)	Exercício Atual	Exercício Anterior	
PASSIVO FINANCEIRO	307.604,92	324.005,18	
PASSIVO PERMANENTE	294.493,15	139.614,97	
TOTAL DO PASSIVO	602.098,07	463.620,15	
SALDO PATRIMONIAL	7.965.821,05	5.053.854,73	

QUADRO DAS CONTAS DE COMPENSAÇÃO (LEI 4.320/64)

EXERCÍCIO: 2019		PERÍODO(MÊS): DEZEMBRO	
ATOS POTENCIAIS ATIVOS	Exercício Atual	Exercício Anterior	
Garantias e Contragarantias Recebidas a Executar	-	-	
Direitos Conveniados e Outros Instrumentos Congêneres	1.016.897,34	1.016.897,34	
Direitos Contratuais	-	-	
Outros Atos Potenciais Ativos	-	-	
TOTAL DOS ATOS POTENCIAIS ATIVOS	1.016.897,34	1.016.897,34	
ATOS POTENCIAIS PASSIVOS	Exercício Atual	Exercício Anterior	
Garantias e Contragarantias Concedidas	-	-	
Obrigações Conveniadas e Outros Instrumentos Congêneres	-	-	
Obrigações Contratuais	10.835.293,68	3.205.661,39	
Outros Atos Potenciais Passivos	-	-	
TOTAL DOS ATOS POTENCIAIS PASSIVOS	10.835.293,68	3.205.661,39	

QUADRO DO SUPERÁVIT / DÉFICIT FINANCEIRO (LEI 4.320/64)

EXERCÍCIO: 2019		PERÍODO(MÊS): DEZEMBRO	
DESTINAÇÃO DE RECURSOS	Exercício Atual	Exercício Anterior	
0 Recursos Ordinários	(296.547,06)	(304.018,06)	
Total	(296.547,06)	(304.018,06)	



DEMONSTRAÇÃO DAS VARIAÇÕES PATRIMONIAIS

39101 - SECRETARIA REGIONAL DO CENTRO

EXERCÍCIO: 2019	PERÍODO(ATÉ MÊS): DEZEMBRO	
VARIAÇÕES PATRIMONIAIS AUMENTATIVAS	EXERCÍCIO ATUAL	EXERCÍCIO ANTERIOR
IMPOSTOS, TAXAS E CONTRIBUIÇÕES DE MELHORIA	-	-
CONTRIBUIÇÕES	-	-
EXPLORAÇÃO E VENDA DE BENS, SERVIÇOS E DIREITOS	-	-
VARIAÇÕES PATRIMONIAIS AUMENTATIVAS FINANCEIRAS	637,84	25,16
TRANSFERÊNCIAS E DELEGAÇÕES RECEBIDAS	8.907.396,15	6.211.847,11
VALORIZAÇÃO E GANHOS COM ATIVOS E DESINCORPORAÇÃO DE PASSIVOS	-	4.038,62
OUTRAS VARIAÇÕES PATRIMONIAIS AUMENTATIVAS	-	-
Total das Variações Patrimoniais Aumentativas (I)	8.908.033,99	6.215.910,89
VARIAÇÕES PATRIMONIAIS DIMINUTIVAS	EXERCÍCIO ATUAL	EXERCÍCIO ANTERIOR
PESSOAL E ENCARGOS	3.076.076,74	2.955.390,52
BENEFÍCIOS PREVIDENCIÁRIOS E ASSISTENCIAIS	-	-
USO DE BENS, SERVIÇOS E CONSUMO DE CAPITAL FIXO	2.999.793,36	2.015.079,51
VARIAÇÕES PATRIMONIAIS DIMINUTIVAS FINANCEIRAS	-	-
TRANSFERÊNCIAS E DELEGAÇÕES CONCEDIDAS	3.953,25	989,13
DEVALORIZAÇÃO E PERDA DE ATIVOS E DESINCORPORAÇÃO DE PASSIVOS	-	9.271,52
TRIBUTÁRIAS	881,02	183,00
CUSTO DAS MERCADORIAS E DOS PRODUTOS VENDIDOS, E DOS SERVIÇOS PRESTADOS	-	-
OUTRAS VARIAÇÕES PATRIMONIAIS DIMINUTIVAS	4.998,01	-
Total das Variações Patrimoniais Diminutivas (II)	6.085.702,38	4.980.913,68
RESULTADO PATRIMONIAL DO PERÍODO (I - II)	2.822.331,61	1.234.997,21



PREFEITURA MUNICIPAL DE FORTALEZA
39101 - SECRETARIA REGIONAL DO CENTRO

Exercício de 2019

DEMONSTRATIVO DA DÍVIDA FLUTUANTE - ANEXO 17 da Lei 4.320/64

DESCRIÇÃO	SALDO ANTERIOR	MOVIMENTAÇÃO NO EXERCÍCIO			SALDO PARA O EXERCÍCIO SEGUINTE
		INSCRIÇÃO / REC. EXTRA-ORÇ.	BAIXA / DESP. EXTRA-ORÇ.	PRESCRIÇÃO / CANCELAMENTO	
RESTOS A PAGAR	304.043,22	296.619,83	290.240,59	13.802,63	296.619,83
DEPÓSITOS E VALORES RESTITUÍVEIS	-	-	-	-	-
CONSIGNAÇÕES	19.961,96	86.662,59	95.639,46	-	10.985,09
INSS	-	-	-	-	-
ISS	19.961,96	86.662,59	95.639,46	-	10.985,09
IRRF	-	-	-	-	-
IPM	-	-	-	-	-
OUTRAS CONSIGNAÇÕES	-	-	-	-	-
TOTAL	324.005,18	383.282,42	385.880,05	13.802,63	307.604,92



DEMONSTRAÇÃO DO FLUXO DE CAIXA

39101 - SECRETARIA REGIONAL DO CENTRO

EXERCÍCIO: 2019

PERÍODO(ATÉ MÊS): DEZEMBRO

FLUXOS DE CAIXA DAS ATIVIDADES DAS OPERAÇÕES	Exercício Atual	Exercício Anterior
INGRESSOS	8.925.799,48	6.229.944,77
RECEITAS DERIVADAS E ORIGINÁRIAS	637,84	25,16
Remuneração das Disponibilidades	637,84	25,16
Outras Receitas Derivadas e Originárias	-	-
TRANSFERÊNCIAS CORRENTES RECEBIDAS	-	-
RECEBIMENTOS EXTRA ORÇAMENTÁRIOS	8.925.161,64	6.229.919,61
Depósitos Terceiros Passivos - Recebidos	-	-
Recebimentos de Consignações	86.662,59	43.799,40
Transferências Financeiras Recebidas	8.838.499,05	6.186.120,21
Outros recebimentos Extra orçamentários	-	-
DESEMBOLSOS	5.848.137,15	5.304.113,19
PESSOAL E OUTRAS DESP. CORRENTES	5.651.813,74	5.184.411,85
Administração	3.370.493,84	3.519.166,28
Urbanismo	2.281.319,90	1.665.245,57
JUROS E ENCARGOS DA DÍVIDA	-	-
Juros e Correção Monetária da Dívida Interna	-	-
Juros e Correção Monetária da Dívida Externa	-	-
Outros Encargos da Dívida	-	-
TRANSFERÊNCIAS CONCEDIDAS	100.093,72	95.863,90
Intergovernamentais	-	-
a União	-	-
a Estados e ao Distrito Federal	-	-
a Municípios	-	-
Intragovernamentais	100.093,72	95.863,90
Outras Transferências Concedidas	-	-
PAGAMENTOS EXTRA ORÇAMENTÁRIOS	96.229,69	23.837,44
Depósitos Terceiros Passivos - Devolução	-	-
Pagamentos de Consignações	95.639,46	23.837,44
Pagamentos de Restos a Pagar	-	-
Transferências Financeiras Concedidas	590,23	-
Outros Pagamentos Extra Orçamentários	-	-
FLUXO DE CAIXA LÍQUIDO DAS ATIVIDADES DAS OPERAÇÕES	3.077.662,33	925.831,58



DEMONSTRAÇÃO DO FLUXO DE CAIXA

39101 - SECRETARIA REGIONAL DO CENTRO

EXERCÍCIO: 2019

PERÍODO(ATÉ MÊS): DEZEMBRO

FLUXOS DE CAIXA DAS ATIVIDADES DE INVESTIMENTO	Exercício Atual	Exercício Anterior
INGRESSOS	-	-
Alienações de Bens	-	-
Amortização de Empréstimos e Financiamentos Concedidos	-	-
Outras Receitas de Capital	-	-
Outros Ingressos de Investimentos	-	-
DESEMBOLSOS	3.086.591,59	905.844,46
Aquisição de Ativo não Circulante	3.086.591,59	905.844,46
Concessão de Empréstimos e Financiamentos	-	-
Outros Desembolsos de Investimentos	-	-
FLUXO DE CAIXA LÍQUIDO DAS ATIVIDADES DE INVESTIMENTO	(3.086.591,59)	(905.844,46)
FLUXOS DE CAIXA DAS ATIVIDADES DE FINANCIAMENTO	Exercício Atual	Exercício Anterior
INGRESSOS	-	-
Operações de Crédito	-	-
Integralização do Capital Social de Empresas Dependentes	-	-
Transferências de Capital	-	-
DESEMBOLSOS	-	-
Amortização/Refinanciamento da Dívida	-	-
Outros desembolsos de financiamento	-	-
FLUXO DE CAIXA LÍQUIDO DAS ATIVIDADES DE FINANCIAMENTO	-	-
GERAÇÃO LÍQUIDA DE CAIXA E EQUIVALENTE DE CAIXA	(8.929,26)	19.987,12
CAIXA E EQUIVALENTE DE CAIXA INICIAL	19.987,12	-
CAIXA E EQUIVALENTE DE CAIXA FINAL	11.057,86	19.987,12



Prefeitura de **Fortaleza**

SECRETARIA REGIONAL I
UNIDADE ORÇAMENTÁRIA: 40 101

DEMONSTRATIVO DA RECEITA E DESPESA SEGUNDO AS CATERGORIAS ECONOMICAS - ANEXO 01 DA LEI 4.320/64
40101 - SECRETARIA REGIONAL I

EXERCÍCIO: 2019 PERÍODO(ATÉ MÊS): DEZEMBRO

RECEITAS		DESPESAS	
RECEITAS CORRENTES	852,10	DESPESAS CORRENTES	10.630.280,32
Receita Tributária	-	Pessoal e Encargos Sociais	9.533.536,16
Receita de Contribuições	-	Juros e Encargos da Dívida	-
Receita Patrimonial	852,10	Outras Despesas Correntes	1.096.744,16
Receita Agropecuária	-		
Receita Industrial	-		
Receita de Serviços	-		
Transferências Correntes	-		
Outras Receitas Correntes	-		
Dedução para Formação do FUNDEB	-		
SUPERÁVIT CORRENTE	-	DÉFICIT CORRENTE	10.629.428,22
RECEITAS DE CAPITAL	-	DESPESAS DE CAPITAL	3.787.117,64
Operações de Crédito	-	Investimento	3.787.117,64
Alienação de Bens	-	Inversões Financeira	-
Amortizações de Empréstimos	-	Amortização da Dívida	-
Transferências de Capital	-		
Outras Receitas de Capital	-		
REPASSE RECEBIDO	14.206.268,81	REPASSE CONCEDIDO	46.340,74
TOTAL DA RECEITA	14.207.120,91	TOTAL DA DESPESA	14.463.738,70
DÉFICIT	256.617,79	SUPERÁVIT	-
TOTAL	14.463.738,70	TOTAL	14.463.738,70

RESUMO

RECEITAS		DESPESAS	
RECEITAS CORRENTES	852,10	DESPESAS CORRENTES	10.630.280,32
RECEITAS DE CAPITAL	-	DESPESAS DE CAPITAL	3.787.117,64
REPASSE RECEBIDO	14.206.268,81	REPASSE CONCEDIDO	46.340,74
DÉFICIT	256.617,79	SUPERÁVIT	-
TOTAL	14.463.738,70	TOTAL	14.463.738,70



PREFEITURA MUNICIPAL DE FORTALEZA

EXERCÍCIO DE 2019

ANEXO 2

ORÇAMENTO GERAL

40101 - SECRETARIA REGIONAL I

CÓDIGO	ESPECIFICAÇÃO	NATUREZA DA DESPESA			CATEGORIA / GRUPO
		ELEMENTO	MODALIDADE		
3.0.0.0.00	DESPESAS CORRENTES				10.630.280,32
3.10.0.00	PESSOAL E ENCARGOS SOCIAIS				9.533.536,16
3.19.0.00	APLICACOES DIRETAS		8.120.179,84		
3.19.0.05	OUTROS BENEFICIOS PREVIDENCIARIOS DO SERVIDOR OU DO MILITAR	3.479,64			
3.19.0.11	VENCIMENTOS E VANTAGENS FIXAS - PESSOAL CIVIL	7.674.636,08			
3.19.0.13	CONTRIBUICOES PATRONAIS	378.937,37			
3.19.0.92	DESPESAS DE EXERCICIOS ANTERIORES	33.540,65			
3.19.0.94	INDENIZACOES RESTITUICOES TRABALHISTAS	5.444,97			
3.19.0.96	RESSARCIMENTO DESPESAS DE PESSOAL REQUISITADO	24.441,13			
3.19.100	APLICACOES DIRETAS DECORRENTES DE OPERACOES INTRA-ORCAMENTARIAS		1413.356,32		
3.19.113	CONTRIBUICOES PATRONAIS	1413.356,32			
3.3.0.0.00	OUTRAS DESPESAS CORRENTES				1096.744,16
3.3.9.0.00	APLICACOES DIRETAS		1096.744,16		
3.3.9.0.30	MATERIAL DE CONSUMO	63.813,33			
3.3.9.0.36	OUTROS SERVICOS DE TERCEIROS - PESSOA FISICA	57.335,04			
3.3.9.0.39	OUTROS SERVICOS DE TERCEIROS - PESSOA JURIDICA	802.695,44			
3.3.9.0.40	SERVICOS DE TECNOLOGIA DA INFORMACAO E COMUNICACAO - PESSOA JURIDICA	12.542,35			
3.3.9.0.46	AUXILIO-ALIMENTACAO	136.042,00			
3.3.9.0.47	OBRIGACOES TRIBUTARIAS CONTRIBUTIVAS	257,88			
3.3.9.0.92	DESPESAS DE EXERCICIOS ANTERIORES	24.058,12			
4.0.0.0.00	DESPESAS DE CAPITAL				3.787.117,64
4.4.0.0.00	INVESTIMENTOS				3.787.117,64
4.4.9.0.00	APLICACOES DIRETAS		3.787.117,64		
4.4.9.0.51	OBRAS E INSTALACOES	3.730.548,43			
4.4.9.0.52	EQUIPAMENTOS E MATERIAL PERMANENTE	35.406,44			
4.4.9.0.93	INDENIZACOES E RESTITUICOES	21.162,77			
TOTAL					14.417.397,96



PREFEITURA MUNICIPAL DE FORTALEZA

EXERCÍCIO DE 2019

ANEXO 6

ORÇAMENTO GERAL

40101 - SECRETARIA REGIONAL I

PROGRAMA DE TRABALHO

CÓDIGO	ESPECIFICAÇÃO	PROJETO	ATIVIDADE	TOTAL
04.000.0000.0000.0000	ADMINISTRACAO		10.452.978,51	10.452.978,51
04.122.0000.0000.0000	ADMINISTRACAO GERAL		10.452.978,51	10.452.978,51
04.122.0001.0000.0000	GESTAO E MANUTENCAO		10.452.978,51	10.452.978,51
04.122.0001.2016.0000	MANUTENCAO E FUNCIONAMENTO ADMINISTRATIVO		919.442,35	919.442,35
04.122.0001.2016.0040	MANUTENCAO E FUNCIONAMENTO ADMINISTRATIVO		919.442,35	919.442,35
04.122.0001.2195.0000	REMUNERACAO DE PESSOAL ATIVO DO MUNICIPIO E ENCARGOS SOCIAIS		9.533.536,16	9.533.536,16
04.122.0001.2195.0041	REMUNERACAO DE PESSOAL ATIVO DO MUNICIPIO E ENCARGOS SOCIAIS		9.533.536,16	9.533.536,16
15.000.0000.0000.0000	URBANISMO	3.787.117,64	177.301,81	3.964.419,45
15.451.0000.0000.0000	INFRA-ESTRUTURA URBANA	3.787.117,64	177.301,81	3.964.419,45
15.451.0006.0000.0000	OBRAS PUBLICAS DE INFRAESTRUTURA	3.787.117,64	20.547,25	3.807.664,89
15.451.0006.1926.0000	CONSTRUCAO, AMPLIACAO, REFORMA E URBANIZACAO DE PRACAS PUBLICAS E OUTROS EQUIPAMENTOS URBANOS	3.787.117,64		3.787.117,64
15.451.0006.1926.0002	CONSTRUCAO, AMPLIACAO, REFORMA E URBANIZACAO DE PRACAS PUBLICAS E OUTROS EQUIPAMENTOS URBANOS	3.787.117,64		3.787.117,64
15.451.0006.2836.0000	MANUTENCAO DE PREDIOS PUBLICOS		20.547,25	20.547,25
15.451.0006.2836.0004	MANUTENCAO DE PREDIOS PUBLICOS		20.547,25	20.547,25
15.451.0010.0000.0000	ORDENAMENTO DOS ESPACOS URBANOS		156.754,56	156.754,56
15.451.0010.2943.0000	MANUTENCAO DE VIAS E ESPACOS PUBLICOS		156.754,56	156.754,56
15.451.0010.2943.0002	MANUTENCAO DE VIAS E ESPACOS PUBLICOS		156.754,56	156.754,56
TOTAL		3.787.117,64	10.630.280,32	14.417.397,96



PREFEITURA MUNICIPAL DE FORTALEZA

EXERCÍCIO DE 2019

ANEXO 7

ORÇAMENTO GERAL

40101 - SECRETARIA REGIONAL I

PROGRAMA DE TRABALHO

CÓDIGO	ESPECIFICAÇÃO	PROJETO	ATIVIDADE	TOTAL
04.000.0000.0000.0000	ADMINISTRACAO		10.452.978,51	10.452.978,51
04.122.0000.0000.0000	ADMINISTRACAO GERAL		10.452.978,51	10.452.978,51
04.122.00010000.0000	GESTAO E MANUTENCAO		10.452.978,51	10.452.978,51
04.122.00012016.0000	MANUTENCAO E FUNCIONAMENTO ADM INISTRATIVO		919.442,35	919.442,35
04.122.00012016.0040	MANUTENCAO E FUNCIONAMENTO ADMINISTRATIVO		919.442,35	919.442,35
04.122.00012195.0000	REM UNERACAO DE PESSOAL ATIVO DO MUNICIPIO E ENCARGOS SOCIAIS		9.533.536,16	9.533.536,16
04.122.00012195.0041	REM UNERACAO DE PESSOAL ATIVO DO MUNICIPIO E ENCARGOS SOCIAIS		9.533.536,16	9.533.536,16
15.000.0000.0000.0000	URBANISMO	3.787.117,64	177.301,81	3.964.419,45
15.4510000.0000.0000	INFRA-ESTRUTURA URBANA	3.787.117,64	177.301,81	3.964.419,45
15.4510006.0000.0000	OBRAS PUBLICAS DE INFRAESTRUTURA	3.787.117,64	20.547,25	3.807.664,89
15.4510006.1926.0000	CONSTRUCAO, AMPLIACAO, REFORMA E URBANIZACAO DE PRACAS PUBLICAS E OUTROS EQUIPAMENTOS URBANOS	3.787.117,64		3.787.117,64
15.4510006.1926.0002	CONSTRUCAO, AMPLIACAO, REFORMA E URBANIZACAO DE PRACAS PUBLICAS E OUTROS EQUIPAMENTOS URBANOS	3.787.117,64		3.787.117,64
15.4510006.2836.0000	MANUTENCAO DE PREDIOS PUBLICOS		20.547,25	20.547,25
15.4510006.2836.0004	MANUTENCAO DE PREDIOS PUBLICOS		20.547,25	20.547,25
15.4510010.0000.0000	ORDENAMENTO DOS ESPACOS URBANOS		156.754,56	156.754,56
15.4510010.2943.0000	MANUTENCAO DE VIAS E ESPACOS PUBLICOS		156.754,56	156.754,56
15.4510010.2943.0002	MANUTENCAO DE VIAS E ESPACOS PUBLICOS		156.754,56	156.754,56
	TOTAL	3.787.117,64	10.630.280,32	14.417.397,96



PREFEITURA MUNICIPAL DE FORTALEZA

EXERCÍCIO DE 2019

ANEXO 8

ORÇAMENTO GERAL

40101 - SECRETARIA REGIONAL I

PROGRAMA DE TRABALHO

CÓDIGO	ESPECIFICAÇÃO	ORDINÁRIO	VINCULADO	TOTAL
04.000.0000.0000.0000	ADMINISTRACAO		10.452.978,51	10.452.978,51
04.122.0000.0000.0000	ADMINISTRACAO GERAL		10.452.978,51	10.452.978,51
04.122.0001.0000.0000	GESTAO E MANUTENCAO		10.452.978,51	10.452.978,51
04.122.0001.2016.0000	MANUTENCAO E FUNCIONAMENTO ADMINISTRATIVO		919.442,35	919.442,35
04.122.0001.2016.0040	MANUTENCAO E FUNCIONAMENTO ADMINISTRATIVO		919.442,35	919.442,35
04.122.0001.2195.0000	REMUERACAO DE PESSOAL ATIVO DO MUNICIPIO E ENCARGOS SOCIAIS		9.533.536,16	9.533.536,16
04.122.0001.2195.0041	REMUERACAO DE PESSOAL ATIVO DO MUNICIPIO E ENCARGOS SOCIAIS		9.533.536,16	9.533.536,16
15.000.0000.0000.0000	URBANISMO		3.964.419,45	3.964.419,45
15.451.0000.0000.0000	INFRA-ESTRUTURA URBANA		3.964.419,45	3.964.419,45
15.451.0006.0000.0000	OBRAS PUBLICAS DE INFRAESTRUTURA		3.807.664,89	3.807.664,89
15.451.0006.1926.0000	CONSTRUCAO, AMPLIACAO, REFORMA E URBANIZACAO DE PRACAS PUBLICAS E OUTROS EQUIPAMENTOS URBANOS		3.787.117,64	3.787.117,64
15.451.0006.1926.0002	CONSTRUCAO, AMPLIACAO, REFORMA E URBANIZACAO DE PRACAS PUBLICAS E OUTROS EQUIPAMENTOS URBANOS		3.787.117,64	3.787.117,64
15.451.0006.2836.0000	MANUTENCAO DE PREDIOS PUBLICOS		20.547,25	20.547,25
15.451.0006.2836.0004	MANUTENCAO DE PREDIOS PUBLICOS		20.547,25	20.547,25
15.451.0010.0000.0000	ORDENAMENTO DOS ESPACOS URBANOS		156.754,56	156.754,56
15.451.0010.2943.0000	MANUTENCAO DE VIAS E ESPACOS PUBLICOS		156.754,56	156.754,56
15.451.0010.2943.0002	MANUTENCAO DE VIAS E ESPACOS PUBLICOS		156.754,56	156.754,56
TOTAL			14.417.397,96	14.417.397,96



PREFEITURA MUNICIPAL DE FORTALEZA

40101 - SECRETARIA REGIONAL I

EXERCÍCIO DE 2019

ANEXO 9

ORÇAMENTO GERAL

DEMONSTRATIVO DAS DESPESAS POR ÓRGÃO E FUNÇÃO

	LEGISLATIVA	JUDICIARIA	ESSENCIAL A JUSTICA	ADMINISTRACAO
SECRETARIA REGIONAL I	-	-	-	10.452.978,51
	URBANISMO	HABITACAO	SANEAMENTO	GESTAO AMBIENTAL
SECRETARIA REGIONAL I	3.964.419,45	-	-	-
TOTAL				14.417.397,96



PREFEITURA MUNICIPAL DE FORTALEZA

DEMONSTRATIVO DA RECEITA ORÇADA COM A ARRECADADA - ANEXO 10 DA LEI 4.320/64

40101 - SECRETARIA REGIONAL I

Exercício 2019

Código da Receita	Descrição da Receita	Previsão	Arrecadado	Diferença	
				Para Mais	Para Menos
1.0.0.0.0.00.00	RECEITAS CORRENTES	-	852,10	852,10	
1.3.0.0.0.00.00	RECEITA PATRIMONIAL	-	852,10	852,10	
1.3.2.0.0.00.00	VALORES MOBILIARIOS	-	852,10	852,10	
1.3.2.1.0.00.00	JUROS E CORRECOES MONETARIAS	-	852,10	852,10	
1.3.2.1.0.0.10.00	REMUNERACAO DE DEPOSITOS BANCARIOS	-	852,10	852,10	
1.3.2.1.0.0.11.00	REMUNERACAO DE DEPOSITOS BANCARIOS - PRINCIPAL	-	852,10	852,10	
1.3.2.1.0.0.11.02	REMUNERACAO DE DEPOSITOS BANCARIOS - PRINCIPAL - POUPANCA	-	638,08	638,08	
1.3.2.1.0.0.11.10	REMUNERACAO DE DEPOSITOS BANCARIOS - VINCULADOS - OUTROS	-	214,02	214,02	
Total:		-	852,10	852,10	-



PREFEITURA MUNICIPAL DE FORTALEZA

EXERCÍCIO DE 2019

ANEXO 11

ORÇAMENTO GERAL

40101 - SECRETARIA REGIONAL I

CÓDIGO	ESPECIFICAÇÃO	NATUREZA DA DESPESA				
		CRÉDITOS ORÇAMENTÁRIOS E SUPLEMENTARES	CRÉDITOS ESPECIAIS E EXTRAORDINÁRIOS	TOTAL	REALIZADA EMPENHADA NO ANO	DIFERENÇA SALDO A EMPENHAR
3.0.0.0.00	DESPESAS CORRENTES	11638.976,00	10.000,00	11648.976,00	10.630.280,32	1018.695,68
3.10.0.00	PESSOAL E ENCARGOS SOCIAIS	10.174.000,00		10.174.000,00	9.533.536,16	640.463,84
3.3.0.0.00	OUTRAS DESPESAS CORRENTES	1464.976,00	10.000,00	1474.976,00	1096.744,16	378.231,84
4.0.0.0.00	DESPESAS DE CAPITAL	4.630.000,00		4.630.000,00	3.787.117,64	842.882,36
4.4.0.0.00	INVESTIMENTOS	4.630.000,00		4.630.000,00	3.787.117,64	842.882,36
	TOTAL	16.268.976,00	10.000,00	16.278.976,00	14.417.397,96	1.861.578,04



BALANÇO ORÇAMENTÁRIO

40101 - SECRETARIA REGIONAL I

EXERCÍCIO: 2019 PERÍODO (ATÉ MÊS): DEZEMBRO

RECEITAS ORÇAMENTÁRIAS	PREVISÃO INICIAL (a)	PREVISÃO ATUALIZADA (b)	RECEITAS REALIZADAS (c)	SALDO (d) = (c-b)
RECEITAS CORRENTES (I)	-	-	852,10	852,10
Impostos, Taxas e Contribuições de Melhoria	-	-	-	-
Receita de Contribuições	-	-	-	-
Receita Patrimonial	-	-	852,10	852,10
Receita Agropecuária	-	-	-	-
Receita Industrial	-	-	-	-
Receita de Serviços	-	-	-	-
Transferências Correntes	-	-	-	-
Outras Receitas Correntes	-	-	-	-
RECEITAS DE CAPITAL (II)	-	-	-	-
Operações de Crédito	-	-	-	-
Alienação de Bens	-	-	-	-
Amortização de Empréstimos	-	-	-	-
Transferências de Capital	-	-	-	-
Outras Receitas de Capital	-	-	-	-
SUBTOTAL DAS RECEITAS (III) = (I + II)	-	-	852,10	852,10
OPERAÇÕES DE CRÉDITO / REFINANCIAMENTO (IV)	-	-	-	-
Operações de Crédito Internas	-	-	-	-
Mobiliária	-	-	-	-
Contratual	-	-	-	-
Operações de Crédito Externas	-	-	-	-
Mobiliária	-	-	-	-
Contratual	-	-	-	-
SUBTOTAL COM REFINANCIAMENTO (V) = (III + IV)	-	-	852,10	852,10
REPASSES RECEBIDOS (VI)	17.229.976,00	16.278.976,00	14.206.268,81	(2.072.707,19)
DÉFICIT (VII)	-	-	256.617,79	256.617,79
TOTAL (VIII) = (V + VI + VII)	17.229.976,00	16.278.976,00	14.463.738,70	(1.815.237,30)
SALDOS DE EXERCÍCIOS ANTERIORES	-	-	-	-
Recursos Arrecadados em Exercícios Anteriores	-	-	-	-
Superávit Financeiro	-	-	-	-
Reabertura de Créditos Adicionais	-	-	-	-



BALANÇO ORÇAMENTÁRIO

40101 - SECRETARIA REGIONAL I

EXERCÍCIO: 2019 PERÍODO (ATÉ MÊS): DEZEMBRO

DESPESAS ORÇAMENTÁRIAS	DOTAÇÃO INICIAL (e)	DOTAÇÃO ATUALIZADA (f)	DESPESAS EMPENHADAS (g)	DESPESAS LIQUIDADAS (h)	DESPESAS PAGAS (i)	SALDO DA DOTAÇÃO (j) = (f-g)
DESPESAS CORRENTES (IX)	15.693.976,00	11.648.976,00	10.630.280,32	10.489.437,06	10.440.279,26	1.018.695,68
Pessoal e Encargos Sociais	14.095.000,00	10.174.000,00	9.533.536,16	9.533.536,16	9.504.071,61	640.463,84
Juros e Encargos da Dívida	-	-	-	-	-	-
Outras Despesas Correntes	1.598.976,00	1.474.976,00	1.096.744,16	955.900,90	936.207,65	378.231,84
DESPESAS DE CAPITAL (X)	1.536.000,00	4.630.000,00	3.787.117,64	3.787.117,64	3.787.117,64	842.882,36
Investimentos	1.536.000,00	4.630.000,00	3.787.117,64	3.787.117,64	3.787.117,64	842.882,36
Inversões Financeiras	-	-	-	-	-	-
Amortização da Dívida	-	-	-	-	-	-
RESERVA DE CONTINGÊNCIA (XI)	-	-	-	-	-	-
SUBTOTAL DAS DESPESAS (XII) = (IX+X+XI)	17.229.976,00	16.278.976,00	14.417.397,96	14.276.554,70	14.227.396,90	1.861.578,04
AMORTIZAÇÃO DA DÍV. / REFINANCIAMENTO (XIII)	-	-	-	-	-	-
Amortização da Dívida Interna	-	-	-	-	-	-
Dívida Mobiliária	-	-	-	-	-	-
Outras Dívidas	-	-	-	-	-	-
Amortização da Dívida Externa	-	-	-	-	-	-
Dívida Mobiliária	-	-	-	-	-	-
Outras Dívidas	-	-	-	-	-	-
SUBTOTAL C/ REFINANCIAMENTO (XIV) = (XII+XIII)	17.229.976,00	16.278.976,00	14.417.397,96	14.276.554,70	14.227.396,90	1.861.578,04
REPASSES CONCEDIDOS (XV)	-	-	46.340,74	-	-	(46.340,74)
SUPERÁVIT (XVI)	-	-	-	-	-	-
TOTAL (XVII) = (XIV + XV + XVI)	17.229.976,00	16.278.976,00	14.463.738,70	14.276.554,70	14.227.396,90	1.815.237,30
Reserva do RPPS	-	-	-	-	-	-



BALANÇO ORÇAMENTÁRIO

40101 - SECRETARIA REGIONAL I

EXERCÍCIO: 2019 PERÍODO (ATÉ MÊS): DEZEMBRO

RESTOS A PAGAR NÃO PROCESSADOS						
RESTOS A PAGAR NÃO PROCESSADOS	INSCRITOS		LIQUIDADOS (c)	PAGOS (d)	CANCELADOS (e)	SALDO (f) = (a + b - d - e)
	EM EXERCÍCIOS ANTERIORES (a)	EM 31 DEZ. EXER. ANTERIOR (b)				
DESPESAS CORRENTES	-	42.166,54	34.294,68	34.294,68	-	7.871,86
Pessoal e Encargos Sociais	-	-	-	-	-	-
Juros e Encargos da Dívida	-	-	-	-	-	-
Outras Despesas Correntes	-	42.166,54	34.294,68	34.294,68	-	7.871,86
DESPESAS DE CAPITAL	-	129.581,72	129.581,30	129.581,30	0,42	(0,00)
Investimentos	-	129.581,72	129.581,30	129.581,30	0,42	(0,00)
Inversões Financeiras	-	-	-	-	-	-
Amortização da Dívida	-	-	-	-	-	-
TOTAL	-	171.748,26	163.875,98	163.875,98	0,42	7.871,86

RESTOS A PAGAR PROCESSADOS E NÃO PROCESSADOS LIQUIDADOS					
RESTOS A PAGAR PROCESSADOS	INSCRITOS		PAGOS (c)	CANCELADOS (d)	SALDO (e) = (a + b - c - d)
	EM EXERCÍCIOS ANTERIORES (a)	EM 31 DEZ. EXER. ANTERIOR (b)			
DESPESAS CORRENTES	-	29.289,43	29.289,43	-	-
Pessoal e Encargos Sociais	-	29.289,43	29.289,43	-	-
Juros e Encargos da Dívida	-	-	-	-	-
Outras Despesas Correntes	-	-	-	-	-
DESPESAS DE CAPITAL	-	342.582,32	342.582,32	-	-
Investimentos	-	342.582,32	342.582,32	-	-
Inversões Financeiras	-	-	-	-	-
Amortização da Dívida	-	-	-	-	-
TOTAL	-	371.871,75	371.871,75	-	-



BALANÇO FINANCEIRO

40101 - SECRETARIA REGIONAL I

EXERCÍCIO: 2019 SITUAÇÃO: EMPENHADO PERÍODO (ATÉ MÊS): DEZEMBRO

INGRESSOS	Exercício Atual	Exercício Anterior
Receita Orçamentária (I)	852,10	294.832,04
Ordinária	-	1,56
Vinculada	852,10	294.830,48
Recursos Vinculados à Educação	-	-
Recursos Vinculados à Saúde	-	-
Recursos Vinculados à Previdência Social - RPPS	-	-
Recursos Vinculados à Previdência Social - RGPS	-	-
Recursos Vinculados à Seguridade Social	-	-
Outras Destinações de Recursos	852,10	294.830,48
Transferências Financeiras Recebidas (II)	14.502.413,77	13.735.518,24
Transferências Recebidas para a Execução Orçamentária	14.206.268,81	13.584.425,48
Transferências Recebidas Independentes de Execução Orçamentária	296.144,96	151.092,76
Transferências Recebidas para Aportes de recursos para o RPPS	-	-
Transferências Recebidas para Aportes de recursos para o RGPS	-	-
Recebimentos Extraorçamentários (III)	332.438,87	586.912,69
Inscrição de Restos a Pagar Não Processados	140.843,26	171.748,26
Inscrição de Restos a Pagar Processados	49.157,80	371.871,75
Depósitos Restituíveis e Valores Vinculados	142.437,81	43.292,68
Outros Recebimentos Extra Orçamentários	-	-
Saldo do Ex. Anterior (IV)	259.922,81	-
Caixa e Equivalentes de Caixa	259.922,81	-
Depósitos Restituíveis e Valores Vinculados	-	-
TOTAL (V) = (I+II+III+IV)	15.095.627,55	14.617.262,97



BALANÇO FINANCEIRO

40101 - SECRETARIA REGIONAL I

EXERCÍCIO: 2019 SITUAÇÃO: EMPENHADO PERÍODO (ATÉ MÊS): DEZEMBRO

DISPÊNDIOS	Exercício Atual	Exercício Anterior
Despesa Orçamentária (VI)	14.417.397,96	14.153.390,10
Ordinária	14.396.235,19	13.878.878,10
Vinculada	21.162,77	274.512,00
Recursos Destinados à Educação	-	-
Recursos Destinados à Saúde	-	-
Recursos Destinados à Previdência Social – RPPS	-	-
Recursos Destinados à Previdência Social – RGPS	-	-
Recursos Destinados à Seguridade Social	-	-
Outras Destinações de Recursos	21.162,77	274.512,00
Transferências Financeiras Concedidas (VII)	46.340,74	9.564,62
Transferências Concedidas para a Execução Orçamentária	46.340,74	9.564,62
Transferências Concedidas Independentes de Execução Orçamentária	-	-
Transferências Concedidas para Aportes de recursos para o RPPS	-	-
Transferências Concedidas para Aportes de recursos para o RGPS	-	-
Pagamentos Extra Orçamentários (VIII)	631.888,85	194.385,44
Pagamentos de Restos a Pagar Não Processados	163.875,98	121.831,74
Pagamentos de Restos a Pagar Processados	371.871,75	29.261,02
Depósitos Restituíveis e Valores Vinculados	96.141,12	43.292,68
Outros Pagamentos Extra Orçamentários	-	-
Saldo para o Ex. Seguinte (IX)	-	259.922,81
Caixa e Equivalentes de Caixa	-	259.922,81
Depósitos Restituíveis e Valores Vinculados	-	-
TOTAL (X) = (VI+VII+VIII+IX)	15.095.627,55	14.617.262,97



BALANÇO PATRIMONIAL

40101 - SECRETARIA REGIONAL I

EXERCÍCIO: 2019

PERÍODO(MÊS): DEZEMBRO

ATIVO	Exercício Atual	Exercício Anterior
ATIVO CIRCULANTE	29.181,02	288.448,90
Caixa e Equivalentes de Caixa	-	259.922,81
Estoques	29.181,02	28.526,09
ATIVO NÃO-CIRCULANTE	10.482.300,27	6.543.341,50
Imobilizado	10.482.300,27	6.543.341,50
Intangível	-	-
TOTAL DO ATIVO	10.511.481,29	6.831.790,40
PASSIVO E PATRIMÔNIO LÍQUIDO	Exercício Atual	Exercício Anterior
PASSIVO CIRCULANTE	1.253.784,82	1.031.505,71
Obrigações Trabalhistas, Previdenciárias e Assistenciais a Pagar a Curto Prazo	1.187.794,88	688.923,39
Fornecedores e Contas a Pagar a Curto Prazo	19.693,25	342.582,32
Demais Obrigações a Curto Prazo	46.296,69	-
PASSIVO NÃO-CIRCULANTE	-	-
TOTAL DO PASSIVO	1.253.784,82	1.031.505,71
PATRIMÔNIO LÍQUIDO	Exercício Atual	Exercício Anterior
Resultados Acumulados	9.257.696,47	5.800.284,69
Resultado do Exercício	3.515.010,55	(1.884.871,57)
Resultado de Exercícios Anteriores	7.587.155,03	9.472.026,60
Ajustes de Exercícios Anteriores	(1.844.469,11)	(1.786.870,34)
TOTAL DO PATRIMÔNIO LÍQUIDO	9.257.696,47	5.800.284,69
TOTAL DO PASSIVO E PATRIMÔNIO LÍQUIDO	10.511.481,29	6.831.790,40

QUADRO DOS ATIVOS E PASSIVOS FINANCEIROS E PERMANENTES (LEI 4.320/64)

EXERCÍCIO: 2019		PERÍODO(MÊS): DEZEMBRO	
ATIVO (I)	Exercício Atual	Exercício Anterior	
ATIVO FINANCEIRO	-	259.922,81	
ATIVO PERMANENTE	10.511.481,29	6.571.867,59	
TOTAL DO ATIVO	10.511.481,29	6.831.790,40	
PASSIVO (II)	Exercício Atual	Exercício Anterior	
PASSIVO FINANCEIRO	244.169,61	543.620,01	
PASSIVO PERMANENTE	1.158.330,33	659.633,96	
TOTAL DO PASSIVO	1.402.499,94	1.203.253,97	
SALDO PATRIMONIAL	9.108.981,35	5.628.536,43	

QUADRO DAS CONTAS DE COMPENSAÇÃO (LEI 4.320/64)

EXERCÍCIO: 2019		PERÍODO(MÊS): DEZEMBRO	
ATOS POTENCIAIS ATIVOS	Exercício Atual	Exercício Anterior	
Garantias e Contragarantias Recebidas a Executar	-	-	
Direitos Conveniados e Outros Instrumentos Congêneres	141.068.861,06	141.068.861,06	
Direitos Contratuais	-	-	
Outros Atos Potenciais Ativos	-	-	
TOTAL DOS ATOS POTENCIAIS ATIVOS	141.068.861,06	141.068.861,06	
ATOS POTENCIAIS PASSIVOS	Exercício Atual	Exercício Anterior	
Garantias e Contragarantias Concedidas	-	-	
Obrigações Conveniadas e Outros Instrumentos Congêneres	74.200,00	74.200,00	
Obrigações Contratuais	11.975.435,74	6.754.683,78	
Outros Atos Potenciais Passivos	-	-	
TOTAL DOS ATOS POTENCIAIS PASSIVOS	12.049.635,74	6.828.883,78	

QUADRO DO SUPERÁVIT / DÉFICIT FINANCEIRO (LEI 4.320/64)

EXERCÍCIO: 2019		PERÍODO(MÊS): DEZEMBRO	
DESTINAÇÃO DE RECURSOS	Exercício Atual	Exercício Anterior	
0 Recursos Ordinários	(244.169,61)	(304.494,89)	
90 Outras Destinações Vinculadas de Recursos	-	20.797,69	
Total	(244.169,61)	(283.697,20)	



DEMONSTRAÇÃO DAS VARIAÇÕES PATRIMONIAIS

40101 - SECRETARIA REGIONAL I

EXERCÍCIO: 2019	PERÍODO(ATÉ MÊS): DEZEMBRO	
VARIAÇÕES PATRIMONIAIS AUMENTATIVAS	EXERCÍCIO ATUAL	EXERCÍCIO ANTERIOR
IMPOSTOS, TAXAS E CONTRIBUIÇÕES DE MELHORIA	-	-
CONTRIBUIÇÕES	-	-
EXPLORAÇÃO E VENDA DE BENS, SERVIÇOS E DIREITOS	-	-
VARIAÇÕES PATRIMONIAIS AUMENTATIVAS FINANCEIRAS	852,10	3.008,88
TRANSFERÊNCIAS E DELEGAÇÕES RECEBIDAS	14.682.308,06	14.268.160,97
VALORIZAÇÃO E GANHOS COM ATIVOS E DESINCORPORAÇÃO DE PASSIVOS	-	22.027,46
OUTRAS VARIAÇÕES PATRIMONIAIS AUMENTATIVAS	-	1,56
Total das Variações Patrimoniais Aumentativas (I)	14.683.160,16	14.293.198,87
VARIAÇÕES PATRIMONIAIS DIMINUTIVAS	EXERCÍCIO ATUAL	EXERCÍCIO ANTERIOR
PESSOAL E ENCARGOS	10.131.254,24	12.456.090,47
BENEFÍCIOS PREVIDENCIÁRIOS E ASSISTENCIAIS	3.479,64	4.804,83
USO DE BENS, SERVIÇOS E CONSUMO DE CAPITAL FIXO	952.730,85	1.683.169,82
VARIAÇÕES PATRIMONIAIS DIMINUTIVAS FINANCEIRAS	-	-
TRANSFERÊNCIAS E DELEGAÇÕES CONCEDIDAS	80.427,00	84.041,53
DEVALORIZAÇÃO E PERDA DE ATIVOS E DESINCORPORAÇÃO DE PASSIVOS	-	1.948.802,63
TRIBUTÁRIAS	257,88	1.161,16
CUSTO DAS MERCADORIAS E DOS PRODUTOS VENDIDOS, E DOS SERVIÇOS PRESTADOS	-	-
OUTRAS VARIAÇÕES PATRIMONIAIS DIMINUTIVAS	-	-
Total das Variações Patrimoniais Diminutivas (II)	11.168.149,61	16.178.070,44
RESULTADO PATRIMONIAL DO PERÍODO (I - II)	3.515.010,55	(1.884.871,57)



PREFEITURA MUNICIPAL DE FORTALEZA
40101 - SECRETARIA REGIONAL I

Exercício de 2019

DEMONSTRATIVO DA DÍVIDA FLUTUANTE - ANEXO 17 da Lei 4.320/64

DESCRIÇÃO	SALDO ANTERIOR	MOVIMENTAÇÃO NO EXERCÍCIO			SALDO PARA O EXERCÍCIO SEGUINTE
		INSCRIÇÃO / REC. EXTRA-ORÇ.	BAIXA / DESP. EXTRA-ORÇ.	PRESCRIÇÃO / CANCELAMENTO	
RESTOS A PAGAR	543.620,01	190.001,06	535.747,73	0,42	197.872,92
DEPÓSITOS E VALORES RESTITUÍVEIS	-	46.296,69	-	-	46.296,69
CONSIGNAÇÕES	-	96.141,12	96.141,12	-	-
INSS	-	17.165,85	17.165,85	-	-
ISS	-	78.975,27	78.975,27	-	-
IRRF	-	-	-	-	-
IPM	-	-	-	-	-
OUTRAS CONSIGNAÇÕES	-	-	-	-	-
TOTAL	543.620,01	332.438,87	631.888,85	0,42	244.169,61

DEMONSTRAÇÃO DO FLUXO DE CAIXA

40101 - SECRETARIA REGIONAL I

EXERCÍCIO: 2019

PERÍODO(ATÉ MÊS): DEZEMBRO

FLUXOS DE CAIXA DAS ATIVIDADES DAS OPERAÇÕES	Exercício Atual	Exercício Anterior
INGRESSOS	14.645.703,68	14.073.642,96
RECEITAS DERIVADAS E ORIGINÁRIAS	852,10	3.010,44
Remuneração das Disponibilidades	852,10	3.008,88
Outras Receitas Derivadas e Originárias	-	1,56
TRANSFERÊNCIAS CORRENTES RECEBIDAS	-	291.821,60
Intergovernamentais	-	291.821,60
da União	-	291.821,60
RECEBIMENTOS EXTRA ORÇAMENTÁRIOS	14.644.851,58	13.778.810,92
Depósitos Terceiros Passivos - Recebidos	46.296,69	-
Recebimentos de Consignações	96.141,12	43.292,68
Transferências Financeiras Recebidas	14.502.413,77	13.735.518,24
Outros recebimentos Extra orçamentários	-	-
DESEMBOLSOS	10.646.345,23	13.140.286,61
PESSOAL E OUTRAS DESP. CORRENTES	9.090.507,05	11.409.989,69
Legislativa	-	-
Judiciária	-	-
Essencial à Justiça	-	-
Administração	8.958.490,04	11.186.931,95
Urbanismo	132.017,01	223.057,74
JUROS E ENCARGOS DA DÍVIDA	-	-
Juros e Correção Monetária da Dívida Interna	-	-
Juros e Correção Monetária da Dívida Externa	-	-
Outros Encargos da Dívida	-	-
TRANSFERÊNCIAS CONCEDIDAS	1.413.356,32	1.677.439,62
Intragovernamentais	1.413.356,32	1.677.439,62
Outras Transferências Concedidas	-	-
PAGAMENTOS EXTRA ORÇAMENTÁRIOS	142.481,86	52.857,30
Depósitos Terceiros Passivos - Devolução	-	-
Pagamentos de Consignações	96.141,12	43.292,68
Pagamentos de Restos a Pagar	-	-
Transferências Financeiras Concedidas	46.340,74	9.564,62
Outros Pagamentos Extra Orçamentários	-	-
FLUXO DE CAIXA LÍQUIDO DAS ATIVIDADES DAS OPERAÇÕES	3.999.358,45	933.356,35



DEMONSTRAÇÃO DO FLUXO DE CAIXA

40101 - SECRETARIA REGIONAL I

EXERCÍCIO: 2019

PERÍODO(ATÉ MÊS): DEZEMBRO

FLUXOS DE CAIXA DAS ATIVIDADES DE INVESTIMENTO	Exercício Atual	Exercício Anterior
INGRESSOS	-	-
Alienações de Bens	-	-
Amortização de Empréstimos e Financiamentos Concedidos	-	-
Outras Receitas de Capital	-	-
Outros Ingressos de Investimentos	-	-
DESEMBOLSOS	4.259.281,26	673.433,54
Aquisição de Ativo não Circulante	4.238.118,49	673.433,54
Concessão de Empréstimos e Financiamentos	-	-
Outros Desembolsos de Investimentos	21.162,77	-
FLUXO DE CAIXA LÍQUIDO DAS ATIVIDADES DE INVESTIMENTO	(4.259.281,26)	(673.433,54)
FLUXOS DE CAIXA DAS ATIVIDADES DE FINANCIAMENTO	Exercício Atual	Exercício Anterior
INGRESSOS	-	-
Operações de Crédito	-	-
Integralização do Capital Social de Empresas Dependentes	-	-
Transferências de Capital	-	-
DESEMBOLSOS	-	-
Amortização/Refinanciamento da Dívida	-	-
Outros desembolsos de financiamento	-	-
FLUXO DE CAIXA LÍQUIDO DAS ATIVIDADES DE FINANCIAMENTO	-	-
GERAÇÃO LÍQUIDA DE CAIXA E EQUIVALENTE DE CAIXA	(259.922,81)	259.922,81
CAIXA E EQUIVALENTE DE CAIXA INICIAL	259.922,81	-
CAIXA E EQUIVALENTE DE CAIXA FINAL	-	259.922,81



Prefeitura de **Fortaleza**

SECRETARIA REGIONAL II
UNIDADE ORÇAMENTÁRIA: 41 101

DEMONSTRATIVO DA RECEITA E DESPESA SEGUNDO AS CATERGORIAS ECONOMICAS - ANEXO 01 DA LEI 4.320/64

41101 - SECRETARIA REGIONAL II

EXERCÍCIO: 2019 PERÍODO(ATÉ MÊS): DEZEMBRO

RECEITAS		DESPESAS	
RECEITAS CORRENTES	60.646,08	DESPESAS CORRENTES	12.287.293,65
Receita Tributária	-	Pessoal e Encargos Sociais	11.300.910,29
Receita de Contribuições	-	Juros e Encargos da Dívida	-
Receita Patrimonial	60.646,08	Outras Despesas Correntes	986.383,36
Receita Agropecuária	-		
Receita Industrial	-		
Receita de Serviços	-		
Transferências Correntes	-		
Outras Receitas Correntes	-		
Dedução para Formação do FUNDEB	-		
SUPERÁVIT CORRENTE	-	DÉFICIT CORRENTE	12.226.647,57
RECEITAS DE CAPITAL	-	DESPESAS DE CAPITAL	3.492.574,63
Operações de Crédito	-	Investimento	3.492.574,63
Alienação de Bens	-	Inversões Financeira	-
Amortizações de Empréstimos	-	Amortização da Dívida	-
Transferências de Capital	-		
Outras Receitas de Capital	-		
REPASSE RECEBIDO	13.828.449,27	REPASSE CONCEDIDO	4,35
TOTAL DA RECEITA	13.889.095,35	TOTAL DA DESPESA	15.779.872,63
DÉFICIT	1.890.777,28	SUPERÁVIT	-
TOTAL	15.779.872,63	TOTAL	15.779.872,63

RESUMO

RECEITAS		DESPESAS	
RECEITAS CORRENTES	60.646,08	DESPESAS CORRENTES	12.287.293,65
RECEITAS DE CAPITAL	-	DESPESAS DE CAPITAL	3.492.574,63
REPASSE RECEBIDO	13.828.449,27	REPASSE CONCEDIDO	4,35
DÉFICIT	1.890.777,28	SUPERÁVIT	-
TOTAL	15.779.872,63	TOTAL	15.779.872,63



PREFEITURA MUNICIPAL DE FORTALEZA

EXERCÍCIO DE 2019

ANEXO 2

ORÇAMENTO GERAL

41101 - SECRETARIA REGIONAL II

CÓDIGO	ESPECIFICAÇÃO	NATUREZA DA DESPESA			CATEGORIA / GRUPO
		ELEMENTO	MODALIDADE		
3.0.0.0.00	DESPESAS CORRENTES				12.287.293,65
3.10.0.00	PESSOAL E ENCARGOS SOCIAIS				11.300.910,29
3.19.0.00	APLICACOES DIRETAS		9.730.417,38		
3.19.0.05	OUTROS BENEFICIOS PREVIDENCIARIOS DO SERVIDOR OU DO MILITAR	878,04			
3.19.0.11	VENCIMENTOS E VANTAGENS FIXAS - PESSOAL CIVIL	9.244.599,05			
3.19.0.13	CONTRIBUICOES PATRONAIS	431.692,91			
3.19.0.92	DESPESAS DE EXERCICIOS ANTERIORES	37.032,69			
3.19.0.94	INDENIZACOES RESTITUICOES TRABALHISTAS	16.214,69			
3.19.100	APLICACOES DIRETAS DECORRENTES DE OPERACOES INTRA-ORÇAMENTARIAS		1.570.492,91		
3.19.113	CONTRIBUICOES PATRONAIS	1.570.492,91			
3.3.0.0.00	OUTRAS DESPESAS CORRENTES				986.383,36
3.3.9.0.00	APLICACOES DIRETAS		986.383,36		
3.3.9.0.30	MATERIAL DE CONSUMO	128.028,18			
3.3.9.0.36	OUTROS SERVICOS DE TERCEIROS - PESSOA FISICA	22.120,08			
3.3.9.0.39	OUTROS SERVICOS DE TERCEIROS - PESSOA JURIDICA	614.998,01			
3.3.9.0.40	SERVICOS DE TECNOLOGIA DA INFORMACAO E COMUNICACAO - PESSOA JURIDICA	717.12,89			
3.3.9.0.46	AUXILIO-ALIMENTACAO	142.820,00			
3.3.9.0.47	OBRIGACOES TRIBUTARIAS CONTRIBUTIVAS	3.377,14			
3.3.9.0.92	DESPESAS DE EXERCICIOS ANTERIORES	3.295,50			
3.3.9.0.93	INDENIZACOES E RESTITUICOES	3156			
4.0.0.0.00	DESPESAS DE CAPITAL				3.492.574,63
4.4.0.0.00	INVESTIMENTOS				3.492.574,63
4.4.9.0.00	APLICACOES DIRETAS		3.492.574,63		
4.4.9.0.51	OBRAS E INSTALACOES	2.142.126,83			
4.4.9.0.52	EQUIPAMENTOS E MATERIAL PERMANENTE	277.825,18			
4.4.9.0.93	INDENIZACOES E RESTITUICOES	1072.622,62			
TOTAL					15.779.868,28



PREFEITURA MUNICIPAL DE FORTALEZA

EXERCÍCIO DE 2019

ANEXO 6

ORÇAMENTO GERAL

41101 - SECRETARIA REGIONAL II

PROGRAMA DE TRABALHO

CÓDIGO	ESPECIFICAÇÃO	PROJETO	ATIVIDADE	TOTAL
04.000.0000.0000.0000	ADMINISTRACAO	254.603,38	12.186.913,90	12.441517,28
04.122.0000.0000.0000	ADMINISTRACAO GERAL	117.311,88	12.186.913,90	12.304.225,78
04.122.0001.0000.0000	GESTAO E MANUTENCAO	117.311,88	12.186.913,90	12.304.225,78
04.122.0001.1796.0000	AQUISICAO DE EQUIPAMENTOS, MOBILIARIOS E VEICULOS	117.311,88		117.311,88
04.122.0001.1796.0032	AQUISICAO DE EQUIPAMENTOS, MOBILIARIOS E VEICULOS	117.311,88		117.311,88
04.122.0001.2016.0000	MANUTENCAO E FUNCIONAMENTO ADMINISTRATIVO		886.003,61	886.003,61
04.122.0001.2016.0041	MANUTENCAO E FUNCIONAMENTO ADMINISTRATIVO		886.003,61	886.003,61
04.122.0001.2195.0000	REMUERACAO DE PESSOAL ATIVO DO MUNICIPIO E ENCARGOS SOCIAIS		11300.910,29	11300.910,29
04.122.0001.2195.0042	REMUERACAO DE PESSOAL ATIVO DO MUNICIPIO E ENCARGOS SOCIAIS		11300.910,29	11300.910,29
04.126.0000.0000.0000	TECNOLOGIA DA INFORMACAO	137.291,50		137.291,50
04.126.0001.0000.0000	GESTAO E MANUTENCAO	137.291,50		137.291,50
04.126.0001.1005.0000	AQUISICAO E IMPLANTACAO DE PRODUTOS E SERVICOS DE TI	137.291,50		137.291,50
04.126.0001.1005.0031	AQUISICAO E IMPLANTACAO DE PRODUTOS E SERVICOS DE TI	137.291,50		137.291,50
15.000.0000.0000.0000	URBANISMO	3.238.353,75	99.997,25	3.338.351,00
15.451.0000.0000.0000	INFRA-ESTRUTURA URBANA	3.238.353,75	99.997,25	3.338.351,00
15.451.0006.0000.0000	OBRAS PUBLICAS DE INFRAESTRUTURA	3.238.353,75		3.238.353,75
15.451.0006.1604.0000	CONSTRUCAO, AMPLIACAO E REFORMA DE PREDIOS PUBLICOS	384.420,42		384.420,42
15.451.0006.1604.0010	CONSTRUCAO, AMPLIACAO E REFORMA DE PREDIOS PUBLICOS	384.420,42		384.420,42
15.451.0006.1926.0000	CONSTRUCAO, AMPLIACAO, REFORMA E URBANIZACAO DE PRACAS PUBLICAS E OUTROS EQUIPAMENTOS URBANOS	2.853.933,33		2.853.933,33
15.451.0006.1926.0003	CONSTRUCAO, AMPLIACAO, REFORMA E URBANIZACAO DE PRACAS PUBLICAS E OUTROS EQUIPAMENTOS URBANOS	1.781.310,71		1.781.310,71
15.451.0006.1926.0009	REQUALIFICACAO E URBANIZACAO DA PRAIA DE IRACEMA	1.072.622,62		1.072.622,62
15.451.0010.0000.0000	ORDENAMENTO DOS ESPACOS URBANOS		99.997,25	99.997,25
15.451.0010.2943.0000	MANUTENCAO DE VIAS E ESPACOS PUBLICOS		99.997,25	99.997,25
15.451.0010.2943.0004	MANUTENCAO DE VIAS E ESPACOS PUBLICOS		99.997,25	99.997,25
TOTAL		3.492.957,13	12.286.911,15	15.779.868,28



ORÇAMENTO GERAL

41101 - SECRETARIA REGIONAL II

PROGRAMA DE TRABALHO

CÓDIGO	ESPECIFICAÇÃO	PROJETO	ATIVIDADE	TOTAL
04.000.0000.0000.0000	ADM INISTRACAO	254.603,38	12.186.913,90	12.441.517,28
04.122.0000.0000.0000	ADM INISTRACAO GERAL	117.311,88	12.186.913,90	12.304.225,78
04.122.0001.0000.0000	GESTAO E MANUTENCAO	117.311,88	12.186.913,90	12.304.225,78
04.122.0001.1796.0000	AQUISICAO DE EQUIPAMENTOS, MOBILIARIOS E VEICULOS	117.311,88		117.311,88
04.122.0001.1796.0032	AQUISICAO DE EQUIPAMENTOS, MOBILIARIOS E VEICULOS	117.311,88		117.311,88
04.122.0001.2016.0000	MANUTENCAO E FUNCIONAMENTO ADM INISTRATIVO		886.003,61	886.003,61
04.122.0001.2016.0041	MANUTENCAO E FUNCIONAMENTO ADM INISTRATIVO		886.003,61	886.003,61
04.122.0001.2195.0000	REM UNERACAO DE PESSOAL ATIVO DO MUNICIPIO E ENCARGOS SOCIAIS		11.300.910,29	11.300.910,29
04.122.0001.2195.0042	REM UNERACAO DE PESSOAL ATIVO DO MUNICIPIO E ENCARGOS SOCIAIS		11.300.910,29	11.300.910,29
04.126.0000.0000.0000	TECNOLOGIA DA INFORMACAO	137.291,50		137.291,50
04.126.0001.0000.0000	GESTAO E MANUTENCAO	137.291,50		137.291,50
04.126.0001.1005.0000	AQUISICAO E IMPLANTACAO DE PRODUTOS E SERVICOS DE TI	137.291,50		137.291,50
04.126.0001.1005.0031	AQUISICAO E IMPLANTACAO DE PRODUTOS E SERVICOS DE TI	137.291,50		137.291,50
15.000.0000.0000.0000	URBANISMO	3.238.353,75	99.997,25	3.338.351,00
15.451.0000.0000.0000	INFRA-ESTRUTURA URBANA	3.238.353,75	99.997,25	3.338.351,00
15.451.0006.0000.0000	OBRAS PUBLICAS DE INFRAESTRUTURA	3.238.353,75		3.238.353,75
15.451.0006.1604.0000	CONSTRUCAO, AMPLIACAO E REFORMA DE PREDIOS PUBLICOS	384.420,42		384.420,42
15.451.0006.1604.0010	CONSTRUCAO, AMPLIACAO E REFORMA DE PREDIOS PUBLICOS	384.420,42		384.420,42
15.451.0006.1926.0000	CONSTRUCAO, AMPLIACAO, REFORMA E URBANIZACAO DE PRACAS PUBLICAS E OUTROS EQUIPAMENTOS URBANOS	2.853.933,33		2.853.933,33
15.451.0006.1926.0003	CONSTRUCAO, AMPLIACAO, REFORMA E URBANIZACAO DE PRACAS PUBLICAS E OUTROS EQUIPAMENTOS URBANOS	1.781.310,71		1.781.310,71
15.451.0006.1926.0009	REQUALIFICACAO E URBANIZACAO DA PRAIA DE IRACEMA	1.072.622,62		1.072.622,62
15.451.0010.0000.0000	ORDENAMENTO DOS ESPACOS URBANOS		99.997,25	99.997,25
15.451.0010.2943.0000	MANUTENCAO DE VIAS E ESPACOS PUBLICOS		99.997,25	99.997,25
15.451.0010.2943.0004	MANUTENCAO DE VIAS E ESPACOS PUBLICOS		99.997,25	99.997,25
TOTAL		3.492.957,13	12.286.911,15	15.779.868,28



PREFEITURA MUNICIPAL DE FORTALEZA

EXERCÍCIO DE 2019

ANEXO 8

ORÇAMENTO GERAL

41101 - SECRETARIA REGIONAL II

PROGRAMA DE TRABALHO

CÓDIGO	ESPECIFICAÇÃO	ORDINÁRIO	VINCULADO	TOTAL
04.000.0000.0000.0000	ADMINISTRACAO		12.441517,28	12.441517,28
04.122.0000.0000.0000	ADMINISTRACAO GERAL		12.304.225,78	12.304.225,78
04.122.0001.0000.0000	GESTAO E MANUTENCAO		12.304.225,78	12.304.225,78
04.122.0001.1796.0000	AQUISICAO DE EQUIPAMENTOS, MOBILIARIOS E VEICULOS		117.311,88	117.311,88
04.122.0001.1796.0032	AQUISICAO DE EQUIPAMENTOS, MOBILIARIOS E VEICULOS		117.311,88	117.311,88
04.122.0001.2016.0000	MANUTENCAO E FUNCIONAMENTO ADMINISTRATIVO		886.003,61	886.003,61
04.122.0001.2016.0041	MANUTENCAO E FUNCIONAMENTO ADMINISTRATIVO		886.003,61	886.003,61
04.122.0001.2195.0000	REMUERACAO DE PESSOAL ATIVO DO MUNICIPIO E ENCARGOS SOCIAIS		11300.910,29	11300.910,29
04.122.0001.2195.0042	REMUERACAO DE PESSOAL ATIVO DO MUNICIPIO E ENCARGOS SOCIAIS		11300.910,29	11300.910,29
04.126.0000.0000.0000	TECNOLOGIA DA INFORMACAO		137.291,50	137.291,50
04.126.0001.0000.0000	GESTAO E MANUTENCAO		137.291,50	137.291,50
04.126.0001.1005.0000	AQUISICAO E IMPLANTACAO DE PRODUTOS E SERVICOS DE TI		137.291,50	137.291,50
04.126.0001.1005.0031	AQUISICAO E IMPLANTACAO DE PRODUTOS E SERVICOS DE TI		137.291,50	137.291,50
15.000.0000.0000.0000	URBANISMO		3.338.351,00	3.338.351,00
15.451.0000.0000.0000	INFRA-ESTRUTURA URBANA		3.338.351,00	3.338.351,00
15.451.0006.0000.0000	OBRAS PUBLICAS DE INFRAESTRUTURA		3.238.353,75	3.238.353,75
15.451.0006.1604.0000	CONSTRUCAO, AMPLIACAO E REFORMA DE PREDIOS PUBLICOS		384.420,42	384.420,42
15.451.0006.1604.0010	CONSTRUCAO, AMPLIACAO E REFORMA DE PREDIOS PUBLICOS		384.420,42	384.420,42
15.451.0006.1926.0000	CONSTRUCAO, AMPLIACAO, REFORMA E URBANIZACAO DE PRACAS PUBLICAS E OUTROS EQUIPAMENTOS URBANOS		2.853.933,33	2.853.933,33
15.451.0006.1926.0003	CONSTRUCAO, AMPLIACAO, REFORMA E URBANIZACAO DE PRACAS PUBLICAS E OUTROS EQUIPAMENTOS URBANOS		1.781.310,71	1.781.310,71
15.451.0006.1926.0009	REQUALIFICACAO E URBANIZACAO DA PRAIA DE IRACEMA		1.072.622,62	1.072.622,62
15.451.0010.0000.0000	ORDENAMENTO DOS ESPACOS URBANOS		99.997,25	99.997,25
15.451.0010.2943.0000	MANUTENCAO DE VIAS E ESPACOS PUBLICOS		99.997,25	99.997,25
15.451.0010.2943.0004	MANUTENCAO DE VIAS E ESPACOS PUBLICOS		99.997,25	99.997,25
TOTAL			15.779.868,28	15.779.868,28



PREFEITURA MUNICIPAL DE FORTALEZA

41101 - SECRETARIA REGIONAL II

EXERCÍCIO DE 2019

ANEXO 9

ORÇAMENTO GERAL

DEMONSTRATIVO DAS DESPESAS POR ÓRGÃO E FUNÇÃO

	LEGISLATIVA	JUDICIARIA	ESSENCIAL A JUSTICA	ADMINISTRACAO
SECRETARIA REGIONAL II	-	-	-	12.44157,28
	URBANISMO	HABITACAO	SANEAMENTO	GESTAO AMBIENTAL
SECRETARIA REGIONAL II	3.338.35100	-	-	-
TOTAL				15.779.868,28



PREFEITURA MUNICIPAL DE FORTALEZA

DEMONSTRATIVO DA RECEITA ORÇADA COM A ARRECADADA - ANEXO 10 DA LEI 4.320/64

41101 - SECRETARIA REGIONAL II

Exercício 2019

Código da Receita	Descrição da Receita	Previsão	Arrecadado	Diferença	
				Para Mais	Para Menos
1.0.0.0.0.00.00	RECEITAS CORRENTES	-	60.646,08	60.646,08	
1.3.0.0.0.00.00	RECEITA PATRIMONIAL	-	60.646,08	60.646,08	
1.3.2.0.0.00.00	VALORES MOBILIARIOS	-	60.646,08	60.646,08	
1.3.2.1.0.00.00	JUROS E CORRECOES MONETARIAS	-	60.646,08	60.646,08	
1.3.2.1.0.0.10.00	REMUNERACAO DE DEPOSITOS BANCARIOS	-	60.646,08	60.646,08	
1.3.2.1.0.0.11.00	REMUNERACAO DE DEPOSITOS BANCARIOS - PRINCIPAL	-	60.646,08	60.646,08	
1.3.2.1.0.0.11.01	REMUNERACAO DE DEPOSITOS BANCARIOS - PRINCIPAL - GERAL	-	15.118,87	15.118,87	
1.3.2.1.0.0.11.02	REMUNERACAO DE DEPOSITOS BANCARIOS - PRINCIPAL - POUPANCA	-	43.904,32	43.904,32	
1.3.2.1.0.0.11.10	REMUNERACAO DE DEPOSITOS BANCARIOS - VINCULADOS - OUTROS	-	1.622,89	1.622,89	
Total:		-	60.646,08	60.646,08	-



PREFEITURA MUNICIPAL DE FORTALEZA

EXERCÍCIO DE 2019

ANEXO 11

ORÇAMENTO GERAL

41101 - SECRETARIA REGIONAL II

NATUREZA DA DESPESA

CÓDIGO	ESPECIFICAÇÃO	CRÉDITOS ORÇAMENTÁRIOS E SUPLEMENTARES	CRÉDITOS ESPECIAIS E EXTRAORDINÁRIOS	TOTAL	REALIZADA EMPENHADA NO ANO	DIFERENÇA SALDO A EMPENHAR
3.0.0.0.00	DESPESAS CORRENTES	13.876.567,00	10.000,00	13.886.567,00	12.287.293,65	1.599.273,35
3.10.0.00	PESSOAL E ENCARGOS SOCIAIS	12.411.000,00		12.411.000,00	11.300.910,29	1.110.089,71
3.3.0.0.00	OUTRAS DESPESAS CORRENTES	1.465.567,00	10.000,00	1.475.567,00	986.383,36	489.183,64
4.0.0.0.00	DESPESAS DE CAPITAL	3.704.400,00		3.704.400,00	3.492.574,63	211.825,37
4.4.0.0.00	INVESTIMENTOS	3.704.400,00		3.704.400,00	3.492.574,63	211.825,37
	TOTAL	17.580.967,00	10.000,00	17.590.967,00	15.779.868,28	1.811.098,72



BALANÇO ORÇAMENTÁRIO

41101 - SECRETARIA REGIONAL II

EXERCÍCIO: 2019 PERÍODO (ATÉ MÊS): DEZEMBRO

RECEITAS ORÇAMENTÁRIAS	PREVISÃO INICIAL (a)	PREVISÃO ATUALIZADA (b)	RECEITAS REALIZADAS (c)	SALDO (d) = (c-b)
RECEITAS CORRENTES (I)	-	-	60.646,08	60.646,08
Impostos, Taxas e Contribuições de Melhoria	-	-	-	-
Receita de Contribuições	-	-	-	-
Receita Patrimonial	-	-	60.646,08	60.646,08
Receita Agropecuária	-	-	-	-
Receita Industrial	-	-	-	-
Receita de Serviços	-	-	-	-
Transferências Correntes	-	-	-	-
Outras Receitas Correntes	-	-	-	-
RECEITAS DE CAPITAL (II)	-	-	-	-
Operações de Crédito	-	-	-	-
Alienação de Bens	-	-	-	-
Amortização de Empréstimos	-	-	-	-
Transferências de Capital	-	-	-	-
Outras Receitas de Capital	-	-	-	-
SUBTOTAL DAS RECEITAS (III) = (I + II)	-	-	60.646,08	60.646,08
OPERAÇÕES DE CRÉDITO / REFINANCIAMENTO (IV)	-	-	-	-
Operações de Crédito Internas	-	-	-	-
Mobiliária	-	-	-	-
Contratual	-	-	-	-
Operações de Crédito Externas	-	-	-	-
Mobiliária	-	-	-	-
Contratual	-	-	-	-
SUBTOTAL COM REFINANCIAMENTO (V) = (III + IV)	-	-	60.646,08	60.646,08
REPASSES RECEBIDOS (VI)	18.908.567,00	17.590.967,00	13.828.449,27	(3.762.517,73)
DÉFICIT (VII)	-	-	1.890.777,28	1.890.777,28
TOTAL (VIII) = (V + VI + VII)	18.908.567,00	17.590.967,00	15.779.872,63	(1.811.094,37)
SALDOS DE EXERCÍCIOS ANTERIORES	-	-	-	-
Recursos Arrecadados em Exercícios Anteriores	-	-	-	-
Superávit Financeiro	-	-	-	-
Reabertura de Créditos Adicionais	-	-	-	-



BALANÇO ORÇAMENTÁRIO

41101 - SECRETARIA REGIONAL II

EXERCÍCIO: 2019 PERÍODO (ATÉ MÊS): DEZEMBRO

DESPESAS ORÇAMENTÁRIAS	DOTAÇÃO INICIAL (e)	DOTAÇÃO ATUALIZADA (f)	DESPESAS EMPENHADAS (g)	DESPESAS LIQUIDADAS (h)	DESPESAS PAGAS (i)	SALDO DA DOTAÇÃO (j) = (f-g)
DESPESAS CORRENTES (IX)	17.136.567,00	13.886.567,00	12.287.293,65	12.222.317,72	12.166.148,69	1.599.273,35
Pessoal e Encargos Sociais	15.163.000,00	12.411.000,00	11.300.910,29	11.300.910,29	11.269.126,32	1.110.089,71
Juros e Encargos da Dívida	-	-	-	-	-	-
Outras Despesas Correntes	1.973.567,00	1.475.567,00	986.383,36	921.407,43	897.022,37	489.183,64
DESPESAS DE CAPITAL (X)	1.772.000,00	3.704.400,00	3.492.574,63	2.632.652,58	2.632.652,58	211.825,37
Investimentos	1.772.000,00	3.704.400,00	3.492.574,63	2.632.652,58	2.632.652,58	211.825,37
Inversões Financeiras	-	-	-	-	-	-
Amortização da Dívida	-	-	-	-	-	-
RESERVA DE CONTINGÊNCIA (XI)	-	-	-	-	-	-
SUBTOTAL DAS DESPESAS (XII) = (IX+X+XI)	18.908.567,00	17.590.967,00	15.779.868,28	14.854.970,30	14.798.801,27	1.811.098,72
AMORTIZAÇÃO DA DÍV. / REFINANCIAMENTO (XIII)	-	-	-	-	-	-
Amortização da Dívida Interna	-	-	-	-	-	-
Dívida Mobiliária	-	-	-	-	-	-
Outras Dívidas	-	-	-	-	-	-
Amortização da Dívida Externa	-	-	-	-	-	-
Dívida Mobiliária	-	-	-	-	-	-
Outras Dívidas	-	-	-	-	-	-
SUBTOTAL C/ REFINANCIAMENTO (XIV) = (XII+XIII)	18.908.567,00	17.590.967,00	15.779.868,28	14.854.970,30	14.798.801,27	1.811.098,72
REPASSES CONCEDIDOS (XV)	-	-	4,35	-	-	(4,35)
SUPERÁVIT (XVI)	-	-	-	-	-	-
TOTAL (XVII) = (XIV + XV + XVI)	18.908.567,00	17.590.967,00	15.779.872,63	14.854.970,30	14.798.801,27	1.811.094,37
Reserva do RPPS	-	-	-	-	-	-



BALANÇO ORÇAMENTÁRIO

41101 - SECRETARIA REGIONAL II

EXERCÍCIO: 2019 PERÍODO (ATÉ MÊS): DEZEMBRO

RESTOS A PAGAR NÃO PROCESSADOS						
RESTOS A PAGAR NÃO PROCESSADOS	INSCRITOS		LIQUIDADOS (c)	PAGOS (d)	CANCELADOS (e)	SALDO (f) = (a + b - d - e)
	EM EXERCÍCIOS ANTERIORES (a)	EM 31 DEZ. EXER. ANTERIOR (b)				
DESPESAS CORRENTES	-	8.450,40	7.225,88	7.225,88	-	1.224,52
Pessoal e Encargos Sociais	-	-	-	-	-	-
Juros e Encargos da Dívida	-	-	-	-	-	-
Outras Despesas Correntes	-	8.450,40	7.225,88	7.225,88	-	1.224,52
DESPESAS DE CAPITAL	-	69.125,55	36.430,00	36.430,00	2.622,07	30.073,48
Investimentos	-	69.125,55	36.430,00	36.430,00	2.622,07	30.073,48
Inversões Financeiras	-	-	-	-	-	-
Amortização da Dívida	-	-	-	-	-	-
TOTAL	-	77.575,95	43.655,88	43.655,88	2.622,07	31.298,00

RESTOS A PAGAR PROCESSADOS E NÃO PROCESSADOS LIQUIDADOS					
RESTOS A PAGAR PROCESSADOS	INSCRITOS		PAGOS (c)	CANCELADOS (d)	SALDO (e) = (a + b - c - d)
	EM EXERCÍCIOS ANTERIORES (a)	EM 31 DEZ. EXER. ANTERIOR (b)			
DESPESAS CORRENTES	18.330,97	73.129,89	73.129,89	4.753,44	13.577,53
Pessoal e Encargos Sociais	18.330,97	32.649,33	32.649,33	4.753,44	13.577,53
Juros e Encargos da Dívida	-	-	-	-	-
Outras Despesas Correntes	-	40.480,56	40.480,56	-	-
DESPESAS DE CAPITAL	511.663,00	11.840,19	11.840,19	211.690,00	299.973,00
Investimentos	511.663,00	11.840,19	11.840,19	211.690,00	299.973,00
Inversões Financeiras	-	-	-	-	-
Amortização da Dívida	-	-	-	-	-
TOTAL	529.993,97	84.970,08	84.970,08	216.443,44	313.550,53



BALANÇO FINANCEIRO

41101 - SECRETARIA REGIONAL II

EXERCÍCIO: 2019 SITUAÇÃO: EMPENHADO PERÍODO (ATÉ MÊS): DEZEMBRO

INGRESSOS	Exercício Atual	Exercício Anterior
Receita Orçamentária (I)	60.646,08	53.130,46
Ordinária	15.118,87	-
Vinculada	45.527,21	53.130,46
Recursos Vinculados à Educação	-	-
Recursos Vinculados à Saúde	-	-
Recursos Vinculados à Previdência Social - RPPS	-	-
Recursos Vinculados à Previdência Social - RGPS	-	-
Recursos Vinculados à Seguridade Social	-	-
Outras Destinações de Recursos	45.527,21	53.130,46
Transferências Financeiras Recebidas (II)	13.923.111,95	18.084.732,72
Transferências Recebidas para a Execução Orçamentária	13.828.449,27	15.464.425,09
Transferências Recebidas Independentes de Execução Orçamentária	94.662,68	2.620.307,63
Transferências Recebidas para Aportes de recursos para o RPPS	-	-
Transferências Recebidas para Aportes de recursos para o RGPS	-	-
Recebimentos Extraorçamentários (III)	1.013.968,42	176.050,95
Inscrição de Restos a Pagar Não Processados	924.897,98	77.575,95
Inscrição de Restos a Pagar Processados	56.169,03	84.970,08
Depósitos Restituíveis e Valores Vinculados	32.901,41	13.504,92
Outros Recebimentos Extra Orçamentários	-	-
Saldo do Ex. Anterior (IV)	1.258.761,76	-
Caixa e Equivalentes de Caixa	1.258.761,76	-
Depósitos Restituíveis e Valores Vinculados	-	-
TOTAL (V) = (I+II+III+IV)	16.256.488,21	18.313.914,13



BALANÇO FINANCEIRO

41101 - SECRETARIA REGIONAL II

EXERCÍCIO: 2019 SITUAÇÃO: EMPENHADO PERÍODO (ATÉ MÊS): DEZEMBRO

DISPÊNDIOS	Exercício Atual	Exercício Anterior
Despesa Orçamentária (VI)	15.779.868,28	15.626.806,02
Ordinária	14.809.516,28	15.531.447,90
Vinculada	970.352,00	95.358,12
Recursos Destinados à Educação	-	-
Recursos Destinados à Saúde	-	-
Recursos Destinados à Previdência Social – RPPS	-	-
Recursos Destinados à Previdência Social – RGPS	-	-
Recursos Destinados à Seguridade Social	-	-
Outras Destinações de Recursos	970.352,00	95.358,12
Transferências Financeiras Concedidas (VII)	4,35	900.761,24
Transferências Concedidas para a Execução Orçamentária	4,35	-
Transferências Concedidas Independentes de Execução Orçamentária	-	900.761,24
Transferências Concedidas para Aportes de recursos para o RPPS	-	-
Transferências Concedidas para Aportes de recursos para o RGPS	-	-
Pagamentos Extra Orçamentários (VIII)	161.527,37	527.585,11
Pagamentos de Restos a Pagar Não Processados	43.655,88	64.740,12
Pagamentos de Restos a Pagar Processados	84.970,08	449.340,07
Depósitos Restituíveis e Valores Vinculados	32.901,41	13.504,92
Outros Pagamentos Extra Orçamentários	-	-
Saldo para o Ex. Seguinte (IX)	315.088,21	1.258.761,76
Caixa e Equivalentes de Caixa	315.088,21	1.258.761,76
Depósitos Restituíveis e Valores Vinculados	-	-
TOTAL (X) = (VI+VII+VIII+IX)	16.256.488,21	18.313.914,13



BALANÇO PATRIMONIAL

41101 - SECRETARIA REGIONAL II

EXERCÍCIO: 2019

PERÍODO(MÊS): DEZEMBRO

ATIVO	Exercício Atual	Exercício Anterior
ATIVO CIRCULANTE	420.310,65	1.285.169,54
Caixa e Equivalentes de Caixa	315.088,21	1.258.761,76
Estoques	105.206,34	26.354,68
VPD Pagas Antecipadamente	16,10	53,10
ATIVO NÃO-CIRCULANTE	29.465.072,12	27.865.064,46
Imobilizado	29.465.072,12	27.865.064,46
Intangível	-	-
TOTAL DO ATIVO	29.885.382,77	29.150.234,00
PASSIVO E PATRIMÔNIO LÍQUIDO	Exercício Atual	Exercício Anterior
PASSIVO CIRCULANTE	1.831.509,92	1.423.910,94
Obrigações Trabalhistas, Previdenciárias e Assistenciais a Pagar a Curto Prazo	1.493.574,33	841.680,25
Fornecedores e Contas a Pagar a Curto Prazo	324.358,06	563.983,75
Demais Obrigações a Curto Prazo	13.577,53	18.246,94
PASSIVO NÃO-CIRCULANTE	-	-
TOTAL DO PASSIVO	1.831.509,92	1.423.910,94
PATRIMÔNIO LÍQUIDO	Exercício Atual	Exercício Anterior
Resultados Acumulados	28.053.872,85	27.726.323,06
Resultado do Exercício	367.877,98	1.266.550,00
Resultado de Exercícios Anteriores	28.264.374,51	26.997.824,51
Ajustes de Exercícios Anteriores	(578.379,64)	(538.051,45)
TOTAL DO PATRIMÔNIO LÍQUIDO	28.053.872,85	27.726.323,06
TOTAL DO PASSIVO E PATRIMÔNIO LÍQUIDO	29.885.382,77	29.150.234,00

QUADRO DOS ATIVOS E PASSIVOS FINANCEIROS E PERMANENTES (LEI 4.320/64)

EXERCÍCIO: 2019		PERÍODO(MÊS): DEZEMBRO	
ATIVO (I)	Exercício Atual	Exercício Anterior	
ATIVO FINANCEIRO	315.088,21	1.258.761,76	
ATIVO PERMANENTE	29.570.294,56	27.891.472,24	
TOTAL DO ATIVO	29.885.382,77	29.150.234,00	
PASSIVO (II)	Exercício Atual	Exercício Anterior	
PASSIVO FINANCEIRO	1.325.915,54	692.540,00	
PASSIVO PERMANENTE	1.461.790,36	808.946,89	
TOTAL DO PASSIVO	2.787.705,90	1.501.486,89	
SALDO PATRIMONIAL	27.097.676,87	27.648.747,11	

QUADRO DAS CONTAS DE COMPENSAÇÃO (LEI 4.320/64)

EXERCÍCIO: 2019		PERÍODO(MÊS): DEZEMBRO	
ATOS POTENCIAIS ATIVOS	Exercício Atual	Exercício Anterior	
Garantias e Contragarantias Recebidas a Executar	-	-	
Direitos Conveniados e Outros Instrumentos Congêneres	119.826.601,54	119.826.601,54	
Direitos Contratuais	-	-	
Outros Atos Potenciais Ativos	-	-	
TOTAL DOS ATOS POTENCIAIS ATIVOS	119.826.601,54	119.826.601,54	
ATOS POTENCIAIS PASSIVOS	Exercício Atual	Exercício Anterior	
Garantias e Contragarantias Concedidas	-	-	
Obrigações Conveniadas e Outros Instrumentos Congêneres	-	-	
Obrigações Contratuais	22.226.140,37	18.438.377,24	
Outros Atos Potenciais Passivos	-	-	
TOTAL DOS ATOS POTENCIAIS PASSIVOS	22.226.140,37	18.438.377,24	

QUADRO DO SUPERÁVIT / DÉFICIT FINANCEIRO (LEI 4.320/64)

EXERCÍCIO: 2019		PERÍODO(MÊS): DEZEMBRO	
DESTINAÇÃO DE RECURSOS	Exercício Atual	Exercício Anterior	
0 Recursos Ordinários	(1.010.827,33)	(356.533,73)	
90 Outras Destinações Vinculadas de Recursos	-	922.755,49	
Total	(1.010.827,33)	566.221,76	



DEMONSTRAÇÃO DAS VARIAÇÕES PATRIMONIAIS

41101 - SECRETARIA REGIONAL II

EXERCÍCIO: 2019	PERÍODO(ATÉ MÊS): DEZEMBRO	
VARIAÇÕES PATRIMONIAIS AUMENTATIVAS	EXERCÍCIO ATUAL	EXERCÍCIO ANTERIOR
IMPOSTOS, TAXAS E CONTRIBUIÇÕES DE MELHORIA	-	-
CONTRIBUIÇÕES	-	-
EXPLORAÇÃO E VENDA DE BENS, SERVIÇOS E DIREITOS	-	-
VARIAÇÕES PATRIMONIAIS AUMENTATIVAS FINANCEIRAS	60.646,08	53.130,46
TRANSFERÊNCIAS E DELEGAÇÕES RECEBIDAS	14.101.080,78	18.301.075,78
VALORIZAÇÃO E GANHOS COM ATIVOS E DESINCORPORAÇÃO DE PASSIVOS	246.423,44	29.387,10
OUTRAS VARIAÇÕES PATRIMONIAIS AUMENTATIVAS	-	-
Total das Variações Patrimoniais Aumentativas (I)	14.408.150,30	18.383.593,34
VARIAÇÕES PATRIMONIAIS DIMINUTIVAS	EXERCÍCIO ATUAL	EXERCÍCIO ANTERIOR
PESSOAL E ENCARGOS	12.058.663,03	14.868.199,25
BENEFÍCIOS PREVIDENCIÁRIOS E ASSISTENCIAIS	878,04	1.154,46
USO DE BENS, SERVIÇOS E CONSUMO DE CAPITAL FIXO	835.329,36	926.882,04
VARIAÇÕES PATRIMONIAIS DIMINUTIVAS FINANCEIRAS	-	-
TRANSFERÊNCIAS E DELEGAÇÕES CONCEDIDAS	1.112.013,19	1.205.856,52
DEVALORIZAÇÃO E PERDA DE ATIVOS E DESINCORPORAÇÃO DE PASSIVOS	29.980,00	114.475,74
TRIBUTÁRIAS	3.377,14	475,33
CUSTO DAS MERCADORIAS E DOS PRODUTOS VENDIDOS, E DOS SERVIÇOS PRESTADOS	-	-
OUTRAS VARIAÇÕES PATRIMONIAIS DIMINUTIVAS	31,56	-
Total das Variações Patrimoniais Diminutivas (II)	14.040.272,32	17.117.043,34
RESULTADO PATRIMONIAL DO PERÍODO (I - II)	367.877,98	1.266.550,00



PREFEITURA MUNICIPAL DE FORTALEZA
41101 - SECRETARIA REGIONAL II

Exercício de 2019

DEMONSTRATIVO DA DÍVIDA FLUTUANTE - ANEXO 17 da Lei 4.320/64

DESCRIÇÃO	SALDO ANTERIOR	MOVIMENTAÇÃO NO EXERCÍCIO			SALDO PARA O EXERCÍCIO SEGUINTE
		INSCRIÇÃO / REC. EXTRA-ORÇ.	BAIXA / DESP. EXTRA-ORÇ.	PRESCRIÇÃO / CANCELAMENTO	
RESTOS A PAGAR	692.540,00	981.067,01	128.625,96	219.065,51	1.325.915,54
DEPÓSITOS E VALORES RESTITUÍVEIS	-	-	-	-	-
CONSIGNAÇÕES	-	32.901,41	32.901,41	-	-
INSS	-	-	-	-	-
ISS	-	32.901,41	32.901,41	-	-
IRRF	-	-	-	-	-
IPM	-	-	-	-	-
OUTRAS CONSIGNAÇÕES	-	-	-	-	-
TOTAL	692.540,00	1.013.968,42	161.527,37	219.065,51	1.325.915,54

DEMONSTRAÇÃO DO FLUXO DE CAIXA

41101 - SECRETARIA REGIONAL II

EXERCÍCIO: 2019

PERÍODO(ATÉ MÊS): DEZEMBRO

FLUXOS DE CAIXA DAS ATIVIDADES DAS OPERAÇÕES	Exercício Atual	Exercício Anterior
INGRESSOS	14.016.659,44	18.151.368,10
RECEITAS DERIVADAS E ORIGINÁRIAS	60.646,08	53.130,46
Remuneração das Disponibilidades	60.646,08	53.130,46
Outras Receitas Derivadas e Originárias	-	-
TRANSFERÊNCIAS CORRENTES RECEBIDAS	-	-
RECEBIMENTOS EXTRA ORÇAMENTÁRIOS	13.956.013,36	18.098.237,64
Depósitos Terceiros Passivos - Recebidos	-	-
Recebimentos de Consignações	32.901,41	13.504,92
Transferências Financeiras Recebidas	13.923.111,95	18.084.732,72
Outros recebimentos Extra orçamentários	-	-
DESEMBOLSOS	12.279.410,22	15.758.400,51
PESSOAL E OUTRAS DESP. CORRENTES	10.676.011,55	12.904.720,57
Administração	10.576.899,92	12.780.287,02
Urbanismo	99.111,63	124.433,55
JUROS E ENCARGOS DA DÍVIDA	-	-
Juros e Correção Monetária da Dívida Interna	-	-
Juros e Correção Monetária da Dívida Externa	-	-
Outros Encargos da Dívida	-	-
TRANSFERÊNCIAS CONCEDIDAS	1.570.492,91	1.939.413,78
Intergovernamentais	-	-
a União	-	-
a Estados e ao Distrito Federal	-	-
a Municípios	-	-
Intragovernamentais	1.570.492,91	1.939.413,78
Outras Transferências Concedidas	-	-
PAGAMENTOS EXTRA ORÇAMENTÁRIOS	32.905,76	914.266,16
Depósitos Terceiros Passivos - Devolução	-	-
Pagamentos de Consignações	32.901,41	13.504,92
Pagamentos de Restos a Pagar	-	-
Transferências Financeiras Concedidas	4,35	900.761,24
Outros Pagamentos Extra Orçamentários	-	-
FLUXO DE CAIXA LÍQUIDO DAS ATIVIDADES DAS OPERAÇÕES	1.737.249,22	2.392.967,59



DEMONSTRAÇÃO DO FLUXO DE CAIXA

41101 - SECRETARIA REGIONAL II

EXERCÍCIO: 2019

PERÍODO(ATÉ MÊS): DEZEMBRO

FLUXOS DE CAIXA DAS ATIVIDADES DE INVESTIMENTO	Exercício Atual	Exercício Anterior
INGRESSOS	-	-
Alienações de Bens	-	-
Amortização de Empréstimos e Financiamentos Concedidos	-	-
Outras Receitas de Capital	-	-
Outros Ingressos de Investimentos	-	-
DESEMBOLSOS	2.680.922,77	1.134.205,83
Aquisição de Ativo não Circulante	1.596.459,96	889.541,85
Concessão de Empréstimos e Financiamentos	-	-
Outros Desembolsos de Investimentos	1.084.462,81	244.663,98
FLUXO DE CAIXA LÍQUIDO DAS ATIVIDADES DE INVESTIMENTO	(2.680.922,77)	(1.134.205,83)
FLUXOS DE CAIXA DAS ATIVIDADES DE FINANCIAMENTO	Exercício Atual	Exercício Anterior
INGRESSOS	-	-
Operações de Crédito	-	-
Integralização do Capital Social de Empresas Dependentes	-	-
Transferências de Capital	-	-
DESEMBOLSOS	-	-
Amortização/Refinanciamento da Dívida	-	-
Outros desembolsos de financiamento	-	-
FLUXO DE CAIXA LÍQUIDO DAS ATIVIDADES DE FINANCIAMENTO	-	-
GERAÇÃO LÍQUIDA DE CAIXA E EQUIVALENTE DE CAIXA	(943.673,55)	1.258.761,76
CAIXA E EQUIVALENTE DE CAIXA INICIAL	1.258.761,76	-
CAIXA E EQUIVALENTE DE CAIXA FINAL	315.088,21	1.258.761,76



Prefeitura de **Fortaleza**

SECRETARIA REGIONAL III
UNIDADE ORÇAMENTÁRIA: 42 101

DEMONSTRATIVO DA RECEITA E DESPESA SEGUNDO AS CATERGORIAS ECONOMICAS - ANEXO 01 DA LEI 4.320/64

42101 - SECRETARIA REGIONAL III

EXERCÍCIO: 2019 PERÍODO(ATÉ MÊS): DEZEMBRO

RECEITAS		DESPESAS	
RECEITAS CORRENTES	-	DESPESAS CORRENTES	10.951.501,83
Receita Tributária	-	Pessoal e Encargos Sociais	8.985.833,80
Receita de Contribuições	-	Juros e Encargos da Dívida	-
Receita Patrimonial	-	Outras Despesas Correntes	1.965.668,03
Receita Agropecuária	-		
Receita Industrial	-		
Receita de Serviços	-		
Transferências Correntes	-		
Outras Receitas Correntes	-		
Dedução para Formação do FUNDEB	-		
SUPERÁVIT CORRENTE	-	DÉFICIT CORRENTE	10.951.501,83
RECEITAS DE CAPITAL	-	DESPESAS DE CAPITAL	2.811.340,70
Operações de Crédito	-	Investimento	2.811.340,70
Alienação de Bens	-	Inversões Financeira	-
Amortizações de Empréstimos	-	Amortização da Dívida	-
Transferências de Capital	-		
Outras Receitas de Capital	-		
REPASSE RECEBIDO	13.663.042,59	REPASSE CONCEDIDO	-
TOTAL DA RECEITA	13.663.042,59	TOTAL DA DESPESA	13.762.842,53
DÉFICIT	99.799,94	SUPERÁVIT	-
TOTAL	13.762.842,53	TOTAL	13.762.842,53

RESUMO

RECEITAS		DESPESAS	
RECEITAS CORRENTES	-	DESPESAS CORRENTES	10.951.501,83
RECEITAS DE CAPITAL	-	DESPESAS DE CAPITAL	2.811.340,70
REPASSE RECEBIDO	13.663.042,59	REPASSE CONCEDIDO	-
DÉFICIT	99.799,94	SUPERÁVIT	-
TOTAL	13.762.842,53	TOTAL	13.762.842,53



PREFEITURA MUNICIPAL DE FORTALEZA

EXERCÍCIO DE 2019

ANEXO 2

ORÇAMENTO GERAL

42101 - SECRETARIA REGIONAL III

CÓDIGO	ESPECIFICAÇÃO	NATUREZA DA DESPESA		
		ELEMENTO	MODALIDADE	CATEGORIA / GRUPO
3.0.0.0.00	DESPESAS CORRENTES			10.95150183
3.10.0.00	PESSOAL E ENCARGOS SOCIAIS			8.985.833,80
3.19.0.00	APLICACOES DIRETAS		7.679.506,58	
3.19.0.05	OUTROS BENEFICIOS PREVIDENCIARIOS DO SERVIDOR OU DO MILITAR	536,58		
3.19.0.11	VENCIMENTOS E VANTAGENS FIXAS - PESSOAL CIVIL	7.237.899,36		
3.19.0.13	CONTRIBUICOES PATRONAIS	391550,00		
3.19.0.92	DESPESAS DE EXERCICIOS ANTERIORES	18.350,27		
3.19.0.94	INDENIZACOES RESTITUICOES TRABALHISTAS	4.095,84		
3.19.0.96	RESSARCIMENTO DESPESAS DE PESSOAL REQUISITADO	27.074,53		
3.19.100	APLICACOES DIRETAS DECORRENTES DE OPERACOES INTRA-ORCAMENTARIAS		1306.327,22	
3.19.113	CONTRIBUICOES PATRONAIS	1306.327,22		
3.3.0.0.00	OUTRAS DESPESAS CORRENTES			1965.668,03
3.3.9.0.00	APLICACOES DIRETAS		1965.668,03	
3.3.9.0.14	DIARIAS - CIVIL	2.750,00		
3.3.9.0.30	MATERIAL DE CONSUMO	172.966,09		
3.3.9.0.36	OUTROS SERVICOS DE TERCEIROS - PESSOA FISICA	49.432,19		
3.3.9.0.39	OUTROS SERVICOS DE TERCEIROS - PESSOA JURIDICA	1345.816,37		
3.3.9.0.40	SERVICOS DE TECNOLOGIA DA INFORMACAO E COMUNICACAO - PESSOA JURIDICA	152,00		
3.3.9.0.46	AUXILIO-ALIMENTACAO	148.715,00		
3.3.9.0.47	OBRIGACOES TRIBUTARIAS CONTRIBUTIVAS	29,49		
3.3.9.0.92	DESPESAS DE EXERCICIOS ANTERIORES	245.806,89		
4.0.0.0.00	DESPESAS DE CAPITAL			2.811340,70
4.4.0.0.00	INVESTIMENTOS			2.811340,70
4.4.9.0.00	APLICACOES DIRETAS		2.811340,70	
4.4.9.0.51	OBRAS E INSTALACOES	2.650.466,77		
4.4.9.0.52	EQUIPAMENTOS E MATERIAL PERMANENTE	23.846,94		
4.4.9.0.92	DESPESAS DE EXERCICIOS ANTERIORES	137.026,99		
TOTAL				13.762.842,53



PREFEITURA MUNICIPAL DE FORTALEZA

EXERCÍCIO DE 2019

ANEXO 6

ORÇAMENTO GERAL

42101 - SECRETARIA REGIONAL III

PROGRAMA DE TRABALHO

CÓDIGO	ESPECIFICAÇÃO	PROJETO	ATIVIDADE	TOTAL
04.000.0000.0000.0000	ADMINISTRACAO		10.816.330,74	10.816.330,74
04.122.0000.0000.0000	ADM INISTRACAO GERAL		10.816.330,74	10.816.330,74
04.122.0001.0000.0000	GESTAO E MANUTENCAO		10.816.330,74	10.816.330,74
04.122.0001.2016.0000	MANUTENCAO E FUNCIONAMENTO ADMINISTRATIVO		1.830.496,94	1.830.496,94
04.122.0001.2016.0042	MANUTENCAO E FUNCIONAMENTO ADMINISTRATIVO		1.830.496,94	1.830.496,94
04.122.0001.2195.0000	REM UNERACAO DE PESSOAL ATIVO DO MUNICIPIO E ENCARGOS SOCIAIS		8.985.833,80	8.985.833,80
04.122.0001.2195.0043	REM UNERACAO DE PESSOAL ATIVO DO MUNICIPIO E ENCARGOS SOCIAIS		8.985.833,80	8.985.833,80
15.000.0000.0000.0000	URBANISMO	2.811.340,70	135.171,09	2.946.511,79
15.451.0000.0000.0000	INFRA-ESTRUTURA URBANA	2.811.340,70	135.171,09	2.946.511,79
15.451.0006.0000.0000	OBRAS PUBLICAS DE INFRAESTRUTURA	2.811.340,70	135.171,09	2.946.511,79
15.451.0006.1214.0000	CONSTRUCAO, AMPLIACAO E REFORMA DE MERCADOS PUBLICOS	978.482,03		978.482,03
15.451.0006.1214.0003	CONSTRUCAO, AMPLIACAO E REFORMA DE MERCADOS PUBLICOS	978.482,03		978.482,03
15.451.0006.1604.0000	CONSTRUCAO, AMPLIACAO E REFORMA DE PREDIOS PUBLICOS	137.026,99		137.026,99
15.451.0006.1604.0011	CONSTRUCAO, AMPLIACAO E REFORMA DE PREDIOS PUBLICOS	137.026,99		137.026,99
15.451.0006.1926.0000	CONSTRUCAO, AMPLIACAO, REFORMA E URBANIZACAO DE PRACAS PUBLICAS E OUTROS EQUIPAMENTOS URBANOS	1.695.831,68		1.695.831,68
15.451.0006.1926.0004	CONSTRUCAO, AMPLIACAO, REFORMA E URBANIZACAO DE PRACAS PUBLICAS E OUTROS EQUIPAMENTOS URBANOS	1.695.831,68		1.695.831,68
15.451.0006.2951.0000	MANUTENCAO DE EQUIPAMENTOS URBANOS		135.171,09	135.171,09
15.451.0006.2951.0001	MANUTENCAO DE EQUIPAMENTOS URBANOS		135.171,09	135.171,09
TOTAL		2.811.340,70	10.951.501,83	13.762.842,53



ORÇAMENTO GERAL

42101 - SECRETARIA REGIONAL III

PROGRAMA DE TRABALHO

CÓDIGO	ESPECIFICAÇÃO	PROJETO	ATIVIDADE	TOTAL
04.000.0000.0000.0000	ADMINISTRACAO		10.816.330,74	10.816.330,74
04.122.0000.0000.0000	ADMINISTRACAO GERAL		10.816.330,74	10.816.330,74
04.122.0001.0000.0000	GESTAO E MANUTENCAO		10.816.330,74	10.816.330,74
04.122.0001.2016.0000	MANUTENCAO E FUNCIONAMENTO ADM INISTRATIVO		1.830.496,94	1.830.496,94
04.122.0001.2016.0042	MANUTENCAO E FUNCIONAMENTO ADMINISTRATIVO		1.830.496,94	1.830.496,94
04.122.0001.2195.0000	REM UNERACAO DE PESSOAL ATIVO DO MUNICIPIO E ENCARGOS SOCIAIS		8.985.833,80	8.985.833,80
04.122.0001.2195.0043	REM UNERACAO DE PESSOAL ATIVO DO MUNICIPIO E ENCARGOS SOCIAIS		8.985.833,80	8.985.833,80
15.000.0000.0000.0000	URBANISMO	2.811.340,70	135.171,09	2.946.511,79
15.451.0000.0000.0000	INFRA-ESTRUTURA URBANA	2.811.340,70	135.171,09	2.946.511,79
15.451.0006.0000.0000	OBRAS PUBLICAS DE INFRAESTRUTURA	2.811.340,70	135.171,09	2.946.511,79
15.451.0006.1214.0000	CONSTRUCAO, AMPLIACAO E REFORMA DE MERCADOS PUBLICOS	978.482,03		978.482,03
15.451.0006.1214.0003	CONSTRUCAO, AMPLIACAO E REFORMA DE MERCADOS PUBLICOS	978.482,03		978.482,03
15.451.0006.1604.0000	CONSTRUCAO, AMPLIACAO E REFORMA DE PREDIOS PUBLICOS	137.026,99		137.026,99
15.451.0006.1604.0011	CONSTRUCAO, AMPLIACAO E REFORMA DE PREDIOS PUBLICOS	137.026,99		137.026,99
15.451.0006.1926.0000	CONSTRUCAO, AMPLIACAO, REFORMA E URBANIZACAO DE PRACAS PUBLICAS E OUTROS EQUIPAMENTOS URBANOS	1.695.831,68		1.695.831,68
15.451.0006.1926.0004	CONSTRUCAO, AMPLIACAO, REFORMA E URBANIZACAO DE PRACAS PUBLICAS E OUTROS EQUIPAMENTOS URBANOS	1.695.831,68		1,695.831,68
15.451.0006.2951.0000	MANUTENCAO DE EQUIPAMENTOS URBANOS		135.171,09	135.171,09
15.451.0006.2951.0001	MANUTENCAO DE EQUIPAMENTOS URBANOS		135.171,09	135.171,09
TOTAL		2.811.340,70	10.951.501,83	13.762.842,53



PREFEITURA MUNICIPAL DE FORTALEZA

EXERCÍCIO DE 2019

ANEXO 8

ORÇAMENTO GERAL

42101 - SECRETARIA REGIONAL III

PROGRAMA DE TRABALHO

CÓDIGO	ESPECIFICAÇÃO	ORDINÁRIO	VINCULADO	TOTAL
04.000.0000.0000.0000	ADMINISTRACAO		10.816.330,74	10.816.330,74
04.122.0000.0000.0000	ADM INISTRACAO GERAL		10.816.330,74	10.816.330,74
04.122.0001.0000.0000	GESTAO E MANUTENCAO		10.816.330,74	10.816.330,74
04.122.0001.2016.0000	MANUTENCAO E FUNCIONAMENTO ADMINISTRATIVO		1.830.496,94	1.830.496,94
04.122.0001.2016.0042	MANUTENCAO E FUNCIONAMENTO ADMINISTRATIVO		1.830.496,94	1.830.496,94
04.122.0001.2195.0000	REM UNERACAO DE PESSOAL ATIVO DO MUNICIPIO E ENCARGOS SOCIAIS		8.985.833,80	8.985.833,80
04.122.0001.2195.0043	REM UNERACAO DE PESSOAL ATIVO DO MUNICIPIO E ENCARGOS SOCIAIS		8.985.833,80	8.985.833,80
15.000.0000.0000.0000	URBANISMO		2.946.511,79	2.946.511,79
15.451.0000.0000.0000	INFRA-ESTRUTURA URBANA		2.946.511,79	2.946.511,79
15.451.0006.0000.0000	OBRAS PUBLICAS DE INFRAESTRUTURA		2.946.511,79	2.946.511,79
15.451.0006.1214.0000	CONSTRUCAO, AMPLIACAO E REFORMA DE MERCADOS PUBLICOS		978.482,03	978.482,03
15.451.0006.1214.0003	CONSTRUCAO, AMPLIACAO E REFORMA DE MERCADOS PUBLICOS		978.482,03	978.482,03
15.451.0006.1604.0000	CONSTRUCAO, AMPLIACAO E REFORMA DE PREDIOS PUBLICOS		137.026,99	137.026,99
15.451.0006.1604.0011	CONSTRUCAO, AMPLIACAO E REFORMA DE PREDIOS PUBLICOS		137.026,99	137.026,99
15.451.0006.1926.0000	CONSTRUCAO, AMPLIACAO, REFORMA E URBANIZACAO DE PRACAS PUBLICAS E OUTROS EQUIPAMENTOS URBANOS		1.695.831,68	1.695.831,68
15.451.0006.1926.0004	CONSTRUCAO, AMPLIACAO, REFORMA E URBANIZACAO DE PRACAS PUBLICAS E OUTROS EQUIPAMENTOS URBANOS		1.695.831,68	1.695.831,68
15.451.0006.2951.0000	MANUTENCAO DE EQUIPAMENTOS URBANOS		135.171,09	135.171,09
15.451.0006.2951.0001	MANUTENCAO DE EQUIPAMENTOS URBANOS		135.171,09	135.171,09
	TOTAL		13.762.842,53	13.762.842,53



PREFEITURA MUNICIPAL DE FORTALEZA

42101 - SECRETARIA REGIONAL III

EXERCÍCIO DE 2019

ANEXO 9

ORÇAMENTO GERAL

DEMONSTRATIVO DAS DESPESAS POR ÓRGÃO E FUNÇÃO

	LEGISLATIVA	JUDICIARIA	ESSENCIAL A JUSTICA	ADMINISTRACAO
SECRETARIA REGIONAL III	-	-	-	10.816.330,74
	URBANISMO	HABITACAO	SANEAMENTO	GESTAO AMBIENTAL
SECRETARIA REGIONAL III	2.946.511,79	-	-	-
TOTAL				13.762.842,53



PREFEITURA MUNICIPAL DE FORTALEZA

DEMONSTRATIVO DA RECEITA ORÇADA COM A ARRECADADA - ANEXO 10 DA LEI 4.320/64

42101 - SECRETARIA REGIONAL III

Exercício 2019

Código da Receita	Descrição da Receita	Previsão	Arrecadado	Diferença	
				Para Mais	Para Menos
1.0.0.0.0.00.00	RECEITAS CORRENTES	-	-		
2.0.0.0.0.00.00	RECEITAS DE CAPITAL	-	-		
7.0.0.0.0.00.00	RECEITAS INTRAORÇAMENTARIAS CORRENTES	-	-		
8.0.0.0.0.00.00	RECEITAS DE CAPITAL INTRAORÇAMENTARIAS	-	-		
Total:		-	-	-	-



PREFEITURA MUNICIPAL DE FORTALEZA

EXERCÍCIO DE 2019

ANEXO 11

ORÇAMENTO GERAL

42101 - SECRETARIA REGIONAL III

NATUREZA DA DESPESA

CÓDIGO	ESPECIFICAÇÃO	CRÉDITOS ORÇAMENTÁRIOS E SUPLEMENTARES	CRÉDITOS ESPECIAIS E EXTRAORDINÁRIOS	TOTAL	REALIZADA EMPENHADA NO ANO	DIFERENÇA SALDO A EMPENHAR
3.0.0.0.00	DESPESAS CORRENTES	11.373.325,00	20.000,00	11.393.325,00	10.951.501,83	441.823,17
3.10.0.0.00	PESSOAL E ENCARGOS SOCIAIS	9.109.000,00		9.109.000,00	8.985.833,80	123.166,20
3.3.0.0.00	OUTRAS DESPESAS CORRENTES	2.264.325,00	20.000,00	2.284.325,00	1.965.668,03	318.656,97
4.0.0.0.00	DESPESAS DE CAPITAL	3.505.248,00	53.000,00	3.558.248,00	2.811.340,70	746.907,30
4.4.0.0.00	INVESTIMENTOS	3.505.248,00	53.000,00	3.558.248,00	2.811.340,70	746.907,30
	TOTAL	14.878.573,00	73.000,00	14.951.573,00	13.762.842,53	1.188.730,47



BALANÇO ORÇAMENTÁRIO

42101 - SECRETARIA REGIONAL III

EXERCÍCIO: 2019 PERÍODO (ATÉ MÊS): DEZEMBRO

RECEITAS ORÇAMENTÁRIAS	PREVISÃO INICIAL (a)	PREVISÃO ATUALIZADA (b)	RECEITAS REALIZADAS (c)	SALDO (d) = (c-b)
RECEITAS CORRENTES (I)	-	-	-	-
Impostos, Taxas e Contribuições de Melhoria	-	-	-	-
Receita de Contribuições	-	-	-	-
Receita Patrimonial	-	-	-	-
Receita Agropecuária	-	-	-	-
Receita Industrial	-	-	-	-
Receita de Serviços	-	-	-	-
Transferências Correntes	-	-	-	-
Outras Receitas Correntes	-	-	-	-
RECEITAS DE CAPITAL (II)	-	-	-	-
Operações de Crédito	-	-	-	-
Alienação de Bens	-	-	-	-
Amortização de Empréstimos	-	-	-	-
Transferências de Capital	-	-	-	-
Outras Receitas de Capital	-	-	-	-
SUBTOTAL DAS RECEITAS (III) = (I + II)	-	-	-	-
OPERAÇÕES DE CRÉDITO / REFINANCIAMENTO (IV)	-	-	-	-
Operações de Crédito Internas	-	-	-	-
Mobiliária	-	-	-	-
Contratual	-	-	-	-
Operações de Crédito Externas	-	-	-	-
Mobiliária	-	-	-	-
Contratual	-	-	-	-
SUBTOTAL COM REFINANCIAMENTO (V) = (III + IV)	-	-	-	-
REPASSES RECEBIDOS (VI)	12.789.466,00	14.951.573,00	13.663.042,59	(1.288.530,41)
DÉFICIT (VII)	-	-	99.799,94	99.799,94
TOTAL (VIII) = (V + VI + VII)	12.789.466,00	14.951.573,00	13.762.842,53	(1.188.730,47)
SALDOS DE EXERCÍCIOS ANTERIORES	-	-	-	-
Recursos Arrecadados em Exercícios Anteriores	-	-	-	-
Superávit Financeiro	-	-	-	-
Reabertura de Créditos Adicionais	-	-	-	-



BALANÇO ORÇAMENTÁRIO

42101 - SECRETARIA REGIONAL III

EXERCÍCIO: 2019 PERÍODO (ATÉ MÊS): DEZEMBRO

DESPESAS ORÇAMENTÁRIAS	DOTAÇÃO INICIAL (e)	DOTAÇÃO ATUALIZADA (f)	DESPESAS EMPENHADAS (g)	DESPESAS LIQUIDADAS (h)	DESPESAS PAGAS (i)	SALDO DA DOTAÇÃO (j) = (f-g)
DESPESAS CORRENTES (IX)	10.936.218,00	11.393.325,00	10.951.501,83	10.922.127,81	10.875.548,83	441.823,17
Pessoal e Encargos Sociais	9.376.000,00	9.109.000,00	8.985.833,80	8.981.691,77	8.949.286,76	123.166,20
Juros e Encargos da Dívida	-	-	-	-	-	-
Outras Despesas Correntes	1.560.218,00	2.284.325,00	1.965.668,03	1.940.436,04	1.926.262,07	318.656,97
DESPESAS DE CAPITAL (X)	1.853.248,00	3.558.248,00	2.811.340,70	2.811.340,70	2.787.493,76	746.907,30
Investimentos	1.853.248,00	3.558.248,00	2.811.340,70	2.811.340,70	2.787.493,76	746.907,30
Inversões Financeiras	-	-	-	-	-	-
Amortização da Dívida	-	-	-	-	-	-
RESERVA DE CONTINGÊNCIA (XI)	-	-	-	-	-	-
SUBTOTAL DAS DESPESAS (XII) = (IX+X+XI)	12.789.466,00	14.951.573,00	13.762.842,53	13.733.468,51	13.663.042,59	1.188.730,47
AMORTIZAÇÃO DA DÍV. / REFINANCIAMENTO (XIII)	-	-	-	-	-	-
Amortização da Dívida Interna	-	-	-	-	-	-
Dívida Mobiliária	-	-	-	-	-	-
Outras Dívidas	-	-	-	-	-	-
Amortização da Dívida Externa	-	-	-	-	-	-
Dívida Mobiliária	-	-	-	-	-	-
Outras Dívidas	-	-	-	-	-	-
SUBTOTAL C/ REFINANCIAMENTO (XIV) = (XII+XIII)	12.789.466,00	14.951.573,00	13.762.842,53	13.733.468,51	13.663.042,59	1.188.730,47
REPASSES CONCEDIDOS (XV)	-	-	-	-	-	-
SUPERÁVIT (XVI)	-	-	-	-	-	-
TOTAL (XVII) = (XIV + XV + XVI)	12.789.466,00	14.951.573,00	13.762.842,53	13.733.468,51	13.663.042,59	1.188.730,47
Reserva do RPPS	-	-	-	-	-	-



BALANÇO ORÇAMENTÁRIO

42101 - SECRETARIA REGIONAL III

EXERCÍCIO: 2019 PERÍODO (ATÉ MÊS): DEZEMBRO

RESTOS A PAGAR NÃO PROCESSADOS						
RESTOS A PAGAR NÃO PROCESSADOS	INSCRITOS		LIQUIDADOS (c)	PAGOS (d)	CANCELADOS (e)	SALDO (f) = (a + b - d - e)
	EM EXERCÍCIOS ANTERIORES (a)	EM 31 DEZ. EXER. ANTERIOR (b)				
DESPESAS CORRENTES	-	30.242,10	3.135,18	3.135,18	-	27.106,92
Pessoal e Encargos Sociais	-	-	-	-	-	-
Juros e Encargos da Dívida	-	-	-	-	-	-
Outras Despesas Correntes	-	30.242,10	3.135,18	3.135,18	-	27.106,92
DESPESAS DE CAPITAL	-	-	-	-	-	-
Investimentos	-	-	-	-	-	-
Inversões Financeiras	-	-	-	-	-	-
Amortização da Dívida	-	-	-	-	-	-
TOTAL	-	30.242,10	3.135,18	3.135,18	-	27.106,92

RESTOS A PAGAR PROCESSADOS E NÃO PROCESSADOS LIQUIDADOS					
RESTOS A PAGAR PROCESSADOS	INSCRITOS		PAGOS (c)	CANCELADOS (d)	SALDO (e) = (a + b - c - d)
	EM EXERCÍCIOS ANTERIORES (a)	EM 31 DEZ. EXER. ANTERIOR (b)			
DESPESAS CORRENTES	441,53	28.930,06	28.930,06	-	441,53
Pessoal e Encargos Sociais	-	28.930,06	28.930,06	-	-
Juros e Encargos da Dívida	-	-	-	-	-
Outras Despesas Correntes	441,53	-	-	-	441,53
DESPESAS DE CAPITAL	-	-	-	-	-
Investimentos	-	-	-	-	-
Inversões Financeiras	-	-	-	-	-
Amortização da Dívida	-	-	-	-	-
TOTAL	441,53	28.930,06	28.930,06	-	441,53



BALANÇO FINANCEIRO

42101 - SECRETARIA REGIONAL III

EXERCÍCIO: 2019 SITUAÇÃO: EMPENHADO PERÍODO (ATÉ MÊS): DEZEMBRO

INGRESSOS	Exercício Atual	Exercício Anterior
Receita Orçamentária (I)	-	-
Ordinária	-	-
Vinculada	-	-
Recursos Vinculados à Educação	-	-
Recursos Vinculados à Saúde	-	-
Recursos Vinculados à Previdência Social - RPPS	-	-
Recursos Vinculados à Previdência Social - RGPS	-	-
Recursos Vinculados à Seguridade Social	-	-
Outras Destinações de Recursos	-	-
Transferências Financeiras Recebidas (II)	13.695.107,83	11.905.628,02
Transferências Recebidas para a Execução Orçamentária	13.663.042,59	11.431.831,19
Transferências Recebidas Independentes de Execução Orçamentária	32.065,24	473.796,83
Transferências Recebidas para Aportes de recursos para o RPPS	-	-
Transferências Recebidas para Aportes de recursos para o RGPS	-	-
Recebimentos Extraorçamentários (III)	167.944,22	87.563,01
Inscrição de Restos a Pagar Não Processados	29.374,02	30.242,10
Inscrição de Restos a Pagar Processados	70.425,92	28.930,06
Depósitos Restituíveis e Valores Vinculados	68.144,28	28.390,85
Outros Recebimentos Extra Orçamentários	-	-
Saldo do Ex. Anterior (IV)	135.769,89	-
Caixa e Equivalentes de Caixa	135.769,89	-
Depósitos Restituíveis e Valores Vinculados	-	-
TOTAL (V) = (I+II+III+IV)	13.998.821,94	11.993.191,03



BALANÇO FINANCEIRO

42101 - SECRETARIA REGIONAL III

EXERCÍCIO: 2019 SITUAÇÃO: EMPENHADO PERÍODO (ATÉ MÊS): DEZEMBRO

DISPÊNDIOS	Exercício Atual	Exercício Anterior
Despesa Orçamentária (VI)	13.762.842,53	11.503.618,28
Ordinária	13.762.842,53	11.340.417,09
Vinculada	-	163.201,19
Recursos Destinados à Educação	-	-
Recursos Destinados à Saúde	-	-
Recursos Destinados à Previdência Social – RPPS	-	-
Recursos Destinados à Previdência Social – RGPS	-	-
Recursos Destinados à Seguridade Social	-	-
Outras Destinações de Recursos	-	163.201,19
Transferências Financeiras Concedidas (VII)	-	-
Transferências Concedidas para a Execução Orçamentária	-	-
Transferências Concedidas Independentes de Execução Orçamentária	-	-
Transferências Concedidas para Aportes de recursos para o RPPS	-	-
Transferências Concedidas para Aportes de recursos para o RGPS	-	-
Pagamentos Extra Orçamentários (VIII)	235.979,41	353.802,86
Pagamentos de Restos a Pagar Não Processados	3.135,18	94.547,90
Pagamentos de Restos a Pagar Processados	28.930,06	230.864,11
Depósitos Restituíveis e Valores Vinculados	68.144,28	28.390,85
Outros Pagamentos Extra Orçamentários	135.769,89	-
Saldo para o Ex. Seguinte (IX)	-	135.769,89
Caixa e Equivalentes de Caixa	-	135.769,89
Depósitos Restituíveis e Valores Vinculados	-	-
TOTAL (X) = (VI+VII+VIII+IX)	13.998.821,94	11.993.191,03



BALANÇO PATRIMONIAL

42101 - SECRETARIA REGIONAL III

EXERCÍCIO: 2019	PERÍODO(MÊS): DEZEMBRO	
ATIVO	Exercício Atual	Exercício Anterior
ATIVO CIRCULANTE	68.109,23	179.292,40
Caixa e Equivalentes de Caixa	-	135.769,89
Créditos a Curto Prazo	-	4.000,00
Estoques	68.109,23	39.522,51
ATIVO NÃO-CIRCULANTE	10.972.309,61	34.710.024,92
Imobilizado	10.972.309,61	34.710.024,92
Intangível	-	-
TOTAL DO ATIVO	11.040.418,84	34.889.317,32
PASSIVO E PATRIMÔNIO LÍQUIDO	Exercício Atual	Exercício Anterior
PASSIVO CIRCULANTE	993.678,43	516.236,09
Obrigações Trabalhistas, Previdenciárias e Assistenciais a Pagar a Curto Prazo	955.215,99	515.794,56
Fornecedores e Contas a Pagar a Curto Prazo	38.462,44	441,53
PASSIVO NÃO-CIRCULANTE	-	-
TOTAL DO PASSIVO	993.678,43	516.236,09
PATRIMÔNIO LÍQUIDO	Exercício Atual	Exercício Anterior
Resultados Acumulados	10.046.740,41	34.373.081,23
Resultado do Exercício	(23.926.413,77)	1.269.993,61
Resultado de Exercícios Anteriores	46.860.672,53	45.590.678,92
Ajustes de Exercícios Anteriores	(12.887.518,35)	(12.487.591,30)
TOTAL DO PATRIMÔNIO LÍQUIDO	10.046.740,41	34.373.081,23
TOTAL DO PASSIVO E PATRIMÔNIO LÍQUIDO	11.040.418,84	34.889.317,32

QUADRO DOS ATIVOS E PASSIVOS FINANCEIROS E PERMANENTES (LEI 4.320/64)

EXERCÍCIO: 2019		PERÍODO(MÊS): DEZEMBRO	
ATIVO (I)	Exercício Atual	Exercício Anterior	
ATIVO FINANCEIRO	-	135.769,89	
ATIVO PERMANENTE	11.040.418,84	34.753.547,43	
TOTAL DO ATIVO	11.040.418,84	34.889.317,32	
PASSIVO (II)	Exercício Atual	Exercício Anterior	
PASSIVO FINANCEIRO	127.348,39	59.613,69	
PASSIVO PERMANENTE	922.810,98	486.864,50	
TOTAL DO PASSIVO	1.050.159,37	546.478,19	
SALDO PATRIMONIAL	9.990.259,47	34.342.839,13	

QUADRO DAS CONTAS DE COMPENSAÇÃO (LEI 4.320/64)

EXERCÍCIO: 2019		PERÍODO(MÊS): DEZEMBRO	
ATOS POTENCIAIS ATIVOS	Exercício Atual	Exercício Anterior	
Garantias e Contragarantias Recebidas a Executar	-	-	
Direitos Conveniados e Outros Instrumentos Congêneres	5.243.162,65	5.243.162,65	
Direitos Contratuais	-	-	
Outros Atos Potenciais Ativos	-	-	
TOTAL DOS ATOS POTENCIAIS ATIVOS	5.243.162,65	5.243.162,65	
ATOS POTENCIAIS PASSIVOS	Exercício Atual	Exercício Anterior	
Garantias e Contragarantias Concedidas	-	-	
Obrigações Conveniadas e Outros Instrumentos Congêneres	5.289.100,84	5.289.100,84	
Obrigações Contratuais	17.830.780,74	12.521.386,81	
Outros Atos Potenciais Passivos	-	-	
TOTAL DOS ATOS POTENCIAIS PASSIVOS	23.119.881,58	17.810.487,65	

QUADRO DO SUPERÁVIT / DÉFICIT FINANCEIRO (LEI 4.320/64)

EXERCÍCIO: 2019		PERÍODO(MÊS): DEZEMBRO	
DESTINAÇÃO DE RECURSOS	Exercício Atual	Exercício Anterior	
0 Recursos Ordinários	(127.348,39)	(59.613,69)	
90 Outras Destinações Vinculadas de Recursos	-	135.769,89	
Total	(127.348,39)	76.156,20	



DEMONSTRAÇÃO DAS VARIAÇÕES PATRIMONIAIS

42101 - SECRETARIA REGIONAL III

EXERCÍCIO: 2019	PERÍODO(ATÉ MÊS): DEZEMBRO	
VARIAÇÕES PATRIMONIAIS AUMENTATIVAS	EXERCÍCIO ATUAL	EXERCÍCIO ANTERIOR
IMPOSTOS, TAXAS E CONTRIBUIÇÕES DE MELHORIA	-	-
CONTRIBUIÇÕES	-	-
EXPLORAÇÃO E VENDA DE BENS, SERVIÇOS E DIREITOS	-	-
VARIAÇÕES PATRIMONIAIS AUMENTATIVAS FINANCEIRAS	-	-
TRANSFERÊNCIAS E DELEGAÇÕES RECEBIDAS	13.881.474,93	12.144.459,67
VALORIZAÇÃO E GANHOS COM ATIVOS E DESINCORPORAÇÃO DE PASSIVOS	2.645,31	0,01
OUTRAS VARIAÇÕES PATRIMONIAIS AUMENTATIVAS	-	-
Total das Variações Patrimoniais Aumentativas (I)	13.884.120,24	12.144.459,68
VARIAÇÕES PATRIMONIAIS DIMINUTIVAS	EXERCÍCIO ATUAL	EXERCÍCIO ANTERIOR
PESSOAL E ENCARGOS	9.547.466,40	9.591.830,38
BENEFÍCIOS PREVIDENCIÁRIOS E ASSISTENCIAIS	536,58	1.414,62
USO DE BENS, SERVIÇOS E CONSUMO DE CAPITAL FIXO	1.641.678,24	1.083.575,90
VARIAÇÕES PATRIMONIAIS DIMINUTIVAS FINANCEIRAS	-	-
TRANSFERÊNCIAS E DELEGAÇÕES CONCEDIDAS	31.556,26	178.418,50
DESVALORIZAÇÃO E PERDA DE ATIVOS E DESINCORPORAÇÃO DE PASSIVOS	26.589.267,04	6.611,74
TRIBUTÁRIAS	29,49	-
CUSTO DAS MERCADORIAS E DOS PRODUTOS VENDIDOS, E DOS SERVIÇOS PRESTADOS	-	-
OUTRAS VARIAÇÕES PATRIMONIAIS DIMINUTIVAS	-	12.614,93
Total das Variações Patrimoniais Diminutivas (II)	37.810.534,01	10.874.466,07
RESULTADO PATRIMONIAL DO PERÍODO (I - II)	(23.926.413,77)	1.269.993,61



PREFEITURA MUNICIPAL DE FORTALEZA
42101 - SECRETARIA REGIONAL III

Exercício de 2019

DEMONSTRATIVO DA DÍVIDA FLUTUANTE - ANEXO 17 da Lei 4.320/64

DESCRIÇÃO	SALDO ANTERIOR	MOVIMENTAÇÃO NO EXERCÍCIO			SALDO PARA O EXERCÍCIO SEGUINTE
		INSCRIÇÃO / REC. EXTRA-ORÇ.	BAIXA / DESP. EXTRA-ORÇ.	PRESCRIÇÃO / CANCELAMENTO	
RESTOS A PAGAR	59.613,69	99.799,94	32.065,24	-	127.348,39
DEPÓSITOS E VALORES RESTITUÍVEIS	-	-	-	-	-
CONSIGNAÇÕES	-	68.144,28	68.144,28	-	-
INSS	-	-	-	-	-
ISS	-	68.144,28	68.144,28	-	-
IRRF	-	-	-	-	-
IPM	-	-	-	-	-
OUTRAS CONSIGNAÇÕES	-	-	-	-	-
TOTAL	59.613,69	167.944,22	100.209,52	-	127.348,39

DEMONSTRAÇÃO DO FLUXO DE CAIXA

42101 - SECRETARIA REGIONAL III

EXERCÍCIO: 2019

PERÍODO(ATÉ MÊS): DEZEMBRO

FLUXOS DE CAIXA DAS ATIVIDADES DAS OPERAÇÕES	Exercício Atual	Exercício Anterior
INGRESSOS	13.763.252,11	11.934.018,87
RECEITAS DERIVADAS E ORIGINÁRIAS	-	-
TRANSFERÊNCIAS CORRENTES RECEBIDAS	-	-
RECEBIMENTOS EXTRA ORÇAMENTÁRIOS	13.763.252,11	11.934.018,87
Depósitos Terceiros Passivos - Recebidos	-	-
Recebimentos de Consignações	68.144,28	28.390,85
Transferências Financeiras Recebidas	13.695.107,83	11.905.628,02
Outros recebimentos Extra orçamentários	-	-
DESEMBOLSOS	11.111.528,24	10.358.338,53
PESSOAL E OUTRAS DESP. CORRENTES	9.601.286,85	8.979.137,45
Legislativa	-	-
Judiciária	-	-
Essencial à Justiça	-	-
Administração	9.481.898,87	8.923.093,39
Urbanismo	119.387,98	56.044,06
JUROS E ENCARGOS DA DÍVIDA	-	-
Juros e Correção Monetária da Dívida Interna	-	-
Juros e Correção Monetária da Dívida Externa	-	-
Outros Encargos da Dívida	-	-
TRANSFERÊNCIAS CONCEDIDAS	1.306.327,22	1.350.810,23
Intergovernamentais	-	-
a União	-	-
a Estados e ao Distrito Federal	-	-
a Municípios	-	-
Intragovernamentais	1.306.327,22	1.350.810,23
Outras Transferências Concedidas	-	-
PAGAMENTOS EXTRA ORÇAMENTÁRIOS	203.914,17	28.390,85
Depósitos Terceiros Passivos - Devolução	-	-
Pagamentos de Consignações	68.144,28	28.390,85
Pagamentos de Restos a Pagar	-	-
Transferências Financeiras Concedidas	-	-
Outros Pagamentos Extra Orçamentários	135.769,89	-
FLUXO DE CAIXA LÍQUIDO DAS ATIVIDADES DAS OPERAÇÕES	2.651.723,87	1.575.680,34



DEMONSTRAÇÃO DO FLUXO DE CAIXA

42101 - SECRETARIA REGIONAL III

EXERCÍCIO: 2019

PERÍODO(ATÉ MÊS): DEZEMBRO

FLUXOS DE CAIXA DAS ATIVIDADES DE INVESTIMENTO	Exercício Atual	Exercício Anterior
INGRESSOS	-	-
Alienações de Bens	-	-
Amortização de Empréstimos e Financiamentos Concedidos	-	-
Outras Receitas de Capital	-	-
Outros Ingressos de Investimentos	-	-
DESEMBOLSOS	2.787.493,76	1.439.910,45
Aquisição de Ativo não Circulante	2.650.466,77	1.266.833,79
Concessão de Empréstimos e Financiamentos	-	-
Outros Desembolsos de Investimentos	137.026,99	173.076,66
FLUXO DE CAIXA LÍQUIDO DAS ATIVIDADES DE INVESTIMENTO	(2.787.493,76)	(1.439.910,45)
FLUXOS DE CAIXA DAS ATIVIDADES DE FINANCIAMENTO	Exercício Atual	Exercício Anterior
INGRESSOS	-	-
Operações de Crédito	-	-
Integralização do Capital Social de Empresas Dependentes	-	-
Transferências de Capital	-	-
DESEMBOLSOS	-	-
Amortização/Refinanciamento da Dívida	-	-
Outros desembolsos de financiamento	-	-
FLUXO DE CAIXA LÍQUIDO DAS ATIVIDADES DE FINANCIAMENTO	-	-
GERAÇÃO LÍQUIDA DE CAIXA E EQUIVALENTE DE CAIXA	(135.769,89)	135.769,89
CAIXA E EQUIVALENTE DE CAIXA INICIAL	135.769,89	-
CAIXA E EQUIVALENTE DE CAIXA FINAL	-	135.769,89



Prefeitura de **Fortaleza**

SECRETARIA REGIONAL IV
UNIDADE ORÇAMENTÁRIA: 43 101

DEMONSTRATIVO DA RECEITA E DESPESA SEGUNDO AS CATERGORIAS ECONOMICAS - ANEXO 01 DA LEI 4.320/64

43101 - SECRETARIA REGIONAL IV

EXERCÍCIO: 2019 PERÍODO(ATÉ MÊS): DEZEMBRO

RECEITAS		DESPESAS	
RECEITAS CORRENTES	113,42	DESPESAS CORRENTES	8.141.353,99
Receita Tributária	-	Pessoal e Encargos Sociais	7.218.125,10
Receita de Contribuições	-	Juros e Encargos da Dívida	-
Receita Patrimonial	113,42	Outras Despesas Correntes	923.228,89
Receita Agropecuária	-		
Receita Industrial	-		
Receita de Serviços	-		
Transferências Correntes	-		
Outras Receitas Correntes	-		
Dedução para Formação do FUNDEB	-		
SUPERÁVIT CORRENTE	-	DÉFICIT CORRENTE	8.141.240,57
RECEITAS DE CAPITAL	-	DESPESAS DE CAPITAL	2.568.222,25
Operações de Crédito	-	Investimento	2.568.222,25
Alienação de Bens	-	Inversões Financeira	-
Amortizações de Empréstimos	-	Amortização da Dívida	-
Transferências de Capital	-		
Outras Receitas de Capital	-		
REPASSE RECEBIDO	10.562.579,62	REPASSE CONCEDIDO	57,77
TOTAL DA RECEITA	10.562.693,04	TOTAL DA DESPESA	10.709.634,01
DÉFICIT	146.940,97	SUPERÁVIT	-
TOTAL	10.709.634,01	TOTAL	10.709.634,01

RESUMO

RECEITAS		DESPESAS	
RECEITAS CORRENTES	113,42	DESPESAS CORRENTES	8.141.353,99
RECEITAS DE CAPITAL	-	DESPESAS DE CAPITAL	2.568.222,25
REPASSE RECEBIDO	10.562.579,62	REPASSE CONCEDIDO	57,77
DÉFICIT	146.940,97	SUPERÁVIT	-
TOTAL	10.709.634,01	TOTAL	10.709.634,01



PREFEITURA MUNICIPAL DE FORTALEZA

EXERCÍCIO DE 2019

ANEXO 2

ORÇAMENTO GERAL

43101 - SECRETARIA REGIONAL IV

CÓDIGO	ESPECIFICAÇÃO	NATUREZA DA DESPESA			CATEGORIA / GRUPO
		ELEMENTO	MODALIDADE		
3.0.0.0.00	DESPESAS CORRENTES				8.413.353,99
3.10.0.00	PESSOAL E ENCARGOS SOCIAIS				7.218.125,10
3.19.0.00	APLICACOES DIRETAS		6.354.393,88		
3.19.0.05	OUTROS BENEFICIOS PREVIDENCIARIOS DO SERVIDOR OU DO MILITAR	173169			
3.19.0.11	VENCIMENTOS E VANTAGENS FIXAS - PESSOAL CIVIL	5.897.184,95			
3.19.0.13	CONTRIBUICOES PATRONAIS	402.458,88			
3.19.0.92	DESPESAS DE EXERCICIOS ANTERIORES	28.015,32			
3.19.0.94	INDENIZACOES RESTITUICOES TRABALHISTAS	25.003,04			
3.19.100	APLICACOES DIRETAS DECORRENTES DE OPERACOES INTRA-ORÇAMENTARIAS		863.731,22		
3.19.113	CONTRIBUICOES PATRONAIS	863.731,22			
3.3.0.0.00	OUTRAS DESPESAS CORRENTES				923.228,89
3.3.9.0.00	APLICACOES DIRETAS		923.228,89		
3.3.9.0.30	MATERIAL DE CONSUMO	56.203,56			
3.3.9.0.36	OUTROS SERVICOS DE TERCEIROS - PESSOA FISICA	63.694,62			
3.3.9.0.39	OUTROS SERVICOS DE TERCEIROS - PESSOA JURIDICA	593.441,27			
3.3.9.0.40	SERVICOS DE TECNOLOGIA DA INFORMACAO E COMUNICACAO - PESSOA JURIDICA	39.353,87			
3.3.9.0.46	AUXILIO-ALIMENTACAO	147.300,00			
3.3.9.0.47	OBRIGACOES TRIBUTARIAS CONTRIBUTIVAS	85,96			
3.3.9.0.92	DESPESAS DE EXERCICIOS ANTERIORES	23.145,65			
3.3.9.0.93	INDENIZACOES E RESTITUICOES	3,96			
4.0.0.0.00	DESPESAS DE CAPITAL				2.568.222,25
4.4.0.0.00	INVESTIMENTOS				2.568.222,25
4.4.9.0.00	APLICACOES DIRETAS		2.568.222,25		
4.4.9.0.51	OBRAS E INSTALACOES	2.306.877,75			
4.4.9.0.52	EQUIPAMENTOS E MATERIAL PERMANENTE	261.344,50			
TOTAL					10.709.576,24



PREFEITURA MUNICIPAL DE FORTALEZA

EXERCÍCIO DE 2019

ANEXO 6

ORÇAMENTO GERAL

43101 - SECRETARIA REGIONAL IV

PROGRAMA DE TRABALHO

CÓDIGO	ESPECIFICAÇÃO	PROJETO	ATIVIDADE	TOTAL
04.000.0000.0000.0000	ADMINISTRACAO	213.893,62	7.885.337,87	8.099.231,49
04.122.0000.0000.0000	ADM INISTRACAO GERAL	213.893,62	7.885.337,87	8.099.231,49
04.122.0001.0000.0000	GESTAO E MANUTENCAO	213.893,62	7.885.337,87	8.099.231,49
04.122.0001.1796.0000	AQUISICAO DE EQUIPAMENTOS, MOBILIARIOS E VEICULOS	213.893,62		213.893,62
04.122.0001.1796.0034	AQUISICAO DE EQUIPAMENTOS, MOBILIARIOS E VEICULOS	213.893,62		213.893,62
04.122.0001.2016.0000	MANUTENCAO E FUNCIONAMENTO ADMINISTRATIVO		667.212,77	667.212,77
04.122.0001.2016.0043	MANUTENCAO E FUNCIONAMENTO ADMINISTRATIVO		667.212,77	667.212,77
04.122.0001.2195.0000	REMUERACAO DE PESSOAL ATIVO DO MUNICIPIO E ENCARGOS SOCIAIS		7.218.125,10	7.218.125,10
04.122.0001.2195.0044	REMUERACAO DE PESSOAL ATIVO DO MUNICIPIO E ENCARGOS SOCIAIS		7.218.125,10	7.218.125,10
15.000.0000.0000.0000	URBANISMO	2.354.328,63	256.016,12	2.610.344,75
15.4510000.0000.0000	INFRA-ESTRUTURA URBANA	2.354.328,63	115.956,20	2.470.284,83
15.4510006.0000.0000	OBRAS PUBLICAS DE INFRAESTRUTURA	2.354.328,63	115.956,20	2.470.284,83
15.4510006.1926.0000	CONSTRUCAO, AMPLIACAO, REFORMA E URBANIZACAO DE PRACAS PUBLICAS E OUTROS EQUIPAMENTOS URBANOS	2.354.328,63		2.354.328,63
15.4510006.1926.0005	CONSTRUCAO, AMPLIACAO, REFORMA E URBANIZACAO DE PRACAS PUBLICAS E OUTROS EQUIPAMENTOS URBANOS	2.354.328,63		2.354.328,63
15.4510006.2836.0000	MANUTENCAO DE PREDIOS PUBLICOS		115.956,20	115.956,20
15.4510006.2836.0013	MANUTENCAO DE PREDIOS PUBLICOS		115.956,20	115.956,20
15.452.0000.0000.0000	SERVICOS URBANOS		140.059,92	140.059,92
15.452.0010.0000.0000	ORDENAMENTO DOS ESPACOS URBANOS		140.059,92	140.059,92
15.452.0010.2533.0000	MANUTENCAO DOS SERVICOS URBANOS		140.059,92	140.059,92
15.452.0010.2533.0005	MANUTENCAO DOS SERVICOS URBANOS		140.059,92	140.059,92
TOTAL		2.568.222,25	8.141.353,99	10.709.576,24



PREFEITURA MUNICIPAL DE FORTALEZA

EXERCÍCIO DE 2019

ANEXO 7

ORÇAMENTO GERAL

43101 - SECRETARIA REGIONAL IV

PROGRAMA DE TRABALHO

CÓDIGO	ESPECIFICAÇÃO	PROJETO	ATIVIDADE	TOTAL
04.000.0000.0000.0000	ADMINISTRACAO	213.893,62	7.885.337,87	8.099.231,49
04.122.0000.0000.0000	ADMINISTRACAO GERAL	213.893,62	7.885.337,87	8.099.231,49
04.122.0001.0000.0000	GESTAO E MANUTENCAO	213.893,62	7.885.337,87	8.099.231,49
04.122.0001.1796.0000	AQUISICAO DE EQUIPAMENTOS, MOBILIARIOS E VEICULOS	213.893,62		213.893,62
04.122.0001.1796.0034	AQUISICAO DE EQUIPAMENTOS, MOBILIARIOS E VEICULOS	213.893,62		213.893,62
04.122.0001.2016.0000	MANUTENCAO E FUNCIONAMENTO ADMINISTRATIVO		667.212,77	667.212,77
04.122.0001.2016.0043	MANUTENCAO E FUNCIONAMENTO ADMINISTRATIVO		667.212,77	667.212,77
04.122.0001.2195.0000	REMUNERACAO DE PESSOAL ATIVO DO MUNICIPIO E ENCARGOS SOCIAIS		7.218.125,10	7.218.125,10
04.122.0001.2195.0044	REMUNERACAO DE PESSOAL ATIVO DO MUNICIPIO E ENCARGOS SOCIAIS		7.218.125,10	7.218.125,10
15.000.0000.0000.0000	URBANISMO	2.354.328,63	256.016,12	2.610.344,75
15.451.0000.0000.0000	INFRA-ESTRUTURA URBANA	2.354.328,63	115.956,20	2.470.284,83
15.451.0006.0000.0000	OBRAS PUBLICAS DE INFRAESTRUTURA	2.354.328,63	115.956,20	2.470.284,83
15.451.0006.1926.0000	CONSTRUCAO, AMPLIACAO, REFORMA E URBANIZACAO DE PRACAS PUBLICAS E OUTROS EQUIPAMENTOS URBANOS	2.354.328,63		2.354.328,63
15.451.0006.1926.0005	CONSTRUCAO, AMPLIACAO, REFORMA E URBANIZACAO DE PRACAS PUBLICAS E OUTROS EQUIPAMENTOS URBANOS	2.354.328,63		2.354.328,63
15.451.0006.2836.0000	MANUTENCAO DE PREDIOS PUBLICOS		115.956,20	115.956,20
15.451.0006.2836.0013	MANUTENCAO DE PREDIOS PUBLICOS		115.956,20	115.956,20
15.452.0000.0000.0000	SERVICOS URBANOS		140.059,92	140.059,92
15.452.0010.0000.0000	ORDENAMENTO DOS ESPACOS URBANOS		140.059,92	140.059,92
15.452.0010.2533.0000	MANUTENCAO DOS SERVICOS URBANOS		140.059,92	140.059,92
15.452.0010.2533.0005	MANUTENCAO DOS SERVICOS URBANOS		140.059,92	140.059,92
TOTAL		2.568.222,25	8.141.353,99	10.709.576,24



PREFEITURA MUNICIPAL DE FORTALEZA

EXERCÍCIO DE 2019

ANEXO 8

ORÇAMENTO GERAL

43101 - SECRETARIA REGIONAL IV

PROGRAMA DE TRABALHO

CÓDIGO	ESPECIFICAÇÃO	ORDINÁRIO	VINCULADO	TOTAL
04.000.0000.0000.0000	ADMINISTRACAO	3,96	8.099.227,53	8.099.231,49
04.122.0000.0000.0000	ADM INISTRACAO GERAL	3,96	8.099.227,53	8.099.231,49
04.122.0001.0000.0000	GESTAO E MANUTENCAO	3,96	8.099.227,53	8.099.231,49
04.122.0001.1796.0000	AQUISICAO DE EQUIPAMENTOS, MOBILIARIOS E VEICULOS		213.893,62	213.893,62
04.122.0001.1796.0034	AQUISICAO DE EQUIPAMENTOS, MOBILIARIOS E VEICULOS		213.893,62	213.893,62
04.122.0001.2016.0000	MANUTENCAO E FUNCIONAMENTO ADMINISTRATIVO	3,96	667.208,81	667.212,77
04.122.0001.2016.0043	MANUTENCAO E FUNCIONAMENTO ADMINISTRATIVO	3,96	667.208,81	667.212,77
04.122.0001.2195.0000	REMUERACAO DE PESSOAL ATIVO DO MUNICIPIO E ENCARGOS SOCIAIS		7.218.125,10	7.218.125,10
04.122.0001.2195.0044	REMUERACAO DE PESSOAL ATIVO DO MUNICIPIO E ENCARGOS SOCIAIS		7.218.125,10	7.218.125,10
15.000.0000.0000.0000	URBANISMO		2.610.344,75	2.610.344,75
15.4510000.0000.0000	INFRA-ESTRUTURA URBANA		2.470.284,83	2.470.284,83
15.4510006.0000.0000	OBRAS PUBLICAS DE INFRAESTRUTURA		2.470.284,83	2.470.284,83
15.4510006.1926.0000	CONSTRUCAO, AMPLIACAO, REFORMA E URBANIZACAO DE PRACAS PUBLICAS E OUTROS EQUIPAMENTOS URBANOS		2.354.328,63	2.354.328,63
15.4510006.1926.0005	CONSTRUCAO, AMPLIACAO, REFORMA E URBANIZACAO DE PRACAS PUBLICAS E OUTROS EQUIPAMENTOS URBANOS		2.354.328,63	2.354.328,63
15.4510006.2836.0000	MANUTENCAO DE PREDIOS PUBLICOS		115.956,20	115.956,20
15.4510006.2836.0013	MANUTENCAO DE PREDIOS PUBLICOS		115.956,20	115.956,20
15.452.0000.0000.0000	SERVICOS URBANOS		140.059,92	140.059,92
15.452.0010.0000.0000	ORDENAMENTO DOS ESPACOS URBANOS		140.059,92	140.059,92
15.452.0010.2533.0000	MANUTENCAO DOS SERVICOS URBANOS		140.059,92	140.059,92
15.452.0010.2533.0005	MANUTENCAO DOS SERVICOS URBANOS		140.059,92	140.059,92
	TOTAL	3,96	10.709.572,28	10.709.576,24



PREFEITURA MUNICIPAL DE FORTALEZA

43101 - SECRETARIA REGIONAL IV

EXERCÍCIO DE 2019

ANEXO 9

ORÇAMENTO GERAL

DEMONSTRATIVO DAS DESPESAS POR ÓRGÃO E FUNÇÃO

	LEGISLATIVA	JUDICIARIA	ESSENCIAL A JUSTICA	ADMINISTRACAO
SECRETARIA REGIONAL IV	-	-	-	8.099.231,49
	URBANISMO	HABITACAO	SANEAMENTO	GESTAO AMBIENTAL
SECRETARIA REGIONAL IV	2.610.344,75	-	-	-
TOTAL				10.709.576,24



PREFEITURA MUNICIPAL DE FORTALEZA

DEMONSTRATIVO DA RECEITA ORÇADA COM A ARRECADADA - ANEXO 10 DA LEI 4.320/64

43101 - SECRETARIA REGIONAL IV

Exercício 2019

Código da Receita	Descrição da Receita	Previsão	Arrecadado	Diferença	
				Para Mais	Para Menos
1.0.0.0.0.00.00	RECEITAS CORRENTES	-	113,42	113,42	
1.3.0.0.0.00.00	RECEITA PATRIMONIAL	-	113,42	113,42	
1.3.2.0.0.00.00	VALORES MOBILIARIOS	-	113,42	113,42	
1.3.2.1.0.00.00	JUROS E CORRECOES MONETARIAS	-	113,42	113,42	
1.3.2.1.0.0.10.00	REMUNERACAO DE DEPOSITOS BANCARIOS	-	113,42	113,42	
1.3.2.1.0.0.11.00	REMUNERACAO DE DEPOSITOS BANCARIOS - PRINCIPAL	-	113,42	113,42	
1.3.2.1.0.0.11.01	REMUNERACAO DE DEPOSITOS BANCARIOS - PRINCIPAL - GERAL	-	113,42	113,42	
Total:		-	113,42	113,42	-



PREFEITURA MUNICIPAL DE FORTALEZA

EXERCÍCIO DE 2019

ANEXO 11

ORÇAMENTO GERAL

43101 - SECRETARIA REGIONAL IV

NATUREZA DA DESPESA

CÓDIGO	ESPECIFICAÇÃO	CRÉDITOS ORÇAMENTÁRIOS E SUPLEMENTARES	CRÉDITOS ESPECIAIS E EXTRAORDINÁRIOS	TOTAL	REALIZADA EMPENHADA NO ANO	DIFERENÇA SALDO A EMPENHAR
3.0.0.0.00	DESPESAS CORRENTES	9.192.896,00	45.000,00	9.237.896,00	8.141.353,99	1.096.542,01
3.10.0.0.00	PESSOAL E ENCARGOS SOCIAIS	7.503.000,00		7.503.000,00	7.218.125,10	284.874,90
3.3.0.0.00	OUTRAS DESPESAS CORRENTES	1.689.896,00	45.000,00	1.734.896,00	923.228,89	811.667,11
4.0.0.0.00	DESPESAS DE CAPITAL	3.861.000,00	56.000,00	3.917.000,00	2.568.222,25	1.348.777,75
4.4.0.0.00	INVESTIMENTOS	3.861.000,00	56.000,00	3.917.000,00	2.568.222,25	1.348.777,75
	TOTAL	13.053.896,00	101.000,00	13.154.896,00	10.709.576,24	2.445.319,76



BALANÇO ORÇAMENTÁRIO

43101 - SECRETARIA REGIONAL IV

EXERCÍCIO: 2019 PERÍODO (ATÉ MÊS): DEZEMBRO

RECEITAS ORÇAMENTÁRIAS	PREVISÃO INICIAL (a)	PREVISÃO ATUALIZADA (b)	RECEITAS REALIZADAS (c)	SALDO (d) = (c-b)
RECEITAS CORRENTES (I)	-	-	113,42	113,42
Impostos, Taxas e Contribuições de Melhoria	-	-	-	-
Receita de Contribuições	-	-	-	-
Receita Patrimonial	-	-	113,42	113,42
Receita Agropecuária	-	-	-	-
Receita Industrial	-	-	-	-
Receita de Serviços	-	-	-	-
Transferências Correntes	-	-	-	-
Outras Receitas Correntes	-	-	-	-
RECEITAS DE CAPITAL (II)	-	-	-	-
Operações de Crédito	-	-	-	-
Alienação de Bens	-	-	-	-
Amortização de Empréstimos	-	-	-	-
Transferências de Capital	-	-	-	-
Outras Receitas de Capital	-	-	-	-
SUBTOTAL DAS RECEITAS (III) = (I + II)	-	-	113,42	113,42
OPERAÇÕES DE CRÉDITO / REFINANCIAMENTO (IV)	-	-	-	-
Operações de Crédito Internas	-	-	-	-
Mobiliária	-	-	-	-
Contratual	-	-	-	-
Operações de Crédito Externas	-	-	-	-
Mobiliária	-	-	-	-
Contratual	-	-	-	-
SUBTOTAL COM REFINANCIAMENTO (V) = (III + IV)	-	-	113,42	113,42
REPASSES RECEBIDOS (VI)	12.461.896,00	12.424.896,00	10.562.579,62	(2.592.316,38)
DÉFICIT (VII)	-	-	146.940,97	146.940,97
TOTAL (VIII) = (V + VI + VII)	12.461.896,00	12.424.896,00	10.709.634,01	(2.445.261,99)
SALDOS DE EXERCÍCIOS ANTERIORES	-	730.000,00	730.000,00	-
Recursos Arrecadados em Exercícios Anteriores	-	-	-	-
Superávit Financeiro	-	730.000,00	730.000,00	-
Reabertura de Créditos Adicionais	-	-	-	-



BALANÇO ORÇAMENTÁRIO

43101 - SECRETARIA REGIONAL IV

EXERCÍCIO: 2019 PERÍODO (ATÉ MÊS): DEZEMBRO

DESPESAS ORÇAMENTÁRIAS	DOTAÇÃO INICIAL (e)	DOTAÇÃO ATUALIZADA (f)	DESPESAS EMPENHADAS (g)	DESPESAS LIQUIDADAS (h)	DESPESAS PAGAS (i)	SALDO DA DOTAÇÃO (j) = (f-g)
DESPESAS CORRENTES (IX)	10.242.896,00	9.237.896,00	8.141.353,99	8.096.449,60	8.035.750,31	1.096.542,01
Pessoal e Encargos Sociais	8.231.000,00	7.503.000,00	7.218.125,10	7.218.125,10	7.187.901,56	284.874,90
Juros e Encargos da Dívida	-	-	-	-	-	-
Outras Despesas Correntes	2.011.896,00	1.734.896,00	923.228,89	878.324,50	847.848,75	811.667,11
DESPESAS DE CAPITAL (X)	2.219.000,00	3.917.000,00	2.568.222,25	2.544.375,31	2.526.829,31	1.348.777,75
Investimentos	2.219.000,00	3.917.000,00	2.568.222,25	2.544.375,31	2.526.829,31	1.348.777,75
Inversões Financeiras	-	-	-	-	-	-
Amortização da Dívida	-	-	-	-	-	-
RESERVA DE CONTINGÊNCIA (XI)	-	-	-	-	-	-
SUBTOTAL DAS DESPESAS (XII) = (IX+X+XI)	12.461.896,00	13.154.896,00	10.709.576,24	10.640.824,91	10.562.579,62	2.445.319,76
AMORTIZAÇÃO DA DÍV. / REFINANCIAMENTO (XIII)	-	-	-	-	-	-
Amortização da Dívida Interna	-	-	-	-	-	-
Dívida Mobiliária	-	-	-	-	-	-
Outras Dívidas	-	-	-	-	-	-
Amortização da Dívida Externa	-	-	-	-	-	-
Dívida Mobiliária	-	-	-	-	-	-
Outras Dívidas	-	-	-	-	-	-
SUBTOTAL C/ REFINANCIAMENTO (XIV) = (XII+XIII)	12.461.896,00	13.154.896,00	10.709.576,24	10.640.824,91	10.562.579,62	2.445.319,76
REPASSES CONCEDIDOS (XV)	-	-	57,77	-	-	(57,77)
SUPERÁVIT (XVI)	-	-	-	-	-	-
TOTAL (XVII) = (XIV + XV + XVI)	12.461.896,00	13.154.896,00	10.709.634,01	10.640.824,91	10.562.579,62	2.445.261,99
Reserva do RPPS	-	-	-	-	-	-



BALANÇO ORÇAMENTÁRIO

43101 - SECRETARIA REGIONAL IV

EXERCÍCIO: 2019 PERÍODO (ATÉ MÊS): DEZEMBRO

RESTOS A PAGAR NÃO PROCESSADOS						
RESTOS A PAGAR NÃO PROCESSADOS	INSCRITOS		LIQUIDADOS (c)	PAGOS (d)	CANCELADOS (e)	SALDO (f) = (a + b - d - e)
	EM EXERCÍCIOS ANTERIORES (a)	EM 31 DEZ. EXER. ANTERIOR (b)				
DESPESAS CORRENTES	-	37.187,42	37.147,42	37.147,42	40,00	-
Pessoal e Encargos Sociais	-	-	-	-	-	-
Juros e Encargos da Dívida	-	-	-	-	-	-
Outras Despesas Correntes	-	37.187,42	37.147,42	37.147,42	40,00	-
DESPESAS DE CAPITAL	-	49.985,96	49.985,96	49.985,96	-	-
Investimentos	-	49.985,96	49.985,96	49.985,96	-	-
Inversões Financeiras	-	-	-	-	-	-
Amortização da Dívida	-	-	-	-	-	-
TOTAL	-	87.173,38	87.133,38	87.133,38	40,00	-

RESTOS A PAGAR PROCESSADOS E NÃO PROCESSADOS LIQUIDADOS					
RESTOS A PAGAR PROCESSADOS	INSCRITOS		PAGOS (c)	CANCELADOS (d)	SALDO (e) = (a + b - c - d)
	EM EXERCÍCIOS ANTERIORES (a)	EM 31 DEZ. EXER. ANTERIOR (b)			
DESPESAS CORRENTES	67,68	30.463,76	30.463,76	-	67,68
Pessoal e Encargos Sociais	-	30.463,76	30.463,76	-	-
Juros e Encargos da Dívida	-	-	-	-	-
Outras Despesas Correntes	67,68	-	-	-	67,68
DESPESAS DE CAPITAL	-	3.900,00	3.900,00	-	-
Investimentos	-	3.900,00	3.900,00	-	-
Inversões Financeiras	-	-	-	-	-
Amortização da Dívida	-	-	-	-	-
TOTAL	67,68	34.363,76	34.363,76	-	67,68



BALANÇO FINANCEIRO

43101 - SECRETARIA REGIONAL IV

EXERCÍCIO: 2019 SITUAÇÃO: EMPENHADO PERÍODO (ATÉ MÊS): DEZEMBRO

INGRESSOS	Exercício Atual	Exercício Anterior
Receita Orçamentária (I)	113,42	0,85
Ordinária	113,42	0,85
Vinculada	-	-
Recursos Vinculados à Educação	-	-
Recursos Vinculados à Saúde	-	-
Recursos Vinculados à Previdência Social - RPPS	-	-
Recursos Vinculados à Previdência Social - RGPS	-	-
Recursos Vinculados à Seguridade Social	-	-
Outras Destinações de Recursos	-	-
Transferências Financeiras Recebidas (II)	10.684.076,76	9.221.806,25
Transferências Recebidas para a Execução Orçamentária	10.562.579,62	9.142.510,95
Transferências Recebidas Independentes de Execução Orçamentária	121.497,14	79.295,30
Transferências Recebidas para Aportes de recursos para o RPPS	-	-
Transferências Recebidas para Aportes de recursos para o RGPS	-	-
Recebimentos Extraorçamentários (III)	192.667,15	135.179,35
Inscrição de Restos a Pagar Não Processados	68.751,33	87.173,38
Inscrição de Restos a Pagar Processados	78.245,29	34.363,76
Depósitos Restituíveis e Valores Vinculados	45.670,53	13.642,21
Outros Recebimentos Extra Orçamentários	-	-
Saldo do Ex. Anterior (IV)	0,85	200,19
Caixa e Equivalentes de Caixa	0,85	200,19
Depósitos Restituíveis e Valores Vinculados	-	-
TOTAL (V) = (I+II+III+IV)	10.876.858,18	9.357.186,64



BALANÇO FINANCEIRO

43101 - SECRETARIA REGIONAL IV

EXERCÍCIO: 2019 SITUAÇÃO: EMPENHADO PERÍODO (ATÉ MÊS): DEZEMBRO

DISPÊNDIOS	Exercício Atual	Exercício Anterior
Despesa Orçamentária (VI)	10.709.576,24	9.264.048,09
Ordinária	10.709.576,24	9.264.048,09
Vinculada	-	-
Recursos Destinados à Educação	-	-
Recursos Destinados à Saúde	-	-
Recursos Destinados à Previdência Social – RPPS	-	-
Recursos Destinados à Previdência Social – RGPS	-	-
Recursos Destinados à Seguridade Social	-	-
Outras Destinações de Recursos	-	-
Transferências Financeiras Concedidas (VII)	57,77	-
Transferências Concedidas para a Execução Orçamentária	57,77	-
Transferências Concedidas Independentes de Execução Orçamentária	-	-
Transferências Concedidas para Aportes de recursos para o RPPS	-	-
Transferências Concedidas para Aportes de recursos para o RGPS	-	-
Pagamentos Extra Orçamentários (VIII)	167.167,67	93.137,70
Pagamentos de Restos a Pagar Não Processados	87.133,38	49.273,09
Pagamentos de Restos a Pagar Processados	34.363,76	30.103,74
Depósitos Restituíveis e Valores Vinculados	45.670,53	13.760,87
Outros Pagamentos Extra Orçamentários	-	-
Saldo para o Ex. Seguinte (IX)	56,50	0,85
Caixa e Equivalentes de Caixa	56,50	0,85
Depósitos Restituíveis e Valores Vinculados	-	-
TOTAL (X) = (VI+VII+VIII+IX)	10.876.858,18	9.357.186,64



BALANÇO PATRIMONIAL

43101 - SECRETARIA REGIONAL IV

EXERCÍCIO: 2019

PERÍODO(MÊS): DEZEMBRO

ATIVO	Exercício Atual	Exercício Anterior
ATIVO CIRCULANTE	55.654,73	62.702,67
Caixa e Equivalentes de Caixa	56,50	0,85
Estoques	55.598,23	62.701,82
ATIVO NÃO-CIRCULANTE	9.064.184,27	6.399.215,56
Imobilizado	9.064.184,27	6.399.215,56
TOTAL DO ATIVO	9.119.839,00	6.461.918,23

PASSIVO E PATRIMÔNIO LÍQUIDO	Exercício Atual	Exercício Anterior
PASSIVO CIRCULANTE	931.457,20	453.169,27
Obrigações Trabalhistas, Previdenciárias e Assistenciais a Pagar a Curto Prazo	883.367,77	449.201,59
Fornecedores e Contas a Pagar a Curto Prazo	48.089,43	3.967,68
PASSIVO NÃO-CIRCULANTE	-	-
TOTAL DO PASSIVO	931.457,20	453.169,27
PATRIMÔNIO LÍQUIDO	Exercício Atual	Exercício Anterior
Resultados Acumulados	8.188.381,80	6.008.748,96
Resultado do Exercício	2.230.793,81	278.208,15
Resultado de Exercícios Anteriores	7.293.847,06	7.015.638,91
Ajustes de Exercícios Anteriores	(1.336.259,07)	(1.285.098,10)
TOTAL DO PATRIMÔNIO LÍQUIDO	8.188.381,80	6.008.748,96
TOTAL DO PASSIVO E PATRIMÔNIO LÍQUIDO	9.119.839,00	6.461.918,23

QUADRO DOS ATIVOS E PASSIVOS FINANCEIROS E PERMANENTES (LEI 4.320/64)

EXERCÍCIO: 2019		PERÍODO(MÊS): DEZEMBRO	
ATIVO (I)		Exercício Atual	Exercício Anterior
ATIVO FINANCEIRO		56,50	0,85
ATIVO PERMANENTE		9.119.782,50	6.461.917,38
TOTAL DO ATIVO		9.119.839,00	6.461.918,23
PASSIVO (II)		Exercício Atual	Exercício Anterior
PASSIVO FINANCEIRO		147.064,30	121.604,82
PASSIVO PERMANENTE		853.144,23	418.737,83
TOTAL DO PASSIVO		1.000.208,53	540.342,65
SALDO PATRIMONIAL		8.119.630,47	5.921.575,58

QUADRO DAS CONTAS DE COMPENSAÇÃO (LEI 4.320/64)

EXERCÍCIO: 2019		PERÍODO(MÊS): DEZEMBRO	
ATOS POTENCIAIS ATIVOS		Exercício Atual	Exercício Anterior
Garantias e Contragarantias Recebidas a Executar		-	-
Direitos Conveniados e Outros Instrumentos Congêneres		5.927.988,30	5.927.988,30
Direitos Contratuais		-	-
Outros Atos Potenciais Ativos		-	-
TOTAL DOS ATOS POTENCIAIS ATIVOS		5.927.988,30	5.927.988,30
ATOS POTENCIAIS PASSIVOS		Exercício Atual	Exercício Anterior
Garantias e Contragarantias Concedidas		-	-
Obrigações Conveniadas e Outros Instrumentos Congêneres		-	-
Obrigações Contratuais		17.357.076,93	11.401.329,99
Outros Atos Potenciais Passivos		-	-
TOTAL DOS ATOS POTENCIAIS PASSIVOS		17.357.076,93	11.401.329,99

QUADRO DO SUPERÁVIT / DÉFICIT FINANCEIRO (LEI 4.320/64)

EXERCÍCIO: 2019		PERÍODO(MÊS): DEZEMBRO	
DESTINAÇÃO DE RECURSOS		Exercício Atual	Exercício Anterior
0 Recursos Ordinários		(147.007,80)	(121.603,97)
Total		(147.007,80)	(121.603,97)



DEMONSTRAÇÃO DAS VARIAÇÕES PATRIMONIAIS

43101 - SECRETARIA REGIONAL IV

EXERCÍCIO: 2019	PERÍODO(ATÉ MÊS): DEZEMBRO	
VARIAÇÕES PATRIMONIAIS AUMENTATIVAS	EXERCÍCIO ATUAL	EXERCÍCIO ANTERIOR
IMPOSTOS, TAXAS E CONTRIBUIÇÕES DE MELHORIA	-	-
CONTRIBUIÇÕES	-	-
EXPLORAÇÃO E VENDA DE BENS, SERVIÇOS E DIREITOS	-	-
VARIAÇÕES PATRIMONIAIS AUMENTATIVAS FINANCEIRAS	113,42	0,85
TRANSFERÊNCIAS E DELEGAÇÕES RECEBIDAS	10.874.844,98	9.354.022,76
VALORIZAÇÃO E GANHOS COM ATIVOS E DESINCORPORAÇÃO DE PASSIVOS	1.964,71	439,29
OUTRAS VARIAÇÕES PATRIMONIAIS AUMENTATIVAS	-	-
Total das Variações Patrimoniais Aumentativas (I)	10.876.923,11	9.354.462,90
VARIAÇÕES PATRIMONIAIS DIMINUTIVAS	EXERCÍCIO ATUAL	EXERCÍCIO ANTERIOR
PESSOAL E ENCARGOS	7.770.084,49	8.121.290,42
BENEFÍCIOS PREVIDENCIÁRIOS E ASSISTENCIAIS	1.731,69	1.894,29
USO DE BENS, SERVIÇOS E CONSUMO DE CAPITAL FIXO	846.992,24	915.978,99
VARIAÇÕES PATRIMONIAIS DIMINUTIVAS FINANCEIRAS	-	-
TRANSFERÊNCIAS E DELEGAÇÕES CONCEDIDAS	4.525,38	7.163,80
DEVALORIZAÇÃO E PERDA DE ATIVOS E DESINCORPORAÇÃO DE PASSIVOS	22.705,58	29.844,31
TRIBUTÁRIAS	85,96	82,94
CUSTO DAS MERCADORIAS E DOS PRODUTOS VENDIDOS, E DOS SERVIÇOS PRESTADOS	-	-
OUTRAS VARIAÇÕES PATRIMONIAIS DIMINUTIVAS	3,96	-
Total das Variações Patrimoniais Diminutivas (II)	8.646.129,30	9.076.254,75
RESULTADO PATRIMONIAL DO PERÍODO (I - II)	2.230.793,81	278.208,15



PREFEITURA MUNICIPAL DE FORTALEZA
43101 - SECRETARIA REGIONAL IV

Exercício de 2019

DEMONSTRATIVO DA DÍVIDA FLUTUANTE - ANEXO 17 da Lei 4.320/64

DESCRIÇÃO	SALDO ANTERIOR	MOVIMENTAÇÃO NO EXERCÍCIO			SALDO PARA O EXERCÍCIO SEGUINTE
		INSCRIÇÃO / REC. EXTRA-ORÇ.	BAIXA / DESP. EXTRA-ORÇ.	PRESCRIÇÃO / CANCELAMENTO	
RESTOS A PAGAR	121.604,82	146.996,62	121.497,14	40,00	147.064,30
DEPÓSITOS E VALORES RESTITUÍVEIS	-	-	-	-	-
CONSIGNAÇÕES	-	45.670,53	45.670,53	-	-
INSS	-	-	-	-	-
ISS	-	45.670,53	45.670,53	-	-
IRRF	-	-	-	-	-
IPM	-	-	-	-	-
OUTRAS CONSIGNAÇÕES	-	-	-	-	-
TOTAL	121.604,82	192.667,15	167.167,67	40,00	147.064,30



DEMONSTRAÇÃO DO FLUXO DE CAIXA

43101 - SECRETARIA REGIONAL IV

EXERCÍCIO: 2019

PERÍODO(ATÉ MÊS): DEZEMBRO

FLUXOS DE CAIXA DAS ATIVIDADES DAS OPERAÇÕES	Exercício Atual	Exercício Anterior
INGRESSOS	10.729.860,71	9.235.449,31
RECEITAS DERIVADAS E ORIGINÁRIAS	113,42	0,85
Remuneração das Disponibilidades	113,42	0,85
Outras Receitas Derivadas e Originárias	-	-
TRANSFERÊNCIAS CORRENTES RECEBIDAS	-	-
RECEBIMENTOS EXTRA ORÇAMENTÁRIOS	10.729.747,29	9.235.448,46
Depósitos Terceiros Passivos - Recebidos	-	-
Recebimentos de Consignações	45.670,53	13.642,21
Transferências Financeiras Recebidas	10.684.076,76	9.221.806,25
Outros recebimentos Extra orçamentários	-	-
DESEMBOLSOS	8.149.089,79	8.517.304,64
PESSOAL E OUTRAS DESP. CORRENTES	7.239.630,27	7.593.806,27
Legislativa	-	-
Judiciária	-	-
Essencial à Justiça	-	-
Administração	7.002.432,40	7.357.287,76
Urbanismo	237.197,87	236.518,51
JUROS E ENCARGOS DA DÍVIDA	-	-
Juros e Correção Monetária da Dívida Interna	-	-
Juros e Correção Monetária da Dívida Externa	-	-
Outros Encargos da Dívida	-	-
TRANSFERÊNCIAS CONCEDIDAS	863.731,22	909.737,50
Intergovernamentais	-	-
a União	-	-
a Estados e ao Distrito Federal	-	-
a Municípios	-	-
Intragovernamentais	863.731,22	909.737,50
Outras Transferências Concedidas	-	-
PAGAMENTOS EXTRA ORÇAMENTÁRIOS	45.728,30	13.760,87
Depósitos Terceiros Passivos - Devolução	-	-
Pagamentos de Consignações	45.670,53	13.760,87
Pagamentos de Restos a Pagar	-	-
Transferências Financeiras Concedidas	57,77	-
Outros Pagamentos Extra Orçamentários	-	-
FLUXO DE CAIXA LÍQUIDO DAS ATIVIDADES DAS OPERAÇÕES	2.580.770,92	718.144,67



DEMONSTRAÇÃO DO FLUXO DE CAIXA

43101 - SECRETARIA REGIONAL IV

EXERCÍCIO: 2019

PERÍODO(ATÉ MÊS): DEZEMBRO

FLUXOS DE CAIXA DAS ATIVIDADES DE INVESTIMENTO	Exercício Atual	Exercício Anterior
INGRESSOS	-	-
Alienações de Bens	-	-
Amortização de Empréstimos e Financiamentos Concedidos	-	-
Outras Receitas de Capital	-	-
Outros Ingressos de Investimentos	-	-
DESEMBOLSOS	2.580.715,27	718.344,01
Aquisição de Ativo não Circulante	2.580.715,27	718.344,01
Concessão de Empréstimos e Financiamentos	-	-
Outros Desembolsos de Investimentos	-	-
FLUXO DE CAIXA LÍQUIDO DAS ATIVIDADES DE INVESTIMENTO	(2.580.715,27)	(718.344,01)
FLUXOS DE CAIXA DAS ATIVIDADES DE FINANCIAMENTO	Exercício Atual	Exercício Anterior
INGRESSOS	-	-
Operações de Crédito	-	-
Integralização do Capital Social de Empresas Dependentes	-	-
Transferências de Capital	-	-
DESEMBOLSOS	-	-
Amortização/Refinanciamento da Dívida	-	-
Outros desembolsos de financiamento	-	-
FLUXO DE CAIXA LÍQUIDO DAS ATIVIDADES DE FINANCIAMENTO	-	-
GERAÇÃO LÍQUIDA DE CAIXA E EQUIVALENTE DE CAIXA	55,65	(199,34)
CAIXA E EQUIVALENTE DE CAIXA INICIAL	0,85	200,19
CAIXA E EQUIVALENTE DE CAIXA FINAL	56,50	0,85



Prefeitura de **Fortaleza**

SECRETARIA REGIONAL V
UNIDADE ORÇAMENTÁRIA: 44 101

DEMONSTRATIVO DA RECEITA E DESPESA SEGUNDO AS CATERGORIAS ECONOMICAS - ANEXO 01 DA LEI 4.320/64

44101 - SECRETARIA REGIONAL V

EXERCÍCIO: 2019 PERÍODO(ATÉ MÊS): DEZEMBRO

RECEITAS		DESPESAS	
RECEITAS CORRENTES	229,50	DESPESAS CORRENTES	9.597.113,14
Receita Tributária	-	Pessoal e Encargos Sociais	6.783.001,93
Receita de Contribuições	-	Juros e Encargos da Dívida	-
Receita Patrimonial	229,50	Outras Despesas Correntes	2.814.111,21
Receita Agropecuária	-		
Receita Industrial	-		
Receita de Serviços	-		
Transferências Correntes	-		
Outras Receitas Correntes	-		
Dedução para Formação do FUNDEB	-		
SUPERÁVIT CORRENTE	-	DÉFICIT CORRENTE	9.596.883,64
RECEITAS DE CAPITAL	-	DESPESAS DE CAPITAL	20.867.518,05
Operações de Crédito	-	Investimento	20.867.518,05
Alienação de Bens	-	Inversões Financeira	-
Amortizações de Empréstimos	-	Amortização da Dívida	-
Transferências de Capital	-		
Outras Receitas de Capital	-		
REPASSE RECEBIDO	30.134.616,31	REPASSE CONCEDIDO	-
TOTAL DA RECEITA	30.134.845,81	TOTAL DA DESPESA	30.464.631,19
DÉFICIT	329.785,38	SUPERÁVIT	-
TOTAL	30.464.631,19	TOTAL	30.464.631,19

RESUMO

RECEITAS		DESPESAS	
RECEITAS CORRENTES	229,50	DESPESAS CORRENTES	9.597.113,14
RECEITAS DE CAPITAL	-	DESPESAS DE CAPITAL	20.867.518,05
REPASSE RECEBIDO	30.134.616,31	REPASSE CONCEDIDO	-
DÉFICIT	329.785,38	SUPERÁVIT	-
TOTAL	30.464.631,19	TOTAL	30.464.631,19



PREFEITURA MUNICIPAL DE FORTALEZA

EXERCÍCIO DE 2019

ANEXO 2

ORÇAMENTO GERAL

44101 - SECRETARIA REGIONAL V

CÓDIGO	ESPECIFICAÇÃO	NATUREZA DA DESPESA		
		ELEMENTO	MODALIDADE	CATEGORIA / GRUPO
3.0.0.0.00	DESPESAS CORRENTES			9.597.113,14
3.10.0.00	PESSOAL E ENCARGOS SOCIAIS			6.783.001,93
3.19.0.00	APLICACOES DIRETAS		5.976.998,94	
3.19.0.05	OUTROS BENEFICIOS PREVIDENCIARIOS DO SERVIDOR OU DO MILITAR	1.178,85		
3.19.0.11	VENCIMENTOS E VANTAGENS FIXAS - PESSOAL CIVIL	5.384.631,66		
3.19.0.13	CONTRIBUICOES PATRONAIS	401.983,53		
3.19.0.92	DESPESAS DE EXERCICIOS ANTERIORES	215.570,05		
3.19.0.94	INDENIZACOES RESTITUICOES TRABALHISTAS	67.659,17		
3.19.0.96	RESSARCIMENTO DESPESAS DE PESSOAL REQUISITADO	99.988,68		
3.19.100	APLICACOES DIRETAS DECORRENTES DE OPERACOES INTRA-ORÇAMENTARIAS		806.002,99	
3.19.113	CONTRIBUICOES PATRONAIS	806.002,99		
3.3.0.0.00	OUTRAS DESPESAS CORRENTES			2.814.111,21
3.3.9.0.00	APLICACOES DIRETAS		2.814.111,21	
3.3.9.0.30	MATERIAL DE CONSUMO	115.256,34		
3.3.9.0.36	OUTROS SERVICOS DE TERCEIROS - PESSOA FISICA	57.388,52		
3.3.9.0.39	OUTROS SERVICOS DE TERCEIROS - PESSOA JURIDICA	2.343.691,90		
3.3.9.0.40	SERVICOS DE TECNOLOGIA DA INFORMACAO E COMUNICACAO - PESSOA JURIDICA	5.271,19		
3.3.9.0.46	AUXILIO-ALIMENTACAO	138.731,00		
3.3.9.0.92	DESPESAS DE EXERCICIOS ANTERIORES	153.772,26		
4.0.0.0.00	DESPESAS DE CAPITAL			20.867.518,05
4.4.0.0.00	INVESTIMENTOS			20.867.518,05
4.4.9.0.00	APLICACOES DIRETAS		20.867.518,05	
4.4.9.0.39	OUTROS SERVICOS DE TERCEIROS - PESSOA JURIDICA	18.104.956,54		
4.4.9.0.51	OBRAS E INSTALACOES	2.702.984,39		
4.4.9.0.52	EQUIPAMENTOS E MATERIAL PERMANENTE	23.603,94		
4.4.9.0.92	DESPESAS DE EXERCICIOS ANTERIORES	34.416,93		
4.4.9.0.93	INDENIZACOES E RESTITUICOES	1.556,25		
TOTAL				30.464.631,19



PREFEITURA MUNICIPAL DE FORTALEZA

EXERCÍCIO DE 2019

ANEXO 6

ORÇAMENTO GERAL

44101 - SECRETARIA REGIONAL V

PROGRAMA DE TRABALHO

CÓDIGO	ESPECIFICAÇÃO	PROJETO	ATIVIDADE	TOTAL
04.000.0000.0000.0000	ADMINISTRACAO		7.685.349,48	7.685.349,48
04.122.0000.0000.0000	ADM INISTRACAO GERAL		7.685.349,48	7.685.349,48
04.122.0001.0000.0000	GESTAO E MANUTENCAO		7.685.349,48	7.685.349,48
04.122.0001.2016.0000	MANUTENCAO E FUNCIONAMENTO ADMINISTRATIVO		902.347,55	902.347,55
04.122.0001.2016.0044	MANUTENCAO E FUNCIONAMENTO ADMINISTRATIVO		902.347,55	902.347,55
04.122.0001.2195.0000	REM UNERACAO DE PESSOAL ATIVO DO MUNICIPIO E ENCARGOS SOCIAIS		6.783.001,93	6.783.001,93
04.122.0001.2195.0045	REM UNERACAO DE PESSOAL ATIVO DO MUNICIPIO E ENCARGOS SOCIAIS		6.783.001,93	6.783.001,93
15.000.0000.0000.0000	URBANISMO	20.867.518,05	1911.763,66	22.779.281,71
15.451.0000.0000.0000	INFRA-ESTRUTURA URBANA	20.867.518,05		20.867.518,05
15.451.0006.0000.0000	OBRAS PUBLICAS DE INFRAESTRUTURA	20.867.518,05		20.867.518,05
15.451.0006.1149.0000	CONSTRUCAO, AMPLIACAO, REFORMA E URBANIZACAO DE VIAS E ESPACOS PUBLICOS	18.104.956,54		18.104.956,54
15.451.0006.1149.0005	CONSTRUCAO, AMPLIACAO, REFORMA E URBANIZACAO DE VIAS E ESPACOS PUBLICOS	18.104.956,54		18.104.956,54
15.451.0006.1207.0000	REFORMA E AMPLIACAO DE CEMITERIOS PUBLICOS	586.593,09		586.593,09
15.451.0006.1207.0002	REFORMA E AMPLIACAO DE CEMITERIOS PUBLICOS	586.593,09		586.593,09
15.451.0006.1926.0000	CONSTRUCAO, AMPLIACAO, REFORMA E URBANIZACAO DE PRACAS PUBLICAS E OUTROS EQUIPAMENTOS URBANOS	2.175.968,42		2.175.968,42
15.451.0006.1926.0006	CONSTRUCAO, AMPLIACAO, REFORMA E URBANIZACAO DE PRACAS PUBLICAS E OUTROS EQUIPAMENTOS URBANOS	2.175.968,42		2.175.968,42
15.452.0000.0000.0000	SERVICOS URBANOS		1911.763,66	1911.763,66
15.452.0010.0000.0000	ORDENAMENTO DOS ESPACOS URBANOS		1911.763,66	1911.763,66
15.452.0010.2533.0000	MANUTENCAO DOS SERVICOS URBANOS		1911.763,66	1911.763,66
15.452.0010.2533.0006	MANUTENCAO DOS SERVICOS URBANOS		1911.763,66	1911.763,66
	TOTAL	20.867.518,05	9.597.113,14	30.464.631,19



PREFEITURA MUNICIPAL DE FORTALEZA

EXERCÍCIO DE 2019

ANEXO 7

ORÇAMENTO GERAL

44101 - SECRETARIA REGIONAL V

PROGRAMA DE TRABALHO

CÓDIGO	ESPECIFICAÇÃO	PROJETO	ATIVIDADE	TOTAL
04.000.0000.0000.0000	ADMINISTRACAO		7.685.349,48	7.685.349,48
04.122.0000.0000.0000	ADMINISTRACAO GERAL		7.685.349,48	7.685.349,48
04.122.0001.0000.0000	GESTAO E MANUTENCAO		7.685.349,48	7.685.349,48
04.122.0001.2016.0000	MANUTENCAO E FUNCIONAMENTO ADM INISTRATIVO		902.347,55	902.347,55
04.122.0001.2016.0044	MANUTENCAO E FUNCIONAMENTO ADMINISTRATIVO		902.347,55	902.347,55
04.122.0001.2195.0000	REM UNERACAO DE PESSOAL ATIVO DO MUNICIPIO E ENCARGOS SOCIAIS		6.783.001,93	6.783.001,93
04.122.0001.2195.0045	REM UNERACAO DE PESSOAL ATIVO DO MUNICIPIO E ENCARGOS SOCIAIS		6.783.001,93	6.783.001,93
15.000.0000.0000.0000	URBANISMO	20.867.518,05	1.911.763,66	22.779.281,71
15.451.0000.0000.0000	INFRA-ESTRUTURA URBANA	20.867.518,05		20.867.518,05
15.451.0006.0000.0000	OBRAS PUBLICAS DE INFRAESTRUTURA	20.867.518,05		20.867.518,05
15.451.0006.1149.0000	CONSTRUCAO, AMPLIACAO, REFORMA E URBANIZACAO DE VIAS E ESPACOS PUBLICOS	18.104.956,54		18.104.956,54
15.451.0006.1149.0005	CONSTRUCAO, AMPLIACAO, REFORMA E URBANIZACAO DE VIAS E ESPACOS PUBLICOS	18.104.956,54		18.104.956,54
15.451.0006.1207.0000	REFORMA E AMPLIACAO DE CEM ITERIOS PUBLICOS	586.593,09		586.593,09
15.451.0006.1207.0002	REFORMA E AMPLIACAO DE CEM ITERIOS PUBLICOS	586.593,09		586.593,09
15.451.0006.1926.0000	CONSTRUCAO, AMPLIACAO, REFORMA E URBANIZACAO DE PRACAS PUBLICAS E OUTROS EQUIPAMENTOS URBANOS	2.175.968,42		2.175.968,42
15.451.0006.1926.0006	CONSTRUCAO, AMPLIACAO, REFORMA E URBANIZACAO DE PRACAS PUBLICAS E OUTROS EQUIPAMENTOS URBANOS	2.175.968,42		2.175.968,42
15.452.0000.0000.0000	SERVICOS URBANOS		1.911.763,66	1.911.763,66
15.452.0010.0000.0000	ORDENAMENTO DOS ESPACOS URBANOS		1.911.763,66	1.911.763,66
15.452.0010.2533.0000	MANUTENCAO DOS SERVICOS URBANOS		1.911.763,66	1.911.763,66
15.452.0010.2533.0006	MANUTENCAO DOS SERVICOS URBANOS		1.911.763,66	1.911.763,66
	TOTAL	20.867.518,05	9.597.113,14	30.464.631,19



PREFEITURA MUNICIPAL DE FORTALEZA

EXERCÍCIO DE 2019

ANEXO 8

ORÇAMENTO GERAL

44101 - SECRETARIA REGIONAL V

PROGRAMA DE TRABALHO

CÓDIGO	ESPECIFICAÇÃO	ORDINÁRIO	VINCULADO	TOTAL
04.000.0000.0000.0000	ADMINISTRACAO		7.685.349,48	7.685.349,48
04.122.0000.0000.0000	ADM INISTRACAO GERAL		7.685.349,48	7.685.349,48
04.122.0001.0000.0000	GESTAO E MANUTENCAO		7.685.349,48	7.685.349,48
04.122.0001.2016.0000	MANUTENCAO E FUNCIONAMENTO ADMINISTRATIVO		902.347,55	902.347,55
04.122.0001.2016.0044	MANUTENCAO E FUNCIONAMENTO ADMINISTRATIVO		902.347,55	902.347,55
04.122.0001.2195.0000	REM UNERACAO DE PESSOAL ATIVO DO MUNICIPIO E ENCARGOS SOCIAIS		6.783.001,93	6.783.001,93
04.122.0001.2195.0045	REM UNERACAO DE PESSOAL ATIVO DO MUNICIPIO E ENCARGOS SOCIAIS		6.783.001,93	6.783.001,93
15.000.0000.0000.0000	URBANISMO	18.104.956,54	4.674.325,17	22.779.281,71
15.451.0000.0000.0000	INFRA-ESTRUTURA URBANA	18.104.956,54	2.762.561,51	20.867.518,05
15.451.0006.0000.0000	OBRAS PUBLICAS DE INFRAESTRUTURA	18.104.956,54	2.762.561,51	20.867.518,05
15.451.0006.1149.0000	CONSTRUCAO, AMPLIACAO, REFORMA E URBANIZACAO DE VIAS E ESPACOS PUBLICOS	18.104.956,54		18.104.956,54
15.451.0006.1149.0005	CONSTRUCAO, AMPLIACAO, REFORMA E URBANIZACAO DE VIAS E ESPACOS PUBLICOS	18.104.956,54		18.104.956,54
15.451.0006.1207.0000	REFORMA E AMPLIACAO DE CEMITERIOS PUBLICOS		586.593,09	586.593,09
15.451.0006.1207.0002	REFORMA E AMPLIACAO DE CEMITERIOS PUBLICOS		586.593,09	586.593,09
15.451.0006.1926.0000	CONSTRUCAO, AMPLIACAO, REFORMA E URBANIZACAO DE PRACAS PUBLICAS E OUTROS EQUIPAMENTOS URBANOS		2.175.968,42	2.175.968,42
15.451.0006.1926.0006	CONSTRUCAO, AMPLIACAO, REFORMA E URBANIZACAO DE PRACAS PUBLICAS E OUTROS EQUIPAMENTOS URBANOS		2.175.968,42	2.175.968,42
15.452.0000.0000.0000	SERVICOS URBANOS		1.911.763,66	1.911.763,66
15.452.0010.0000.0000	ORDENAMENTO DOS ESPACOS URBANOS		1.911.763,66	1.911.763,66
15.452.0010.2533.0000	MANUTENCAO DOS SERVICOS URBANOS		1.911.763,66	1.911.763,66
15.452.0010.2533.0006	MANUTENCAO DOS SERVICOS URBANOS		1.911.763,66	1.911.763,66
	TOTAL	18.104.956,54	12.359.674,65	30.464.631,19



PREFEITURA MUNICIPAL DE FORTALEZA

44101 - SECRETARIA REGIONAL V

EXERCÍCIO DE 2019

ANEXO 9

ORÇAMENTO GERAL

DEMONSTRATIVO DAS DESPESAS POR ÓRGÃO E FUNÇÃO

	LEGISLATIVA	JUDICIARIA	ESSENCIAL A JUSTICA	ADMINISTRACAO
SECRETARIA REGIONAL V	-	-	-	7.685.349,48
	URBANISMO	HABITACAO	SANEAMENTO	GESTAO AMBIENTAL
SECRETARIA REGIONAL V	22.779.281,71	-	-	-
TOTAL				30.464.631,19



PREFEITURA MUNICIPAL DE FORTALEZA

DEMONSTRATIVO DA RECEITA ORÇADA COM A ARRECADADA - ANEXO 10 DA LEI 4.320/64

44101 - SECRETARIA REGIONAL V

Exercício 2019

Código da Receita	Descrição da Receita	Previsão	Arrecadado	Diferença	
				Para Mais	Para Menos
1.0.0.0.0.00.00	RECEITAS CORRENTES	-	229,50	229,50	
1.3.0.0.0.00.00	RECEITA PATRIMONIAL	-	229,50	229,50	
1.3.2.0.0.00.00	VALORES MOBILIARIOS	-	229,50	229,50	
1.3.2.1.0.00.00	JUROS E CORRECOES MONETARIAS	-	229,50	229,50	
1.3.2.1.0.0.10.00	REMUNERACAO DE DEPOSITOS BANCARIOS	-	229,50	229,50	
1.3.2.1.0.0.11.00	REMUNERACAO DE DEPOSITOS BANCARIOS - PRINCIPAL	-	229,50	229,50	
1.3.2.1.0.0.11.02	REMUNERACAO DE DEPOSITOS BANCARIOS - PRINCIPAL - POUPANCA	-	229,50	229,50	
Total:		-	229,50	229,50	-



PREFEITURA MUNICIPAL DE FORTALEZA

EXERCÍCIO DE 2019

ANEXO 11

ORÇAMENTO GERAL

44101 - SECRETARIA REGIONAL V

CÓDIGO	ESPECIFICAÇÃO	NATUREZA DA DESPESA				
		CRÉDITOS ORÇAMENTÁRIOS E SUPLEMENTARES	CRÉDITOS ESPECIAIS E EXTRAORDINÁRIOS	TOTAL	REALIZADA EMPENHADA NO ANO	DIFERENÇA SALDO A EMPENHAR
3.0.0.0.00	DESPESAS CORRENTES	10.478.212,00	11.000,00	10.489.212,00	9.597.113,14	892.098,86
3.10.0.00	PESSOAL E ENCARGOS SOCIAIS	6.932.800,00		6.932.800,00	6.783.001,93	149.798,07
3.3.0.0.00	OUTRAS DESPESAS CORRENTES	3.545.412,00	11.000,00	3.556.412,00	2.814.111,21	742.300,79
4.0.0.0.00	DESPESAS DE CAPITAL	24.928.104,00	10.000,00	24.938.104,00	20.867.518,05	4.070.585,95
4.4.0.0.00	INVESTIMENTOS	24.928.104,00	10.000,00	24.938.104,00	20.867.518,05	4.070.585,95
	TOTAL	35.406.316,00	21.000,00	35.427.316,00	30.464.631,19	4.962.684,81



BALANÇO ORÇAMENTÁRIO

44101 - SECRETARIA REGIONAL V

EXERCÍCIO: 2019 PERÍODO (ATÉ MÊS): DEZEMBRO

RECEITAS ORÇAMENTÁRIAS	PREVISÃO INICIAL (a)	PREVISÃO ATUALIZADA (b)	RECEITAS REALIZADAS (c)	SALDO (d) = (c-b)
RECEITAS CORRENTES (I)	-	-	229,50	229,50
Impostos, Taxas e Contribuições de Melhoria	-	-	-	-
Receita de Contribuições	-	-	-	-
Receita Patrimonial	-	-	229,50	229,50
Receita Agropecuária	-	-	-	-
Receita Industrial	-	-	-	-
Receita de Serviços	-	-	-	-
Transferências Correntes	-	-	-	-
Outras Receitas Correntes	-	-	-	-
RECEITAS DE CAPITAL (II)	-	-	-	-
Operações de Crédito	-	-	-	-
Alienação de Bens	-	-	-	-
Amortização de Empréstimos	-	-	-	-
Transferências de Capital	-	-	-	-
Outras Receitas de Capital	-	-	-	-
SUBTOTAL DAS RECEITAS (III) = (I + II)	-	-	229,50	229,50
OPERAÇÕES DE CRÉDITO / REFINANCIAMENTO (IV)	-	-	-	-
Operações de Crédito Internas	-	-	-	-
Mobiliária	-	-	-	-
Contratual	-	-	-	-
Operações de Crédito Externas	-	-	-	-
Mobiliária	-	-	-	-
Contratual	-	-	-	-
SUBTOTAL COM REFINANCIAMENTO (V) = (III + IV)	-	-	229,50	229,50
REPASSES RECEBIDOS (VI)	14.902.212,00	26.429.316,00	30.134.616,31	(5.292.699,69)
DÉFICIT (VII)	-	-	329.785,38	329.785,38
TOTAL (VIII) = (V + VI + VII)	14.902.212,00	26.429.316,00	30.464.631,19	(4.962.684,81)
SALDOS DE EXERCÍCIOS ANTERIORES	-	8.998.000,00	8.998.000,00	-
Recursos Arrecadados em Exercícios Anteriores	-	-	-	-
Superávit Financeiro	-	8.998.000,00	8.998.000,00	-
Reabertura de Créditos Adicionais	-	-	-	-



BALANÇO ORÇAMENTÁRIO

44101 - SECRETARIA REGIONAL V

EXERCÍCIO: 2019 PERÍODO (ATÉ MÊS): DEZEMBRO

DESPESAS ORÇAMENTÁRIAS	DOTAÇÃO INICIAL (e)	DOTAÇÃO ATUALIZADA (f)	DESPESAS EMPENHADAS (g)	DESPESAS LIQUIDADAS (h)	DESPESAS PAGAS (i)	SALDO DA DOTAÇÃO (j) = (f-g)
DESPESAS CORRENTES (IX)	11.177.212,00	10.489.212,00	9.597.113,14	9.466.733,87	9.267.098,26	892.098,86
Pessoal e Encargos Sociais	8.691.000,00	6.932.800,00	6.783.001,93	6.767.583,94	6.722.453,88	149.798,07
Juros e Encargos da Dívida	-	-	-	-	-	-
Outras Despesas Correntes	2.486.212,00	3.556.412,00	2.814.111,21	2.699.149,93	2.544.644,38	742.300,79
DESPESAS DE CAPITAL (X)	3.725.000,00	24.938.104,00	20.867.518,05	20.867.518,05	20.867.518,05	4.070.585,95
Investimentos	3.725.000,00	24.938.104,00	20.867.518,05	20.867.518,05	20.867.518,05	4.070.585,95
Inversões Financeiras	-	-	-	-	-	-
Amortização da Dívida	-	-	-	-	-	-
RESERVA DE CONTINGÊNCIA (XI)	-	-	-	-	-	-
SUBTOTAL DAS DESPESAS (XII) = (IX+X+XI)	14.902.212,00	35.427.316,00	30.464.631,19	30.334.251,92	30.134.616,31	4.962.684,81
AMORTIZAÇÃO DA DÍV. / REFINANCIAMENTO (XIII)	-	-	-	-	-	-
Amortização da Dívida Interna	-	-	-	-	-	-
Dívida Mobiliária	-	-	-	-	-	-
Outras Dívidas	-	-	-	-	-	-
Amortização da Dívida Externa	-	-	-	-	-	-
Dívida Mobiliária	-	-	-	-	-	-
Outras Dívidas	-	-	-	-	-	-
SUBTOTAL C/ REFINANCIAMENTO (XIV) = (XII+XIII)	14.902.212,00	35.427.316,00	30.464.631,19	30.334.251,92	30.134.616,31	4.962.684,81
REPASSES CONCEDIDOS (XV)	-	-	-	-	-	-
SUPERÁVIT (XVI)	-	-	-	-	-	-
TOTAL (XVII) = (XIV + XV + XVI)	14.902.212,00	35.427.316,00	30.464.631,19	30.334.251,92	30.134.616,31	4.962.684,81
Reserva do RPPS	-	-	-	-	-	-



BALANÇO ORÇAMENTÁRIO

44101 - SECRETARIA REGIONAL V

EXERCÍCIO: 2019 PERÍODO (ATÉ MÊS): DEZEMBRO

RESTOS A PAGAR NÃO PROCESSADOS						
RESTOS A PAGAR NÃO PROCESSADOS	INSCRITOS		LIQUIDADOS (c)	PAGOS (d)	CANCELADOS (e)	SALDO (f) = (a + b - d - e)
	EM EXERCÍCIOS ANTERIORES (a)	EM 31 DEZ. EXER. ANTERIOR (b)				
DESPESAS CORRENTES	-	49.409,80	40.527,88	40.527,88	8.881,92	(0,00)
Pessoal e Encargos Sociais	-	36.798,38	36.701,62	36.701,62	96,76	(0,00)
Juros e Encargos da Dívida	-	-	-	-	-	-
Outras Despesas Correntes	-	12.611,42	3.826,26	3.826,26	8.785,16	-
DESPESAS DE CAPITAL	-	40.876,70	40.876,70	40.876,70	-	-
Investimentos	-	40.876,70	40.876,70	40.876,70	-	-
Inversões Financeiras	-	-	-	-	-	-
Amortização da Dívida	-	-	-	-	-	-
TOTAL	-	90.286,50	81.404,58	81.404,58	8.881,92	(0,00)

RESTOS A PAGAR PROCESSADOS E NÃO PROCESSADOS LIQUIDADOS					
RESTOS A PAGAR PROCESSADOS	INSCRITOS		PAGOS (c)	CANCELADOS (d)	SALDO (e) = (a + b - c - d)
	EM EXERCÍCIOS ANTERIORES (a)	EM 31 DEZ. EXER. ANTERIOR (b)			
DESPESAS CORRENTES	-	60.756,84	60.756,84	-	-
Pessoal e Encargos Sociais	-	29.067,39	29.067,39	-	-
Juros e Encargos da Dívida	-	-	-	-	-
Outras Despesas Correntes	-	31.689,45	31.689,45	-	-
DESPESAS DE CAPITAL	175,23	-	-	175,23	-
Investimentos	175,23	-	-	175,23	-
Inversões Financeiras	-	-	-	-	-
Amortização da Dívida	-	-	-	-	-
TOTAL	175,23	60.756,84	60.756,84	175,23	-



BALANÇO FINANCEIRO

44101 - SECRETARIA REGIONAL V

EXERCÍCIO: 2019 SITUAÇÃO: EMPENHADO PERÍODO (ATÉ MÊS): DEZEMBRO

INGRESSOS	Exercício Atual	Exercício Anterior
Receita Orçamentária (I)	229,50	165.996,27
Ordinária	-	-
Vinculada	229,50	165.996,27
Recursos Vinculados à Educação	-	-
Recursos Vinculados à Saúde	-	-
Recursos Vinculados à Previdência Social - RPPS	-	-
Recursos Vinculados à Previdência Social - RGPS	-	-
Recursos Vinculados à Seguridade Social	-	-
Outras Destinações de Recursos	229,50	165.996,27
Transferências Financeiras Recebidas (II)	30.276.777,73	12.819.854,28
Transferências Recebidas para a Execução Orçamentária	30.134.616,31	11.122.820,17
Transferências Recebidas Independentes de Execução Orçamentária	142.161,42	1.697.034,11
Transferências Recebidas para Aportes de recursos para o RPPS	-	-
Transferências Recebidas para Aportes de recursos para o RGPS	-	-
Recebimentos Extraorçamentários (III)	794.398,50	246.709,67
Inscrição de Restos a Pagar Não Processados	130.379,27	90.286,50
Inscrição de Restos a Pagar Processados	199.635,61	60.756,84
Depósitos Restituíveis e Valores Vinculados	464.383,62	95.666,33
Outros Recebimentos Extra Orçamentários	-	-
Saldo do Ex. Anterior (IV)	34.188,47	68.115,12
Caixa e Equivalentes de Caixa	31.499,87	68.115,12
Depósitos Restituíveis e Valores Vinculados	2.688,60	-
TOTAL (V) = (I+II+III+IV)	31.105.594,20	13.300.675,34



BALANÇO FINANCEIRO

44101 - SECRETARIA REGIONAL V

EXERCÍCIO: 2019 SITUAÇÃO: EMPENHADO PERÍODO (ATÉ MÊS): DEZEMBRO

DISPÊNDIOS	Exercício Atual	Exercício Anterior
Despesa Orçamentária (VI)	30.464.631,19	12.971.679,36
Ordinária	30.464.631,19	11.274.515,30
Vinculada	-	1.697.164,06
Recursos Destinados à Educação	-	-
Recursos Destinados à Saúde	-	-
Recursos Destinados à Previdência Social – RPPS	-	-
Recursos Destinados à Previdência Social – RGPS	-	-
Recursos Destinados à Seguridade Social	-	-
Outras Destinações de Recursos	-	1.697.164,06
Transferências Financeiras Concedidas (VII)	-	-
Transferências Concedidas para a Execução Orçamentária	-	-
Transferências Concedidas Independentes de Execução Orçamentária	-	-
Transferências Concedidas para Aportes de recursos para o RPPS	-	-
Transferências Concedidas para Aportes de recursos para o RGPS	-	-
Pagamentos Extra Orçamentários (VIII)	606.545,04	294.807,51
Pagamentos de Restos a Pagar Não Processados	81.404,58	61.992,57
Pagamentos de Restos a Pagar Processados	60.756,84	137.148,61
Depósitos Restituíveis e Valores Vinculados	464.383,62	95.666,33
Outros Pagamentos Extra Orçamentários	-	-
Saldo para o Ex. Seguinte (IX)	34.417,97	34.188,47
Caixa e Equivalentes de Caixa	31.729,37	31.499,87
Depósitos Restituíveis e Valores Vinculados	2.688,60	2.688,60
TOTAL (X) = (VI+VII+VIII+IX)	31.105.594,20	13.300.675,34



BALANÇO PATRIMONIAL

44101 - SECRETARIA REGIONAL V

EXERCÍCIO: 2019	PERÍODO(MÊS): DEZEMBRO	
ATIVO	Exercício Atual	Exercício Anterior
ATIVO CIRCULANTE	107.693,06	72.733,22
Caixa e Equivalentes de Caixa	31.729,37	31.499,87
Créditos a Curto Prazo	2.688,60	2.688,60
Estoques	73.275,09	38.544,75
ATIVO NÃO-CIRCULANTE	19.494.985,63	16.698.837,13
Imobilizado	19.494.985,63	16.698.837,13
TOTAL DO ATIVO	19.602.678,69	16.771.570,35
PASSIVO E PATRIMÔNIO LÍQUIDO	Exercício Atual	Exercício Anterior
PASSIVO CIRCULANTE	1.010.780,89	501.420,23
Obrigações Trabalhistas, Previdenciárias e Assistenciais a Pagar a Curto Prazo	843.093,33	469.555,55
Fornecedores e Contas a Pagar a Curto Prazo	154.505,55	31.864,68
Demais Obrigações a Curto Prazo	13.182,01	-
PASSIVO NÃO-CIRCULANTE	-	-
TOTAL DO PASSIVO	1.010.780,89	501.420,23
PATRIMÔNIO LÍQUIDO	Exercício Atual	Exercício Anterior
Resultados Acumulados	18.591.897,80	16.270.150,12
Resultado do Exercício	2.497.076,99	1.247.726,84
Resultado de Exercícios Anteriores	21.420.820,24	20.173.093,40
Ajustes de Exercícios Anteriores	(5.325.999,43)	(5.150.670,12)
TOTAL DO PATRIMÔNIO LÍQUIDO	18.591.897,80	16.270.150,12
TOTAL DO PASSIVO E PATRIMÔNIO LÍQUIDO	19.602.678,69	16.771.570,35

QUADRO DOS ATIVOS E PASSIVOS FINANCEIROS E PERMANENTES (LEI 4.320/64)

EXERCÍCIO: 2019		PERÍODO(MÊS): DEZEMBRO	
ATIVO (I)	Exercício Atual	Exercício Anterior	
ATIVO FINANCEIRO	31.729,37	31.499,87	
ATIVO PERMANENTE	19.570.949,32	16.740.070,48	
TOTAL DO ATIVO	19.602.678,69	16.771.570,35	
PASSIVO (II)	Exercício Atual	Exercício Anterior	
PASSIVO FINANCEIRO	330.014,88	151.218,57	
PASSIVO PERMANENTE	811.145,28	440.488,16	
TOTAL DO PASSIVO	1.141.160,16	591.706,73	
SALDO PATRIMONIAL	18.461.518,53	16.179.863,62	

QUADRO DAS CONTAS DE COMPENSAÇÃO (LEI 4.320/64)

EXERCÍCIO: 2019		PERÍODO(MÊS): DEZEMBRO	
ATOS POTENCIAIS ATIVOS	Exercício Atual	Exercício Anterior	
Garantias e Contragarantias Recebidas a Executar	-	-	
Direitos Conveniados e Outros Instrumentos Congêneres	14.872.793,29	14.872.793,29	
Direitos Contratuais	-	-	
Outros Atos Potenciais Ativos	-	-	
TOTAL DOS ATOS POTENCIAIS ATIVOS	14.872.793,29	14.872.793,29	
ATOS POTENCIAIS PASSIVOS	Exercício Atual	Exercício Anterior	
Garantias e Contragarantias Concedidas	-	-	
Obrigações Conveniadas e Outros Instrumentos Congêneres	-	-	
Obrigações Contratuais	33.310.455,13	8.054.301,30	
Outros Atos Potenciais Passivos	-	-	
TOTAL DOS ATOS POTENCIAIS PASSIVOS	33.310.455,13	8.054.301,30	

QUADRO DO SUPERÁVIT / DÉFICIT FINANCEIRO (LEI 4.320/64)

EXERCÍCIO: 2019		PERÍODO(MÊS): DEZEMBRO	
DESTINAÇÃO DE RECURSOS	Exercício Atual	Exercício Anterior	
0 Recursos Ordinários	(330.014,88)	(151.043,34)	
90 Outras Destinações Vinculadas de Recursos	31.729,37	31.324,64	
Total	(298.285,51)	(119.718,70)	



DEMONSTRAÇÃO DAS VARIAÇÕES PATRIMONIAIS

44101 - SECRETARIA REGIONAL V

EXERCÍCIO: 2019	PERÍODO(ATÉ MÊS): DEZEMBRO	
VARIAÇÕES PATRIMONIAIS AUMENTATIVAS	EXERCÍCIO ATUAL	EXERCÍCIO ANTERIOR
IMPOSTOS, TAXAS E CONTRIBUIÇÕES DE MELHORIA	-	-
CONTRIBUIÇÕES	-	-
EXPLORAÇÃO E VENDA DE BENS, SERVIÇOS E DIREITOS	-	-
VARIAÇÕES PATRIMONIAIS AUMENTATIVAS FINANCEIRAS	229,50	5.257,56
TRANSFERÊNCIAS E DELEGAÇÕES RECEBIDAS	30.441.276,07	13.145.165,37
VALORIZAÇÃO E GANHOS COM ATIVOS E DESINCORPORAÇÃO DE PASSIVOS	1.017,84	456.191,63
OUTRAS VARIAÇÕES PATRIMONIAIS AUMENTATIVAS	-	-
Total das Variações Patrimoniais Aumentativas (I)	30.442.523,41	13.606.614,56
VARIAÇÕES PATRIMONIAIS DIMINUTIVAS	EXERCÍCIO ATUAL	EXERCÍCIO ANTERIOR
PESSOAL E ENCARGOS	7.290.937,78	8.502.645,82
BENEFÍCIOS PREVIDENCIÁRIOS E ASSISTENCIAIS	1.178,85	1.333,32
USO DE BENS, SERVIÇOS E CONSUMO DE CAPITAL FIXO	20.650.231,88	2.252.748,02
VARIAÇÕES PATRIMONIAIS DIMINUTIVAS FINANCEIRAS	-	-
TRANSFERÊNCIAS E DELEGAÇÕES CONCEDIDAS	1.541,66	1.497.988,07
DEVALORIZAÇÃO E PERDA DE ATIVOS E DESINCORPORAÇÃO DE PASSIVOS	-	47.442,47
TRIBUTÁRIAS	-	-
CUSTO DAS MERCADORIAS E DOS PRODUTOS VENDIDOS, E DOS SERVIÇOS PRESTADOS	-	-
OUTRAS VARIAÇÕES PATRIMONIAIS DIMINUTIVAS	1.556,25	56.730,02
Total das Variações Patrimoniais Diminutivas (II)	27.945.446,42	12.358.887,72
RESULTADO PATRIMONIAL DO PERÍODO (I - II)	2.497.076,99	1.247.726,84



PREFEITURA MUNICIPAL DE FORTALEZA
44101 - SECRETARIA REGIONAL V

Exercício de 2019

DEMONSTRATIVO DA DÍVIDA FLUTUANTE - ANEXO 17 da Lei 4.320/64

DESCRIÇÃO	SALDO ANTERIOR	MOVIMENTAÇÃO NO EXERCÍCIO			SALDO PARA O EXERCÍCIO SEGUINTE
		INSCRIÇÃO / REC. EXTRA-ORÇ.	BAIXA / DESP. EXTRA-ORÇ.	PRESCRIÇÃO / CANCELAMENTO	
RESTOS A PAGAR	151.218,57	330.014,88	142.161,42	9.057,15	330.014,88
DEPÓSITOS E VALORES RESTITUÍVEIS	-	-	-	-	-
CONSIGNAÇÕES	-	464.383,62	464.383,62	-	-
INSS	-	-	-	-	-
ISS	-	464.383,62	464.383,62	-	-
IRRF	-	-	-	-	-
IPM	-	-	-	-	-
OUTRAS CONSIGNAÇÕES	-	-	-	-	-
TOTAL	151.218,57	794.398,50	606.545,04	9.057,15	330.014,88



DEMONSTRAÇÃO DO FLUXO DE CAIXA

44101 - SECRETARIA REGIONAL V

EXERCÍCIO: 2019

PERÍODO(ATÉ MÊS): DEZEMBRO

FLUXOS DE CAIXA DAS ATIVIDADES DAS OPERAÇÕES	Exercício Atual	Exercício Anterior
INGRESSOS	30.741.390,85	12.920.778,17
RECEITAS DERIVADAS E ORIGINÁRIAS	229,50	5.257,56
Remuneração das Disponibilidades	229,50	5.257,56
Outras Receitas Derivadas e Originárias	-	-
TRANSFERÊNCIAS CORRENTES RECEBIDAS	-	-
RECEBIMENTOS EXTRA ORÇAMENTÁRIOS	30.741.161,35	12.915.520,61
Depósitos Terceiros Passivos - Recebidos	-	-
Recebimentos de Consignações	464.383,62	95.666,33
Transferências Financeiras Recebidas	30.276.777,73	12.819.854,28
Outros recebimentos Extra orçamentários	-	-
DESEMBOLSOS	9.832.766,60	10.382.617,72
PESSOAL E OUTRAS DESP. CORRENTES	8.562.379,99	9.258.654,77
Administração	6.805.121,88	7.815.935,01
Urbanismo	1.757.258,11	1.442.719,76
JUROS E ENCARGOS DA DÍVIDA	-	-
Juros e Correção Monetária da Dívida Interna	-	-
Juros e Correção Monetária da Dívida Externa	-	-
Outros Encargos da Dívida	-	-
TRANSFERÊNCIAS CONCEDIDAS	806.002,99	1.025.608,02
Intergovernamentais	-	-
a União	-	-
a Estados e ao Distrito Federal	-	-
a Municípios	-	-
Intragovernamentais	806.002,99	1.025.608,02
Outras Transferências Concedidas	-	-
PAGAMENTOS EXTRA ORÇAMENTÁRIOS	464.383,62	98.354,93
Depósitos Terceiros Passivos - Devolução	-	-
Pagamentos de Consignações	464.383,62	95.666,33
Pagamentos de Restos a Pagar	-	-
Transferências Financeiras Concedidas	-	-
Outros Pagamentos Extra Orçamentários	-	2.688,60
FLUXO DE CAIXA LÍQUIDO DAS ATIVIDADES DAS OPERAÇÕES	20.908.624,25	2.538.160,45



DEMONSTRAÇÃO DO FLUXO DE CAIXA

44101 - SECRETARIA REGIONAL V

EXERCÍCIO: 2019

PERÍODO(ATÉ MÊS): DEZEMBRO

FLUXOS DE CAIXA DAS ATIVIDADES DE INVESTIMENTO	Exercício Atual	Exercício Anterior
INGRESSOS	-	-
Alienações de Bens	-	-
Amortização de Empréstimos e Financiamentos Concedidos	-	-
Outras Receitas de Capital	-	-
Outros Ingressos de Investimentos	-	-
DESEMBOLSOS	20.908.394,75	2.735.514,41
Aquisição de Ativo não Circulante	2.767.465,03	1.062.277,05
Concessão de Empréstimos e Financiamentos	-	-
Outros Desembolsos de Investimentos	18.140.929,72	1.673.237,36
FLUXO DE CAIXA LÍQUIDO DAS ATIVIDADES DE INVESTIMENTO	(20.908.394,75)	(2.735.514,41)
FLUXOS DE CAIXA DAS ATIVIDADES DE FINANCIAMENTO	Exercício Atual	Exercício Anterior
INGRESSOS	-	160.738,71
Operações de Crédito	-	-
Integralização do Capital Social de Empresas Dependentes	-	-
Transferências de Capital	-	160.738,71
DESEMBOLSOS	-	-
Amortização/Refinanciamento da Dívida	-	-
Outros desembolsos de financiamento	-	-
FLUXO DE CAIXA LÍQUIDO DAS ATIVIDADES DE FINANCIAMENTO	-	160.738,71
GERAÇÃO LÍQUIDA DE CAIXA E EQUIVALENTE DE CAIXA	229,50	(36.615,25)
CAIXA E EQUIVALENTE DE CAIXA INICIAL	31.499,87	68.115,12
CAIXA E EQUIVALENTE DE CAIXA FINAL	31.729,37	31.499,87



Prefeitura de **Fortaleza**

SECRETARIA REGIONAL VI
UNIDADE ORÇAMENTÁRIA: 45 101

DEMONSTRATIVO DA RECEITA E DESPESA SEGUNDO AS CATERGORIAS ECONOMICAS - ANEXO 01 DA LEI 4.320/64

45101 - SECRETARIA REGIONAL VI

EXERCÍCIO: 2019 PERÍODO(ATÉ MÊS): DEZEMBRO

RECEITAS		DESPESAS	
RECEITAS CORRENTES	15.229,63	DESPESAS CORRENTES	9.800.370,01
Receita Tributária	-	Pessoal e Encargos Sociais	8.275.512,51
Receita de Contribuições	-	Juros e Encargos da Dívida	-
Receita Patrimonial	15.227,86	Outras Despesas Correntes	1.524.857,50
Receita Agropecuária	-		
Receita Industrial	-		
Receita de Serviços	-		
Transferências Correntes	-		
Outras Receitas Correntes	1,77		
Dedução para Formação do FUNDEB	-		
SUPERÁVIT CORRENTE	-	DÉFICIT CORRENTE	9.785.140,38
RECEITAS DE CAPITAL	468.393,98	DESPESAS DE CAPITAL	27.284.786,34
Operações de Crédito	-	Investimento	27.284.786,34
Alienação de Bens	-	Inversões Financeira	-
Amortizações de Empréstimos	-	Amortização da Dívida	-
Transferências de Capital	468.393,98		
Outras Receitas de Capital	-		
REPASSE RECEBIDO	32.752.436,90	REPASSE CONCEDIDO	71.963,88
TOTAL DA RECEITA	33.236.060,51	TOTAL DA DESPESA	37.157.120,23
DÉFICIT	3.921.059,72	SUPERÁVIT	-
TOTAL	37.157.120,23	TOTAL	37.157.120,23

RESUMO

RECEITAS		DESPESAS	
RECEITAS CORRENTES	15.229,63	DESPESAS CORRENTES	9.800.370,01
RECEITAS DE CAPITAL	468.393,98	DESPESAS DE CAPITAL	27.284.786,34
REPASSE RECEBIDO	32.752.436,90	REPASSE CONCEDIDO	71.963,88
DÉFICIT	3.921.059,72	SUPERÁVIT	-
TOTAL	37.157.120,23	TOTAL	37.157.120,23



PREFEITURA MUNICIPAL DE FORTALEZA

EXERCÍCIO DE 2019

ANEXO 2

ORÇAMENTO GERAL

45101 - SECRETARIA REGIONAL VI

CÓDIGO	ESPECIFICAÇÃO	NATUREZA DA DESPESA		
		ELEMENTO	MODALIDADE	CATEGORIA / GRUPO
3.0.0.0.00	DESPESAS CORRENTES			9.800.370,01
3.10.0.00	PESSOAL E ENCARGOS SOCIAIS			8.275.512,51
3.19.0.00	APLICACOES DIRETAS		7.169.715,12	
3.19.0.05	OUTROS BENEFICIOS PREVIDENCIARIOS DO SERVIDOR OU DO MILITAR	1235,76		
3.19.0.11	VENCIMENTOS E VANTAGENS FIXAS - PESSOAL CIVIL	6.661.615,44		
3.19.0.13	CONTRIBUICOES PATRONAIS	402.137,14		
3.19.0.92	DESPESAS DE EXERCICIOS ANTERIORES	79.071,49		
3.19.0.94	INDENIZACOES RESTITUICOES TRABALHISTAS	25.655,29		
3.19.100	APLICACOES DIRETAS DECORRENTES DE OPERACOES INTRA-ORCAMENTARIAS		1.105.797,39	
3.19.113	CONTRIBUICOES PATRONAIS	1.105.797,39		
3.3.0.0.00	OUTRAS DESPESAS CORRENTES			1.524.857,50
3.3.9.0.00	APLICACOES DIRETAS		1.524.857,50	
3.3.9.0.30	MATERIAL DE CONSUMO	25.997,58		
3.3.9.0.36	OUTROS SERVICOS DE TERCEIROS - PESSOA FISICA	53.898,08		
3.3.9.0.39	OUTROS SERVICOS DE TERCEIROS - PESSOA JURIDICA	1.305.409,84		
3.3.9.0.40	SERVICOS DE TECNOLOGIA DA INFORMACAO E COMUNICACAO - PESSOA JURIDICA	10.000,00		
3.3.9.0.46	AUXILIO-ALIMENTACAO	129.552,00		
4.0.0.0.00	DESPESAS DE CAPITAL			27.284.786,34
4.4.0.0.00	INVESTIMENTOS			27.284.786,34
4.4.9.0.00	APLICACOES DIRETAS		27.284.786,34	
4.4.9.0.39	OUTROS SERVICOS DE TERCEIROS - PESSOA JURIDICA	21.899.611,30		
4.4.9.0.51	OBRAS E INSTALACOES	4.943.339,48		
4.4.9.0.52	EQUIPAMENTOS E MATERIAL PERMANENTE	86.006,24		
4.4.9.0.92	DESPESAS DE EXERCICIOS ANTERIORES	355.829,32		
TOTAL				37.085.156,35



PREFEITURA MUNICIPAL DE FORTALEZA

EXERCÍCIO DE 2019

ANEXO 6

ORÇAMENTO GERAL

45101 - SECRETARIA REGIONAL VI

PROGRAMA DE TRABALHO

CÓDIGO	ESPECIFICAÇÃO	PROJETO	ATIVIDADE	TOTAL
04.000.0000.0000.0000	ADMINISTRACAO	38.312,36	9.231.930,01	9.270.242,37
04.122.0000.0000.0000	ADMINISTRACAO GERAL	38.312,36	9.231.930,01	9.270.242,37
04.122.0001.0000.0000	GESTAO E MANUTENCAO	38.312,36	8.971.549,71	9.009.862,07
04.122.0001.1796.0000	AQUISICAO DE EQUIPAMENTOS, MOBILIARIOS E VEICULOS	38.312,36		38.312,36
04.122.0001.1796.0036	AQUISICAO DE EQUIPAMENTOS, MOBILIARIOS E VEICULOS	38.312,36		38.312,36
04.122.0001.2016.0000	MANUTENCAO E FUNCIONAMENTO ADMINISTRATIVO		696.037,20	696.037,20
04.122.0001.2016.0045	MANUTENCAO E FUNCIONAMENTO ADMINISTRATIVO		696.037,20	696.037,20
04.122.0001.2195.0000	REMUNERACAO DE PESSOAL ATIVO DO MUNICIPIO E ENCARGOS SOCIAIS		8.275.512,51	8.275.512,51
04.122.0001.2195.0046	REMUNERACAO DE PESSOAL ATIVO DO MUNICIPIO E ENCARGOS SOCIAIS		8.275.512,51	8.275.512,51
04.122.0006.0000.0000	OBRAS PUBLICAS DE INFRAESTRUTURA		260.380,30	260.380,30
04.122.0006.2836.0000	MANUTENCAO DE PREDIOS PUBLICOS		260.380,30	260.380,30
04.122.0006.2836.0011	MANUTENCAO DE PREDIOS PUBLICOS		260.380,30	260.380,30
13.000.0000.0000.0000	CULTURA	2.366.938,57		2.366.938,57
13.451.0000.0000.0000	INFRA-ESTRUTURA URBANA	2.366.938,57		2.366.938,57
13.451.0209.0000.0000	INFRAESTRUTURA DE EQUIPAMENTOS E PREDIOS PUBLICOS	2.366.938,57		2.366.938,57
13.451.0209.1446.0000	CONSTRUCAO, AMPLIACAO E REFORMA DE EQUIPAMENTOS CULTURAIS	2.366.938,57		2.366.938,57
13.451.0209.1446.0002	CONSTRUCAO, AMPLIACAO E REFORMA DE EQUIPAMENTOS CULTURAIS	2.366.938,57		2.366.938,57
15.000.0000.0000.0000	URBANISMO	25.447.975,41		25.447.975,41
15.451.0000.0000.0000	INFRA-ESTRUTURA URBANA	25.447.975,41		25.447.975,41
15.451.0006.0000.0000	OBRAS PUBLICAS DE INFRAESTRUTURA	24.879.535,41		24.879.535,41
15.451.0006.1149.0000	CONSTRUCAO, AMPLIACAO, REFORMA E URBANIZACAO DE VIAS E ESPACOS PUBLICOS	21942.685,72		21942.685,72
15.451.0006.1149.0006	CONSTRUCAO, AMPLIACAO, REFORMA E URBANIZACAO DE VIAS E ESPACOS PUBLICOS	21942.685,72		21942.685,72
15.451.0006.1926.0000	CONSTRUCAO, AMPLIACAO, REFORMA E URBANIZACAO DE PRACAS PUBLICAS E OUTROS EQUIPAMENTOS URBANOS	2.936.849,69		2.936.849,69
15.451.0006.1926.0007	CONSTRUCAO, AMPLIACAO, REFORMA E URBANIZACAO DE PRACAS PUBLICAS E OUTROS EQUIPAMENTOS URBANOS	2.936.849,69		2.936.849,69
15.451.0014.0000.0000	FORTALEZA LIMPA	568.440,00		568.440,00
15.451.0014.1934.0000	DESOBSTRUCAO, LIMPEZA E MANUTENCAO DE GALERIAS PLUVIAIS	568.440,00		568.440,00
15.451.0014.1934.0001	DESOBSTRUCAO, LIMPEZA E MANUTENCAO DE GALERIAS PLUVIAIS	568.440,00		568.440,00
TOTAL		27.853.226,34	9.231.930,01	37.085.156,35



PREFEITURA MUNICIPAL DE FORTALEZA

EXERCÍCIO DE 2019

ANEXO 7

ORÇAMENTO GERAL

45101 - SECRETARIA REGIONAL VI

PROGRAMA DE TRABALHO

CÓDIGO	ESPECIFICAÇÃO	PROJETO	ATIVIDADE	TOTAL
04.000.0000.0000.0000	ADMINISTRACAO	38.312,36	9.231.930,01	9.270.242,37
04.122.0000.0000.0000	ADMINISTRACAO GERAL	38.312,36	9.231.930,01	9.270.242,37
04.122.0001.0000.0000	GESTAO E MANUTENCAO	38.312,36	8.971.549,71	9.009.862,07
04.122.0001.1796.0000	AQUISICAO DE EQUIPAMENTOS, MOBILIARIOS E VEICULOS	38.312,36		38.312,36
04.122.0001.1796.0036	AQUISICAO DE EQUIPAMENTOS, MOBILIARIOS E VEICULOS	38.312,36		38.312,36
04.122.0001.2016.0000	MANUTENCAO E FUNCIONAMENTO ADMINISTRATIVO		696.037,20	696.037,20
04.122.0001.2016.0045	MANUTENCAO E FUNCIONAMENTO ADMINISTRATIVO		696.037,20	696.037,20
04.122.0001.2195.0000	REMUNERACAO DE PESSOAL ATIVO DO MUNICIPIO E ENCARGOS SOCIAIS		8.275.512,51	8.275.512,51
04.122.0001.2195.0046	REMUNERACAO DE PESSOAL ATIVO DO MUNICIPIO E ENCARGOS SOCIAIS		8.275.512,51	8.275.512,51
04.122.0006.0000.0000	OBRAS PUBLICAS DE INFRAESTRUTURA		260.380,30	260.380,30
04.122.0006.2836.0000	MANUTENCAO DE PREDIOS PUBLICOS		260.380,30	260.380,30
04.122.0006.2836.0011	MANUTENCAO DE PREDIOS PUBLICOS		260.380,30	260.380,30
13.000.0000.0000.0000	CULTURA	2.366.938,57		2.366.938,57
13.451.0000.0000.0000	INFRA-ESTRUTURA URBANA	2.366.938,57		2.366.938,57
13.451.0209.0000.0000	INFRAESTRUTURA DE EQUIPAMENTOS E PREDIOS PUBLICOS	2.366.938,57		2.366.938,57
13.451.0209.1446.0000	CONSTRUCAO, AMPLIACAO E REFORMA DE EQUIPAMENTOS CULTURAI S	2.366.938,57		2.366.938,57
13.451.0209.1446.0002	CONSTRUCAO, AMPLIACAO E REFORMA DE EQUIPAMENTOS CULTURAI S	2.366.938,57		2.366.938,57
15.000.0000.0000.0000	URBANISMO	25.447.975,41		25.447.975,41
15.451.0000.0000.0000	INFRA-ESTRUTURA URBANA	25.447.975,41		25.447.975,41
15.451.0006.0000.0000	OBRAS PUBLICAS DE INFRAESTRUTURA	24.879.535,41		24.879.535,41
15.451.0006.1149.0000	CONSTRUCAO, AMPLIACAO, REFORMA E URBANIZACAO DE VIAS E ESPACOS PUBLICOS	21.942.685,72		21.942.685,72
15.451.0006.1149.0006	CONSTRUCAO, AMPLIACAO, REFORMA E URBANIZACAO DE VIAS E ESPACOS PUBLICOS	21.942.685,72		21.942.685,72
15.451.0006.1926.0000	CONSTRUCAO, AMPLIACAO, REFORMA E URBANIZACAO DE PRACAS PUBLICAS E OUTROS EQUIPAMENTOS URBANOS	2.936.849,69		2.936.849,69
15.451.0006.1926.0007	CONSTRUCAO, AMPLIACAO, REFORMA E URBANIZACAO DE PRACAS PUBLICAS E OUTROS EQUIPAMENTOS URBANOS	2.936.849,69		2.936.849,69
15.451.0014.0000.0000	FORTALEZA LIMPA	568.440,00		568.440,00
15.451.0014.1934.0000	DESOBSTRUCAO, LIMPEZA E MANUTENCAO DE GALERIAS PLUVIAIS	568.440,00		568.440,00
15.451.0014.1934.0001	DESOBSTRUCAO, LIMPEZA E MANUTENCAO DE GALERIAS PLUVIAIS	568.440,00		568.440,00
TOTAL		27.853.226,34	9.231.930,01	37.085.156,35



PREFEITURA MUNICIPAL DE FORTALEZA

EXERCÍCIO DE 2019

ANEXO 8

ORÇAMENTO GERAL

45101 - SECRETARIA REGIONAL VI

PROGRAMA DE TRABALHO

CÓDIGO	ESPECIFICAÇÃO	ORDINÁRIO	VINCULADO	TOTAL
04.000.0000.0000.0000	ADMINISTRACAO		9.270.242,37	9.270.242,37
04.122.0000.0000.0000	ADMINISTRACAO GERAL		9.270.242,37	9.270.242,37
04.122.0001.0000.0000	GESTAO E MANUTENCAO		9.009.862,07	9.009.862,07
04.122.0001.1796.0000	AQUISICAO DE EQUIPAMENTOS, MOBILIARIOS E VEICULOS		38.312,36	38.312,36
04.122.0001.1796.0036	AQUISICAO DE EQUIPAMENTOS, MOBILIARIOS E VEICULOS		38.312,36	38.312,36
04.122.0001.2016.0000	MANUTENCAO E FUNCIONAMENTO ADMINISTRATIVO		696.037,20	696.037,20
04.122.0001.2016.0045	MANUTENCAO E FUNCIONAMENTO ADMINISTRATIVO		696.037,20	696.037,20
04.122.0001.2195.0000	REMUNERACAO DE PESSOAL ATIVO DO MUNICIPIO E ENCARGOS SOCIAIS		8.275.512,51	8.275.512,51
04.122.0001.2195.0046	REMUNERACAO DE PESSOAL ATIVO DO MUNICIPIO E ENCARGOS SOCIAIS		8.275.512,51	8.275.512,51
04.122.0006.0000.0000	OBRAS PUBLICAS DE INFRAESTRUTURA		260.380,30	260.380,30
04.122.0006.2836.0000	MANUTENCAO DE PREDIOS PUBLICOS		260.380,30	260.380,30
04.122.0006.2836.0011	MANUTENCAO DE PREDIOS PUBLICOS		260.380,30	260.380,30
13.000.0000.0000.0000	CULTURA		2.366.938,57	2.366.938,57
13.451.0000.0000.0000	INFRA-ESTRUTURA URBANA		2.366.938,57	2.366.938,57
13.451.0209.0000.0000	INFRAESTRUTURA DE EQUIPAMENTOS E PREDIOS PUBLICOS		2.366.938,57	2.366.938,57
13.451.0209.1446.0000	CONSTRUCAO, AMPLIACAO E REFORMA DE EQUIPAMENTOS CULTURAIS		2.366.938,57	2.366.938,57
13.451.0209.1446.0002	CONSTRUCAO, AMPLIACAO E REFORMA DE EQUIPAMENTOS CULTURAIS		2.366.938,57	2.366.938,57
15.000.0000.0000.0000	URBANISMO	21.899.611,30	3.548.364,11	25.447.975,41
15.451.0000.0000.0000	INFRA-ESTRUTURA URBANA	21.899.611,30	3.548.364,11	25.447.975,41
15.451.0006.0000.0000	OBRAS PUBLICAS DE INFRAESTRUTURA	21.899.611,30	2.979.924,11	24.879.535,41
15.451.0006.1149.0000	CONSTRUCAO, AMPLIACAO, REFORMA E URBANIZACAO DE VIAS E ESPACOS PUBLICOS	21.899.611,30	43.074,42	21.942.685,72
15.451.0006.1149.0006	CONSTRUCAO, AMPLIACAO, REFORMA E URBANIZACAO DE VIAS E ESPACOS PUBLICOS	21.899.611,30	43.074,42	21.942.685,72
15.451.0006.1926.0000	CONSTRUCAO, AMPLIACAO, REFORMA E URBANIZACAO DE PRACAS PUBLICAS E OUTROS EQUIPAMENTOS URBANOS		2.936.849,69	2.936.849,69
15.451.0006.1926.0007	CONSTRUCAO, AMPLIACAO, REFORMA E URBANIZACAO DE PRACAS PUBLICAS E OUTROS EQUIPAMENTOS URBANOS		2.936.849,69	2.936.849,69
15.451.0014.0000.0000	FORTALEZA LIMPA		568.440,00	568.440,00
15.451.0014.1934.0000	DESOBSTRUCAO, LIMPEZA E MANUTENCAO DE GALERIAS PLUVIAIS		568.440,00	568.440,00
15.451.0014.1934.0001	DESOBSTRUCAO, LIMPEZA E MANUTENCAO DE GALERIAS PLUVIAIS		568.440,00	568.440,00
TOTAL		21.899.611,30	15.185.545,05	37.085.156,35



PREFEITURA MUNICIPAL DE FORTALEZA

45101 - SECRETARIA REGIONAL VI

EXERCÍCIO DE 2019

ANEXO 9

ORÇAMENTO GERAL

DEMONSTRATIVO DAS DESPESAS POR ÓRGÃO E FUNÇÃO

	LEGISLATIVA	JUDICIARIA	ESSENCIAL A JUSTICA	ADMINISTRACAO
SECRETARIA REGIONAL VI	-	-	-	9.270.242,37
	TRABALHO	EDUCACAO	CULTURA	DIREITOS DA CIDADANIA
SECRETARIA REGIONAL VI	-	-	2.366.938,57	-
	URBANISMO	HABITACAO	SANEAMENTO	GESTAO AMBIENTAL
SECRETARIA REGIONAL VI	25.447.975,41	-	-	-
TOTAL				37.085.156,35

PREFEITURA MUNICIPAL DE FORTALEZA

DEMONSTRATIVO DA RECEITA ORÇADA COM A ARRECADADA - ANEXO 10 DA LEI 4.320/64

45101 - SECRETARIA REGIONAL VI

Exercício 2019

Código da Receita	Descrição da Receita	Previsão	Arrecadado	Diferença	
				Para Mais	Para Menos
1.0.0.0.0.00.00	RECEITAS CORRENTES	-	15.229,63	15.229,63	
1.3.0.0.0.00.00	RECEITA PATRIMONIAL	-	15.227,86	15.227,86	
1.3.2.0.0.00.00	VALORES MOBILIARIOS	-	15.227,86	15.227,86	
1.3.2.1.0.00.00	JUROS E CORRECOES MONETARIAS	-	15.227,86	15.227,86	
1.3.2.1.0.0.10.00	REMUNERACAO DE DEPOSITOS BANCARIOS	-	15.227,86	15.227,86	
1.3.2.1.0.0.11.00	REMUNERACAO DE DEPOSITOS BANCARIOS - PRINCIPAL	-	15.227,86	15.227,86	
1.3.2.1.0.0.11.02	REMUNERACAO DE DEPOSITOS BANCARIOS - PRINCIPAL - POUPANCA	-	15.227,86	15.227,86	
1.9.0.0.0.00.00	OUTRAS RECEITAS CORRENTES	-	1,77	1,77	
1.9.9.0.0.00.00	DEMAIS RECEITAS CORRENTES	-	1,77	1,77	
1.9.9.0.9.9.00.00	OUTRAS RECEITAS	-	1,77	1,77	
1.9.9.0.9.9.10.00	OUTRAS RECEITAS - PRIMARIAS	-	1,77	1,77	
1.9.9.0.9.9.11.00	OUTRAS RECEITAS - PRIMARIAS - PRINCIPAL	-	1,77	1,77	
2.0.0.0.0.00.00	RECEITAS DE CAPITAL	-	468.393,98	468.393,98	
2.4.0.0.0.00.00	TRANSFERENCIAS DE CAPITAL	-	468.393,98	468.393,98	
2.4.1.0.0.00.00	TRANSFERENCIAS DA UNIAO E DE SUAS ENTIDADES	-	468.393,98	468.393,98	
2.4.1.8.0.00.00	TRANSFERENCIAS DA UNIAO - ESPECIFICAS DE ESTADOS, DF E MUNICIPIOS	-	468.393,98	468.393,98	
2.4.1.8.1.00.00	TRANSFERENCIA DE CONVENIOS DA UNIAO E DE SUAS ENTIDADES	-	468.393,98	468.393,98	
2.4.1.8.1.0.90.00	OUTRAS TRANSFERENCIAS DE CONVENIOS DA UNIAO	-	468.393,98	468.393,98	
2.4.1.8.1.0.91.00	OUTRAS TRANSFERENCIAS DE CONVENIOS DA UNIAO - PRINCIPAL	-	468.393,98	468.393,98	
Total:		-	483.623,61	483.623,61	-



PREFEITURA MUNICIPAL DE FORTALEZA

EXERCÍCIO DE 2019

ANEXO 11

ORÇAMENTO GERAL

45101 - SECRETARIA REGIONAL VI

NATUREZA DA DESPESA

CÓDIGO	ESPECIFICAÇÃO	CRÉDITOS ORÇAMENTÁRIOS E SUPLEMENTARES	CRÉDITOS ESPECIAIS E EXTRAORDINÁRIOS	TOTAL	REALIZADA EMPENHADA NO ANO	DIFERENÇA SALDO A EMPENHAR
3.0.0.0.00	DESPESAS CORRENTES	10.488.353,00	61000,00	10.549.353,00	9.800.370,01	748.982,99
3.10.0.00	PESSOAL E ENCARGOS SOCIAIS	8.622.200,00		8.622.200,00	8.275.512,51	346.687,49
3.3.0.0.00	OUTRAS DESPESAS CORRENTES	1.866.153,00	61000,00	1.927.153,00	1.524.857,50	402.295,50
4.0.0.0.00	DESPESAS DE CAPITAL	29.496.516,00	1000,00	29.497.516,00	27.284.786,34	2.212.729,66
4.4.0.0.00	INVESTIMENTOS	29.496.516,00	1000,00	29.497.516,00	27.284.786,34	2.212.729,66
	TOTAL	39.984.869,00	62.000,00	40.046.869,00	37.085.156,35	2.961.712,65



BALANÇO ORÇAMENTÁRIO

45101 - SECRETARIA REGIONAL VI

EXERCÍCIO: 2019 PERÍODO (ATÉ MÊS): DEZEMBRO

RECEITAS ORÇAMENTÁRIAS	PREVISÃO INICIAL (a)	PREVISÃO ATUALIZADA (b)	RECEITAS REALIZADAS (c)	SALDO (d) = (c-b)
RECEITAS CORRENTES (I)	-	-	15.229,63	15.229,63
Impostos, Taxas e Contribuições de Melhoria	-	-	-	-
Receita de Contribuições	-	-	-	-
Receita Patrimonial	-	-	15.227,86	15.227,86
Receita Agropecuária	-	-	-	-
Receita Industrial	-	-	-	-
Receita de Serviços	-	-	-	-
Transferências Correntes	-	-	-	-
Outras Receitas Correntes	-	-	1,77	1,77
RECEITAS DE CAPITAL (II)	-	-	468.393,98	468.393,98
Operações de Crédito	-	-	-	-
Alienação de Bens	-	-	-	-
Amortização de Empréstimos	-	-	-	-
Transferências de Capital	-	-	468.393,98	468.393,98
Outras Receitas de Capital	-	-	-	-
SUBTOTAL DAS RECEITAS (III) = (I + II)	-	-	483.623,61	483.623,61
OPERAÇÕES DE CRÉDITO / REFINANCIAMENTO (IV)	-	-	-	-
Operações de Crédito Internas	-	-	-	-
Mobiliária	-	-	-	-
Contratual	-	-	-	-
Operações de Crédito Externas	-	-	-	-
Mobiliária	-	-	-	-
Contratual	-	-	-	-
SUBTOTAL COM REFINANCIAMENTO (V) = (III + IV)	-	-	483.623,61	483.623,61
REPASSES RECEBIDOS (VI)	16.509.327,00	32.046.869,00	32.752.436,90	(7.294.432,10)
DÉFICIT (VII)	-	-	3.921.059,72	3.921.059,72
TOTAL (VIII) = (V + VI + VII)	16.509.327,00	32.046.869,00	37.157.120,23	(2.889.748,77)
SALDOS DE EXERCÍCIOS ANTERIORES	-	8.000.000,00	8.000.000,00	-
Recursos Arrecadados em Exercícios Anteriores	-	-	-	-
Superávit Financeiro	-	8.000.000,00	8.000.000,00	-
Reabertura de Créditos Adicionais	-	-	-	-



BALANÇO ORÇAMENTÁRIO

45101 - SECRETARIA REGIONAL VI

EXERCÍCIO: 2019 PERÍODO (ATÉ MÊS): DEZEMBRO

DESPESAS ORÇAMENTÁRIAS	DOTAÇÃO INICIAL (e)	DOTAÇÃO ATUALIZADA (f)	DESPESAS EMPENHADAS (g)	DESPESAS LIQUIDADAS (h)	DESPESAS PAGAS (i)	SALDO DA DOTAÇÃO (j) = (f-g)
DESPESAS CORRENTES (IX)	11.569.201,00	10.549.353,00	9.800.370,01	9.673.326,80	9.632.817,48	748.982,99
Pessoal e Encargos Sociais	9.411.000,00	8.622.200,00	8.275.512,51	8.275.512,51	8.242.325,19	346.687,49
Juros e Encargos da Dívida	-	-	-	-	-	-
Outras Despesas Correntes	2.158.201,00	1.927.153,00	1.524.857,50	1.397.814,29	1.390.492,29	402.295,50
DESPESAS DE CAPITAL (X)	4.940.126,00	29.497.516,00	27.284.786,34	23.292.182,26	23.292.182,26	2.212.729,66
Investimentos	4.940.126,00	29.497.516,00	27.284.786,34	23.292.182,26	23.292.182,26	2.212.729,66
Inversões Financeiras	-	-	-	-	-	-
Amortização da Dívida	-	-	-	-	-	-
RESERVA DE CONTINGÊNCIA (XI)	-	-	-	-	-	-
SUBTOTAL DAS DESPESAS (XII) = (IX+X+XI)	16.509.327,00	40.046.869,00	37.085.156,35	32.965.509,06	32.924.999,74	2.961.712,65
AMORTIZAÇÃO DA DÍV. / REFINANCIAMENTO (XIII)	-	-	-	-	-	-
Amortização da Dívida Interna	-	-	-	-	-	-
Dívida Mobiliária	-	-	-	-	-	-
Outras Dívidas	-	-	-	-	-	-
Amortização da Dívida Externa	-	-	-	-	-	-
Dívida Mobiliária	-	-	-	-	-	-
Outras Dívidas	-	-	-	-	-	-
SUBTOTAL C/ REFINANCIAMENTO (XIV) = (XII+XIII)	16.509.327,00	40.046.869,00	37.085.156,35	32.965.509,06	32.924.999,74	2.961.712,65
REPASSES CONCEDIDOS (XV)	-	-	71.963,88	-	-	(71.963,88)
SUPERÁVIT (XVI)	-	-	-	-	-	-
TOTAL (XVII) = (XIV + XV + XVI)	16.509.327,00	40.046.869,00	37.157.120,23	32.965.509,06	32.924.999,74	2.889.748,77
Reserva do RPPS	-	-	-	-	-	-



BALANÇO ORÇAMENTÁRIO

45101 - SECRETARIA REGIONAL VI

EXERCÍCIO: 2019 PERÍODO (ATÉ MÊS): DEZEMBRO

RESTOS A PAGAR NÃO PROCESSADOS						
RESTOS A PAGAR NÃO PROCESSADOS	INSCRITOS		LIQUIDADOS (c)	PAGOS (d)	CANCELADOS (e)	SALDO (f) = (a + b - d - e)
	EM EXERCÍCIOS ANTERIORES (a)	EM 31 DEZ. EXER. ANTERIOR (b)				
DESPESAS CORRENTES	14.679,98	86.671,86	53.726,40	53.726,40	-	47.625,44
Pessoal e Encargos Sociais	-	-	-	-	-	-
Juros e Encargos da Dívida	-	-	-	-	-	-
Outras Despesas Correntes	14.679,98	86.671,86	53.726,40	53.726,40	-	47.625,44
DESPESAS DE CAPITAL	389.917,11	39.143,36	39.143,36	39.143,36	-	389.917,11
Investimentos	389.917,11	39.143,36	39.143,36	39.143,36	-	389.917,11
Inversões Financeiras	-	-	-	-	-	-
Amortização da Dívida	-	-	-	-	-	-
TOTAL	404.597,09	125.815,22	92.869,76	92.869,76	-	437.542,55

RESTOS A PAGAR PROCESSADOS E NÃO PROCESSADOS LIQUIDADOS					
RESTOS A PAGAR PROCESSADOS	INSCRITOS		PAGOS (c)	CANCELADOS (d)	SALDO (e) = (a + b - c - d)
	EM EXERCÍCIOS ANTERIORES (a)	EM 31 DEZ. EXER. ANTERIOR (b)			
DESPESAS CORRENTES	-	29.259,60	29.259,60	-	-
Pessoal e Encargos Sociais	-	29.259,60	29.259,60	-	-
Juros e Encargos da Dívida	-	-	-	-	-
Outras Despesas Correntes	-	-	-	-	-
DESPESAS DE CAPITAL	56.697,58	137.718,72	137.718,72	56.697,58	-
Investimentos	56.697,58	137.718,72	137.718,72	56.697,58	-
Inversões Financeiras	-	-	-	-	-
Amortização da Dívida	-	-	-	-	-
TOTAL	56.697,58	166.978,32	166.978,32	56.697,58	-



BALANÇO FINANCEIRO

45101 - SECRETARIA REGIONAL VI

EXERCÍCIO: 2019 SITUAÇÃO: EMPENHADO PERÍODO (ATÉ MÊS): DEZEMBRO

INGRESSOS	Exercício Atual	Exercício Anterior
Receita Orçamentária (I)	483.623,61	583.039,15
Ordinária	1,77	12,92
Vinculada	483.621,84	583.026,23
Recursos Vinculados à Educação	-	-
Recursos Vinculados à Saúde	-	-
Recursos Vinculados à Previdência Social - RPPS	-	-
Recursos Vinculados à Previdência Social - RGPS	-	-
Recursos Vinculados à Seguridade Social	-	-
Outras Destinações de Recursos	483.621,84	583.026,23
Transferências Financeiras Recebidas (II)	32.874.566,26	13.941.342,73
Transferências Recebidas para a Execução Orçamentária	32.752.436,90	12.988.715,37
Transferências Recebidas Independentes de Execução Orçamentária	122.129,36	952.627,36
Transferências Recebidas para Aportes de recursos para o RPPS	-	-
Transferências Recebidas para Aportes de recursos para o RGPS	-	-
Recebimentos Extraorçamentários (III)	4.742.151,88	361.010,74
Inscrição de Restos a Pagar Não Processados	4.119.647,29	125.815,22
Inscrição de Restos a Pagar Processados	40.509,32	166.978,32
Depósitos Restituíveis e Valores Vinculados	581.995,27	68.217,20
Outros Recebimentos Extra Orçamentários	-	-
Saldo do Ex. Anterior (IV)	540.091,59	-
Caixa e Equivalentes de Caixa	540.091,59	-
Depósitos Restituíveis e Valores Vinculados	-	-
TOTAL (V) = (I+II+III+IV)	38.640.433,34	14.885.392,62



BALANÇO FINANCEIRO

45101 - SECRETARIA REGIONAL VI

EXERCÍCIO: 2019 SITUAÇÃO: EMPENHADO PERÍODO (ATÉ MÊS): DEZEMBRO

DISPÊNDIOS	Exercício Atual	Exercício Anterior
Despesa Orçamentária (VI)	37.085.156,35	13.448.484,46
Ordinária	36.693.145,36	13.146.551,78
Vinculada	392.010,99	301.932,68
Recursos Destinados à Educação	-	-
Recursos Destinados à Saúde	-	-
Recursos Destinados à Previdência Social – RPPS	-	-
Recursos Destinados à Previdência Social – RGPS	-	-
Recursos Destinados à Seguridade Social	-	-
Outras Destinações de Recursos	392.010,99	301.932,68
Transferências Financeiras Concedidas (VII)	71.963,88	70.906,06
Transferências Concedidas para a Execução Orçamentária	71.963,88	70.906,06
Transferências Concedidas Independentes de Execução Orçamentária	-	-
Transferências Concedidas para Aportes de recursos para o RPPS	-	-
Transferências Concedidas para Aportes de recursos para o RGPS	-	-
Pagamentos Extra Orçamentários (VIII)	808.299,55	825.910,51
Pagamentos de Restos a Pagar Não Processados	92.869,76	676.989,00
Pagamentos de Restos a Pagar Processados	166.978,32	80.704,31
Depósitos Restituíveis e Valores Vinculados	548.451,47	68.217,20
Outros Pagamentos Extra Orçamentários	-	-
Saldo para o Ex. Seguinte (IX)	675.013,56	540.091,59
Caixa e Equivalentes de Caixa	675.013,56	540.091,59
Depósitos Restituíveis e Valores Vinculados	-	-
TOTAL (X) = (VI+VII+VIII+IX)	38.640.433,34	14.885.392,62



BALANÇO PATRIMONIAL

45101 - SECRETARIA REGIONAL VI

EXERCÍCIO: 2019

PERÍODO(MÊS): DEZEMBRO

ATIVO	Exercício Atual	Exercício Anterior
ATIVO CIRCULANTE	687.808,75	549.909,98
Caixa e Equivalentes de Caixa	675.013,56	540.091,59
Estoques	12.795,19	9.818,39
ATIVO NÃO-CIRCULANTE	19.833.605,52	16.565.612,99
Imobilizado	19.833.605,52	16.565.612,99
Intangível	-	-
TOTAL DO ATIVO	20.521.414,27	17.115.522,97

PASSIVO E PATRIMÔNIO LÍQUIDO	Exercício Atual	Exercício Anterior
PASSIVO CIRCULANTE	995.972,74	688.178,45
Obrigações Trabalhistas, Previdenciárias e Assistenciais a Pagar a Curto Prazo	955.106,94	484.456,63
Fornecedores e Contas a Pagar a Curto Prazo	7.322,00	203.721,82
Demais Obrigações a Curto Prazo	33.543,80	-
PASSIVO NÃO-CIRCULANTE	-	-
TOTAL DO PASSIVO	995.972,74	688.178,45
PATRIMÔNIO LÍQUIDO	Exercício Atual	Exercício Anterior
Resultados Acumulados	19.525.441,53	16.427.344,52
Resultado do Exercício	3.177.168,50	3.899.109,40
Resultado de Exercícios Anteriores	21.778.451,30	17.879.341,90
Ajustes de Exercícios Anteriores	(5.430.178,27)	(5.351.106,78)
TOTAL DO PATRIMÔNIO LÍQUIDO	19.525.441,53	16.427.344,52
TOTAL DO PASSIVO E PATRIMÔNIO LÍQUIDO	20.521.414,27	17.115.522,97

QUADRO DOS ATIVOS E PASSIVOS FINANCEIROS E PERMANENTES (LEI 4.320/64)

EXERCÍCIO: 2019		PERÍODO(MÊS): DEZEMBRO	
ATIVO (I)	Exercício Atual	Exercício Anterior	
ATIVO FINANCEIRO	675.013,56	540.091,59	
ATIVO PERMANENTE	19.846.400,71	16.575.431,38	
TOTAL DO ATIVO	20.521.414,27	17.115.522,97	
PASSIVO (II)	Exercício Atual	Exercício Anterior	
PASSIVO FINANCEIRO	4.631.242,96	754.088,21	
PASSIVO PERMANENTE	921.919,62	455.197,03	
TOTAL DO PASSIVO	5.553.162,58	1.209.285,24	
SALDO PATRIMONIAL	14.968.251,69	15.906.237,73	

QUADRO DAS CONTAS DE COMPENSAÇÃO (LEI 4.320/64)

EXERCÍCIO: 2019		PERÍODO(MÊS): DEZEMBRO	
ATOS POTENCIAIS ATIVOS	Exercício Atual	Exercício Anterior	
Garantias e Contragarantias Recebidas a Executar	-	-	
Direitos Conveniados e Outros Instrumentos Congêneres	8.560.580,05	8.560.580,05	
Direitos Contratuais	-	-	
Outros Atos Potenciais Ativos	-	-	
TOTAL DOS ATOS POTENCIAIS ATIVOS	8.560.580,05	8.560.580,05	
ATOS POTENCIAIS PASSIVOS	Exercício Atual	Exercício Anterior	
Garantias e Contragarantias Concedidas	-	-	
Obrigações Conveniadas e Outros Instrumentos Congêneres	4.021.994,52	4.021.994,52	
Obrigações Contratuais	54.432.415,06	26.088.618,55	
Outros Atos Potenciais Passivos	-	-	
TOTAL DOS ATOS POTENCIAIS PASSIVOS	58.454.409,58	30.110.613,07	

QUADRO DO SUPERÁVIT / DÉFICIT FINANCEIRO (LEI 4.320/64)

EXERCÍCIO: 2019		PERÍODO(MÊS): DEZEMBRO	
DESTINAÇÃO DE RECURSOS	Exercício Atual	Exercício Anterior	
0 Recursos Ordinários	(4.044.130,57)	(282.250,82)	
90 Outras Destinações Vinculadas de Recursos	87.901,17	68.254,20	
Total	(3.956.229,40)	(213.996,62)	



DEMONSTRAÇÃO DAS VARIAÇÕES PATRIMONIAIS

45101 - SECRETARIA REGIONAL VI

EXERCÍCIO: 2019	PERÍODO(ATÉ MÊS): DEZEMBRO	
VARIAÇÕES PATRIMONIAIS AUMENTATIVAS	EXERCÍCIO ATUAL	EXERCÍCIO ANTERIOR
IMPOSTOS, TAXAS E CONTRIBUIÇÕES DE MELHORIA	-	-
CONTRIBUIÇÕES	-	-
EXPLORAÇÃO E VENDA DE BENS, SERVIÇOS E DIREITOS	-	-
VARIAÇÕES PATRIMONIAIS AUMENTATIVAS FINANCEIRAS	15.227,86	13.142,32
TRANSFERÊNCIAS E DELEGAÇÕES RECEBIDAS	33.663.346,94	14.853.610,02
VALORIZAÇÃO E GANHOS COM ATIVOS E DESINCORPORAÇÃO DE PASSIVOS	62.709,58	8.380,57
OUTRAS VARIAÇÕES PATRIMONIAIS AUMENTATIVAS	1,77	-
Total das Variações Patrimoniais Aumentativas (I)	33.741.286,15	14.875.132,91
VARIAÇÕES PATRIMONIAIS DIMINUTIVAS	EXERCÍCIO ATUAL	EXERCÍCIO ANTERIOR
PESSOAL E ENCARGOS	8.791.479,85	9.132.621,24
BENEFÍCIOS PREVIDENCIÁRIOS E ASSISTENCIAIS	1.235,76	1.829,25
USO DE BENS, SERVIÇOS E CONSUMO DE CAPITAL FIXO	21.226.789,85	1.572.270,84
VARIAÇÕES PATRIMONIAIS DIMINUTIVAS FINANCEIRAS	-	-
TRANSFERÊNCIAS E DELEGAÇÕES CONCEDIDAS	544.612,19	149.995,49
DEVALORIZAÇÃO E PERDA DE ATIVOS E DESINCORPORAÇÃO DE PASSIVOS	-	41.954,44
TRIBUTÁRIAS	-	-
CUSTO DAS MERCADORIAS E DOS PRODUTOS VENDIDOS, E DOS SERVIÇOS PRESTADOS	-	-
OUTRAS VARIAÇÕES PATRIMONIAIS DIMINUTIVAS	-	77.352,25
Total das Variações Patrimoniais Diminutivas (II)	30.564.117,65	10.976.023,51
RESULTADO PATRIMONIAL DO PERÍODO (I - II)	3.177.168,50	3.899.109,40



PREFEITURA MUNICIPAL DE FORTALEZA
45101 - SECRETARIA REGIONAL VI

Exercício de 2019

DEMONSTRATIVO DA DÍVIDA FLUTUANTE - ANEXO 17 da Lei 4.320/64

DESCRIÇÃO	SALDO ANTERIOR	MOVIMENTAÇÃO NO EXERCÍCIO			SALDO PARA O EXERCÍCIO SEGUINTE
		INSCRIÇÃO / REC. EXTRA-ORÇ.	BAIXA / DESP. EXTRA-ORÇ.	PRESCRIÇÃO / CANCELAMENTO	
RESTOS A PAGAR	754.088,21	4.160.156,61	259.848,08	56.697,58	4.597.699,16
DEPÓSITOS E VALORES RESTITUÍVEIS	-	-	-	-	-
CONSIGNAÇÕES	-	581.995,27	548.451,47	-	33.543,80
INSS	-	-	-	-	-
ISS	-	581.993,79	548.449,99	-	33.543,80
IRRF	-	-	-	-	-
IPM	-	-	-	-	-
OUTRAS CONSIGNAÇÕES	-	1,48	1,48	-	-
TOTAL	754.088,21	4.742.151,88	808.299,55	56.697,58	4.631.242,96



DEMONSTRAÇÃO DO FLUXO DE CAIXA

45101 - SECRETARIA REGIONAL VI

EXERCÍCIO: 2019

PERÍODO(ATÉ MÊS): DEZEMBRO

FLUXOS DE CAIXA DAS ATIVIDADES DAS OPERAÇÕES	Exercício Atual	Exercício Anterior
INGRESSOS	33.471.791,16	14.022.702,25
RECEITAS DERIVADAS E ORIGINÁRIAS	15.229,63	13.142,32
Remuneração das Disponibilidades	15.227,86	13.142,32
Outras Receitas Derivadas e Originárias	1,77	-
TRANSFERÊNCIAS CORRENTES RECEBIDAS	-	-
RECEBIMENTOS EXTRA ORÇAMENTÁRIOS	33.456.561,53	14.009.559,93
Depósitos Terceiros Passivos - Recebidos	-	-
Recebimentos de Consignações	581.995,27	68.217,20
Transferências Financeiras Recebidas	32.874.566,26	13.941.342,73
Outros recebimentos Extra orçamentários	-	-
DESEMBOLSOS	10.336.218,83	10.385.800,51
PESSOAL E OUTRAS DESP. CORRENTES	8.610.006,09	8.939.444,78
Legislativa	-	-
Judiciária	-	-
Essencial à Justiça	-	-
Administração	8.041.566,09	8.482.061,78
Urbanismo	568.440,00	457.383,00
JUROS E ENCARGOS DA DÍVIDA	-	-
Juros e Correção Monetária da Dívida Interna	-	-
Juros e Correção Monetária da Dívida Externa	-	-
Outros Encargos da Dívida	-	-
TRANSFERÊNCIAS CONCEDIDAS	1.105.797,39	1.307.232,47
Intergovernamentais	-	-
a União	-	-
a Estados e ao Distrito Federal	-	-
a Municípios	-	-
Intragovernamentais	1.105.797,39	1.307.232,47
Outras Transferências Concedidas	-	-
PAGAMENTOS EXTRA ORÇAMENTÁRIOS	620.415,35	139.123,26
Depósitos Terceiros Passivos - Devolução	-	-
Pagamentos de Consignações	548.451,47	68.217,20
Pagamentos de Restos a Pagar	-	-
Transferências Financeiras Concedidas	71.963,88	70.906,06
Outros Pagamentos Extra Orçamentários	-	-
FLUXO DE CAIXA LÍQUIDO DAS ATIVIDADES DAS OPERAÇÕES	23.135.572,33	3.636.901,74



DEMONSTRAÇÃO DO FLUXO DE CAIXA

45101 - SECRETARIA REGIONAL VI

EXERCÍCIO: 2019

PERÍODO(ATÉ MÊS): DEZEMBRO

FLUXOS DE CAIXA DAS ATIVIDADES DE INVESTIMENTO	Exercício Atual	Exercício Anterior
INGRESSOS	-	-
Alienações de Bens	-	-
Amortização de Empréstimos e Financiamentos Concedidos	-	-
Outras Receitas de Capital	-	-
Outros Ingressos de Investimentos	-	-
DESEMBOLSOS	23.469.044,34	3.666.706,98
Aquisição de Ativo não Circulante	3.373.575,82	3.138.889,51
Concessão de Empréstimos e Financiamentos	-	-
Outros Desembolsos de Investimentos	20.095.468,52	527.817,47
FLUXO DE CAIXA LÍQUIDO DAS ATIVIDADES DE INVESTIMENTO	(23.469.044,34)	(3.666.706,98)
FLUXOS DE CAIXA DAS ATIVIDADES DE FINANCIAMENTO	Exercício Atual	Exercício Anterior
INGRESSOS	468.393,98	569.896,83
Operações de Crédito	-	-
Integralização do Capital Social de Empresas Dependentes	-	-
Transferências de Capital	468.393,98	569.896,83
DESEMBOLSOS	-	-
Amortização/Refinanciamento da Dívida	-	-
Outros desembolsos de financiamento	-	-
FLUXO DE CAIXA LÍQUIDO DAS ATIVIDADES DE FINANCIAMENTO	468.393,98	569.896,83
GERAÇÃO LÍQUIDA DE CAIXA E EQUIVALENTE DE CAIXA	134.921,97	540.091,59
CAIXA E EQUIVALENTE DE CAIXA INICIAL	540.091,59	-
CAIXA E EQUIVALENTE DE CAIXA FINAL	675.013,56	540.091,59



Prefeitura de
Fortaleza

**RECURSOS SOB A SUPERVISÃO DA SECRETARIA DE
FINANÇAS
UNIDADE ORÇAMENTÁRIA: 80 101**



DEMONSTRATIVO DA RECEITA E DESPESA SEGUNDO AS CATERGORIAS ECONOMICAS - ANEXO 01 DA LEI 4.320/64

80101 - RECURSOS SOB A SUPERVISA0 DA SECRETARIA DE FINANÇAS

EXERCÍCIO: 2019 PERÍODO(ATÉ MÊS): DEZEMBRO

RECEITAS		DESPESAS	
RECEITAS CORRENTES	160.926,39	DESPESAS CORRENTES	193.229.264,08
Receita Tributária	-	Pessoal e Encargos Sociais	41.359.291,17
Receita de Contribuições	-	Juros e Encargos da Dívida	71.670.416,77
Receita Patrimonial	41.330,79	Outras Despesas Correntes	80.199.556,14
Receita Agropecuária	-		
Receita Industrial	-		
Receita de Serviços	-		
Transferências Correntes	-		
Outras Receitas Correntes	119.595,60		
Dedução para Formação do FUNDEB	-		
SUPERÁVIT CORRENTE	-	DÉFICIT CORRENTE	193.068.337,69
RECEITAS DE CAPITAL	-	DESPESAS DE CAPITAL	111.511.368,26
Operações de Crédito	-	Investimento	-
Alienação de Bens	-	Inversões Financeira	-
Amortizações de Empréstimos	-	Amortização da Dívida	111.511.368,26
Transferências de Capital	-		
Outras Receitas de Capital	-		
REPASSE RECEBIDO	300.396.516,63	REPASSE CONCEDIDO	1.714.657,79
TOTAL DA RECEITA	300.557.443,02	TOTAL DA DESPESA	306.455.290,13
DÉFICIT	5.897.847,11	SUPERÁVIT	-
TOTAL	306.455.290,13	TOTAL	306.455.290,13

RESUMO

RECEITAS		DESPESAS	
RECEITAS CORRENTES	160.926,39	DESPESAS CORRENTES	193.229.264,08
RECEITAS DE CAPITAL	-	DESPESAS DE CAPITAL	111.511.368,26
REPASSE RECEBIDO	300.396.516,63	REPASSE CONCEDIDO	1.714.657,79
DÉFICIT	5.897.847,11	SUPERÁVIT	-
TOTAL	306.455.290,13	TOTAL	306.455.290,13



PREFEITURA MUNICIPAL DE FORTALEZA

EXERCÍCIO DE 2019

ANEXO 2

ORÇAMENTO GERAL

80101 - RECURSOS SOB A SUPERVISAO DA SECRETARIA DE FINANÇAS

CÓDIGO	ESPECIFICAÇÃO	NATUREZA DA DESPESA		
		ELEMENTO	MODALIDADE	CATEGORIA / GRUPO
3.0.0.0.00	DESPESAS CORRENTES			193.229.264,08
3.10.0.00	PESSOAL E ENCARGOS SOCIAIS			41359.291,17
3.19.0.00	APLICACOES DIRETAS		41359.291,17	
3.19.0.91	SENTENCAS JUDICIAIS	41359.291,17		
3.2.0.0.00	JUROS E ENCARGOS DA DIVIDA			71670.416,77
3.2.9.0.00	APLICACOES DIRETAS		71670.416,77	
3.2.9.0.21	JUROS SOBRE A DIVIDA POR CONTRATO	61666.536,89		
3.2.9.0.22	OUTROS ENCARGOS SOBRE A DIVIDA POR CONTRATO	10.003.879,88		
3.3.0.0.00	OUTRAS DESPESAS CORRENTES			80.199.556,14
3.3.9.0.00	APLICACOES DIRETAS		75.552.373,81	
3.3.9.0.31	PREMIACOES CULTURAIS, ARTISTICAS, CIENTIFICAS, DESPORTIVAS E OUTRAS	1800.035,48		
3.3.9.0.35	SERVICOS DE CONSULTORIA	1440.759,31		
3.3.9.0.39	OUTROS SERVICOS DE TERCEIROS - PESSOA JURIDICA	17.249.325,99		
3.3.9.0.47	OBRIGACOES TRIBUTARIAS CONTRIBUTIVAS	50.000.000,00		
3.3.9.0.91	SENTENCAS JUDICIAIS	4.475.162,97		
3.3.9.0.92	DESPESAS DE EXERCICIOS ANTERIORES	251.173,10		
3.3.9.0.93	INDENIZACOES E RESTITUICOES	335.916,96		
3.3.9.100	APLICACOES DIRETAS DECORRENTES DE OPERACOES INTRA-ORCAMENTARIAS		4.647.182,33	
3.3.9.193	INDENIZACOES E RESTITUICOES	4.647.182,33		
4.0.0.0.00	DESPESAS DE CAPITAL			111511.368,26
4.6.0.0.00	AMORTIZACAO DA DIVIDA			111511.368,26
4.6.9.0.00	APLICACOES DIRETAS		111511.368,26	
4.6.9.0.71	PRINCIPAL DA DIVIDA CONTRATUAL RESGATADO	111511.368,26		
TOTAL				304.740.632,34



PREFEITURA MUNICIPAL DE FORTALEZA

EXERCÍCIO DE 2019

ANEXO 6

ORÇAMENTO GERAL

80101 - RECURSOS SOB A SUPERVISAO DA SECRETARIA DE FINANÇAS

PROGRAMA DE TRABALHO

CÓDIGO	ESPECIFICAÇÃO	PROJETO	ATIVIDADE	TOTAL
28.000.0000.0000.0000	ENCARGOS ESPECIAIS	1887.743,00	302.852.889,34	304.740.632,34
28.843.0000.0000.0000	SERVICO DA DIVIDA INTERNA		79.886.867,94	79.886.867,94
28.843.0012.0000.0000	ENCARGOS GERAIS DO MUNICIPIO		79.886.867,94	79.886.867,94
28.843.0012.2890.0000	SERVICO DA DIVIDA INTERNA		79.886.867,94	79.886.867,94
28.843.0012.2890.0001	SERVICO DA DIVIDA INTERNA		79.886.867,94	79.886.867,94
28.844.0000.0000.0000	SERVICO DA DIVIDA EXTERNA		103.294.917,09	103.294.917,09
28.844.0012.0000.0000	ENCARGOS GERAIS DO MUNICIPIO		103.294.917,09	103.294.917,09
28.844.0012.2893.0000	SERVICO DA DIVIDA EXTERNA		103.294.917,09	103.294.917,09
28.844.0012.2893.0001	SERVICO DA DIVIDA EXTERNA		103.294.917,09	103.294.917,09
28.846.0000.0000.0000	OUTROS ENCARGOS ESPECIAIS	1887.743,00	119.671.104,31	12.1558.847,31
28.846.0012.0000.0000	ENCARGOS GERAIS DO MUNICIPIO	1887.743,00	119.671.104,31	12.1558.847,31
28.846.0012.0017.0000	CONTRIBUICAO PARA FORMACAO DO PASEP		50.000.000,00	50.000.000,00
28.846.0012.0017.0006	CONTRIBUICAO PARA FORMACAO DO PASEP		50.000.000,00	50.000.000,00
28.846.0012.0024.0000	CUMPRIMENTO DE SENTENCA JUDICIAL		46.170.371,10	46.170.371,10
28.846.0012.0024.0006	CUMPRIMENTO DE SENTENCA JUDICIAL		46.170.371,10	46.170.371,10
28.846.0012.1030.0000	INCENTIVO A ARRECADACAO E PROMOCAO DA EDUCACAO FISCAL	1887.743,00		1887.743,00
28.846.0012.1030.0001	INCENTIVO A ARRECADACAO E PROMOCAO DA EDUCACAO FISCAL	1887.743,00		1887.743,00
28.846.0012.2022.0000	OUTRAS OBRIGACOES DEVIDAS PELO MUNICIPIO		23.500.733,21	23.500.733,21
28.846.0012.2022.0001	OUTRAS OBRIGACOES DEVIDAS PELO MUNICIPIO		23.500.733,21	23.500.733,21
TOTAL		1.887.743,00	302.852.889,34	304.740.632,34



PREFEITURA MUNICIPAL DE FORTALEZA

EXERCÍCIO DE 2019

ANEXO 7

ORÇAMENTO GERAL

80101 - RECURSOS SOB A SUPERVISAO DA SECRETARIA DE FINANÇAS

PROGRAMA DE TRABALHO

CÓDIGO	ESPECIFICAÇÃO	PROJETO	ATIVIDADE	TOTAL
28.000.0000.0000.0000	ENCARGOS ESPECIAIS	1887.743,00	302.852.889,34	304.740.632,34
28.843.0000.0000.0000	SERVICO DA DIVIDA INTERNA		79.886.867,94	79.886.867,94
28.843.0012.0000.0000	ENCARGOS GERAIS DO MUNICIPIO		79.886.867,94	79.886.867,94
28.843.0012.2890.0000	SERVICO DA DIVIDA INTERNA		79.886.867,94	79.886.867,94
28.843.0012.2890.0001	SERVICO DA DIVIDA INTERNA		79.886.867,94	79.886.867,94
28.844.0000.0000.0000	SERVICO DA DIVIDA EXTERNA		103.294.917,09	103.294.917,09
28.844.0012.0000.0000	ENCARGOS GERAIS DO MUNICIPIO		103.294.917,09	103.294.917,09
28.844.0012.2893.0000	SERVICO DA DIVIDA EXTERNA		103.294.917,09	103.294.917,09
28.844.0012.2893.0001	SERVICO DA DIVIDA EXTERNA		103.294.917,09	103.294.917,09
28.846.0000.0000.0000	OUTROS ENCARGOS ESPECIAIS	1887.743,00	19.671.104,31	12.158.847,31
28.846.0012.0000.0000	ENCARGOS GERAIS DO MUNICIPIO	1887.743,00	19.671.104,31	12.158.847,31
28.846.0012.0017.0000	CONTRIBUCAO PARA FORMACAO DO PASEP		50.000.000,00	50.000.000,00
28.846.0012.0017.0006	CONTRIBUCAO PARA FORMACAO DO PASEP		50.000.000,00	50.000.000,00
28.846.0012.0024.0000	CUMPRIMENTO DE SENTENCA JUDICIAL		46.170.371,10	46.170.371,10
28.846.0012.0024.0006	CUMPRIMENTO DE SENTENCA JUDICIAL		46.170.371,10	46.170.371,10
28.846.0012.1030.0000	INCENTIVO A ARRECADACAO E PROMOCAO DA EDUCACAO FISCAL	1887.743,00		1887.743,00
28.846.0012.1030.0001	INCENTIVO A ARRECADACAO E PROMOCAO DA EDUCACAO FISCAL	1887.743,00		1887.743,00
28.846.0012.2022.0000	OUTRAS OBRIGACOES DEVIDAS PELO MUNICIPIO		23.500.733,21	23.500.733,21
28.846.0012.2022.0001	OUTRAS OBRIGACOES DEVIDAS PELO MUNICIPIO		23.500.733,21	23.500.733,21
	TOTAL	1.887.743,00	302.852.889,34	304.740.632,34



PREFEITURA MUNICIPAL DE FORTALEZA

EXERCÍCIO DE 2019

ANEXO 8

ORÇAMENTO GERAL

80101 - RECURSOS SOB A SUPERVISAO DA SECRETARIA DE FINANÇAS

PROGRAMA DE TRABALHO

CÓDIGO	ESPECIFICAÇÃO	ORDINÁRIO	VINCULADO	TOTAL
28.000.0000.0000.0000	ENCARGOS ESPECIAIS	4.647.182,33	300.093.450,01	304.740.632,34
28.843.0000.0000.0000	SERVICO DA DIVIDA INTERNA		79.886.867,94	79.886.867,94
28.843.0012.0000.0000	ENCARGOS GERAIS DO MUNICIPIO		79.886.867,94	79.886.867,94
28.843.0012.2890.0000	SERVICO DA DIVIDA INTERNA		79.886.867,94	79.886.867,94
28.843.0012.2890.0001	SERVICO DA DIVIDA INTERNA		79.886.867,94	79.886.867,94
28.844.0000.0000.0000	SERVICO DA DIVIDA EXTERNA		103.294.917,09	103.294.917,09
28.844.0012.0000.0000	ENCARGOS GERAIS DO MUNICIPIO		103.294.917,09	103.294.917,09
28.844.0012.2893.0000	SERVICO DA DIVIDA EXTERNA		103.294.917,09	103.294.917,09
28.844.0012.2893.0001	SERVICO DA DIVIDA EXTERNA		103.294.917,09	103.294.917,09
28.846.0000.0000.0000	OUTROS ENCARGOS ESPECIAIS	4.647.182,33	116.911.664,98	121.558.847,31
28.846.0012.0000.0000	ENCARGOS GERAIS DO MUNICIPIO	4.647.182,33	116.911.664,98	121.558.847,31
28.846.0012.0017.0000	CONTRIBUICAO PARA FORMACAO DO PASEP		50.000.000,00	50.000.000,00
28.846.0012.0017.0006	CONTRIBUICAO PARA FORMACAO DO PASEP		50.000.000,00	50.000.000,00
28.846.0012.0024.0000	CUMPRIMENTO DE SENTENCA JUDICIAL		46.170.371,10	46.170.371,10
28.846.0012.0024.0006	CUMPRIMENTO DE SENTENCA JUDICIAL		46.170.371,10	46.170.371,10
28.846.0012.1030.0000	INCENTIVO A ARRECADACAO E PROMOCAO DA EDUCACAO FISCAL		1.887.743,00	1.887.743,00
28.846.0012.1030.0001	INCENTIVO A ARRECADACAO E PROMOCAO DA EDUCACAO FISCAL		1,887.743,00	1,887.743,00
28.846.0012.2022.0000	OUTRAS OBRIGACOES DEVIDAS PELO MUNICIPIO	4.647.182,33	18.853.550,88	23.500.733,21
28.846.0012.2022.0001	OUTRAS OBRIGACOES DEVIDAS PELO MUNICIPIO	4.647.182,33	18.853.550,88	23.500.733,21
TOTAL		4.647.182,33	300.093.450,01	304.740.632,34

PREFEITURA MUNICIPAL DE FORTALEZA

80101 - RECURSOS SOB A SUPERVISAO DA SECRETARIA DE FINANÇAS

EXERCÍCIO DE 2019

ANEXO 9

ORÇAMENTO GERAL

DEMONSTRATIVO DAS DESPESAS POR ÓRGÃO E FUNÇÃO

	ENERGIA	DESPORTO E LAZER	ENCARGOS ESPECIAIS	RESERVA DE CONTINGENCIA
RECURSOS SOB A SUPERVISAO DA SECRETARIA DE FINANÇAS	-	-	304.740.632,34	-
TOTAL				304.740.632,34

PREFEITURA MUNICIPAL DE FORTALEZA

DEMONSTRATIVO DA RECEITA ORÇADA COM A ARRECADADA - ANEXO 10 DA LEI 4.320/64

80101 - RECURSOS SOB A SUPERVISAO DA SECRETARIA DE FINANÇAS

Exercício 2019

Código da Receita	Descrição da Receita	Previsão	Arrecadado	Diferença	
				Para Mais	Para Menos
1.0.0.0.0.00.00	RECEITAS CORRENTES	-	160.926,39	160.926,39	
1.3.0.0.0.00.00	RECEITA PATRIMONIAL	-	41.330,79	41.330,79	
1.3.2.0.0.00.00	VALORES MOBILIARIOS	-	41.330,79	41.330,79	
1.3.2.1.0.0.00.00	JUROS E CORRECOES MONETARIAS	-	41.330,79	41.330,79	
1.3.2.1.0.0.10.00	REMUNERACAO DE DEPOSITOS BANCARIOS	-	41.330,79	41.330,79	
1.3.2.1.0.0.11.00	REMUNERACAO DE DEPOSITOS BANCARIOS - PRINCIPAL	-	41.330,79	41.330,79	
1.3.2.1.0.0.11.01	REMUNERACAO DE DEPOSITOS BANCARIOS - PRINCIPAL - GERAL	-	37.300,25	37.300,25	
1.3.2.1.0.0.11.10	REMUNERACAO DE DEPOSITOS BANCARIOS - VINCULADOS - OUTROS	-	4.030,54	4.030,54	
1.9.0.0.0.00.00	OUTRAS RECEITAS CORRENTES	-	119.595,60	119.595,60	
1.9.2.0.0.00.00	INDENIZACOES, RESTITUICOES E RESSARCIMENTOS	-	119.595,60	119.595,60	
1.9.2.2.0.00.00	RESTITUICOES	-	119.595,60	119.595,60	
1.9.2.2.9.9.00.00	OUTRAS RESTITUICOES	-	119.595,60	119.595,60	
1.9.2.2.9.9.10.00	OUTRAS RESTITUICOES	-	119.595,60	119.595,60	
1.9.2.2.9.9.11.00	OUTRAS RESTITUICOES - PRINCIPAL	-	119.595,60	119.595,60	
1.9.2.2.9.9.11.99	OUTRAS RESTITUICOES - PRINCIPAL - DEMAIS RESTITUICOES	-	119.595,60	119.595,60	
Total:		-	160.926,39	160.926,39	-



PREFEITURA MUNICIPAL DE FORTALEZA

EXERCÍCIO DE 2019

ANEXO 11

ORÇAMENTO GERAL

80101 - RECURSOS SOB A SUPERVISAO DA SECRETARIA DE FINANÇAS

NATUREZA DA DESPESA

CÓDIGO	ESPECIFICAÇÃO	CRÉDITOS ORÇAMENTÁRIOS E SUPLEMENTARES	CRÉDITOS ESPECIAIS E EXTRAORDINÁRIOS	TOTAL	REALIZADA EMPENHADA NO ANO	DIFERENÇA SALDO A EMPENHAR
3.0.0.0.00	DESPESAS CORRENTES	207.229.274,00	151.000,00	207.380.274,00	193.229.264,08	14.151.009,92
3.10.0.0.00	PESSOAL E ENCARGOS SOCIAIS	43.300.000,00		43.300.000,00	41.359.291,17	1.940.708,83
3.2.0.0.00	JUROS E ENCARGOS DA DIVIDA	80.880.274,00		80.880.274,00	7.1670.416,77	9.209.857,23
3.3.0.0.00	OUTRAS DESPESAS CORRENTES	83.049.000,00	151.000,00	83.200.000,00	80.199.556,14	3.000.443,86
4.0.0.0.00	DESPESAS DE CAPITAL	116.566.763,00		116.566.763,00	111.511.368,26	5.055.394,74
4.5.0.0.00	INVERSOES FINANCEIRAS	1.000,00		1.000,00		1.000,00
4.6.0.0.00	AMORTIZACAO DA DIVIDA	116.565.763,00		116.565.763,00	111.511.368,26	5.054.394,74
	TOTAL	323.796.037,00	151.000,00	323.947.037,00	304.740.632,34	19.206.404,66



BALANÇO ORÇAMENTÁRIO

80101 - RECURSOS SOB A SUPERVISAO DA SECRETARIA DE FINANÇAS

EXERCÍCIO: 2019 PERÍODO (ATÉ MÊS): DEZEMBRO

RECEITAS ORÇAMENTÁRIAS	PREVISÃO INICIAL (a)	PREVISÃO ATUALIZADA (b)	RECEITAS REALIZADAS (c)	SALDO (d) = (c-b)
RECEITAS CORRENTES (I)	-	-	160.926,39	160.926,39
Impostos, Taxas e Contribuições de Melhoria	-	-	-	-
Receita de Contribuições	-	-	-	-
Receita Patrimonial	-	-	41.330,79	41.330,79
Receita Agropecuária	-	-	-	-
Receita Industrial	-	-	-	-
Receita de Serviços	-	-	-	-
Transferências Correntes	-	-	-	-
Outras Receitas Correntes	-	-	119.595,60	119.595,60
RECEITAS DE CAPITAL (II)	-	-	-	-
Operações de Crédito	-	-	-	-
Alienação de Bens	-	-	-	-
Amortização de Empréstimos	-	-	-	-
Transferências de Capital	-	-	-	-
Outras Receitas de Capital	-	-	-	-
SUBTOTAL DAS RECEITAS (III) = (I + II)	-	-	160.926,39	160.926,39
OPERAÇÕES DE CRÉDITO / REFINANCIAMENTO (IV)	-	-	-	-
Operações de Crédito Internas	-	-	-	-
Mobiliária	-	-	-	-
Contratual	-	-	-	-
Operações de Crédito Externas	-	-	-	-
Mobiliária	-	-	-	-
Contratual	-	-	-	-
SUBTOTAL COM REFINANCIAMENTO (V) = (III + IV)	-	-	160.926,39	160.926,39
REPASSES RECEBIDOS (VI)	293.447.037,00	314.447.037,00	300.396.516,63	(23.550.520,37)
DÉFICIT (VII)	-	-	5.897.847,11	5.897.847,11
TOTAL (VIII) = (V + VI + VII)	293.447.037,00	314.447.037,00	306.455.290,13	(17.491.746,87)
SALDOS DE EXERCÍCIOS ANTERIORES	-	9.500.000,00	9.500.000,00	-
Recursos Arrecadados em Exercícios Anteriores	-	-	-	-
Superávit Financeiro	-	9.500.000,00	9.500.000,00	-
Reabertura de Créditos Adicionais	-	-	-	-



BALANÇO ORÇAMENTÁRIO

80101 - RECURSOS SOB A SUPERVISAO DA SECRETARIA DE FINANÇAS

EXERCÍCIO: 2019 PERÍODO (ATÉ MÊS): DEZEMBRO

DESPESAS ORÇAMENTÁRIAS	DOTAÇÃO INICIAL (e)	DOTAÇÃO ATUALIZADA (f)	DESPESAS EMPENHADAS (g)	DESPESAS LIQUIDADAS (h)	DESPESAS PAGAS (i)	SALDO DA DOTAÇÃO (j) = (f-g)
DESPESAS CORRENTES (IX)	172.180.274,00	207.380.274,00	193.229.264,08	188.708.726,91	187.653.691,83	14.151.009,92
Pessoal e Encargos Sociais	36.000.000,00	43.300.000,00	41.359.291,17	41.359.291,17	40.502.532,50	1.940.708,83
Juros e Encargos da Dívida	78.680.274,00	80.880.274,00	71.670.416,77	70.514.859,22	70.514.859,22	9.209.857,23
Outras Despesas Correntes	57.500.000,00	83.200.000,00	80.199.556,14	76.834.576,52	76.636.300,11	3.000.443,86
DESPESAS DE CAPITAL (X)	121.266.763,00	116.566.763,00	111.511.368,26	111.027.814,32	111.027.814,32	5.055.394,74
Investimentos	-	-	-	-	-	-
Inversões Financeiras	1.000,00	1.000,00	-	-	-	1.000,00
Amortização da Dívida	121.265.763,00	116.565.763,00	111.511.368,26	111.027.814,32	111.027.814,32	5.054.394,74
RESERVA DE CONTINGÊNCIA (XI)	-	-	-	-	-	-
SUBTOTAL DAS DESPESAS (XII) = (IX+X+XI)	293.447.037,00	323.947.037,00	304.740.632,34	299.736.541,23	298.681.506,15	19.206.404,66
AMORTIZAÇÃO DA DÍV. / REFINANCIAMENTO (XIII)	-	-	-	-	-	-
Amortização da Dívida Interna	-	-	-	-	-	-
Dívida Mobiliária	-	-	-	-	-	-
Outras Dívidas	-	-	-	-	-	-
Amortização da Dívida Externa	-	-	-	-	-	-
Dívida Mobiliária	-	-	-	-	-	-
Outras Dívidas	-	-	-	-	-	-
SUBTOTAL C/ REFINANCIAMENTO (XIV) = (XII+XIII)	293.447.037,00	323.947.037,00	304.740.632,34	299.736.541,23	298.681.506,15	19.206.404,66
REPASSES CONCEDIDOS (XV)	-	-	1.714.657,79	-	-	(1.714.657,79)
SUPERÁVIT (XVI)	-	-	-	-	-	-
TOTAL (XVII) = (XIV + XV + XVI)	293.447.037,00	323.947.037,00	306.455.290,13	299.736.541,23	298.681.506,15	17.491.746,87
Reserva do RPPS	-	-	-	-	-	-



BALANÇO ORÇAMENTÁRIO

80101 - RECURSOS SOB A SUPERVISAO DA SECRETARIA DE FINANÇAS

EXERCÍCIO: 2019 PERÍODO (ATÉ MÊS): DEZEMBRO

RESTOS A PAGAR NÃO PROCESSADOS						
RESTOS A PAGAR NÃO PROCESSADOS	INSCRITOS		LIQUIDADOS (c)	PAGOS (d)	CANCELADOS (e)	SALDO (f) = (a + b - d - e)
	EM EXERCÍCIOS ANTERIORES (a)	EM 31 DEZ. EXER. ANTERIOR (b)				
DESPESES CORRENTES	1.332,07	4.895.298,16	853.395,80	853.395,80	4.039.552,36	3.682,07
Pessoal e Encargos Sociais	-	-	-	-	-	-
Juros e Encargos da Dívida	-	317.303,81	242.753,43	242.753,43	74.550,38	-
Outras Despesas Correntes	1.332,07	4.577.994,35	610.642,37	610.642,37	3.965.001,98	3.682,07
DESPESES DE CAPITAL	-	1.928.500,00	1.818.917,75	1.818.917,75	109.582,25	-
Investimentos	-	-	-	-	-	-
Inversões Financeiras	-	-	-	-	-	-
Amortização da Dívida	-	1.928.500,00	1.818.917,75	1.818.917,75	109.582,25	-
TOTAL	1.332,07	6.823.798,16	2.672.313,55	2.672.313,55	4.149.134,61	3.682,07

RESTOS A PAGAR PROCESSADOS E NÃO PROCESSADOS LIQUIDADOS					
RESTOS A PAGAR PROCESSADOS	INSCRITOS		PAGOS (c)	CANCELADOS (d)	SALDO (e) = (a + b - c - d)
	EM EXERCÍCIOS ANTERIORES (a)	EM 31 DEZ. EXER. ANTERIOR (b)			
DESPESES CORRENTES	-	968.773,55	968.753,55	-	20,00
Pessoal e Encargos Sociais	-	68.061,11	68.061,11	-	-
Juros e Encargos da Dívida	-	721.582,56	721.582,56	-	-
Outras Despesas Correntes	-	179.129,88	179.109,88	-	20,00
DESPESES DE CAPITAL	-	385.698,22	385.698,22	-	-
Investimentos	-	-	-	-	-
Inversões Financeiras	-	-	-	-	-
Amortização da Dívida	-	385.698,22	385.698,22	-	-
TOTAL	-	1.354.471,77	1.354.451,77	-	20,00



BALANÇO FINANCEIRO

80101 - RECURSOS SOB A SUPERVISAO DA SECRETARIA DE FINANÇAS

EXERCÍCIO: 2019 SITUAÇÃO: EMPENHADO PERÍODO (ATÉ MÊS): DEZEMBRO

INGRESSOS	Exercício Atual	Exercício Anterior
Receita Orçamentária (I)	160.926,39	63.736,15
Ordinária	156.895,85	63.736,15
Vinculada	4.030,54	-
Recursos Vinculados à Educação	-	-
Recursos Vinculados à Saúde	-	-
Recursos Vinculados à Previdência Social - RPPS	-	-
Recursos Vinculados à Previdência Social - RGPS	-	-
Recursos Vinculados à Seguridade Social	-	-
Outras Destinações de Recursos	4.030,54	-
Transferências Financeiras Recebidas (II)	305.448.578,98	247.384.074,81
Transferências Recebidas para a Execução Orçamentária	300.396.516,63	240.854.168,19
Transferências Recebidas Independentes de Execução Orçamentária	5.052.062,35	6.529.906,62
Transferências Recebidas para Aportes de recursos para o RPPS	-	-
Transferências Recebidas para Aportes de recursos para o RGPS	-	-
Recebimentos Extraorçamentários (III)	6.962.753,26	8.410.816,55
Inscrição de Restos a Pagar Não Processados	5.004.091,11	6.823.798,16
Inscrição de Restos a Pagar Processados	1.055.035,08	1.354.471,77
Depósitos Restituíveis e Valores Vinculados	903.627,07	232.546,62
Outros Recebimentos Extra Orçamentários	-	-
Saldo do Ex. Anterior (IV)	767,31	-
Caixa e Equivalentes de Caixa	767,31	-
Depósitos Restituíveis e Valores Vinculados	-	-
TOTAL (V) = (I+II+III+IV)	312.573.025,94	255.858.627,51



BALANÇO FINANCEIRO

80101 - RECURSOS SOB A SUPERVISAO DA SECRETARIA DE FINANÇAS

EXERCÍCIO: 2019 SITUAÇÃO: EMPENHADO PERÍODO (ATÉ MÊS): DEZEMBRO

DISPÊNDIOS	Exercício Atual	Exercício Anterior
Despesa Orçamentária (VI)	304.740.632,34	248.481.890,36
Ordinária	304.740.632,34	248.481.890,36
Vinculada	-	-
Recursos Destinados à Educação	-	-
Recursos Destinados à Saúde	-	-
Recursos Destinados à Previdência Social – RPPS	-	-
Recursos Destinados à Previdência Social – RGPS	-	-
Recursos Destinados à Seguridade Social	-	-
Outras Destinações de Recursos	-	-
Transferências Financeiras Concedidas (VII)	1.714.657,79	165.873,49
Transferências Concedidas para a Execução Orçamentária	1.714.657,79	165.873,49
Transferências Concedidas Independentes de Execução Orçamentária	-	-
Transferências Concedidas para Aportes de recursos para o RPPS	-	-
Transferências Concedidas para Aportes de recursos para o RGPS	-	-
Pagamentos Extra Orçamentários (VIII)	4.910.421,69	7.210.096,35
Pagamentos de Restos a Pagar Não Processados	2.672.313,55	6.054.557,31
Pagamentos de Restos a Pagar Processados	1.354.451,77	372.444,66
Depósitos Restituíveis e Valores Vinculados	883.656,37	232.546,62
Outros Pagamentos Extra Orçamentários	-	550.547,76
Saldo para o Ex. Seguinte (IX)	1.207.314,12	767,31
Caixa e Equivalentes de Caixa	1.207.314,12	767,31
Depósitos Restituíveis e Valores Vinculados	-	-
TOTAL (X) = (VI+VII+VIII+IX)	312.573.025,94	255.858.627,51

BALANÇO PATRIMONIAL

80101 - RECURSOS SOB A SUPERVISAO DA SECRETARIA DE FINANÇAS

EXERCÍCIO: 2019	PERÍODO(MÊS): DEZEMBRO	
ATIVO	Exercício Atual	Exercício Anterior
ATIVO CIRCULANTE	1.207.314,12	767,31
Caixa e Equivalentes de Caixa	1.207.314,12	767,31
ATIVO NÃO-CIRCULANTE	-	-
TOTAL DO ATIVO	1.207.314,12	767,31
PASSIVO E PATRIMÔNIO LÍQUIDO	Exercício Atual	Exercício Anterior
PASSIVO CIRCULANTE	180.161.803,81	319.797.163,24
Obrigações Trabalhistas, Previdenciárias e Assistenciais a Pagar a Curto Prazo	42.934.210,68	127.452.631,58
Empréstimos e Financiamentos a Curto Prazo	135.466.727,10	189.698.254,36
Fornecedores e Contas a Pagar a Curto Prazo	48.325,71	29.159,18
Obrigações Fiscais a Curto Prazo	1.542.598,92	2.467.147,42
Demais Obrigações a Curto Prazo	169.941,40	149.970,70
PASSIVO NÃO-CIRCULANTE	1.663.806.967,06	1.076.073.446,98
Obrigações Trabalhistas, Previdenciárias e Assistenciais a Pagar a Longo Prazo a Pagar	109.326.062,85	29.445.162,22
Empréstimos e Financiamentos a Longo Prazo	1.431.799.323,69	960.434.488,34
Fornecedores e Contas a Pagar a Longo Prazo	-	-
Obrigações Fiscais a Longo Prazo	10.558.205,28	11.165.456,64
Demais Obrigações a Longo Prazo	112.123.375,24	75.028.339,78
TOTAL DO PASSIVO	1.843.968.770,87	1.395.870.610,22
PATRIMÔNIO LÍQUIDO	Exercício Atual	Exercício Anterior
Resultados Acumulados	(1.842.761.456,75)	(1.395.869.842,91)
Resultado do Exercício	(442.165.277,77)	(138.316.886,58)
Resultado de Exercícios Anteriores	(1.330.974.160,18)	(1.192.657.273,60)
Ajustes de Exercícios Anteriores	(69.622.018,80)	(64.895.682,73)
TOTAL DO PATRIMÔNIO LÍQUIDO	(1.842.761.456,75)	(1.395.869.842,91)
TOTAL DO PASSIVO E PATRIMÔNIO LÍQUIDO	1.207.314,12	767,31

QUADRO DOS ATIVOS E PASSIVOS FINANCEIROS E PERMANENTES (LEI 4.320/64)

EXERCÍCIO: 2019		PERÍODO(MÊS): DEZEMBRO	
ATIVO (I)		Exercício Atual	Exercício Anterior
ATIVO FINANCEIRO		1.207.314,12	767,31
ATIVO PERMANENTE		-	-
TOTAL DO ATIVO		1.207.314,12	767,31
PASSIVO (II)		Exercício Atual	Exercício Anterior
PASSIVO FINANCEIRO		6.082.798,96	8.179.602,00
PASSIVO PERMANENTE		1.842.893.745,09	1.394.516.138,45
TOTAL DO PASSIVO		1.848.976.544,05	1.402.695.740,45
SALDO PATRIMONIAL		(1.847.769.229,93)	(1.402.694.973,14)

QUADRO DAS CONTAS DE COMPENSAÇÃO (LEI 4.320/64)

EXERCÍCIO: 2019		PERÍODO(MÊS): DEZEMBRO	
ATOS POTENCIAIS ATIVOS		Exercício Atual	Exercício Anterior
Garantias e Contragarantias Recebidas a Executar		-	-
Direitos Conveniados e Outros Instrumentos Congêneres		-	-
Direitos Contratuais		-	-
Outros Atos Potenciais Ativos		-	-
TOTAL DOS ATOS POTENCIAIS ATIVOS		-	-
ATOS POTENCIAIS PASSIVOS		Exercício Atual	Exercício Anterior
Garantias e Contragarantias Concedidas		-	-
Obrigações Conveniadas e Outros Instrumentos Congêneres		-	-
Obrigações Contratuais		906.435.970,24	897.475.070,47
Outros Atos Potenciais Passivos		-	-
TOTAL DOS ATOS POTENCIAIS PASSIVOS		906.435.970,24	897.475.070,47

QUADRO DO SUPERÁVIT / DÉFICIT FINANCEIRO (LEI 4.320/64)

EXERCÍCIO: 2019		PERÍODO(MÊS): DEZEMBRO	
DESTINAÇÃO DE RECURSOS		Exercício Atual	Exercício Anterior
0 Recursos Ordinários		(4.875.484,84)	(8.178.834,69)
Total		(4.875.484,84)	(8.178.834,69)

DEMONSTRAÇÃO DAS VARIAÇÕES PATRIMONIAIS

80101 - RECURSOS SOB A SUPERVISAO DA SECRETARIA DE FINANÇAS

EXERCÍCIO: 2019	PERÍODO(ATÉ MÊS): DEZEMBRO	
VARIAÇÕES PATRIMONIAIS AUMENTATIVAS	EXERCÍCIO ATUAL	EXERCÍCIO ANTERIOR
IMPOSTOS, TAXAS E CONTRIBUIÇÕES DE MELHORIA	-	-
CONTRIBUIÇÕES	-	-
EXPLORAÇÃO E VENDA DE BENS, SERVIÇOS E DIREITOS	-	-
VARIAÇÕES PATRIMONIAIS AUMENTATIVAS FINANCEIRAS	192.052.161,66	150.708.842,47
TRANSFERÊNCIAS E DELEGAÇÕES RECEBIDAS	305.448.578,98	247.384.074,81
VALORIZAÇÃO E GANHOS COM ATIVOS E DESINCORPORAÇÃO DE PASSIVOS	-	16.281.668,16
OUTRAS VARIAÇÕES PATRIMONIAIS AUMENTATIVAS	119.595,60	59.240,00
Total das Variações Patrimoniais Aumentativas (I)	497.620.336,24	414.433.825,44
VARIAÇÕES PATRIMONIAIS DIMINUTIVAS	EXERCÍCIO ATUAL	EXERCÍCIO ANTERIOR
PESSOAL E ENCARGOS	38.078.379,22	2.333.588,47
BENEFÍCIOS PREVIDENCIÁRIOS E ASSISTENCIAIS	-	-
USO DE BENS, SERVIÇOS E CONSUMO DE CAPITAL FIXO	16.869.453,40	13.435.012,06
VARIAÇÕES PATRIMONIAIS DIMINUTIVAS FINANCEIRAS	331.275.678,28	326.910.630,59
TRANSFERÊNCIAS E DELEGAÇÕES CONCEDIDAS	497.712.673,69	151.312.102,48
DESVALORIZAÇÃO E PERDA DE ATIVOS E DESINCORPORAÇÃO DE PASSIVOS	-	16.348.812,42
TRIBUTÁRIAS	49.066.294,65	40.289.522,08
CUSTO DAS MERCADORIAS E DOS PRODUTOS VENDIDOS, E DOS SERVIÇOS PRESTADOS	-	-
OUTRAS VARIAÇÕES PATRIMONIAIS DIMINUTIVAS	6.783.134,77	2.121.043,92
Total das Variações Patrimoniais Diminutivas (II)	939.785.614,01	552.750.712,02
RESULTADO PATRIMONIAL DO PERÍODO (I - II)	(442.165.277,77)	(138.316.886,58)



PREFEITURA MUNICIPAL DE FORTALEZA

Exercício de 2019

80101 - RECURSOS SOB A SUPERVISAO DA SECRETARIA DE FINANÇAS

DEMONSTRATIVO DA DÍVIDA FLUTUANTE - ANEXO 17 da Lei 4.320/64

DESCRIÇÃO	SALDO ANTERIOR	MOVIMENTAÇÃO NO EXERCÍCIO			SALDO PARA O EXERCÍCIO SEGUINTE
		INSCRIÇÃO / REC. EXTRA-ORÇ.	BAIXA / DESP. EXTRA-ORÇ.	PRESCRIÇÃO / CANCELAMENTO	
RESTOS A PAGAR	8.179.602,00	6.059.126,19	4.026.765,32	4.149.134,61	6.062.828,26
DEPÓSITOS E VALORES RESTITUÍVEIS	-	-	-	-	-
CONSIGNAÇÕES	-	903.627,07	883.656,37	-	19.970,70
INSS	-	-	-	-	-
ISS	-	570.997,08	570.997,08	-	-
IRRF	-	331.318,64	311.347,94	-	19.970,70
IPM	-	-	-	-	-
OUTRAS CONSIGNAÇÕES	-	1.311,35	1.311,35	-	-
TOTAL	8.179.602,00	6.962.753,26	4.910.421,69	4.149.134,61	6.082.798,96

DEMONSTRAÇÃO DO FLUXO DE CAIXA

80101 - RECURSOS SOB A SUPERVISAO DA SECRETARIA DE FINANÇAS

EXERCÍCIO: 2019

PERÍODO(ATÉ MÊS): DEZEMBRO

FLUXOS DE CAIXA DAS ATIVIDADES DAS OPERAÇÕES	Exercício Atual	Exercício Anterior
INGRESSOS	306.513.132,44	247.680.357,58
RECEITAS DERIVADAS E ORIGINÁRIAS	160.926,39	63.736,15
Remuneração das Disponibilidades	41.330,79	4.496,15
Outras Receitas Derivadas e Originárias	119.595,60	59.240,00
TRANSFERÊNCIAS CORRENTES RECEBIDAS	-	-
RECEBIMENTOS EXTRA ORÇAMENTÁRIOS	306.352.206,05	247.616.621,43
Depósitos Terceiros Passivos - Recebidos	-	-
Recebimentos de Consignações	903.627,07	232.546,62
Transferências Financeiras Recebidas	305.448.578,98	247.384.074,81
Outros recebimentos Extra orçamentários	-	-
DESEMBOLSOS	192.074.155,34	144.112.241,22
PESSOAL E OUTRAS DESP. CORRENTES	113.349.463,64	96.472.446,30
Encargos Especiais	113.349.463,64	96.472.446,30
JUROS E ENCARGOS DA DÍVIDA	71.479.195,21	46.690.827,05
Juros e Correção Monetária da Dívida Interna	25.560.948,93	18.433.643,97
Juros e Correção Monetária da Dívida Externa	35.987.047,26	24.614.910,46
Outros Encargos da Dívida	9.931.199,02	3.642.272,62
TRANSFERÊNCIAS CONCEDIDAS	4.647.182,33	-
Intergovernamentais	-	-
a União	-	-
a Estados e ao Distrito Federal	-	-
a Municípios	-	-
Intragovernamentais	4.647.182,33	-
Outras Transferências Concedidas	-	-
PAGAMENTOS EXTRA ORÇAMENTÁRIOS	2.598.314,16	948.967,87
Depósitos Terceiros Passivos - Devolução	-	-
Pagamentos de Consignações	883.656,37	232.546,62
Pagamentos de Restos a Pagar	-	-
Transferências Financeiras Concedidas	1.714.657,79	165.873,49
Outros Pagamentos Extra Orçamentários	-	550.547,76
FLUXO DE CAIXA LÍQUIDO DAS ATIVIDADES DAS OPERAÇÕES	114.438.977,10	103.568.116,36

DEMONSTRAÇÃO DO FLUXO DE CAIXA

80101 - RECURSOS SOB A SUPERVISAO DA SECRETARIA DE FINANÇAS

EXERCÍCIO: 2019

PERÍODO(ATÉ MÊS): DEZEMBRO

FLUXOS DE CAIXA DAS ATIVIDADES DE INVESTIMENTO	Exercício Atual	Exercício Anterior
INGRESSOS	-	-
Alienações de Bens	-	-
Amortização de Empréstimos e Financiamentos Concedidos	-	-
Outras Receitas de Capital	-	-
Outros Ingressos de Investimentos	-	-
DESEMBOLSOS	-	1.600,92
Aquisição de Ativo não Circulante	-	1.600,92
Concessão de Empréstimos e Financiamentos	-	-
Outros Desembolsos de Investimentos	-	-
FLUXO DE CAIXA LÍQUIDO DAS ATIVIDADES DE INVESTIMENTO	-	(1.600,92)
FLUXOS DE CAIXA DAS ATIVIDADES DE FINANCIAMENTO	Exercício Atual	Exercício Anterior
INGRESSOS	-	-
Operações de Crédito	-	-
Integralização do Capital Social de Empresas Dependentes	-	-
Transferências de Capital	-	-
DESEMBOLSOS	113.232.430,29	103.565.748,13
Amortização/Refinanciamento da Dívida	-	-
Outros desembolsos de financiamento	113.232.430,29	103.565.748,13
FLUXO DE CAIXA LÍQUIDO DAS ATIVIDADES DE FINANCIAMENTO	(113.232.430,29)	(103.565.748,13)
GERAÇÃO LÍQUIDA DE CAIXA E EQUIVALENTE DE CAIXA	1.206.546,81	767,31
CAIXA E EQUIVALENTE DE CAIXA INICIAL	767,31	-
CAIXA E EQUIVALENTE DE CAIXA FINAL	1.207.314,12	767,31



Prefeitura de **Fortaleza**

**RECURSOS SOB A SUPERVISÃO DA SECRETARIA
MUNICIPAL DE PLANEJAMENTO, ORÇAMENTO E GESTÃO
UNIDADE ORÇAMENTÁRIA: 80 102**



DEMONSTRATIVO DA RECEITA E DESPESA SEGUNDO AS CATERGORIAS ECONOMICAS - ANEXO 01 DA LEI 4.320/64
80102 - RECURSOS SOB A SUPERVISAO DA SECRETARIA MUNICIPAL DE PLANEJAMENTO, ORCAMENTO E GESTAO

EXERCÍCIO: 2019 PERÍODO(ATÉ MÊS): DEZEMBRO

RECEITAS		DESPESAS	
RECEITAS CORRENTES	35,54	DESPESAS CORRENTES	2.270.537,67
Receita Tributária	-	Pessoal e Encargos Sociais	75.728,19
Receita de Contribuições	-	Juros e Encargos da Dívida	-
Receita Patrimonial	35,54	Outras Despesas Correntes	2.194.809,48
Receita Agropecuária	-		
Receita Industrial	-		
Receita de Serviços	-		
Transferências Correntes	-		
Outras Receitas Correntes	-		
Dedução para Formação do FUNDEB	-		
SUPERÁVIT CORRENTE	-	DÉFICIT CORRENTE	2.270.502,13
RECEITAS DE CAPITAL	-	DESPESAS DE CAPITAL	-
Operações de Crédito	-	Investimento	-
Alienação de Bens	-	Inversões Financeira	-
Amortizações de Empréstimos	-	Amortização da Dívida	-
Transferências de Capital	-		
Outras Receitas de Capital	-		
REPASSE RECEBIDO	2.206.177,25	REPASSE CONCEDIDO	28,46
TOTAL DA RECEITA	2.206.212,79	TOTAL DA DESPESA	2.270.566,13
DÉFICIT	64.353,34	SUPERÁVIT	-
TOTAL	2.270.566,13	TOTAL	2.270.566,13

RESUMO

RECEITAS		DESPESAS	
RECEITAS CORRENTES	35,54	DESPESAS CORRENTES	2.270.537,67
RECEITAS DE CAPITAL	-	DESPESAS DE CAPITAL	-
REPASSE RECEBIDO	2.206.177,25	REPASSE CONCEDIDO	28,46
DÉFICIT	64.353,34	SUPERÁVIT	-
TOTAL	2.270.566,13	TOTAL	2.270.566,13



PREFEITURA MUNICIPAL DE FORTALEZA

EXERCÍCIO DE 2019

ANEXO 2

ORÇAMENTO GERAL

80102 - RECURSOS SOB A SUPERVISAO DA SECRETARIA MUNICIPAL DE PLANEJAMENTO, ORCAMENTO E GESTAO

NATUREZA DA DESPESA

CÓDIGO	ESPECIFICAÇÃO	ELEMENTO	MODALIDADE	CATEGORIA / GRUPO
3.0.0.0.00	DESPESAS CORRENTES			2.270.537,67
3.10.0.00	PESSOAL E ENCARGOS SOCIAIS			75.728,19
3.19.0.00	APLICACOES DIRETAS		73.519,29	
3.19.0.03	PENSOES	73.519,29		
3.19.100	APLICACOES DIRETAS DECORRENTES DE OPERACOES INTRA-ORCAMENTARIAS		2.208,90	
3.19.113	CONTRIBUICOES PATRONAIS	2.208,90		
3.3.0.0.00	OUTRAS DESPESAS CORRENTES			2.194.809,48
3.3.9.0.00	APLICACOES DIRETAS		2.194.809,48	
3.3.9.0.41	CONTRIBUICOES	2.194.809,48		
TOTAL				2.270.537,67

PREFEITURA MUNICIPAL DE FORTALEZA

EXERCÍCIO DE 2019

ANEXO 6

ORÇAMENTO GERAL

80102 - RECURSOS SOB A SUPERVISAO DA SECRETARIA MUNICIPAL DE PLANEJAMENTO, ORCAMENTO E GESTAO

PROGRAMA DE TRABALHO

CÓDIGO	ESPECIFICAÇÃO	PROJETO	ATIVIDADE	TOTAL
04.000.0000.0000.0000	ADMINISTRACAO		2.194.809,48	2.194.809,48
04.122.0000.0000.0000	ADMINISTRACAO GERAL		2.194.809,48	2.194.809,48
04.122.0012.0000.0000	ENCARGOS GERAIS DO MUNICIPIO		2.194.809,48	2.194.809,48
04.122.0012.0023.0000	ENCARGOS COM A LIQUIDACAO DO FRIFORT		2.194.809,48	2.194.809,48
04.122.0012.0023.0001	ENCARGOS COM A LIQUIDACAO DO FRIFORT		2.194.809,48	2.194.809,48
28.000.0000.0000.0000	ENCARGOS ESPECIAIS		75.728,19	75.728,19
28.846.0000.0000.0000	OUTROS ENCARGOS ESPECIAIS		75.728,19	75.728,19
28.846.0012.0000.0000	ENCARGOS GERAIS DO MUNICIPIO		75.728,19	75.728,19
28.846.0012.0021.0000	ENCARGOS COM PESSOAL EM DISPONIBILIDADE		2.208,90	2.208,90
28.846.0012.0021.0001	ENCARGOS COM PESSOAL EM DISPONIBILIDADE		2.208,90	2.208,90
28.846.0012.0022.0000	ENCARGOS COM PENSAO ADMINISTRATIVA		73.519,29	73.519,29
28.846.0012.0022.0001	ENCARGOS COM PENSAO ADMINISTRATIVA		73.519,29	73.519,29
TOTAL			2.270.537,67	2.270.537,67



ORÇAMENTO GERAL

80102 - RECURSOS SOB A SUPERVISAO DA SECRETARIA MUNICIPAL DE PLANEJAMENTO, ORCAMENTO E GESTAO

PROGRAMA DE TRABALHO

CÓDIGO	ESPECIFICAÇÃO	PROJETO	ATIVIDADE	TOTAL
04.000.0000.0000.0000	ADMINISTRACAO		2.194.809,48	2.194.809,48
04.122.0000.0000.0000	ADMINISTRACAO GERAL		2.194.809,48	2.194.809,48
04.122.0012.0000.0000	ENCARGOS GERAIS DO MUNICIPIO		2.194.809,48	2.194.809,48
04.122.0012.0023.0000	ENCARGOS COM A LIQUIDACAO DO FRIFORT		2.194.809,48	2.194.809,48
04.122.0012.0023.0001	ENCARGOS COM A LIQUIDACAO DO FRIFORT		2.194.809,48	2.194.809,48
28.000.0000.0000.0000	ENCARGOS ESPECIAIS		75.728,19	75.728,19
28.846.0000.0000.0000	OUTROS ENCARGOS ESPECIAIS		75.728,19	75.728,19
28.846.0012.0000.0000	ENCARGOS GERAIS DO MUNICIPIO		75.728,19	75.728,19
28.846.0012.0021.0000	ENCARGOS COM PESSOAL EM DISPONIBILIDADE		2.208,90	2.208,90
28.846.0012.0021.0001	ENCARGOS COM PESSOAL EM DISPONIBILIDADE		2.208,90	2.208,90
28.846.0012.0022.0000	ENCARGOS COM PENSAO ADMINISTRATIVA		73.519,29	73.519,29
28.846.0012.0022.0001	ENCARGOS COM PENSAO ADMINISTRATIVA		73.519,29	73.519,29
TOTAL			2.270.537,67	2.270.537,67



PREFEITURA MUNICIPAL DE FORTALEZA

EXERCÍCIO DE 2019

ANEXO 8

ORÇAMENTO GERAL

80102 - RECURSOS SOB A SUPERVISAO DA SECRETARIA MUNICIPAL DE PLANEJAMENTO, ORCAMENTO E GESTAO

PROGRAMA DE TRABALHO

CÓDIGO	ESPECIFICAÇÃO	ORDINÁRIO	VINCULADO	TOTAL
04.000.0000.0000.0000	ADMINISTRACAO		2.194.809,48	2.194.809,48
04.122.0000.0000.0000	ADMINISTRACAO GERAL		2.194.809,48	2.194.809,48
04.122.0012.0000.0000	ENCARGOS GERAIS DO MUNICIPIO		2.194.809,48	2.194.809,48
04.122.0012.0023.0000	ENCARGOS COM A LIQUIDACAO DO FRIFORT		2.194.809,48	2.194.809,48
04.122.0012.0023.0001	ENCARGOS COM A LIQUIDACAO DO FRIFORT		2.194.809,48	2.194.809,48
28.000.0000.0000.0000	ENCARGOS ESPECIAIS		75.728,19	75.728,19
28.846.0000.0000.0000	OUTROS ENCARGOS ESPECIAIS		75.728,19	75.728,19
28.846.0012.0000.0000	ENCARGOS GERAIS DO MUNICIPIO		75.728,19	75.728,19
28.846.0012.0021.0000	ENCARGOS COM PESSOAL EM DISPONIBILIDADE		2.208,90	2.208,90
28.846.0012.0021.0001	ENCARGOS COM PESSOAL EM DISPONIBILIDADE		2.208,90	2.208,90
28.846.0012.0022.0000	ENCARGOS COM PENSAO ADMINISTRATIVA		73.519,29	73.519,29
28.846.0012.0022.0001	ENCARGOS COM PENSAO ADMINISTRATIVA		73.519,29	73.519,29
TOTAL			2.270.537,67	2.270.537,67

PREFEITURA MUNICIPAL DE FORTALEZA

80102 - RECURSOS SOB A SUPERVISAO DA SECRETARIA MUNICIPAL DE PLANEJAMENTO, ORCAMENTO E GESTAO

EXERCÍCIO DE 2019

ANEXO 9

ORÇAMENTO GERAL

DEMONSTRATIVO DAS DESPESAS POR ÓRGÃO E FUNÇÃO

	LEGISLATIVA	JUDICIARIA	ESSENCIAL A JUSTICA	ADMINISTRACAO
RECURSOS SOB A SUPERVISAO DA SECRETARIA MUNICIPAL DE PLANEJAMENTO,	-	-	-	2.194.809,48
	ENERGIA	DESPORTO E LAZER	ENCARGOS ESPECIAIS	RESERVA DE CONTINGENCIA
RECURSOS SOB A SUPERVISAO DA SECRETARIA MUNICIPAL DE PLANEJAMENTO,	-	-	75.728,19	-
TOTAL				2.270.537,67



PREFEITURA MUNICIPAL DE FORTALEZA

DEMONSTRATIVO DA RECEITA ORÇADA COM A ARRECADADA - ANEXO 10 DA LEI 4.320/64

80102 - RECURSOS SOB A SUPERVISAO DA SECRETARIA MUNICIPAL DE PLANEJAMENTO, ORCAMENTO E GESTAO

Exercício 2019

Código da Receita	Descrição da Receita	Previsão	Arrecadado	Diferença	
				Para Mais	Para Menos
1.0.0.0.0.00.00	RECEITAS CORRENTES	-	35,54	35,54	
1.3.0.0.0.00.00	RECEITA PATRIMONIAL	-	35,54	35,54	
1.3.2.0.0.00.00	VALORES MOBILIARIOS	-	35,54	35,54	
1.3.2.1.0.00.00	JUROS E CORRECOES MONETARIAS	-	35,54	35,54	
1.3.2.1.0.0.10.00	REMUNERACAO DE DEPOSITOS BANCARIOS	-	35,54	35,54	
1.3.2.1.0.0.11.00	REMUNERACAO DE DEPOSITOS BANCARIOS - PRINCIPAL	-	35,54	35,54	
1.3.2.1.0.0.11.01	REMUNERACAO DE DEPOSITOS BANCARIOS - PRINCIPAL - GERAL	-	35,54	35,54	
Total:		-	35,54	35,54	-



PREFEITURA MUNICIPAL DE FORTALEZA

EXERCÍCIO DE 2019

ANEXO 11

ORÇAMENTO GERAL

80102 - RECURSOS SOB A SUPERVISÃO DA SECRETARIA MUNICIPAL DE PLANEJAMENTO,
ORÇAMENTO E GESTÃO

NATUREZA DA DESPESA

CÓDIGO	ESPECIFICAÇÃO	CRÉDITOS ORÇAMENTÁRIOS E SUPLEMENTARES	CRÉDITOS ESPECIAIS E EXTRAORDINÁRIOS	TOTAL	REALIZADA EMPENHADA NO ANO	DIFERENÇA SALDO A EMPENHAR
3.0.0.0.00	DESPESAS CORRENTES	2.559.031,00		2.559.031,00	2.270.537,67	288.493,33
3.10.0.00	PESSOAL E ENCARGOS SOCIAIS	108.000,00		108.000,00	75.728,19	32.271,81
3.3.0.0.00	OUTRAS DESPESAS CORRENTES	2.451.031,00		2.451.031,00	2.194.809,48	256.221,52
	TOTAL	2.559.031,00		2.559.031,00	2.270.537,67	288.493,33



BALANÇO ORÇAMENTÁRIO

80102 - RECURSOS SOB A SUPERVISAO DA SECRETARIA MUNICIPAL DE PLANEJAMENTO, ORCAMENTO E GESTAO

EXERCÍCIO: 2019 PERÍODO (ATÉ MÊS): DEZEMBRO

RECEITAS ORÇAMENTÁRIAS	PREVISÃO INICIAL (a)	PREVISÃO ATUALIZADA (b)	RECEITAS REALIZADAS (c)	SALDO (d) = (c-b)
RECEITAS CORRENTES (I)	-	-	35,54	35,54
Impostos, Taxas e Contribuições de Melhoria	-	-	-	-
Receita de Contribuições	-	-	-	-
Receita Patrimonial	-	-	35,54	35,54
Receita Agropecuária	-	-	-	-
Receita Industrial	-	-	-	-
Receita de Serviços	-	-	-	-
Transferências Correntes	-	-	-	-
Outras Receitas Correntes	-	-	-	-
RECEITAS DE CAPITAL (II)	-	-	-	-
Operações de Crédito	-	-	-	-
Alienação de Bens	-	-	-	-
Amortização de Empréstimos	-	-	-	-
Transferências de Capital	-	-	-	-
Outras Receitas de Capital	-	-	-	-
SUBTOTAL DAS RECEITAS (III) = (I + II)	-	-	35,54	35,54
OPERAÇÕES DE CRÉDITO / REFINANCIAMENTO (IV)	-	-	-	-
Operações de Crédito Internas	-	-	-	-
Mobiliária	-	-	-	-
Contratual	-	-	-	-
Operações de Crédito Externas	-	-	-	-
Mobiliária	-	-	-	-
Contratual	-	-	-	-
SUBTOTAL COM REFINANCIAMENTO (V) = (III + IV)	-	-	35,54	35,54
REPASSES RECEBIDOS (VI)	43.257.031,00	2.559.031,00	2.206.177,25	(352.853,75)
DÉFICIT (VII)	-	-	64.353,34	64.353,34
TOTAL (VIII) = (V + VI + VII)	43.257.031,00	2.559.031,00	2.270.566,13	(288.464,87)
SALDOS DE EXERCÍCIOS ANTERIORES	-	-	-	-
Recursos Arrecadados em Exercícios Anteriores	-	-	-	-
Superávit Financeiro	-	-	-	-
Reabertura de Créditos Adicionais	-	-	-	-



BALANÇO ORÇAMENTÁRIO

80102 - RECURSOS SOB A SUPERVISAO DA SECRETARIA MUNICIPAL DE PLANEJAMENTO, ORCAMENTO E GESTAO

EXERCÍCIO: 2019 PERÍODO (ATÉ MÊS): DEZEMBRO

DESPESAS ORÇAMENTÁRIAS	DOTAÇÃO INICIAL (e)	DOTAÇÃO ATUALIZADA (f)	DESPESAS EMPENHADAS (g)	DESPESAS LIQUIDADAS (h)	DESPESAS PAGAS (i)	SALDO DA DOTAÇÃO (j) = (f-g)
DESPESAS CORRENTES (IX)	43.257.031,00	2.559.031,00	2.270.537,67	2.206.177,25	2.118.269,86	288.493,33
Pessoal e Encargos Sociais	41.237.000,00	108.000,00	75.728,19	75.728,19	75.728,19	32.271,81
Juros e Encargos da Dívida	-	-	-	-	-	-
Outras Despesas Correntes	2.020.031,00	2.451.031,00	2.194.809,48	2.130.449,06	2.042.541,67	256.221,52
DESPESAS DE CAPITAL (X)	-	-	-	-	-	-
Investimentos	-	-	-	-	-	-
Inversões Financeiras	-	-	-	-	-	-
Amortização da Dívida	-	-	-	-	-	-
RESERVA DE CONTINGÊNCIA (XI)	-	-	-	-	-	-
SUBTOTAL DAS DESPESAS (XII) = (IX+X+XI)	43.257.031,00	2.559.031,00	2.270.537,67	2.206.177,25	2.118.269,86	288.493,33
AMORTIZAÇÃO DA DÍV. / REFINANCIAMENTO (XIII)	-	-	-	-	-	-
Amortização da Dívida Interna	-	-	-	-	-	-
Dívida Mobiliária	-	-	-	-	-	-
Outras Dívidas	-	-	-	-	-	-
Amortização da Dívida Externa	-	-	-	-	-	-
Dívida Mobiliária	-	-	-	-	-	-
Outras Dívidas	-	-	-	-	-	-
SUBTOTAL C/ REFINANCIAMENTO (XIV) = (XII+XIII)	43.257.031,00	2.559.031,00	2.270.537,67	2.206.177,25	2.118.269,86	288.493,33
REPASSES CONCEDIDOS (XV)	-	-	28,46	-	-	(28,46)
SUPERÁVIT (XVI)	-	-	-	-	-	-
TOTAL (XVII) = (XIV + XV + XVI)	43.257.031,00	2.559.031,00	2.270.566,13	2.206.177,25	2.118.269,86	288.464,87
Reserva do RPPS	-	-	-	-	-	-



BALANÇO ORÇAMENTÁRIO

80102 - RECURSOS SOB A SUPERVISAO DA SECRETARIA MUNICIPAL DE PLANEJAMENTO, ORCAMENTO E GESTAO

EXERCÍCIO: 2019 PERÍODO (ATÉ MÊS): DEZEMBRO

RESTOS A PAGAR NÃO PROCESSADOS						
RESTOS A PAGAR NÃO PROCESSADOS	INSCRITOS		LIQUIDADOS (c)	PAGOS (d)	CANCELADOS (e)	SALDO (f) = (a + b - d - e)
	EM EXERCÍCIOS ANTERIORES (a)	EM 31 DEZ. EXER. ANTERIOR (b)				
DESPESAS CORRENTES	-	-	-	-	-	-
Pessoal e Encargos Sociais	-	-	-	-	-	-
Juros e Encargos da Dívida	-	-	-	-	-	-
Outras Despesas Correntes	-	-	-	-	-	-
DESPESAS DE CAPITAL	-	-	-	-	-	-
Investimentos	-	-	-	-	-	-
Inversões Financeiras	-	-	-	-	-	-
Amortização da Dívida	-	-	-	-	-	-
TOTAL	-	-	-	-	-	-

RESTOS A PAGAR PROCESSADOS E NÃO PROCESSADOS LIQUIDADOS					
RESTOS A PAGAR PROCESSADOS	INSCRITOS		PAGOS (c)	CANCELADOS (d)	SALDO (e) = (a + b - c - d)
	EM EXERCÍCIOS ANTERIORES (a)	EM 31 DEZ. EXER. ANTERIOR (b)			
DESPESAS CORRENTES	-	-	-	-	-
Pessoal e Encargos Sociais	-	-	-	-	-
Juros e Encargos da Dívida	-	-	-	-	-
Outras Despesas Correntes	-	-	-	-	-
DESPESAS DE CAPITAL	-	-	-	-	-
Investimentos	-	-	-	-	-
Inversões Financeiras	-	-	-	-	-
Amortização da Dívida	-	-	-	-	-
TOTAL	-	-	-	-	-



BALANÇO FINANCEIRO

80102 - RECURSOS SOB A SUPERVISAO DA SECRETARIA MUNICIPAL DE FINANÇAS

EXERCÍCIO: 2019 SITUAÇÃO: EMPENHADO PERÍODO (ATÉ MÊS): DEZEMBRO

INGRESSOS	Exercício Atual	Exercício Anterior
Receita Orçamentária (I)	35,54	6,96
Ordinária	35,54	6,96
Vinculada	-	-
Recursos Vinculados à Educação	-	-
Recursos Vinculados à Saúde	-	-
Recursos Vinculados à Previdência Social - RPPS	-	-
Recursos Vinculados à Previdência Social - RGPS	-	-
Recursos Vinculados à Seguridade Social	-	-
Outras Destinações de Recursos	-	-
Transferências Financeiras Recebidas (II)	2.206.177,25	1.195.531,92
Transferências Recebidas para a Execução Orçamentária	2.206.177,25	1.119.153,39
Transferências Recebidas Independentes de Execução Orçamentária	-	76.378,53
Transferências Recebidas para Aportes de recursos para o RPPS	-	-
Transferências Recebidas para Aportes de recursos para o RGPS	-	-
Recebimentos Extraorçamentários (III)	152.267,81	-
Inscrição de Restos a Pagar Não Processados	64.360,42	-
Inscrição de Restos a Pagar Processados	87.907,39	-
Depósitos Restituíveis e Valores Vinculados	-	-
Outros Recebimentos Extra Orçamentários	-	-
Saldo do Ex. Anterior (IV)	6,96	-
Caixa e Equivalentes de Caixa	6,96	-
Depósitos Restituíveis e Valores Vinculados	-	-
TOTAL (V) = (I+II+III+IV)	2.358.487,56	1.195.538,88



BALANÇO FINANCEIRO

80102 - RECURSOS SOB A SUPERVISAO DA SECRETARIA MUNICIPAL DE FINANÇAS

EXERCÍCIO: 2019 SITUAÇÃO: EMPENHADO PERÍODO (ATÉ MÊS): DEZEMBRO

DISPÊNDIOS	Exercício Atual	Exercício Anterior
Despesa Orçamentária (VI)	2.270.537,67	1.119.153,39
Ordinária	2.270.537,67	1.119.153,39
Vinculada	-	-
Recursos Destinados à Educação	-	-
Recursos Destinados à Saúde	-	-
Recursos Destinados à Previdência Social – RPPS	-	-
Recursos Destinados à Previdência Social – RGPS	-	-
Recursos Destinados à Seguridade Social	-	-
Outras Destinações de Recursos	-	-
Transferências Financeiras Concedidas (VII)	28,46	-
Transferências Concedidas para a Execução Orçamentária	28,46	-
Transferências Concedidas Independentes de Execução Orçamentária	-	-
Transferências Concedidas para Aportes de recursos para o RPPS	-	-
Transferências Concedidas para Aportes de recursos para o RGPS	-	-
Pagamentos Extra Orçamentários (VIII)	-	76.378,53
Pagamentos de Restos a Pagar Não Processados	-	76.378,53
Pagamentos de Restos a Pagar Processados	-	-
Depósitos Restituíveis e Valores Vinculados	-	-
Outros Pagamentos Extra Orçamentários	-	-
Saldo para o Ex. Seguinte (IX)	87.921,43	6,96
Caixa e Equivalentes de Caixa	87.921,43	6,96
Depósitos Restituíveis e Valores Vinculados	-	-
TOTAL (X) = (VI+VII+VIII+IX)	2.358.487,56	1.195.538,88



BALANÇO PATRIMONIAL

80102 - RECURSOS SOB A SUPERVISAO DA SECRETARIA MUNICIPAL DE PLANEJAMENTO, ORCAMENTO E GESTAO

EXERCÍCIO: 2019

PERÍODO(MÊS): DEZEMBRO

ATIVO	Exercício Atual	Exercício Anterior
ATIVO CIRCULANTE	87.921,43	6,96
Caixa e Equivalentes de Caixa	87.921,43	6,96
ATIVO NÃO-CIRCULANTE	-	-
TOTAL DO ATIVO	87.921,43	6,96

PASSIVO E PATRIMÔNIO LÍQUIDO	Exercício Atual	Exercício Anterior
PASSIVO CIRCULANTE	100.920,79	6.360,00
Obrigações Trabalhistas, Previdenciárias e Assistenciais a Pagar a Curto Prazo	13.013,40	6.360,00
Demais Obrigações a Curto Prazo	87.907,39	-
PASSIVO NÃO-CIRCULANTE	-	-
TOTAL DO PASSIVO	100.920,79	6.360,00
PATRIMÔNIO LÍQUIDO	Exercício Atual	Exercício Anterior
Resultados Acumulados	(12.999,36)	(6.353,04)
Resultado do Exercício	(6.646,32)	(6.353,04)
Resultado de Exercícios Anteriores	(6.353,04)	-
TOTAL DO PATRIMÔNIO LÍQUIDO	(12.999,36)	(6.353,04)
TOTAL DO PASSIVO E PATRIMÔNIO LÍQUIDO	87.921,43	6,96

QUADRO DOS ATIVOS E PASSIVOS FINANCEIROS E PERMANENTES (LEI 4.320/64)

EXERCÍCIO: 2019		PERÍODO(MÊS): DEZEMBRO	
ATIVO (I)	Exercício Atual	Exercício Anterior	
ATIVO FINANCEIRO	87.921,43	6,96	
ATIVO PERMANENTE	-	-	
TOTAL DO ATIVO	87.921,43	6,96	
PASSIVO (II)	Exercício Atual	Exercício Anterior	
PASSIVO FINANCEIRO	152.267,81	-	
PASSIVO PERMANENTE	13.013,40	6.360,00	
TOTAL DO PASSIVO	165.281,21	6.360,00	
SALDO PATRIMONIAL	(77.359,78)	(6.353,04)	

QUADRO DAS CONTAS DE COMPENSAÇÃO (LEI 4.320/64)

EXERCÍCIO: 2019		PERÍODO(MÊS): DEZEMBRO	
ATOS POTENCIAIS ATIVOS	Exercício Atual	Exercício Anterior	
Garantias e Contragarantias Recebidas a Executar	-	-	
Direitos Conveniados e Outros Instrumentos Congêneres	-	-	
Direitos Contratuais	-	-	
Outros Atos Potenciais Ativos	-	-	
TOTAL DOS ATOS POTENCIAIS ATIVOS	-	-	
ATOS POTENCIAIS PASSIVOS	Exercício Atual	Exercício Anterior	
Garantias e Contragarantias Concedidas	-	-	
Obrigações Conveniadas e Outros Instrumentos Congêneres	-	-	
Obrigações Contratuais	-	-	
Outros Atos Potenciais Passivos	-	-	
TOTAL DOS ATOS POTENCIAIS PASSIVOS	-	-	

QUADRO DO SUPERÁVIT / DÉFICIT FINANCEIRO (LEI 4.320/64)

EXERCÍCIO: 2019		PERÍODO(MÊS): DEZEMBRO	
DESTINAÇÃO DE RECURSOS	Exercício Atual	Exercício Anterior	
0 Recursos Ordinários	(64.346,38)	6,96	
Total	(64.346,38)	6,96	



DEMONSTRAÇÃO DAS VARIAÇÕES PATRIMONIAIS

80102 - RECURSOS SOB A SUPERVISAO DA SECRETARIA MUNICIPAL DE PLANEJAMENTO, ORCAMENTO E GESTAO

EXERCÍCIO: 2019	PERÍODO(ATÉ MÊS): DEZEMBRO	
VARIAÇÕES PATRIMONIAIS AUMENTATIVAS	EXERCÍCIO ATUAL	EXERCÍCIO ANTERIOR
IMPOSTOS, TAXAS E CONTRIBUIÇÕES DE MELHORIA	-	-
CONTRIBUIÇÕES	-	-
EXPLORAÇÃO E VENDA DE BENS, SERVIÇOS E DIREITOS	-	-
VARIAÇÕES PATRIMONIAIS AUMENTATIVAS FINANCEIRAS	35,54	6,96
TRANSFERÊNCIAS E DELEGAÇÕES RECEBIDAS	2.206.177,25	1.195.531,92
VALORIZAÇÃO E GANHOS COM ATIVOS E DESINCORPORAÇÃO DE PASSIVOS	-	-
OUTRAS VARIAÇÕES PATRIMONIAIS AUMENTATIVAS	-	-
Total das Variações Patrimoniais Aumentativas (I)	2.206.212,79	1.195.538,88
VARIAÇÕES PATRIMONIAIS DIMINUTIVAS	EXERCÍCIO ATUAL	EXERCÍCIO ANTERIOR
PESSOAL E ENCARGOS	8.862,30	8.191,68
BENEFÍCIOS PREVIDENCIÁRIOS E ASSISTENCIAIS	73.519,29	69.671,20
USO DE BENS, SERVIÇOS E CONSUMO DE CAPITAL FIXO	-	-
VARIAÇÕES PATRIMONIAIS DIMINUTIVAS FINANCEIRAS	-	-
TRANSFERÊNCIAS E DELEGAÇÕES CONCEDIDAS	2.130.477,52	1.124.029,04
DEVALORIZAÇÃO E PERDA DE ATIVOS E DESINCORPORAÇÃO DE PASSIVOS	-	-
TRIBUTÁRIAS	-	-
CUSTO DAS MERCADORIAS E DOS PRODUTOS VENDIDOS, E DOS SERVIÇOS PRESTADOS	-	-
OUTRAS VARIAÇÕES PATRIMONIAIS DIMINUTIVAS	-	-
Total das Variações Patrimoniais Diminutivas (II)	2.212.859,11	1.201.891,92
RESULTADO PATRIMONIAL DO PERÍODO (I - II)	(6.646,32)	(6.353,04)



PREFEITURA MUNICIPAL DE FORTALEZA

Exercício de 2019

80102 - RECURSOS SOB A SUPERVISAO DA SECRETARIA MUNICIPAL DE PLANEJAMENTO, ORCAMENTO E GESTAO

DEMONSTRATIVO DA DÍVIDA FLUTUANTE - ANEXO 17 da Lei 4.320/64

DESCRIÇÃO	SALDO ANTERIOR	MOVIMENTAÇÃO NO EXERCÍCIO			SALDO PARA O EXERCÍCIO SEGUINTE
		INSCRIÇÃO / REC. EXTRA-ORÇ.	BAIXA / DESP. EXTRA-ORÇ.	PRESCRIÇÃO / CANCELAMENTO	
RESTOS A PAGAR	-	152.267,81	-	-	152.267,81
DEPÓSITOS E VALORES RESTITUÍVEIS	-	-	-	-	-
CONSIGNAÇÕES	-	-	-	-	-
INSS	-	-	-	-	-
ISS	-	-	-	-	-
IRRF	-	-	-	-	-
IPM	-	-	-	-	-
OUTRAS CONSIGNAÇÕES	-	-	-	-	-
TOTAL	-	152.267,81	-	-	152.267,81

DEMONSTRAÇÃO DO FLUXO DE CAIXA

80102 - RECURSOS SOB A SUPERVISAO DA SECRETARIA MUNICIPAL DE PLANEJAMENTO, ORCAMENTO E GESTAO

EXERCÍCIO: 2019

PERÍODO(ATÉ MÊS): DEZEMBRO

FLUXOS DE CAIXA DAS ATIVIDADES DAS OPERAÇÕES	Exercício Atual	Exercício Anterior
INGRESSOS	2.206.212,79	1.195.538,88
RECEITAS DERIVADAS E ORIGINÁRIAS	35,54	6,96
Remuneração das Disponibilidades	35,54	6,96
Outras Receitas Derivadas e Originárias	-	-
TRANSFERÊNCIAS CORRENTES RECEBIDAS	-	-
RECEBIMENTOS EXTRA ORÇAMENTÁRIOS	2.206.177,25	1.195.531,92
Depósitos Terceiros Passivos - Recebidos	-	-
Recebimentos de Consignações	-	-
Transferências Financeiras Recebidas	2.206.177,25	1.195.531,92
Outros recebimentos Extra orçamentários	-	-
DESEMBOLSOS	2.118.298,32	1.195.531,92
PESSOAL E OUTRAS DESP. CORRENTES	2.116.060,96	1.193.700,24
Legislativa	-	-
Judiciária	-	-
Essencial à Justiça	-	-
Administração	2.042.541,67	1.124.029,04
Encargos Especiais	73.519,29	69.671,20
JUROS E ENCARGOS DA DÍVIDA	-	-
Juros e Correção Monetária da Dívida Interna	-	-
Juros e Correção Monetária da Dívida Externa	-	-
Outros Encargos da Dívida	-	-
TRANSFERÊNCIAS CONCEDIDAS	2.208,90	1.831,68
Intragovernamentais	2.208,90	1.831,68
Outras Transferências Concedidas	-	-
PAGAMENTOS EXTRA ORÇAMENTÁRIOS	28,46	-
Depósitos Terceiros Passivos - Devolução	-	-
Pagamentos de Consignações	-	-
Pagamentos de Restos a Pagar	-	-
Transferências Financeiras Concedidas	28,46	-
Outros Pagamentos Extra Orçamentários	-	-
FLUXO DE CAIXA LÍQUIDO DAS ATIVIDADES DAS OPERAÇÕES	87.914,47	6,96



DEMONSTRAÇÃO DO FLUXO DE CAIXA

80102 - RECURSOS SOB A SUPERVISAO DA SECRETARIA MUNICIPAL DE PLANEJAMENTO, ORCAMENTO E GESTAO

EXERCÍCIO: 2019

PERÍODO(ATÉ MÊS): DEZEMBRO

FLUXOS DE CAIXA DAS ATIVIDADES DE INVESTIMENTO	Exercício Atual	Exercício Anterior
INGRESSOS	-	-
Alienações de Bens	-	-
Amortização de Empréstimos e Financiamentos Concedidos	-	-
Outras Receitas de Capital	-	-
Outros Ingressos de Investimentos	-	-
DESEMBOLSOS	-	-
Aquisição de Ativo não Circulante	-	-
Concessão de Empréstimos e Financiamentos	-	-
Outros Desembolsos de Investimentos	-	-
FLUXO DE CAIXA LÍQUIDO DAS ATIVIDADES DE INVESTIMENTO	-	-
FLUXOS DE CAIXA DAS ATIVIDADES DE FINANCIAMENTO	Exercício Atual	Exercício Anterior
INGRESSOS	-	-
Operações de Crédito	-	-
Integralização do Capital Social de Empresas Dependentes	-	-
Transferências de Capital	-	-
DESEMBOLSOS	-	-
Amortização/Refinanciamento da Dívida	-	-
Outros desembolsos de financiamento	-	-
FLUXO DE CAIXA LÍQUIDO DAS ATIVIDADES DE FINANCIAMENTO	-	-
GERAÇÃO LÍQUIDA DE CAIXA E EQUIVALENTE DE CAIXA	87.914,47	6,96
CAIXA E EQUIVALENTE DE CAIXA INICIAL	6,96	-
CAIXA E EQUIVALENTE DE CAIXA FINAL	87.921,43	6,96



Prefeitura de
Fortaleza

BALANÇO DOS ÓRGÃOS DAS
ADMINISTRAÇÕES INDIRETAS E FUNDOS
MUNICIPAIS



Prefeitura de
Fortaleza

**CÂMARA MUNICIPAL DE FORTALEZA UNIDADE
ORÇAMENTÁRIA: 01 101**



DEMONSTRATIVO DA RECEITA E DESPESA SEGUNDO AS CATERGORIAS ECONOMICAS - ANEXO 01 DA LEI 4.320/64
01101 - CAMARA MUNICIPAL DE FORTALEZA

EXERCÍCIO: 2019 PERÍODO(ATÉ MÊS): DEZEMBRO

RECEITAS		DESPESAS	
RECEITAS CORRENTES	-	DESPESAS CORRENTES	171.478.977,52
Receita Tributária	-	Pessoal e Encargos Sociais	106.357.333,89
Receita de Contribuições	-	Juros e Encargos da Dívida	-
Receita Patrimonial	-	Outras Despesas Correntes	65.121.643,63
Receita Agropecuária	-		
Receita Industrial	-		
Receita de Serviços	-		
Transferências Correntes	-		
Outras Receitas Correntes	-		
Dedução para Formação do FUNDEB	-		
SUPERÁVIT CORRENTE	-	DÉFICIT CORRENTE	171.478.977,52
RECEITAS DE CAPITAL	-	DESPESAS DE CAPITAL	456.592,26
Operações de Crédito	-	Investimento	456.592,26
Alienação de Bens	-	Inversões Financeira	-
Amortizações de Empréstimos	-	Amortização da Dívida	-
Transferências de Capital	-		
Outras Receitas de Capital	-		
REPASSE RECEBIDO	178.757.718,12	REPASSE CONCEDIDO	12.037.780,61
TOTAL DA RECEITA	178.757.718,12	TOTAL DA DESPESA	183.973.350,39
DÉFICIT	5.215.632,27	SUPERÁVIT	-
TOTAL	183.973.350,39	TOTAL	183.973.350,39

RESUMO

RECEITAS		DESPESAS	
RECEITAS CORRENTES	-	DESPESAS CORRENTES	171.478.977,52
RECEITAS DE CAPITAL	-	DESPESAS DE CAPITAL	456.592,26
REPASSE RECEBIDO	178.757.718,12	REPASSE CONCEDIDO	12.037.780,61
DÉFICIT	5.215.632,27	SUPERÁVIT	-
TOTAL	183.973.350,39	TOTAL	183.973.350,39



PREFEITURA MUNICIPAL DE FORTALEZA

EXERCÍCIO DE 2019

ANEXO 2

ORÇAMENTO GERAL

01101 - CAMARA MUNICIPAL DE FORTALEZA

CÓDIGO	ESPECIFICAÇÃO	NATUREZA DA DESPESA		
		ELEMENTO	MODALIDADE	CATEGORIA / GRUPO
3.0.0.0.00	DESPESAS CORRENTES			17.1478.977,52
3.10.0.00	PESSOAL E ENCARGOS SOCIAIS			106.357.333,89
3.19.0.00	APLICACOES DIRETAS		99.824.739,83	
3.19.0.11	VENCIMENTOS E VANTAGENS FIXAS - PESSOAL CIVIL	88.243.582,13		
3.19.0.13	CONTRIBUICOES PATRONAIS	11402.969,31		
3.19.0.96	RESSARCIMENTO DESPESAS DE PESSOAL REQUISITADO	178.188,39		
3.19.100	APLICACOES DIRETAS DECORRENTES DE OPERACOES INTRA-ORCAMENTARIAS		6.532.594,06	
3.19.113	CONTRIBUICOES PATRONAIS	6.532.594,06		
3.3.0.0.00	OUTRAS DESPESAS CORRENTES			65.121643,63
3.3.5.0.00	TRANSFERENCIAS A INSTITUICOES PRIVADAS		1479.895,00	
3.3.5.0.41	CONTRIBUICOES	1479.895,00		
3.3.9.0.00	APLICACOES DIRETAS		63.641748,63	
3.3.9.0.30	MATERIAL DE CONSUMO	82110,70		
3.3.9.0.33	PASSAGENS E DESPESAS COM LOCOMOCAO	4.608.652,89		
3.3.9.0.34	OUTRAS DESPESAS DE PESSOAL DECORRENTES DE CONTRATOS DE TERCEIRIZACAO	17.010.842,70		
3.3.9.0.39	OUTROS SERVICOS DE TERCEIROS - PESSOA JURIDICA	41099.900,30		
3.3.9.0.47	OBRIGACOES TRIBUTARIAS CONTRIBUTIVAS	908,87		
3.3.9.0.92	DESPESAS DE EXERCICIOS ANTERIORES	100.333,17		
4.0.0.0.00	DESPESAS DE CAPITAL			456.592,26
4.4.0.0.00	INVESTIMENTOS			456.592,26
4.4.9.0.00	APLICACOES DIRETAS		456.592,26	
4.4.9.0.52	EQUIPAMENTOS E MATERIAL PERMANENTE	456.592,26		
TOTAL				171.935.569,78



PREFEITURA MUNICIPAL DE FORTALEZA

EXERCÍCIO DE 2019

ANEXO 6

ORÇAMENTO GERAL

01101 - CAMARA MUNICIPAL DE FORTALEZA

PROGRAMA DE TRABALHO

CÓDIGO	ESPECIFICAÇÃO	PROJETO	ATIVIDADE	TOTAL
01000.0000.0000.0000	LEGISLATIVA	956.325,40	170.979.244,38	171.935.569,78
010310000.0000.0000	ACAO LEGISLATIVA	956.325,40	170.979.244,38	171.935.569,78
010310002.0000.0000	ATUACAO LEGISLATIVA DA CAMARA MUNICIPAL	956.325,40	170.979.244,38	171.935.569,78
010310002.1483.0000	REALIZACAO DE CONCURSO PUBLICO PARA A CAMARA MUNICIPAL DE FORTALEZA	956.325,40		956.325,40
010310002.1483.0001	REALIZACAO DE CONCURSO PUBLICO PARA A CAMARA MUNICIPAL DE FORTALEZA	956.325,40		956.325,40
010310002.2195.0000	REM UNERACAO DE PESSOAL ATIVO DO MUNICIPIO E ENCARGOS SOCIAIS		106.357.333,89	106.357.333,89
010310002.2195.0001	REM UNERACAO DE PESSOAL ATIVO DO MUNICIPIO E ENCARGOS SOCIAIS		106.357.333,89	106.357.333,89
010310002.2783.0000	MANUTENCAO DAS ATIVIDADES DO PODER LEGISLATIVO		64.621.910,49	64.621.910,49
010310002.2783.0001	MANUTENCAO DAS ATIVIDADES DO PODER LEGISLATIVO		38.762.260,91	38.762.260,91
010310002.2783.0002	MANUTENCAO DOS SERVICOS ADMINISTRATIVOS		25.859.649,58	25.859.649,58
	TOTAL	956.325,40	170.979.244,38	171.935.569,78



PREFEITURA MUNICIPAL DE FORTALEZA

EXERCÍCIO DE 2019

ANEXO 7

ORÇAMENTO GERAL

01101 - CAMARA MUNICIPAL DE FORTALEZA

PROGRAMA DE TRABALHO

CÓDIGO	ESPECIFICAÇÃO	PROJETO	ATIVIDADE	TOTAL
01000.0000.0000.0000	LEGISLATIVA	956.325,40	170.979.244,38	171.935.569,78
010310000.0000.0000	ACAO LEGISLATIVA	956.325,40	170.979.244,38	171.935.569,78
010310002.0000.0000	ATUACAO LEGISLATIVA DA CAMARA MUNICIPAL	956.325,40	170.979.244,38	171.935.569,78
010310002.1483.0000	REALIZACAO DE CONCURSO PUBLICO PARA A CAMARA MUNICIPAL DE FORTALEZA	956.325,40		956.325,40
010310002.1483.0001	REALIZACAO DE CONCURSO PUBLICO PARA A CAMARA MUNICIPAL DE FORTALEZA	956.325,40		956.325,40
010310002.2195.0000	REMUNERACAO DE PESSOAL ATIVO DO MUNICIPIO E ENCARGOS SOCIAIS		106.357.333,89	106.357.333,89
010310002.2195.0001	REMUNERACAO DE PESSOAL ATIVO DO MUNICIPIO E ENCARGOS SOCIAIS		106.357.333,89	106.357.333,89
010310002.2783.0000	MANUTENCAO DAS ATIVIDADES DO PODER LEGISLATIVO		64.621.910,49	64.621.910,49
010310002.2783.0001	MANUTENCAO DAS ATIVIDADES DO PODER LEGISLATIVO		38.762.260,91	38.762.260,91
010310002.2783.0002	MANUTENCAO DOS SERVICOS ADMINISTRATIVOS		25.859.649,58	25.859.649,58
	TOTAL	956.325,40	170.979.244,38	171.935.569,78



PREFEITURA MUNICIPAL DE FORTALEZA

EXERCÍCIO DE 2019

ANEXO 8

ORÇAMENTO GERAL

01101 - CAMARA MUNICIPAL DE FORTALEZA

PROGRAMA DE TRABALHO

CÓDIGO	ESPECIFICAÇÃO	ORDINÁRIO	VINCULADO	TOTAL
01000.0000.0000.0000	LEGISLATIVA		171935.569,78	171935.569,78
010310000.0000.0000	ACAO LEGISLATIVA		171935.569,78	171935.569,78
010310002.0000.0000	ATUACAO LEGISLATIVA DA CAMARA MUNICIPAL		171935.569,78	171935.569,78
010310002.1483.0000	REALIZACAO DE CONCURSO PUBLICO PARA A CAMARA MUNICIPAL DE FORTALEZA		956.325,40	956.325,40
010310002.1483.0001	REALIZACAO DE CONCURSO PUBLICO PARA A CAMARA MUNICIPAL DE FORTALEZA		956.325,40	956.325,40
010310002.2195.0000	REMUNERACAO DE PESSOAL ATIVO DO MUNICIPIO E ENCARGOS SOCIAIS		106.357.333,89	106.357.333,89
010310002.2195.0001	REMUNERACAO DE PESSOAL ATIVO DO MUNICIPIO E ENCARGOS SOCIAIS		106.357.333,89	106.357.333,89
010310002.2783.0000	MANUTENCAO DAS ATIVIDADES DO PODER LEGISLATIVO		64.621.910,49	64.621.910,49
010310002.2783.0001	MANUTENCAO DAS ATIVIDADES DO PODER LEGISLATIVO		38.762.260,91	38.762.260,91
010310002.2783.0002	MANUTENCAO DOS SERVICOS ADMINISTRATIVOS		25.859.649,58	25.859.649,58
TOTAL			171.935.569,78	171.935.569,78

PREFEITURA MUNICIPAL DE FORTALEZA

01101 - CAMARA MUNICIPAL DE FORTALEZA

EXERCÍCIO DE 2019

ANEXO 9

ORÇAMENTO GERAL

DEMONSTRATIVO DAS DESPESAS POR ÓRGÃO E FUNÇÃO

	LEGISLATIVA	JUDICIARIA	ESSENCIAL A JUSTICA	ADMINISTRACAO
CAMARA MUNICIPAL DE FORTALEZA	171935.569,78	-	-	-
TOTAL				171.935.569,78



PREFEITURA MUNICIPAL DE FORTALEZA

DEMONSTRATIVO DA RECEITA ORÇADA COM A ARRECADADA - ANEXO 10 DA LEI 4.320/64

01101 - CAMARA MUNICIPAL DE FORTALEZA

Exercício 2019

Código da Receita	Descrição da Receita	Previsão	Arrecadado	Diferença	
				Para Mais	Para Menos
1.0.0.0.0.00.00	RECEITAS CORRENTES	-	-		
2.0.0.0.0.00.00	RECEITAS DE CAPITAL	-	-		
7.0.0.0.0.00.00	RECEITAS INTRAORÇAMENTARIAS CORRENTES	-	-		
8.0.0.0.0.00.00	RECEITAS DE CAPITAL INTRAORÇAMENTARIAS	-	-		
Total:		-	-	-	-



PREFEITURA MUNICIPAL DE FORTALEZA

EXERCÍCIO DE 2019

ANEXO 11

ORÇAMENTO GERAL

01101 - CAMARA MUNICIPAL DE FORTALEZA

NATUREZA DA DESPESA

CÓDIGO	ESPECIFICAÇÃO	CRÉDITOS ORÇAMENTÁRIOS E SUPLEMENTARES	CRÉDITOS ESPECIAIS E EXTRAORDINÁRIOS	TOTAL	REALIZADA EMPENHADA NO ANO	DIFERENÇA SALDO A EMPENHAR
3.0.0.0.00	DESPESAS CORRENTES	178.249.719,00		178.249.719,00	171.478.977,52	6.770.741,48
3.1.0.0.00	PESSOAL E ENCARGOS SOCIAIS	108.407.100,00		108.407.100,00	106.357.333,89	2.049.766,11
3.3.0.0.00	OUTRAS DESPESAS CORRENTES	69.842.619,00		69.842.619,00	65.121.643,63	4.720.975,37
4.0.0.0.00	DESPESAS DE CAPITAL	508.000,00		508.000,00	456.592,26	51.407,74
4.4.0.0.00	INVESTIMENTOS	508.000,00		508.000,00	456.592,26	51.407,74
	TOTAL	178.757.719,00		178.757.719,00	171.935.569,78	6.822.149,22



BALANÇO ORÇAMENTÁRIO

01101 - CAMARA MUNICIPAL DE FORTALEZA

EXERCÍCIO: 2019 PERÍODO (ATÉ MÊS): DEZEMBRO

RECEITAS ORÇAMENTÁRIAS	PREVISÃO INICIAL (a)	PREVISÃO ATUALIZADA (b)	RECEITAS REALIZADAS (c)	SALDO (d) = (c-b)
RECEITAS CORRENTES (I)	-	-	-	-
Impostos, Taxas e Contribuições de Melhoria	-	-	-	-
Receita de Contribuições	-	-	-	-
Receita Patrimonial	-	-	-	-
Receita Agropecuária	-	-	-	-
Receita Industrial	-	-	-	-
Receita de Serviços	-	-	-	-
Transferências Correntes	-	-	-	-
Outras Receitas Correntes	-	-	-	-
RECEITAS DE CAPITAL (II)	-	-	-	-
Operações de Crédito	-	-	-	-
Alienação de Bens	-	-	-	-
Amortização de Empréstimos	-	-	-	-
Transferências de Capital	-	-	-	-
Outras Receitas de Capital	-	-	-	-
SUBTOTAL DAS RECEITAS (III) = (I + II)	-	-	-	-
OPERAÇÕES DE CRÉDITO / REFINANCIAMENTO (IV)	-	-	-	-
Operações de Crédito Internas	-	-	-	-
Mobiliária	-	-	-	-
Contratual	-	-	-	-
Operações de Crédito Externas	-	-	-	-
Mobiliária	-	-	-	-
Contratual	-	-	-	-
SUBTOTAL COM REFINANCIAMENTO (V) = (III + IV)	-	-	-	-
REPASSES RECEBIDOS (VI)	199.179.819,00	178.757.719,00	178.757.718,12	(0,88)
DÉFICIT (VII)	-	-	5.215.632,27	5.215.632,27
TOTAL (VIII) = (V + VI + VII)	199.179.819,00	178.757.719,00	183.973.350,39	5.215.631,39
SALDOS DE EXERCÍCIOS ANTERIORES	-	-	-	-
Recursos Arrecadados em Exercícios Anteriores	-	-	-	-
Superávit Financeiro	-	-	-	-
Reabertura de Créditos Adicionais	-	-	-	-



BALANÇO ORÇAMENTÁRIO

01101 - CAMARA MUNICIPAL DE FORTALEZA

EXERCÍCIO: 2019 PERÍODO (ATÉ MÊS): DEZEMBRO

DESPESAS ORÇAMENTÁRIAS	DOTAÇÃO INICIAL (e)	DOTAÇÃO ATUALIZADA (f)	DESPESAS EMPENHADAS (g)	DESPESAS LIQUIDADAS (h)	DESPESAS PAGAS (i)	SALDO DA DOTAÇÃO (j) = (f-g)
DESPESAS CORRENTES (IX)	196.439.819,00	178.249.719,00	171.478.977,52	169.972.048,75	169.945.037,41	6.770.741,48
Pessoal e Encargos Sociais	111.307.000,00	108.407.100,00	106.357.333,89	106.357.333,89	106.357.333,89	2.049.766,11
Juros e Encargos da Dívida	-	-	-	-	-	-
Outras Despesas Correntes	85.132.819,00	69.842.619,00	65.121.643,63	63.614.714,86	63.587.703,52	4.720.975,37
DESPESAS DE CAPITAL (X)	2.740.000,00	508.000,00	456.592,26	322.583,36	322.583,36	51.407,74
Investimentos	2.740.000,00	508.000,00	456.592,26	322.583,36	322.583,36	51.407,74
Inversões Financeiras	-	-	-	-	-	-
Amortização da Dívida	-	-	-	-	-	-
RESERVA DE CONTINGÊNCIA (XI)	-	-	-	-	-	-
SUBTOTAL DAS DESPESAS (XII) = (IX+X+XI)	199.179.819,00	178.757.719,00	171.935.569,78	170.294.632,11	170.267.620,77	6.822.149,22
AMORTIZAÇÃO DA DÍV. / REFINANCIAMENTO (XIII)	-	-	-	-	-	-
Amortização da Dívida Interna	-	-	-	-	-	-
Dívida Mobiliária	-	-	-	-	-	-
Outras Dívidas	-	-	-	-	-	-
Amortização da Dívida Externa	-	-	-	-	-	-
Dívida Mobiliária	-	-	-	-	-	-
Outras Dívidas	-	-	-	-	-	-
SUBTOTAL C/ REFINANCIAMENTO (XIV) = (XII+XIII)	199.179.819,00	178.757.719,00	171.935.569,78	170.294.632,11	170.267.620,77	6.822.149,22
REPASSES CONCEDIDOS (XV)	-	-	12.037.780,61	-	-	(12.037.780,61)
SUPERÁVIT (XVI)	-	-	-	-	-	-
TOTAL (XVII) = (XIV + XV + XVI)	199.179.819,00	178.757.719,00	183.973.350,39	170.294.632,11	170.267.620,77	(5.215.631,39)
Reserva do RPPS	-	-	-	-	-	-



BALANÇO ORÇAMENTÁRIO

01101 - CAMARA MUNICIPAL DE FORTALEZA

EXERCÍCIO: 2019 PERÍODO (ATÉ MÊS): DEZEMBRO

RESTOS A PAGAR NÃO PROCESSADOS						
RESTOS A PAGAR NÃO PROCESSADOS	INSCRITOS		LIQUIDADOS (c)	PAGOS (d)	CANCELADOS (e)	SALDO (f) = (a + b - d - e)
	EM EXERCÍCIOS ANTERIORES (a)	EM 31 DEZ. EXER. ANTERIOR (b)				
DESPESAS CORRENTES	49.259,78	1.219.771,05	562.790,38	562.790,38	556.225,45	150.015,00
Pessoal e Encargos Sociais	-	-	-	-	-	-
Juros e Encargos da Dívida	-	-	-	-	-	-
Outras Despesas Correntes	49.259,78	1.219.771,05	562.790,38	562.790,38	556.225,45	150.015,00
DESPESAS DE CAPITAL	-	724.410,17	77.467,37	77.467,37	646.942,80	-
Investimentos	-	724.410,17	77.467,37	77.467,37	646.942,80	-
Inversões Financeiras	-	-	-	-	-	-
Amortização da Dívida	-	-	-	-	-	-
TOTAL	49.259,78	1.944.181,22	640.257,75	640.257,75	1.203.168,25	150.015,00

RESTOS A PAGAR PROCESSADOS E NÃO PROCESSADOS LIQUIDADOS					
RESTOS A PAGAR PROCESSADOS	INSCRITOS		PAGOS (c)	CANCELADOS (d)	SALDO (e) = (a + b - c - d)
	EM EXERCÍCIOS ANTERIORES (a)	EM 31 DEZ. EXER. ANTERIOR (b)			
DESPESAS CORRENTES	-	1.297.325,08	1.297.325,08	-	-
Pessoal e Encargos Sociais	-	-	-	-	-
Juros e Encargos da Dívida	-	-	-	-	-
Outras Despesas Correntes	-	1.297.325,08	1.297.325,08	-	-
DESPESAS DE CAPITAL	-	-	-	-	-
Investimentos	-	-	-	-	-
Inversões Financeiras	-	-	-	-	-
Amortização da Dívida	-	-	-	-	-
TOTAL	-	1.297.325,08	1.297.325,08	-	-



BALANÇO FINANCEIRO

01101 - CAMARA MUNICIPAL DE FORTALEZA

EXERCÍCIO: 2019 SITUAÇÃO: EMPENHADO PERÍODO (ATÉ MÊS): DEZEMBRO

INGRESSOS	Exercício Atual	Exercício Anterior
Receita Orçamentária (I)	-	-
Ordinária	-	-
Vinculada	-	-
Recursos Vinculados à Educação	-	-
Recursos Vinculados à Saúde	-	-
Recursos Vinculados à Previdência Social - RPPS	-	-
Recursos Vinculados à Previdência Social - RGPS	-	-
Recursos Vinculados à Seguridade Social	-	-
Outras Destinações de Recursos	-	-
Transferências Financeiras Recebidas (II)	178.757.718,12	172.865.809,68
Transferências Recebidas para a Execução Orçamentária	178.757.718,12	172.865.809,68
Transferências Recebidas Independentes de Execução Orçamentária	-	-
Transferências Recebidas para Aportes de recursos para o RPPS	-	-
Transferências Recebidas para Aportes de recursos para o RGPS	-	-
Recebimentos Extraorçamentários (III)	36.932.896,91	240.874.312,49
Inscrição de Restos a Pagar Não Processados	1.640.937,67	1.944.181,22
Inscrição de Restos a Pagar Processados	27.011,34	1.297.325,08
Depósitos Restituíveis e Valores Vinculados	35.264.947,90	237.632.806,19
Outros Recebimentos Extra Orçamentários	-	-
Saldo do Ex. Anterior (IV)	14.951.053,33	5.466.059,29
Caixa e Equivalentes de Caixa	14.951.053,33	5.466.059,29
Depósitos Restituíveis e Valores Vinculados	-	-
TOTAL (V) = (I+II+III+IV)	230.641.668,36	419.206.181,46



BALANÇO FINANCEIRO

01101 - CAMARA MUNICIPAL DE FORTALEZA

EXERCÍCIO: 2019 SITUAÇÃO: EMPENHADO PERÍODO (ATÉ MÊS): DEZEMBRO

DISPÊNDIOS	Exercício Atual	Exercício Anterior
Despesa Orçamentária (VI)	171.935.569,78	163.445.839,80
Ordinária	171.935.569,78	163.445.839,80
Vinculada	-	-
Recursos Destinados à Educação	-	-
Recursos Destinados à Saúde	-	-
Recursos Destinados à Previdência Social – RPPS	-	-
Recursos Destinados à Previdência Social – RGPS	-	-
Recursos Destinados à Seguridade Social	-	-
Outras Destinações de Recursos	-	-
Transferências Financeiras Concedidas (VII)	12.037.780,61	3.865.352,91
Transferências Concedidas para a Execução Orçamentária	12.037.780,61	3.865.352,91
Transferências Concedidas Independentes de Execução Orçamentária	-	-
Transferências Concedidas para Aportes de recursos para o RPPS	-	-
Transferências Concedidas para Aportes de recursos para o RGPS	-	-
Pagamentos Extra Orçamentários (VIII)	39.267.287,09	236.943.935,42
Pagamentos de Restos a Pagar Não Processados	640.257,75	436.397,38
Pagamentos de Restos a Pagar Processados	1.297.325,08	-
Depósitos Restituíveis e Valores Vinculados	37.329.704,26	236.507.538,04
Outros Pagamentos Extra Orçamentários	-	-
Saldo para o Ex. Seguinte (IX)	7.401.030,88	14.951.053,33
Caixa e Equivalentes de Caixa	7.401.030,88	14.951.053,33
Depósitos Restituíveis e Valores Vinculados	-	-
TOTAL (X) = (VI+VII+VIII+IX)	230.641.668,36	419.206.181,46



BALANÇO PATRIMONIAL

01101 - CAMARA MUNICIPAL DE FORTALEZA

EXERCÍCIO: 2019	PERÍODO(MÊS): DEZEMBRO	
ATIVO	Exercício Atual	Exercício Anterior
ATIVO CIRCULANTE	9.592.073,50	16.330.288,62
Caixa e Equivalentes de Caixa	7.401.030,88	14.951.053,33
Estoques	2.167.197,78	1.366.087,08
Ativo Não Circulante Mantido para a Venda	-	-
VPD Pagas Antecipadamente	23.844,84	13.148,21
ATIVO NÃO-CIRCULANTE	4.308.230,80	3.908.180,07
Imobilizado	4.308.230,80	3.908.180,07
Intangível	-	-
TOTAL DO ATIVO	13.900.304,30	20.238.468,69
PASSIVO E PATRIMÔNIO LÍQUIDO	Exercício Atual	Exercício Anterior
PASSIVO CIRCULANTE	1.090.251,12	4.474.581,00
Fornecedores e Contas a Pagar a Curto Prazo	27.011,34	1.346.584,86
Obrigações Fiscais a Curto Prazo	-	-
Obrigações de Repartição a Outros Entes	-	-
Provisões a Curto Prazo	-	-
Demais Obrigações a Curto Prazo	1.063.239,78	3.127.996,14
PASSIVO NÃO-CIRCULANTE	-	-
TOTAL DO PASSIVO	1.090.251,12	4.474.581,00
PATRIMÔNIO LÍQUIDO	Exercício Atual	Exercício Anterior
Resultados Acumulados	12.810.053,18	15.763.887,69
Resultado do Exercício	(2.853.501,34)	8.510.680,57
Resultado de Exercícios Anteriores	16.429.335,33	7.918.654,76
Ajustes de Exercícios Anteriores	(765.780,81)	(665.447,64)
Outros Resultados	-	-
Ações/Cotas em Tesouraria	-	-
TOTAL DO PATRIMÔNIO LÍQUIDO	12.810.053,18	15.763.887,69
TOTAL DO PASSIVO E PATRIMÔNIO LÍQUIDO	13.900.304,30	20.238.468,69

QUADRO DOS ATIVOS E PASSIVOS FINANCEIROS E PERMANENTES (LEI 4.320/64)

EXERCÍCIO: 2019		PERÍODO(MÊS): DEZEMBRO	
ATIVO (I)	Exercício Atual	Exercício Anterior	
ATIVO FINANCEIRO	7.401.030,88	14.951.053,33	
ATIVO PERMANENTE	6.499.273,42	5.287.415,36	
TOTAL DO ATIVO	13.900.304,30	20.238.468,69	
PASSIVO (II)	Exercício Atual	Exercício Anterior	
PASSIVO FINANCEIRO	2.881.203,79	6.418.762,22	
PASSIVO PERMANENTE	-	-	
TOTAL DO PASSIVO	2.881.203,79	6.418.762,22	
SALDO PATRIMONIAL	11.019.100,51	13.819.706,47	

QUADRO DAS CONTAS DE COMPENSAÇÃO (LEI 4.320/64)

EXERCÍCIO: 2019		PERÍODO(MÊS): DEZEMBRO	
ATOS POTENCIAIS ATIVOS	Exercício Atual	Exercício Anterior	
Garantias e Contragarantias Recebidas a Executar	-	-	
Direitos Conveniados e Outros Instrumentos Congêneres	-	-	
Direitos Contratuais	-	-	
Outros Atos Potenciais Ativos	-	-	
TOTAL DOS ATOS POTENCIAIS ATIVOS	-	-	
ATOS POTENCIAIS PASSIVOS	Exercício Atual	Exercício Anterior	
Garantias e Contragarantias Concedidas	-	-	
Obrigações Conveniadas e Outros Instrumentos Congêneres	84.001,00	84.001,00	
Obrigações Contratuais	208.887.429,34	108.688.949,30	
Outros Atos Potenciais Passivos	-	-	
TOTAL DOS ATOS POTENCIAIS PASSIVOS	208.971.430,34	108.772.950,30	

QUADRO DO SUPERÁVIT / DÉFICIT FINANCEIRO (LEI 4.320/64)

EXERCÍCIO: 2019		PERÍODO(MÊS): DEZEMBRO	
DESTINAÇÃO DE RECURSOS	Exercício Atual	Exercício Anterior	
0 Recursos Ordinários	4.519.827,09	8.532.291,11	
Total	4.519.827,09	8.532.291,11	



DEMONSTRAÇÃO DAS VARIAÇÕES PATRIMONIAIS

01101 - CAMARA MUNICIPAL DE FORTALEZA

EXERCÍCIO: 2019	PERÍODO(ATÉ MÊS): DEZEMBRO	
VARIAÇÕES PATRIMONIAIS AUMENTATIVAS	EXERCÍCIO ATUAL	EXERCÍCIO ANTERIOR
IMPOSTOS, TAXAS E CONTRIBUIÇÕES DE MELHORIA	-	-
CONTRIBUIÇÕES	-	-
EXPLORAÇÃO E VENDA DE BENS, SERVIÇOS E DIREITOS	-	-
VARIAÇÕES PATRIMONIAIS AUMENTATIVAS FINANCEIRAS	-	-
TRANSFERÊNCIAS E DELEGAÇÕES RECEBIDAS	178.757.718,12	172.865.809,68
VALORIZAÇÃO E GANHOS COM ATIVOS E DESINCORPORAÇÃO DE PASSIVOS	-	-
OUTRAS VARIAÇÕES PATRIMONIAIS AUMENTATIVAS	-	-
Total das Variações Patrimoniais Aumentativas (I)	178.757.718,12	172.865.809,68
VARIAÇÕES PATRIMONIAIS DIMINUTIVAS	EXERCÍCIO ATUAL	EXERCÍCIO ANTERIOR
PESSOAL E ENCARGOS	106.357.333,89	100.495.326,24
BENEFÍCIOS PREVIDENCIÁRIOS E ASSISTENCIAIS	-	-
USO DE BENS, SERVIÇOS E CONSUMO DE CAPITAL FIXO	61.340.301,09	59.597.874,60
VARIAÇÕES PATRIMONIAIS DIMINUTIVAS FINANCEIRAS	-	-
TRANSFERÊNCIAS E DELEGAÇÕES CONCEDIDAS	13.912.675,61	4.260.352,91
DESVALORIZAÇÃO E PERDA DE ATIVOS E DESINCORPORAÇÃO DE PASSIVOS	-	-
TRIBUTÁRIAS	908,87	1.575,36
CUSTO DAS MERCADORIAS E DOS PRODUTOS VENDIDOS, E DOS SERVIÇOS PRESTADOS	-	-
OUTRAS VARIAÇÕES PATRIMONIAIS DIMINUTIVAS	-	-
Total das Variações Patrimoniais Diminutivas (II)	181.611.219,46	164.355.129,11
RESULTADO PATRIMONIAL DO PERÍODO (I - II)	(2.853.501,34)	8.510.680,57



PREFEITURA MUNICIPAL DE FORTALEZA
01101 - CAMARA MUNICIPAL DE FORTALEZA

Exercício de 2019

DEMONSTRATIVO DA DÍVIDA FLUTUANTE - ANEXO 17 da Lei 4.320/64

DESCRIÇÃO	SALDO ANTERIOR	MOVIMENTAÇÃO NO EXERCÍCIO			SALDO PARA O EXERCÍCIO SEGUINTE
		INSCRIÇÃO / REC. EXTRA-ORÇ.	BAIXA / DESP. EXTRA-ORÇ.	PRESCRIÇÃO / CANCELAMENTO	
RESTOS A PAGAR	3.290.766,08	1.667.949,01	1.937.582,83	1.203.168,25	1.817.964,01
DEPÓSITOS E VALORES RESTITUÍVEIS	-	-	-	-	-
CONSIGNAÇÕES	3.127.996,14	35.264.947,90	37.329.704,26	-	1.063.239,78
INSS	63.691,80	8.481.284,41	8.693.318,57	-	(148.342,36)
ISS	278.645,55	2.399.967,27	2.751.261,37	-	(72.648,55)
IRRF	1.865.676,82	11.661.140,73	12.370.452,96	-	1.156.364,59
IPM	501.958,21	4.331.135,60	4.584.962,80	-	248.131,01
OUTRAS CONSIGNAÇÕES	418.023,76	8.391.419,89	8.929.708,56	-	(120.264,91)
TOTAL	6.418.762,22	36.932.896,91	39.267.287,09	1.203.168,25	2.881.203,79



DEMONSTRAÇÃO DO FLUXO DE CAIXA

01101 - CAMARA MUNICIPAL DE FORTALEZA

EXERCÍCIO: 2019

PERÍODO(ATÉ MÊS): DEZEMBRO

FLUXOS DE CAIXA DAS ATIVIDADES DAS OPERAÇÕES	Exercício Atual	Exercício Anterior
INGRESSOS	214.022.666,02	410.498.615,87
RECEITAS DERIVADAS E ORIGINÁRIAS	-	-
TRANSFERÊNCIAS CORRENTES RECEBIDAS	-	-
Intergovernamentais	-	-
da União	-	-
de Estados	-	-
de Municípios	-	-
Intragovernamentais	-	-
Outras Transferências Correntes	-	-
RECEBIMENTOS EXTRA ORÇAMENTÁRIOS	214.022.666,02	410.498.615,87
Depósitos Terceiros Passivos - Recebidos	-	-
Recebimentos de Consignações	35.264.947,90	237.632.806,19
Transferências Financeiras Recebidas	178.757.718,12	172.865.809,68
Outros recebimentos Extra orçamentários	-	-
DESEMBOLSOS	221.172.637,74	400.205.955,40
PESSOAL E OUTRAS DESP. CORRENTES	163.397.663,81	153.805.070,69
Legislativa	163.397.663,81	153.805.070,69
JUROS E ENCARGOS DA DÍVIDA	-	-
Juros e Correção Monetária da Dívida Interna	-	-
Juros e Correção Monetária da Dívida Externa	-	-
Outros Encargos da Dívida	-	-
TRANSFERÊNCIAS CONCEDIDAS	8.407.489,06	6.027.993,76
Intergovernamentais	-	-
a União	-	-
a Estados e ao Distrito Federal	-	-
a Municípios	-	-
Intragovernamentais	6.532.594,06	5.632.993,76
Outras Transferências Concedidas	1.874.895,00	395.000,00
PAGAMENTOS EXTRA ORÇAMENTÁRIOS	49.367.484,87	240.372.890,95
Depósitos Terceiros Passivos - Devolução	-	-
Pagamentos de Consignações	37.329.704,26	236.507.538,04
Pagamentos de Restos a Pagar	-	-
Transferências Financeiras Concedidas	12.037.780,61	3.865.352,91
Outros Pagamentos Extra Orçamentários	-	-
FLUXO DE CAIXA LÍQUIDO DAS ATIVIDADES DAS OPERAÇÕES	(7.149.971,72)	10.292.660,47



DEMONSTRAÇÃO DO FLUXO DE CAIXA

01101 - CAMARA MUNICIPAL DE FORTALEZA

EXERCÍCIO: 2019

PERÍODO(ATÉ MÊS): DEZEMBRO

FLUXOS DE CAIXA DAS ATIVIDADES DE INVESTIMENTO	Exercício Atual	Exercício Anterior
INGRESSOS	-	-
Alienações de Bens	-	-
Amortização de Empréstimos e Financiamentos Concedidos	-	-
Outras Receitas de Capital	-	-
Outros Ingressos de Investimentos	-	-
DESEMBOLSOS	400.050,73	807.666,43
Aquisição de Ativo não Circulante	400.050,73	807.666,43
Concessão de Empréstimos e Financiamentos	-	-
Outros Desembolsos de Investimentos	-	-
FLUXO DE CAIXA LÍQUIDO DAS ATIVIDADES DE INVESTIMENTO	(400.050,73)	(807.666,43)
FLUXOS DE CAIXA DAS ATIVIDADES DE FINANCIAMENTO	Exercício Atual	Exercício Anterior
INGRESSOS	-	-
Operações de Crédito	-	-
Integralização do Capital Social de Empresas Dependentes	-	-
Transferências de Capital	-	-
DESEMBOLSOS	-	-
Amortização/Refinanciamento da Dívida	-	-
Outros desembolsos de financiamento	-	-
FLUXO DE CAIXA LÍQUIDO DAS ATIVIDADES DE FINANCIAMENTO	-	-
GERAÇÃO LÍQUIDA DE CAIXA E EQUIVALENTE DE CAIXA	(7.550.022,45)	9.484.994,04
CAIXA E EQUIVALENTE DE CAIXA INICIAL	14.951.053,33	5.466.059,29
CAIXA E EQUIVALENTE DE CAIXA FINAL	7.401.030,88	14.951.053,33



Prefeitura de
Fortaleza

**FUNDO ESPECIAL DA CAMARA MUNICIPAL DE
FORTALEZA: 01 901**



DEMONSTRATIVO DA RECEITA E DESPESA SEGUNDO AS CATERGORIAS ECONOMICAS - ANEXO 01 DA LEI 4.320/64
01901 - FUNDO ESPECIAL DA CAMARA MUNICIPAL DE FORTALEZA

EXERCÍCIO: 2019 PERÍODO(ATÉ MÊS): DEZEMBRO

RECEITAS		DESPESAS	
RECEITAS CORRENTES	-	DESPESAS CORRENTES	-
Receita Tributária	-	Pessoal e Encargos Sociais	-
Receita de Contribuições	-	Juros e Encargos da Dívida	-
Receita Patrimonial	-	Outras Despesas Correntes	-
Receita Agropecuária	-		
Receita Industrial	-		
Receita de Serviços	-		
Transferências Correntes	-		
Outras Receitas Correntes	-		
Dedução para Formação do FUNDEB	-		
SUPERÁVIT CORRENTE	-	DÉFICIT CORRENTE	-
RECEITAS DE CAPITAL	-	DESPESAS DE CAPITAL	-
Operações de Crédito	-	Investimento	-
Alienação de Bens	-	Inversões Financeira	-
Amortizações de Empréstimos	-	Amortização da Dívida	-
Transferências de Capital	-		
Outras Receitas de Capital	-		
REPASSE RECEBIDO	-	REPASSE CONCEDIDO	-
TOTAL DA RECEITA	-	TOTAL DA DESPESA	-
DÉFICIT	-	SUPERÁVIT	-
TOTAL	-	TOTAL	-

RESUMO

RECEITAS		DESPESAS	
RECEITAS CORRENTES	-	DESPESAS CORRENTES	-
RECEITAS DE CAPITAL	-	DESPESAS DE CAPITAL	-
REPASSE RECEBIDO	-	REPASSE CONCEDIDO	-
DÉFICIT	-	SUPERÁVIT	-
TOTAL	-	TOTAL	-



PREFEITURA MUNICIPAL DE FORTALEZA

EXERCÍCIO DE 2019

ANEXO 2

ORÇAMENTO GERAL

01901 - FUNDO ESPECIAL DA CAMARA MUNICIPAL DE FORTALEZA

NATUREZA DA DESPESA

CÓDIGO	ESPECIFICAÇÃO	ELEMENTO	MODALIDADE	CATEGORIA / GRUPO
TOTAL				0,00

PREFEITURA MUNICIPAL DE FORTALEZA

EXERCÍCIO DE 2019

ANEXO 6

ORÇAMENTO GERAL

01901 - FUNDO ESPECIAL DA CAMARA MUNICIPAL DE FORTALEZA

PROGRAMA DE TRABALHO

CÓDIGO	ESPECIFICAÇÃO	PROJETO	ATIVIDADE	TOTAL
TOTAL				

PREFEITURA MUNICIPAL DE FORTALEZA

EXERCÍCIO DE 2019

ANEXO 7

ORÇAMENTO GERAL

01901 - FUNDO ESPECIAL DA CAMARA MUNICIPAL DE FORTALEZA

PROGRAMA DE TRABALHO

CÓDIGO	ESPECIFICAÇÃO	PROJETO	ATIVIDADE	TOTAL
TOTAL				

PREFEITURA MUNICIPAL DE FORTALEZA

EXERCÍCIO DE 2019

ANEXO 8

ORÇAMENTO GERAL

01901 - FUNDO ESPECIAL DA CAMARA MUNICIPAL DE FORTALEZA

PROGRAMA DE TRABALHO

CÓDIGO	ESPECIFICAÇÃO	ORDINÁRIO	VINCULADO	TOTAL
TOTAL				

PREFEITURA MUNICIPAL DE FORTALEZA

EXERCÍCIO DE 2019

ANEXO 9

01901 - FUNDO ESPECIAL DA CAMARA MUNICIPAL DE FORTALEZA

ORÇAMENTO GERAL

DEMONSTRATIVO DAS DESPESAS POR ÓRGÃO E FUNÇÃO

TOTAL				-
-------	--	--	--	---

PREFEITURA MUNICIPAL DE FORTALEZA

DEMONSTRATIVO DA RECEITA ORÇADA COM A ARRECADADA - ANEXO 10 DA LEI 4.320/64

01901 - FUNDO ESPECIAL DA CAMARA MUNICIPAL DE FORTALEZA

Exercício 2019

Código da Receita	Descrição da Receita	Previsão	Arrecadado	Diferença	
				Para Mais	Para Menos
2.0.0.0.0.0.00.00	RECEITAS DE CAPITAL	60.000,00	-		60.000,00
2.4.0.0.0.0.00.00	TRANSFERENCIAS DE CAPITAL	60.000,00	-		60.000,00
2.4.1.0.0.0.00.00	TRANSFERENCIAS DA UNIAO E DE SUAS ENTIDADES	60.000,00	-		60.000,00
2.4.1.8.0.0.00.00	TRANSFERENCIAS DA UNIAO - ESPECIFICAS DE ESTADOS, DF E MUNICIPIOS	60.000,00	-		60.000,00
2.4.1.8.1.0.00.00	TRANSFERENCIA DE CONVENIOS DA UNIAO E DE SUAS ENTIDADES	60.000,00	-		60.000,00
2.4.1.8.1.0.90.00	OUTRAS TRANSFERENCIAS DE CONVENIOS DA UNIAO	60.000,00	-		60.000,00
2.4.1.8.1.0.91.00	OUTRAS TRANSFERENCIAS DE CONVENIOS DA UNIAO - PRINCIPAL	60.000,00	-		60.000,00
Total:		60.000,00	-	-	60.000,00

PREFEITURA MUNICIPAL DE FORTALEZA

EXERCÍCIO DE 2019

ANEXO 11

ORÇAMENTO GERAL

01901 - FUNDO ESPECIAL DA CAMARA MUNICIPAL DE FORTALEZA

NATUREZA DA DESPESA

CÓDIGO	ESPECIFICAÇÃO	CRÉDITOS ORÇAMENTÁRIOS E SUPLEMENTARES	CRÉDITOS ESPECIAIS E EXTRAORDINÁRIOS	TOTAL	REALIZADA EMPENHADA NO ANO	DIFERENÇA SALDO A EMPENHAR
3.0.0.0.00	DESPESAS CORRENTES	50.000,00		50.000,00		50.000,00
3.3.0.0.00	OUTRAS DESPESAS CORRENTES	50.000,00		50.000,00		50.000,00
4.0.0.0.00	DESPESAS DE CAPITAL	10.000,00		10.000,00		10.000,00
4.4.0.0.00	INVESTIMENTOS	10.000,00		10.000,00		10.000,00
TOTAL		60.000,00		60.000,00		60.000,00



BALANÇO ORÇAMENTÁRIO

01901 - FUNDO ESPECIAL DA CAMARA MUNICIPAL DE FORTALEZA

EXERCÍCIO: 2019 PERÍODO (ATÉ MÊS): DEZEMBRO

RECEITAS ORÇAMENTÁRIAS	PREVISÃO INICIAL (a)	PREVISÃO ATUALIZADA (b)	RECEITAS REALIZADAS (c)	SALDO (d) = (c-b)
RECEITAS CORRENTES (I)	-	-	-	-
Impostos, Taxas e Contribuições de Melhoria	-	-	-	-
Receita de Contribuições	-	-	-	-
Receita Patrimonial	-	-	-	-
Receita Agropecuária	-	-	-	-
Receita Industrial	-	-	-	-
Receita de Serviços	-	-	-	-
Transferências Correntes	-	-	-	-
Outras Receitas Correntes	-	-	-	-
RECEITAS DE CAPITAL (II)	60.000,00	60.000,00	-	(60.000,00)
Operações de Crédito	-	-	-	-
Alienação de Bens	-	-	-	-
Amortização de Empréstimos	-	-	-	-
Transferências de Capital	60.000,00	60.000,00	-	(60.000,00)
Outras Receitas de Capital	-	-	-	-
SUBTOTAL DAS RECEITAS (III) = (I + II)	60.000,00	60.000,00	-	(60.000,00)
OPERAÇÕES DE CRÉDITO / REFINANCIAMENTO (IV)	-	-	-	-
Operações de Crédito Internas	-	-	-	-
Mobiliária	-	-	-	-
Contratual	-	-	-	-
Operações de Crédito Externas	-	-	-	-
Mobiliária	-	-	-	-
Contratual	-	-	-	-
SUBTOTAL COM REFINANCIAMENTO (V) = (III + IV)	60.000,00	60.000,00	-	(60.000,00)
REPASSES RECEBIDOS (VI)	-	-	-	-
DÉFICIT (VII)	-	-	-	-
TOTAL (VIII) = (V + VI + VII)	60.000,00	60.000,00	-	(60.000,00)
SALDOS DE EXERCÍCIOS ANTERIORES	-	-	-	-
Recursos Arrecadados em Exercícios Anteriores	-	-	-	-
Superávit Financeiro	-	-	-	-
Reabertura de Créditos Adicionais	-	-	-	-



BALANÇO ORÇAMENTÁRIO

01901 - FUNDO ESPECIAL DA CAMARA MUNICIPAL DE FORTALEZA

EXERCÍCIO: 2019 PERÍODO (ATÉ MÊS): DEZEMBRO

DESPESAS ORÇAMENTÁRIAS	DOTAÇÃO INICIAL (e)	DOTAÇÃO ATUALIZADA (f)	DESPESAS EMPENHADAS (g)	DESPESAS LIQUIDADAS (h)	DESPESAS PAGAS (i)	SALDO DA DOTAÇÃO (j) = (f-g)
DESPESAS CORRENTES (IX)	50.000,00	50.000,00	-	-	-	50.000,00
Pessoal e Encargos Sociais	-	-	-	-	-	-
Juros e Encargos da Dívida	-	-	-	-	-	-
Outras Despesas Correntes	50.000,00	50.000,00	-	-	-	50.000,00
DESPESAS DE CAPITAL (X)	10.000,00	10.000,00	-	-	-	10.000,00
Investimentos	10.000,00	10.000,00	-	-	-	10.000,00
Inversões Financeiras	-	-	-	-	-	-
Amortização da Dívida	-	-	-	-	-	-
RESERVA DE CONTINGÊNCIA (XI)	-	-	-	-	-	-
SUBTOTAL DAS DESPESAS (XII) = (IX+X+XI)	60.000,00	60.000,00	-	-	-	60.000,00
AMORTIZAÇÃO DA DÍV. / REFINANCIAMENTO (XIII)	-	-	-	-	-	-
Amortização da Dívida Interna	-	-	-	-	-	-
Dívida Mobiliária	-	-	-	-	-	-
Outras Dívidas	-	-	-	-	-	-
Amortização da Dívida Externa	-	-	-	-	-	-
Dívida Mobiliária	-	-	-	-	-	-
Outras Dívidas	-	-	-	-	-	-
SUBTOTAL C/ REFINANCIAMENTO (XIV) = (XII+XIII)	60.000,00	60.000,00	-	-	-	60.000,00
REPASSES CONCEDIDOS (XV)	-	-	-	-	-	-
SUPERÁVIT (XVI)	-	-	-	-	-	-
TOTAL (XVII) = (XIV + XV + XVI)	60.000,00	60.000,00	-	-	-	60.000,00
Reserva do RPPS	-	-	-	-	-	-



BALANÇO ORÇAMENTÁRIO

01901 - FUNDO ESPECIAL DA CAMARA MUNICIPAL DE FORTALEZA

EXERCÍCIO: 2019 PERÍODO (ATÉ MÊS): DEZEMBRO

RESTOS A PAGAR NÃO PROCESSADOS						
RESTOS A PAGAR NÃO PROCESSADOS	INSCRITOS		LIQUIDADOS (c)	PAGOS (d)	CANCELADOS (e)	SALDO (f) = (a + b - d - e)
	EM EXERCÍCIOS ANTERIORES (a)	EM 31 DEZ. EXER. ANTERIOR (b)				
DESPESAS CORRENTES	-	-	-	-	-	-
Pessoal e Encargos Sociais	-	-	-	-	-	-
Juros e Encargos da Dívida	-	-	-	-	-	-
Outras Despesas Correntes	-	-	-	-	-	-
DESPESAS DE CAPITAL	-	-	-	-	-	-
Investimentos	-	-	-	-	-	-
Inversões Financeiras	-	-	-	-	-	-
Amortização da Dívida	-	-	-	-	-	-
TOTAL	-	-	-	-	-	-

RESTOS A PAGAR PROCESSADOS E NÃO PROCESSADOS LIQUIDADOS					
RESTOS A PAGAR PROCESSADOS	INSCRITOS		PAGOS (c)	CANCELADOS (d)	SALDO (e) = (a + b - c - d)
	EM EXERCÍCIOS ANTERIORES (a)	EM 31 DEZ. EXER. ANTERIOR (b)			
DESPESAS CORRENTES	-	-	-	-	-
Pessoal e Encargos Sociais	-	-	-	-	-
Juros e Encargos da Dívida	-	-	-	-	-
Outras Despesas Correntes	-	-	-	-	-
DESPESAS DE CAPITAL	-	-	-	-	-
Investimentos	-	-	-	-	-
Inversões Financeiras	-	-	-	-	-
Amortização da Dívida	-	-	-	-	-
TOTAL	-	-	-	-	-



BALANÇO FINANCEIRO

01901 - FUNDO ESPECIAL DA CAMARA MUNICIPAL DE FORTALEZA

EXERCÍCIO: 2019 SITUAÇÃO: EMPENHADO PERÍODO (ATÉ MÊS): DEZEMBRO

INGRESSOS	Exercício Atual	Exercício Anterior
Receita Orçamentária (I)	-	-
Ordinária	-	-
Vinculada	-	-
Recursos Vinculados à Educação	-	-
Recursos Vinculados à Saúde	-	-
Recursos Vinculados à Previdência Social - RPPS	-	-
Recursos Vinculados à Previdência Social - RGPS	-	-
Recursos Vinculados à Seguridade Social	-	-
Outras Destinações de Recursos	-	-
Transferências Financeiras Recebidas (II)	-	-
Transferências Recebidas para a Execução Orçamentária	-	-
Transferências Recebidas Independentes de Execução Orçamentária	-	-
Transferências Recebidas para Aportes de recursos para o RPPS	-	-
Transferências Recebidas para Aportes de recursos para o RGPS	-	-
Recebimentos Extraorçamentários (III)	-	-
Inscrição de Restos a Pagar Não Processados	-	-
Inscrição de Restos a Pagar Processados	-	-
Depósitos Restituíveis e Valores Vinculados	-	-
Outros Recebimentos Extra Orçamentários	-	-
Saldo do Ex. Anterior (IV)	-	-
Caixa e Equivalentes de Caixa	-	-
Depósitos Restituíveis e Valores Vinculados	-	-
TOTAL (V) = (I+II+III+IV)	-	-



BALANÇO FINANCEIRO

01901 - FUNDO ESPECIAL DA CAMARA MUNICIPAL DE FORTALEZA

EXERCÍCIO: 2019 SITUAÇÃO: EMPENHADO PERÍODO (ATÉ MÊS): DEZEMBRO

DISPÊNDIOS	Exercício Atual	Exercício Anterior
Despesa Orçamentária (VI)	-	-
Ordinária	-	-
Vinculada	-	-
Recursos Destinados à Educação	-	-
Recursos Destinados à Saúde	-	-
Recursos Destinados à Previdência Social – RPPS	-	-
Recursos Destinados à Previdência Social – RGPS	-	-
Recursos Destinados à Seguridade Social	-	-
Outras Destinações de Recursos	-	-
Transferências Financeiras Concedidas (VII)	-	-
Transferências Concedidas para a Execução Orçamentária	-	-
Transferências Concedidas Independentes de Execução Orçamentária	-	-
Transferências Concedidas para Aportes de recursos para o RPPS	-	-
Transferências Concedidas para Aportes de recursos para o RGPS	-	-
Pagamentos Extra Orçamentários (VIII)	-	-
Pagamentos de Restos a Pagar Não Processados	-	-
Pagamentos de Restos a Pagar Processados	-	-
Depósitos Restituíveis e Valores Vinculados	-	-
Outros Pagamentos Extra Orçamentários	-	-
Saldo para o Ex. Seguinte (IX)	-	-
Caixa e Equivalentes de Caixa	-	-
Depósitos Restituíveis e Valores Vinculados	-	-
TOTAL (X) = (VI+VII+VIII+IX)	-	-



BALANÇO PATRIMONIAL

01901 - FUNDO ESPECIAL DA CAMARA MUNICIPAL DE FORTALEZA

EXERCÍCIO: 2019	PERÍODO(MÊS): DEZEMBRO	
ATIVO	Exercício Atual	Exercício Anterior
ATIVO CIRCULANTE	-	-
Caixa e Equivalentes de Caixa	-	-
Créditos a Curto Prazo	-	-
Investimentos e Aplicações Temporárias a CP	-	-
Estoques	-	-
Ativo Não Circulante Mantido para a Venda	-	-
VPD Pagas Antecipadamente	-	-
ATIVO NÃO-CIRCULANTE	-	-
Ativo Realizável a Longo Prazo	-	-
Créditos a Longo Prazo	-	-
Investimentos e Aplicações Temporárias a Longo Prazo	-	-
Estoques	-	-
VPD Pagas Antecipadamente	-	-
Investimentos	-	-
Imobilizado	-	-
Intangível	-	-
TOTAL DO ATIVO	-	-
PASSIVO E PATRIMÔNIO LÍQUIDO	Exercício Atual	Exercício Anterior
PASSIVO CIRCULANTE	-	-
PASSIVO NÃO-CIRCULANTE	-	-
Obrigações Trabalhistas, Previdenciárias e Assistenciais a Pagar a Longo Prazo a Pagar	-	-
Empréstimos e Financiamentos a Longo Prazo	-	-
Fornecedores e Contas a Pagar a Longo Prazo	-	-
Obrigações Fiscais a Longo Prazo	-	-
Provisões a Longo Prazo	-	-
Demais Obrigações a Longo Prazo	-	-
Resultado Diferido	-	-
TOTAL DO PASSIVO	-	-
PATRIMÔNIO LÍQUIDO	Exercício Atual	Exercício Anterior
TOTAL DO PATRIMÔNIO LÍQUIDO	-	-
TOTAL DO PASSIVO E PATRIMÔNIO LÍQUIDO	-	-

QUADRO DOS ATIVOS E PASSIVOS FINANCEIROS E PERMANENTES (LEI 4.320/64)

EXERCÍCIO: 2019		PERÍODO(MÊS): DEZEMBRO	
ATIVO (I)	Exercício Atual	Exercício Anterior	
ATIVO FINANCEIRO	-	-	
ATIVO PERMANENTE	-	-	
TOTAL DO ATIVO	-	-	
PASSIVO (II)	Exercício Atual	Exercício Anterior	
PASSIVO FINANCEIRO	-	-	
PASSIVO PERMANENTE	-	-	
TOTAL DO PASSIVO	-	-	
SALDO PATRIMONIAL	-	-	

QUADRO DAS CONTAS DE COMPENSAÇÃO (LEI 4.320/64)

EXERCÍCIO: 2019		PERÍODO(MÊS): DEZEMBRO	
ATOS POTENCIAIS ATIVOS	Exercício Atual	Exercício Anterior	
Garantias e Contragarantias Recebidas a Executar	-	-	
Direitos Conveniados e Outros Instrumentos Congêneres	-	-	
Direitos Contratuais	-	-	
Outros Atos Potenciais Ativos	-	-	
TOTAL DOS ATOS POTENCIAIS ATIVOS	-	-	
ATOS POTENCIAIS PASSIVOS	Exercício Atual	Exercício Anterior	
Garantias e Contragarantias Concedidas	-	-	
Obrigações Conveniadas e Outros Instrumentos Congêneres	-	-	
Obrigações Contratuais	-	-	
Outros Atos Potenciais Passivos	-	-	
TOTAL DOS ATOS POTENCIAIS PASSIVOS	-	-	

QUADRO DO SUPERÁVIT / DÉFICIT FINANCEIRO (LEI 4.320/64)

EXERCÍCIO: 2019		PERÍODO(MÊS): DEZEMBRO	
DESTINAÇÃO DE RECURSOS	Exercício Atual	Exercício Anterior	
0 Recursos Ordinários	-	-	
Total	-	-	



DEMONSTRAÇÃO DAS VARIAÇÕES PATRIMONIAIS

01901 - FUNDO ESPECIAL DA CAMARA MUNICIPAL DE FORTALEZA

EXERCÍCIO: 2019	PERÍODO(ATÉ MÊS): DEZEMBRO	
VARIAÇÕES PATRIMONIAIS AUMENTATIVAS	EXERCÍCIO ATUAL	EXERCÍCIO ANTERIOR
IMPOSTOS, TAXAS E CONTRIBUIÇÕES DE MELHORIA	-	-
CONTRIBUIÇÕES	-	-
EXPLORAÇÃO E VENDA DE BENS, SERVIÇOS E DIREITOS	-	-
VARIAÇÕES PATRIMONIAIS AUMENTATIVAS FINANCEIRAS	-	-
TRANSFERÊNCIAS E DELEGAÇÕES RECEBIDAS	-	-
VALORIZAÇÃO E GANHOS COM ATIVOS E DESINCORPORAÇÃO DE PASSIVOS	-	-
OUTRAS VARIAÇÕES PATRIMONIAIS AUMENTATIVAS	-	-
Total das Variações Patrimoniais Aumentativas (I)	-	-
VARIAÇÕES PATRIMONIAIS DIMINUTIVAS	EXERCÍCIO ATUAL	EXERCÍCIO ANTERIOR
PESSOAL E ENCARGOS	-	-
BENEFÍCIOS PREVIDENCIÁRIOS E ASSISTENCIAIS	-	-
USO DE BENS, SERVIÇOS E CONSUMO DE CAPITAL FIXO	-	-
VARIAÇÕES PATRIMONIAIS DIMINUTIVAS FINANCEIRAS	-	-
TRANSFERÊNCIAS E DELEGAÇÕES CONCEDIDAS	-	-
DEVALORIZAÇÃO E PERDA DE ATIVOS E DESINCORPORAÇÃO DE PASSIVOS	-	-
TRIBUTÁRIAS	-	-
CUSTO DAS MERCADORIAS E DOS PRODUTOS VENDIDOS, E DOS SERVIÇOS PRESTADOS	-	-
OUTRAS VARIAÇÕES PATRIMONIAIS DIMINUTIVAS	-	-
Total das Variações Patrimoniais Diminutivas (II)	-	-
RESULTADO PATRIMONIAL DO PERÍODO (I - II)	-	-



PREFEITURA MUNICIPAL DE FORTALEZA

Exercício de 2019

01901 - FUNDO ESPECIAL DA CAMARA MUNICIPAL DE FORTALEZA

DEMONSTRATIVO DA DÍVIDA FLUTUANTE - ANEXO 17 da Lei 4.320/64

DESCRIÇÃO	SALDO ANTERIOR	MOVIMENTAÇÃO NO EXERCÍCIO			SALDO PARA O EXERCÍCIO SEGUINTE
		INSCRIÇÃO / REC. EXTRA-ORÇ.	BAIXA / DESP. EXTRA-ORÇ.	PRESCRIÇÃO / CANCELAMENTO	
RESTOS A PAGAR	-	-	-	-	-
DEPÓSITOS E VALORES RESTITUÍVEIS	-	-	-	-	-
CONSIGNAÇÕES	-	-	-	-	-
INSS	-	-	-	-	-
ISS	-	-	-	-	-
IRRF	-	-	-	-	-
IPM	-	-	-	-	-
OUTRAS CONSIGNAÇÕES	-	-	-	-	-
TOTAL	-	-	-	-	-

DEMONSTRAÇÃO DO FLUXO DE CAIXA

01901 - FUNDO ESPECIAL DA CAMARA MUNICIPAL DE FORTALEZA

EXERCÍCIO: 2019

PERÍODO(ATÉ MÊS): DEZEMBRO

FLUXOS DE CAIXA DAS ATIVIDADES DAS OPERAÇÕES	Exercício Atual	Exercício Anterior
INGRESSOS	-	-
RECEITAS DERIVADAS E ORIGINÁRIAS	-	-
TRANSFERÊNCIAS CORRENTES RECEBIDAS	-	-
Intergovernamentais	-	-
da União	-	-
de Estados	-	-
de Municípios	-	-
Intragovernamentais	-	-
Outras Transferências Correntes	-	-
RECEBIMENTOS EXTRA ORÇAMENTÁRIOS	-	-
Depósitos Terceiros Passivos - Recebidos	-	-
Recebimentos de Consignações	-	-
Transferências Financeiras Recebidas	-	-
Outros recebimentos Extra orçamentários	-	-
DESEMBOLSOS	-	-
PESSOAL E OUTRAS DESP. CORRENTES	-	-
JUROS E ENCARGOS DA DÍVIDA	-	-
Juros e Correção Monetária da Dívida Interna	-	-
Juros e Correção Monetária da Dívida Externa	-	-
Outros Encargos da Dívida	-	-
TRANSFERÊNCIAS CONCEDIDAS	-	-
Intergovernamentais	-	-
a União	-	-
a Estados e ao Distrito Federal	-	-
a Municípios	-	-
Intragovernamentais	-	-
Outras Transferências Concedidas	-	-
PAGAMENTOS EXTRA ORÇAMENTÁRIOS	-	-
Depósitos Terceiros Passivos - Devolução	-	-
Pagamentos de Consignações	-	-
Pagamentos de Restos a Pagar	-	-
Transferências Financeiras Concedidas	-	-
Outros Pagamentos Extra Orçamentários	-	-
FLUXO DE CAIXA LÍQUIDO DAS ATIVIDADES DAS OPERAÇÕES	-	-



DEMONSTRAÇÃO DO FLUXO DE CAIXA

01901 - FUNDO ESPECIAL DA CAMARA MUNICIPAL DE FORTALEZA

EXERCÍCIO: 2019

PERÍODO(ATÉ MÊS): DEZEMBRO

FLUXOS DE CAIXA DAS ATIVIDADES DE INVESTIMENTO	Exercício Atual	Exercício Anterior
INGRESSOS	-	-
Alienações de Bens	-	-
Amortização de Empréstimos e Financiamentos Concedidos	-	-
Outras Receitas de Capital	-	-
Outros Ingressos de Investimentos	-	-
DESEMBOLSOS	-	-
Aquisição de Ativo não Circulante	-	-
Concessão de Empréstimos e Financiamentos	-	-
Outros Desembolsos de Investimentos	-	-
FLUXO DE CAIXA LÍQUIDO DAS ATIVIDADES DE INVESTIMENTO	-	-
FLUXOS DE CAIXA DAS ATIVIDADES DE FINANCIAMENTO	Exercício Atual	Exercício Anterior
INGRESSOS	-	-
Operações de Crédito	-	-
Integralização do Capital Social de Empresas Dependentes	-	-
Transferências de Capital	-	-
DESEMBOLSOS	-	-
Amortização/Refinanciamento da Dívida	-	-
Outros desembolsos de financiamento	-	-
FLUXO DE CAIXA LÍQUIDO DAS ATIVIDADES DE FINANCIAMENTO	-	-
GERAÇÃO LÍQUIDA DE CAIXA E EQUIVALENTE DE CAIXA	-	-
CAIXA E EQUIVALENTE DE CAIXA INICIAL	-	-
CAIXA E EQUIVALENTE DE CAIXA FINAL	-	-



Prefeitura de
Fortaleza

INSTITUTO DE PLANEJAMENTO DE FORTALEZA
UNIDADE ORÇAMENTÁRIA: 11 202

DEMONSTRATIVO DA RECEITA E DESPESA SEGUNDO AS CATERGORIAS ECONOMICAS - ANEXO 01 DA LEI 4.320/64
11202 - INSTITUTO DE PLANEJAMENTO DE FORTALEZA

EXERCÍCIO: 2019 PERÍODO(ATÉ MÊS): DEZEMBRO

RECEITAS		DESPESAS	
RECEITAS CORRENTES	4.046,13	DESPESAS CORRENTES	9.125.578,66
Receita Tributária	-	Pessoal e Encargos Sociais	7.580.735,84
Receita de Contribuições	-	Juros e Encargos da Dívida	-
Receita Patrimonial	4.046,13	Outras Despesas Correntes	1.544.842,82
Receita Agropecuária	-		
Receita Industrial	-		
Receita de Serviços	-		
Transferências Correntes	-		
Outras Receitas Correntes	-		
Dedução para Formação do FUNDEB	-		
SUPERÁVIT CORRENTE	-	DÉFICIT CORRENTE	9.121.532,53
RECEITAS DE CAPITAL	-	DESPESAS DE CAPITAL	1.950.000,00
Operações de Crédito	-	Investimento	1.950.000,00
Alienação de Bens	-	Inversões Financeira	-
Amortizações de Empréstimos	-	Amortização da Dívida	-
Transferências de Capital	-		
Outras Receitas de Capital	-		
REPASSE RECEBIDO	9.381.137,36	REPASSE CONCEDIDO	23.113,35
TOTAL DA RECEITA	9.385.183,49	TOTAL DA DESPESA	11.098.692,01
DÉFICIT	1.713.508,52	SUPERÁVIT	-
TOTAL	11.098.692,01	TOTAL	11.098.692,01

RESUMO

RECEITAS		DESPESAS	
RECEITAS CORRENTES	4.046,13	DESPESAS CORRENTES	9.125.578,66
RECEITAS DE CAPITAL	-	DESPESAS DE CAPITAL	1.950.000,00
REPASSE RECEBIDO	9.381.137,36	REPASSE CONCEDIDO	23.113,35
DÉFICIT	1.713.508,52	SUPERÁVIT	-
TOTAL	11.098.692,01	TOTAL	11.098.692,01



PREFEITURA MUNICIPAL DE FORTALEZA

EXERCÍCIO DE 2019

ANEXO 2

ORÇAMENTO GERAL

11202 - INSTITUTO DE PLANEJAMENTO DE FORTALEZA

CÓDIGO	ESPECIFICAÇÃO	NATUREZA DA DESPESA			CATEGORIA / GRUPO
		ELEMENTO	MODALIDADE		
3.0.0.0.00	DESPESAS CORRENTES				9.125.578,66
3.10.0.00	PESSOAL E ENCARGOS SOCIAIS				7.580.735,84
3.19.0.00	APLICACOES DIRETAS			6.939.421,36	
3.19.0.05	OUTROS BENEFICIOS PREVIDENCIARIOS DO SERVIDOR OU DO MILITAR	845,52			
3.19.0.11	VENCIMENTOS E VANTAGENS FIXAS - PESSOAL CIVIL	4.960.227,79			
3.19.0.13	CONTRIBUICOES PATRONAIS	411.559,67			
3.19.0.92	DESPESAS DE EXERCICIOS ANTERIORES	1.964,80			
3.19.0.94	INDENIZACOES RESTITUICOES TRABALHISTAS	15.149,44			
3.19.0.96	RESSARCIMENTO DESPESAS DE PESSOAL REQUISITADO	1.549.674,14			
3.19.1.00	APLICACOES DIRETAS DECORRENTES DE OPERACOES INTRA-ORCAMENTARIAS			641.314,48	
3.19.1.13	CONTRIBUICOES PATRONAIS	641.314,48			
3.3.0.0.00	OUTRAS DESPESAS CORRENTES				1.544.842,82
3.3.5.0.00	TRANSFERENCIAS A INSTITUICOES PRIVADAS			309.887,08	
3.3.5.0.43	SUBVENCOES SOCIAIS	309.887,08			
3.3.9.0.00	APLICACOES DIRETAS			1.234.955,74	
3.3.9.0.30	MATERIAL DE CONSUMO	41.784,35			
3.3.9.0.36	OUTROS SERVICOS DE TERCEIROS - PESSOA FISICA	257.180,59			
3.3.9.0.39	OUTROS SERVICOS DE TERCEIROS - PESSOA JURIDICA	809.479,46			
3.3.9.0.40	SERVICOS DE TECNOLOGIA DA INFORMACAO E COMUNICACAO - PESSOA JURIDICA	9.523,54			
3.3.9.0.46	AUXILIO-ALIMENTACAO	50.508,00			
3.3.9.0.92	DESPESAS DE EXERCICIOS ANTERIORES	692,57			
3.3.9.0.93	INDENIZACOES E RESTITUICOES	65.787,23			
4.0.0.0.00	DESPESAS DE CAPITAL				1.950.000,00
4.4.0.0.00	INVESTIMENTOS				1.950.000,00
4.4.9.0.00	APLICACOES DIRETAS			1.950.000,00	
4.4.9.0.35	SERVICOS DE CONSULTORIA	1.950.000,00			
TOTAL					11.075.578,66



PREFEITURA MUNICIPAL DE FORTALEZA

EXERCÍCIO DE 2019

ANEXO 6

ORÇAMENTO GERAL

11202 - INSTITUTO DE PLANEJAMENTO DE FORTALEZA

PROGRAMA DE TRABALHO

CÓDIGO	ESPECIFICAÇÃO	PROJETO	ATIVIDADE	TOTAL
04.000.0000.0000.0000	ADMINISTRACAO	201.107,23	8.614.584,35	8.815.691,58
04.122.0000.0000.0000	ADM INISTRACAO GERAL	201.107,23	8.614.584,35	8.815.691,58
04.122.0001.0000.0000	GESTAO E MANUTENCAO		8.614.584,35	8.614.584,35
04.122.0001.2016.0000	MANUTENCAO E FUNCIONAMENTO ADMINISTRATIVO		1033.848,51	1033.848,51
04.122.0001.2016.0002	MANUTENCAO E FUNCIONAMENTO ADMINISTRATIVO		1033.848,51	1033.848,51
04.122.0001.2195.0000	REM UNERACAO DE PESSOAL ATIVO DO MUNICIPIO E ENCARGOS SOCIAIS		7.580.735,84	7.580.735,84
04.122.0001.2195.0003	REM UNERACAO DE PESSOAL ATIVO DO MUNICIPIO E ENCARGOS SOCIAIS		7.580.735,84	7.580.735,84
04.122.0098.0000.0000	GESTAO PARTICIPATIVA E SOCIAL	192.218,49		192.218,49
04.122.0098.1527.0000	IM PLANTACAO E GESTAO DA GOVERNANCA	192.218,49		192.218,49
04.122.0098.1527.0002	IM PLANTACAO E GESTAO DA GOVERNANCA	192.218,49		192.218,49
04.122.0164.0000.0000	DESENVOLVIMENTO DO PLANEJAMENTO MUNICIPAL	8.888,74		8.888,74
04.122.0164.1719.0000	ELABORACAO DOS PLANOS ESTRATEGICOS E PROJETOS REGIONAIS E SETORIAIS DO MUNICIPIO	8.888,74		8.888,74
04.122.0164.1719.0001	ELABORACAO DOS PLANOS ESTRATEGICOS E PROJETOS REGIONAIS E SETORIAIS DO MUNICIPIO	8.888,74		8.888,74
15.000.0000.0000.0000	URBANISMO		2.259.887,08	2.259.887,08
15.4510000.0000.0000	INFRA-ESTRUTURA URBANA		2.259.887,08	2.259.887,08
15.4510164.0000.0000	DESENVOLVIMENTO DO PLANEJAMENTO MUNICIPAL		2.259.887,08	2.259.887,08
15.4510164.2050.0000	DESENVOLVIMENTO DOS PLANOS INTEGRADOS DE REGULARIZACAO FUNDIARIAS DAS ZEIS		2.259.887,08	2.259.887,08
15.4510164.2050.0001	DESENVOLVIMENTO DOS PLANOS INTEGRADOS DE REGULARIZACAO FUNDIARIAS DAS ZEIS		2.259.887,08	2.259.887,08
TOTAL		201.107,23	10.874.471,43	11.075.578,66



PREFEITURA MUNICIPAL DE FORTALEZA

EXERCÍCIO DE 2019

ANEXO 7

ORÇAMENTO GERAL

11202 - INSTITUTO DE PLANEJAMENTO DE FORTALEZA

PROGRAMA DE TRABALHO

CÓDIGO	ESPECIFICAÇÃO	PROJETO	ATIVIDADE	TOTAL
04.000.0000.0000.0000	ADMINISTRACAO	201.107,23	8.614.584,35	8.815.691,58
04.122.0000.0000.0000	ADMINISTRACAO GERAL	201.107,23	8.614.584,35	8.815.691,58
04.122.0001.0000.0000	GESTAO E MANUTENCAO		8.614.584,35	8.614.584,35
04.122.0001.2016.0000	MANUTENCAO E FUNCIONAMENTO ADM INISTRATIVO		1.033.848,51	1.033.848,51
04.122.0001.2016.0002	MANUTENCAO E FUNCIONAMENTO ADM INISTRATIVO		1.033.848,51	1.033.848,51
04.122.0001.2195.0000	REM UNERACAO DE PESSOAL ATIVO DO MUNICIPIO E ENCARGOS SOCIAIS		7.580.735,84	7.580.735,84
04.122.0001.2195.0003	REM UNERACAO DE PESSOAL ATIVO DO MUNICIPIO E ENCARGOS SOCIAIS		7.580.735,84	7.580.735,84
04.122.0098.0000.0000	GESTAO PARTICIPATIVA E SOCIAL	192.218,49		192.218,49
04.122.0098.1527.0000	IMPLANTACAO E GESTAO DA GOVERNANCA	192.218,49		192.218,49
04.122.0098.1527.0002	IMPLANTACAO E GESTAO DA GOVERNANCA	192.218,49		192.218,49
04.122.0164.0000.0000	DESENVOLVIMENTO DO PLANEJAMENTO MUNICIPAL	8.888,74		8.888,74
04.122.0164.1719.0000	ELABORACAO DOS PLANOS ESTRATEGICOS E PROJETOS REGIONAIS E SETORIAIS DO MUNICIPIO	8.888,74		8.888,74
04.122.0164.1719.0001	ELABORACAO DOS PLANOS ESTRATEGICOS E PROJETOS REGIONAIS E SETORIAIS DO MUNICIPIO	8.888,74		8.888,74
15.000.0000.0000.0000	URBANISMO		2.259.887,08	2.259.887,08
15.451.0000.0000.0000	INFRA-ESTRUTURA URBANA		2.259.887,08	2.259.887,08
15.451.0164.0000.0000	DESENVOLVIMENTO DO PLANEJAMENTO MUNICIPAL		2.259.887,08	2.259.887,08
15.451.0164.2050.0000	DESENVOLVIMENTO DOS PLANOS INTEGRADOS DE REGULARIZACAO FUNDIARIAS DAS ZEIS		2.259.887,08	2.259.887,08
15.451.0164.2050.0001	DESENVOLVIMENTO DOS PLANOS INTEGRADOS DE REGULARIZACAO FUNDIARIAS DAS ZEIS		2.259.887,08	2.259.887,08
TOTAL		201.107,23	10.874.471,43	11.075.578,66



PREFEITURA MUNICIPAL DE FORTALEZA

EXERCÍCIO DE 2019

ANEXO 8

ORÇAMENTO GERAL

11202 - INSTITUTO DE PLANEJAMENTO DE FORTALEZA

PROGRAMA DE TRABALHO

CÓDIGO	ESPECIFICAÇÃO	ORDINÁRIO	VINCULADO	TOTAL
04.000.0000.0000.0000	ADMINISTRACAO		8.815.691,58	8.815.691,58
04.122.0000.0000.0000	ADMINISTRACAO GERAL		8.815.691,58	8.815.691,58
04.122.0001.0000.0000	GESTAO E MANUTENCAO		8.614.584,35	8.614.584,35
04.122.0001.2016.0000	MANUTENCAO E FUNCIONAMENTO ADMINISTRATIVO		1.033.848,51	1.033.848,51
04.122.0001.2016.0002	MANUTENCAO E FUNCIONAMENTO ADMINISTRATIVO		1.033.848,51	1.033.848,51
04.122.0001.2195.0000	REMUNERACAO DE PESSOAL ATIVO DO MUNICIPIO E ENCARGOS SOCIAIS		7.580.735,84	7.580.735,84
04.122.0001.2195.0003	REMUNERACAO DE PESSOAL ATIVO DO MUNICIPIO E ENCARGOS SOCIAIS		7.580.735,84	7.580.735,84
04.122.0098.0000.0000	GESTAO PARTICIPATIVA E SOCIAL		192.218,49	192.218,49
04.122.0098.1527.0000	IMPLANTACAO E GESTAO DA GOVERNANCA		192.218,49	192.218,49
04.122.0098.1527.0002	IMPLANTACAO E GESTAO DA GOVERNANCA		192.218,49	192.218,49
04.122.0164.0000.0000	DESENVOLVIMENTO DO PLANEJAMENTO MUNICIPAL		8.888,74	8.888,74
04.122.0164.1719.0000	ELABORACAO DOS PLANOS ESTRATEGICOS E PROJETOS REGIONAIS E SETORIAIS DO MUNICIPIO		8.888,74	8.888,74
04.122.0164.1719.0001	ELABORACAO DOS PLANOS ESTRATEGICOS E PROJETOS REGIONAIS E SETORIAIS DO MUNICIPIO		8.888,74	8.888,74
15.000.0000.0000.0000	URBANISMO		2.259.887,08	2.259.887,08
15.451.0000.0000.0000	INFRA-ESTRUTURA URBANA		2.259.887,08	2.259.887,08
15.451.0164.0000.0000	DESENVOLVIMENTO DO PLANEJAMENTO MUNICIPAL		2.259.887,08	2.259.887,08
15.451.0164.2050.0000	DESENVOLVIMENTO DOS PLANOS INTEGRADOS DE REGULARIZACAO FUNDIARIAS DAS ZEIS		2.259.887,08	2.259.887,08
15.451.0164.2050.0001	DESENVOLVIMENTO DOS PLANOS INTEGRADOS DE REGULARIZACAO FUNDIARIAS DAS ZEIS		2.259.887,08	2.259.887,08
TOTAL			11.075.578,66	11.075.578,66

PREFEITURA MUNICIPAL DE FORTALEZA

11202 - INSTITUTO DE PLANEJAMENTO DE FORTALEZA

EXERCÍCIO DE 2019

ANEXO 9

ORÇAMENTO GERAL

DEMONSTRATIVO DAS DESPESAS POR ÓRGÃO E FUNÇÃO

	LEGISLATIVA	JUDICIARIA	ESSENCIAL A JUSTICA	ADMINISTRACAO
INSTITUTO DE PLANEJAMENTO DE FORTALEZA	-	-	-	8.815.691,58
	URBANISMO	HABITACAO	SANEAMENTO	GESTAO AMBIENTAL
INSTITUTO DE PLANEJAMENTO DE FORTALEZA	2.259.887,08	-	-	-
TOTAL				11.075.578,66

PREFEITURA MUNICIPAL DE FORTALEZA

DEMONSTRATIVO DA RECEITA ORÇADA COM A ARRECADADA - ANEXO 10 DA LEI 4.320/64

11202 - INSTITUTO DE PLANEJAMENTO DE FORTALEZA

Exercício 2019

Código da Receita	Descrição da Receita	Previsão	Arrecadado	Diferença	
				Para Mais	Para Menos
1.0.0.0.0.00.00	RECEITAS CORRENTES	2.099.139,00	4.046,13		2.095.092,87
1.3.0.0.0.00.00	RECEITA PATRIMONIAL	-	4.046,13	4.046,13	
1.3.2.0.0.00.00	VALORES MOBILIARIOS	-	4.046,13	4.046,13	
1.3.2.1.0.0.00.00	JUROS E CORRECOES MONETARIAS	-	4.046,13	4.046,13	
1.3.2.1.0.0.10.00	REMUNERACAO DE DEPOSITOS BANCARIOS	-	4.046,13	4.046,13	
1.3.2.1.0.0.11.00	REMUNERACAO DE DEPOSITOS BANCARIOS - PRINCIPAL	-	4.046,13	4.046,13	
1.3.2.1.0.0.11.01	REMUNERACAO DE DEPOSITOS BANCARIOS - PRINCIPAL - GERAL	-	1.385,32	1.385,32	
1.3.2.1.0.0.11.10	REMUNERACAO DE DEPOSITOS BANCARIOS - VINCULADOS - OUTROS	-	2.660,81	2.660,81	
1.7.0.0.0.00.00	TRANSFERENCIAS CORRENTES	2.099.139,00	-		2.099.139,00
1.7.2.0.0.00.00	TRANSFERENCIAS DOS ESTADOS E DO DISTRITO FEDERAL E DE SUAS ENTIDADES	2.099.139,00	-		2.099.139,00
1.7.2.8.0.00.00	TRANSFERENCIAS DOS ESTADOS - ESPECIFICAS DE ESTADOS, DF E MUNICIPIOS	2.099.139,00	-		2.099.139,00
1.7.2.8.1.0.00.00	TRANSFERENCIA DE CONVENIOS DOS ESTADOS E DO DISTRITO FEDERAL E DE SUAS ENTIDADES	2.099.139,00	-		2.099.139,00
1.7.2.8.1.0.90.00	OUTRAS TRANSFERENCIAS DE CONVENIO DOS ESTADOS	2.099.139,00	-		2.099.139,00
1.7.2.8.1.0.91.00	OUTRAS TRANSFERENCIAS DE CONVENIO DOS ESTADOS - PRINCIPAL	2.099.139,00	-		2.099.139,00
Total:		2.099.139,00	4.046,13	-	2.095.092,87



PREFEITURA MUNICIPAL DE FORTALEZA

EXERCÍCIO DE 2019

ANEXO 11

ORÇAMENTO GERAL

11202 - INSTITUTO DE PLANEJAMENTO DE FORTALEZA

NATUREZA DA DESPESA

CÓDIGO	ESPECIFICAÇÃO	CRÉDITOS ORÇAMENTÁRIOS E SUPLEMENTARES	CRÉDITOS ESPECIAIS E EXTRAORDINÁRIOS	TOTAL	REALIZADA EMPENHADA NO ANO	DIFERENÇA SALDO A EMPENHAR
3.0.0.0.00	DESPESAS CORRENTES	14.035.061,00	487.000,00	14.522.061,00	9.125.578,66	5.396.482,34
3.10.0.00	PESSOAL E ENCARGOS SOCIAIS	7.779.000,00		7.779.000,00	7.580.735,84	198.264,16
3.3.0.0.00	OUTRAS DESPESAS CORRENTES	6.256.061,00	487.000,00	6.743.061,00	1.544.842,82	5.198.218,18
4.0.0.0.00	DESPESAS DE CAPITAL	1.584.000,00	465.000,00	2.049.000,00	1.950.000,00	99.000,00
4.4.0.0.00	INVESTIMENTOS	1.584.000,00	465.000,00	2.049.000,00	1.950.000,00	99.000,00
	TOTAL	15.619.061,00	952.000,00	16.571.061,00	11.075.578,66	5.495.482,34

BALANÇO ORÇAMENTÁRIO

11202 - INSTITUTO DE PLANEJAMENTO DE FORTALEZA

EXERCÍCIO: 2019 PERÍODO (ATÉ MÊS): DEZEMBRO

RECEITAS ORÇAMENTÁRIAS	PREVISÃO INICIAL (a)	PREVISÃO ATUALIZADA (b)	RECEITAS REALIZADAS (c)	SALDO (d) = (c-b)
RECEITAS CORRENTES (I)	2.099.139,00	2.099.139,00	4.046,13	(2.095.092,87)
Impostos, Taxas e Contribuições de Melhoria	-	-	-	-
Receita de Contribuições	-	-	-	-
Receita Patrimonial	-	-	4.046,13	4.046,13
Receita Agropecuária	-	-	-	-
Receita Industrial	-	-	-	-
Receita de Serviços	-	-	-	-
Transferências Correntes	2.099.139,00	2.099.139,00	-	(2.099.139,00)
Outras Receitas Correntes	-	-	-	-
RECEITAS DE CAPITAL (II)	-	-	-	-
Operações de Crédito	-	-	-	-
Alienação de Bens	-	-	-	-
Amortização de Empréstimos	-	-	-	-
Transferências de Capital	-	-	-	-
Outras Receitas de Capital	-	-	-	-
SUBTOTAL DAS RECEITAS (III) = (I + II)	2.099.139,00	2.099.139,00	4.046,13	(2.095.092,87)
OPERAÇÕES DE CRÉDITO / REFINANCIAMENTO (IV)	-	-	-	-
Operações de Crédito Internas	-	-	-	-
Mobiliária	-	-	-	-
Contratual	-	-	-	-
Operações de Crédito Externas	-	-	-	-
Mobiliária	-	-	-	-
Contratual	-	-	-	-
SUBTOTAL COM REFINANCIAMENTO (V) = (III + IV)	2.099.139,00	2.099.139,00	4.046,13	(2.095.092,87)
REPASSES RECEBIDOS (VI)	17.648.042,00	14.204.042,00	9.381.137,36	(5.090.784,64)
DÉFICIT (VII)	-	-	1.713.508,52	1.713.508,52
TOTAL (VIII) = (V + VI + VII)	19.747.181,00	16.303.181,00	11.098.692,01	(5.472.368,99)
SALDOS DE EXERCÍCIOS ANTERIORES	-	267.880,00	267.880,00	-
Recursos Arrecadados em Exercícios Anteriores	-	-	-	-
Superávit Financeiro	-	267.880,00	267.880,00	-
Reabertura de Créditos Adicionais	-	-	-	-



BALANÇO ORÇAMENTÁRIO

11202 - INSTITUTO DE PLANEJAMENTO DE FORTALEZA

EXERCÍCIO: 2019 PERÍODO (ATÉ MÊS): DEZEMBRO

DESPESAS ORÇAMENTÁRIAS	DOTAÇÃO INICIAL (e)	DOTAÇÃO ATUALIZADA (f)	DESPESAS EMPENHADAS (g)	DESPESAS LIQUIDADAS (h)	DESPESAS PAGAS (i)	SALDO DA DOTAÇÃO (j) = (f-g)
DESPESAS CORRENTES (IX)	18.457.181,00	14.522.061,00	9.125.578,66	8.662.471,89	8.564.796,20	5.396.482,34
Pessoal e Encargos Sociais	8.778.000,00	7.779.000,00	7.580.735,84	7.216.242,92	7.118.567,23	198.264,16
Juros e Encargos da Dívida	-	-	-	-	-	-
Outras Despesas Correntes	9.679.181,00	6.743.061,00	1.544.842,82	1.446.228,97	1.446.228,97	5.198.218,18
DESPESAS DE CAPITAL (X)	1.290.000,00	2.049.000,00	1.950.000,00	985.680,00	985.680,00	99.000,00
Investimentos	1.290.000,00	2.049.000,00	1.950.000,00	985.680,00	985.680,00	99.000,00
Inversões Financeiras	-	-	-	-	-	-
Amortização da Dívida	-	-	-	-	-	-
RESERVA DE CONTINGÊNCIA (XI)	-	-	-	-	-	-
SUBTOTAL DAS DESPESAS (XII) = (IX+X+XI)	19.747.181,00	16.571.061,00	11.075.578,66	9.648.151,89	9.550.476,20	5.495.482,34
AMORTIZAÇÃO DA DÍV. / REFINANCIAMENTO (XIII)	-	-	-	-	-	-
Amortização da Dívida Interna	-	-	-	-	-	-
Dívida Mobiliária	-	-	-	-	-	-
Outras Dívidas	-	-	-	-	-	-
Amortização da Dívida Externa	-	-	-	-	-	-
Dívida Mobiliária	-	-	-	-	-	-
Outras Dívidas	-	-	-	-	-	-
SUBTOTAL C/ REFINANCIAMENTO (XIV) = (XII+XIII)	19.747.181,00	16.571.061,00	11.075.578,66	9.648.151,89	9.550.476,20	5.495.482,34
REPASSES CONCEDIDOS (XV)	-	-	23.113,35	-	-	(23.113,35)
SUPERÁVIT (XVI)	-	-	-	-	-	-
TOTAL (XVII) = (XIV + XV + XVI)	19.747.181,00	16.571.061,00	11.098.692,01	9.648.151,89	9.550.476,20	5.472.368,99
Reserva do RPPS	-	-	-	-	-	-



BALANÇO ORÇAMENTÁRIO

11202 - INSTITUTO DE PLANEJAMENTO DE FORTALEZA

EXERCÍCIO: 2019 PERÍODO (ATÉ MÊS): DEZEMBRO

RESTOS A PAGAR NÃO PROCESSADOS						
RESTOS A PAGAR NÃO PROCESSADOS	INSCRITOS		LIQUIDADOS (c)	PAGOS (d)	CANCELADOS (e)	SALDO (f) = (a + b - d - e)
	EM EXERCÍCIOS ANTERIORES (a)	EM 31 DEZ. EXER. ANTERIOR (b)				
DESPESAS CORRENTES	-	669.437,25	452.234,75	452.234,75	217.202,50	-
Pessoal e Encargos Sociais	-	410.404,72	202.474,10	202.474,10	207.930,62	-
Juros e Encargos da Dívida	-	-	-	-	-	-
Outras Despesas Correntes	-	259.032,53	249.760,65	249.760,65	9.271,88	-
DESPESAS DE CAPITAL	-	-	-	-	-	-
Investimentos	-	-	-	-	-	-
Inversões Financeiras	-	-	-	-	-	-
Amortização da Dívida	-	-	-	-	-	-
TOTAL	-	669.437,25	452.234,75	452.234,75	217.202,50	-

RESTOS A PAGAR PROCESSADOS E NÃO PROCESSADOS LIQUIDADOS					
RESTOS A PAGAR PROCESSADOS	INSCRITOS		PAGOS (c)	CANCELADOS (d)	SALDO (e) = (a + b - c - d)
	EM EXERCÍCIOS ANTERIORES (a)	EM 31 DEZ. EXER. ANTERIOR (b)			
DESPESAS CORRENTES	-	227.150,57	227.150,57	-	-
Pessoal e Encargos Sociais	-	165.850,96	165.850,96	-	-
Juros e Encargos da Dívida	-	-	-	-	-
Outras Despesas Correntes	-	61.299,61	61.299,61	-	-
DESPESAS DE CAPITAL	-	-	-	-	-
Investimentos	-	-	-	-	-
Inversões Financeiras	-	-	-	-	-
Amortização da Dívida	-	-	-	-	-
TOTAL	-	227.150,57	227.150,57	-	-



BALANÇO FINANCEIRO

11202 - INSTITUTO DE PLANEJAMENTO DE FORTALEZA

EXERCÍCIO: 2019 SITUAÇÃO: EMPENHADO PERÍODO (ATÉ MÊS): DEZEMBRO

INGRESSOS	Exercício Atual	Exercício Anterior
Receita Orçamentária (I)	4.046,13	1.863.513,82
Ordinária	1.385,32	1.057,36
Vinculada	2.660,81	1.862.456,46
Recursos Vinculados à Educação	-	-
Recursos Vinculados à Saúde	-	-
Recursos Vinculados à Previdência Social - RPPS	-	-
Recursos Vinculados à Previdência Social - RGPS	-	-
Recursos Vinculados à Seguridade Social	-	-
Outras Destinações de Recursos	2.660,81	1.862.456,46
Transferências Financeiras Recebidas (II)	9.769.128,92	9.248.464,46
Transferências Recebidas para a Execução Orçamentária	9.381.137,36	8.905.745,03
Transferências Recebidas Independentes de Execução Orçamentária	387.991,56	342.719,43
Transferências Recebidas para Aportes de recursos para o RPPS	-	-
Transferências Recebidas para Aportes de recursos para o RGPS	-	-
Recebimentos Extraorçamentários (III)	2.831.613,66	1.976.557,02
Inscrição de Restos a Pagar Não Processados	1.427.426,77	669.437,25
Inscrição de Restos a Pagar Processados	97.675,69	227.150,57
Depósitos Restituíveis e Valores Vinculados	1.306.511,20	1.079.969,20
Outros Recebimentos Extra Orçamentários	-	-
Saldo do Ex. Anterior (IV)	566.458,42	934.408,30
Caixa e Equivalentes de Caixa	566.458,42	934.408,30
Depósitos Restituíveis e Valores Vinculados	-	-
TOTAL (V) = (I+II+III+IV)	13.171.247,13	14.022.943,60



BALANÇO FINANCEIRO

11202 - INSTITUTO DE PLANEJAMENTO DE FORTALEZA

EXERCÍCIO: 2019 SITUAÇÃO: EMPENHADO PERÍODO (ATÉ MÊS): DEZEMBRO

DISPÊNDIOS	Exercício Atual	Exercício Anterior
Despesa Orçamentária (VI)	11.075.578,66	11.967.480,74
Ordinária	10.900.735,43	9.625.291,47
Vinculada	174.843,23	2.342.189,27
Recursos Destinados à Educação	-	-
Recursos Destinados à Saúde	-	-
Recursos Destinados à Previdência Social – RPPS	-	-
Recursos Destinados à Previdência Social – RGPS	-	-
Recursos Destinados à Seguridade Social	-	-
Outras Destinações de Recursos	174.843,23	2.342.189,27
Transferências Financeiras Concedidas (VII)	23.113,35	-
Transferências Concedidas para a Execução Orçamentária	23.113,35	-
Transferências Concedidas Independentes de Execução Orçamentária	-	-
Transferências Concedidas para Aportes de recursos para o RPPS	-	-
Transferências Concedidas para Aportes de recursos para o RGPS	-	-
Pagamentos Extra Orçamentários (VIII)	2.000.366,08	1.489.004,44
Pagamentos de Restos a Pagar Não Processados	452.234,75	281.687,79
Pagamentos de Restos a Pagar Processados	227.150,57	128.712,26
Depósitos Restituíveis e Valores Vinculados	1.320.980,76	1.078.604,39
Outros Pagamentos Extra Orçamentários	-	-
Saldo para o Ex. Seguinte (IX)	72.189,04	566.458,42
Caixa e Equivalentes de Caixa	72.189,04	566.458,42
Depósitos Restituíveis e Valores Vinculados	-	-
TOTAL (X) = (VI+VII+VIII+IX)	13.171.247,13	14.022.943,60



BALANÇO PATRIMONIAL

11202 - INSTITUTO DE PLANEJAMENTO DE FORTALEZA

EXERCÍCIO: 2019	PERÍODO(MÊS): DEZEMBRO	
ATIVO	Exercício Atual	Exercício Anterior
ATIVO CIRCULANTE	116.785,37	607.285,80
Caixa e Equivalentes de Caixa	72.189,04	566.458,42
Estoques	44.596,33	40.827,38
Ativo Não Circulante Mantido para a Venda	-	-
VPD Pagas Antecipadamente	-	-
ATIVO NÃO-CIRCULANTE	979.387,68	1.225.865,57
Imobilizado	979.387,68	1.225.865,57
Intangível	-	-
TOTAL DO ATIVO	1.096.173,05	1.833.151,37
PASSIVO E PATRIMÔNIO LÍQUIDO	Exercício Atual	Exercício Anterior
PASSIVO CIRCULANTE	800.114,01	564.328,74
Obrigações Trabalhistas, Previdenciárias e Assistenciais a Pagar a Curto Prazo	718.296,39	366.854,48
Fornecedores e Contas a Pagar a Curto Prazo	-	61.299,61
Demais Obrigações a Curto Prazo	81.817,62	136.174,65
PASSIVO NÃO-CIRCULANTE	-	-
TOTAL DO PASSIVO	800.114,01	564.328,74
PATRIMÔNIO LÍQUIDO	Exercício Atual	Exercício Anterior
Resultados Acumulados	296.059,04	1.268.822,63
Resultado do Exercício	(970.106,22)	(1.006.365,93)
Resultado de Exercícios Anteriores	811.879,35	1.818.245,28
Ajustes de Exercícios Anteriores	454.285,91	456.943,28
Outros Resultados	-	-
Ações/Cotas em Tesouraria	-	-
TOTAL DO PATRIMÔNIO LÍQUIDO	296.059,04	1.268.822,63
TOTAL DO PASSIVO E PATRIMÔNIO LÍQUIDO	1.096.173,05	1.833.151,37

QUADRO DOS ATIVOS E PASSIVOS FINANCEIROS E PERMANENTES (LEI 4.320/64)

EXERCÍCIO: 2019	PERÍODO(MÊS): DEZEMBRO	
	Exercício Atual	Exercício Anterior
ATIVO (I)		
ATIVO FINANCEIRO	72.189,04	566.458,42
ATIVO PERMANENTE	1.023.984,01	1.266.692,95
TOTAL DO ATIVO	1.096.173,05	1.833.151,37
PASSIVO (II)		
PASSIVO FINANCEIRO	1.541.012,78	926.967,70
PASSIVO PERMANENTE	686.528,00	306.798,29
TOTAL DO PASSIVO	2.227.540,78	1.233.765,99
SALDO PATRIMONIAL	(1.131.367,73)	599.385,38

QUADRO DAS CONTAS DE COMPENSAÇÃO (LEI 4.320/64)

EXERCÍCIO: 2019	PERÍODO(MÊS): DEZEMBRO	
	Exercício Atual	Exercício Anterior
ATOS POTENCIAIS ATIVOS		
Garantias e Contragarantias Recebidas a Executar	-	-
Direitos Conveniados e Outros Instrumentos Congêneres	3.590.656,67	3.590.656,67
Direitos Contratuais	-	-
Outros Atos Potenciais Ativos	-	-
TOTAL DOS ATOS POTENCIAIS ATIVOS	3.590.656,67	3.590.656,67
ATOS POTENCIAIS PASSIVOS		
Garantias e Contragarantias Concedidas	-	-
Obrigações Conveniadas e Outros Instrumentos Congêneres	100.000,00	222.500,00
Obrigações Contratuais	5.607.503,61	2.686.828,91
Outros Atos Potenciais Passivos	-	-
TOTAL DOS ATOS POTENCIAIS PASSIVOS	5.707.503,61	2.909.328,91

QUADRO DO SUPERÁVIT / DÉFICIT FINANCEIRO (LEI 4.320/64)

EXERCÍCIO: 2019	PERÍODO(MÊS): DEZEMBRO	
	Exercício Atual	Exercício Anterior
DESTINAÇÃO DE RECURSOS		
0 Recursos Ordinários	(1.471.443,12)	(630.955,95)
71 Recursos de Alienação de Bens/Ativos	2.619,38	2.566,75
Total	(1.468.823,74)	(360.509,28)



DEMONSTRAÇÃO DAS VARIAÇÕES PATRIMONIAIS

11202 - INSTITUTO DE PLANEJAMENTO DE FORTALEZA

EXERCÍCIO: 2019	PERÍODO(ATÉ MÊS): DEZEMBRO	
VARIAÇÕES PATRIMONIAIS AUMENTATIVAS	EXERCÍCIO ATUAL	EXERCÍCIO ANTERIOR
IMPOSTOS, TAXAS E CONTRIBUIÇÕES DE MELHORIA	-	-
CONTRIBUIÇÕES	-	-
EXPLORAÇÃO E VENDA DE BENS, SERVIÇOS E DIREITOS	-	-
VARIAÇÕES PATRIMONIAIS AUMENTATIVAS FINANCEIRAS	4.046,13	21.617,15
TRANSFERÊNCIAS E DELEGAÇÕES RECEBIDAS	9.785.043,72	11.131.111,16
VALORIZAÇÃO E GANHOS COM ATIVOS E DESINCORPORAÇÃO DE PASSIVOS	4.250,18	4.339,88
OUTRAS VARIAÇÕES PATRIMONIAIS AUMENTATIVAS	-	-
Total das Variações Patrimoniais Aumentativas (I)	9.793.340,03	11.157.068,19
VARIAÇÕES PATRIMONIAIS DIMINUTIVAS	EXERCÍCIO ATUAL	EXERCÍCIO ANTERIOR
PESSOAL E ENCARGOS	7.846.144,41	6.949.905,01
BENEFÍCIOS PREVIDENCIÁRIOS E ASSISTENCIAIS	845,52	796,74
USO DE BENS, SERVIÇOS E CONSUMO DE CAPITAL FIXO	2.491.220,09	5.024.648,18
VARIAÇÕES PATRIMONIAIS DIMINUTIVAS FINANCEIRAS	-	-
TRANSFERÊNCIAS E DELEGAÇÕES CONCEDIDAS	413.703,05	177.187,74
DEVALORIZAÇÃO E PERDA DE ATIVOS E DESINCORPORAÇÃO DE PASSIVOS	2.644,44	10.804,95
TRIBUTÁRIAS	-	91,50
CUSTO DAS MERCADORIAS E DOS PRODUTOS VENDIDOS, E DOS SERVIÇOS PRESTADOS	-	-
OUTRAS VARIAÇÕES PATRIMONIAIS DIMINUTIVAS	8.888,74	-
Total das Variações Patrimoniais Diminutivas (II)	10.763.446,25	12.163.434,12
RESULTADO PATRIMONIAL DO PERÍODO (I - II)	(970.106,22)	(1.006.365,93)



PREFEITURA MUNICIPAL DE FORTALEZA
11202 - INSTITUTO DE PLANEJAMENTO DE FORTALEZA

Exercício de 2019

DEMONSTRATIVO DA DÍVIDA FLUTUANTE - ANEXO 17 da Lei 4.320/64

DESCRIÇÃO	SALDO ANTERIOR	MOVIMENTAÇÃO NO EXERCÍCIO			SALDO PARA O EXERCÍCIO SEGUINTE
		INSCRIÇÃO / REC. EXTRA-ORÇ.	BAIXA / DESP. EXTRA-ORÇ.	PRESCRIÇÃO / CANCELAMENTO	
RESTOS A PAGAR	896.587,82	1.525.102,46	679.385,32	217.202,50	1.525.102,46
DEPÓSITOS E VALORES RESTITUÍVEIS	445,73	2.320,16	496,56	-	2.269,33
CONSIGNAÇÕES	29.934,15	1.304.191,04	1.320.484,20	-	13.640,99
INSS	9.139,41	139.216,62	139.322,80	-	9.033,23
ISS	-	27.676,17	27.676,17	-	-
IRRF	-	774.853,40	774.853,40	-	-
IPM	16.554,55	324.825,06	341.079,61	-	300,00
OUTRAS CONSIGNAÇÕES	4.240,19	37.619,79	37.552,22	-	4.307,76
TOTAL	926.967,70	2.831.613,66	2.000.366,08	217.202,50	1.541.012,78

DEMONSTRAÇÃO DO FLUXO DE CAIXA

11202 - INSTITUTO DE PLANEJAMENTO DE FORTALEZA

EXERCÍCIO: 2019

PERÍODO(ATÉ MÊS): DEZEMBRO

FLUXOS DE CAIXA DAS ATIVIDADES DAS OPERAÇÕES	Exercício Atual	Exercício Anterior
INGRESSOS	11.079.686,25	12.190.597,48
RECEITAS DERIVADAS E ORIGINÁRIAS	4.046,13	21.617,15
Remuneração das Disponibilidades	4.046,13	21.617,15
Outras Receitas Derivadas e Originárias	-	-
TRANSFERÊNCIAS CORRENTES RECEBIDAS	-	1.840.546,67
Intergovernamentais	-	1.840.546,67
da União	-	-
de Estados	-	1.840.546,67
RECEBIMENTOS EXTRA ORÇAMENTÁRIOS	11.075.640,12	10.328.433,66
Depósitos Terceiros Passivos - Recebidos	2.320,16	50,33
Recebimentos de Consignações	1.304.191,04	1.079.918,87
Transferências Financeiras Recebidas	9.769.128,92	9.248.464,46
Outros recebimentos Extra orçamentários	-	-
DESEMBOLSOS	10.588.275,63	12.515.517,81
PESSOAL E OUTRAS DESP. CORRENTES	8.260.537,32	10.744.723,28
Legislativa	-	-
Judiciária	-	-
Essencial à Justiça	-	-
Administração	8.260.537,32	10.744.723,28
JUROS E ENCARGOS DA DÍVIDA	-	-
Juros e Correção Monetária da Dívida Interna	-	-
Juros e Correção Monetária da Dívida Externa	-	-
Outros Encargos da Dívida	-	-
TRANSFERÊNCIAS CONCEDIDAS	983.644,20	692.190,14
Intragovernamentais	673.757,12	569.690,14
Outras Transferências Concedidas	309.887,08	122.500,00
PAGAMENTOS EXTRA ORÇAMENTÁRIOS	1.344.094,11	1.078.604,39
Depósitos Terceiros Passivos - Devolução	496,56	-
Pagamentos de Consignações	1.320.484,20	1.078.604,39
Pagamentos de Restos a Pagar	-	-
Transferências Financeiras Concedidas	23.113,35	-
Outros Pagamentos Extra Orçamentários	-	-
FLUXO DE CAIXA LÍQUIDO DAS ATIVIDADES DAS OPERAÇÕES	491.410,62	(324.920,33)



DEMONSTRAÇÃO DO FLUXO DE CAIXA

11202 - INSTITUTO DE PLANEJAMENTO DE FORTALEZA

EXERCÍCIO: 2019

PERÍODO(ATÉ MÊS): DEZEMBRO

FLUXOS DE CAIXA DAS ATIVIDADES DE INVESTIMENTO	Exercício Atual	Exercício Anterior
INGRESSOS	-	1.350,00
Alienações de Bens	-	1.350,00
Amortização de Empréstimos e Financiamentos Concedidos	-	-
Outras Receitas de Capital	-	-
Outros Ingressos de Investimentos	-	-
DESEMBOLSOS	985.680,00	44.379,55
Aquisição de Ativo não Circulante	-	44.379,55
Concessão de Empréstimos e Financiamentos	-	-
Outros Desembolsos de Investimentos	985.680,00	-
FLUXO DE CAIXA LÍQUIDO DAS ATIVIDADES DE INVESTIMENTO	(985.680,00)	(43.029,55)
FLUXOS DE CAIXA DAS ATIVIDADES DE FINANCIAMENTO	Exercício Atual	Exercício Anterior
INGRESSOS	-	-
Operações de Crédito	-	-
Integralização do Capital Social de Empresas Dependentes	-	-
Transferências de Capital	-	-
DESEMBOLSOS	-	-
Amortização/Refinanciamento da Dívida	-	-
Outros desembolsos de financiamento	-	-
FLUXO DE CAIXA LÍQUIDO DAS ATIVIDADES DE FINANCIAMENTO	-	-
GERAÇÃO LÍQUIDA DE CAIXA E EQUIVALENTE DE CAIXA	(494.269,38)	(367.949,88)
CAIXA E EQUIVALENTE DE CAIXA INICIAL	566.458,42	934.408,30
CAIXA E EQUIVALENTE DE CAIXA FINAL	72.189,04	566.458,42



Prefeitura de **Fortaleza**

AGÊNCIA DE FISCALIZAÇÃO DE FORTALEZA
UNIDADE ORÇAMENTÁRIA: 11 204

DEMONSTRATIVO DA RECEITA E DESPESA SEGUNDO AS CATERGORIAS ECONOMICAS - ANEXO 01 DA LEI 4.320/64
11204 - AGENCIA DE FISCALIZACAO DE FORTALEZA

EXERCÍCIO: 2019 PERÍODO(ATÉ MÊS): DEZEMBRO

RECEITAS		DESPESAS	
RECEITAS CORRENTES	1.651.221,70	DESPESAS CORRENTES	70.418.706,33
Receita Tributária	8.996,12	Pessoal e Encargos Sociais	69.003.446,72
Receita de Contribuições	-	Juros e Encargos da Dívida	-
Receita Patrimonial	140.430,20	Outras Despesas Correntes	1.415.259,61
Receita Agropecuária	-		
Receita Industrial	-		
Receita de Serviços	-		
Transferências Correntes	-		
Outras Receitas Correntes	1.501.795,38		
Dedução para Formação do FUNDEB	-		
SUPERÁVIT CORRENTE	-	DÉFICIT CORRENTE	68.767.484,63
RECEITAS DE CAPITAL	-	DESPESAS DE CAPITAL	13.332,00
Operações de Crédito	-	Investimento	13.332,00
Alienação de Bens	-	Inversões Financeira	-
Amortizações de Empréstimos	-	Amortização da Dívida	-
Transferências de Capital	-		
Outras Receitas de Capital	-		
REPASSE RECEBIDO	69.332.706,72	REPASSE CONCEDIDO	-
TOTAL DA RECEITA	70.983.928,42	TOTAL DA DESPESA	70.432.038,33
DÉFICIT	-	SUPERÁVIT	551.890,09
TOTAL	70.983.928,42	TOTAL	70.983.928,42

RESUMO

RECEITAS		DESPESAS	
RECEITAS CORRENTES	1.651.221,70	DESPESAS CORRENTES	70.418.706,33
RECEITAS DE CAPITAL	-	DESPESAS DE CAPITAL	13.332,00
REPASSE RECEBIDO	69.332.706,72	REPASSE CONCEDIDO	-
DÉFICIT	-	SUPERÁVIT	551.890,09
TOTAL	70.983.928,42	TOTAL	70.983.928,42



PREFEITURA MUNICIPAL DE FORTALEZA

EXERCÍCIO DE 2019

ANEXO 2

ORÇAMENTO GERAL

11204 - AGENCIA DE FISCALIZACAO DE FORTALEZA

CÓDIGO	ESPECIFICAÇÃO	NATUREZA DA DESPESA		
		ELEMENTO	MODALIDADE	CATEGORIA / GRUPO
3.0.0.0.00	DESPESAS CORRENTES			70.418.706,33
3.10.0.0.00	PESSOAL E ENCARGOS SOCIAIS			69.003.446,72
3.19.0.0.00	APLICACOES DIRETAS		57.517.601,08	
3.19.0.0.05	OUTROS BENEFICIOS PREVIDENCIARIOS DO SERVIDOR OU DO MILITAR	19.999,80		
3.19.0.0.11	VENCIMENTOS E VANTAGENS FIXAS - PESSOAL CIVIL	56.703.098,55		
3.19.0.0.13	CONTRIBUICOES PATRONAIS	214.913,84		
3.19.0.0.92	DESPESAS DE EXERCICIOS ANTERIORES	479.100,82		
3.19.0.0.94	INDENIZACOES RESTITUICOES TRABALHISTAS	52.489,27		
3.19.0.0.96	RESSARCIMENTO DESPESAS DE PESSOAL REQUISITADO	47.998,80		
3.19.1.0.00	APLICACOES DIRETAS DECORRENTES DE OPERACOES INTRA-ORCAMENTARIAS		11485.845,64	
3.19.1.13	CONTRIBUICOES PATRONAIS	11485.845,64		
3.3.0.0.00	OUTRAS DESPESAS CORRENTES			1415.259,61
3.3.9.0.0.00	APLICACOES DIRETAS		1.122.269,48	
3.3.9.0.0.14	DIARIAS - CIVIL	23.240,00		
3.3.9.0.0.30	MATERIAL DE CONSUMO	111.704,77		
3.3.9.0.0.36	OUTROS SERVICOS DE TERCEIROS - PESSOA FISICA	136.232,28		
3.3.9.0.0.39	OUTROS SERVICOS DE TERCEIROS - PESSOA JURIDICA	846.316,12		
3.3.9.0.0.46	AUXILIO-ALIMENTACAO	264,00		
3.3.9.0.0.47	OBRIGACOES TRIBUTARIAS CONTRIBUTIVAS	557,52		
3.3.9.0.0.92	DESPESAS DE EXERCICIOS ANTERIORES	857,93		
3.3.9.0.0.93	INDENIZACOES E RESTITUICOES	3.096,86		
3.3.9.1.0.00	APLICACOES DIRETAS DECORRENTES DE OPERACOES INTRA-ORCAMENTARIAS		292.990,13	
3.3.9.1.0.147	OBRIGACOES TRIBUTARIAS CONTRIBUTIVAS	190,13		
3.3.9.1.0.181	DISTRIBUICAO CONSTITUCIONAL OU LEGAL DE RECEITAS	292.800,00		
4.0.0.0.00	DESPESAS DE CAPITAL			13.332,00
4.4.0.0.00	INVESTIMENTOS			13.332,00
4.4.9.0.0.00	APLICACOES DIRETAS		13.332,00	
4.4.9.0.0.52	EQUIPAMENTOS E MATERIAL PERMANENTE	13.332,00		
TOTAL				70.432.038,33



PREFEITURA MUNICIPAL DE FORTALEZA

EXERCÍCIO DE 2019

ANEXO 6

ORÇAMENTO GERAL

11204 - AGENCIA DE FISCALIZACAO DE FORTALEZA

PROGRAMA DE TRABALHO

CÓDIGO	ESPECIFICAÇÃO	PROJETO	ATIVIDADE	TOTAL
04.000.0000.0000.0000	ADMINISTRACAO	29.132,00	70.110.106,33	70.139.238,33
04.122.0000.0000.0000	ADMINISTRACAO GERAL	29.132,00	70.110.106,33	70.139.238,33
04.122.0001.0000.0000	GESTAO E MANUTENCAO	29.132,00	70.110.106,33	70.139.238,33
04.122.0001.1122.0000	REFORMA E RECUPERACAO DE IMOVEIS PUBLICOS	15.800,00		15.800,00
04.122.0001.1122.0001	REFORMA E RECUPERACAO DE IMOVEIS PUBLICOS	15.800,00		15.800,00
04.122.0001.1796.0000	AQUISICAO DE EQUIPAMENTOS, MOBILIARIOS E VEICULOS	13.332,00		13.332,00
04.122.0001.1796.0003	AQUISICAO DE EQUIPAMENTOS, MOBILIARIOS E VEICULOS	13.332,00		13.332,00
04.122.0001.2016.0000	MANUTENCAO E FUNCIONAMENTO ADMINISTRATIVO		1.106.659,61	1.106.659,61
04.122.0001.2016.0003	MANUTENCAO E FUNCIONAMENTO ADMINISTRATIVO		1.106.659,61	1.106.659,61
04.122.0001.2195.0000	REMUNERACAO DE PESSOAL ATIVO DO MUNICIPIO E ENCARGOS SOCIAIS		69.003.446,72	69.003.446,72
04.122.0001.2195.0004	REMUNERACAO DE PESSOAL ATIVO DO MUNICIPIO E ENCARGOS SOCIAIS		69.003.446,72	69.003.446,72
18.000.0000.0000.0000	GESTAO AMBIENTAL		292.800,00	292.800,00
18.125.0000.0000.0000	NORMALIZACAO E FISCALIZACAO		292.800,00	292.800,00
18.125.0203.0000.0000	FISCALIZACAO INTEGRADA		292.800,00	292.800,00
18.125.0203.2191.0000	GESTAO DA FISCALIZACAO INTEGRADA		292.800,00	292.800,00
18.125.0203.2191.0001	GESTAO DA FISCALIZACAO INTEGRADA		292.800,00	292.800,00
TOTAL		29.132,00	70.402.906,33	70.432.038,33



PREFEITURA MUNICIPAL DE FORTALEZA

EXERCÍCIO DE 2019

ANEXO 7

ORÇAMENTO GERAL

11204 - AGENCIA DE FISCALIZACAO DE FORTALEZA

PROGRAMA DE TRABALHO

CÓDIGO	ESPECIFICAÇÃO	PROJETO	ATIVIDADE	TOTAL
04.000.0000.0000.0000	ADMINISTRACAO	29.132,00	70.110.106,33	70.139.238,33
04.122.0000.0000.0000	ADMINISTRACAO GERAL	29.132,00	70.110.106,33	70.139.238,33
04.122.0001.0000.0000	GESTAO E MANUTENCAO	29.132,00	70.110.106,33	70.139.238,33
04.122.0001.1222.0000	REFORMA E RECUPERACAO DE IMOVEIS PUBLICOS	15.800,00		15.800,00
04.122.0001.1222.0001	REFORMA E RECUPERACAO DE IMOVEIS PUBLICOS	15.800,00		15.800,00
04.122.0001.1796.0000	AQUISICAO DE EQUIPAMENTOS, MOBILIARIOS E VEICULOS	13.332,00		13.332,00
04.122.0001.1796.0003	AQUISICAO DE EQUIPAMENTOS, MOBILIARIOS E VEICULOS	13.332,00		13.332,00
04.122.0001.2016.0000	MANUTENCAO E FUNCIONAMENTO ADMINISTRATIVO		1.106.659,61	1.106.659,61
04.122.0001.2016.0003	MANUTENCAO E FUNCIONAMENTO ADMINISTRATIVO		1.106.659,61	1,106.659,61
04.122.0001.2195.0000	REMUNERACAO DE PESSOAL ATIVO DO MUNICIPIO E ENCARGOS SOCIAIS		69.003.446,72	69.003.446,72
04.122.0001.2195.0004	REMUNERACAO DE PESSOAL ATIVO DO MUNICIPIO E ENCARGOS SOCIAIS		69.003.446,72	69.003.446,72
18.000.0000.0000.0000	GESTAO AMBIENTAL		292.800,00	292.800,00
18.125.0000.0000.0000	NORMALIZACAO E FISCALIZACAO		292.800,00	292.800,00
18.125.0203.0000.0000	FISCALIZACAO INTEGRADA		292.800,00	292.800,00
18.125.0203.2191.0000	GESTAO DA FISCALIZACAO INTEGRADA		292.800,00	292.800,00
18.125.0203.2191.0001	GESTAO DA FISCALIZACAO INTEGRADA		292.800,00	292.800,00
	TOTAL	29.132,00	70.402.906,33	70.432.038,33



PREFEITURA MUNICIPAL DE FORTALEZA

EXERCÍCIO DE 2019

ANEXO 8

ORÇAMENTO GERAL

11204 - AGENCIA DE FISCALIZACAO DE FORTALEZA

PROGRAMA DE TRABALHO

CÓDIGO	ESPECIFICAÇÃO	ORDINÁRIO	VINCULADO	TOTAL
04.000.0000.0000.0000	ADMINISTRACAO	342.590,10	69.796.648,23	70.139.238,33
04.122.0000.0000.0000	ADMINISTRACAO GERAL	342.590,10	69.796.648,23	70.139.238,33
04.122.0001.0000.0000	GESTAO E MANUTENCAO	342.590,10	69.796.648,23	70.139.238,33
04.122.0001.1122.0000	REFORMA E RECUPERACAO DE IMOVEIS PUBLICOS		15.800,00	15.800,00
04.122.0001.1122.0001	REFORMA E RECUPERACAO DE IMOVEIS PUBLICOS		15.800,00	15.800,00
04.122.0001.1796.0000	AQUISICAO DE EQUIPAMENTOS, MOBILIARIOS E VEICULOS		13.332,00	13.332,00
04.122.0001.1796.0003	AQUISICAO DE EQUIPAMENTOS, MOBILIARIOS E VEICULOS		13.332,00	13.332,00
04.122.0001.2016.0000	MANUTENCAO E FUNCIONAMENTO ADMINISTRATIVO	342.590,10	764.069,51	1.106.659,61
04.122.0001.2016.0003	MANUTENCAO E FUNCIONAMENTO ADMINISTRATIVO	342.590,10	764.069,51	1.106.659,61
04.122.0001.2195.0000	REMUNERACAO DE PESSOAL ATIVO DO MUNICIPIO E ENCARGOS SOCIAIS		69.003.446,72	69.003.446,72
04.122.0001.2195.0004	REMUNERACAO DE PESSOAL ATIVO DO MUNICIPIO E ENCARGOS SOCIAIS		69.003.446,72	69.003.446,72
18.000.0000.0000.0000	GESTAO AMBIENTAL		292.800,00	292.800,00
18.125.0000.0000.0000	NORMALIZACAO E FISCALIZACAO		292.800,00	292.800,00
18.125.0203.0000.0000	FISCALIZACAO INTEGRADA		292.800,00	292.800,00
18.125.0203.2191.0000	GESTAO DA FISCALIZACAO INTEGRADA		292.800,00	292.800,00
18.125.0203.2191.0001	GESTAO DA FISCALIZACAO INTEGRADA		292.800,00	292.800,00
TOTAL		342.590,10	70.089.448,23	70.432.038,33

PREFEITURA MUNICIPAL DE FORTALEZA

11204 - AGENCIA DE FISCALIZACAO DE FORTALEZA

EXERCÍCIO DE 2019

ANEXO 9

ORÇAMENTO GERAL

DEMONSTRATIVO DAS DESPESAS POR ÓRGÃO E FUNÇÃO

	LEGISLATIVA	JUDICIARIA	ESSENCIAL A JUSTICA	ADMINISTRACAO
AGENCIA DE FISCALIZACAO DE FORTALEZA	-	-	-	70.139.238,33
	URBANISMO	HABITACAO	SANEAMENTO	GESTAO AMBIENTAL
AGENCIA DE FISCALIZACAO DE FORTALEZA	-	-	-	292.800,00
TOTAL				70.432.038,33

PREFEITURA MUNICIPAL DE FORTALEZA

DEMONSTRATIVO DA RECEITA ORÇADA COM A ARRECADADA - ANEXO 10 DA LEI 4.320/64

11204 - AGENCIA DE FISCALIZACAO DE FORTALEZA

Exercício 2019

Código da Receita	Descrição da Receita	Previsão	Arrecadado	Diferença	
				Para Mais	Para Menos
1.0.0.0.0.0.00.00	RECEITAS CORRENTES	2.608.544,00	1.651.221,70		957.322,30
1.1.0.0.0.0.00.00	IMPOSTOS, TAXAS E CONTRIBUICOES DE MELHORIA	91.235,00	8.996,12		82.238,88
1.1.2.0.0.0.00.00	TAXAS	91.235,00	8.996,12		82.238,88
1.1.2.2.0.0.00.00	TAXAS PELA PRESTACAO DE SERVICOS	91.235,00	8.996,12		82.238,88
1.1.2.2.0.1.00.00	TAXAS PELA PRESTACAO DE SERVICOS	91.235,00	8.996,12		82.238,88
1.1.2.2.0.1.10.00	TAXAS PELA PRESTACAO DE SERVICOS	91.235,00	8.996,12		82.238,88
1.1.2.2.0.1.11.00	TAXAS PELA PRESTACAO DE SERVICOS - PRINCIPAL	91.235,00	8.996,12		82.238,88
1.3.0.0.0.0.00.00	RECEITA PATRIMONIAL	-	140.430,20	140.430,20	
1.3.2.0.0.0.00.00	VALORES MOBILIARIOS	-	140.430,20	140.430,20	
1.3.2.1.0.0.00.00	JUROS E CORRECOES MONETARIAS	-	140.430,20	140.430,20	
1.3.2.1.0.0.10.00	REMUNERACAO DE DEPOSITOS BANCARIOS	-	140.430,20	140.430,20	
1.3.2.1.0.0.11.00	REMUNERACAO DE DEPOSITOS BANCARIOS - PRINCIPAL	-	140.430,20	140.430,20	
1.3.2.1.0.0.11.01	REMUNERACAO DE DEPOSITOS BANCARIOS - PRINCIPAL - GERAL	-	140.430,20	140.430,20	
1.9.0.0.0.0.00.00	OUTRAS RECEITAS CORRENTES	2.517.309,00	1.501.795,38		1.015.513,62
1.9.1.0.0.0.00.00	MULTAS ADMINISTRATIVAS, CONTRATUAIS E JUDICIAIS	2.317.309,00	1.499.215,35		818.093,65
1.9.1.0.0.1.00.00	MULTAS PREVISTAS EM LEGISLACAO ESPECIFICA	2.317.309,00	1.499.215,35		818.093,65
1.9.1.0.0.1.10.00	MULTAS PREVISTAS EM LEGISLACAO ESPECIFICA	2.317.309,00	1.499.215,35		818.093,65
1.9.1.0.0.1.11.00	MULTAS PREVISTAS EM LEGISLACAO ESPECIFICA - PRINCIPAL	2.317.309,00	1.499.215,35		818.093,65
1.9.1.0.0.1.11.99	MULTAS PREVISTAS EM LEGISLACAO ESPECIFICA - PRINCIPAL - OUTROS AUTOS DE INFRACAO	2.317.309,00	1.499.215,35		818.093,65
1.9.2.0.0.0.00.00	INDENIZACOES, RESTITUICOES E RESSARCIMENTOS	200.000,00	2.580,03		197.419,97
1.9.2.2.0.0.00.00	RESTITUICOES	200.000,00	2.580,03		197.419,97
1.9.2.2.9.9.00.00	OUTRAS RESTITUICOES	200.000,00	2.580,03		197.419,97
1.9.2.2.9.9.10.00	OUTRAS RESTITUICOES	200.000,00	2.580,03		197.419,97



PREFEITURA MUNICIPAL DE FORTALEZA

DEMONSTRATIVO DA RECEITA ORÇADA COM A ARRECADADA - ANEXO 10 DA LEI 4.320/64

11204 - AGENCIA DE FISCALIZACAO DE FORTALEZA

Exercício 2019

Código da Receita	Descrição da Receita	Previsão	Arrecadado	Diferença	
				Para Mais	Para Menos
1.9.2.2.9.9.11.00	OUTRAS RESTITUICOES - PRINCIPAL	200.000,00	2.580,03		197.419,97
1.9.2.2.9.9.11.99	OUTRAS RESTITUICOES - PRINCIPAL - DEMAIS RESTITUICOES	200.000,00	2.580,03		197.419,97
7.0.0.0.0.0.00.00	RECEITAS CORRENTES INTRAORCAMENTARIAS	50.000,00	-		50.000,00
7.9.0.0.0.0.00.00	OUTRAS RECEITAS CORRENTES INTRAORCAMENTARIAS	50.000,00	-		50.000,00
7.9.2.0.0.0.00.00	INDENIZACOES, RESTITUICOES E RESSARCIMENTOS	50.000,00	-		50.000,00
7.9.2.2.0.0.00.00	RESTITUICOES	50.000,00	-		50.000,00
7.9.2.2.9.9.00.00	OUTRAS RESTITUICOES	50.000,00	-		50.000,00
7.9.2.2.9.9.10.00	OUTRAS RESTITUICOES	50.000,00	-		50.000,00
7.9.2.2.9.9.11.00	OUTRAS RESTITUICOES - PRINCIPAL	50.000,00	-		50.000,00
7.9.2.2.9.9.11.99	OUTRAS RESTITUICOES - PRINCIPAL - DEMAIS RESTITUICOES	50.000,00	-		50.000,00
Total:		2.658.544,00	1.651.221,70	-	1.007.322,30



PREFEITURA MUNICIPAL DE FORTALEZA

EXERCÍCIO DE 2019

ANEXO 11

ORÇAMENTO GERAL

11204 - AGENCIA DE FISCALIZACAO DE FORTALEZA

CÓDIGO	ESPECIFICAÇÃO	NATUREZA DA DESPESA				
		CRÉDITOS ORÇAMENTÁRIOS E SUPLEMENTARES	CRÉDITOS ESPECIAIS E EXTRAORDINÁRIOS	TOTAL	REALIZADA EMPENHADA NO ANO	DIFERENÇA SALDO A EMPENHAR
3.0.0.0.00	DESPESAS CORRENTES	71491544,00	18.000,00	71509.544,00	70.418.706,33	1090.837,67
3.10.0.00	PESSOAL E ENCARGOS SOCIAIS	69.296.000,00		69.296.000,00	69.003.446,72	292.553,28
3.3.0.0.00	OUTRAS DESPESAS CORRENTES	2.195.544,00	18.000,00	2.213.544,00	145.259,61	798.284,39
4.0.0.0.00	DESPESAS DE CAPITAL	835.000,00		835.000,00	13.332,00	821.668,00
4.4.0.0.00	INVESTIMENTOS	835.000,00		835.000,00	13.332,00	821.668,00
TOTAL		72.326.544,00	18.000,00	72.344.544,00	70.432.038,33	1.912.505,67



BALANÇO ORÇAMENTÁRIO

11204 - AGENCIA DE FISCALIZACAO DE FORTALEZA

EXERCÍCIO: 2019 PERÍODO (ATÉ MÊS): DEZEMBRO

RECEITAS ORÇAMENTÁRIAS	PREVISÃO INICIAL (a)	PREVISÃO ATUALIZADA (b)	RECEITAS REALIZADAS (c)	SALDO (d) = (c-b)
RECEITAS CORRENTES (I)	2.658.544,00	2.658.544,00	1.651.221,70	(1.007.322,30)
Impostos, Taxas e Contribuições de Melhoria	91.235,00	91.235,00	8.996,12	(82.238,88)
Receita de Contribuições	-	-	-	-
Receita Patrimonial	-	-	140.430,20	140.430,20
Receita Agropecuária	-	-	-	-
Receita Industrial	-	-	-	-
Receita de Serviços	-	-	-	-
Transferências Correntes	-	-	-	-
Outras Receitas Correntes	2.567.309,00	2.567.309,00	1.501.795,38	(1.065.513,62)
RECEITAS DE CAPITAL (II)	-	-	-	-
Operações de Crédito	-	-	-	-
Alienação de Bens	-	-	-	-
Amortização de Empréstimos	-	-	-	-
Transferências de Capital	-	-	-	-
Outras Receitas de Capital	-	-	-	-
SUBTOTAL DAS RECEITAS (III) = (I + II)	2.658.544,00	2.658.544,00	1.651.221,70	(1.007.322,30)
OPERAÇÕES DE CRÉDITO / REFINANCIAMENTO (IV)	-	-	-	-
Operações de Crédito Internas	-	-	-	-
Mobiliária	-	-	-	-
Contratual	-	-	-	-
Operações de Crédito Externas	-	-	-	-
Mobiliária	-	-	-	-
Contratual	-	-	-	-
SUBTOTAL COM REFINANCIAMENTO (V) = (III + IV)	2.658.544,00	2.658.544,00	1.651.221,70	(1.007.322,30)
REPASSES RECEBIDOS (VI)	71.809.000,00	69.599.000,00	69.332.706,72	(353.293,28)
DÉFICIT (VII)	-	-	-	-
TOTAL (VIII) = (V + VI + VII)	74.467.544,00	72.257.544,00	70.983.928,42	(1.360.615,58)
SALDOS DE EXERCÍCIOS ANTERIORES	-	87.000,00	87.000,00	-
Recursos Arrecadados em Exercícios Anteriores	-	-	-	-
Superávit Financeiro	-	87.000,00	87.000,00	-
Reabertura de Créditos Adicionais	-	-	-	-



BALANÇO ORÇAMENTÁRIO

11204 - AGENCIA DE FISCALIZACAO DE FORTALEZA

EXERCÍCIO: 2019 PERÍODO (ATÉ MÊS): DEZEMBRO

DESPESAS ORÇAMENTÁRIAS	DOTAÇÃO INICIAL (e)	DOTAÇÃO ATUALIZADA (f)	DESPESAS EMPENHADAS (g)	DESPESAS LIQUIDADAS (h)	DESPESAS PAGAS (i)	SALDO DA DOTAÇÃO (j) = (f-g)
DESPESAS CORRENTES (IX)	73.467.544,00	71.509.544,00	70.418.706,33	70.270.173,61	69.357.502,15	1.090.837,67
Pessoal e Encargos Sociais	71.706.000,00	69.296.000,00	69.003.446,72	68.999.446,82	68.086.775,36	292.553,28
Juros e Encargos da Dívida	-	-	-	-	-	-
Outras Despesas Correntes	1.761.544,00	2.213.544,00	1.415.259,61	1.270.726,79	1.270.726,79	798.284,39
DESPESAS DE CAPITAL (X)	1.000.000,00	835.000,00	13.332,00	-	-	821.668,00
Investimentos	1.000.000,00	835.000,00	13.332,00	-	-	821.668,00
Inversões Financeiras	-	-	-	-	-	-
Amortização da Dívida	-	-	-	-	-	-
RESERVA DE CONTINGÊNCIA (XI)	-	-	-	-	-	-
SUBTOTAL DAS DESPESAS (XII) = (IX+X+XI)	74.467.544,00	72.344.544,00	70.432.038,33	70.270.173,61	69.357.502,15	1.912.505,67
AMORTIZAÇÃO DA DÍV. / REFINANCIAMENTO (XIII)	-	-	-	-	-	-
Amortização da Dívida Interna	-	-	-	-	-	-
Dívida Mobiliária	-	-	-	-	-	-
Outras Dívidas	-	-	-	-	-	-
Amortização da Dívida Externa	-	-	-	-	-	-
Dívida Mobiliária	-	-	-	-	-	-
Outras Dívidas	-	-	-	-	-	-
SUBTOTAL C/ REFINANCIAMENTO (XIV) = (XII+XIII)	74.467.544,00	72.344.544,00	70.432.038,33	70.270.173,61	69.357.502,15	1.912.505,67
REPASSES CONCEDIDOS (XV)	-	-	-	-	-	-
SUPERÁVIT (XVI)	-	-	551.890,09	-	-	(551.890,09)
TOTAL (XVII) = (XIV + XV + XVI)	74.467.544,00	72.344.544,00	70.983.928,42	70.270.173,61	69.357.502,15	1.360.615,58
Reserva do RPPS	-	-	-	-	-	-



BALANÇO ORÇAMENTÁRIO

11204 - AGENCIA DE FISCALIZACAO DE FORTALEZA

EXERCÍCIO: 2019 PERÍODO (ATÉ MÊS): DEZEMBRO

RESTOS A PAGAR NÃO PROCESSADOS						
RESTOS A PAGAR NÃO PROCESSADOS	INSCRITOS		LIQUIDADOS (c)	PAGOS (d)	CANCELADOS (e)	SALDO (f) = (a + b - d - e)
	EM EXERCÍCIOS ANTERIORES (a)	EM 31 DEZ. EXER. ANTERIOR (b)				
DESPESAS CORRENTES	-	57.381,22	54.359,17	54.359,17	1.440,45	1.581,60
Pessoal e Encargos Sociais	-	-	-	-	-	-
Juros e Encargos da Dívida	-	-	-	-	-	-
Outras Despesas Correntes	-	57.381,22	54.359,17	54.359,17	1.440,45	1.581,60
DESPESAS DE CAPITAL	-	-	-	-	-	-
Investimentos	-	-	-	-	-	-
Inversões Financeiras	-	-	-	-	-	-
Amortização da Dívida	-	-	-	-	-	-
TOTAL	-	57.381,22	54.359,17	54.359,17	1.440,45	1.581,60

RESTOS A PAGAR PROCESSADOS E NÃO PROCESSADOS LIQUIDADOS					
RESTOS A PAGAR PROCESSADOS	INSCRITOS		PAGOS (c)	CANCELADOS (d)	SALDO (e) = (a + b - c - d)
	EM EXERCÍCIOS ANTERIORES (a)	EM 31 DEZ. EXER. ANTERIOR (b)			
DESPESAS CORRENTES	-	25.429,59	25.429,59	-	-
Pessoal e Encargos Sociais	-	18.802,13	18.802,13	-	-
Juros e Encargos da Dívida	-	-	-	-	-
Outras Despesas Correntes	-	6.627,46	6.627,46	-	-
DESPESAS DE CAPITAL	-	-	-	-	-
Investimentos	-	-	-	-	-
Inversões Financeiras	-	-	-	-	-
Amortização da Dívida	-	-	-	-	-
TOTAL	-	25.429,59	25.429,59	-	-



BALANÇO FINANCEIRO

11204 - AGENCIA DE FISCALIZACAO DE FORTALEZA

EXERCÍCIO: 2019 SITUAÇÃO: EMPENHADO PERÍODO (ATÉ MÊS): DEZEMBRO

INGRESSOS	Exercício Atual	Exercício Anterior
Receita Orçamentária (I)	1.651.221,70	1.730.906,59
Ordinária	1.651.221,70	1.730.906,59
Vinculada	-	-
Recursos Vinculados à Educação	-	-
Recursos Vinculados à Saúde	-	-
Recursos Vinculados à Previdência Social - RPPS	-	-
Recursos Vinculados à Previdência Social - RGPS	-	-
Recursos Vinculados à Seguridade Social	-	-
Outras Destinações de Recursos	-	-
Transferências Financeiras Recebidas (II)	69.332.706,72	66.456.030,97
Transferências Recebidas para a Execução Orçamentária	69.332.706,72	66.442.072,65
Transferências Recebidas Independentes de Execução Orçamentária	-	13.958,32
Transferências Recebidas para Aportes de recursos para o RPPS	-	-
Transferências Recebidas para Aportes de recursos para o RGPS	-	-
Recebimentos Extraorçamentários (III)	19.779.439,89	19.145.765,93
Inscrição de Restos a Pagar Não Processados	161.864,72	57.381,22
Inscrição de Restos a Pagar Processados	912.671,46	25.429,59
Depósitos Restituíveis e Valores Vinculados	18.704.903,71	17.659.737,90
Outros Recebimentos Extra Orçamentários	-	1.403.217,22
Saldo do Ex. Anterior (IV)	4.233.156,18	2.669.849,49
Caixa e Equivalentes de Caixa	4.233.156,18	2.669.849,49
Depósitos Restituíveis e Valores Vinculados	-	-
TOTAL (V) = (I+II+III+IV)	94.996.524,49	90.002.552,98



BALANÇO FINANCEIRO

11204 - AGENCIA DE FISCALIZACAO DE FORTALEZA

EXERCÍCIO: 2019 SITUAÇÃO: EMPENHADO PERÍODO (ATÉ MÊS): DEZEMBRO

DISPÊNDIOS	Exercício Atual	Exercício Anterior
Despesa Orçamentária (VI)	70.432.038,33	68.065.734,36
Ordinária	70.431.238,33	68.065.734,36
Vinculada	800,00	-
Recursos Destinados à Educação	-	-
Recursos Destinados à Saúde	-	-
Recursos Destinados à Previdência Social – RPPS	-	-
Recursos Destinados à Previdência Social – RGPS	-	-
Recursos Destinados à Seguridade Social	-	-
Outras Destinações de Recursos	800,00	-
Transferências Financeiras Concedidas (VII)	-	-
Transferências Concedidas para a Execução Orçamentária	-	-
Transferências Concedidas Independentes de Execução Orçamentária	-	-
Transferências Concedidas para Aportes de recursos para o RPPS	-	-
Transferências Concedidas para Aportes de recursos para o RGPS	-	-
Pagamentos Extra Orçamentários (VIII)	19.458.097,61	17.703.662,44
Pagamentos de Restos a Pagar Não Processados	54.359,17	4.091,04
Pagamentos de Restos a Pagar Processados	25.429,59	35.746,48
Depósitos Restituíveis e Valores Vinculados	17.975.091,63	17.663.824,92
Outros Pagamentos Extra Orçamentários	1.403.217,22	-
Saldo para o Ex. Seguinte (IX)	5.106.388,55	4.233.156,18
Caixa e Equivalentes de Caixa	5.106.388,55	4.233.156,18
Depósitos Restituíveis e Valores Vinculados	-	-
TOTAL (X) = (VI+VII+VIII+IX)	94.996.524,49	90.002.552,98



BALANÇO PATRIMONIAL

11204 - AGENCIA DE FISCALIZACAO DE FORTALEZA

EXERCÍCIO: 2019		PERÍODO(MÊS): DEZEMBRO	
ATIVO		Exercício Atual	Exercício Anterior
ATIVO CIRCULANTE		5.187.318,00	4.297.100,24
Caixa e Equivalentes de Caixa		5.106.388,55	4.233.156,18
Estoques		80.929,45	62.998,38
Ativo Não Circulante Mantido para a Venda		-	-
VPD Pagas Antecipadamente		-	945,68
ATIVO NÃO-CIRCULANTE		799.743,86	936.305,07
Imobilizado		799.743,86	936.305,07
Intangível		-	-
TOTAL DO ATIVO		5.987.061,86	5.233.405,31
PASSIVO E PATRIMÔNIO LÍQUIDO		Exercício Atual	Exercício Anterior
PASSIVO CIRCULANTE		10.102.437,51	5.490.331,84
Obrigações Trabalhistas, Previdenciárias e Assistenciais a Pagar a Curto Prazo		9.151.803,04	5.452.516,66
Fornecedores e Contas a Pagar a Curto Prazo		25.681,46	6.627,46
Demais Obrigações a Curto Prazo		924.953,01	31.187,72
PASSIVO NÃO-CIRCULANTE		-	-
TOTAL DO PASSIVO		10.102.437,51	5.490.331,84
PATRIMÔNIO LÍQUIDO		Exercício Atual	Exercício Anterior
Resultados Acumulados		(4.115.375,65)	(256.926,53)
Resultado do Exercício		(3.378.490,37)	(3.119.800,10)
Resultado de Exercícios Anteriores		700.106,55	3.819.906,65
Ajustes de Exercícios Anteriores		(1.436.991,83)	(957.033,08)
TOTAL DO PATRIMÔNIO LÍQUIDO		(4.115.375,65)	(256.926,53)
TOTAL DO PASSIVO E PATRIMÔNIO LÍQUIDO		5.987.061,86	5.233.405,31

QUADRO DOS ATIVOS E PASSIVOS FINANCEIROS E PERMANENTES (LEI 4.320/64)

EXERCÍCIO: 2019		PERÍODO(MÊS): DEZEMBRO	
ATIVO (I)	Exercício Atual	Exercício Anterior	
ATIVO FINANCEIRO	5.106.388,55	4.233.156,18	
ATIVO PERMANENTE	880.673,31	1.000.249,13	
TOTAL DO ATIVO	5.987.061,86	5.233.405,31	
PASSIVO (II)	Exercício Atual	Exercício Anterior	
PASSIVO FINANCEIRO	1.837.117,58	113.998,53	
PASSIVO PERMANENTE	8.403.084,79	5.433.714,53	
TOTAL DO PASSIVO	10.240.202,37	5.547.713,06	
SALDO PATRIMONIAL	(4.253.140,51)	(314.307,75)	

QUADRO DAS CONTAS DE COMPENSAÇÃO (LEI 4.320/64)

EXERCÍCIO: 2019		PERÍODO(MÊS): DEZEMBRO	
ATOS POTENCIAIS ATIVOS	Exercício Atual	Exercício Anterior	
Garantias e Contragarantias Recebidas a Executar	-	-	
Direitos Conveniados e Outros Instrumentos Congêneres	-	-	
Direitos Contratuais	-	-	
Outros Atos Potenciais Ativos	-	-	
TOTAL DOS ATOS POTENCIAIS ATIVOS	-	-	
ATOS POTENCIAIS PASSIVOS	Exercício Atual	Exercício Anterior	
Garantias e Contragarantias Concedidas	-	-	
Obrigações Conveniadas e Outros Instrumentos Congêneres	320.834,34	312.834,54	
Obrigações Contratuais	5.249.872,15	3.543.413,94	
Outros Atos Potenciais Passivos	-	-	
TOTAL DOS ATOS POTENCIAIS PASSIVOS	5.570.706,49	3.856.248,48	

QUADRO DO SUPERÁVIT / DÉFICIT FINANCEIRO (LEI 4.320/64)

EXERCÍCIO: 2019		PERÍODO(MÊS): DEZEMBRO	
DESTINAÇÃO DE RECURSOS	Exercício Atual	Exercício Anterior	
0 Recursos Ordinários	3.269.270,97	4.119.157,65	
Total	3.269.270,97	4.119.157,65	



DEMONSTRAÇÃO DAS VARIAÇÕES PATRIMONIAIS

11204 - AGENCIA DE FISCALIZACAO DE FORTALEZA

EXERCÍCIO: 2019	PERÍODO(ATÉ MÊS): DEZEMBRO	
VARIAÇÕES PATRIMONIAIS AUMENTATIVAS	EXERCÍCIO ATUAL	EXERCÍCIO ANTERIOR
IMPOSTOS, TAXAS E CONTRIBUIÇÕES DE MELHORIA	8.996,12	667,92
CONTRIBUIÇÕES	-	-
EXPLORAÇÃO E VENDA DE BENS, SERVIÇOS E DIREITOS	-	-
VARIAÇÕES PATRIMONIAIS AUMENTATIVAS FINANCEIRAS	140.430,20	1.667.109,97
TRANSFERÊNCIAS E DELEGAÇÕES RECEBIDAS	69.334.815,52	66.509.638,94
VALORIZAÇÃO E GANHOS COM ATIVOS E DESINCORPORAÇÃO DE PASSIVOS	1.100,48	2.607,32
OUTRAS VARIAÇÕES PATRIMONIAIS AUMENTATIVAS	1.501.795,38	63.128,70
Total das Variações Patrimoniais Aumentativas (I)	70.987.137,70	68.243.152,85
VARIAÇÕES PATRIMONIAIS DIMINUTIVAS	EXERCÍCIO ATUAL	EXERCÍCIO ANTERIOR
PESSOAL E ENCARGOS	72.873.197,68	69.908.382,59
BENEFÍCIOS PREVIDENCIÁRIOS E ASSISTENCIAIS	19.999,80	19.869,72
USO DE BENS, SERVIÇOS E CONSUMO DE CAPITAL FIXO	1.208.290,86	1.038.818,86
VARIAÇÕES PATRIMONIAIS DIMINUTIVAS FINANCEIRAS	-	-
TRANSFERÊNCIAS E DELEGAÇÕES CONCEDIDAS	260.295,22	349.366,38
DEVALORIZAÇÃO E PERDA DE ATIVOS E DESINCORPORAÇÃO DE PASSIVOS	-	649,88
TRIBUTÁRIAS	747,65	-
CUSTO DAS MERCADORIAS E DOS PRODUTOS VENDIDOS, E DOS SERVIÇOS PRESTADOS	-	-
OUTRAS VARIAÇÕES PATRIMONIAIS DIMINUTIVAS	3.096,86	45.865,52
Total das Variações Patrimoniais Diminutivas (II)	74.365.628,07	71.362.952,95
RESULTADO PATRIMONIAL DO PERÍODO (I - II)	(3.378.490,37)	(3.119.800,10)



PREFEITURA MUNICIPAL DE FORTALEZA
11204 - AGENCIA DE FISCALIZACAO DE FORTALEZA

Exercício de 2019

DEMONSTRATIVO DA DÍVIDA FLUTUANTE - ANEXO 17 da Lei 4.320/64

DESCRIÇÃO	SALDO ANTERIOR	MOVIMENTAÇÃO NO EXERCÍCIO			SALDO PARA O EXERCÍCIO SEGUINTE
		INSCRIÇÃO / REC. EXTRA-ORÇ.	BAIXA / DESP. EXTRA-ORÇ.	PRESCRIÇÃO / CANCELAMENTO	
RESTOS A PAGAR	82.810,81	1.074.536,18	79.788,76	1.440,45	1.076.117,78
DEPÓSITOS E VALORES RESTITUÍVEIS	-	15,64	15,64	-	-
CONSIGNAÇÕES	31.187,72	18.704.888,07	17.975.075,99	-	760.999,80
INSS	7.449,46	92.788,28	93.390,78	-	6.846,96
ISS	-	2.128,59	2.128,59	-	-
IRRF	-	8.178.329,62	8.178.329,62	-	-
IPM	-	5.935.949,85	5.481.072,25	-	454.877,60
OUTRAS CONSIGNAÇÕES	23.738,26	4.495.691,73	4.220.154,75	-	299.275,24
TOTAL	113.998,53	19.779.439,89	18.054.880,39	1.440,45	1.837.117,58



DEMONSTRAÇÃO DO FLUXO DE CAIXA

11204 - AGENCIA DE FISCALIZACAO DE FORTALEZA

EXERCÍCIO: 2019

PERÍODO(ATÉ MÊS): DEZEMBRO

FLUXOS DE CAIXA DAS ATIVIDADES DAS OPERAÇÕES	Exercício Atual	Exercício Anterior
INGRESSOS	89.688.832,13	87.249.892,68
RECEITAS DERIVADAS E ORIGINÁRIAS	1.651.221,70	1.730.906,59
Receita Tributária	8.996,12	667,92
Remuneração das Disponibilidades	140.430,20	66.882,85
Outras Receitas Derivadas e Originárias	1.501.795,38	1.663.355,82
TRANSFERÊNCIAS CORRENTES RECEBIDAS	-	-
RECEBIMENTOS EXTRA ORÇAMENTÁRIOS	88.037.610,43	85.518.986,09
Depósitos Terceiros Passivos - Recebidos	15,64	-
Recebimentos de Consignações	18.704.888,07	17.659.737,90
Transferências Financeiras Recebidas	69.332.706,72	66.456.030,97
Outros recebimentos Extra orçamentários	-	1.403.217,22
DESEMBOLSOS	88.815.599,76	85.367.018,48
PESSOAL E OUTRAS DESP. CORRENTES	58.589.623,39	56.019.325,65
Legislativa	-	-
Judiciária	-	-
Essencial à Justiça	-	-
Administração	58.589.623,39	56.019.325,65
JUROS E ENCARGOS DA DÍVIDA	-	-
Juros e Correção Monetária da Dívida Interna	-	-
Juros e Correção Monetária da Dívida Externa	-	-
Outros Encargos da Dívida	-	-
TRANSFERÊNCIAS CONCEDIDAS	10.847.667,52	11.683.867,91
Intergovernamentais	-	-
a União	-	-
a Estados e ao Distrito Federal	-	-
a Municípios	-	-
Intragovernamentais	10.847.667,52	11.683.867,91
Outras Transferências Concedidas	-	-
PAGAMENTOS EXTRA ORÇAMENTÁRIOS	19.378.308,85	17.663.824,92
Depósitos Terceiros Passivos - Devolução	15,64	-
Pagamentos de Consignações	17.975.075,99	17.663.824,92
Pagamentos de Restos a Pagar	-	-
Transferências Financeiras Concedidas	-	-
Outros Pagamentos Extra Orçamentários	1.403.217,22	-
FLUXO DE CAIXA LÍQUIDO DAS ATIVIDADES DAS OPERAÇÕES	873.232,37	1.882.874,20

DEMONSTRAÇÃO DO FLUXO DE CAIXA

11204 - AGENCIA DE FISCALIZACAO DE FORTALEZA

EXERCÍCIO: 2019

PERÍODO(ATÉ MÊS): DEZEMBRO

FLUXOS DE CAIXA DAS ATIVIDADES DE INVESTIMENTO	Exercício Atual	Exercício Anterior
INGRESSOS	-	-
Alienações de Bens	-	-
Amortização de Empréstimos e Financiamentos Concedidos	-	-
Outras Receitas de Capital	-	-
Outros Ingressos de Investimentos	-	-
DESEMBOLSOS	-	319.567,51
Aquisição de Ativo não Circulante	-	319.567,51
Concessão de Empréstimos e Financiamentos	-	-
Outros Desembolsos de Investimentos	-	-
FLUXO DE CAIXA LÍQUIDO DAS ATIVIDADES DE INVESTIMENTO	-	(319.567,51)
FLUXOS DE CAIXA DAS ATIVIDADES DE FINANCIAMENTO	Exercício Atual	Exercício Anterior
INGRESSOS	-	-
Operações de Crédito	-	-
Integralização do Capital Social de Empresas Dependentes	-	-
Transferências de Capital	-	-
DESEMBOLSOS	-	-
Amortização/Refinanciamento da Dívida	-	-
Outros desembolsos de financiamento	-	-
FLUXO DE CAIXA LÍQUIDO DAS ATIVIDADES DE FINANCIAMENTO	-	-
GERAÇÃO LÍQUIDA DE CAIXA E EQUIVALENTE DE CAIXA	873.232,37	1.563.306,69
CAIXA E EQUIVALENTE DE CAIXA INICIAL	4.233.156,18	2.669.849,49
CAIXA E EQUIVALENTE DE CAIXA FINAL	5.106.388,55	4.233.156,18



Prefeitura de
Fortaleza

**FUNDAÇÃO DE CIÊNCIA, TECNOLOGIA E INOVAÇÃO
DE FORTALEZA
UNIDADE ORÇAMENTÁRIA: 11 205**



DEMONSTRATIVO DA RECEITA E DESPESA SEGUNDO AS CATERGORIAS ECONOMICAS - ANEXO 01 DA LEI 4.320/64
11205 - FUNDAÇÃO DE CIENCIA, TECNOLOGIA E INOVACAO DE FORTALEZA

EXERCÍCIO: 2019 PERÍODO(ATÉ MÊS): DEZEMBRO

RECEITAS		DESPESAS	
RECEITAS CORRENTES	25.636,38	DESPESAS CORRENTES	4.704.830,99
Receita Tributária	-	Pessoal e Encargos Sociais	2.725.780,54
Receita de Contribuições	-	Juros e Encargos da Dívida	-
Receita Patrimonial	25.387,58	Outras Despesas Correntes	1.979.050,45
Receita Agropecuária	-		
Receita Industrial	-		
Receita de Serviços	-		
Transferências Correntes	-		
Outras Receitas Correntes	248,80		
Dedução para Formação do FUNDEB	-		
SUPERÁVIT CORRENTE	-	DÉFICIT CORRENTE	4.679.194,61
RECEITAS DE CAPITAL	-	DESPESAS DE CAPITAL	134.866,99
Operações de Crédito	-	Investimento	134.866,99
Alienação de Bens	-	Inversões Financeira	-
Amortizações de Empréstimos	-	Amortização da Dívida	-
Transferências de Capital	-		
Outras Receitas de Capital	-		
REPASSE RECEBIDO	4.485.536,31	REPASSE CONCEDIDO	-
TOTAL DA RECEITA	4.511.172,69	TOTAL DA DESPESA	4.839.697,98
DÉFICIT	328.525,29	SUPERÁVIT	-
TOTAL	4.839.697,98	TOTAL	4.839.697,98

RESUMO

RECEITAS		DESPESAS	
RECEITAS CORRENTES	25.636,38	DESPESAS CORRENTES	4.704.830,99
RECEITAS DE CAPITAL	-	DESPESAS DE CAPITAL	134.866,99
REPASSE RECEBIDO	4.485.536,31	REPASSE CONCEDIDO	-
DÉFICIT	328.525,29	SUPERÁVIT	-
TOTAL	4.839.697,98	TOTAL	4.839.697,98



PREFEITURA MUNICIPAL DE FORTALEZA

EXERCÍCIO DE 2019

ANEXO 2

ORÇAMENTO GERAL

11205 - FUNDAÇÃO DE CIÊNCIA, TECNOLOGIA E INOVAÇÃO DE FORTALEZA

CÓDIGO	ESPECIFICAÇÃO	NATUREZA DA DESPESA			CATEGORIA / GRUPO
		ELEMENTO	MODALIDADE		
3.0.0.0.00	DESPESAS CORRENTES				4.704.830,99
3.10.0.00	PESSOAL E ENCARGOS SOCIAIS				2.725.780,54
3.19.0.00	APLICACOES DIRETAS		2.603.439,67		
3.19.0.05	OUTROS BENEFICIOS PREVIDENCIARIOS DO SERVIDOR OU DO MILITAR	48,78			
3.19.0.11	VENCIMENTOS E VANTAGENS FIXAS - PESSOAL CIVIL	2.002.451,08			
3.19.0.13	CONTRIBUICOES PATRONAIS	272.741,35			
3.19.0.96	RESSARCIMENTO DESPESAS DE PESSOAL REQUISITADO	328.198,46			
3.19.100	APLICACOES DIRETAS DECORRENTES DE OPERACOES INTRA-ORCAMENTARIAS		122.340,87		
3.19.113	CONTRIBUICOES PATRONAIS	122.340,87			
3.3.0.0.00	OUTRAS DESPESAS CORRENTES				1.979.050,45
3.3.5.0.00	TRANSFERENCIAS A INSTITUICOES PRIVADAS		85.000,00		
3.3.5.0.41	CONTRIBUICOES	85.000,00			
3.3.9.0.00	APLICACOES DIRETAS		1.894.050,45		
3.3.9.0.14	DIARIAS - CIVIL	28.024,00			
3.3.9.0.20	AUXILIO FINANCEIRO A PESQUISADORES	432.309,99			
3.3.9.0.30	MATERIAL DE CONSUMO	55.673,83			
3.3.9.0.33	PASSAGENS E DESPESAS COM LOCOMOCAO	4.320,38			
3.3.9.0.36	OUTROS SERVICOS DE TERCEIROS - PESSOA FISICA	25.112,97			
3.3.9.0.39	OUTROS SERVICOS DE TERCEIROS - PESSOA JURIDICA	1.246.919,72			
3.3.9.0.46	AUXILIO-ALIMENTACAO	54.456,00			
3.3.9.0.92	DESPESAS DE EXERCICIOS ANTERIORES	5.860,47			
3.3.9.0.93	INDENIZACOES E RESTITUICOES	41.373,09			
4.0.0.0.00	DESPESAS DE CAPITAL				134.866,99
4.4.0.0.00	INVESTIMENTOS				134.866,99
4.4.9.0.00	APLICACOES DIRETAS		134.866,99		
4.4.9.0.52	EQUIPAMENTOS E MATERIAL PERMANENTE	134.866,99			
TOTAL					4.839.697,98

PREFEITURA MUNICIPAL DE FORTALEZA

EXERCÍCIO DE 2019

ANEXO 6

ORÇAMENTO GERAL

11205 - FUNDAÇÃO DE CIÊNCIA, TECNOLOGIA E INOVAÇÃO DE FORTALEZA

PROGRAMA DE TRABALHO

CÓDIGO	ESPECIFICAÇÃO	PROJETO	ATIVIDADE	TOTAL
19.000.0000.0000.0000	CIENCIA E TECNOLOGIA	1678.475,65	3.161.222,33	4.839.697,98
19.122.0000.0000.0000	ADMINISTRACAO GERAL		3.023.892,07	3.023.892,07
19.122.0001.0000.0000	GESTAO E MANUTENCAO		3.023.892,07	3.023.892,07
19.122.0001.2016.0000	MANUTENCAO E FUNCIONAMENTO ADMINISTRATIVO		298.111,53	298.111,53
19.122.0001.2016.0004	MANUTENCAO E FUNCIONAMENTO ADMINISTRATIVO		298.111,53	298.111,53
19.122.0001.2195.0000	REMUNERACAO DE PESSOAL ATIVO DO MUNICIPIO E ENCARGOS SOCIAIS		2.725.780,54	2.725.780,54
19.122.0001.2195.0005	REMUNERACAO DE PESSOAL ATIVO DO MUNICIPIO E ENCARGOS SOCIAIS		2.725.780,54	2.725.780,54
19.126.0000.0000.0000	TECNOLOGIA DA INFORMACAO	1.445.432,67	29.880,27	1.475.312,94
19.126.0132.0000.0000	FOMENTO DA CIENCIA, TECNOLOGIA E INOVACAO NA CIDADE		29.880,27	29.880,27
19.126.0132.2278.0000	MANUTENCAO DE EQUIPAMENTOS DE PROMOCAO DA TECNOLOGIA E CULTURA DIGITAL		29.880,27	29.880,27
19.126.0132.2278.0001	MANUTENCAO DE EQUIPAMENTOS DE PROMOCAO DA TECNOLOGIA E CULTURA DIGITAL		29.880,27	29.880,27
19.126.0133.0000.0000	PROMOCAO DA INOVACAO NA GESTAO PUBLICA	1.445.432,67		1.445.432,67
19.126.0133.1034.0000	IMPLANTACAO DO PROJETO FORTALEZA ONLINE	999.196,99		999.196,99
19.126.0133.1034.0001	IMPLANTACAO DO PROGRAMA FORTALEZA ONLINE AMPLIADO	999.196,99		999.196,99
19.126.0133.1057.0000	DESENVOLVIMENTO E IMPLANTACAO DE PROJETOS INOVADORES PARA OS ORGAOS DA PMF	446.235,68		446.235,68
19.126.0133.1057.0001	DESENVOLVIMENTO E IMPLANTACAO DE PROJETOS INOVADORES PARA OS ORGAOS DA PMF	446.235,68		446.235,68
19.333.0000.0000.0000	EMPREGABILIDADE	42.760,00		42.760,00
19.333.0133.0000.0000	PROMOCAO DA INOVACAO NA GESTAO PUBLICA	42.760,00		42.760,00
19.333.0133.1065.0000	DESENVOLVIMENTO E IMPLANTACAO DO SISTEMA DA REDE MUNICIPAL DE QUALIFICACAO - REMUQ	42.760,00		42.760,00
19.333.0133.1065.0001	DESENVOLVIMENTO E IMPLANTACAO DO SISTEMA DA REDE MUNICIPAL DE QUALIFICACAO - REMUQ	42.760,00		42.760,00
19.571.0000.0000.0000	DESENVOLVIMENTO CIENTIFICO	50.193,09		50.193,09
19.571.0132.0000.0000	FOMENTO DA CIENCIA, TECNOLOGIA E INOVACAO NA CIDADE	50.193,09		50.193,09
19.571.0132.1037.0000	EVENTOS NA AREA DE DESENVOLVIMENTO CIENTIFICO E TECNOLOGICO	50.193,09		50.193,09
19.571.0132.1037.0001	EVENTOS NA AREA DE DESENVOLVIMENTO CIENTIFICO E TECNOLOGICO	50.193,09		50.193,09
19.573.0000.0000.0000	DIFUSAO DO CONHECIMENTO CIENTIFICO E TECNOLOGICO	140.089,89	107.449,99	247.539,88
19.573.0132.0000.0000	FOMENTO DA CIENCIA, TECNOLOGIA E INOVACAO NA CIDADE	140.089,89		140.089,89
19.573.0132.1029.0000	IMPLANTACAO DE CASA DA CULTURA DIGITAL - VILA DA CULTURA DIGITAL	140.089,89		140.089,89
19.573.0132.1029.0001	IMPLANTACAO DE CASA DA CULTURA DIGITAL - VILA DA CULTURA DIGITAL	140.089,89		140.089,89
19.573.0133.0000.0000	PROMOCAO DA INOVACAO NA GESTAO PUBLICA		107.449,99	107.449,99
19.573.0133.2043.0000	CONCESSAO DE BOLSAS PARA FOMENTO DE ATIVIDADES DE PESQUISA E EXTENSAO		107.449,99	107.449,99
19.573.0133.2043.0001	CONCESSAO DE BOLSAS PARA FOMENTO DE ATIVIDADES DE PESQUISA E EXTENSAO		107.449,99	107.449,99
TOTAL		1.678.475,65	3.161.222,33	4.839.697,98

ORÇAMENTO GERAL

11205 - FUNDAÇÃO DE CIÊNCIA, TECNOLOGIA E INOVAÇÃO DE FORTALEZA

PROGRAMA DE TRABALHO

CÓDIGO	ESPECIFICAÇÃO	PROJETO	ATIVIDADE	TOTAL
19.000.0000.0000.0000	CIENCIA E TECNOLOGIA	1678.475,65	3.161.222,33	4.839.697,98
19.122.0000.0000.0000	ADMINISTRACAO GERAL		3.023.892,07	3.023.892,07
19.122.0001.0000.0000	GESTAO E MANUTENCAO		3.023.892,07	3.023.892,07
19.122.0001.2016.0000	MANUTENCAO E FUNCIONAMENTO ADMINISTRATIVO		298.111,53	298.111,53
19.122.0001.2016.0004	MANUTENCAO E FUNCIONAMENTO ADMINISTRATIVO		298.111,53	298.111,53
19.122.0001.2195.0000	REMUERACAO DE PESSOAL ATIVO DO MUNICIPIO E ENCARGOS SOCIAIS		2.725.780,54	2.725.780,54
19.122.0001.2195.0005	REMUERACAO DE PESSOAL ATIVO DO MUNICIPIO E ENCARGOS SOCIAIS		2.725.780,54	2.725.780,54
19.126.0000.0000.0000	TECNOLOGIA DA INFORMACAO	1445.432,67	29.880,27	1475.312,94
19.126.0182.0000.0000	FOMENTO DA CIENCIA, TECNOLOGIA E INOVACAO NA CIDADE		29.880,27	29.880,27
19.126.0182.2278.0000	MANUTENCAO DE EQUIPAMENTOS DE PROMOCAO DA TECNOLOGIA E CULTURA DIGITAL		29.880,27	29.880,27
19.126.0182.2278.0001	MANUTENCAO DE EQUIPAMENTOS DE PROMOCAO DA TECNOLOGIA E CULTURA DIGITAL		29.880,27	29.880,27
19.126.0183.0000.0000	PROMOCAO DA INOVACAO NA GESTAO PUBLICA	1445.432,67		1445.432,67
19.126.0183.1034.0000	IMPLANTACAO DO PROJETO FORTALEZA ONLINE	999.196,99		999.196,99
19.126.0183.1034.0001	IMPLANTACAO DO PROGRAMA FORTALEZA ONLINE AMPLIADO	999.196,99		999.196,99
19.126.0183.1057.0000	DESENVOLVIMENTO E IMPLANTACAO DE PROJETOS INOVADORES PARA OS ORGAOS DA PMF	446.235,68		446.235,68
19.126.0183.1057.0001	DESENVOLVIMENTO E IMPLANTACAO DE PROJETOS INOVADORES PARA OS ORGAOS DA PMF	446.235,68		446.235,68
19.333.0000.0000.0000	EMPREGABILIDADE	42.760,00		42.760,00
19.333.0183.0000.0000	PROMOCAO DA INOVACAO NA GESTAO PUBLICA	42.760,00		42.760,00
19.333.0183.1065.0000	DESENVOLVIMENTO E IMPLANTACAO DO SISTEMA DA REDE MUNICIPAL DE QUALIFICACAO - REMUQ	42.760,00		42.760,00
19.333.0183.1065.0001	DESENVOLVIMENTO E IMPLANTACAO DO SISTEMA DA REDE MUNICIPAL DE QUALIFICACAO - REMUQ	42.760,00		42.760,00
19.571.0000.0000.0000	DESENVOLVIMENTO CIENTIFICO	50.193,09		50.193,09
19.571.0182.0000.0000	FOMENTO DA CIENCIA, TECNOLOGIA E INOVACAO NA CIDADE	50.193,09		50.193,09
19.571.0182.1037.0000	EVENTOS NA AREA DE DESENVOLVIMENTO CIENTIFICO E TECNOLOGICO	50.193,09		50.193,09
19.571.0182.1037.0001	EVENTOS NA AREA DE DESENVOLVIMENTO CIENTIFICO E TECNOLOGICO	50.193,09		50.193,09
19.573.0000.0000.0000	DIFUSAO DO CONHECIMENTO CIENTIFICO E TECNOLOGICO	140.089,89	107.449,99	247.539,88
19.573.0182.0000.0000	FOMENTO DA CIENCIA, TECNOLOGIA E INOVACAO NA CIDADE	140.089,89		140.089,89
19.573.0182.1029.0000	IMPLANTACAO DE CASA DA CULTURA DIGITAL - VILA DA CULTURA DIGITAL	140.089,89		140.089,89
19.573.0182.1029.0001	IMPLANTACAO DE CASA DA CULTURA DIGITAL - VILA DA CULTURA DIGITAL	140.089,89		140.089,89
19.573.0183.0000.0000	PROMOCAO DA INOVACAO NA GESTAO PUBLICA		107.449,99	107.449,99
19.573.0183.2043.0000	CONCESSAO DE BOLSAS PARA FOMENTO DE ATIVIDADES DE PESQUISA E EXTENSAO		107.449,99	107.449,99
19.573.0183.2043.0001	CONCESSAO DE BOLSAS PARA FOMENTO DE ATIVIDADES DE PESQUISA E EXTENSAO		107.449,99	107.449,99
TOTAL		1.678.475,65	3.161.222,33	4.839.697,98



PREFEITURA MUNICIPAL DE FORTALEZA

EXERCÍCIO DE 2019

ANEXO 8

ORÇAMENTO GERAL

11205 - FUNDAÇÃO DE CIÊNCIA, TECNOLOGIA E INOVAÇÃO DE FORTALEZA

PROGRAMA DE TRABALHO

CÓDIGO	ESPECIFICAÇÃO	ORDINÁRIO	VINCULADO	TOTAL
19.000.0000.0000.0000	CIENCIA E TECNOLOGIA	85.000,00	4.754.697,98	4.839.697,98
19.122.0000.0000.0000	ADMINISTRACAO GERAL		3.023.892,07	3.023.892,07
19.122.0001.0000.0000	GESTAO E MANUTENCAO		3.023.892,07	3.023.892,07
19.122.0001.2016.0000	MANUTENCAO E FUNCIONAMENTO ADMINISTRATIVO		298.111,53	298.111,53
19.122.0001.2016.0004	MANUTENCAO E FUNCIONAMENTO ADMINISTRATIVO		298.111,53	298.111,53
19.122.0001.2195.0000	REMUNERACAO DE PESSOAL ATIVO DO MUNICIPIO E ENCARGOS SOCIAIS		2.725.780,54	2.725.780,54
19.122.0001.2195.0005	REMUNERACAO DE PESSOAL ATIVO DO MUNICIPIO E ENCARGOS SOCIAIS		2.725.780,54	2.725.780,54
19.126.0000.0000.0000	TECNOLOGIA DA INFORMACAO	85.000,00	1.390.312,94	1.475.312,94
19.126.0182.0000.0000	FOMENTO DA CIENCIA, TECNOLOGIA E INOVACAO NA CIDADE		29.880,27	29.880,27
19.126.0182.2278.0000	MANUTENCAO DE EQUIPAMENTOS DE PROMOCAO DA TECNOLOGIA E CULTURA DIGITAL		29.880,27	29.880,27
19.126.0182.2278.0001	MANUTENCAO DE EQUIPAMENTOS DE PROMOCAO DA TECNOLOGIA E CULTURA DIGITAL		29.880,27	29.880,27
19.126.0183.0000.0000	PROMOCAO DA INOVACAO NA GESTAO PUBLICA	85.000,00	1.360.432,67	1.445.432,67
19.126.0183.1034.0000	IMPLANTACAO DO PROJETO FORTALEZA ONLINE		999.196,99	999.196,99
19.126.0183.1034.0001	IMPLANTACAO DO PROGRAMA FORTALEZA ONLINE AMPLIADO		999.196,99	999.196,99
19.126.0183.1057.0000	DESENVOLVIMENTO E IMPLANTACAO DE PROJETOS INOVADORES PARA OS ORGAOS DA PMF	85.000,00	361.235,68	446.235,68
19.126.0183.1057.0001	DESENVOLVIMENTO E IMPLANTACAO DE PROJETOS INOVADORES PARA OS ORGAOS DA PMF	85.000,00	361.235,68	446.235,68
19.333.0000.0000.0000	EMPREGABILIDADE		42.760,00	42.760,00
19.333.0183.0000.0000	PROMOCAO DA INOVACAO NA GESTAO PUBLICA		42.760,00	42.760,00
19.333.0183.1065.0000	DESENVOLVIMENTO E IMPLANTACAO DO SISTEMA DA REDE MUNICIPAL DE QUALIFICACAO - REMUQ		42.760,00	42.760,00
19.333.0183.1065.0001	DESENVOLVIMENTO E IMPLANTACAO DO SISTEMA DA REDE MUNICIPAL DE QUALIFICACAO - REMUQ		42.760,00	42.760,00
19.571.0000.0000.0000	DESENVOLVIMENTO CIENTIFICO		50.193,09	50.193,09
19.571.0182.0000.0000	FOMENTO DA CIENCIA, TECNOLOGIA E INOVACAO NA CIDADE		50.193,09	50.193,09
19.571.0182.1037.0000	EVENTOS NA AREA DE DESENVOLVIMENTO CIENTIFICO E TECNOLOGICO		50.193,09	50.193,09
19.571.0182.1037.0001	EVENTOS NA AREA DE DESENVOLVIMENTO CIENTIFICO E TECNOLOGICO		50.193,09	50.193,09
19.573.0000.0000.0000	DIFUSAO DO CONHECIMENTO CIENTIFICO E TECNOLOGICO		247.539,88	247.539,88
19.573.0182.0000.0000	FOMENTO DA CIENCIA, TECNOLOGIA E INOVACAO NA CIDADE		140.089,89	140.089,89
19.573.0182.1029.0000	IMPLANTACAO DE CASA DA CULTURA DIGITAL - VILA DA CULTURA DIGITAL		140.089,89	140.089,89
19.573.0182.1029.0001	IMPLANTACAO DE CASA DA CULTURA DIGITAL - VILA DA CULTURA DIGITAL		140.089,89	140.089,89
19.573.0183.0000.0000	PROMOCAO DA INOVACAO NA GESTAO PUBLICA		107.449,99	107.449,99
19.573.0183.2043.0000	CONCESSAO DE BOLSAS PARA FOMENTO DE ATIVIDADES DE PESQUISA E EXTENSAO		107.449,99	107.449,99
19.573.0183.2043.0001	CONCESSAO DE BOLSAS PARA FOMENTO DE ATIVIDADES DE PESQUISA E EXTENSAO		107.449,99	107.449,99
TOTAL		85.000,00	4.754.697,98	4.839.697,98



PREFEITURA MUNICIPAL DE FORTALEZA

11205 - FUNDAÇÃO DE CIENCIA, TECNOLOGIA E INOVAÇÃO DE FORTALEZA

EXERCÍCIO DE 2019

ANEXO 9

ORÇAMENTO GERAL

DEMONSTRATIVO DAS DESPESAS POR ÓRGÃO E FUNÇÃO

	CIENCIA E TECNOLOGIA	AGRICULTURA	COMERCIO E SERVICOS	COMUNICACOES
FUNDAÇÃO DE CIENCIA, TECNOLOGIA E INOVAÇÃO DE FORTALEZA	4.839.697,98	-	-	-
TOTAL				4.839.697,98

PREFEITURA MUNICIPAL DE FORTALEZA

DEMONSTRATIVO DA RECEITA ORÇADA COM A ARRECADADA - ANEXO 10 DA LEI 4.320/64

11205 - FUNDAÇÃO DE CIÊNCIA, TECNOLOGIA E INOVAÇÃO DE FORTALEZA

Exercício 2019

Código da Receita	Descrição da Receita	Previsão	Arrecadado	Diferença	
				Para Mais	Para Menos
1.0.0.0.0.00.00	RECEITAS CORRENTES	130.000,00	25.636,38		104.363,62
1.3.0.0.0.00.00	RECEITA PATRIMONIAL	-	25.387,58	25.387,58	
1.3.2.0.0.00.00	VALORES MOBILIARIOS	-	25.387,58	25.387,58	
1.3.2.1.0.0.00.00	JUROS E CORRECOES MONETARIAS	-	25.387,58	25.387,58	
1.3.2.1.0.0.10.00	REMUNERACAO DE DEPOSITOS BANCARIOS	-	25.387,58	25.387,58	
1.3.2.1.0.0.11.00	REMUNERACAO DE DEPOSITOS BANCARIOS - PRINCIPAL	-	25.387,58	25.387,58	
1.3.2.1.0.0.11.01	REMUNERACAO DE DEPOSITOS BANCARIOS - PRINCIPAL - GERAL	-	670,11	670,11	
1.3.2.1.0.0.11.02	REMUNERACAO DE DEPOSITOS BANCARIOS - PRINCIPAL - POUPANCA	-	4.270,96	4.270,96	
1.3.2.1.0.0.11.10	REMUNERACAO DE DEPOSITOS BANCARIOS - VINCULADOS - OUTROS	-	20.446,51	20.446,51	
1.9.0.0.0.00.00	OUTRAS RECEITAS CORRENTES	130.000,00	248,80		129.751,20
1.9.2.0.0.00.00	INDENIZACOES, RESTITUICOES E RESSARCIMENTOS	130.000,00	248,80		129.751,20
1.9.2.2.0.00.00	RESTITUICOES	130.000,00	248,80		129.751,20
1.9.2.2.9.9.00.00	OUTRAS RESTITUICOES	130.000,00	248,80		129.751,20
1.9.2.2.9.9.10.00	OUTRAS RESTITUICOES	130.000,00	248,80		129.751,20
1.9.2.2.9.9.11.00	OUTRAS RESTITUICOES - PRINCIPAL	130.000,00	248,80		129.751,20
1.9.2.2.9.9.11.99	OUTRAS RESTITUICOES - PRINCIPAL - DEMAIS RESTITUICOES	130.000,00	248,80		129.751,20
Total:		130.000,00	25.636,38	-	104.363,62



PREFEITURA MUNICIPAL DE FORTALEZA

EXERCÍCIO DE 2019

ANEXO 11

ORÇAMENTO GERAL

11205 - FUNDACAO DE CIENCIA, TECNOLOGIA E INOVACAO DE FORTALEZA

NATUREZA DA DESPESA

CÓDIGO	ESPECIFICAÇÃO	CRÉDITOS ORÇAMENTÁRIOS E SUPLEMENTARES	CRÉDITOS ESPECIAIS E EXTRAORDINÁRIOS	TOTAL	REALIZADA EMPENHADA NO ANO	DIFERENÇA SALDO A EMPENHAR
3.0.0.0.00	DESPESAS CORRENTES	5.617.446,00	167.000,00	5.784.446,00	4.704.830,99	1.079.615,01
3.10.0.00	PESSOAL E ENCARGOS SOCIAIS	3.055.400,00		3.055.400,00	2.725.780,54	329.619,46
3.3.0.0.00	OUTRAS DESPESAS CORRENTES	2.562.046,00	167.000,00	2.729.046,00	1.979.050,45	749.995,55
4.0.0.0.00	DESPESAS DE CAPITAL	434.700,00		434.700,00	134.866,99	299.833,01
4.4.0.0.00	INVESTIMENTOS	434.700,00		434.700,00	134.866,99	299.833,01
	TOTAL	6.052.146,00	167.000,00	6.219.146,00	4.839.697,98	1.379.448,02



BALANÇO ORÇAMENTÁRIO

11205 - FUNDAÇÃO DE CIENCIA, TECNOLOGIA E INOVACAO DE FORTALEZA

EXERCÍCIO: 2019 PERÍODO (ATÉ MÊS): DEZEMBRO

RECEITAS ORÇAMENTÁRIAS	PREVISÃO INICIAL (a)	PREVISÃO ATUALIZADA (b)	RECEITAS REALIZADAS (c)	SALDO (d) = (c-b)
RECEITAS CORRENTES (I)	130.000,00	130.000,00	25.636,38	(104.363,62)
Impostos, Taxas e Contribuições de Melhoria	-	-	-	-
Receita de Contribuições	-	-	-	-
Receita Patrimonial	-	-	25.387,58	25.387,58
Receita Agropecuária	-	-	-	-
Receita Industrial	-	-	-	-
Receita de Serviços	-	-	-	-
Transferências Correntes	-	-	-	-
Outras Receitas Correntes	130.000,00	130.000,00	248,80	(129.751,20)
RECEITAS DE CAPITAL (II)	-	-	-	-
Operações de Crédito	-	-	-	-
Alienação de Bens	-	-	-	-
Amortização de Empréstimos	-	-	-	-
Transferências de Capital	-	-	-	-
Outras Receitas de Capital	-	-	-	-
SUBTOTAL DAS RECEITAS (III) = (I + II)	130.000,00	130.000,00	25.636,38	(104.363,62)
OPERAÇÕES DE CRÉDITO / REFINANCIAMENTO (IV)	-	-	-	-
Operações de Crédito Internas	-	-	-	-
Mobiliária	-	-	-	-
Contratual	-	-	-	-
Operações de Crédito Externas	-	-	-	-
Mobiliária	-	-	-	-
Contratual	-	-	-	-
SUBTOTAL COM REFINANCIAMENTO (V) = (III + IV)	130.000,00	130.000,00	25.636,38	(104.363,62)
REPASSES RECEBIDOS (VI)	6.287.246,00	6.089.146,00	4.485.536,31	(1.603.609,69)
DÉFICIT (VII)	-	-	328.525,29	328.525,29
TOTAL (VIII) = (V + VI + VII)	6.417.246,00	6.219.146,00	4.839.697,98	(1.379.448,02)
SALDOS DE EXERCÍCIOS ANTERIORES	-	-	-	-
Recursos Arrecadados em Exercícios Anteriores	-	-	-	-
Superávit Financeiro	-	-	-	-
Reabertura de Créditos Adicionais	-	-	-	-



BALANÇO ORÇAMENTÁRIO

11205 - FUNDAÇÃO DE CIÊNCIA, TECNOLOGIA E INOVAÇÃO DE FORTALEZA

EXERCÍCIO: 2019 PERÍODO (ATÉ MÊS): DEZEMBRO

DESPESAS ORÇAMENTÁRIAS	DOTAÇÃO INICIAL (e)	DOTAÇÃO ATUALIZADA (f)	DESPESAS EMPENHADAS (g)	DESPESAS LIQUIDADAS (h)	DESPESAS PAGAS (i)	SALDO DA DOTAÇÃO (j) = (f-g)
DESPESAS CORRENTES (IX)	5.705.246,00	5.784.446,00	4.704.830,99	4.577.946,30	4.535.379,66	1.079.615,01
Pessoal e Encargos Sociais	3.935.000,00	3.055.400,00	2.725.780,54	2.719.898,56	2.685.696,47	329.619,46
Juros e Encargos da Dívida	-	-	-	-	-	-
Outras Despesas Correntes	1.770.246,00	2.729.046,00	1.979.050,45	1.858.047,74	1.849.683,19	749.995,55
DESPESAS DE CAPITAL (X)	712.000,00	434.700,00	134.866,99	35.208,51	18.458,51	299.833,01
Investimentos	712.000,00	434.700,00	134.866,99	35.208,51	18.458,51	299.833,01
Inversões Financeiras	-	-	-	-	-	-
Amortização da Dívida	-	-	-	-	-	-
RESERVA DE CONTINGÊNCIA (XI)	-	-	-	-	-	-
SUBTOTAL DAS DESPESAS (XII) = (IX+X+XI)	6.417.246,00	6.219.146,00	4.839.697,98	4.613.154,81	4.553.838,17	1.379.448,02
AMORTIZAÇÃO DA DÍV. / REFINANCIAMENTO (XIII)	-	-	-	-	-	-
Amortização da Dívida Interna	-	-	-	-	-	-
Dívida Mobiliária	-	-	-	-	-	-
Outras Dívidas	-	-	-	-	-	-
Amortização da Dívida Externa	-	-	-	-	-	-
Dívida Mobiliária	-	-	-	-	-	-
Outras Dívidas	-	-	-	-	-	-
SUBTOTAL C/ REFINANCIAMENTO (XIV) = (XII+XIII)	6.417.246,00	6.219.146,00	4.839.697,98	4.613.154,81	4.553.838,17	1.379.448,02
REPASSES CONCEDIDOS (XV)	-	-	-	-	-	-
SUPERÁVIT (XVI)	-	-	-	-	-	-
TOTAL (XVII) = (XIV + XV + XVI)	6.417.246,00	6.219.146,00	4.839.697,98	4.613.154,81	4.553.838,17	1.379.448,02
Reserva do RPPS	-	-	-	-	-	-



BALANÇO ORÇAMENTÁRIO

11205 - FUNDAÇÃO DE CIENCIA, TECNOLOGIA E INOVACAO DE FORTALEZA

EXERCÍCIO: 2019 PERÍODO (ATÉ MÊS): DEZEMBRO

RESTOS A PAGAR NÃO PROCESSADOS						
RESTOS A PAGAR NÃO PROCESSADOS	INSCRITOS		LIQUIDADOS (c)	PAGOS (d)	CANCELADOS (e)	SALDO (f) = (a + b - d - e)
	EM EXERCÍCIOS ANTERIORES (a)	EM 31 DEZ. EXER. ANTERIOR (b)				
DESPESAS CORRENTES	-	176.491,15	98.619,58	98.619,58	49.984,30	27.887,27
Pessoal e Encargos Sociais	-	56.069,05	40.053,29	40.053,29	16.015,76	-
Juros e Encargos da Dívida	-	-	-	-	-	-
Outras Despesas Correntes	-	120.422,10	58.566,29	58.566,29	33.968,54	27.887,27
DESPESAS DE CAPITAL	-	152.777,95	152.777,95	152.777,95	-	-
Investimentos	-	152.777,95	152.777,95	152.777,95	-	-
Inversões Financeiras	-	-	-	-	-	-
Amortização da Dívida	-	-	-	-	-	-
TOTAL	-	329.269,10	251.397,53	251.397,53	49.984,30	27.887,27

RESTOS A PAGAR PROCESSADOS E NÃO PROCESSADOS LIQUIDADOS					
RESTOS A PAGAR PROCESSADOS	INSCRITOS		PAGOS (c)	CANCELADOS (d)	SALDO (e) = (a + b - c - d)
	EM EXERCÍCIOS ANTERIORES (a)	EM 31 DEZ. EXER. ANTERIOR (b)			
DESPESAS CORRENTES	-	25.034,66	25.034,66	-	-
Pessoal e Encargos Sociais	-	22.588,93	22.588,93	-	-
Juros e Encargos da Dívida	-	-	-	-	-
Outras Despesas Correntes	-	2.445,73	2.445,73	-	-
DESPESAS DE CAPITAL	-	1.512,00	1.512,00	-	-
Investimentos	-	1.512,00	1.512,00	-	-
Inversões Financeiras	-	-	-	-	-
Amortização da Dívida	-	-	-	-	-
TOTAL	-	26.546,66	26.546,66	-	-



BALANÇO FINANCEIRO

11205 - FUNDACAO DE CIENCIA, TECNOLOGIA E INOVACAO DE FORTALEZA

EXERCÍCIO: 2019 SITUAÇÃO: EMPENHADO PERÍODO (ATÉ MÊS): DEZEMBRO

INGRESSOS	Exercício Atual	Exercício Anterior
Receita Orçamentária (I)	25.636,38	108.208,80
Ordinária	918,91	685,21
Vinculada	24.717,47	107.523,59
Recursos Vinculados à Educação	-	-
Recursos Vinculados à Saúde	-	-
Recursos Vinculados à Previdência Social - RPPS	-	-
Recursos Vinculados à Previdência Social - RGPS	-	-
Recursos Vinculados à Seguridade Social	-	-
Outras Destinações de Recursos	24.717,47	107.523,59
Transferências Financeiras Recebidas (II)	4.633.618,29	3.625.579,95
Transferências Recebidas para a Execução Orçamentária	4.485.536,31	3.273.660,78
Transferências Recebidas Independentes de Execução Orçamentária	148.081,98	351.919,17
Transferências Recebidas para Aportes de recursos para o RPPS	-	-
Transferências Recebidas para Aportes de recursos para o RGPS	-	-
Recebimentos Extraorçamentários (III)	697.941,40	676.638,23
Inscrição de Restos a Pagar Não Processados	226.543,17	329.269,10
Inscrição de Restos a Pagar Processados	59.316,64	26.546,66
Depósitos Restituíveis e Valores Vinculados	412.081,59	320.137,51
Outros Recebimentos Extra Orçamentários	-	684,96
Saldo do Ex. Anterior (IV)	710.682,01	1.399.495,11
Caixa e Equivalentes de Caixa	710.682,01	1.399.495,11
Depósitos Restituíveis e Valores Vinculados	-	-
TOTAL (V) = (I+II+III+IV)	6.067.878,08	5.809.922,09



BALANÇO FINANCEIRO

11205 - FUNDACAO DE CIENCIA, TECNOLOGIA E INOVACAO DE FORTALEZA

EXERCÍCIO: 2019 SITUAÇÃO: EMPENHADO PERÍODO (ATÉ MÊS): DEZEMBRO

DISPÊNDIOS	Exercício Atual	Exercício Anterior
Despesa Orçamentária (VI)	4.839.697,98	4.116.431,47
Ordinária	4.743.916,15	3.476.437,42
Vinculada	95.781,83	639.994,05
Recursos Destinados à Educação	-	-
Recursos Destinados à Saúde	-	-
Recursos Destinados à Previdência Social – RPPS	-	-
Recursos Destinados à Previdência Social – RGPS	-	-
Recursos Destinados à Seguridade Social	-	-
Outras Destinações de Recursos	95.781,83	639.994,05
Transferências Financeiras Concedidas (VII)	-	-
Transferências Concedidas para a Execução Orçamentária	-	-
Transferências Concedidas Independentes de Execução Orçamentária	-	-
Transferências Concedidas para Aportes de recursos para o RPPS	-	-
Transferências Concedidas para Aportes de recursos para o RGPS	-	-
Pagamentos Extra Orçamentários (VIII)	690.694,83	982.808,61
Pagamentos de Restos a Pagar Não Processados	251.397,53	571.383,82
Pagamentos de Restos a Pagar Processados	26.546,66	88.091,03
Depósitos Restituíveis e Valores Vinculados	412.065,68	323.333,76
Outros Pagamentos Extra Orçamentários	684,96	-
Saldo para o Ex. Seguinte (IX)	537.485,27	710.682,01
Caixa e Equivalentes de Caixa	537.485,27	710.682,01
Depósitos Restituíveis e Valores Vinculados	-	-
TOTAL (X) = (VI+VII+VIII+IX)	6.067.878,08	5.809.922,09



BALANÇO PATRIMONIAL

11205 - FUNDAÇÃO DE CIENCIA, TECNOLOGIA E INOVACAO DE FORTALEZA

EXERCÍCIO: 2019	PERÍODO(MÊS): DEZEMBRO	
ATIVO	Exercício Atual	Exercício Anterior
ATIVO CIRCULANTE	574.077,68	813.628,52
Caixa e Equivalentes de Caixa	537.485,27	710.682,01
Estoques	36.592,41	102.946,51
ATIVO NÃO-CIRCULANTE	1.011.349,82	1.000.163,96
Imobilizado	1.011.349,82	1.000.163,96
Intangível	-	-
TOTAL DO ATIVO	1.585.427,50	1.813.792,48
PASSIVO E PATRIMÔNIO LÍQUIDO	Exercício Atual	Exercício Anterior
PASSIVO CIRCULANTE	346.909,07	198.385,34
Obrigações Trabalhistas, Previdenciárias e Assistenciais a Pagar a Curto Prazo	301.063,68	163.063,88
Empréstimos e Financiamentos a Curto Prazo	-	-
Fornecedores e Contas a Pagar a Curto Prazo	25.656,73	25.577,73
Demais Obrigações a Curto Prazo	20.188,66	9.743,73
PASSIVO NÃO-CIRCULANTE	-	-
TOTAL DO PASSIVO	346.909,07	198.385,34
PATRIMÔNIO LÍQUIDO	Exercício Atual	Exercício Anterior
Resultados Acumulados	1.238.518,43	1.615.407,14
Resultado do Exercício	(371.028,24)	72.429,28
Resultado de Exercícios Anteriores	1.659.093,77	1.586.664,49
Ajustes de Exercícios Anteriores	(49.547,10)	(43.686,63)
Outros Resultados	-	-
Ações/Cotas em Tesouraria	-	-
TOTAL DO PATRIMÔNIO LÍQUIDO	1.238.518,43	1.615.407,14
TOTAL DO PASSIVO E PATRIMÔNIO LÍQUIDO	1.585.427,50	1.813.792,48

QUADRO DOS ATIVOS E PASSIVOS FINANCEIROS E PERMANENTES (LEI 4.320/64)

EXERCÍCIO: 2019	PERÍODO(MÊS): DEZEMBRO	
ATIVO (I)	Exercício Atual	Exercício Anterior
ATIVO FINANCEIRO	537.485,27	710.682,01
ATIVO PERMANENTE	1.047.942,23	1.103.110,47
TOTAL DO ATIVO	1.585.427,50	1.813.792,48
PASSIVO (II)	Exercício Atual	Exercício Anterior
PASSIVO FINANCEIRO	323.506,72	365.559,49
PASSIVO PERMANENTE	277.290,61	140.474,95
TOTAL DO PASSIVO	600.797,33	506.034,44
SALDO PATRIMONIAL	984.630,17	1.307.758,04

QUADRO DAS CONTAS DE COMPENSAÇÃO (LEI 4.320/64)

EXERCÍCIO: 2019	PERÍODO(MÊS): DEZEMBRO	
ATOS POTENCIAIS ATIVOS	Exercício Atual	Exercício Anterior
Garantias e Contragarantias Recebidas a Executar	-	-
Direitos Conveniados e Outros Instrumentos Congêneres	159.056,21	159.056,21
Direitos Contratuais	-	-
Outros Atos Potenciais Ativos	-	-
TOTAL DOS ATOS POTENCIAIS ATIVOS	159.056,21	159.056,21
ATOS POTENCIAIS PASSIVOS	Exercício Atual	Exercício Anterior
Garantias e Contragarantias Concedidas	-	-
Obrigações Conveniadas e Outros Instrumentos Congêneres	-	-
Obrigações Contratuais	3.378.031,43	1.540.460,53
Outros Atos Potenciais Passivos	-	-
TOTAL DOS ATOS POTENCIAIS PASSIVOS	3.378.031,43	1.540.460,53

QUADRO DO SUPERÁVIT / DÉFICIT FINANCEIRO (LEI 4.320/64)

EXERCÍCIO: 2019	PERÍODO(MÊS): DEZEMBRO	
DESTINAÇÃO DE RECURSOS	Exercício Atual	Exercício Anterior
0 Recursos Ordinários	(267.127,75)	(207.048,14)
90 Outras Destinações Vinculadas de Recursos	481.106,30	552.170,66
Total	213.978,55	345.122,52

DEMONSTRAÇÃO DAS VARIAÇÕES PATRIMONIAIS

11205 - FUNDAÇÃO DE CIENCIA, TECNOLOGIA E INOVACAO DE FORTALEZA

EXERCÍCIO: 2019	PERÍODO(ATÉ MÊS): DEZEMBRO	
VARIAÇÕES PATRIMONIAIS AUMENTATIVAS	EXERCÍCIO ATUAL	EXERCÍCIO ANTERIOR
IMPOSTOS, TAXAS E CONTRIBUIÇÕES DE MELHORIA	-	-
CONTRIBUIÇÕES	-	-
EXPLORAÇÃO E VENDA DE BENS, SERVIÇOS E DIREITOS	-	-
VARIAÇÕES PATRIMONIAIS AUMENTATIVAS FINANCEIRAS	25.387,58	46.708,95
TRANSFERÊNCIAS E DELEGAÇÕES RECEBIDAS	4.688.458,26	3.730.462,87
VALORIZAÇÃO E GANHOS COM ATIVOS E DESINCORPORAÇÃO DE PASSIVOS	9.098,34	1.000,91
OUTRAS VARIAÇÕES PATRIMONIAIS AUMENTATIVAS	248,80	139,85
Total das Variações Patrimoniais Aumentativas (I)	4.723.192,98	3.778.312,58
VARIAÇÕES PATRIMONIAIS DIMINUTIVAS	EXERCÍCIO ATUAL	EXERCÍCIO ANTERIOR
PESSOAL E ENCARGOS	2.951.859,69	2.764.986,57
BENEFÍCIOS PREVIDENCIÁRIOS E ASSISTENCIAIS	48,78	-
USO DE BENS, SERVIÇOS E CONSUMO DE CAPITAL FIXO	1.532.192,69	773.654,52
VARIAÇÕES PATRIMONIAIS DIMINUTIVAS FINANCEIRAS	-	-
TRANSFERÊNCIAS E DELEGAÇÕES CONCEDIDAS	132.085,27	38.852,65
DEVALORIZAÇÃO E PERDA DE ATIVOS E DESINCORPORAÇÃO DE PASSIVOS	23.924,80	17.036,36
TRIBUTÁRIAS	-	-
CUSTO DAS MERCADORIAS E DOS PRODUTOS VENDIDOS, E DOS SERVIÇOS PRESTADOS	-	-
OUTRAS VARIAÇÕES PATRIMONIAIS DIMINUTIVAS	454.109,99	111.353,20
Total das Variações Patrimoniais Diminutivas (II)	5.094.221,22	3.705.883,30
RESULTADO PATRIMONIAL DO PERÍODO (I - II)	(371.028,24)	72.429,28



PREFEITURA MUNICIPAL DE FORTALEZA

Exercício de 2019

11205 - FUNDAÇÃO DE CIENCIA, TECNOLOGIA E INOVAÇÃO DE FORTALEZA

DEMONSTRATIVO DA DÍVIDA FLUTUANTE - ANEXO 17 da Lei 4.320/64

DESCRIÇÃO	SALDO ANTERIOR	MOVIMENTAÇÃO NO EXERCÍCIO			SALDO PARA O EXERCÍCIO SEGUINTE
		INSCRIÇÃO / REC. EXTRA-ORÇ.	BAIXA / DESP. EXTRA-ORÇ.	PRESCRIÇÃO / CANCELAMENTO	
RESTOS A PAGAR	355.815,76	285.859,81	277.944,19	49.984,30	313.747,08
DEPÓSITOS E VALORES RESTITUÍVEIS	-	-	-	-	-
CONSIGNAÇÕES	9.743,73	412.081,59	412.065,68	-	9.759,64
INSS	9.743,73	144.077,10	144.081,19	-	9.739,64
ISS	-	9.748,43	9.748,43	-	-
IRRF	-	197.066,05	197.066,05	-	-
IPM	-	61.170,37	61.150,37	-	20,00
OUTRAS CONSIGNAÇÕES	-	19,64	19,64	-	-
TOTAL	365.559,49	697.941,40	690.009,87	49.984,30	323.506,72



DEMONSTRAÇÃO DO FLUXO DE CAIXA

11205 - FUNDACAO DE CIENCIA, TECNOLOGIA E INOVACAO DE FORTALEZA

EXERCÍCIO: 2019

PERÍODO(ATÉ MÊS): DEZEMBRO

FLUXOS DE CAIXA DAS ATIVIDADES DAS OPERAÇÕES	Exercício Atual	Exercício Anterior
INGRESSOS	5.071.336,26	4.054.611,22
RECEITAS DERIVADAS E ORIGINÁRIAS	25.636,38	46.848,80
Remuneração das Disponibilidades	25.387,58	46.708,95
Outras Receitas Derivadas e Originárias	248,80	139,85
TRANSFERÊNCIAS CORRENTES RECEBIDAS	-	61.360,00
Intergovernamentais	-	61.360,00
da União	-	-
de Estados	-	61.360,00
de Municípios	-	-
Intragovernamentais	-	-
Outras Transferências Correntes	-	-
RECEBIMENTOS EXTRA ORÇAMENTÁRIOS	5.045.699,88	3.946.402,42
Depósitos Terceiros Passivos - Recebidos	-	-
Recebimentos de Consignações	412.081,59	320.137,51
Transferências Financeiras Recebidas	4.633.618,29	3.625.579,95
Outros recebimentos Extra orçamentários	-	684,96
DESEMBOLSOS	5.071.784,54	3.870.107,31
PESSOAL E OUTRAS DESP. CORRENTES	4.451.693,03	3.469.919,47
Ciência e Tecnologia	4.451.693,03	3.469.919,47
JUROS E ENCARGOS DA DÍVIDA	-	-
TRANSFERÊNCIAS CONCEDIDAS	207.340,87	76.854,08
Intergovernamentais	-	-
a União	-	-
a Estados e ao Distrito Federal	-	-
a Municípios	-	-
Intragovernamentais	122.340,87	76.854,08
Outras Transferências Concedidas	85.000,00	-
PAGAMENTOS EXTRA ORÇAMENTÁRIOS	412.750,64	323.333,76
Depósitos Terceiros Passivos - Devolução	-	-
Pagamentos de Consignações	412.065,68	323.333,76
Pagamentos de Restos a Pagar	-	-
Transferências Financeiras Concedidas	-	-
Outros Pagamentos Extra Orçamentários	684,96	-
FLUXO DE CAIXA LÍQUIDO DAS ATIVIDADES DAS OPERAÇÕES	(448,28)	184.503,91



DEMONSTRAÇÃO DO FLUXO DE CAIXA

11205 - FUNDACAO DE CIENCIA, TECNOLOGIA E INOVACAO DE FORTALEZA

EXERCÍCIO: 2019

PERÍODO(ATÉ MÊS): DEZEMBRO

FLUXOS DE CAIXA DAS ATIVIDADES DE INVESTIMENTO	Exercício Atual	Exercício Anterior
INGRESSOS	-	-
Alienações de Bens	-	-
Amortização de Empréstimos e Financiamentos Concedidos	-	-
Outras Receitas de Capital	-	-
Outros Ingressos de Investimentos	-	-
DESEMBOLSOS	172.748,46	873.317,01
Aquisição de Ativo não Circulante	172.748,46	868.675,01
Concessão de Empréstimos e Financiamentos	-	-
Outros Desembolsos de Investimentos	-	4.642,00
FLUXO DE CAIXA LÍQUIDO DAS ATIVIDADES DE INVESTIMENTO	(172.748,46)	(873.317,01)
FLUXOS DE CAIXA DAS ATIVIDADES DE FINANCIAMENTO	Exercício Atual	Exercício Anterior
INGRESSOS	-	-
Operações de Crédito	-	-
Integralização do Capital Social de Empresas Dependentes	-	-
Transferências de Capital	-	-
DESEMBOLSOS	-	-
Amortização/Refinanciamento da Dívida	-	-
Outros desembolsos de financiamento	-	-
FLUXO DE CAIXA LÍQUIDO DAS ATIVIDADES DE FINANCIAMENTO	-	-
GERAÇÃO LÍQUIDA DE CAIXA E EQUIVALENTE DE CAIXA	(173.196,74)	(688.813,10)
CAIXA E EQUIVALENTE DE CAIXA INICIAL	710.682,01	1.399.495,11
CAIXA E EQUIVALENTE DE CAIXA FINAL	537.485,27	710.682,01



Prefeitura de
Fortaleza

FUNDO MUNICIPAL DE JUVENTUDE DE FORTALEZA
UNIDADE ORÇAMENTÁRIA: 11 901



DEMONSTRATIVO DA RECEITA E DESPESA SEGUNDO AS CATERGORIAS ECONOMICAS - ANEXO 01 DA LEI 4.320/64
11901 - FUNDO MUNICIPAL DE JUVENTUDE DE FORTALEZA

EXERCÍCIO: 2019 PERÍODO(ATÉ MÊS): DEZEMBRO

RECEITAS		DESPESAS	
RECEITAS CORRENTES	1.471.928,73	DESPESAS CORRENTES	36.429.309,18
Receita Tributária	-	Pessoal e Encargos Sociais	-
Receita de Contribuições	-	Juros e Encargos da Dívida	-
Receita Patrimonial	45.301,07	Outras Despesas Correntes	36.429.309,18
Receita Agropecuária	-		
Receita Industrial	-		
Receita de Serviços	-		
Transferências Correntes	165.819,62		
Outras Receitas Correntes	1.260.808,04		
Dedução para Formação do FUNDEB	-		
SUPERÁVIT CORRENTE	-	DÉFICIT CORRENTE	34.957.380,45
RECEITAS DE CAPITAL	-	DESPESAS DE CAPITAL	-
Operações de Crédito	-	Investimento	-
Alienação de Bens	-	Inversões Financeira	-
Amortizações de Empréstimos	-	Amortização da Dívida	-
Transferências de Capital	-		
Outras Receitas de Capital	-		
REPASSE RECEBIDO	35.775.083,26	REPASSE CONCEDIDO	417.969,58
TOTAL DA RECEITA	37.247.011,99	TOTAL DA DESPESA	36.847.278,76
DÉFICIT	-	SUPERÁVIT	399.733,23
TOTAL	37.247.011,99	TOTAL	37.247.011,99

RESUMO

RECEITAS		DESPESAS	
RECEITAS CORRENTES	1.471.928,73	DESPESAS CORRENTES	36.429.309,18
RECEITAS DE CAPITAL	-	DESPESAS DE CAPITAL	-
REPASSE RECEBIDO	35.775.083,26	REPASSE CONCEDIDO	417.969,58
DÉFICIT	-	SUPERÁVIT	399.733,23
TOTAL	37.247.011,99	TOTAL	37.247.011,99



PREFEITURA MUNICIPAL DE FORTALEZA

EXERCÍCIO DE 2019

ANEXO 2

ORÇAMENTO GERAL

11901 - FUNDO MUNICIPAL DE JUVENTUDE DE FORTALEZA

CÓDIGO	ESPECIFICAÇÃO	NATUREZA DA DESPESA		
		ELEMENTO	MODALIDADE	CATEGORIA / GRUPO
3.0.0.0.00	DESPESAS CORRENTES			36.429.309,18
3.3.0.0.00	OUTRAS DESPESAS CORRENTES			36.429.309,18
3.3.9.0.00	APLICACOES DIRETAS		36.429.309,18	
3.3.9.0.18	AUXILIO FINANCEIRO A ESTUDANTES	225.000,00		
3.3.9.0.20	AUXILIO FINANCEIRO A PESQUISADORES	165.000,00		
3.3.9.0.33	PASSAGENS E DESPESAS COM LOCOMOCAO	547.389,59		
3.3.9.0.39	OUTROS SERVICOS DE TERCEIROS - PESSOA JURIDICA	33.341.971,62		
3.3.9.0.48	OUTROS AUXILIOS FINANCEIROS A PESSOAS FISICAS	1.836.000,00		
3.3.9.0.93	INDENIZACOES E RESTITUICOES	313.947,97		
TOTAL				36.429.309,18



PREFEITURA MUNICIPAL DE FORTALEZA

EXERCÍCIO DE 2019

ANEXO 6

ORÇAMENTO GERAL

11901 - FUNDO MUNICIPAL DE JUVENTUDE DE FORTALEZA

PROGRAMA DE TRABALHO

CÓDIGO	ESPECIFICAÇÃO	PROJETO	ATIVIDADE	TOTAL
04.000.0000.0000.0000	ADMINISTRACAO	165.000,00		165.000,00
04.126.0000.0000.0000	TECNOLOGIA DA INFORMACAO	165.000,00		165.000,00
04.126.0001.0000.0000	GESTAO E MANUTENCAO	165.000,00		165.000,00
04.126.0001.1005.0000	AQUISICAO E IMPLANTACAO DE PRODUTOS E SERVICOS DE TI	165.000,00		165.000,00
04.126.0001.1005.0004	AQUISICAO E IMPLANTACAO DE PRODUTOS E SERVICOS DE TI	165.000,00		165.000,00
14.000.0000.0000.0000	DIREITOS DA CIDADANIA	10.170.732,42	26.093.576,76	36.264.309,18
14.422.0000.0000.0000	DIREITOS INDIVIDUAIS, COLETIVOS E DIFUSOS	10.170.732,42	26.093.576,76	36.264.309,18
14.422.0064.0000.0000	FORTALEZA INCLUSIVA		24.593.576,76	24.593.576,76
14.422.0064.2030.0000	GESTAO E MANUTENCAO DE CENTROS DE JUVENTUDE		313.947,97	313.947,97
14.422.0064.2030.0002	ESTACAO JUVENTUDE - NUCLEO CENTRO DE JUVENTUDE IGOR DE ANDRADE DE LIMA		313.947,97	313.947,97
14.422.0064.2155.0000	FORTELECIMENTO DAS POLITICAS DE JUVENTUDE POR MEIO DE CONVENIOS, CHAMADAS PUBLICAS E EDITAIS		236.344,06	236.344,06
14.422.0064.2155.0001	FORTELECIMENTO DAS POLITICAS DE JUVENTUDE POR MEIO DE CONVENIOS, CHAMADAS PUBLICAS E EDITAIS		236.344,06	236.344,06
14.422.0064.2480.0000	GESTAO E MANUTENCAO DOS CUCAS		24.043.284,73	24.043.284,73
14.422.0064.2480.0003	GESTAO E MANUTENCAO DO CUCA BARRA - SR I		8.007.798,16	8.007.798,16
14.422.0064.2480.0004	GESTAO E MANUTENCAO DO CUCA MONDUBIM - SR V		7.998.854,16	7.998.854,16
14.422.0064.2480.0005	GESTAO E MANUTENCAO DO CUCA JANGURUSSU - SR VI		8.036.632,41	8.036.632,41
14.422.0206.0000.0000	PROGRAMA DE FORTALECIMENTO DE INCLUSAO SOCIAL E REDES DE ATENCAO - PROREDES	10.170.732,42	1500.000,00	11670.732,42
14.422.0206.1506.0000	DESENVOLVIMENTO DE PROJETOS INOVADORES PARA A JUVENTUDE	10.170.732,42		10.170.732,42
14.422.0206.1506.0001	ACADEMIA ENEM	2.859.519,21		2.859.519,21
14.422.0206.1506.0002	JUVENTUDE SEM FRONTEIRAS - JSF	2.812.956,00		2.812.956,00
14.422.0206.1506.0003	EMPREENDEDORISMO E PROTAGONISMO JUVENIL	547.389,59		547.389,59
14.422.0206.1506.0004	PROJETOS INOVADORES PARA A MELHORIA DA CAPACIDADE DE JOVENS VULNERAVEIS	3.950.867,62		3.950.867,62
14.422.0206.2154.0000	GESTAO E MANUTENCAO DO CENTRO DE ARTE E ESPORTES UNIFICADOS - CEU		1500.000,00	1500.000,00
14.422.0206.2154.0001	GESTAO E MANUTENCAO DO CEU II - VICENTE PINZON		1500.000,00	1500.000,00
TOTAL		10.335.732,42	26.093.576,76	36.429.309,18



PREFEITURA MUNICIPAL DE FORTALEZA

EXERCÍCIO DE 2019

ANEXO 7

ORÇAMENTO GERAL

11901 - FUNDO MUNICIPAL DE JUVENTUDE DE FORTALEZA

PROGRAMA DE TRABALHO

CÓDIGO	ESPECIFICAÇÃO	PROJETO	ATIVIDADE	TOTAL
04.000.0000.0000.0000	ADM INISTRACAO	165.000,00		165.000,00
04.126.0000.0000.0000	TECNOLOGIA DA INFORMACAO	165.000,00		165.000,00
04.126.0001.0000.0000	GESTAO E MANUTENCAO	165.000,00		165.000,00
04.126.0001.1005.0000	AQUISICAO E IMPLANTACAO DE PRODUTOS E SERVICOS DE TI	165.000,00		165.000,00
04.126.0001.1005.0004	AQUISICAO E IMPLANTACAO DE PRODUTOS E SERVICOS DE TI	165.000,00		165.000,00
14.000.0000.0000.0000	DIREITOS DA CIDADANIA	10.170.732,42	26.093.576,76	36.264.309,18
14.422.0000.0000.0000	DIREITOS INDIVIDUAIS, COLETIVOS E DIFUSOS	10.170.732,42	26.093.576,76	36.264.309,18
14.422.0064.0000.0000	FORTALEZA INCLUSIVA		24.593.576,76	24.593.576,76
14.422.0064.2030.0000	GESTAO E MANUTENCAO DE CENTROS DE JUVENTUDE		313.947,97	313.947,97
14.422.0064.2030.0002	ESTACAO JUVENTUDE - NUCLEO CENTRO DE JUVENTUDE IGOR DE ANDRADE DE LIMA		313.947,97	313.947,97
14.422.0064.2155.0000	FORTALECIMENTO DAS POLITICAS DE JUVENTUDE POR MEIO DE CONVENIOS, CHAMADAS PUBLICAS E EDITAIS		236.344,06	236.344,06
14.422.0064.2155.0001	FORTALECIMENTO DAS POLITICAS DE JUVENTUDE POR MEIO DE CONVENIOS, CHAMADAS PUBLICAS E EDITAIS		236.344,06	236.344,06
14.422.0064.2480.0000	GESTAO E MANUTENCAO DOS CUCAS		24.043.284,73	24.043.284,73
14.422.0064.2480.0003	GESTAO E MANUTENCAO DO CUCA BARRA - SR I		8.007.798,16	8.007.798,16
14.422.0064.2480.0004	GESTAO E MANUTENCAO DO CUCA MONDUBIM - SR V		7.998.854,16	7.998.854,16
14.422.0064.2480.0005	GESTAO E MANUTENCAO DO CUCA JANGURUSSU - SR VI		8.036.632,41	8.036.632,41
14.422.0206.0000.0000	PROGRAMA DE FORTALECIMENTO DE INCLUSAO SOCIAL E REDES DE ATENCAO - PROREDES	10.170.732,42	1500.000,00	11670.732,42
14.422.0206.1506.0000	DESENVOLVIMENTO DE PROJETOS INOVADORES PARA A JUVENTUDE	10.170.732,42		10.170.732,42
14.422.0206.1506.0001	ACADEMIA ENEM	2.859.519,21		2.859.519,21
14.422.0206.1506.0002	JUVENTUDE SEM FRONTEIRAS - JSF	2.812.956,00		2.812.956,00
14.422.0206.1506.0003	EMPREENDEDORISMO E PROTAGONISMO JUVENIL	547.389,59		547.389,59
14.422.0206.1506.0004	PROJETOS INOVADORES PARA A MELHORIA DA CAPACIDADE DE JOVENS VULNERAVEIS	3.950.867,62		3.950.867,62
14.422.0206.2154.0000	GESTAO E MANUTENCAO DO CENTRO DE ARTE E ESPORTES UNIFICADOS - CEU		1500.000,00	1500.000,00
14.422.0206.2154.0001	GESTAO E MANUTENCAO DO CEU II - VICENTE PINZON		1500.000,00	1500.000,00
TOTAL		10.335.732,42	26.093.576,76	36.429.309,18



PREFEITURA MUNICIPAL DE FORTALEZA

EXERCÍCIO DE 2019

ANEXO 8

ORÇAMENTO GERAL

11901 - FUNDO MUNICIPAL DE JUVENTUDE DE FORTALEZA

PROGRAMA DE TRABALHO

CÓDIGO	ESPECIFICAÇÃO	ORDINÁRIO	VINCULADO	TOTAL
04.000.0000.0000.0000	ADMINISTRACAO		165.000,00	165.000,00
04.126.0000.0000.0000	TECNOLOGIA DA INFORMACAO		165.000,00	165.000,00
04.126.0001.0000.0000	GESTAO E MANUTENCAO		165.000,00	165.000,00
04.126.0001.1005.0000	AQUISICAO E IMPLANTACAO DE PRODUTOS E SERVICOS DE TI		165.000,00	165.000,00
04.126.0001.1005.0004	AQUISICAO E IMPLANTACAO DE PRODUTOS E SERVICOS DE TI		165.000,00	165.000,00
14.000.0000.0000.0000	DIREITOS DA CIDADANIA		36.264.309,18	36.264.309,18
14.422.0000.0000.0000	DIREITOS INDIVIDUAIS, COLETIVOS E DIFUSOS		36.264.309,18	36.264.309,18
14.422.0064.0000.0000	FORTALEZA INCLUSIVA		24.593.576,76	24.593.576,76
14.422.0064.2030.0000	GESTAO E MANUTENCAO DE CENTROS DE JUVENTUDE		313.947,97	313.947,97
14.422.0064.2030.0002	ESTACAO JUVENTUDE - NUCLEO CENTRO DE JUVENTUDE IGOR DE ANDRADE DE LIMA		313.947,97	313.947,97
14.422.0064.2155.0000	FORTELECIMENTO DAS POLITICAS DE JUVENTUDE POR MEIO DE CONVENIOS, CHAMADAS PUBLICAS E EDITAIS		236.344,06	236.344,06
14.422.0064.2155.0001	FORTELECIMENTO DAS POLITICAS DE JUVENTUDE POR MEIO DE CONVENIOS, CHAMADAS PUBLICAS E EDITAIS		236.344,06	236.344,06
14.422.0064.2480.0000	GESTAO E MANUTENCAO DOS CUCAS		24.043.284,73	24.043.284,73
14.422.0064.2480.0003	GESTAO E MANUTENCAO DO CUCA BARRA - SR I		8.007.798,16	8.007.798,16
14.422.0064.2480.0004	GESTAO E MANUTENCAO DO CUCA MONDUBIM - SR V		7.998.854,16	7.998.854,16
14.422.0064.2480.0005	GESTAO E MANUTENCAO DO CUCA JANGURUSSU - SR VI		8.036.632,41	8.036.632,41
14.422.0206.0000.0000	PROGRAMA DE FORTALECIMENTO DE INCLUSAO SOCIAL E REDES DE ATENCAO - PROREDES		11.670.732,42	11.670.732,42
14.422.0206.1506.0000	DESENVOLVIMENTO DE PROJETOS INOVADORES PARA A JUVENTUDE		10.170.732,42	10.170.732,42
14.422.0206.1506.0001	ACADEMIA ENEM		2.859.519,21	2.859.519,21
14.422.0206.1506.0002	JUVENTUDE SEM FRONTEIRAS - JSF		2.812.956,00	2.812.956,00
14.422.0206.1506.0003	EMPREENDEDORISMO E PROTAGONISMO JUVENIL		547.389,59	547.389,59
14.422.0206.1506.0004	PROJETOS INOVADORES PARA A MELHORIA DA CAPACIDADE DE JOVENS VULNERAVEIS		3.950.867,62	3.950.867,62
14.422.0206.2154.0000	GESTAO E MANUTENCAO DO CENTRO DE ARTE E ESPORTES UNIFICADOS - CEU		1.500.000,00	1.500.000,00
14.422.0206.2154.0001	GESTAO E MANUTENCAO DO CEU II - VICENTE PINZON		1.500.000,00	1.500.000,00
TOTAL			36.429.309,18	36.429.309,18



PREFEITURA MUNICIPAL DE FORTALEZA

11901 - FUNDO MUNICIPAL DE JUVENTUDE DE FORTALEZA

EXERCÍCIO DE 2019

ANEXO 9

ORÇAMENTO GERAL

DEMONSTRATIVO DAS DESPESAS POR ÓRGÃO E FUNÇÃO

	LEGISLATIVA	JUDICIARIA	ESSENCIAL A JUSTICA	ADMINISTRACAO
FUNDO MUNICIPAL DE JUVENTUDE DE FORTALEZA	-	-	-	165.000,00
	TRABALHO	EDUCACAO	CULTURA	DIREITOS DA CIDADANIA
FUNDO MUNICIPAL DE JUVENTUDE DE FORTALEZA	-	-	-	36.264.309,18
TOTAL				36.429.309,18

PREFEITURA MUNICIPAL DE FORTALEZA

DEMONSTRATIVO DA RECEITA ORÇADA COM A ARRECADADA - ANEXO 10 DA LEI 4.320/64

11901 - FUNDO MUNICIPAL DE JUVENTUDE DE FORTALEZA

Exercício 2019

Código da Receita	Descrição da Receita	Previsão	Arrecadado	Diferença	
				Para Mais	Para Menos
1.0.0.0.0.0.00.00	RECEITAS CORRENTES	200.000,00	1.471.928,73	1.271.928,73	
1.3.0.0.0.0.00.00	RECEITA PATRIMONIAL	-	45.301,07	45.301,07	
1.3.2.0.0.0.00.00	VALORES MOBILIARIOS	-	45.301,07	45.301,07	
1.3.2.1.0.0.00.00	JUROS E CORRECOES MONETARIAS	-	45.301,07	45.301,07	
1.3.2.1.0.0.10.00	REMUNERACAO DE DEPOSITOS BANCARIOS	-	45.301,07	45.301,07	
1.3.2.1.0.0.11.00	REMUNERACAO DE DEPOSITOS BANCARIOS - PRINCIPAL	-	45.301,07	45.301,07	
1.3.2.1.0.0.11.01	REMUNERACAO DE DEPOSITOS BANCARIOS - PRINCIPAL - GERAL	-	45.301,07	45.301,07	
1.7.0.0.0.0.00.00	TRANSFERENCIAS CORRENTES	-	165.819,62	165.819,62	
1.7.6.0.0.0.00.00	TRANSFERENCIAS DO EXTERIOR	-	165.819,62	165.819,62	
1.7.6.8.0.0.00.00	TRANSFERENCIAS DO EXTERIOR - ESPECIFICAS DE ESTADOS, DF E MUNICIPIOS	-	165.819,62	165.819,62	
1.7.6.8.1.0.00.00	OUTRAS TRANSFERENCIA DE CONVENIOS DO EXTERIOR	-	165.819,62	165.819,62	
1.7.6.8.1.0.10.00	OUTRAS TRANSFERENCIA DE CONVENIOS DO EXTERIOR - NAO ESPECIFICADAS ANTERIORMENTE	-	165.819,62	165.819,62	
1.7.6.8.1.0.11.00	OUTRAS TRANSFERENCIA DE CONVENIOS DO EXTERIOR - NAO ESPECIFICADAS ANTERIORMENTE - PRINCIPAL	-	165.819,62	165.819,62	
1.9.0.0.0.0.00.00	OUTRAS RECEITAS CORRENTES	200.000,00	1.260.808,04	1.060.808,04	
1.9.2.0.0.0.00.00	INDENIZACOES, RESTITUICOES E RESSARCIMENTOS	200.000,00	1.260.808,04	1.060.808,04	
1.9.2.2.0.0.00.00	RESTITUICOES	200.000,00	1.260.808,04	1.060.808,04	
1.9.2.2.9.9.00.00	OUTRAS RESTITUICOES	200.000,00	1.260.808,04	1.060.808,04	
1.9.2.2.9.9.10.00	OUTRAS RESTITUICOES	200.000,00	1.260.808,04	1.060.808,04	
1.9.2.2.9.9.11.00	OUTRAS RESTITUICOES - PRINCIPAL	200.000,00	1.260.808,04	1.060.808,04	
1.9.2.2.9.9.11.99	OUTRAS RESTITUICOES - PRINCIPAL - DEMAIS RESTITUICOES	200.000,00	1.260.808,04	1.060.808,04	
Total:		200.000,00	1.471.928,73	1.271.928,73	-



PREFEITURA MUNICIPAL DE FORTALEZA

EXERCÍCIO DE 2019

ANEXO 11

ORÇAMENTO GERAL

11901 - FUNDO MUNICIPAL DE JUVENTUDE DE FORTALEZA

NATUREZA DA DESPESA

CÓDIGO	ESPECIFICAÇÃO	CRÉDITOS ORÇAMENTÁRIOS E SUPLEMENTARES	CRÉDITOS ESPECIAIS E EXTRAORDINÁRIOS	TOTAL	REALIZADA EMPENHADA NO ANO	DIFERENÇA SALDO A EMPENHAR
3.0.0.0.00	DESPESAS CORRENTES	47.856.906,00	321.000,00	48.177.906,00	36.429.309,18	11.748.596,82
3.3.0.0.00	OUTRAS DESPESAS CORRENTES	47.856.906,00	321.000,00	48.177.906,00	36.429.309,18	11.748.596,82
4.0.0.0.00	DESPESAS DE CAPITAL	353.730,00		353.730,00		353.730,00
4.4.0.0.00	INVESTIMENTOS	352.730,00		352.730,00		352.730,00
4.5.0.0.00	INVERSOES FINANCEIRAS	1.000,00		1.000,00		1.000,00
	TOTAL	48.210.636,00	321.000,00	48.531.636,00	36.429.309,18	12.102.326,82



BALANÇO ORÇAMENTÁRIO

11901 - FUNDO MUNICIPAL DE JUVENTUDE DE FORTALEZA

EXERCÍCIO: 2019 PERÍODO (ATÉ MÊS): DEZEMBRO

RECEITAS ORÇAMENTÁRIAS	PREVISÃO INICIAL (a)	PREVISÃO ATUALIZADA (b)	RECEITAS REALIZADAS (c)	SALDO (d) = (c-b)
RECEITAS CORRENTES (I)	200.000,00	200.000,00	1.471.928,73	1.271.928,73
Impostos, Taxas e Contribuições de Melhoria	-	-	-	-
Receita de Contribuições	-	-	-	-
Receita Patrimonial	-	-	45.301,07	45.301,07
Receita Agropecuária	-	-	-	-
Receita Industrial	-	-	-	-
Receita de Serviços	-	-	-	-
Transferências Correntes	-	-	165.819,62	165.819,62
Outras Receitas Correntes	200.000,00	200.000,00	1.260.808,04	1.060.808,04
RECEITAS DE CAPITAL (II)	-	-	-	-
Operações de Crédito	-	-	-	-
Alienação de Bens	-	-	-	-
Amortização de Empréstimos	-	-	-	-
Transferências de Capital	-	-	-	-
Outras Receitas de Capital	-	-	-	-
SUBTOTAL DAS RECEITAS (III) = (I + II)	200.000,00	200.000,00	1.471.928,73	1.271.928,73
OPERAÇÕES DE CRÉDITO / REFINANCIAMENTO (IV)	-	-	-	-
Operações de Crédito Internas	-	-	-	-
Mobiliária	-	-	-	-
Contratual	-	-	-	-
Operações de Crédito Externas	-	-	-	-
Mobiliária	-	-	-	-
Contratual	-	-	-	-
SUBTOTAL COM REFINANCIAMENTO (V) = (III + IV)	200.000,00	200.000,00	1.471.928,73	1.271.928,73
REPASSES RECEBIDOS (VI)	44.917.828,00	48.331.636,00	35.775.083,26	(12.556.552,74)
DÉFICIT (VII)	-	-	-	-
TOTAL (VIII) = (V + VI + VII)	45.117.828,00	48.531.636,00	37.247.011,99	(11.284.624,01)
SALDOS DE EXERCÍCIOS ANTERIORES	-	-	-	-
Recursos Arrecadados em Exercícios Anteriores	-	-	-	-
Superávit Financeiro	-	-	-	-
Reabertura de Créditos Adicionais	-	-	-	-



BALANÇO ORÇAMENTÁRIO

11901 - FUNDO MUNICIPAL DE JUVENTUDE DE FORTALEZA

EXERCÍCIO: 2019 PERÍODO (ATÉ MÊS): DEZEMBRO

DESPESAS ORÇAMENTÁRIAS	DOTAÇÃO INICIAL (e)	DOTAÇÃO ATUALIZADA (f)	DESPESAS EMPENHADAS (g)	DESPESAS LIQUIDADAS (h)	DESPESAS PAGAS (i)	SALDO DA DOTAÇÃO (j) = (f-g)
DESPESAS CORRENTES (IX)	42.386.828,00	48.177.906,00	36.429.309,18	36.420.309,18	36.420.309,18	11.748.596,82
Pessoal e Encargos Sociais	-	-	-	-	-	-
Juros e Encargos da Dívida	-	-	-	-	-	-
Outras Despesas Correntes	42.386.828,00	48.177.906,00	36.429.309,18	36.420.309,18	36.420.309,18	11.748.596,82
DESPESAS DE CAPITAL (X)	2.731.000,00	353.730,00	-	-	-	353.730,00
Investimentos	2.710.000,00	352.730,00	-	-	-	352.730,00
Inversões Financeiras	21.000,00	1.000,00	-	-	-	1.000,00
Amortização da Dívida	-	-	-	-	-	-
RESERVA DE CONTINGÊNCIA (XI)	-	-	-	-	-	-
SUBTOTAL DAS DESPESAS (XII) = (IX+X+XI)	45.117.828,00	48.531.636,00	36.429.309,18	36.420.309,18	36.420.309,18	12.102.326,82
AMORTIZAÇÃO DA DÍV. / REFINANCIAMENTO (XIII)	-	-	-	-	-	-
Amortização da Dívida Interna	-	-	-	-	-	-
Dívida Mobiliária	-	-	-	-	-	-
Outras Dívidas	-	-	-	-	-	-
Amortização da Dívida Externa	-	-	-	-	-	-
Dívida Mobiliária	-	-	-	-	-	-
Outras Dívidas	-	-	-	-	-	-
SUBTOTAL C/ REFINANCIAMENTO (XIV) = (XII+XIII)	45.117.828,00	48.531.636,00	36.429.309,18	36.420.309,18	36.420.309,18	12.102.326,82
REPASSES CONCEDIDOS (XV)	-	-	417.969,58	-	-	(417.969,58)
SUPERÁVIT (XVI)	-	-	399.733,23	-	-	(399.733,23)
TOTAL (XVII) = (XIV + XV + XVI)	45.117.828,00	48.531.636,00	37.247.011,99	36.420.309,18	36.420.309,18	11.284.624,01
Reserva do RPPS	-	-	-	-	-	-



BALANÇO ORÇAMENTÁRIO

11901 - FUNDO MUNICIPAL DE JUVENTUDE DE FORTALEZA

EXERCÍCIO: 2019 PERÍODO (ATÉ MÊS): DEZEMBRO

RESTOS A PAGAR NÃO PROCESSADOS						
RESTOS A PAGAR NÃO PROCESSADOS	INSCRITOS		LIQUIDADOS (c)	PAGOS (d)	CANCELADOS (e)	SALDO (f) = (a + b - d - e)
	EM EXERCÍCIOS ANTERIORES (a)	EM 31 DEZ. EXER. ANTERIOR (b)				
DESPESAS CORRENTES	-	1.158.105,60	1.158.105,60	1.158.105,60	-	-
Pessoal e Encargos Sociais	-	-	-	-	-	-
Juros e Encargos da Dívida	-	-	-	-	-	-
Outras Despesas Correntes	-	1.158.105,60	1.158.105,60	1.158.105,60	-	-
DESPESAS DE CAPITAL	-	-	-	-	-	-
Investimentos	-	-	-	-	-	-
Inversões Financeiras	-	-	-	-	-	-
Amortização da Dívida	-	-	-	-	-	-
TOTAL	-	1.158.105,60	1.158.105,60	1.158.105,60	-	-

RESTOS A PAGAR PROCESSADOS E NÃO PROCESSADOS LIQUIDADOS					
RESTOS A PAGAR PROCESSADOS	INSCRITOS		PAGOS (c)	CANCELADOS (d)	SALDO (e) = (a + b - c - d)
	EM EXERCÍCIOS ANTERIORES (a)	EM 31 DEZ. EXER. ANTERIOR (b)			
DESPESAS CORRENTES	-	-	-	-	-
Pessoal e Encargos Sociais	-	-	-	-	-
Juros e Encargos da Dívida	-	-	-	-	-
Outras Despesas Correntes	-	-	-	-	-
DESPESAS DE CAPITAL	-	-	-	-	-
Investimentos	-	-	-	-	-
Inversões Financeiras	-	-	-	-	-
Amortização da Dívida	-	-	-	-	-
TOTAL	-	-	-	-	-



BALANÇO FINANCEIRO

11901 - FUNDO MUNICIPAL DE JUVENTUDE DE FORTALEZA

EXERCÍCIO: 2019 SITUAÇÃO: EMPENHADO PERÍODO (ATÉ MÊS): DEZEMBRO

INGRESSOS	Exercício Atual	Exercício Anterior
Receita Orçamentária (I)	1.471.928,73	848.584,16
Ordinária	1.306.109,11	641.399,85
Vinculada	165.819,62	207.184,31
Recursos Vinculados à Educação	-	-
Recursos Vinculados à Saúde	-	-
Recursos Vinculados à Previdência Social - RPPS	-	-
Recursos Vinculados à Previdência Social - RGPS	-	-
Recursos Vinculados à Seguridade Social	-	-
Outras Destinações de Recursos	165.819,62	207.184,31
Transferências Financeiras Recebidas (II)	36.930.188,86	27.304.585,36
Transferências Recebidas para a Execução Orçamentária	35.775.083,26	27.304.585,36
Transferências Recebidas Independentes de Execução Orçamentária	1.155.105,60	-
Transferências Recebidas para Aportes de recursos para o RPPS	-	-
Transferências Recebidas para Aportes de recursos para o RGPS	-	-
Recebimentos Extraorçamentários (III)	44.438,53	1.161.269,66
Inscrição de Restos a Pagar Não Processados	9.000,00	1.158.105,60
Inscrição de Restos a Pagar Processados	-	-
Depósitos Restituíveis e Valores Vinculados	35.438,53	3.164,06
Outros Recebimentos Extra Orçamentários	-	-
Saldo do Ex. Anterior (IV)	1.200.309,44	1.094.327,34
Caixa e Equivalentes de Caixa	1.200.309,44	1.094.327,34
Depósitos Restituíveis e Valores Vinculados	-	-
TOTAL (V) = (I+II+III+IV)	39.646.865,56	30.408.766,52



BALANÇO FINANCEIRO

11901 - FUNDO MUNICIPAL DE JUVENTUDE DE FORTALEZA

EXERCÍCIO: 2019 SITUAÇÃO: EMPENHADO PERÍODO (ATÉ MÊS): DEZEMBRO

DISPÊNDIOS	Exercício Atual	Exercício Anterior
Despesa Orçamentária (VI)	36.429.309,18	29.205.293,02
Ordinária	25.728.874,00	24.136.479,76
Vinculada	10.700.435,18	5.068.813,26
Recursos Destinados à Educação	-	553.327,06
Recursos Destinados à Saúde	-	-
Recursos Destinados à Previdência Social – RPPS	-	-
Recursos Destinados à Previdência Social – RGPS	-	-
Recursos Destinados à Seguridade Social	-	-
Outras Destinações de Recursos	10.700.435,18	4.515.486,20
Transferências Financeiras Concedidas (VII)	417.969,58	-
Transferências Concedidas para a Execução Orçamentária	417.969,58	-
Transferências Concedidas Independentes de Execução Orçamentária	-	-
Transferências Concedidas para Aportes de recursos para o RPPS	-	-
Transferências Concedidas para Aportes de recursos para o RGPS	-	-
Pagamentos Extra Orçamentários (VIII)	1.193.544,13	3.164,06
Pagamentos de Restos a Pagar Não Processados	1.158.105,60	-
Pagamentos de Restos a Pagar Processados	-	-
Depósitos Restituíveis e Valores Vinculados	35.438,53	3.164,06
Outros Pagamentos Extra Orçamentários	-	-
Saldo para o Ex. Seguinte (IX)	1.606.042,67	1.200.309,44
Caixa e Equivalentes de Caixa	1.606.042,67	1.200.309,44
Depósitos Restituíveis e Valores Vinculados	-	-
TOTAL (X) = (VI+VII+VIII+IX)	39.646.865,56	30.408.766,52



BALANÇO PATRIMONIAL

11901 - FUNDO MUNICIPAL DE JUVENTUDE DE FORTALEZA

EXERCÍCIO: 2019

PERÍODO(MÊS): DEZEMBRO

ATIVO	Exercício Atual	Exercício Anterior
ATIVO CIRCULANTE	1.606.042,67	1.200.309,44
Caixa e Equivalentes de Caixa	1.606.042,67	1.200.309,44
ATIVO NÃO-CIRCULANTE	1.101.230,53	1.269.955,69
Imobilizado	1.101.230,53	1.269.955,69
Intangível	-	-
TOTAL DO ATIVO	2.707.273,20	2.470.265,13

PASSIVO E PATRIMÔNIO LÍQUIDO	Exercício Atual	Exercício Anterior
PASSIVO CIRCULANTE	6.239,76	6.239,76
Demais Obrigações a Curto Prazo	6.239,76	6.239,76
PASSIVO NÃO-CIRCULANTE	-	-
TOTAL DO PASSIVO	6.239,76	6.239,76
PATRIMÔNIO LÍQUIDO	Exercício Atual	Exercício Anterior
Resultados Acumulados	2.701.033,44	2.464.025,37
Resultado do Exercício	237.008,07	41.407,35
Resultado de Exercícios Anteriores	2.484.596,53	2.443.189,18
Ajustes de Exercícios Anteriores	(20.571,16)	(20.571,16)
Outros Resultados	-	-
Ações/Cotas em Tesouraria	-	-
TOTAL DO PATRIMÔNIO LÍQUIDO	2.701.033,44	2.464.025,37
TOTAL DO PASSIVO E PATRIMÔNIO LÍQUIDO	2.707.273,20	2.470.265,13

QUADRO DOS ATIVOS E PASSIVOS FINANCEIROS E PERMANENTES (LEI 4.320/64)

EXERCÍCIO: 2019	PERÍODO(MÊS): DEZEMBRO	
ATIVO (I)	Exercício Atual	Exercício Anterior
ATIVO FINANCEIRO	1.606.042,67	1.200.309,44
ATIVO PERMANENTE	1.101.230,53	1.269.955,69
TOTAL DO ATIVO	2.707.273,20	2.470.265,13
PASSIVO (II)	Exercício Atual	Exercício Anterior
PASSIVO FINANCEIRO	15.239,76	1.164.345,36
PASSIVO PERMANENTE	-	-
TOTAL DO PASSIVO	15.239,76	1.164.345,36
SALDO PATRIMONIAL	2.692.033,44	1.305.919,77

QUADRO DAS CONTAS DE COMPENSAÇÃO (LEI 4.320/64)

EXERCÍCIO: 2019	PERÍODO(MÊS): DEZEMBRO	
ATOS POTENCIAIS ATIVOS	Exercício Atual	Exercício Anterior
Garantias e Contragarantias Recebidas a Executar	-	-
Direitos Conveniados e Outros Instrumentos Congêneres	498.045,87	663.865,49
Direitos Contratuais	-	-
Outros Atos Potenciais Ativos	-	-
TOTAL DOS ATOS POTENCIAIS ATIVOS	498.045,87	663.865,49
ATOS POTENCIAIS PASSIVOS	Exercício Atual	Exercício Anterior
Garantias e Contragarantias Concedidas	-	-
Obrigações Conveniadas e Outros Instrumentos Congêneres	1.731.356,88	1.731.356,88
Obrigações Contratuais	77.129.923,41	36.157.843,30
Outros Atos Potenciais Passivos	-	-
TOTAL DOS ATOS POTENCIAIS PASSIVOS	78.861.280,29	37.889.200,18

QUADRO DO SUPERÁVIT / DÉFICIT FINANCEIRO (LEI 4.320/64)

EXERCÍCIO: 2019	PERÍODO(MÊS): DEZEMBRO	
DESTINAÇÃO DE RECURSOS	Exercício Atual	Exercício Anterior
0 Recursos Ordinários	1.548.001,38	814.934,41
70 Recursos de Operações de Crédito	42.801,53	(1.099.216,99)
90 Outras Destinações Vinculadas de Recursos	-	320.246,66
Total	1.590.802,91	35.964,08



DEMONSTRAÇÃO DAS VARIAÇÕES PATRIMONIAIS

11901 - FUNDO MUNICIPAL DE JUVENTUDE DE FORTALEZA

EXERCÍCIO: 2019	PERÍODO(ATÉ MÊS): DEZEMBRO	
VARIAÇÕES PATRIMONIAIS AUMENTATIVAS	EXERCÍCIO ATUAL	EXERCÍCIO ANTERIOR
IMPOSTOS, TAXAS E CONTRIBUIÇÕES DE MELHORIA	-	-
CONTRIBUIÇÕES	-	-
EXPLORAÇÃO E VENDA DE BENS, SERVIÇOS E DIREITOS	-	-
VARIAÇÕES PATRIMONIAIS AUMENTATIVAS FINANCEIRAS	45.301,07	22.205,23
TRANSFERÊNCIAS E DELEGAÇÕES RECEBIDAS	37.096.008,48	27.511.639,67
VALORIZAÇÃO E GANHOS COM ATIVOS E DESINCORPORAÇÃO DE PASSIVOS	-	104.150,42
OUTRAS VARIAÇÕES PATRIMONIAIS AUMENTATIVAS	1.260.808,04	619.324,62
Total das Variações Patrimoniais Aumentativas (I)	38.402.117,59	28.257.319,94
VARIAÇÕES PATRIMONIAIS DIMINUTIVAS	EXERCÍCIO ATUAL	EXERCÍCIO ANTERIOR
PESSOAL E ENCARGOS	-	-
BENEFÍCIOS PREVIDENCIÁRIOS E ASSISTENCIAIS	-	-
USO DE BENS, SERVIÇOS E CONSUMO DE CAPITAL FIXO	35.213.191,97	27.428.585,53
VARIAÇÕES PATRIMONIAIS DIMINUTIVAS FINANCEIRAS	-	-
TRANSFERÊNCIAS E DELEGAÇÕES CONCEDIDAS	2.253.969,58	-
DEVALORIZAÇÃO E PERDA DE ATIVOS E DESINCORPORAÇÃO DE PASSIVOS	-	-
TRIBUTÁRIAS	-	-
CUSTO DAS MERCADORIAS E DOS PRODUTOS VENDIDOS, E DOS SERVIÇOS PRESTADOS	-	-
OUTRAS VARIAÇÕES PATRIMONIAIS DIMINUTIVAS	697.947,97	787.327,06
Total das Variações Patrimoniais Diminutivas (II)	38.165.109,52	28.215.912,59
RESULTADO PATRIMONIAL DO PERÍODO (I - II)	237.008,07	41.407,35



PREFEITURA MUNICIPAL DE FORTALEZA

Exercício de 2019

11901 - FUNDO MUNICIPAL DE JUVENTUDE DE FORTALEZA

DEMONSTRATIVO DA DÍVIDA FLUTUANTE - ANEXO 17 da Lei 4.320/64

DESCRIÇÃO	SALDO ANTERIOR	MOVIMENTAÇÃO NO EXERCÍCIO			SALDO PARA O EXERCÍCIO SEGUINTE
		INSCRIÇÃO / REC. EXTRA-ORÇ.	BAIXA / DESP. EXTRA-ORÇ.	PRESCRIÇÃO / CANCELAMENTO	
RESTOS A PAGAR	1.158.105,60	9.000,00	1.158.105,60	-	9.000,00
DEPÓSITOS E VALORES RESTITUÍVEIS	1.179,15	-	-	-	1.179,15
CONSIGNAÇÕES	5.060,61	35.438,53	35.438,53	-	5.060,61
INSS	-	-	-	-	-
ISS	2.311,25	35.438,53	35.438,53	-	2.311,25
IRRF	1.520,65	-	-	-	1.520,65
IPM	49,56	-	-	-	49,56
OUTRAS CONSIGNAÇÕES	1.179,15	-	-	-	1.179,15
TOTAL	1.164.345,36	44.438,53	1.193.544,13	-	15.239,76

DEMONSTRAÇÃO DO FLUXO DE CAIXA

11901 - FUNDO MUNICIPAL DE JUVENTUDE DE FORTALEZA

EXERCÍCIO: 2019

PERÍODO(ATÉ MÊS): DEZEMBRO

FLUXOS DE CAIXA DAS ATIVIDADES DAS OPERAÇÕES	Exercício Atual	Exercício Anterior
INGRESSOS	38.437.556,12	28.156.333,58
RECEITAS DERIVADAS E ORIGINÁRIAS	1.306.109,11	641.529,85
Remuneração das Disponibilidades	45.301,07	22.205,23
Outras Receitas Derivadas e Originárias	1.260.808,04	619.324,62
TRANSFERÊNCIAS CORRENTES RECEBIDAS	165.819,62	207.054,31
Outras Transferências Correntes	165.819,62	207.054,31
RECEBIMENTOS EXTRA ORÇAMENTÁRIOS	36.965.627,39	27.307.749,42
Depósitos Terceiros Passivos - Recebidos	-	-
Recebimentos de Consignações	35.438,53	3.164,06
Transferências Financeiras Recebidas	36.930.188,86	27.304.585,36
Outros recebimentos Extra orçamentários	-	-
DESEMBOLSOS	38.031.822,89	28.050.351,48
PESSOAL E OUTRAS DESP. CORRENTES	37.578.414,78	27.493.860,36
Legislativa	-	-
Judiciária	-	-
Essencial à Justiça	-	-
Administração	159.000,00	9.000,00
Cultura	-	23.064.722,86
Direitos da Cidadania	37.419.414,78	4.420.137,50
JUROS E ENCARGOS DA DÍVIDA	-	-
TRANSFERÊNCIAS CONCEDIDAS	-	553.327,06
Intergovernamentais	-	-
a União	-	-
a Estados e ao Distrito Federal	-	-
a Municípios	-	-
Intragovernamentais	-	553.327,06
Outras Transferências Concedidas	-	-
PAGAMENTOS EXTRA ORÇAMENTÁRIOS	453.408,11	3.164,06
Depósitos Terceiros Passivos - Devolução	-	-
Pagamentos de Consignações	35.438,53	3.164,06
Pagamentos de Restos a Pagar	-	-
Transferências Financeiras Concedidas	417.969,58	-
Outros Pagamentos Extra Orçamentários	-	-
FLUXO DE CAIXA LÍQUIDO DAS ATIVIDADES DAS OPERAÇÕES	405.733,23	105.982,10



DEMONSTRAÇÃO DO FLUXO DE CAIXA

11901 - FUNDO MUNICIPAL DE JUVENTUDE DE FORTALEZA

EXERCÍCIO: 2019

PERÍODO(ATÉ MÊS): DEZEMBRO

FLUXOS DE CAIXA DAS ATIVIDADES DE INVESTIMENTO	Exercício Atual	Exercício Anterior
INGRESSOS	-	-
Alienações de Bens	-	-
Amortização de Empréstimos e Financiamentos Concedidos	-	-
Outras Receitas de Capital	-	-
Outros Ingressos de Investimentos	-	-
DESEMBOLSOS	-	-
Aquisição de Ativo não Circulante	-	-
Concessão de Empréstimos e Financiamentos	-	-
Outros Desembolsos de Investimentos	-	-
FLUXO DE CAIXA LÍQUIDO DAS ATIVIDADES DE INVESTIMENTO	-	-
FLUXOS DE CAIXA DAS ATIVIDADES DE FINANCIAMENTO	Exercício Atual	Exercício Anterior
INGRESSOS	-	-
Operações de Crédito	-	-
Integralização do Capital Social de Empresas Dependentes	-	-
Transferências de Capital	-	-
DESEMBOLSOS	-	-
Amortização/Refinanciamento da Dívida	-	-
Outros desembolsos de financiamento	-	-
FLUXO DE CAIXA LÍQUIDO DAS ATIVIDADES DE FINANCIAMENTO	-	-
GERAÇÃO LÍQUIDA DE CAIXA E EQUIVALENTE DE CAIXA	405.733,23	105.982,10
CAIXA E EQUIVALENTE DE CAIXA INICIAL	1.200.309,44	1.094.327,34
CAIXA E EQUIVALENTE DE CAIXA FINAL	1.606.042,67	1.200.309,44



Prefeitura de
Fortaleza

FUNDO MUNICIPAL DE POLÍTICAS SOBRE DROGAS
UNIDADE ORÇAMENTÁRIA: 11 902



DEMONSTRATIVO DA RECEITA E DESPESA SEGUNDO AS CATERGORIAS ECONOMICAS - ANEXO 01 DA LEI 4.320/64
11902 - FUNDO MUNICIPAL DE POLITICAS SOBRE DROGAS

EXERCÍCIO: 2019 PERÍODO(ATÉ MÊS): DEZEMBRO

RECEITAS		DESPESAS	
RECEITAS CORRENTES	59.502,11	DESPESAS CORRENTES	-
Receita Tributária	-	Pessoal e Encargos Sociais	-
Receita de Contribuições	-	Juros e Encargos da Dívida	-
Receita Patrimonial	59.502,11	Outras Despesas Correntes	-
Receita Agropecuária	-		
Receita Industrial	-		
Receita de Serviços	-		
Transferências Correntes	-		
Outras Receitas Correntes	-		
Dedução para Formação do FUNDEB	-		
SUPERÁVIT CORRENTE	59.502,11	DÉFICIT CORRENTE	-
RECEITAS DE CAPITAL	-	DESPESAS DE CAPITAL	-
Operações de Crédito	-	Investimento	-
Alienação de Bens	-	Inversões Financeira	-
Amortizações de Empréstimos	-	Amortização da Dívida	-
Transferências de Capital	-		
Outras Receitas de Capital	-		
REPASSE RECEBIDO	-	REPASSE CONCEDIDO	-
TOTAL DA RECEITA	59.502,11	TOTAL DA DESPESA	-
DÉFICIT	-	SUPERÁVIT	59.502,11
TOTAL	59.502,11	TOTAL	59.502,11

RESUMO

RECEITAS		DESPESAS	
RECEITAS CORRENTES	59.502,11	DESPESAS CORRENTES	-
RECEITAS DE CAPITAL	-	DESPESAS DE CAPITAL	-
REPASSE RECEBIDO	-	REPASSE CONCEDIDO	-
DÉFICIT	-	SUPERÁVIT	59.502,11
TOTAL	59.502,11	TOTAL	59.502,11



PREFEITURA MUNICIPAL DE FORTALEZA

EXERCÍCIO DE 2019

ANEXO 2

ORÇAMENTO GERAL

11902 - FUNDO MUNICIPAL DE POLITICAS SOBRE DROGAS

NATUREZA DA DESPESA

CÓDIGO	ESPECIFICAÇÃO	ELEMENTO	MODALIDADE	CATEGORIA / GRUPO
TOTAL				0,00

PREFEITURA MUNICIPAL DE FORTALEZA

EXERCÍCIO DE 2019

ANEXO 6

ORÇAMENTO GERAL

11902 - FUNDO MUNICIPAL DE POLITICAS SOBRE DROGAS

PROGRAMA DE TRABALHO

CÓDIGO	ESPECIFICAÇÃO	PROJETO	ATIVIDADE	TOTAL
TOTAL				

PREFEITURA MUNICIPAL DE FORTALEZA

EXERCÍCIO DE 2019

ANEXO 7

ORÇAMENTO GERAL

11902 - FUNDO MUNICIPAL DE POLITICAS SOBRE DROGAS

PROGRAMA DE TRABALHO

CÓDIGO	ESPECIFICAÇÃO	PROJETO	ATIVIDADE	TOTAL
TOTAL				

PREFEITURA MUNICIPAL DE FORTALEZA

EXERCÍCIO DE 2019

ANEXO 8

ORÇAMENTO GERAL

11902 - FUNDO MUNICIPAL DE POLITICAS SOBRE DROGAS

PROGRAMA DE TRABALHO

CÓDIGO	ESPECIFICAÇÃO	ORDINÁRIO	VINCULADO	TOTAL
TOTAL				

PREFEITURA MUNICIPAL DE FORTALEZA

EXERCÍCIO DE 2019

ANEXO 9

11902 - FUNDO MUNICIPAL DE POLITICAS SOBRE DROGAS

ORÇAMENTO GERAL

DEMONSTRATIVO DAS DESPESAS POR ÓRGÃO E FUNÇÃO

TOTAL				-
-------	--	--	--	---



PREFEITURA MUNICIPAL DE FORTALEZA

DEMONSTRATIVO DA RECEITA ORÇADA COM A ARRECADADA - ANEXO 10 DA LEI 4.320/64

11902 - FUNDO MUNICIPAL DE POLITICAS SOBRE DROGAS

Exercício 2019

Código da Receita	Descrição da Receita	Previsão	Arrecadado	Diferença	
				Para Mais	Para Menos
1.0.0.0.0.00.00	RECEITAS CORRENTES	100.000,00	59.502,11		40.497,89
1.3.0.0.0.00.00	RECEITA PATRIMONIAL	100.000,00	59.502,11		40.497,89
1.3.2.0.0.00.00	VALORES MOBILIARIOS	100.000,00	59.502,11		40.497,89
1.3.2.1.0.00.00	JUROS E CORRECOES MONETARIAS	100.000,00	59.502,11		40.497,89
1.3.2.1.0.0.10.00	REMUNERACAO DE DEPOSITOS BANCARIOS	100.000,00	59.502,11		40.497,89
1.3.2.1.0.0.11.00	REMUNERACAO DE DEPOSITOS BANCARIOS - PRINCIPAL	100.000,00	59.502,11		40.497,89
1.3.2.1.0.0.11.01	REMUNERACAO DE DEPOSITOS BANCARIOS - PRINCIPAL - GERAL	100.000,00	-		100.000,00
1.3.2.1.0.0.11.10	REMUNERACAO DE DEPOSITOS BANCARIOS - VINCULADOS - OUTROS	-	59.502,11	59.502,11	
Total:		100.000,00	59.502,11	-	40.497,89



PREFEITURA MUNICIPAL DE FORTALEZA

EXERCÍCIO DE 2019

ANEXO 11

ORÇAMENTO GERAL

11902 - FUNDO MUNICIPAL DE POLITICAS SOBRE DROGAS

NATUREZA DA DESPESA

CÓDIGO	ESPECIFICAÇÃO	CRÉDITOS ORÇAMENTÁRIOS E SUPLEMENTARES	CRÉDITOS ESPECIAIS E EXTRAORDINÁRIOS	TOTAL	REALIZADA EMPENHADA NO ANO	DIFERENÇA SALDO A EMPENHAR
3.0.0.0.00	DESPESAS CORRENTES	358.500,00		358.500,00		358.500,00
3.3.0.0.00	OUTRAS DESPESAS CORRENTES	358.500,00		358.500,00		358.500,00
4.0.0.0.00	DESPESAS DE CAPITAL	63.560,00		63.560,00		63.560,00
4.4.0.0.00	INVESTIMENTOS	63.560,00		63.560,00		63.560,00
	TOTAL	422.060,00		422.060,00		422.060,00



BALANÇO ORÇAMENTÁRIO

11902 - FUNDO MUNICIPAL DE POLITICAS SOBRE DROGAS

EXERCÍCIO: 2019 PERÍODO (ATÉ MÊS): DEZEMBRO

RECEITAS ORÇAMENTÁRIAS	PREVISÃO INICIAL (a)	PREVISÃO ATUALIZADA (b)	RECEITAS REALIZADAS (c)	SALDO (d) = (c-b)
RECEITAS CORRENTES (I)	100.000,00	100.000,00	59.502,11	(40.497,89)
Impostos, Taxas e Contribuições de Melhoria	-	-	-	-
Receita de Contribuições	-	-	-	-
Receita Patrimonial	100.000,00	100.000,00	59.502,11	(40.497,89)
Receita Agropecuária	-	-	-	-
Receita Industrial	-	-	-	-
Receita de Serviços	-	-	-	-
Transferências Correntes	-	-	-	-
Outras Receitas Correntes	-	-	-	-
RECEITAS DE CAPITAL (II)	-	-	-	-
Operações de Crédito	-	-	-	-
Alienação de Bens	-	-	-	-
Amortização de Empréstimos	-	-	-	-
Transferências de Capital	-	-	-	-
Outras Receitas de Capital	-	-	-	-
SUBTOTAL DAS RECEITAS (III) = (I + II)	100.000,00	100.000,00	59.502,11	(40.497,89)
OPERAÇÕES DE CRÉDITO / REFINANCIAMENTO (IV)	-	-	-	-
Operações de Crédito Internas	-	-	-	-
Mobiliária	-	-	-	-
Contratual	-	-	-	-
Operações de Crédito Externas	-	-	-	-
Mobiliária	-	-	-	-
Contratual	-	-	-	-
SUBTOTAL COM REFINANCIAMENTO (V) = (III + IV)	100.000,00	100.000,00	59.502,11	(40.497,89)
REPASSES RECEBIDOS (VI)	2.204.600,00	322.060,00	-	(322.060,00)
DÉFICIT (VII)	-	-	-	-
TOTAL (VIII) = (V + VI + VII)	2.304.600,00	422.060,00	59.502,11	(362.557,89)
SALDOS DE EXERCÍCIOS ANTERIORES	-	-	-	-
Recursos Arrecadados em Exercícios Anteriores	-	-	-	-
Superávit Financeiro	-	-	-	-
Reabertura de Créditos Adicionais	-	-	-	-



BALANÇO ORÇAMENTÁRIO

11902 - FUNDO MUNICIPAL DE POLITICAS SOBRE DROGAS

EXERCÍCIO: 2019 PERÍODO (ATÉ MÊS): DEZEMBRO

DESPESAS ORÇAMENTÁRIAS	DOTAÇÃO INICIAL (e)	DOTAÇÃO ATUALIZADA (f)	DESPESAS EMPENHADAS (g)	DESPESAS LIQUIDADAS (h)	DESPESAS PAGAS (i)	SALDO DA DOTAÇÃO (j) = (f-g)
DESPESAS CORRENTES (IX)	831.100,00	358.500,00	-	-	-	358.500,00
Pessoal e Encargos Sociais	-	-	-	-	-	-
Juros e Encargos da Dívida	-	-	-	-	-	-
Outras Despesas Correntes	831.100,00	358.500,00	-	-	-	358.500,00
DESPESAS DE CAPITAL (X)	1.473.500,00	63.560,00	-	-	-	63.560,00
Investimentos	1.473.500,00	63.560,00	-	-	-	63.560,00
Inversões Financeiras	-	-	-	-	-	-
Amortização da Dívida	-	-	-	-	-	-
RESERVA DE CONTINGÊNCIA (XI)	-	-	-	-	-	-
SUBTOTAL DAS DESPESAS (XII) = (IX+X+XI)	2.304.600,00	422.060,00	-	-	-	422.060,00
AMORTIZAÇÃO DA DÍV. / REFINANCIAMENTO (XIII)	-	-	-	-	-	-
Amortização da Dívida Interna	-	-	-	-	-	-
Dívida Mobiliária	-	-	-	-	-	-
Outras Dívidas	-	-	-	-	-	-
Amortização da Dívida Externa	-	-	-	-	-	-
Dívida Mobiliária	-	-	-	-	-	-
Outras Dívidas	-	-	-	-	-	-
SUBTOTAL C/ REFINANCIAMENTO (XIV) = (XII+XIII)	2.304.600,00	422.060,00	-	-	-	422.060,00
REPASSES CONCEDIDOS (XV)	-	-	-	-	-	-
SUPERÁVIT (XVI)	-	-	59.502,11	-	-	(59.502,11)
TOTAL (XVII) = (XIV + XV + XVI)	2.304.600,00	422.060,00	59.502,11	-	-	362.557,89
Reserva do RPPS	-	-	-	-	-	-



BALANÇO ORÇAMENTÁRIO

11902 - FUNDO MUNICIPAL DE POLITICAS SOBRE DROGAS

EXERCÍCIO: 2019 PERÍODO (ATÉ MÊS): DEZEMBRO

RESTOS A PAGAR NÃO PROCESSADOS						
RESTOS A PAGAR NÃO PROCESSADOS	INSCRITOS		LIQUIDADOS (c)	PAGOS (d)	CANCELADOS (e)	SALDO (f) = (a + b - d - e)
	EM EXERCÍCIOS ANTERIORES (a)	EM 31 DEZ. EXER. ANTERIOR (b)				
DESPESAS CORRENTES	-	-	-	-	-	-
Pessoal e Encargos Sociais	-	-	-	-	-	-
Juros e Encargos da Dívida	-	-	-	-	-	-
Outras Despesas Correntes	-	-	-	-	-	-
DESPESAS DE CAPITAL	-	-	-	-	-	-
Investimentos	-	-	-	-	-	-
Inversões Financeiras	-	-	-	-	-	-
Amortização da Dívida	-	-	-	-	-	-
TOTAL	-	-	-	-	-	-

RESTOS A PAGAR PROCESSADOS E NÃO PROCESSADOS LIQUIDADOS					
RESTOS A PAGAR PROCESSADOS	INSCRITOS		PAGOS (c)	CANCELADOS (d)	SALDO (e) = (a + b - c - d)
	EM EXERCÍCIOS ANTERIORES (a)	EM 31 DEZ. EXER. ANTERIOR (b)			
DESPESAS CORRENTES	-	-	-	-	-
Pessoal e Encargos Sociais	-	-	-	-	-
Juros e Encargos da Dívida	-	-	-	-	-
Outras Despesas Correntes	-	-	-	-	-
DESPESAS DE CAPITAL	-	-	-	-	-
Investimentos	-	-	-	-	-
Inversões Financeiras	-	-	-	-	-
Amortização da Dívida	-	-	-	-	-
TOTAL	-	-	-	-	-



BALANÇO FINANCEIRO

11902 - FUNDO MUNICIPAL DE POLITICAS SOBRE DROGAS

EXERCÍCIO: 2019 SITUAÇÃO: EMPENHADO PERÍODO (ATÉ MÊS): DEZEMBRO

INGRESSOS	Exercício Atual	Exercício Anterior
Receita Orçamentária (I)	59.502,11	2.253.946,32
Ordinária	-	-
Vinculada	59.502,11	2.253.946,32
Recursos Vinculados à Educação	-	-
Recursos Vinculados à Saúde	-	-
Recursos Vinculados à Previdência Social - RPPS	-	-
Recursos Vinculados à Previdência Social - RGPS	-	-
Recursos Vinculados à Seguridade Social	-	-
Outras Destinações de Recursos	59.502,11	2.253.946,32
Transferências Financeiras Recebidas (II)	-	11.106,33
Transferências Recebidas para a Execução Orçamentária	-	11.106,33
Transferências Recebidas Independentes de Execução Orçamentária	-	-
Transferências Recebidas para Aportes de recursos para o RPPS	-	-
Transferências Recebidas para Aportes de recursos para o RGPS	-	-
Recebimentos Extraorçamentários (III)	-	-
Inscrição de Restos a Pagar Não Processados	-	-
Inscrição de Restos a Pagar Processados	-	-
Depósitos Restituíveis e Valores Vinculados	-	-
Outros Recebimentos Extra Orçamentários	-	-
Saldo do Ex. Anterior (IV)	2.265.052,65	-
Caixa e Equivalentes de Caixa	2.265.052,65	-
Depósitos Restituíveis e Valores Vinculados	-	-
TOTAL (V) = (I+II+III+IV)	2.324.554,76	2.265.052,65



BALANÇO FINANCEIRO

11902 - FUNDO MUNICIPAL DE POLITICAS SOBRE DROGAS

EXERCÍCIO: 2019 SITUAÇÃO: EMPENHADO PERÍODO (ATÉ MÊS): DEZEMBRO

DISPÊNDIOS	Exercício Atual	Exercício Anterior
Despesa Orçamentária (VI)	-	-
Ordinária	-	-
Vinculada	-	-
Recursos Destinados à Educação	-	-
Recursos Destinados à Saúde	-	-
Recursos Destinados à Previdência Social – RPPS	-	-
Recursos Destinados à Previdência Social – RGPS	-	-
Recursos Destinados à Seguridade Social	-	-
Outras Destinações de Recursos	-	-
Transferências Financeiras Concedidas (VII)	-	-
Transferências Concedidas para a Execução Orçamentária	-	-
Transferências Concedidas Independentes de Execução Orçamentária	-	-
Transferências Concedidas para Aportes de recursos para o RPPS	-	-
Transferências Concedidas para Aportes de recursos para o RGPS	-	-
Pagamentos Extra Orçamentários (VIII)	-	-
Pagamentos de Restos a Pagar Não Processados	-	-
Pagamentos de Restos a Pagar Processados	-	-
Depósitos Restituíveis e Valores Vinculados	-	-
Outros Pagamentos Extra Orçamentários	-	-
Saldo para o Ex. Seguinte (IX)	2.324.554,76	2.265.052,65
Caixa e Equivalentes de Caixa	2.324.554,76	2.265.052,65
Depósitos Restituíveis e Valores Vinculados	-	-
TOTAL (X) = (VI+VII+VIII+IX)	2.324.554,76	2.265.052,65



BALANÇO PATRIMONIAL

11902 - FUNDO MUNICIPAL DE POLITICAS SOBRE DROGAS

EXERCÍCIO: 2019

PERÍODO(MÊS): DEZEMBRO

ATIVO	Exercício Atual	Exercício Anterior
ATIVO CIRCULANTE	2.324.554,76	2.265.052,65
Caixa e Equivalentes de Caixa	2.324.554,76	2.265.052,65
ATIVO NÃO-CIRCULANTE	141,25	186,25
Imobilizado	141,25	186,25
Intangível	-	-
TOTAL DO ATIVO	2.324.696,01	2.265.238,90

PASSIVO E PATRIMÔNIO LÍQUIDO	Exercício Atual	Exercício Anterior
PASSIVO CIRCULANTE	-	-
PASSIVO NÃO-CIRCULANTE	-	-
TOTAL DO PASSIVO	-	-
PATRIMÔNIO LÍQUIDO	Exercício Atual	Exercício Anterior
Resultados Acumulados	2.324.696,01	2.265.238,90
Resultado do Exercício	59.457,11	2.265.007,65
Resultado de Exercícios Anteriores	2.265.238,90	231,25
TOTAL DO PATRIMÔNIO LÍQUIDO	2.324.696,01	2.265.238,90
TOTAL DO PASSIVO E PATRIMÔNIO LÍQUIDO	2.324.696,01	2.265.238,90

QUADRO DOS ATIVOS E PASSIVOS FINANCEIROS E PERMANENTES (LEI 4.320/64)

EXERCÍCIO: 2019		PERÍODO(MÊS): DEZEMBRO	
ATIVO (I)	Exercício Atual	Exercício Anterior	
ATIVO FINANCEIRO	2.324.554,76	2.265.052,65	
ATIVO PERMANENTE	141,25	186,25	
TOTAL DO ATIVO	2.324.696,01	2.265.238,90	
PASSIVO (II)	Exercício Atual	Exercício Anterior	
PASSIVO FINANCEIRO	-	-	
PASSIVO PERMANENTE	-	-	
TOTAL DO PASSIVO	-	-	
SALDO PATRIMONIAL	2.324.696,01	2.265.238,90	

QUADRO DAS CONTAS DE COMPENSAÇÃO (LEI 4.320/64)

EXERCÍCIO: 2019		PERÍODO(MÊS): DEZEMBRO	
ATOS POTENCIAIS ATIVOS	Exercício Atual	Exercício Anterior	
Garantias e Contragarantias Recebidas a Executar	-	-	
Direitos Conveniados e Outros Instrumentos Congêneres	2.226.878,98	2.226.878,98	
Direitos Contratuais	-	-	
Outros Atos Potenciais Ativos	-	-	
TOTAL DOS ATOS POTENCIAIS ATIVOS	2.226.878,98	2.226.878,98	
ATOS POTENCIAIS PASSIVOS	Exercício Atual	Exercício Anterior	
Garantias e Contragarantias Concedidas	-	-	
Obrigações Conveniadas e Outros Instrumentos Congêneres	-	-	
Obrigações Contratuais	-	-	
Outros Atos Potenciais Passivos	-	-	
TOTAL DOS ATOS POTENCIAIS PASSIVOS	-	-	

QUADRO DO SUPERÁVIT / DÉFICIT FINANCEIRO (LEI 4.320/64)

EXERCÍCIO: 2019		PERÍODO(MÊS): DEZEMBRO	
DESTINAÇÃO DE RECURSOS	Exercício Atual	Exercício Anterior	
0 Recursos Ordinários	-	-	
90 Outras Destinações Vinculadas de Recursos	2.324.554,76	2.265.052,65	
Total	2.324.554,76	2.265.052,65	



DEMONSTRAÇÃO DAS VARIAÇÕES PATRIMONIAIS

11902 - FUNDO MUNICIPAL DE POLITICAS SOBRE DROGAS

EXERCÍCIO: 2019	PERÍODO(ATÉ MÊS): DEZEMBRO	
VARIAÇÕES PATRIMONIAIS AUMENTATIVAS	EXERCÍCIO ATUAL	EXERCÍCIO ANTERIOR
IMPOSTOS, TAXAS E CONTRIBUIÇÕES DE MELHORIA	-	-
CONTRIBUIÇÕES	-	-
EXPLORAÇÃO E VENDA DE BENS, SERVIÇOS E DIREITOS	-	-
VARIAÇÕES PATRIMONIAIS AUMENTATIVAS FINANCEIRAS	59.502,11	49.280,00
TRANSFERÊNCIAS E DELEGAÇÕES RECEBIDAS	-	2.215.772,65
VALORIZAÇÃO E GANHOS COM ATIVOS E DESINCORPORAÇÃO DE PASSIVOS	-	-
OUTRAS VARIAÇÕES PATRIMONIAIS AUMENTATIVAS	-	-
Total das Variações Patrimoniais Aumentativas (I)	59.502,11	2.265.052,65
VARIAÇÕES PATRIMONIAIS DIMINUTIVAS	EXERCÍCIO ATUAL	EXERCÍCIO ANTERIOR
PESSOAL E ENCARGOS	-	-
BENEFÍCIOS PREVIDENCIÁRIOS E ASSISTENCIAIS	-	-
USO DE BENS, SERVIÇOS E CONSUMO DE CAPITAL FIXO	45,00	45,00
VARIAÇÕES PATRIMONIAIS DIMINUTIVAS FINANCEIRAS	-	-
TRANSFERÊNCIAS E DELEGAÇÕES CONCEDIDAS	-	-
DEVALORIZAÇÃO E PERDA DE ATIVOS E DESINCORPORAÇÃO DE PASSIVOS	-	-
TRIBUTÁRIAS	-	-
CUSTO DAS MERCADORIAS E DOS PRODUTOS VENDIDOS, E DOS SERVIÇOS PRESTADOS	-	-
OUTRAS VARIAÇÕES PATRIMONIAIS DIMINUTIVAS	-	-
Total das Variações Patrimoniais Diminutivas (II)	45,00	45,00
RESULTADO PATRIMONIAL DO PERÍODO (I - II)	59.457,11	2.265.007,65



PREFEITURA MUNICIPAL DE FORTALEZA

Exercício de 2019

11902 - FUNDO MUNICIPAL DE POLITICAS SOBRE DROGAS

DEMONSTRATIVO DA DÍVIDA FLUTUANTE - ANEXO 17 da Lei 4.320/64

DESCRIÇÃO	SALDO ANTERIOR	MOVIMENTAÇÃO NO EXERCÍCIO			SALDO PARA O EXERCÍCIO SEGUINTE
		INSCRIÇÃO / REC. EXTRA-ORÇ.	BAIXA / DESP. EXTRA-ORÇ.	PRESCRIÇÃO / CANCELAMENTO	
RESTOS A PAGAR	-	-	-	-	-
DEPÓSITOS E VALORES RESTITUÍVEIS	-	-	-	-	-
CONSIGNAÇÕES	-	-	-	-	-
INSS	-	-	-	-	-
ISS	-	-	-	-	-
IRRF	-	-	-	-	-
IPM	-	-	-	-	-
OUTRAS CONSIGNAÇÕES	-	-	-	-	-
TOTAL	-	-	-	-	-



DEMONSTRAÇÃO DO FLUXO DE CAIXA

11902 - FUNDO MUNICIPAL DE POLITICAS SOBRE DROGAS

EXERCÍCIO: 2019

PERÍODO(ATÉ MÊS): DEZEMBRO

FLUXOS DE CAIXA DAS ATIVIDADES DAS OPERAÇÕES	Exercício Atual	Exercício Anterior
INGRESSOS	59.502,11	2.265.052,65
RECEITAS DERIVADAS E ORIGINÁRIAS	59.502,11	49.280,00
Remuneração das Disponibilidades	59.502,11	49.280,00
Outras Receitas Derivadas e Originárias	-	-
TRANSFERÊNCIAS CORRENTES RECEBIDAS	-	2.204.666,32
Intergovernamentais	-	2.204.666,32
da União	-	2.204.666,32
RECEBIMENTOS EXTRA ORÇAMENTÁRIOS	-	11.106,33
Depósitos Terceiros Passivos - Recebidos	-	-
Recebimentos de Consignações	-	-
Transferências Financeiras Recebidas	-	11.106,33
Outros recebimentos Extra orçamentários	-	-
DESEMBOLSOS	-	-
PESSOAL E OUTRAS DESP. CORRENTES	-	-
JUROS E ENCARGOS DA DÍVIDA	-	-
Juros e Correção Monetária da Dívida Interna	-	-
Juros e Correção Monetária da Dívida Externa	-	-
Outros Encargos da Dívida	-	-
TRANSFERÊNCIAS CONCEDIDAS	-	-
Intergovernamentais	-	-
a União	-	-
a Estados e ao Distrito Federal	-	-
a Municípios	-	-
Intragovernamentais	-	-
Outras Transferências Concedidas	-	-
PAGAMENTOS EXTRA ORÇAMENTÁRIOS	-	-
Depósitos Terceiros Passivos - Devolução	-	-
Pagamentos de Consignações	-	-
Pagamentos de Restos a Pagar	-	-
Transferências Financeiras Concedidas	-	-
Outros Pagamentos Extra Orçamentários	-	-
FLUXO DE CAIXA LÍQUIDO DAS ATIVIDADES DAS OPERAÇÕES	59.502,11	2.265.052,65



DEMONSTRAÇÃO DO FLUXO DE CAIXA

11902 - FUNDO MUNICIPAL DE POLITICAS SOBRE DROGAS

EXERCÍCIO: 2019

PERÍODO(ATÉ MÊS): DEZEMBRO

FLUXOS DE CAIXA DAS ATIVIDADES DE INVESTIMENTO	Exercício Atual	Exercício Anterior
INGRESSOS	-	-
Alienações de Bens	-	-
Amortização de Empréstimos e Financiamentos Concedidos	-	-
Outras Receitas de Capital	-	-
Outros Ingressos de Investimentos	-	-
DESEMBOLSOS	-	-
Aquisição de Ativo não Circulante	-	-
Concessão de Empréstimos e Financiamentos	-	-
Outros Desembolsos de Investimentos	-	-
FLUXO DE CAIXA LÍQUIDO DAS ATIVIDADES DE INVESTIMENTO	-	-
FLUXOS DE CAIXA DAS ATIVIDADES DE FINANCIAMENTO	Exercício Atual	Exercício Anterior
INGRESSOS	-	-
Operações de Crédito	-	-
Integralização do Capital Social de Empresas Dependentes	-	-
Transferências de Capital	-	-
DESEMBOLSOS	-	-
Amortização/Refinanciamento da Dívida	-	-
Outros desembolsos de financiamento	-	-
FLUXO DE CAIXA LÍQUIDO DAS ATIVIDADES DE FINANCIAMENTO	-	-
GERAÇÃO LÍQUIDA DE CAIXA E EQUIVALENTE DE CAIXA	59.502,11	2.265.052,65
CAIXA E EQUIVALENTE DE CAIXA INICIAL	2.265.052,65	-
CAIXA E EQUIVALENTE DE CAIXA FINAL	2.324.554,76	2.265.052,65



Prefeitura de
Fortaleza

**AUTARQUIA DE REGULACAO, FISCALIZACAO E
CONTROLE DOS SERVICOS PUBLICOS DE
SANEAMENTO AMBIENTAL
UNIDADE ORÇAMENTÁRIA: 13 201**

DEMONSTRATIVO DA RECEITA E DESPESA SEGUNDO AS CATERGORIAS ECONOMICAS - ANEXO 01 DA LEI 4.320/64
13201 - AUTARQUIA DE REGULACAO, FISCALIZACAO E CONTROLE DOS SERVICOS PUBLICOS DE SANEAMENTO AMBIENTAL

EXERCÍCIO: 2019 PERÍODO(ATÉ MÊS): DEZEMBRO

RECEITAS		DESPESAS	
RECEITAS CORRENTES	9.929.124,78	DESPESAS CORRENTES	7.886.021,70
Receita Tributária	-	Pessoal e Encargos Sociais	1.527.195,13
Receita de Contribuições	-	Juros e Encargos da Dívida	-
Receita Patrimonial	9.926.516,27	Outras Despesas Correntes	6.358.826,57
Receita Agropecuária	-		
Receita Industrial	-		
Receita de Serviços	-		
Transferências Correntes	-		
Outras Receitas Correntes	2.608,51		
Dedução para Formação do FUNDEB	-		
SUPERÁVIT CORRENTE	2.043.103,08	DÉFICIT CORRENTE	-
RECEITAS DE CAPITAL	-	DESPESAS DE CAPITAL	-
Operações de Crédito	-	Investimento	-
Alienação de Bens	-	Inversões Financeira	-
Amortizações de Empréstimos	-	Amortização da Dívida	-
Transferências de Capital	-		
Outras Receitas de Capital	-		
REPASSE RECEBIDO	-	REPASSE CONCEDIDO	2.783.792,13
TOTAL DA RECEITA	9.929.124,78	TOTAL DA DESPESA	10.669.813,83
DÉFICIT	740.689,05	SUPERÁVIT	-
TOTAL	10.669.813,83	TOTAL	10.669.813,83

RESUMO

RECEITAS		DESPESAS	
RECEITAS CORRENTES	9.929.124,78	DESPESAS CORRENTES	7.886.021,70
RECEITAS DE CAPITAL	-	DESPESAS DE CAPITAL	-
REPASSE RECEBIDO	-	REPASSE CONCEDIDO	2.783.792,13
DÉFICIT	740.689,05	SUPERÁVIT	-
TOTAL	10.669.813,83	TOTAL	10.669.813,83



PREFEITURA MUNICIPAL DE FORTALEZA

EXERCÍCIO DE 2019

ANEXO 2

ORÇAMENTO GERAL

13201 - AUTARQUIA DE REGULACAO, FISCALIZACAO E CONTROLE DOS SERVICOS PUBLICOS DE SANEAMENTO AMBIENTAL

NATUREZA DA DESPESA

CÓDIGO	ESPECIFICAÇÃO	ELEMENTO	MODALIDADE	CATEGORIA / GRUPO
3.0.0.0.00	DESPESAS CORRENTES			7.886.021,70
3.10.0.00	PESSOAL E ENCARGOS SOCIAIS			1527.195,13
3.19.0.00	APLICACOES DIRETAS		1449.899,97	
3.19.0.11	VENCIMENTOS E VANTAGENS FIXAS - PESSOAL CIVIL	1251145,30		
3.19.0.13	CONTRIBUICOES PATRONAIS	198.754,67		
3.19.100	APLICACOES DIRETAS DECORRENTES DE OPERACOES INTRA-ORCAMENTARIAS		77.295,16	
3.19.113	CONTRIBUICOES PATRONAIS	77.295,16		
3.3.0.0.00	OUTRAS DESPESAS CORRENTES			6.358.826,57
3.3.9.0.00	APLICACOES DIRETAS		6.358.826,57	
3.3.9.0.30	MATERIAL DE CONSUMO	28.099,08		
3.3.9.0.36	OUTROS SERVICOS DE TERCEIROS - PESSOA FISICA	63.940,71		
3.3.9.0.37	LOCACAO DE MAO-DE-OBRA	2.866.872,62		
3.3.9.0.39	OUTROS SERVICOS DE TERCEIROS - PESSOA JURIDICA	2.487.907,93		
3.3.9.0.40	SERVICOS DE TECNOLOGIA DA INFORMACAO E COMUNICACAO - PESSOA JURIDICA	48.427,38		
3.3.9.0.46	AUXILIO-ALIMENTACAO	37.524,00		
3.3.9.0.47	OBRIGACOES TRIBUTARIAS CONTRIBUTIVAS	98.129,60		
3.3.9.0.92	DESPESAS DE EXERCICIOS ANTERIORES	727.925,25		
TOTAL				7.886.021,70



PREFEITURA MUNICIPAL DE FORTALEZA

EXERCÍCIO DE 2019

ANEXO 6

ORÇAMENTO GERAL

13201 - AUTARQUIA DE REGULACAO, FISCALIZACAO E CONTROLE DOS SERVICOS PUBLICOS DE SANEAMENTO AMBIENTAL

PROGRAMA DE TRABALHO

CÓDIGO	ESPECIFICAÇÃO	PROJETO	ATIVIDADE	TOTAL
02.000.0000.0000.0000	JUDICIARIA		1527.195,13	1527.195,13
02.122.0000.0000.0000	ADMINISTRACAO GERAL		1527.195,13	1527.195,13
02.122.0001.0000.0000	GESTAO E MANUTENCAO		1527.195,13	1527.195,13
02.122.0001.2195.0000	REM UNERACAO DE PESSOAL ATIVO DO MUNICIPIO E ENCARGOS SOCIAIS		1527.195,13	1527.195,13
02.122.0001.2195.0008	REM UNERACAO DE PESSOAL ATIVO DO MUNICIPIO E ENCARGOS SOCIAIS		1527.195,13	1527.195,13
04.000.0000.0000.0000	ADMINISTRACAO		2.180.309,37	2.180.309,37
04.122.0000.0000.0000	ADMINISTRACAO GERAL		444.371,20	444.371,20
04.122.0001.0000.0000	GESTAO E MANUTENCAO		444.371,20	444.371,20
04.122.0001.2016.0000	MANUTENCAO E FUNCIONAMENTO ADMINISTRATIVO		444.371,20	444.371,20
04.122.0001.2016.0007	MANUTENCAO E FUNCIONAMENTO ADMINISTRATIVO		444.371,20	444.371,20
04.125.0000.0000.0000	NORMALIZACAO E FISCALIZACAO		1.735.938,17	1.735.938,17
04.125.0138.0000.0000	REGULACAO, FISCALIZACAO E CONTROLE DOS SERVICOS PUBLICOS PELA ACFOR		1.735.938,17	1.735.938,17
04.125.0138.2559.0000	MANUTENCAO DO PROGRAMA DE FISCALIZACAO INTEGRADA		1.735.938,17	1.735.938,17
04.125.0138.2559.0001	MANUTENCAO DO PROGRAMA DE FISCALIZACAO INTEGRADA		1.735.938,17	1.735.938,17
18.000.0000.0000.0000	GESTAO AMBIENTAL		4.178.517,20	4.178.517,20
18.125.0000.0000.0000	NORMALIZACAO E FISCALIZACAO		4.178.517,20	4.178.517,20
18.125.0138.0000.0000	REGULACAO, FISCALIZACAO E CONTROLE DOS SERVICOS PUBLICOS PELA ACFOR		4.178.517,20	4.178.517,20
18.125.0138.2554.0000	REGULAMENTACAO E FISCALIZACAO DOS SERVICOS PUBLICOS		4.178.517,20	4.178.517,20
18.125.0138.2554.0001	REGULAMENTACAO E FISCALIZACAO DOS SERVICOS PUBLICOS		4.178.517,20	4.178.517,20
TOTAL			7.886.021,70	7.886.021,70



ORÇAMENTO GERAL

13201 - AUTARQUIA DE REGULACAO, FISCALIZACAO E CONTROLE DOS SERVICOS PUBLICOS DE SANEAMENTO AMBIENTAL

PROGRAMA DE TRABALHO

CÓDIGO	ESPECIFICAÇÃO	PROJETO	ATIVIDADE	TOTAL
02.000.0000.0000.0000	JUDICIARIA		1527.195,13	1527.195,13
02.122.0000.0000.0000	ADMINISTRACAO GERAL		1527.195,13	1527.195,13
02.122.00010000.0000	GESTAO E MANUTENCAO		1527.195,13	1527.195,13
02.122.00012195.0000	REM UNERACAO DE PESSOAL ATIVO DO MUNICIPIO E ENCARGOS SOCIAIS		1527.195,13	1527.195,13
02.122.00012195.0008	REM UNERACAO DE PESSOAL ATIVO DO MUNICIPIO E ENCARGOS SOCIAIS		1527.195,13	1527.195,13
04.000.0000.0000.0000	ADMINISTRACAO		2.180.309,37	2.180.309,37
04.122.0000.0000.0000	ADMINISTRACAO GERAL		444.371,20	444.371,20
04.122.00010000.0000	GESTAO E MANUTENCAO		444.371,20	444.371,20
04.122.00012016.0000	MANUTENCAO E FUNCIONAMENTO ADMINISTRATIVO		444.371,20	444.371,20
04.122.00012016.0007	MANUTENCAO E FUNCIONAMENTO ADMINISTRATIVO		444.371,20	444.371,20
04.125.0000.0000.0000	NORMALIZACAO E FISCALIZACAO		1735.938,17	1735.938,17
04.125.0138.0000.0000	REGULACAO, FISCALIZACAO E CONTROLE DOS SERVICOS PUBLICOS PELA ACFOR		1735.938,17	1735.938,17
04.125.0138.2559.0000	MANUTENCAO DO PROGRAMA DE FISCALIZACAO INTEGRADA		1735.938,17	1735.938,17
04.125.0138.2559.0001	MANUTENCAO DO PROGRAMA DE FISCALIZACAO INTEGRADA		1735.938,17	1735.938,17
18.000.0000.0000.0000	GESTAO AMBIENTAL		4.178.517,20	4.178.517,20
18.125.0000.0000.0000	NORMALIZACAO E FISCALIZACAO		4.178.517,20	4.178.517,20
18.125.0138.0000.0000	REGULACAO, FISCALIZACAO E CONTROLE DOS SERVICOS PUBLICOS PELA ACFOR		4.178.517,20	4.178.517,20
18.125.0138.2554.0000	REGULAMENTACAO E FISCALIZACAO DOS SERVICOS PUBLICOS		4.178.517,20	4.178.517,20
18.125.0138.2554.0001	REGULAMENTACAO E FISCALIZACAO DOS SERVICOS PUBLICOS		4.178.517,20	4.178.517,20
TOTAL			7.886.021,70	7.886.021,70



PREFEITURA MUNICIPAL DE FORTALEZA

EXERCÍCIO DE 2019

ANEXO 8

ORÇAMENTO GERAL

13201 - AUTARQUIA DE REGULACAO, FISCALIZACAO E CONTROLE DOS SERVICOS PUBLICOS DE SANEAMENTO AMBIENTAL

PROGRAMA DE TRABALHO

CÓDIGO	ESPECIFICAÇÃO	ORDINÁRIO	VINCULADO	TOTAL
02.000.0000.0000.0000	JUDICIARIA		1527.195,13	1527.195,13
02.122.0000.0000.0000	ADMINISTRACAO GERAL		1527.195,13	1527.195,13
02.122.0001.0000.0000	GESTAO E MANUTENCAO		1527.195,13	1527.195,13
02.122.0001.2195.0000	REM UNERACAO DE PESSOAL ATIVO DO MUNICIPIO E ENCARGOS SOCIAIS		1527.195,13	1527.195,13
02.122.0001.2195.0008	REM UNERACAO DE PESSOAL ATIVO DO MUNICIPIO E ENCARGOS SOCIAIS		1527.195,13	1527.195,13
04.000.0000.0000.0000	ADM INISTRACAO		2.180.309,37	2.180.309,37
04.122.0000.0000.0000	ADMINISTRACAO GERAL		444.371,20	444.371,20
04.122.0001.0000.0000	GESTAO E MANUTENCAO		444.371,20	444.371,20
04.122.0001.2016.0000	MANUTENCAO E FUNCIONAMENTO ADMINISTRATIVO		444.371,20	444.371,20
04.122.0001.2016.0007	MANUTENCAO E FUNCIONAMENTO ADMINISTRATIVO		444.371,20	444.371,20
04.125.0000.0000.0000	NORMALIZACAO E FISCALIZACAO		1735.938,17	1735.938,17
04.125.0138.0000.0000	REGULACAO, FISCALIZACAO E CONTROLE DOS SERVICOS PUBLICOS PELA ACFOR		1735.938,17	1735.938,17
04.125.0138.2559.0000	MANUTENCAO DO PROGRAMA DE FISCALIZACAO INTEGRADA		1735.938,17	1735.938,17
04.125.0138.2559.0001	MANUTENCAO DO PROGRAMA DE FISCALIZACAO INTEGRADA		1735.938,17	1735.938,17
13.000.0000.0000.0000	GESTAO AMBIENTAL		4.178.517,20	4.178.517,20
13.125.0000.0000.0000	NORMALIZACAO E FISCALIZACAO		4.178.517,20	4.178.517,20
13.125.0138.0000.0000	REGULACAO, FISCALIZACAO E CONTROLE DOS SERVICOS PUBLICOS PELA ACFOR		4.178.517,20	4.178.517,20
13.125.0138.2554.0000	REGULAMENTACAO E FISCALIZACAO DOS SERVICOS PUBLICOS		4.178.517,20	4.178.517,20
13.125.0138.2554.0001	REGULAMENTACAO E FISCALIZACAO DOS SERVICOS PUBLICOS		4.178.517,20	4.178.517,20
TOTAL			7.886.021,70	7.886.021,70

PREFEITURA MUNICIPAL DE FORTALEZA

13201 - AUTARQUIA DE REGULACAO, FISCALIZACAO E CONTROLE DOS SERVICOS PUBLICOS DE SANEAMENTO AMBIENTAL EXERCÍCIO DE 2019

ANEXO 9

ORÇAMENTO GERAL

DEMONSTRATIVO DAS DESPESAS POR ÓRGÃO E FUNÇÃO

	LEGISLATIVA	JUDICIARIA	ESSENCIAL A JUSTICA	ADMINISTRACAO
AUTARQUIA DE REGULACAO, FISCALIZACAO E CONTROLE DOS SERVICOS PUBLICOS DE	-	1527.195,13	-	2.180.309,37
	URBANISMO	HABITACAO	SANEAMENTO	GESTAO AMBIENTAL
AUTARQUIA DE REGULACAO, FISCALIZACAO E CONTROLE DOS SERVICOS PUBLICOS DE	-	-	-	4.178.517,20
TOTAL				7.886.021,70

PREFEITURA MUNICIPAL DE FORTALEZA

DEMONSTRATIVO DA RECEITA ORÇADA COM A ARRECADADA - ANEXO 10 DA LEI 4.320/64

13201 - AUTARQUIA DE REGULACAO, FISCALIZACAO E CONTROLE DOS SERVICOS PUBLICOS DE SANEAMENTO AMBIENTAL

Exercício 2019

Código da Receita	Descrição da Receita	Previsão	Arrecadado	Diferença	
				Para Mais	Para Menos
1.0.0.0.0.0.00.00	RECEITAS CORRENTES	14.326.710,00	9.929.124,78		4.397.585,22
1.3.0.0.0.0.00.00	RECEITA PATRIMONIAL	14.123.710,00	9.926.516,27		4.197.193,73
1.3.2.0.0.0.00.00	VALORES MOBILIARIOS	-	151.555,60	151.555,60	
1.3.2.1.0.0.00.00	JUROS E CORRECOES MONETARIAS	-	151.555,60	151.555,60	
1.3.2.1.0.0.10.00	REMUNERACAO DE DEPOSITOS BANCARIOS	-	151.555,60	151.555,60	
1.3.2.1.0.0.11.00	REMUNERACAO DE DEPOSITOS BANCARIOS - PRINCIPAL	-	151.555,60	151.555,60	
1.3.2.1.0.0.11.01	REMUNERACAO DE DEPOSITOS BANCARIOS - PRINCIPAL - GERAL	-	151.515,77	151.515,77	
1.3.2.1.0.0.11.10	REMUNERACAO DE DEPOSITOS BANCARIOS - VINCULADOS - OUTROS	-	39,83	39,83	
1.3.3.0.0.0.00.00	DELEGACAO DE SERVICOS PUBLICOS MEDIANTE CONCESSAO, PERMISSAO, AUTORIZACAO OU LICENCA	14.123.710,00	9.774.960,67		4.348.749,33
1.3.3.9.0.0.00.00	DEMAIS DELEGACOES DE SERVICOS PUBLICOS	14.123.710,00	9.774.960,67		4.348.749,33
1.3.3.9.0.1.00.00	DEMAIS DELEGACOES DE SERVICOS PUBLICOS	14.123.710,00	9.774.960,67		4.348.749,33
1.3.3.9.0.1.10.00	DEMAIS DELEGACOES DE SERVICOS PUBLICOS	14.123.710,00	9.774.960,67		4.348.749,33
1.3.3.9.0.1.11.00	DEMAIS DELEGACOES DE SERVICOS PUBLICOS - PRINCIPAL	14.123.710,00	9.774.960,67		4.348.749,33
1.3.3.9.0.1.11.01	DEMAIS DELEGACOES DE SERVICOS PUBLICOS - PRINCIPAL - LIMPEZA PUBLICA	3.054.885,00	2.846.361,83		208.523,17
1.3.3.9.0.1.11.02	DEMAIS DELEGACOES DE SERVICOS PUBLICOS - PRINCIPAL - AGUA E ESGOTO	11.068.825,00	6.928.598,84		4.140.226,16
1.9.0.0.0.0.00.00	OUTRAS RECEITAS CORRENTES	203.000,00	2.608,51		200.391,49
1.9.2.0.0.0.00.00	INDENIZACOES, RESTITUICOES E RESSARCIMENTOS	203.000,00	2.608,51		200.391,49
1.9.2.2.0.0.00.00	RESTITUICOES	203.000,00	2.608,51		200.391,49
1.9.2.2.9.9.00.00	OUTRAS RESTITUICOES	203.000,00	2.608,51		200.391,49
1.9.2.2.9.9.10.00	OUTRAS RESTITUICOES	203.000,00	2.608,51		200.391,49
1.9.2.2.9.9.11.00	OUTRAS RESTITUICOES - PRINCIPAL	203.000,00	2.608,51		200.391,49
1.9.2.2.9.9.11.99	OUTRAS RESTITUICOES - PRINCIPAL - DEMAIS RESTITUICOES	203.000,00	2.608,51		200.391,49
Total:		14.326.710,00	9.929.124,78	-	4.397.585,22



PREFEITURA MUNICIPAL DE FORTALEZA

EXERCÍCIO DE 2019

ANEXO 11

ORÇAMENTO GERAL

13201 - AUTARQUIA DE REGULACAO, FISCALIZACAO E CONTROLE DOS SERVICOS PUBLICOS DE SANEAMENTO AMBIENTAL

NATUREZA DA DESPESA

CÓDIGO	ESPECIFICAÇÃO	CRÉDITOS ORÇAMENTÁRIOS E SUPLEMENTARES	CRÉDITOS ESPECIAIS E EXTRAORDINÁRIOS	TOTAL	REALIZADA EMPENHADA NO ANO	DIFERENÇA SALDO A EMPENHAR
3.0.0.0.00	DESPESAS CORRENTES	9.632.928,00	11.000,00	9.643.928,00	7.886.021,70	1.757.906,30
3.1.0.0.00	PESSOAL E ENCARGOS SOCIAIS	1.658.000,00		1.658.000,00	1.527.195,13	130.804,87
3.3.0.0.00	OUTRAS DESPESAS CORRENTES	7.974.928,00	11.000,00	7.985.928,00	6.358.826,57	1.627.101,43
4.0.0.0.00	DESPESAS DE CAPITAL	4.682.782,00		4.682.782,00		4.682.782,00
4.4.0.0.00	INVESTIMENTOS	4.682.782,00		4.682.782,00		4.682.782,00
	TOTAL	14.315.710,00	11.000,00	14.326.710,00	7.886.021,70	6.440.688,30

BALANÇO ORÇAMENTÁRIO

13201 - AUTARQUIA DE REGULACAO, FISCALIZACAO E CONTROLE DOS SERVICOS PUBLICOS DE SANEAMENTO AMBIENTAL

EXERCÍCIO: 2019 PERÍODO (ATÉ MÊS): DEZEMBRO

RECEITAS ORÇAMENTÁRIAS	PREVISÃO INICIAL (a)	PREVISÃO ATUALIZADA (b)	RECEITAS REALIZADAS (c)	SALDO (d) = (c-b)
RECEITAS CORRENTES (I)	14.326.710,00	14.326.710,00	9.929.124,78	(4.397.585,22)
Impostos, Taxas e Contribuições de Melhoria	-	-	-	-
Receita de Contribuições	-	-	-	-
Receita Patrimonial	14.123.710,00	14.123.710,00	9.926.516,27	(4.197.193,73)
Receita Agropecuária	-	-	-	-
Receita Industrial	-	-	-	-
Receita de Serviços	-	-	-	-
Transferências Correntes	-	-	-	-
Outras Receitas Correntes	203.000,00	203.000,00	2.608,51	(200.391,49)
RECEITAS DE CAPITAL (II)	-	-	-	-
Operações de Crédito	-	-	-	-
Alienação de Bens	-	-	-	-
Amortização de Empréstimos	-	-	-	-
Transferências de Capital	-	-	-	-
Outras Receitas de Capital	-	-	-	-
SUBTOTAL DAS RECEITAS (III) = (I + II)	14.326.710,00	14.326.710,00	9.929.124,78	(4.397.585,22)
OPERAÇÕES DE CRÉDITO / REFINANCIAMENTO (IV)	-	-	-	-
Operações de Crédito Internas	-	-	-	-
Mobiliária	-	-	-	-
Contratual	-	-	-	-
Operações de Crédito Externas	-	-	-	-
Mobiliária	-	-	-	-
Contratual	-	-	-	-
SUBTOTAL COM REFINANCIAMENTO (V) = (III + IV)	14.326.710,00	14.326.710,00	9.929.124,78	(4.397.585,22)
REPASSES RECEBIDOS (VI)	-	-	-	-
DÉFICIT (VII)	-	-	740.689,05	740.689,05
TOTAL (VIII) = (V + VI + VII)	14.326.710,00	14.326.710,00	10.669.813,83	(3.656.896,17)
SALDOS DE EXERCÍCIOS ANTERIORES	-	-	-	-
Recursos Arrecadados em Exercícios Anteriores	-	-	-	-
Superávit Financeiro	-	-	-	-
Reabertura de Créditos Adicionais	-	-	-	-



BALANÇO ORÇAMENTÁRIO

13201 - AUTARQUIA DE REGULACAO, FISCALIZACAO E CONTROLE DOS SERVICOS PUBLICOS DE SANEAMENTO AMBIENTAL

EXERCÍCIO: 2019 PERÍODO (ATÉ MÊS): DEZEMBRO

DESPESAS ORÇAMENTÁRIAS	DOTAÇÃO INICIAL (e)	DOTAÇÃO ATUALIZADA (f)	DESPESAS EMPENHADAS (g)	DESPESAS LIQUIDADAS (h)	DESPESAS PAGAS (i)	SALDO DA DOTAÇÃO (j) = (f-g)
DESPESAS CORRENTES (IX)	8.722.928,00	9.643.928,00	7.886.021,70	7.886.021,70	7.886.021,70	1.757.906,30
Pessoal e Encargos Sociais	1.658.000,00	1.658.000,00	1.527.195,13	1.527.195,13	1.527.195,13	130.804,87
Juros e Encargos da Dívida	-	-	-	-	-	-
Outras Despesas Correntes	7.064.928,00	7.985.928,00	6.358.826,57	6.358.826,57	6.358.826,57	1.627.101,43
DESPESAS DE CAPITAL (X)	5.603.782,00	4.682.782,00	-	-	-	4.682.782,00
Investimentos	5.603.782,00	4.682.782,00	-	-	-	4.682.782,00
Inversões Financeiras	-	-	-	-	-	-
Amortização da Dívida	-	-	-	-	-	-
RESERVA DE CONTINGÊNCIA (XI)	-	-	-	-	-	-
SUBTOTAL DAS DESPESAS (XII) = (IX+X+XI)	14.326.710,00	14.326.710,00	7.886.021,70	7.886.021,70	7.886.021,70	6.440.688,30
AMORTIZAÇÃO DA DÍV. / REFINANCIAMENTO (XIII)	-	-	-	-	-	-
Amortização da Dívida Interna	-	-	-	-	-	-
Dívida Mobiliária	-	-	-	-	-	-
Outras Dívidas	-	-	-	-	-	-
Amortização da Dívida Externa	-	-	-	-	-	-
Dívida Mobiliária	-	-	-	-	-	-
Outras Dívidas	-	-	-	-	-	-
SUBTOTAL C/ REFINANCIAMENTO (XIV) = (XII+XIII)	14.326.710,00	14.326.710,00	7.886.021,70	7.886.021,70	7.886.021,70	6.440.688,30
REPASSES CONCEDIDOS (XV)	-	-	2.783.792,13	-	-	(2.783.792,13)
SUPERÁVIT (XVI)	-	-	-	-	-	-
TOTAL (XVII) = (XIV + XV + XVI)	14.326.710,00	14.326.710,00	10.669.813,83	7.886.021,70	7.886.021,70	3.656.896,17
Reserva do RPPS	-	-	-	-	-	-



BALANÇO ORÇAMENTÁRIO

13201 - AUTARQUIA DE REGULACAO, FISCALIZACAO E CONTROLE DOS SERVICOS PUBLICOS DE SANEAMENTO AMBIENTAL

EXERCÍCIO: 2019 PERÍODO (ATÉ MÊS): DEZEMBRO

RESTOS A PAGAR NÃO PROCESSADOS						
RESTOS A PAGAR NÃO PROCESSADOS	INSCRITOS		LIQUIDADOS (c)	PAGOS (d)	CANCELADOS (e)	SALDO (f) = (a + b - d - e)
	EM EXERCÍCIOS ANTERIORES (a)	EM 31 DEZ. EXER. ANTERIOR (b)				
DESPESAS CORRENTES	1.702,30	-	-	-	-	1.702,30
Pessoal e Encargos Sociais	-	-	-	-	-	-
Juros e Encargos da Dívida	-	-	-	-	-	-
Outras Despesas Correntes	1.702,30	-	-	-	-	1.702,30
DESPESAS DE CAPITAL	-	-	-	-	-	-
Investimentos	-	-	-	-	-	-
Inversões Financeiras	-	-	-	-	-	-
Amortização da Dívida	-	-	-	-	-	-
TOTAL	1.702,30	-	-	-	-	1.702,30

RESTOS A PAGAR PROCESSADOS E NÃO PROCESSADOS LIQUIDADOS					
RESTOS A PAGAR PROCESSADOS	INSCRITOS		PAGOS (c)	CANCELADOS (d)	SALDO (e) = (a + b - c - d)
	EM EXERCÍCIOS ANTERIORES (a)	EM 31 DEZ. EXER. ANTERIOR (b)			
DESPESAS CORRENTES	-	-	-	-	-
Pessoal e Encargos Sociais	-	-	-	-	-
Juros e Encargos da Dívida	-	-	-	-	-
Outras Despesas Correntes	-	-	-	-	-
DESPESAS DE CAPITAL	-	-	-	-	-
Investimentos	-	-	-	-	-
Inversões Financeiras	-	-	-	-	-
Amortização da Dívida	-	-	-	-	-
TOTAL	-	-	-	-	-



BALANÇO FINANCEIRO

13201 - AUTARQUIA DE REGULACAO, FISCALIZACAO E CONTROLE DOS SERVICOS PUBLICOS DE SANEAMENTO

EXERCÍCIO: 2019 SITUAÇÃO: EMPENHADO PERÍODO (ATÉ MÊS): DEZEMBRO

INGRESSOS	Exercício Atual	Exercício Anterior
Receita Orçamentária (I)	9.929.124,78	8.833.818,52
Ordinária	9.929.084,95	8.833.318,12
Vinculada	39,83	500,40
Recursos Vinculados à Educação	-	-
Recursos Vinculados à Saúde	-	-
Recursos Vinculados à Previdência Social - RPPS	-	-
Recursos Vinculados à Previdência Social - RGPS	-	-
Recursos Vinculados à Seguridade Social	-	-
Outras Destinações de Recursos	39,83	500,40
Transferências Financeiras Recebidas (II)	-	-
Transferências Recebidas para a Execução Orçamentária	-	-
Transferências Recebidas Independentes de Execução Orçamentária	-	-
Transferências Recebidas para Aportes de recursos para o RPPS	-	-
Transferências Recebidas para Aportes de recursos para o RGPS	-	-
Recebimentos Extraorçamentários (III)	831.754,36	750.762,57
Inscrição de Restos a Pagar Não Processados	-	-
Inscrição de Restos a Pagar Processados	-	-
Depósitos Restituíveis e Valores Vinculados	831.754,36	743.524,08
Outros Recebimentos Extra Orçamentários	-	7.238,49
Saldo do Ex. Anterior (IV)	3.669.475,00	3.776.562,70
Caixa e Equivalentes de Caixa	3.669.475,00	3.776.562,70
Depósitos Restituíveis e Valores Vinculados	-	-
TOTAL (V) = (I+II+III+IV)	14.430.354,14	13.361.143,79



BALANÇO FINANCEIRO

13201 - AUTARQUIA DE REGULACAO, FISCALIZACAO E CONTROLE DOS SERVICOS PUBLICOS DE SANEAMENTO

EXERCÍCIO: 2019 SITUAÇÃO: EMPENHADO PERÍODO (ATÉ MÊS): DEZEMBRO

DISPÊNDIOS	Exercício Atual	Exercício Anterior
Despesa Orçamentária (VI)	7.886.021,70	6.489.348,49
Ordinária	7.886.021,70	6.489.348,49
Vinculada	-	-
Recursos Destinados à Educação	-	-
Recursos Destinados à Saúde	-	-
Recursos Destinados à Previdência Social – RPPS	-	-
Recursos Destinados à Previdência Social – RGPS	-	-
Recursos Destinados à Seguridade Social	-	-
Outras Destinações de Recursos	-	-
Transferências Financeiras Concedidas (VII)	2.783.792,13	2.451.907,02
Transferências Concedidas para a Execução Orçamentária	2.783.792,13	2.451.907,02
Transferências Concedidas Independentes de Execução Orçamentária	-	-
Transferências Concedidas para Aportes de recursos para o RPPS	-	-
Transferências Concedidas para Aportes de recursos para o RGPS	-	-
Pagamentos Extra Orçamentários (VIII)	831.754,36	750.413,28
Pagamentos de Restos a Pagar Não Processados	-	-
Pagamentos de Restos a Pagar Processados	-	-
Depósitos Restituíveis e Valores Vinculados	831.754,36	743.524,18
Outros Pagamentos Extra Orçamentários	-	6.889,10
Saldo para o Ex. Seguinte (IX)	2.928.785,95	3.669.475,00
Caixa e Equivalentes de Caixa	2.928.785,95	3.669.475,00
Depósitos Restituíveis e Valores Vinculados	-	-
TOTAL (X) = (VI+VII+VIII+IX)	14.430.354,14	13.361.143,79



BALANÇO PATRIMONIAL

**13201 - AUTARQUIA DE REGULACAO, FISCALIZACAO E CONTROLE DOS SERVICOS PUBLICOS DE SANEAMENTO
AMBIENTAL**

EXERCÍCIO: 2019

PERÍODO(MÊS): DEZEMBRO

ATIVO	Exercício Atual	Exercício Anterior
ATIVO CIRCULANTE	2.952.961,19	3.691.472,26
Caixa e Equivalentes de Caixa	2.928.785,95	3.669.475,00
Estoques	10.936,79	13.682,88
Ativo Não Circulante Mantido para a Venda	-	-
VPD Pagas Antecipadamente	13.238,45	8.314,38
ATIVO NÃO-CIRCULANTE	446.733,10	516.202,41
Imobilizado	446.733,10	516.202,41
Intangível	-	-
TOTAL DO ATIVO	3.399.694,29	4.207.674,67

PASSIVO E PATRIMÔNIO LÍQUIDO	Exercício Atual	Exercício Anterior
PASSIVO CIRCULANTE	156.526,51	82.643,94
Obrigações Trabalhistas, Previdenciárias e Assistenciais a Pagar a Curto Prazo	156.526,51	82.643,94
PASSIVO NÃO-CIRCULANTE	-	-
TOTAL DO PASSIVO	156.526,51	82.643,94
PATRIMÔNIO LÍQUIDO	Exercício Atual	Exercício Anterior
Resultados Acumulados	3.243.167,78	4.125.030,73
Resultado do Exercício	(153.937,70)	181.430,96
Resultado de Exercícios Anteriores	5.075.248,89	4.893.817,93
Ajustes de Exercícios Anteriores	(1.678.143,41)	(950.218,16)
Outros Resultados	-	-
Ações/Cotas em Tesouraria	-	-
TOTAL DO PATRIMÔNIO LÍQUIDO	3.243.167,78	4.125.030,73
TOTAL DO PASSIVO E PATRIMÔNIO LÍQUIDO	3.399.694,29	4.207.674,67

QUADRO DOS ATIVOS E PASSIVOS FINANCEIROS E PERMANENTES (LEI 4.320/64)

EXERCÍCIO: 2019		PERÍODO(MÊS): DEZEMBRO	
ATIVO (I)	Exercício Atual	Exercício Anterior	
ATIVO FINANCEIRO	2.928.785,95	3.669.475,00	
ATIVO PERMANENTE	470.908,34	538.199,67	
TOTAL DO ATIVO	3.399.694,29	4.207.674,67	
PASSIVO (II)	Exercício Atual	Exercício Anterior	
PASSIVO FINANCEIRO	1.702,30	1.702,30	
PASSIVO PERMANENTE	156.526,51	82.643,94	
TOTAL DO PASSIVO	158.228,81	84.346,24	
SALDO PATRIMONIAL	3.241.465,48	4.123.328,43	

QUADRO DAS CONTAS DE COMPENSAÇÃO (LEI 4.320/64)

EXERCÍCIO: 2019		PERÍODO(MÊS): DEZEMBRO	
ATOS POTENCIAIS ATIVOS	Exercício Atual	Exercício Anterior	
Garantias e Contragarantias Recebidas a Executar	-	-	
Direitos Conveniados e Outros Instrumentos Congêneres	-	-	
Direitos Contratuais	-	-	
Outros Atos Potenciais Ativos	-	-	
TOTAL DOS ATOS POTENCIAIS ATIVOS	-	-	
ATOS POTENCIAIS PASSIVOS	Exercício Atual	Exercício Anterior	
Garantias e Contragarantias Concedidas	-	-	
Obrigações Conveniadas e Outros Instrumentos Congêneres	-	-	
Obrigações Contratuais	37.253.474,48	28.583.236,86	
Outros Atos Potenciais Passivos	-	-	
TOTAL DOS ATOS POTENCIAIS PASSIVOS	37.253.474,48	28.583.236,86	

QUADRO DO SUPERÁVIT / DÉFICIT FINANCEIRO (LEI 4.320/64)

EXERCÍCIO: 2019		PERÍODO(MÊS): DEZEMBRO	
DESTINAÇÃO DE RECURSOS	Exercício Atual	Exercício Anterior	
0 Recursos Ordinários	2.925.087,67	3.665.816,55	
71 Recursos de Alienação de Bens/Ativos	1.995,98	1.956,15	
Total	2.927.083,65	3.667.772,70	

DEMONSTRAÇÃO DAS VARIAÇÕES PATRIMONIAIS

13201 - AUTARQUIA DE REGULACAO, FISCALIZACAO E CONTROLE DOS SERVICOS PUBLICOS DE SANEAMENTO AMBIENTAL

EXERCÍCIO: 2019	PERÍODO(ATÉ MÊS): DEZEMBRO	
VARIAÇÕES PATRIMONIAIS AUMENTATIVAS	EXERCÍCIO ATUAL	EXERCÍCIO ANTERIOR
IMPOSTOS, TAXAS E CONTRIBUIÇÕES DE MELHORIA	-	-
CONTRIBUIÇÕES	-	-
EXPLORAÇÃO E VENDA DE BENS, SERVIÇOS E DIREITOS	2.846.361,83	7.000.486,19
VARIAÇÕES PATRIMONIAIS AUMENTATIVAS FINANCEIRAS	151.555,60	215.074,67
TRANSFERÊNCIAS E DELEGAÇÕES RECEBIDAS	6.936.408,30	1.621.640,26
VALORIZAÇÃO E GANHOS COM ATIVOS E DESINCORPORAÇÃO DE PASSIVOS	6.726,78	7.545,04
OUTRAS VARIAÇÕES PATRIMONIAIS AUMENTATIVAS	2.608,51	3.489,62
Total das Variações Patrimoniais Aumentativas (I)	9.943.661,02	8.848.235,78
VARIAÇÕES PATRIMONIAIS DIMINUTIVAS	EXERCÍCIO ATUAL	EXERCÍCIO ANTERIOR
PESSOAL E ENCARGOS	1.638.601,70	1.630.158,86
BENEFÍCIOS PREVIDENCIÁRIOS E ASSISTENCIAIS	-	-
USO DE BENS, SERVIÇOS E CONSUMO DE CAPITAL FIXO	5.567.543,74	4.487.704,11
VARIAÇÕES PATRIMONIAIS DIMINUTIVAS FINANCEIRAS	-	-
TRANSFERÊNCIAS E DELEGAÇÕES CONCEDIDAS	2.792.854,99	2.461.114,73
DEVALORIZAÇÃO E PERDA DE ATIVOS E DESINCORPORAÇÃO DE PASSIVOS	468,69	2.947,22
TRIBUTÁRIAS	98.129,60	84.879,90
CUSTO DAS MERCADORIAS E DOS PRODUTOS VENDIDOS, E DOS SERVIÇOS PRESTADOS	-	-
OUTRAS VARIAÇÕES PATRIMONIAIS DIMINUTIVAS	-	-
Total das Variações Patrimoniais Diminutivas (II)	10.097.598,72	8.666.804,82
RESULTADO PATRIMONIAL DO PERÍODO (I - II)	(153.937,70)	181.430,96



PREFEITURA MUNICIPAL DE FORTALEZA

Exercício de 2019

13201 - AUTARQUIA DE REGULACAO, FISCALIZACAO E CONTROLE DOS SERVICOS PUBLICOS DE SANEAMENTO AMBIENTAL

DEMONSTRATIVO DA DÍVIDA FLUTUANTE - ANEXO 17 da Lei 4.320/64

DESCRIÇÃO	SALDO ANTERIOR	MOVIMENTAÇÃO NO EXERCÍCIO			SALDO PARA O EXERCÍCIO SEGUINTE
		INSCRIÇÃO / REC. EXTRA-ORÇ.	BAIXA / DESP. EXTRA-ORÇ.	PRESCRIÇÃO / CANCELAMENTO	
RESTOS A PAGAR	1.702,30	-	-	-	1.702,30
DEPÓSITOS E VALORES RESTITUÍVEIS	-	-	-	-	-
CONSIGNAÇÕES	-	831.754,36	831.754,36	-	-
INSS	-	469.215,19	469.215,19	-	-
ISS	-	168.172,73	168.172,73	-	-
IRRF	-	155.718,88	155.718,88	-	-
IPM	-	38.647,56	38.647,56	-	-
OUTRAS CONSIGNAÇÕES	-	-	-	-	-
TOTAL	1.702,30	831.754,36	831.754,36	-	1.702,30

DEMONSTRAÇÃO DO FLUXO DE CAIXA

13201 - AUTARQUIA DE REGULACAO, FISCALIZACAO E CONTROLE DOS SERVICOS PUBLICOS DE SANEAMENTO AMBIENTAL

EXERCÍCIO: 2019

PERÍODO(ATÉ MÊS): DEZEMBRO

FLUXOS DE CAIXA DAS ATIVIDADES DAS OPERAÇÕES	Exercício Atual	Exercício Anterior
INGRESSOS	10.760.879,14	9.584.081,09
RECEITAS DERIVADAS E ORIGINÁRIAS	9.929.124,78	8.833.318,52
Receita Tributária	-	-
Receita de Contribuições	-	-
Receita Patrimonial	9.774.960,67	8.614.754,23
Receita Agropecuária	-	-
Receita Industrial	-	-
Receita de Serviços	-	-
Remuneração das Disponibilidades	151.555,60	215.074,67
Outras Receitas Derivadas e Originárias	2.608,51	3.489,62
TRANSFERÊNCIAS CORRENTES RECEBIDAS	-	-
RECEBIMENTOS EXTRA ORÇAMENTÁRIOS	831.754,36	750.762,57
Depósitos Terceiros Passivos - Recebidos	-	-
Recebimentos de Consignações	831.754,36	743.524,08
Transferências Financeiras Recebidas	-	-
Outros recebimentos Extra orçamentários	-	7.238,49
DESEMBOLSOS	11.501.568,19	9.434.666,29
PESSOAL E OUTRAS DESP. CORRENTES	7.808.726,54	6.159.982,41
Legislativa	-	-
Judiciária	1.449.899,97	1.444.088,34
Essencial à Justiça	-	-
Administração	2.180.309,37	1.396.224,31
Gestão Ambiental	4.178.517,20	3.319.669,76
JUROS E ENCARGOS DA DÍVIDA	-	-
TRANSFERÊNCIAS CONCEDIDAS	77.295,16	72.363,58
Intragovernamentais	77.295,16	72.363,58
Outras Transferências Concedidas	-	-
PAGAMENTOS EXTRA ORÇAMENTÁRIOS	3.615.546,49	3.202.320,30
Depósitos Terceiros Passivos - Devolução	-	-
Pagamentos de Consignações	831.754,36	743.524,18
Pagamentos de Restos a Pagar	-	-
Transferências Financeiras Concedidas	2.783.792,13	2.451.907,02
Outros Pagamentos Extra Orçamentários	-	6.889,10
FLUXO DE CAIXA LÍQUIDO DAS ATIVIDADES DAS OPERAÇÕES	(740.689,05)	149.414,80

DEMONSTRAÇÃO DO FLUXO DE CAIXA

13201 - AUTARQUIA DE REGULACAO, FISCALIZACAO E CONTROLE DOS SERVICOS PUBLICOS DE SANEAMENTO
AMBIENTAL

EXERCÍCIO: 2019	PERÍODO(ATÉ MÊS): DEZEMBRO	
FLUXOS DE CAIXA DAS ATIVIDADES DE INVESTIMENTO	Exercício Atual	Exercício Anterior
INGRESSOS	-	500,00
Alienações de Bens	-	500,00
Amortização de Empréstimos e Financiamentos Concedidos	-	-
Outras Receitas de Capital	-	-
Outros Ingressos de Investimentos	-	-
DESEMBOLSOS	-	257.002,50
Aquisição de Ativo não Circulante	-	257.002,50
Concessão de Empréstimos e Financiamentos	-	-
Outros Desembolsos de Investimentos	-	-
FLUXO DE CAIXA LÍQUIDO DAS ATIVIDADES DE INVESTIMENTO	-	(256.502,50)
FLUXOS DE CAIXA DAS ATIVIDADES DE FINANCIAMENTO	Exercício Atual	Exercício Anterior
INGRESSOS	-	-
Operações de Crédito	-	-
Integralização do Capital Social de Empresas Dependentes	-	-
Transferências de Capital	-	-
DESEMBOLSOS	-	-
Amortização/Refinanciamento da Dívida	-	-
Outros desembolsos de financiamento	-	-
FLUXO DE CAIXA LÍQUIDO DAS ATIVIDADES DE FINANCIAMENTO	-	-
GERAÇÃO LÍQUIDA DE CAIXA E EQUIVALENTE DE CAIXA	(740.689,05)	(107.087,70)
CAIXA E EQUIVALENTE DE CAIXA INICIAL	3.669.475,00	3.776.562,70
CAIXA E EQUIVALENTE DE CAIXA FINAL	2.928.785,95	3.669.475,00



Prefeitura de
Fortaleza

**FUNDO DE APERFEIÇOAMENTO DA PROCURADORIA
GERAL DE FORTALEZA
UNIDADE ORÇAMENTÁRIA: 13 901**



DEMONSTRATIVO DA RECEITA E DESPESA SEGUNDO AS CATERGORIAS ECONOMICAS - ANEXO 01 DA LEI 4.320/64
13901 - FUNDO DE APERFEICOAMENTO DA PROCURADORIA GERAL DO MUNICIPIO

EXERCÍCIO: 2019 PERÍODO(ATÉ MÊS): DEZEMBRO

RECEITAS		DESPESAS	
RECEITAS CORRENTES	726.922,25	DESPESAS CORRENTES	327.597,24
Receita Tributária	-	Pessoal e Encargos Sociais	-
Receita de Contribuições	-	Juros e Encargos da Dívida	-
Receita Patrimonial	66.914,92	Outras Despesas Correntes	327.597,24
Receita Agropecuária	-		
Receita Industrial	-		
Receita de Serviços	-		
Transferências Correntes	-		
Outras Receitas Correntes	660.007,33		
Dedução para Formação do FUNDEB	-		
SUPERÁVIT CORRENTE	399.325,01	DÉFICIT CORRENTE	-
RECEITAS DE CAPITAL	-	DESPESAS DE CAPITAL	9.992,70
Operações de Crédito	-	Investimento	9.992,70
Alienação de Bens	-	Inversões Financeira	-
Amortizações de Empréstimos	-	Amortização da Dívida	-
Transferências de Capital	-		
Outras Receitas de Capital	-		
REPASSE RECEBIDO	-	REPASSE CONCEDIDO	-
TOTAL DA RECEITA	726.922,25	TOTAL DA DESPESA	337.589,94
DÉFICIT	-	SUPERÁVIT	389.332,31
TOTAL	726.922,25	TOTAL	726.922,25

RESUMO

RECEITAS		DESPESAS	
RECEITAS CORRENTES	726.922,25	DESPESAS CORRENTES	327.597,24
RECEITAS DE CAPITAL	-	DESPESAS DE CAPITAL	9.992,70
REPASSE RECEBIDO	-	REPASSE CONCEDIDO	-
DÉFICIT	-	SUPERÁVIT	389.332,31
TOTAL	726.922,25	TOTAL	726.922,25



PREFEITURA MUNICIPAL DE FORTALEZA

EXERCÍCIO DE 2019

ANEXO 2

ORÇAMENTO GERAL

13901 - FUNDO DE APERFEICOAMENTO DA PROCURADORIA GERAL DO MUNICIPIO

NATUREZA DA DESPESA

CÓDIGO	ESPECIFICAÇÃO	ELEMENTO	MODALIDADE	CATEGORIA / GRUPO
3.0.0.0.00	DESPESAS CORRENTES			327.597,24
3.3.0.0.00	OUTRAS DESPESAS CORRENTES			327.597,24
3.3.9.0.00	APLICACOES DIRETAS		327.597,24	
3.3.9.0.14	DIARIAS - CIVIL	51950,00		
3.3.9.0.33	PASSAGENS E DESPESAS COM LOCOMOCAO	51232,75		
3.3.9.0.39	OUTROS SERVICOS DE TERCEIROS - PESSOA JURIDICA	209.174,94		
3.3.9.0.93	INDENIZACOES E RESTITUICOES	15.239,55		
4.0.0.0.00	DESPESAS DE CAPITAL			9.992,70
4.4.0.0.00	INVESTIMENTOS			9.992,70
4.4.9.0.00	APLICACOES DIRETAS		9.992,70	
4.4.9.0.52	EQUIPAMENTOS E MATERIAL PERMANENTE	9.992,70		
TOTAL				337.589,94

PREFEITURA MUNICIPAL DE FORTALEZA

EXERCÍCIO DE 2019

ANEXO 6

ORÇAMENTO GERAL

13901 - FUNDO DE APERFEICOAMENTO DA PROCURADORIA GERAL DO MUNICIPIO

PROGRAMA DE TRABALHO

CÓDIGO	ESPECIFICAÇÃO	PROJETO	ATIVIDADE	TOTAL
03.000.0000.0000.0000	ESSENCIAL A JUSTICA		337.589,94	337.589,94
03.128.0000.0000.0000	FORMACAO DE RECURSOS HUMANOS		337.589,94	337.589,94
03.128.0082.0000.0000	GESTAO DE PESSOAS E VALORIZACAO DOS SERVIDORES		337.589,94	337.589,94
03.128.0082.2457.0000	FORMACAO E CAPACITACAO DOS PROCURADORES MUNICIPAIS		337.589,94	337.589,94
03.128.0082.2457.0001	FORMACAO E CAPACITACAO DOS PROCURADORES MUNICIPAIS		337.589,94	337.589,94
TOTAL			337.589,94	337.589,94



PREFEITURA MUNICIPAL DE FORTALEZA

EXERCÍCIO DE 2019

ANEXO 7

ORÇAMENTO GERAL

13901 - FUNDO DE APERFEICOAMENTO DA PROCURADORIA GERAL DO MUNICIPIO

PROGRAMA DE TRABALHO

CÓDIGO	ESPECIFICAÇÃO	PROJETO	ATIVIDADE	TOTAL
03.000.0000.0000.0000	ESSENCIAL A JUSTICA		337.589,94	337.589,94
03.128.0000.0000.0000	FORMACAO DE RECURSOS HUMANOS		337.589,94	337.589,94
03.128.0082.0000.0000	GESTAO DE PESSOAS E VALORIZACAO DOS SERVIDORES		337.589,94	337.589,94
03.128.0082.2457.0000	FORMACAO E CAPACITACAO DOS PROCURADORES MUNICIPAIS		337.589,94	337.589,94
03.128.0082.2457.0001	FORMACAO E CAPACITACAO DOS PROCURADORES MUNICIPAIS		337.589,94	337.589,94
TOTAL			337.589,94	337.589,94

PREFEITURA MUNICIPAL DE FORTALEZA

EXERCÍCIO DE 2019

ANEXO 8

ORÇAMENTO GERAL

13901 - FUNDO DE APERFEICOAMENTO DA PROCURADORIA GERAL DO MUNICIPIO

PROGRAMA DE TRABALHO

CÓDIGO	ESPECIFICAÇÃO	ORDINÁRIO	VINCULADO	TOTAL
03.000.0000.0000.0000	ESSENCIAL A JUSTICA		337.589,94	337.589,94
03.128.0000.0000.0000	FORMACAO DE RECURSOS HUMANOS		337.589,94	337.589,94
03.128.0082.0000.0000	GESTAO DE PESSOAS E VALORIZACAO DOS SERVIDORES		337.589,94	337.589,94
03.128.0082.2457.0000	FORMACAO E CAPACITACAO DOS PROCURADORES MUNICIPAIS		337.589,94	337.589,94
03.128.0082.2457.0001	FORMACAO E CAPACITACAO DOS PROCURADORES MUNICIPAIS		337.589,94	337.589,94
TOTAL			337.589,94	337.589,94

PREFEITURA MUNICIPAL DE FORTALEZA

EXERCÍCIO DE 2019

ANEXO 9

ORÇAMENTO GERAL

DEMONSTRATIVO DAS DESPESAS POR ÓRGÃO E FUNÇÃO

	LEGISLATIVA	JUDICIARIA	ESSENCIAL A JUSTICA	ADMINISTRACAO
FUNDO DE APERFEICOAMENTO DA PROCURADORIA GERAL DO MUNICIPIO	-	-	337.589,94	-
TOTAL				337.589,94

PREFEITURA MUNICIPAL DE FORTALEZA

DEMONSTRATIVO DA RECEITA ORÇADA COM A ARRECADADA - ANEXO 10 DA LEI 4.320/64

13901 - FUNDO DE APERFEICOAMENTO DA PROCURADORIA GERAL DO MUNICIPIO

Exercício 2019

Código da Receita	Descrição da Receita	Previsão	Arrecadado	Diferença	
				Para Mais	Para Menos
1.0.0.0.0.00.00	RECEITAS CORRENTES	672.161,00	726.922,25	54.761,25	
1.3.0.0.0.00.00	RECEITA PATRIMONIAL	-	66.914,92	66.914,92	
1.3.2.0.0.00.00	VALORES MOBILIARIOS	-	66.914,92	66.914,92	
1.3.2.1.0.0.00.00	JUROS E CORRECOES MONETARIAS	-	66.914,92	66.914,92	
1.3.2.1.0.0.10.00	REMUNERACAO DE DEPOSITOS BANCARIOS	-	66.914,92	66.914,92	
1.3.2.1.0.0.11.00	REMUNERACAO DE DEPOSITOS BANCARIOS - PRINCIPAL	-	66.914,92	66.914,92	
1.3.2.1.0.0.11.01	REMUNERACAO DE DEPOSITOS BANCARIOS - PRINCIPAL - GERAL	-	66.914,92	66.914,92	
1.9.0.0.0.00.00	OUTRAS RECEITAS CORRENTES	672.161,00	660.007,33		12.153,67
1.9.9.0.0.00.00	DEMAIS RECEITAS CORRENTES	672.161,00	660.007,33		12.153,67
1.9.9.0.1.2.00.00	ENCARGOS LEGAIS PELA INSCRICAO EM DIVIDA ATIVA E RECEITAS DE ONUS DE SUCUMBENCIA	672.161,00	660.007,33		12.153,67
1.9.9.0.1.2.10.00	ENCARGOS LEGAIS PELA INSCRICAO EM DIVIDA ATIVA	-	660.007,33	660.007,33	
1.9.9.0.1.2.11.00	ENCARGOS LEGAIS PELA INSCRICAO EM DIVIDA ATIVA - PRINCIPAL	-	660.007,33	660.007,33	
1.9.9.0.1.2.20.00	ONUS DE SUCUMBENCIA	672.161,00	-		672.161,00
1.9.9.0.1.2.21.00	ONUS DE SUCUMBENCIA - PRINCIPAL	672.161,00	-		672.161,00
Total:		672.161,00	726.922,25	54.761,25	-



PREFEITURA MUNICIPAL DE FORTALEZA

EXERCÍCIO DE 2019

ANEXO 11

ORÇAMENTO GERAL

13901 - FUNDO DE APERFEICOAMENTO DA PROCURADORIA GERAL DO MUNICIPIO

NATUREZA DA DESPESA

CÓDIGO	ESPECIFICAÇÃO	CRÉDITOS ORÇAMENTÁRIOS E SUPLEMENTARES	CRÉDITOS ESPECIAIS E EXTRAORDINÁRIOS	TOTAL	REALIZADA EMPENHADA NO ANO	DIFERENÇA SALDO A EMPENHAR
3.0.0.0.00	DESPESAS CORRENTES	570.000,00		570.000,00	327.597,24	242.402,76
3.3.0.0.00	OUTRAS DESPESAS CORRENTES	570.000,00		570.000,00	327.597,24	242.402,76
4.0.0.0.00	DESPESAS DE CAPITAL	102.161,00		102.161,00	9.992,70	92.168,30
4.4.0.0.00	INVESTIMENTOS	102.161,00		102.161,00	9.992,70	92.168,30
	TOTAL	672.161,00		672.161,00	337.589,94	334.571,06



BALANÇO ORÇAMENTÁRIO

13901 - FUNDO DE APERFEICOAMENTO DA PROCURADORIA GERAL DO MUNICIPIO

EXERCÍCIO: 2019 PERÍODO (ATÉ MÊS): DEZEMBRO

RECEITAS ORÇAMENTÁRIAS	PREVISÃO INICIAL (a)	PREVISÃO ATUALIZADA (b)	RECEITAS REALIZADAS (c)	SALDO (d) = (c-b)
RECEITAS CORRENTES (I)	672.161,00	672.161,00	726.922,25	54.761,25
Impostos, Taxas e Contribuições de Melhoria	-	-	-	-
Receita de Contribuições	-	-	-	-
Receita Patrimonial	-	-	66.914,92	66.914,92
Receita Agropecuária	-	-	-	-
Receita Industrial	-	-	-	-
Receita de Serviços	-	-	-	-
Transferências Correntes	-	-	-	-
Outras Receitas Correntes	672.161,00	672.161,00	660.007,33	(12.153,67)
RECEITAS DE CAPITAL (II)	-	-	-	-
Operações de Crédito	-	-	-	-
Alienação de Bens	-	-	-	-
Amortização de Empréstimos	-	-	-	-
Transferências de Capital	-	-	-	-
Outras Receitas de Capital	-	-	-	-
SUBTOTAL DAS RECEITAS (III) = (I + II)	672.161,00	672.161,00	726.922,25	54.761,25
OPERAÇÕES DE CRÉDITO / REFINANCIAMENTO (IV)	-	-	-	-
Operações de Crédito Internas	-	-	-	-
Mobiliária	-	-	-	-
Contratual	-	-	-	-
Operações de Crédito Externas	-	-	-	-
Mobiliária	-	-	-	-
Contratual	-	-	-	-
SUBTOTAL COM REFINANCIAMENTO (V) = (III + IV)	672.161,00	672.161,00	726.922,25	54.761,25
REPASSES RECEBIDOS (VI)	-	-	-	-
DÉFICIT (VII)	-	-	-	-
TOTAL (VIII) = (V + VI + VII)	672.161,00	672.161,00	726.922,25	54.761,25
SALDOS DE EXERCÍCIOS ANTERIORES	-	-	-	-
Recursos Arrecadados em Exercícios Anteriores	-	-	-	-
Superávit Financeiro	-	-	-	-
Reabertura de Créditos Adicionais	-	-	-	-



BALANÇO ORÇAMENTÁRIO

13901 - FUNDO DE APERFEICOAMENTO DA PROCURADORIA GERAL DO MUNICIPIO

EXERCÍCIO: 2019 PERÍODO (ATÉ MÊS): DEZEMBRO

DESPESAS ORÇAMENTÁRIAS	DOTAÇÃO INICIAL (e)	DOTAÇÃO ATUALIZADA (f)	DESPESAS EMPENHADAS (g)	DESPESAS LIQUIDADAS (h)	DESPESAS PAGAS (i)	SALDO DA DOTAÇÃO (j) = (f-g)
DESPESAS CORRENTES (IX)	500.000,00	570.000,00	327.597,24	327.597,24	327.597,24	242.402,76
Pessoal e Encargos Sociais	-	-	-	-	-	-
Juros e Encargos da Dívida	-	-	-	-	-	-
Outras Despesas Correntes	500.000,00	570.000,00	327.597,24	327.597,24	327.597,24	242.402,76
DESPESAS DE CAPITAL (X)	172.161,00	102.161,00	9.992,70	9.992,70	9.992,70	92.168,30
Investimentos	172.161,00	102.161,00	9.992,70	9.992,70	9.992,70	92.168,30
Inversões Financeiras	-	-	-	-	-	-
Amortização da Dívida	-	-	-	-	-	-
RESERVA DE CONTINGÊNCIA (XI)	-	-	-	-	-	-
SUBTOTAL DAS DESPESAS (XII) = (IX+X+XI)	672.161,00	672.161,00	337.589,94	337.589,94	337.589,94	334.571,06
AMORTIZAÇÃO DA DÍV. / REFINANCIAMENTO (XIII)	-	-	-	-	-	-
Amortização da Dívida Interna	-	-	-	-	-	-
Dívida Mobiliária	-	-	-	-	-	-
Outras Dívidas	-	-	-	-	-	-
Amortização da Dívida Externa	-	-	-	-	-	-
Dívida Mobiliária	-	-	-	-	-	-
Outras Dívidas	-	-	-	-	-	-
SUBTOTAL C/ REFINANCIAMENTO (XIV) = (XII+XIII)	672.161,00	672.161,00	337.589,94	337.589,94	337.589,94	334.571,06
REPASSES CONCEDIDOS (XV)	-	-	-	-	-	-
SUPERÁVIT (XVI)	-	-	389.332,31	-	-	(389.332,31)
TOTAL (XVII) = (XIV + XV + XVI)	672.161,00	672.161,00	726.922,25	337.589,94	337.589,94	(54.761,25)
Reserva do RPPS	-	-	-	-	-	-



BALANÇO ORÇAMENTÁRIO

13901 - FUNDO DE APERFEIÇOAMENTO DA PROCURADORIA GERAL DO MUNICÍPIO

EXERCÍCIO: 2019 PERÍODO (ATÉ MÊS): DEZEMBRO

RESTOS A PAGAR NÃO PROCESSADOS						
RESTOS A PAGAR NÃO PROCESSADOS	INSCRITOS		LIQUIDADOS (c)	PAGOS (d)	CANCELADOS (e)	SALDO (f) = (a + b - d - e)
	EM EXERCÍCIOS ANTERIORES (a)	EM 31 DEZ. EXER. ANTERIOR (b)				
DESPESAS CORRENTES	-	2.450,00	2.450,00	2.450,00	-	-
Pessoal e Encargos Sociais	-	-	-	-	-	-
Juros e Encargos da Dívida	-	-	-	-	-	-
Outras Despesas Correntes	-	2.450,00	2.450,00	2.450,00	-	-
DESPESAS DE CAPITAL	-	-	-	-	-	-
Investimentos	-	-	-	-	-	-
Inversões Financeiras	-	-	-	-	-	-
Amortização da Dívida	-	-	-	-	-	-
TOTAL	-	2.450,00	2.450,00	2.450,00	-	-

RESTOS A PAGAR PROCESSADOS E NÃO PROCESSADOS LIQUIDADOS					
RESTOS A PAGAR PROCESSADOS	INSCRITOS		PAGOS (c)	CANCELADOS (d)	SALDO (e) = (a + b - c - d)
	EM EXERCÍCIOS ANTERIORES (a)	EM 31 DEZ. EXER. ANTERIOR (b)			
DESPESAS CORRENTES	-	840,00	840,00	-	-
Pessoal e Encargos Sociais	-	-	-	-	-
Juros e Encargos da Dívida	-	-	-	-	-
Outras Despesas Correntes	-	840,00	840,00	-	-
DESPESAS DE CAPITAL	-	-	-	-	-
Investimentos	-	-	-	-	-
Inversões Financeiras	-	-	-	-	-
Amortização da Dívida	-	-	-	-	-
TOTAL	-	840,00	840,00	-	-



BALANÇO FINANCEIRO

13901 - FUNDO DE APERFEICOAMENTO DA PROCURADORIA GERAL DO MUNICIPIO

EXERCÍCIO: 2019 SITUAÇÃO: EMPENHADO PERÍODO (ATÉ MÊS): DEZEMBRO

INGRESSOS	Exercício Atual	Exercício Anterior
Receita Orçamentária (I)	726.922,25	631.371,58
Ordinária	726.922,25	631.371,58
Vinculada	-	-
Recursos Vinculados à Educação	-	-
Recursos Vinculados à Saúde	-	-
Recursos Vinculados à Previdência Social - RPPS	-	-
Recursos Vinculados à Previdência Social - RGPS	-	-
Recursos Vinculados à Seguridade Social	-	-
Outras Destinações de Recursos	-	-
Transferências Financeiras Recebidas (II)	-	-
Transferências Recebidas para a Execução Orçamentária	-	-
Transferências Recebidas Independentes de Execução Orçamentária	-	-
Transferências Recebidas para Aportes de recursos para o RPPS	-	-
Transferências Recebidas para Aportes de recursos para o RGPS	-	-
Recebimentos Extraorçamentários (III)	5.767,55	5.612,54
Inscrição de Restos a Pagar Não Processados	-	2.450,00
Inscrição de Restos a Pagar Processados	-	840,00
Depósitos Restituíveis e Valores Vinculados	5.767,55	2.322,54
Outros Recebimentos Extra Orçamentários	-	-
Saldo do Ex. Anterior (IV)	1.638.756,64	1.266.837,45
Caixa e Equivalentes de Caixa	1.638.756,64	1.266.837,45
Depósitos Restituíveis e Valores Vinculados	-	-
TOTAL (V) = (I+II+III+IV)	2.371.446,44	1.903.821,57



BALANÇO FINANCEIRO

13901 - FUNDO DE APERFEICOAMENTO DA PROCURADORIA GERAL DO MUNICIPIO

EXERCÍCIO: 2019 SITUAÇÃO: EMPENHADO PERÍODO (ATÉ MÊS): DEZEMBRO

DISPÊNDIOS	Exercício Atual	Exercício Anterior
Despesa Orçamentária (VI)	337.589,94	244.025,91
Ordinária	337.589,94	244.025,91
Vinculada	-	-
Recursos Destinados à Educação	-	-
Recursos Destinados à Saúde	-	-
Recursos Destinados à Previdência Social – RPPS	-	-
Recursos Destinados à Previdência Social – RGPS	-	-
Recursos Destinados à Seguridade Social	-	-
Outras Destinações de Recursos	-	-
Transferências Financeiras Concedidas (VII)	-	-
Transferências Concedidas para a Execução Orçamentária	-	-
Transferências Concedidas Independentes de Execução Orçamentária	-	-
Transferências Concedidas para Aportes de recursos para o RPPS	-	-
Transferências Concedidas para Aportes de recursos para o RGPS	-	-
Pagamentos Extra Orçamentários (VIII)	6.225,95	21.039,02
Pagamentos de Restos a Pagar Não Processados	2.450,00	18.556,48
Pagamentos de Restos a Pagar Processados	840,00	-
Depósitos Restituíveis e Valores Vinculados	2.935,95	2.482,54
Outros Pagamentos Extra Orçamentários	-	-
Saldo para o Ex. Seguinte (IX)	2.027.630,55	1.638.756,64
Caixa e Equivalentes de Caixa	2.027.630,55	1.638.756,64
Depósitos Restituíveis e Valores Vinculados	-	-
TOTAL (X) = (VI+VII+VIII+IX)	2.371.446,44	1.903.821,57



BALANÇO PATRIMONIAL

13901 - FUNDO DE APERFEICOAMENTO DA PROCURADORIA GERAL DO MUNICIPIO

EXERCÍCIO: 2019	PERÍODO(MÊS): DEZEMBRO	
ATIVO	Exercício Atual	Exercício Anterior
ATIVO CIRCULANTE	2.082.671,72	1.674.989,00
Caixa e Equivalentes de Caixa	2.027.630,55	1.638.756,64
VPD Pagas Antecipadamente	55.041,17	36.232,36
ATIVO NÃO-CIRCULANTE	-	-
TOTAL DO ATIVO	2.082.671,72	1.674.989,00
PASSIVO E PATRIMÔNIO LÍQUIDO	Exercício Atual	Exercício Anterior
PASSIVO CIRCULANTE	2.831,60	840,00
Demais Obrigações a Curto Prazo	2.831,60	840,00
PASSIVO NÃO-CIRCULANTE	-	-
TOTAL DO PASSIVO	2.831,60	840,00
PATRIMÔNIO LÍQUIDO	Exercício Atual	Exercício Anterior
Resultados Acumulados	2.079.840,12	1.674.149,00
Resultado do Exercício	405.691,12	369.866,96
Resultado de Exercícios Anteriores	1.689.812,65	1.319.945,69
Ajustes de Exercícios Anteriores	(15.663,65)	(15.663,65)
Outros Resultados	-	-
Ações/Cotas em Tesouraria	-	-
TOTAL DO PATRIMÔNIO LÍQUIDO	2.079.840,12	1.674.149,00
TOTAL DO PASSIVO E PATRIMÔNIO LÍQUIDO	2.082.671,72	1.674.989,00

QUADRO DOS ATIVOS E PASSIVOS FINANCEIROS E PERMANENTES (LEI 4.320/64)

EXERCÍCIO: 2019		PERÍODO(MÊS): DEZEMBRO	
ATIVO (I)	Exercício Atual	Exercício Anterior	
ATIVO FINANCEIRO	2.027.630,55	1.638.756,64	
ATIVO PERMANENTE	55.041,17	36.232,36	
TOTAL DO ATIVO	2.082.671,72	1.674.989,00	
PASSIVO (II)	Exercício Atual	Exercício Anterior	
PASSIVO FINANCEIRO	2.831,60	3.290,00	
PASSIVO PERMANENTE	-	-	
TOTAL DO PASSIVO	2.831,60	3.290,00	
SALDO PATRIMONIAL	2.079.840,12	1.671.699,00	

QUADRO DAS CONTAS DE COMPENSAÇÃO (LEI 4.320/64)

EXERCÍCIO: 2019		PERÍODO(MÊS): DEZEMBRO	
ATOS POTENCIAIS ATIVOS	Exercício Atual	Exercício Anterior	
Garantias e Contragarantias Recebidas a Executar	-	-	
Direitos Conveniados e Outros Instrumentos Congêneres	-	-	
Direitos Contratuais	-	-	
Outros Atos Potenciais Ativos	-	-	
TOTAL DOS ATOS POTENCIAIS ATIVOS	-	-	
ATOS POTENCIAIS PASSIVOS	Exercício Atual	Exercício Anterior	
Garantias e Contragarantias Concedidas	-	-	
Obrigações Conveniadas e Outros Instrumentos Congêneres	-	-	
Obrigações Contratuais	395.544,29	141.688,76	
Outros Atos Potenciais Passivos	-	-	
TOTAL DOS ATOS POTENCIAIS PASSIVOS	395.544,29	141.688,76	

QUADRO DO SUPERÁVIT / DÉFICIT FINANCEIRO (LEI 4.320/64)

EXERCÍCIO: 2019		PERÍODO(MÊS): DEZEMBRO	
DESTINAÇÃO DE RECURSOS	Exercício Atual	Exercício Anterior	
0 Recursos Ordinários	2.024.798,95	1.635.466,64	
Total	2.024.798,95	1.635.466,64	



DEMONSTRAÇÃO DAS VARIAÇÕES PATRIMONIAIS

13901 - FUNDO DE APERFEICOAMENTO DA PROCURADORIA GERAL DO MUNICIPIO

EXERCÍCIO: 2019	PERÍODO(ATÉ MÊS): DEZEMBRO	
VARIAÇÕES PATRIMONIAIS AUMENTATIVAS	EXERCÍCIO ATUAL	EXERCÍCIO ANTERIOR
IMPOSTOS, TAXAS E CONTRIBUIÇÕES DE MELHORIA	-	-
CONTRIBUIÇÕES	-	-
EXPLORAÇÃO E VENDA DE BENS, SERVIÇOS E DIREITOS	-	-
VARIAÇÕES PATRIMONIAIS AUMENTATIVAS FINANCEIRAS	66.914,92	28.267,12
TRANSFERÊNCIAS E DELEGAÇÕES RECEBIDAS	-	-
VALORIZAÇÃO E GANHOS COM ATIVOS E DESINCORPORAÇÃO DE PASSIVOS	-	-
OUTRAS VARIAÇÕES PATRIMONIAIS AUMENTATIVAS	660.007,33	603.104,46
Total das Variações Patrimoniais Aumentativas (I)	726.922,25	631.371,58
VARIAÇÕES PATRIMONIAIS DIMINUTIVAS	EXERCÍCIO ATUAL	EXERCÍCIO ANTERIOR
PESSOAL E ENCARGOS	-	-
BENEFÍCIOS PREVIDENCIÁRIOS E ASSISTENCIAIS	-	-
USO DE BENS, SERVIÇOS E CONSUMO DE CAPITAL FIXO	295.998,88	228.871,76
VARIAÇÕES PATRIMONIAIS DIMINUTIVAS FINANCEIRAS	-	-
TRANSFERÊNCIAS E DELEGAÇÕES CONCEDIDAS	9.992,70	7.982,10
DEVALORIZAÇÃO E PERDA DE ATIVOS E DESINCORPORAÇÃO DE PASSIVOS	-	-
TRIBUTÁRIAS	-	-
CUSTO DAS MERCADORIAS E DOS PRODUTOS VENDIDOS, E DOS SERVIÇOS PRESTADOS	-	-
OUTRAS VARIAÇÕES PATRIMONIAIS DIMINUTIVAS	15.239,55	24.650,76
Total das Variações Patrimoniais Diminutivas (II)	321.231,13	261.504,62
RESULTADO PATRIMONIAL DO PERÍODO (I - II)	405.691,12	369.866,96



PREFEITURA MUNICIPAL DE FORTALEZA

Exercício de 2019

13901 - FUNDO DE APERFEIÇOAMENTO DA PROCURADORIA GERAL DO MUNICÍPIO

DEMONSTRATIVO DA DÍVIDA FLUTUANTE - ANEXO 17 da Lei 4.320/64

DESCRIÇÃO	SALDO ANTERIOR	MOVIMENTAÇÃO NO EXERCÍCIO			SALDO PARA O EXERCÍCIO SEGUINTE
		INSCRIÇÃO / REC. EXTRA-ORÇ.	BAIXA / DESP. EXTRA-ORÇ.	PRESCRIÇÃO / CANCELAMENTO	
RESTOS A PAGAR	3.290,00	-	3.290,00	-	-
DEPÓSITOS E VALORES RESTITUÍVEIS	-	-	-	-	-
CONSIGNAÇÕES	-	5.767,55	2.935,95	-	2.831,60
INSS	-	-	-	-	-
ISS	-	5.767,55	2.935,95	-	2.831,60
IRRF	-	-	-	-	-
IPM	-	-	-	-	-
OUTRAS CONSIGNAÇÕES	-	-	-	-	-
TOTAL	3.290,00	5.767,55	6.225,95	-	2.831,60

DEMONSTRAÇÃO DO FLUXO DE CAIXA

13901 - FUNDO DE APERFEICOAMENTO DA PROCURADORIA GERAL DO MUNICIPIO

EXERCÍCIO: 2019

PERÍODO(ATÉ MÊS): DEZEMBRO

FLUXOS DE CAIXA DAS ATIVIDADES DAS OPERAÇÕES	Exercício Atual	Exercício Anterior
INGRESSOS	732.689,80	633.694,12
RECEITAS DERIVADAS E ORIGINÁRIAS	726.922,25	631.371,58
Remuneração das Disponibilidades	66.914,92	28.267,12
Outras Receitas Derivadas e Originárias	660.007,33	603.104,46
TRANSFERÊNCIAS CORRENTES RECEBIDAS	-	-
RECEBIMENTOS EXTRA ORÇAMENTÁRIOS	5.767,55	2.322,54
Depósitos Terceiros Passivos - Recebidos	-	-
Recebimentos de Consignações	5.767,55	2.322,54
Transferências Financeiras Recebidas	-	-
Outros recebimentos Extra orçamentários	-	-
DESEMBOLSOS	333.823,19	253.792,83
PESSOAL E OUTRAS DESP. CORRENTES	330.887,24	251.310,29
Legislativa	-	-
Judiciária	-	-
Essencial à Justiça	330.887,24	251.310,29
JUROS E ENCARGOS DA DÍVIDA	-	-
Juros e Correção Monetária da Dívida Interna	-	-
Juros e Correção Monetária da Dívida Externa	-	-
Outros Encargos da Dívida	-	-
TRANSFERÊNCIAS CONCEDIDAS	-	-
Intergovernamentais	-	-
a União	-	-
a Estados e ao Distrito Federal	-	-
a Municípios	-	-
Intragovernamentais	-	-
Outras Transferências Concedidas	-	-
PAGAMENTOS EXTRA ORÇAMENTÁRIOS	2.935,95	2.482,54
Depósitos Terceiros Passivos - Devolução	-	-
Pagamentos de Consignações	2.935,95	2.482,54
Pagamentos de Restos a Pagar	-	-
Transferências Financeiras Concedidas	-	-
Outros Pagamentos Extra Orçamentários	-	-
FLUXO DE CAIXA LÍQUIDO DAS ATIVIDADES DAS OPERAÇÕES	398.866,61	379.901,29



DEMONSTRAÇÃO DO FLUXO DE CAIXA

13901 - FUNDO DE APERFEICOAMENTO DA PROCURADORIA GERAL DO MUNICIPIO

EXERCÍCIO: 2019

PERÍODO(ATÉ MÊS): DEZEMBRO

FLUXOS DE CAIXA DAS ATIVIDADES DE INVESTIMENTO	Exercício Atual	Exercício Anterior
INGRESSOS	-	-
Alienações de Bens	-	-
Amortização de Empréstimos e Financiamentos Concedidos	-	-
Outras Receitas de Capital	-	-
Outros Ingressos de Investimentos	-	-
DESEMBOLSOS	9.992,70	7.982,10
Aquisição de Ativo não Circulante	9.992,70	7.982,10
Concessão de Empréstimos e Financiamentos	-	-
Outros Desembolsos de Investimentos	-	-
FLUXO DE CAIXA LÍQUIDO DAS ATIVIDADES DE INVESTIMENTO	(9.992,70)	(7.982,10)
FLUXOS DE CAIXA DAS ATIVIDADES DE FINANCIAMENTO	Exercício Atual	Exercício Anterior
INGRESSOS	-	-
Operações de Crédito	-	-
Integralização do Capital Social de Empresas Dependentes	-	-
Transferências de Capital	-	-
DESEMBOLSOS	-	-
Amortização/Refinanciamento da Dívida	-	-
Outros desembolsos de financiamento	-	-
FLUXO DE CAIXA LÍQUIDO DAS ATIVIDADES DE FINANCIAMENTO	-	-
GERAÇÃO LÍQUIDA DE CAIXA E EQUIVALENTE DE CAIXA	388.873,91	371.919,19
CAIXA E EQUIVALENTE DE CAIXA INICIAL	1.638.756,64	1.266.837,45
CAIXA E EQUIVALENTE DE CAIXA FINAL	2.027.630,55	1.638.756,64



Prefeitura de
Fortaleza

**INSTITUTO MUNICIPAL DE DESENVOLVIMENTO DE
RECURSOS HUMANOS
UNIDADE ORÇAMENTÁRIA: 18 201**



DEMONSTRATIVO DA RECEITA E DESPESA SEGUNDO AS CATERGORIAS ECONOMICAS - ANEXO 01 DA LEI 4.320/64
18201 - INSTITUTO MUNICIPAL DE DESENVOLVIMENTO DE RECURSOS HUMANOS

EXERCÍCIO: 2019 PERÍODO(ATÉ MÊS): DEZEMBRO

RECEITAS		DESPESAS	
RECEITAS CORRENTES	1.996.273,57	DESPESAS CORRENTES	11.628.478,71
Receita Tributária	-	Pessoal e Encargos Sociais	7.382.878,86
Receita de Contribuições	-	Juros e Encargos da Dívida	-
Receita Patrimonial	51.431,02	Outras Despesas Correntes	4.245.599,85
Receita Agropecuária	-		
Receita Industrial	-		
Receita de Serviços	1.603.225,09		
Transferências Correntes	320.960,10		
Outras Receitas Correntes	20.657,36		
Dedução para Formação do FUNDEB	-		
SUPERÁVIT CORRENTE	-	DÉFICIT CORRENTE	9.632.205,14
RECEITAS DE CAPITAL	-	DESPESAS DE CAPITAL	105.083,58
Operações de Crédito	-	Investimento	105.083,58
Alienação de Bens	-	Inversões Financeira	-
Amortizações de Empréstimos	-	Amortização da Dívida	-
Transferências de Capital	-		
Outras Receitas de Capital	-		
REPASSE RECEBIDO	8.488.832,87	REPASSE CONCEDIDO	11.577,42
TOTAL DA RECEITA	10.485.106,44	TOTAL DA DESPESA	11.745.139,71
DÉFICIT	1.260.033,27	SUPERÁVIT	-
TOTAL	11.745.139,71	TOTAL	11.745.139,71

RESUMO

RECEITAS		DESPESAS	
RECEITAS CORRENTES	1.996.273,57	DESPESAS CORRENTES	11.628.478,71
RECEITAS DE CAPITAL	-	DESPESAS DE CAPITAL	105.083,58
REPASSE RECEBIDO	8.488.832,87	REPASSE CONCEDIDO	11.577,42
DÉFICIT	1.260.033,27	SUPERÁVIT	-
TOTAL	11.745.139,71	TOTAL	11.745.139,71



PREFEITURA MUNICIPAL DE FORTALEZA

EXERCÍCIO DE 2019

ANEXO 2

ORÇAMENTO GERAL

18201 - INSTITUTO MUNICIPAL DE DESENVOLVIMENTO DE RECURSOS HUMANOS

NATUREZA DA DESPESA

CÓDIGO	ESPECIFICAÇÃO	ELEMENTO	MODALIDADE	CATEGORIA / GRUPO
3.0.0.0.00	DESPESAS CORRENTES			11628.478,71
3.10.0.00	PESSOAL E ENCARGOS SOCIAIS			7.382.878,86
3.19.0.00	APLICACOES DIRETAS		6.556.255,19	
3.19.0.04	CONTRATAÇÃO POR TEMPO DETERMINADO	979.483,65		
3.19.0.05	OUTROS BENEFÍCIOS PREVIDENCIÁRIOS DO SERVIDOR OU DO MILITAR	333,33		
3.19.0.11	VENCIMENTOS E VANTAGENS FIXAS - PESSOAL CIVIL	5.115.224,52		
3.19.0.13	CONTRIBUIÇÕES PATRONAIS	272.856,71		
3.19.0.92	DESPESAS DE EXERCÍCIOS ANTERIORES	88.632,28		
3.19.0.94	INDENIZAÇÕES RESTITUIÇÕES TRABALHISTAS	11534,46		
3.19.0.96	RESSARCIMENTO DESPESAS DE PESSOAL REQUISITADO	88.190,24		
3.19.100	APLICACOES DIRETAS DECORRENTES DE OPERACOES INTRA-ORÇAMENTARIAS		826.623,67	
3.19.113	CONTRIBUIÇÕES PATRONAIS	826.623,67		
3.3.0.0.00	OUTRAS DESPESAS CORRENTES			4.245.599,85
3.3.9.0.00	APLICACOES DIRETAS		4.245.599,85	
3.3.9.0.30	MATERIAL DE CONSUMO	153.673,83		
3.3.9.0.36	OUTROS SERVIÇOS DE TERCEIROS - PESSOA FÍSICA	1219.694,63		
3.3.9.0.37	LOCAÇÃO DE MÃO-DE-OBRA	459.644,95		
3.3.9.0.39	OUTROS SERVIÇOS DE TERCEIROS - PESSOA JURÍDICA	1380.486,50		
3.3.9.0.40	SERVIÇOS DE TECNOLOGIA DA INFORMAÇÃO E COMUNICAÇÃO - PESSOA JURÍDICA	17.868,37		
3.3.9.0.46	AUXÍLIO-ALIMENTAÇÃO	61236,00		
3.3.9.0.47	OBRIGAÇÕES TRIBUTÁRIAS CONTRIBUTIVAS	466.130,75		
3.3.9.0.92	DESPESAS DE EXERCÍCIOS ANTERIORES	486.864,82		
4.0.0.0.00	DESPESAS DE CAPITAL			105.083,58
4.4.0.0.00	INVESTIMENTOS			105.083,58
4.4.9.0.00	APLICACOES DIRETAS		105.083,58	
4.4.9.0.52	EQUIPAMENTOS E MATERIAL PERMANENTE	101833,14		
4.4.9.0.93	INDENIZAÇÕES E RESTITUIÇÕES	3.250,44		
TOTAL				11.733.562,29



PREFEITURA MUNICIPAL DE FORTALEZA

EXERCÍCIO DE 2019

ANEXO 6

ORÇAMENTO GERAL

18201 - INSTITUTO MUNICIPAL DE DESENVOLVIMENTO DE RECURSOS HUMANOS

PROGRAMA DE TRABALHO

CÓDIGO	ESPECIFICAÇÃO	PROJETO	ATIVIDADE	TOTAL
04.000.0000.0000.0000	ADMINISTRACAO	1211971,91	10.047.981,33	11259.953,24
04.122.0000.0000.0000	ADMINISTRACAO GERAL	1211971,91	7.382.878,86	8.594.850,77
04.122.0001.0000.0000	GESTAO E MANUTENCAO	147.899,71	7.382.878,86	7.530.778,57
04.122.0001.1796.0000	AQUISICAO DE EQUIPAMENTOS, MOBILIARIOS E VEICULOS	105.083,58		105.083,58
04.122.0001.1796.0013	AQUISICAO DE EQUIPAMENTOS, MOBILIARIOS E VEICULOS	105.083,58		105.083,58
04.122.0001.1825.0000	REALIZACAO DE PESQUISA SOBRE A EFICIENCIA E EFETIVIDADE DA GESTAO DA POLITICA PUBLICA	42.816,13		42.816,13
04.122.0001.1825.0001	REALIZACAO DE PESQUISA SOBRE A EFICIENCIA E EFETIVIDADE DA GESTAO DA POLITICA PUBLICA	42.816,13		42.816,13
04.122.0001.2195.0000	REMUERACAO DE PESSOAL ATIVO DO MUNICIPIO E ENCARGOS SOCIAIS		7.382.878,86	7.382.878,86
04.122.0001.2195.0015	REMUERACAO DE PESSOAL ATIVO DO MUNICIPIO E ENCARGOS SOCIAIS		7.382.878,86	7.382.878,86
04.122.0082.0000.0000	GESTAO DE PESSOAS E VALORIZACAO DOS SERVIDORES	1064.072,20		1064.072,20
04.122.0082.1125.0000	REALIZACAO DE CONCURSO PUBLICO E SELECAO DE PESSOAL	1064.072,20		1064.072,20
04.122.0082.1125.0006	REALIZACAO DE CONCURSO PUBLICO E SELECAO DE PESSOAL	1064.072,20		1064.072,20
04.128.0000.0000.0000	FORMACAO DE RECURSOS HUMANOS		532.532,27	532.532,27
04.128.0082.0000.0000	GESTAO DE PESSOAS E VALORIZACAO DOS SERVIDORES		532.532,27	532.532,27
04.128.0082.2019.0000	CAPACITACAO DE SERVIDORES		532.532,27	532.532,27
04.128.0082.2019.0006	CAPACITACAO DE SERVIDORES		532.532,27	532.532,27
04.333.0000.0000.0000	EMPREGABILIDADE		2.132.570,20	2.132.570,20
04.333.0001.0000.0000	GESTAO E MANUTENCAO		2.132.570,20	2.132.570,20
04.333.0001.2016.0000	MANUTENCAO E FUNCIONAMENTO ADMINISTRATIVO		2.132.570,20	2.132.570,20
04.333.0001.2016.0014	MANUTENCAO E FUNCIONAMENTO ADMINISTRATIVO		2.132.570,20	2.132.570,20
08.000.0000.0000.0000	ASSISTENCIA SOCIAL	12.600,00		12.600,00
08.241.0000.0000.0000	ASSISTENCIA AO IDOSO	12.600,00		12.600,00
08.241.0082.0000.0000	GESTAO DE PESSOAS E VALORIZACAO DOS SERVIDORES	12.600,00		12.600,00
08.241.0082.1313.0000	FORTALECIMENTO DO PROJETO GENTE DE VALOR - INCLUSAO SOCIAL DO SERVIDOR PUBLICO IDOSO	12.600,00		12.600,00
08.241.0082.1313.0001	FORTALECIMENTO DO PROJETO GENTE DE VALOR - INCLUSAO SOCIAL DO SERVIDOR PUBLICO IDOSO	12.600,00		12.600,00
12.000.0000.0000.0000	EDUCACAO	388.010,00		388.010,00
12.362.0000.0000.0000	ENSINO MEDIO	381536,00		381536,00



PREFEITURA MUNICIPAL DE FORTALEZA

EXERCÍCIO DE 2019

ANEXO 6

ORÇAMENTO GERAL

18201 - INSTITUTO MUNICIPAL DE DESENVOLVIMENTO DE RECURSOS HUMANOS

PROGRAMA DE TRABALHO

CÓDIGO	ESPECIFICAÇÃO	PROJETO	ATIVIDADE	TOTAL
12.362.0064.0000.0000	FORTALEZA INCLUSIVA	381536,00		381536,00
12.362.0064.1820.0000	REALIZACAO DE SELECAO DE NOVOS ESTUDANTES PARA O CENTRO DE LINGUAS	381536,00		381536,00
12.362.0064.1820.0001	REALIZACAO DE SELECAO DE NOVOS ESTUDANTES PARA O CENTRO DE LINGUAS	381536,00		381536,00
12.363.0000.0000.0000	ENSINO PROFISSIONAL	6.474,00		6.474,00
12.363.0064.0000.0000	FORTALEZA INCLUSIVA	6.474,00		6.474,00
12.363.0064.1482.0000	REALIZACAO DE CURSOS E EXTENSOES EM LINGUAS	6.474,00		6.474,00
12.363.0064.1482.0001	REALIZACAO DE CURSOS E EXTENSOES EM LINGUAS	6.474,00		6.474,00
28.000.0000.0000.0000	ENCARGOS ESPECIAIS		72.999,05	72.999,05
28.846.0000.0000.0000	OUTROS ENCARGOS ESPECIAIS		72.999,05	72.999,05
28.846.0012.0000.0000	ENCARGOS GERAIS DO MUNICIPIO		72.999,05	72.999,05
28.846.0012.0017.0000	CONTRIBUICAO PARA FORMACAO DO PASEP		72.999,05	72.999,05
28.846.0012.0017.0001	CONTRIBUICAO PARA FORMACAO DO PASEP		72.999,05	72.999,05
	TOTAL	1.612.581,91	10.120.980,38	11.733.562,29



ORÇAMENTO GERAL

18201 - INSTITUTO MUNICIPAL DE DESENVOLVIMENTO DE RECURSOS HUMANOS

PROGRAMA DE TRABALHO

CÓDIGO	ESPECIFICAÇÃO	PROJETO	ATIVIDADE	TOTAL
04.000.0000.0000.0000	ADM INISTRACAO	1211971,91	10.047.981,33	11259.953,24
04.122.0000.0000.0000	ADM INISTRACAO GERAL	1211971,91	7.382.878,86	8.594.850,77
04.122.0001.0000.0000	GESTAO E MANUTENCAO	147.899,71	7.382.878,86	7.530.778,57
04.122.0001.1796.0000	AQUISICAO DE EQUIPAMENTOS, MOBILIARIOS E VEICULOS	105.083,58		105.083,58
04.122.0001.1796.0013	AQUISICAO DE EQUIPAMENTOS, MOBILIARIOS E VEICULOS	105.083,58		105.083,58
04.122.0001.1825.0000	REALIZACAO DE PESQUISA SOBRE A EFICIENCIA E EFETIVIDADE DA GESTAO DA POLITICA PUBLICA	42.816,13		42.816,13
04.122.0001.1825.0001	REALIZACAO DE PESQUISA SOBRE A EFICIENCIA E EFETIVIDADE DA GESTAO DA POLITICA PUBLICA	42.816,13		42.816,13
04.122.0001.2195.0000	REM UNERACAO DE PESSOAL ATIVO DO MUNICIPIO E ENCARGOS SOCIAIS		7.382.878,86	7.382.878,86
04.122.0001.2195.0015	REM UNERACAO DE PESSOAL ATIVO DO MUNICIPIO E ENCARGOS SOCIAIS		7.382.878,86	7.382.878,86
04.122.0082.0000.0000	GESTAO DE PESSOAS E VALORIZACAO DOS SERVIDORES	1064.072,20		1064.072,20
04.122.0082.1125.0000	REALIZACAO DE CONCURSO PUBLICO E SELECAO DE PESSOAL	1064.072,20		1064.072,20
04.122.0082.1125.0006	REALIZACAO DE CONCURSO PUBLICO E SELECAO DE PESSOAL	1064.072,20		1064.072,20
04.128.0000.0000.0000	FORMACAO DE RECURSOS HUMANOS		532.532,27	532.532,27
04.128.0082.0000.0000	GESTAO DE PESSOAS E VALORIZACAO DOS SERVIDORES		532.532,27	532.532,27
04.128.0082.2019.0000	CAPACITACAO DE SERVIDORES		532.532,27	532.532,27
04.128.0082.2019.0006	CAPACITACAO DE SERVIDORES		532.532,27	532.532,27
04.333.0000.0000.0000	EMPREGABILIDADE		2.132.570,20	2.132.570,20
04.333.0001.0000.0000	GESTAO E MANUTENCAO		2.132.570,20	2.132.570,20
04.333.0001.2016.0000	MANUTENCAO E FUNCIONAMENTO ADM INISTRATIVO		2.132.570,20	2.132.570,20
04.333.0001.2016.0014	MANUTENCAO E FUNCIONAMENTO ADM INISTRATIVO		2.132.570,20	2.132.570,20
08.000.0000.0000.0000	ASSISTENCIA SOCIAL	12.600,00		12.600,00
08.241.0000.0000.0000	ASSISTENCIA AO IDOSO	12.600,00		12.600,00
08.241.0082.0000.0000	GESTAO DE PESSOAS E VALORIZACAO DOS SERVIDORES	12.600,00		12.600,00
08.241.0082.1313.0000	FORTALECIMENTO DO PROJETO GENTE DE VALOR - INCLUSAO SOCIAL DO SERVIDOR PUBLICO IDOSO	12.600,00		12.600,00
08.241.0082.1313.0001	FORTALECIMENTO DO PROJETO GENTE DE VALOR - INCLUSAO SOCIAL DO SERVIDOR PUBLICO IDOSO	12.600,00		12.600,00
12.000.0000.0000.0000	EDUCACAO	388.010,00		388.010,00
12.362.0000.0000.0000	ENSINO MEDIO	381.536,00		381.536,00



PREFEITURA MUNICIPAL DE FORTALEZA

EXERCÍCIO DE 2019

ANEXO 7

ORÇAMENTO GERAL

18201 - INSTITUTO MUNICIPAL DE DESENVOLVIMENTO DE RECURSOS HUMANOS

PROGRAMA DE TRABALHO

CÓDIGO	ESPECIFICAÇÃO	PROJETO	ATIVIDADE	TOTAL
12.362.0064.0000.0000	FORTALEZA INCLUSIVA	381536,00		381536,00
12.362.0064.1820.0000	REALIZACAO DE SELECAO DE NOVOS ESTUDANTES PARA O CENTRO DE LINGUAS	381536,00		381536,00
12.362.0064.1820.0001	REALIZACAO DE SELECAO DE NOVOS ESTUDANTES PARA O CENTRO DE LINGUAS	381536,00		381536,00
12.363.0000.0000.0000	ENSINO PROFISSIONAL	6.474,00		6.474,00
12.363.0064.0000.0000	FORTALEZA INCLUSIVA	6.474,00		6.474,00
12.363.0064.1482.0000	REALIZACAO DE CURSOS E EXTENSOES EM LINGUAS	6.474,00		6.474,00
12.363.0064.1482.0001	REALIZACAO DE CURSOS E EXTENSOES EM LINGUAS	6.474,00		6.474,00
28.000.0000.0000.0000	ENCARGOS ESPECIAIS		72.999,05	72.999,05
28.846.0000.0000.0000	OUTROS ENCARGOS ESPECIAIS		72.999,05	72.999,05
28.846.0012.0000.0000	ENCARGOS GERAIS DO MUNICIPIO		72.999,05	72.999,05
28.846.0012.0017.0000	CONTRIBUCAO PARA FORMACAO DO PASEP		72.999,05	72.999,05
28.846.0012.0017.0001	CONTRIBUCAO PARA FORMACAO DO PASEP		72.999,05	72.999,05
	TOTAL	1.612.581,91	10.120.980,38	11.733.562,29



PREFEITURA MUNICIPAL DE FORTALEZA

EXERCÍCIO DE 2019

ANEXO 8

ORÇAMENTO GERAL

18201 - INSTITUTO MUNICIPAL DE DESENVOLVIMENTO DE RECURSOS HUMANOS

PROGRAMA DE TRABALHO

CÓDIGO	ESPECIFICAÇÃO	ORDINÁRIO	VINCULADO	TOTAL
04.000.0000.0000.0000	ADMINISTRACAO		11259.953,24	11259.953,24
04.122.0000.0000.0000	ADMINISTRACAO GERAL		8.594.850,77	8.594.850,77
04.122.0001.0000.0000	GESTAO E MANUTENCAO		7.530.778,57	7.530.778,57
04.122.0001.1796.0000	AQUISICAO DE EQUIPAMENTOS, MOBILIARIOS E VEICULOS		105.083,58	105.083,58
04.122.0001.1796.0013	AQUISICAO DE EQUIPAMENTOS, MOBILIARIOS E VEICULOS		105.083,58	105.083,58
04.122.0001.1825.0000	REALIZACAO DE PESQUISA SOBRE A EFICIENCIA E EFETIVIDADE DA GESTAO DA POLITICA PUBLICA		42.816,13	42.816,13
04.122.0001.1825.0001	REALIZACAO DE PESQUISA SOBRE A EFICIENCIA E EFETIVIDADE DA GESTAO DA POLITICA PUBLICA		42.816,13	42.816,13
04.122.0001.2195.0000	REMUERACAO DE PESSOAL ATIVO DO MUNICIPIO E ENCARGOS SOCIAIS		7.382.878,86	7.382.878,86
04.122.0001.2195.0015	REMUERACAO DE PESSOAL ATIVO DO MUNICIPIO E ENCARGOS SOCIAIS		7.382.878,86	7.382.878,86
04.122.0082.0000.0000	GESTAO DE PESSOAS E VALORIZACAO DOS SERVIDORES		1064.072,20	1064.072,20
04.122.0082.1125.0000	REALIZACAO DE CONCURSO PUBLICO E SELECAO DE PESSOAL		1064.072,20	1064.072,20
04.122.0082.1125.0006	REALIZACAO DE CONCURSO PUBLICO E SELECAO DE PESSOAL		1064.072,20	1064.072,20
04.128.0000.0000.0000	FORMACAO DE RECURSOS HUMANOS		532.532,27	532.532,27
04.128.0082.0000.0000	GESTAO DE PESSOAS E VALORIZACAO DOS SERVIDORES		532.532,27	532.532,27
04.128.0082.2019.0000	CAPACITACAO DE SERVIDORES		532.532,27	532.532,27
04.128.0082.2019.0006	CAPACITACAO DE SERVIDORES		532.532,27	532.532,27
04.333.0000.0000.0000	EMPREGABILIDADE		2.132.570,20	2.132.570,20
04.333.0001.0000.0000	GESTAO E MANUTENCAO		2.132.570,20	2.132.570,20
04.333.0001.2016.0000	MANUTENCAO E FUNCIONAMENTO ADMINISTRATIVO		2.132.570,20	2.132.570,20
04.333.0001.2016.0014	MANUTENCAO E FUNCIONAMENTO ADMINISTRATIVO		2.132.570,20	2.132.570,20
08.000.0000.0000.0000	ASSISTENCIA SOCIAL		12.600,00	12.600,00
08.241.0000.0000.0000	ASSISTENCIA AO IDOSO		12.600,00	12.600,00
08.241.0082.0000.0000	GESTAO DE PESSOAS E VALORIZACAO DOS SERVIDORES		12.600,00	12.600,00
08.241.0082.1313.0000	FORTALECIMENTO DO PROJETO GENTE DE VALOR - INCLUSAO SOCIAL DO SERVIDOR PUBLICO IDOSO		12.600,00	12.600,00
08.241.0082.1313.0001	FORTALECIMENTO DO PROJETO GENTE DE VALOR - INCLUSAO SOCIAL DO SERVIDOR PUBLICO IDOSO		12.600,00	12.600,00
12.000.0000.0000.0000	EDUCACAO		388.010,00	388.010,00
12.362.0000.0000.0000	ENSINO MEDIO		381.536,00	381.536,00
12.362.0064.0000.0000	FORTALEZA INCLUSIVA		381.536,00	381.536,00



PREFEITURA MUNICIPAL DE FORTALEZA

EXERCÍCIO DE 2019

ANEXO 8

ORÇAMENTO GERAL

18201 - INSTITUTO MUNICIPAL DE DESENVOLVIMENTO DE RECURSOS HUMANOS

PROGRAMA DE TRABALHO

CÓDIGO	ESPECIFICAÇÃO	ORDINÁRIO	VINCULADO	TOTAL
12.362.0064.1820.0000	REALIZACAO DE SELECAO DE NOVOS ESTUDANTES PARA O CENTRO DE LINGUAS		381536,00	381536,00
12.362.0064.1820.0001	REALIZACAO DE SELECAO DE NOVOS ESTUDANTES PARA O CENTRO DE LINGUAS		381536,00	381536,00
12.363.0000.0000.0000	ENSINO PROFISSIONAL		6.474,00	6.474,00
12.363.0064.0000.0000	FORTALEZA INCLUSIVA		6.474,00	6.474,00
12.363.0064.1482.0000	REALIZACAO DE CURSOS E EXTENSOES EM LINGUAS		6.474,00	6.474,00
12.363.0064.1482.0001	REALIZACAO DE CURSOS E EXTENSOES EM LINGUAS		6.474,00	6.474,00
28.000.0000.0000.0000	ENCARGOS ESPECIAIS		72.999,05	72.999,05
28.846.0000.0000.0000	OUTROS ENCARGOS ESPECIAIS		72.999,05	72.999,05
28.846.0012.0000.0000	ENCARGOS GERAIS DO MUNICIPIO		72.999,05	72.999,05
28.846.0012.0017.0000	CONTRIBUICAO PARA FORMACAO DO PASEP		72.999,05	72.999,05
28.846.0012.0017.0001	CONTRIBUICAO PARA FORMACAO DO PASEP		72.999,05	72.999,05
TOTAL			11.733.562,29	11.733.562,29



PREFEITURA MUNICIPAL DE FORTALEZA

18201 - INSTITUTO MUNICIPAL DE DESENVOLVIMENTO DE RECURSOS HUMANOS

EXERCÍCIO DE 2019

ANEXO 9

ORÇAMENTO GERAL

DEMONSTRATIVO DAS DESPESAS POR ÓRGÃO E FUNÇÃO

	LEGISLATIVA	JUDICIARIA	ESSENCIAL A JUSTICA	ADMINISTRACAO
INSTITUTO MUNICIPAL DE DESENVOLVIMENTO DE RECURSOS HUMANOS	-	-	-	11.259.953,24
	SEGURANCA PUBLICA	ASSISTENCIA SOCIAL	PREVIDENCIA SOCIAL	SAUDE
INSTITUTO MUNICIPAL DE DESENVOLVIMENTO DE RECURSOS HUMANOS	-	12.600,00	-	-
	TRABALHO	EDUCACAO	CULTURA	DIREITOS DA CIDADANIA
INSTITUTO MUNICIPAL DE DESENVOLVIMENTO DE RECURSOS HUMANOS	-	388.010,00	-	-
	ENERGIA	DESPORTO E LAZER	ENCARGOS ESPECIAIS	RESERVA DE CONTINGENCIA
INSTITUTO MUNICIPAL DE DESENVOLVIMENTO DE RECURSOS HUMANOS	-	-	72.999,05	-
TOTAL				11.733.562,29

PREFEITURA MUNICIPAL DE FORTALEZA

DEMONSTRATIVO DA RECEITA ORÇADA COM A ARRECADADA - ANEXO 10 DA LEI 4.320/64

18201 - INSTITUTO MUNICIPAL DE DESENVOLVIMENTO DE RECURSOS HUMANOS

Exercício 2019

Código da Receita	Descrição da Receita	Previsão	Arrecadado	Diferença	
				Para Mais	Para Menos
1.0.0.0.0.00.00	RECEITAS CORRENTES	6.227.427,00	1.675.313,47		4.552.113,53
1.3.0.0.0.00.00	RECEITA PATRIMONIAL	91.700,00	51.431,02		40.268,98
1.3.1.0.0.00.00	EXPLORACAO DO PATRIMONIO IMOBILIARIO DO ESTADO	91.700,00	10.105,38		81.594,62
1.3.1.0.0.1.00.00	ALUGUEIS, ARRENDAMENTOS, FOROS, LAUDEMIOIS, TARIAS DE OCUPACAO	91.700,00	10.105,38		81.594,62
1.3.1.0.0.1.10.00	ALUGUEIS E ARRENDAMENTOS	91.700,00	10.105,38		81.594,62
1.3.1.0.0.1.11.00	ALUGUEIS E ARRENDAMENTOS - PRINCIPAL	91.700,00	10.105,38		81.594,62
1.3.2.0.0.00.00	VALORES MOBILIARIOS	-	41.325,64	41.325,64	
1.3.2.1.0.00.00	JUROS E CORRECOES MONETARIAS	-	41.325,64	41.325,64	
1.3.2.1.0.0.10.00	REMUNERACAO DE DEPOSITOS BANCARIOS	-	41.325,64	41.325,64	
1.3.2.1.0.0.11.00	REMUNERACAO DE DEPOSITOS BANCARIOS - PRINCIPAL	-	41.325,64	41.325,64	
1.3.2.1.0.0.11.01	REMUNERACAO DE DEPOSITOS BANCARIOS - PRINCIPAL - GERAL	-	41.115,20	41.115,20	
1.3.2.1.0.0.11.10	REMUNERACAO DE DEPOSITOS BANCARIOS - VINCULADOS - OUTROS	-	210,44	210,44	
1.6.0.0.0.00.00	RECEITA DE SERVICOS	5.935.727,00	1.603.225,09		4.332.501,91
1.6.1.0.0.00.00	SERVICOS ADMINISTRATIVOS E COMERCIAIS GERAIS	5.935.727,00	1.603.225,09		4.332.501,91
1.6.1.0.0.1.00.00	SERVICOS ADMINISTRATIVOS E COMERCIAIS GERAIS	1.065.382,00	737.109,95		328.272,05
1.6.1.0.0.1.10.00	SERVICOS ADMINISTRATIVOS E COMERCIAIS GERAIS	1.065.382,00	737.109,95		328.272,05
1.6.1.0.0.1.11.01	SERVICOS ADMINISTRATIVOS E COMERCIAIS GERAIS - PRINCIPAL - SERVICOS EDUCACIONAIS	1.065.382,00	737.109,95		328.272,05
1.6.1.0.0.2.00.00	INSCRICAO EM CONCURSOS E PROCESSOS SELETIVOS	4.870.345,00	866.115,14		4.004.229,86
1.6.1.0.0.2.10.00	INSCRICAO EM CONCURSOS E PROCESSOS SELETIVOS	4.870.345,00	866.115,14		4.004.229,86
1.6.1.0.0.2.11.00	INSCRICAO EM CONCURSOS E PROCESSOS SELETIVOS - PRINCIPAL	4.870.345,00	866.115,14		4.004.229,86
1.9.0.0.0.00.00	OUTRAS RECEITAS CORRENTES	200.000,00	20.657,36		179.342,64
1.9.2.0.0.00.00	INDENIZACOES, RESTITUICOES E RESSARCIMENTOS	200.000,00	12.932,44		187.067,56

PREFEITURA MUNICIPAL DE FORTALEZA

DEMONSTRATIVO DA RECEITA ORÇADA COM A ARRECADADA - ANEXO 10 DA LEI 4.320/64

18201 - INSTITUTO MUNICIPAL DE DESENVOLVIMENTO DE RECURSOS HUMANOS

Exercício 2019

Código da Receita	Descrição da Receita	Previsão	Arrecadado	Diferença	
				Para Mais	Para Menos
1.9.2.2.0.0.00.00	RESTITUIÇÕES	200.000,00	12.932,44		187.067,56
1.9.2.2.9.9.00.00	OUTRAS RESTITUIÇÕES	200.000,00	12.932,44		187.067,56
1.9.2.2.9.9.10.00	OUTRAS RESTITUIÇÕES	200.000,00	12.932,44		187.067,56
1.9.2.2.9.9.11.00	OUTRAS RESTITUIÇÕES - PRINCIPAL	200.000,00	12.932,44		187.067,56
1.9.2.2.9.9.11.99	OUTRAS RESTITUIÇÕES - PRINCIPAL - DEMAIS RESTITUIÇÕES	200.000,00	12.932,44		187.067,56
1.9.9.0.0.0.00.00	DEMAIS RECEITAS CORRENTES	-	7.724,92	7.724,92	
1.9.9.0.9.9.00.00	OUTRAS RECEITAS	-	7.724,92	7.724,92	
1.9.9.0.9.9.10.00	OUTRAS RECEITAS - PRIMARIAS	-	7.724,92	7.724,92	
1.9.9.0.9.9.11.00	OUTRAS RECEITAS - PRIMARIAS - PRINCIPAL	-	7.724,92	7.724,92	
7.0.0.0.0.0.00.00	RECEITAS CORRENTES INTRAORÇAMENTÁRIAS	-	320.960,10	320.960,10	
7.7.0.0.0.0.00.00	TRANSFERÊNCIAS CORRENTES	-	320.960,10	320.960,10	
7.7.3.0.0.0.00.00	TRANSFERÊNCIAS DOS MUNICÍPIOS E DE SUAS ENTIDADES	-	320.960,10	320.960,10	
7.7.3.8.0.0.00.00	TRANSFERÊNCIAS DOS MUNICÍPIOS - ESPECÍFICAS DE ESTADOS, DF E MUNICÍPIOS	-	320.960,10	320.960,10	
7.7.3.8.1.0.00.00	TRANSFERÊNCIA DE CONVÊNIOS DOS MUNICÍPIOS E DE SUAS ENTIDADES	-	320.960,10	320.960,10	
7.7.3.8.1.0.90.00	OUTRAS TRANSFERÊNCIAS DE CONVÊNIOS DOS MUNICÍPIOS	-	320.960,10	320.960,10	
7.7.3.8.1.0.91.00	OUTRAS TRANSFERÊNCIAS DE CONVÊNIOS DOS MUNICÍPIOS - PRINCIPAL	-	320.960,10	320.960,10	
Total:		6.227.427,00	1.996.273,57	320.960,10	4.552.113,53



PREFEITURA MUNICIPAL DE FORTALEZA

EXERCÍCIO DE 2019

ANEXO 11

ORÇAMENTO GERAL

18201 - INSTITUTO MUNICIPAL DE DESENVOLVIMENTO DE RECURSOS HUMANOS

NATUREZA DA DESPESA

CÓDIGO	ESPECIFICAÇÃO	CRÉDITOS ORÇAMENTÁRIOS E SUPLEMENTARES	CRÉDITOS ESPECIAIS E EXTRAORDINÁRIOS	TOTAL	REALIZADA EMPENHADA NO ANO	DIFERENÇA SALDO A EMPENHAR
3.0.0.0.00	DESPESAS CORRENTES	14.486.082,00	15.000,00	14.501.082,00	11.628.478,71	2.872.603,29
3.10.0.00	PESSOAL E ENCARGOS SOCIAIS	7.709.000,00		7.709.000,00	7.382.878,86	326.121,14
3.3.0.0.00	OUTRAS DESPESAS CORRENTES	6.777.082,00	15.000,00	6.792.082,00	4.245.599,85	2.546.482,15
4.0.0.0.00	DESPESAS DE CAPITAL	1.746.847,00	5.000,00	1.751.847,00	105.083,58	1.646.763,42
4.4.0.0.00	INVESTIMENTOS	1.746.847,00	5.000,00	1.751.847,00	105.083,58	1.646.763,42
	TOTAL	16.232.929,00	20.000,00	16.252.929,00	11.733.562,29	4.519.366,71



BALANÇO ORÇAMENTÁRIO

18201 - INSTITUTO MUNICIPAL DE DESENVOLVIMENTO DE RECURSOS HUMANOS

EXERCÍCIO: 2019 PERÍODO (ATÉ MÊS): DEZEMBRO

RECEITAS ORÇAMENTÁRIAS	PREVISÃO INICIAL (a)	PREVISÃO ATUALIZADA (b)	RECEITAS REALIZADAS (c)	SALDO (d) = (c-b)
RECEITAS CORRENTES (I)	6.227.427,00	6.227.427,00	1.996.273,57	(4.231.153,43)
Impostos, Taxas e Contribuições de Melhoria	-	-	-	-
Receita de Contribuições	-	-	-	-
Receita Patrimonial	91.700,00	91.700,00	51.431,02	(40.268,98)
Receita Agropecuária	-	-	-	-
Receita Industrial	-	-	-	-
Receita de Serviços	5.935.727,00	5.935.727,00	1.603.225,09	(4.332.501,91)
Transferências Correntes	-	-	320.960,10	320.960,10
Outras Receitas Correntes	200.000,00	200.000,00	20.657,36	(179.342,64)
RECEITAS DE CAPITAL (II)	-	-	-	-
Operações de Crédito	-	-	-	-
Alienação de Bens	-	-	-	-
Amortização de Empréstimos	-	-	-	-
Transferências de Capital	-	-	-	-
Outras Receitas de Capital	-	-	-	-
SUBTOTAL DAS RECEITAS (III) = (I + II)	6.227.427,00	6.227.427,00	1.996.273,57	(4.231.153,43)
OPERAÇÕES DE CRÉDITO / REFINANCIAMENTO (IV)	-	-	-	-
Operações de Crédito Internas	-	-	-	-
Mobiliária	-	-	-	-
Contratual	-	-	-	-
Operações de Crédito Externas	-	-	-	-
Mobiliária	-	-	-	-
Contratual	-	-	-	-
SUBTOTAL COM REFINANCIAMENTO (V) = (III + IV)	6.227.427,00	6.225.187,00	1.996.273,57	(4.228.913,43)
REPASSES RECEBIDOS (VI)	10.353.262,00	10.025.502,00	8.488.832,87	(1.536.669,13)
DÉFICIT (VII)	-	-	1.260.033,27	1.260.033,27
TOTAL (VIII) = (V + VI + VII)	16.580.689,00	16.250.689,00	11.745.139,71	(4.505.549,29)
SALDOS DE EXERCÍCIOS ANTERIORES	-	2.240,00	2.240,00	-
Recursos Arrecadados em Exercícios Anteriores	-	-	-	-
Superávit Financeiro	-	2.240,00	2.240,00	-
Reabertura de Créditos Adicionais	-	-	-	-



BALANÇO ORÇAMENTÁRIO

18201 - INSTITUTO MUNICIPAL DE DESENVOLVIMENTO DE RECURSOS HUMANOS

EXERCÍCIO: 2019 PERÍODO (ATÉ MÊS): DEZEMBRO

DESPESAS ORÇAMENTÁRIAS	DOTAÇÃO INICIAL (e)	DOTAÇÃO ATUALIZADA (f)	DESPESAS EMPENHADAS (g)	DESPESAS LIQUIDADAS (h)	DESPESAS PAGAS (i)	SALDO DA DOTAÇÃO (j) = (f-g)
DESPESAS CORRENTES (IX)	14.823.082,00	14.501.082,00	11.628.478,71	11.443.633,45	11.352.150,71	2.872.603,29
Pessoal e Encargos Sociais	9.022.000,00	7.709.000,00	7.382.878,86	7.382.878,86	7.323.390,03	326.121,14
Juros e Encargos da Dívida	-	-	-	-	-	-
Outras Despesas Correntes	5.801.082,00	6.792.082,00	4.245.599,85	4.060.754,59	4.028.760,68	2.546.482,15
DESPESAS DE CAPITAL (X)	1.757.607,00	1.751.847,00	105.083,58	62.426,58	62.426,58	1.646.763,42
Investimentos	1.757.607,00	1.751.847,00	105.083,58	62.426,58	62.426,58	1.646.763,42
Inversões Financeiras	-	-	-	-	-	-
Amortização da Dívida	-	-	-	-	-	-
RESERVA DE CONTINGÊNCIA (XI)	-	-	-	-	-	-
SUBTOTAL DAS DESPESAS (XII) = (IX+X+XI)	16.580.689,00	16.252.929,00	11.733.562,29	11.506.060,03	11.414.577,29	4.519.366,71
AMORTIZAÇÃO DA DÍV. / REFINANCIAMENTO (XIII)	-	-	-	-	-	-
Amortização da Dívida Interna	-	-	-	-	-	-
Dívida Mobiliária	-	-	-	-	-	-
Outras Dívidas	-	-	-	-	-	-
Amortização da Dívida Externa	-	-	-	-	-	-
Dívida Mobiliária	-	-	-	-	-	-
Outras Dívidas	-	-	-	-	-	-
SUBTOTAL C/ REFINANCIAMENTO (XIV) = (XII+XIII)	16.580.689,00	16.252.929,00	11.733.562,29	11.506.060,03	11.414.577,29	4.519.366,71
REPASSES CONCEDIDOS (XV)	-	-	11.577,42	-	-	(11.577,42)
SUPERÁVIT (XVI)	-	-	-	-	-	-
TOTAL (XVII) = (XIV + XV + XVI)	16.580.689,00	16.252.929,00	11.745.139,71	11.506.060,03	11.414.577,29	4.507.789,29
Reserva do RPPS	-	-	-	-	-	-



BALANÇO ORÇAMENTÁRIO

18201 - INSTITUTO MUNICIPAL DE DESENVOLVIMENTO DE RECURSOS HUMANOS

EXERCÍCIO: 2019 PERÍODO (ATÉ MÊS): DEZEMBRO

RESTOS A PAGAR NÃO PROCESSADOS						
RESTOS A PAGAR NÃO PROCESSADOS	INSCRITOS		LIQUIDADOS (c)	PAGOS (d)	CANCELADOS (e)	SALDO (f) = (a + b - d - e)
	EM EXERCÍCIOS ANTERIORES (a)	EM 31 DEZ. EXER. ANTERIOR (b)				
DESPESAS CORRENTES	6.358,18	96.566,57	31.507,11	31.507,11	30.039,59	41.378,05
Pessoal e Encargos Sociais	-	-	-	-	-	-
Juros e Encargos da Dívida	-	-	-	-	-	-
Outras Despesas Correntes	6.358,18	96.566,57	31.507,11	31.507,11	30.039,59	41.378,05
DESPESAS DE CAPITAL	-	81.290,00	81.290,00	81.290,00	-	-
Investimentos	-	81.290,00	81.290,00	81.290,00	-	-
Inversões Financeiras	-	-	-	-	-	-
Amortização da Dívida	-	-	-	-	-	-
TOTAL	6.358,18	177.856,57	112.797,11	112.797,11	30.039,59	41.378,05

RESTOS A PAGAR PROCESSADOS E NÃO PROCESSADOS LIQUIDADOS					
RESTOS A PAGAR PROCESSADOS	INSCRITOS		PAGOS (c)	CANCELADOS (d)	SALDO (e) = (a + b - c - d)
	EM EXERCÍCIOS ANTERIORES (a)	EM 31 DEZ. EXER. ANTERIOR (b)			
DESPESAS CORRENTES	95.558,02	45.444,53	35.317,53	-	105.685,02
Pessoal e Encargos Sociais	4.338,94	21.780,45	21.780,45	-	4.338,94
Juros e Encargos da Dívida	-	-	-	-	-
Outras Despesas Correntes	91.219,08	23.664,08	13.537,08	-	101.346,08
DESPESAS DE CAPITAL	-	-	-	-	-
Investimentos	-	-	-	-	-
Inversões Financeiras	-	-	-	-	-
Amortização da Dívida	-	-	-	-	-
TOTAL	95.558,02	45.444,53	35.317,53	-	105.685,02



BALANÇO FINANCEIRO

18201 - INSTITUTO MUNICIPAL DE DESENVOLVIMENTO DE RECURSOS HUMANOS

EXERCÍCIO: 2019 SITUAÇÃO: EMPENHADO PERÍODO (ATÉ MÊS): DEZEMBRO

INGRESSOS	Exercício Atual	Exercício Anterior
Receita Orçamentária (I)	1.996.273,57	5.290.232,53
Ordinária	1.675.103,03	5.289.760,88
Vinculada	321.170,54	471,65
Recursos Vinculados à Educação	-	-
Recursos Vinculados à Saúde	-	-
Recursos Vinculados à Previdência Social - RPPS	-	-
Recursos Vinculados à Previdência Social - RGPS	-	-
Recursos Vinculados à Seguridade Social	-	-
Outras Destinações de Recursos	321.170,54	471,65
Transferências Financeiras Recebidas (II)	8.513.988,33	8.285.868,91
Transferências Recebidas para a Execução Orçamentária	8.488.832,87	8.252.028,79
Transferências Recebidas Independentes de Execução Orçamentária	25.155,46	33.840,12
Transferências Recebidas para Aportes de recursos para o RPPS	-	-
Transferências Recebidas para Aportes de recursos para o RGPS	-	-
Recebimentos Extraorçamentários (III)	2.181.085,56	2.700.393,48
Inscrição de Restos a Pagar Não Processados	227.502,26	177.856,57
Inscrição de Restos a Pagar Processados	91.482,74	45.444,53
Depósitos Restituíveis e Valores Vinculados	1.862.100,56	2.364.299,70
Outros Recebimentos Extra Orçamentários	-	112.792,68
Saldo do Ex. Anterior (IV)	1.967.391,48	737.612,29
Caixa e Equivalentes de Caixa	1.967.391,48	737.612,29
Depósitos Restituíveis e Valores Vinculados	-	-
TOTAL (V) = (I+II+III+IV)	14.658.738,94	17.014.107,21



BALANÇO FINANCEIRO

18201 - INSTITUTO MUNICIPAL DE DESENVOLVIMENTO DE RECURSOS HUMANOS

EXERCÍCIO: 2019 SITUAÇÃO: EMPENHADO PERÍODO (ATÉ MÊS): DEZEMBRO

DISPÊNDIOS	Exercício Atual	Exercício Anterior
Despesa Orçamentária (VI)	11.733.562,29	12.264.441,73
Ordinária	11.481.451,85	12.264.441,73
Vinculada	252.110,44	-
Recursos Destinados à Educação	-	-
Recursos Destinados à Saúde	-	-
Recursos Destinados à Previdência Social – RPPS	-	-
Recursos Destinados à Previdência Social – RGPS	-	-
Recursos Destinados à Seguridade Social	-	-
Outras Destinações de Recursos	252.110,44	-
Transferências Financeiras Concedidas (VII)	11.577,42	-
Transferências Concedidas para a Execução Orçamentária	11.577,42	-
Transferências Concedidas Independentes de Execução Orçamentária	-	-
Transferências Concedidas para Aportes de recursos para o RPPS	-	-
Transferências Concedidas para Aportes de recursos para o RGPS	-	-
Pagamentos Extra Orçamentários (VIII)	1.923.067,90	2.782.274,00
Pagamentos de Restos a Pagar Não Processados	112.797,11	98.487,26
Pagamentos de Restos a Pagar Processados	35.317,53	107.430,48
Depósitos Restituíveis e Valores Vinculados	1.774.953,26	2.535.889,12
Outros Pagamentos Extra Orçamentários	-	40.467,14
Saldo para o Ex. Seguinte (IX)	990.531,33	1.967.391,48
Caixa e Equivalentes de Caixa	990.531,33	1.967.391,48
Depósitos Restituíveis e Valores Vinculados	-	-
TOTAL (X) = (VI+VII+VIII+IX)	14.658.738,94	17.014.107,21



BALANÇO PATRIMONIAL

18201 - INSTITUTO MUNICIPAL DE DESENVOLVIMENTO DE RECURSOS HUMANOS

EXERCÍCIO: 2019	PERÍODO(MÊS): DEZEMBRO	
ATIVO	Exercício Atual	Exercício Anterior
ATIVO CIRCULANTE	1.065.900,65	2.017.763,11
Caixa e Equivalentes de Caixa	990.531,33	1.967.391,48
Estoques	75.369,32	50.371,63
ATIVO NÃO-CIRCULANTE	6.674.500,89	6.599.808,93
Imobilizado	6.674.500,89	6.599.808,93
Intangível	-	-
TOTAL DO ATIVO	7.740.401,54	8.617.572,04
PASSIVO E PATRIMÔNIO LÍQUIDO	Exercício Atual	Exercício Anterior
PASSIVO CIRCULANTE	1.083.378,20	585.138,69
Obrigações Trabalhistas, Previdenciárias e Assistenciais a Pagar a Curto Prazo	803.514,09	505.253,09
Empréstimos e Financiamentos a Curto Prazo	-	-
Fornecedores e Contas a Pagar a Curto Prazo	46.197,91	28.021,08
Obrigações Fiscais a Curto Prazo	280,00	-
Demais Obrigações a Curto Prazo	233.386,20	51.864,52
PASSIVO NÃO-CIRCULANTE	-	-
TOTAL DO PASSIVO	1.083.378,20	585.138,69
PATRIMÔNIO LÍQUIDO	Exercício Atual	Exercício Anterior
Resultados Acumulados	6.657.023,34	8.032.433,35
Resultado do Exercício	(826.006,91)	1.341.442,26
Resultado de Exercícios Anteriores	8.699.505,74	7.358.063,48
Ajustes de Exercícios Anteriores	(1.216.475,49)	(667.072,39)
TOTAL DO PATRIMÔNIO LÍQUIDO	6.657.023,34	8.032.433,35
TOTAL DO PASSIVO E PATRIMÔNIO LÍQUIDO	7.740.401,54	8.617.572,04

QUADRO DOS ATIVOS E PASSIVOS FINANCEIROS E PERMANENTES (LEI 4.320/64)

EXERCÍCIO: 2019	PERÍODO(MÊS): DEZEMBRO	
ATIVO (I)	Exercício Atual	Exercício Anterior
ATIVO FINANCEIRO	990.531,33	1.967.391,48
ATIVO PERMANENTE	6.749.870,21	6.650.180,56
TOTAL DO ATIVO	7.740.401,54	8.617.572,04
PASSIVO (II)	Exercício Atual	Exercício Anterior
PASSIVO FINANCEIRO	578.940,50	350.962,43
PASSIVO PERMANENTE	769.661,01	414.734,01
TOTAL DO PASSIVO	1.348.601,51	765.696,44
SALDO PATRIMONIAL	6.391.800,03	7.851.875,60

QUADRO DAS CONTAS DE COMPENSAÇÃO (LEI 4.320/64)

EXERCÍCIO: 2019	PERÍODO(MÊS): DEZEMBRO	
ATOS POTENCIAIS ATIVOS	Exercício Atual	Exercício Anterior
Garantias e Contragarantias Recebidas a Executar	-	-
Direitos Conveniados e Outros Instrumentos Congêneres	2.389.295,71	1.882.404,97
Direitos Contratuais	-	-
Outros Atos Potenciais Ativos	-	-
TOTAL DOS ATOS POTENCIAIS ATIVOS	2.389.295,71	1.882.404,97
ATOS POTENCIAIS PASSIVOS	Exercício Atual	Exercício Anterior
Garantias e Contragarantias Concedidas	-	-
Obrigações Conveniadas e Outros Instrumentos Congêneres	-	-
Obrigações Contratuais	26.300.152,66	25.294.164,78
Outros Atos Potenciais Passivos	-	-
TOTAL DOS ATOS POTENCIAIS PASSIVOS	26.300.152,66	25.294.164,78

QUADRO DO SUPERÁVIT / DÉFICIT FINANCEIRO (LEI 4.320/64)

EXERCÍCIO: 2019	PERÍODO(MÊS): DEZEMBRO	
DESTINAÇÃO DE RECURSOS	Exercício Atual	Exercício Anterior
0 Recursos Ordinários	490.454,79	1.606.166,10
71 Recursos de Alienação de Bens/Ativos	10.473,39	10.262,95
90 Outras Destinações Vinculadas de Recursos	(89.337,35)	-
Total	411.590,83	1.616.429,05



DEMONSTRAÇÃO DAS VARIAÇÕES PATRIMONIAIS

18201 - INSTITUTO MUNICIPAL DE DESENVOLVIMENTO DE RECURSOS HUMANOS

EXERCÍCIO: 2019	PERÍODO(ATÉ MÊS): DEZEMBRO	
VARIAÇÕES PATRIMONIAIS AUMENTATIVAS	EXERCÍCIO ATUAL	EXERCÍCIO ANTERIOR
IMPOSTOS, TAXAS E CONTRIBUIÇÕES DE MELHORIA	-	-
CONTRIBUIÇÕES	-	-
EXPLORAÇÃO E VENDA DE BENS, SERVIÇOS E DIREITOS	1.613.330,47	5.202.581,85
VARIAÇÕES PATRIMONIAIS AUMENTATIVAS FINANCEIRAS	41.325,64	34.115,49
TRANSFERÊNCIAS E DELEGAÇÕES RECEBIDAS	8.835.723,43	8.285.868,91
VALORIZAÇÃO E GANHOS COM ATIVOS E DESINCORPORAÇÃO DE PASSIVOS	10.690,61	18.804,03
OUTRAS VARIAÇÕES PATRIMONIAIS AUMENTATIVAS	20.657,36	53.085,19
Total das Variações Patrimoniais Aumentativas (I)	10.521.727,51	13.594.455,47
VARIAÇÕES PATRIMONIAIS DIMINUTIVAS	EXERCÍCIO ATUAL	EXERCÍCIO ANTERIOR
PESSOAL E ENCARGOS	7.710.076,25	8.123.103,21
BENEFÍCIOS PREVIDENCIÁRIOS E ASSISTENCIAIS	333,33	951,21
USO DE BENS, SERVIÇOS E CONSUMO DE CAPITAL FIXO	3.173.387,81	3.687.391,68
VARIAÇÕES PATRIMONIAIS DIMINUTIVAS FINANCEIRAS	-	-
TRANSFERÊNCIAS E DELEGAÇÕES CONCEDIDAS	12.062,42	-
DEVALORIZAÇÃO E PERDA DE ATIVOS E DESINCORPORAÇÃO DE PASSIVOS	-	1.995,44
TRIBUTÁRIAS	448.624,17	435.363,97
CUSTO DAS MERCADORIAS E DOS PRODUTOS VENDIDOS, E DOS SERVIÇOS PRESTADOS	-	-
OUTRAS VARIAÇÕES PATRIMONIAIS DIMINUTIVAS	3.250,44	4.207,70
Total das Variações Patrimoniais Diminutivas (II)	11.347.734,42	12.253.013,21
RESULTADO PATRIMONIAL DO PERÍODO (I - II)	(826.006,91)	1.341.442,26



PREFEITURA MUNICIPAL DE FORTALEZA

Exercício de 2019

18201 - INSTITUTO MUNICIPAL DE DESENVOLVIMENTO DE RECURSOS HUMANOS

DEMONSTRATIVO DA DÍVIDA FLUTUANTE - ANEXO 17 da Lei 4.320/64

DESCRIÇÃO	SALDO ANTERIOR	MOVIMENTAÇÃO NO EXERCÍCIO			SALDO PARA O EXERCÍCIO SEGUINTE
		INSCRIÇÃO / REC. EXTRA-ORÇ.	BAIXA / DESP. EXTRA-ORÇ.	PRESCRIÇÃO / CANCELAMENTO	
RESTOS A PAGAR	325.217,30	318.985,00	148.114,64	30.039,59	466.048,07
DEPÓSITOS E VALORES RESTITUÍVEIS	-	168,00	168,00	-	-
CONSIGNAÇÕES	25.745,13	1.861.932,56	1.774.785,26	-	112.892,43
INSS	17.412,45	448.272,44	395.144,16	-	70.540,73
ISS	8.223,15	116.599,02	103.046,45	-	21.775,72
IRRF	109,53	661.899,34	643.013,91	-	18.994,96
IPM	-	413.936,37	413.936,37	-	-
OUTRAS CONSIGNAÇÕES	-	221.225,39	219.644,37	-	1.581,02
TOTAL	350.962,43	2.181.085,56	1.923.067,90	30.039,59	578.940,50

DEMONSTRAÇÃO DO FLUXO DE CAIXA

18201 - INSTITUTO MUNICIPAL DE DESENVOLVIMENTO DE RECURSOS HUMANOS

EXERCÍCIO: 2019

PERÍODO(ATÉ MÊS): DEZEMBRO

FLUXOS DE CAIXA DAS ATIVIDADES DAS OPERAÇÕES	Exercício Atual	Exercício Anterior
INGRESSOS	12.372.362,46	16.052.743,82
RECEITAS DERIVADAS E ORIGINÁRIAS	1.675.313,47	5.289.782,53
Receita Tributária	-	-
Receita de Contribuições	-	-
Receita Patrimonial	10.105,38	27.567,28
Receita de Serviços	1.603.225,09	5.175.014,57
Remuneração das Disponibilidades	41.325,64	34.115,49
Outras Receitas Derivadas e Originárias	20.657,36	53.085,19
TRANSFERÊNCIAS CORRENTES RECEBIDAS	320.960,10	-
Intragovernamentais	320.960,10	-
Outras Transferências Correntes	-	-
RECEBIMENTOS EXTRA ORÇAMENTÁRIOS	10.376.088,89	10.762.961,29
Depósitos Terceiros Passivos - Recebidos	168,00	-
Recebimentos de Consignações	1.861.932,56	2.364.299,70
Transferências Financeiras Recebidas	8.513.988,33	8.285.868,91
Outros recebimentos Extra orçamentários	-	112.792,68
DESEMBOLSOS	13.205.506,03	14.533.488,93
PESSOAL E OUTRAS DESP. CORRENTES	10.592.351,68	10.968.742,57
Administração	10.120.295,21	10.551.283,77
Assistência Social	10.300,00	8.832,00
Educação	388.010,00	325.260,00
Encargos Especiais	73.746,47	83.366,80
JUROS E ENCARGOS DA DÍVIDA	-	-
TRANSFERÊNCIAS CONCEDIDAS	826.623,67	988.390,10
Intragovernamentais	826.623,67	988.390,10
Outras Transferências Concedidas	-	-
PAGAMENTOS EXTRA ORÇAMENTÁRIOS	1.786.530,68	2.576.356,26
Depósitos Terceiros Passivos - Devolução	168,00	49.016,60
Pagamentos de Consignações	1.774.785,26	2.486.872,52
Pagamentos de Restos a Pagar	-	-
Transferências Financeiras Concedidas	11.577,42	-
Outros Pagamentos Extra Orçamentários	-	40.467,14
FLUXO DE CAIXA LÍQUIDO DAS ATIVIDADES DAS OPERAÇÕES	(833.143,57)	1.519.254,89



DEMONSTRAÇÃO DO FLUXO DE CAIXA

18201 - INSTITUTO MUNICIPAL DE DESENVOLVIMENTO DE RECURSOS HUMANOS

EXERCÍCIO: 2019

PERÍODO(ATÉ MÊS): DEZEMBRO

FLUXOS DE CAIXA DAS ATIVIDADES DE INVESTIMENTO	Exercício Atual	Exercício Anterior
INGRESSOS	-	450,00
Alienações de Bens	-	450,00
Amortização de Empréstimos e Financiamentos Concedidos	-	-
Outras Receitas de Capital	-	-
Outros Ingressos de Investimentos	-	-
DESEMBOLSOS	143.716,58	289.925,70
Aquisição de Ativo não Circulante	140.466,14	289.925,70
Concessão de Empréstimos e Financiamentos	-	-
Outros Desembolsos de Investimentos	3.250,44	-
FLUXO DE CAIXA LÍQUIDO DAS ATIVIDADES DE INVESTIMENTO	(143.716,58)	(289.475,70)
FLUXOS DE CAIXA DAS ATIVIDADES DE FINANCIAMENTO	Exercício Atual	Exercício Anterior
INGRESSOS	-	-
Operações de Crédito	-	-
Integralização do Capital Social de Empresas Dependentes	-	-
Transferências de Capital	-	-
DESEMBOLSOS	-	-
Amortização/Refinanciamento da Dívida	-	-
Outros desembolsos de financiamento	-	-
FLUXO DE CAIXA LÍQUIDO DAS ATIVIDADES DE FINANCIAMENTO	-	-
GERAÇÃO LÍQUIDA DE CAIXA E EQUIVALENTE DE CAIXA	(976.860,15)	1.229.779,19
CAIXA E EQUIVALENTE DE CAIXA INICIAL	1.967.391,48	737.612,29
CAIXA E EQUIVALENTE DE CAIXA FINAL	990.531,33	1.967.391,48



Prefeitura de
Fortaleza

**INSTITUTO DE PREVIDENCIA DO MUNICIPIO –
PREVFOR
UNIDADE ORÇAMENTÁRIA: 18 202**



DEMONSTRATIVO DA RECEITA E DESPESA SEGUNDO AS CATERGORIAS ECONOMICAS - ANEXO 01 DA LEI 4.320/64
18202 - INSTITUTO DE PREVIDENCIA DO MUNICIPIO - PREVFOR

EXERCÍCIO: 2019 PERÍODO(ATÉ MÊS): DEZEMBRO

RECEITAS		DESPESAS	
RECEITAS CORRENTES	642.208.239,17	DESPESAS CORRENTES	930.121.728,35
Receita Tributária	-	Pessoal e Encargos Sociais	911.664.470,96
Receita de Contribuições	593.674.532,56	Juros e Encargos da Dívida	-
Receita Patrimonial	44.615.544,77	Outras Despesas Correntes	18.457.257,39
Receita Agropecuária	-		
Receita Industrial	-		
Receita de Serviços	-		
Transferências Correntes	-		
Outras Receitas Correntes	3.918.161,84		
Dedução para Formação do FUNDEB	-		
SUPERÁVIT CORRENTE	-	DÉFICIT CORRENTE	287.913.489,18
RECEITAS DE CAPITAL	-	DESPESAS DE CAPITAL	-
Operações de Crédito	-	Investimento	-
Alienação de Bens	-	Inversões Financeira	-
Amortizações de Empréstimos	-	Amortização da Dívida	-
Transferências de Capital	-		
Outras Receitas de Capital	-		
REPASSE RECEBIDO	19.135.478,82	REPASSE CONCEDIDO	-
TOTAL DA RECEITA	661.343.717,99	TOTAL DA DESPESA	930.121.728,35
DÉFICIT	268.778.010,36	SUPERÁVIT	-
TOTAL	930.121.728,35	TOTAL	930.121.728,35

RESUMO

RECEITAS		DESPESAS	
RECEITAS CORRENTES	642.208.239,17	DESPESAS CORRENTES	930.121.728,35
RECEITAS DE CAPITAL	-	DESPESAS DE CAPITAL	-
REPASSE RECEBIDO	19.135.478,82	REPASSE CONCEDIDO	-
DÉFICIT	268.778.010,36	SUPERÁVIT	-
TOTAL	930.121.728,35	TOTAL	930.121.728,35



PREFEITURA MUNICIPAL DE FORTALEZA

EXERCÍCIO DE 2019

ANEXO 2

ORÇAMENTO GERAL

18202 - INSTITUTO DE PREVIDENCIA DO MUNICIPIO - PREVFOR

CÓDIGO	ESPECIFICAÇÃO	NATUREZA DA DESPESA		
		ELEMENTO	MODALIDADE	CATEGORIA / GRUPO
3.0.0.0.00	DESPESAS CORRENTES			930.121.728,35
3.10.0.00	PESSOAL E ENCARGOS SOCIAIS			911.664.470,96
3.19.0.00	APLICACOES DIRETAS		911.040.412,82	
3.19.0.01	APOSENTADORIAS E REFORMAS	783.473.950,10		
3.19.0.03	PENSOES	120.276.639,78		
3.19.0.05	OUTROS BENEFICIOS PREVIDENCIARIOS DO SERVIDOR OU DO MILITAR	70.104,99		
3.19.0.11	VENCIMENTOS E VANTAGENS FIXAS - PESSOAL CIVIL	3.828.205,23		
3.19.0.13	CONTRIBUICOES PATRONAIS	249.666,18		
3.19.0.91	SENTENCAS JUDICIAIS	515.346,54		
3.19.0.92	DESPESAS DE EXERCICIOS ANTERIORES	2.587.707,75		
3.19.0.94	INDENIZACOES RESTITUICOES TRABALHISTAS	38.792,25		
3.19.100	APLICACOES DIRETAS DECORRENTES DE OPERACOES INTRA-ORCAMENTARIAS		624.058,14	
3.19.113	CONTRIBUICOES PATRONAIS	624.058,14		
3.3.0.0.00	OUTRAS DESPESAS CORRENTES			18.457.257,39
3.3.9.0.00	APLICACOES DIRETAS		18.457.257,39	
3.3.9.0.14	DIARIAS - CIVIL	13.150,00		
3.3.9.0.30	MATERIAL DE CONSUMO	140.821,01		
3.3.9.0.35	SERVICOS DE CONSULTORIA	150.996,00		
3.3.9.0.36	OUTROS SERVICOS DE TERCEIROS - PESSOA FISICA	121.358,16		
3.3.9.0.37	LOCACAO DE MAO-DE-OBRA	5.980.772,70		
3.3.9.0.39	OUTROS SERVICOS DE TERCEIROS - PESSOA JURIDICA	2.267.044,39		
3.3.9.0.40	SERVICOS DE TECNOLOGIA DA INFORMACAO E COMUNICACAO - PESSOA JURIDICA	24.963,04		
3.3.9.0.46	AUXILIO-ALIMENTACAO	64.668,00		
3.3.9.0.47	OBRIGACOES TRIBUTARIAS CONTRIBUTIVAS	7.829.853,61		
3.3.9.0.91	SENTENCAS JUDICIAIS	305.414,91		
3.3.9.0.92	DESPESAS DE EXERCICIOS ANTERIORES	1.558.215,57		
TOTAL				930.121.728,35



PREFEITURA MUNICIPAL DE FORTALEZA

EXERCÍCIO DE 2019

ANEXO 6

ORÇAMENTO GERAL

18202 - INSTITUTO DE PREVIDENCIA DO MUNICIPIO - PREVFOR

PROGRAMA DE TRABALHO

CÓDIGO	ESPECIFICAÇÃO	PROJETO	ATIVIDADE	TOTAL
09.000.0000.0000.0000	PREVIDENCIA SOCIAL		929.300.966,90	929.300.966,90
09.122.0000.0000.0000	ADMINISTRACAO GERAL		929.300.966,90	929.300.966,90
09.122.0001.0000.0000	GESTAO E MANUTENCAO		929.300.966,90	929.300.966,90
09.122.0001.2016.0000	MANUTENCAO E FUNCIONAMENTO ADMINISTRATIVO		18.151.842,48	18.151.842,48
09.122.0001.2016.0015	MANUTENCAO E FUNCIONAMENTO ADMINISTRATIVO		18.151.842,48	18.151.842,48
09.122.0001.2195.0000	REM UNERACAO DE PESSOAL ATIVO DO MUNICIPIO E ENCARGOS SOCIAIS		4.782.308,66	4.782.308,66
09.122.0001.2195.0016	REM UNERACAO DE PESSOAL ATIVO DO MUNICIPIO E ENCARGOS SOCIAIS		4.782.308,66	4.782.308,66
09.122.0001.2900.0000	PAGAMENTO DE PESSOAL INATIVO E PENSIONISTA DO MUNICIPIO E ENCARGOS SOCIAIS		906.366.815,76	906.366.815,76
09.122.0001.2900.0001	PAGAMENTO DE PESSOAL INATIVO E PENSIONISTA DO MUNICIPIO E ENCARGOS SOCIAIS		906.366.815,76	906.366.815,76
28.000.0000.0000.0000	ENCARGOS ESPECIAIS		820.761,45	820.761,45
28.846.0000.0000.0000	OUTROS ENCARGOS ESPECIAIS		820.761,45	820.761,45
28.846.0012.0000.0000	ENCARGOS GERAIS DO MUNICIPIO		820.761,45	820.761,45
28.846.0012.0024.0000	CUMPRIMENTO DE SENTENCA JUDICIAL		820.761,45	820.761,45
28.846.0012.0024.0002	CUMPRIMENTO DE SENTENCA JUDICIAL		820.761,45	820.761,45
TOTAL			930.121.728,35	930.121.728,35



ORÇAMENTO GERAL

18202 - INSTITUTO DE PREVIDENCIA DO MUNICIPIO - PREVFOR

PROGRAMA DE TRABALHO

CÓDIGO	ESPECIFICAÇÃO	PROJETO	ATIVIDADE	TOTAL
09.000.0000.0000.0000	PREVIDENCIA SOCIAL		929.300.966,90	929.300.966,90
09.122.0000.0000.0000	ADMINISTRACAO GERAL		929.300.966,90	929.300.966,90
09.122.00010000.0000	GESTAO E MANUTENCAO		929.300.966,90	929.300.966,90
09.122.00012016.0000	MANUTENCAO E FUNCIONAMENTO ADM INISTRATIVO		18.151842,48	18.151842,48
09.122.00012016.0015	MANUTENCAO E FUNCIONAMENTO ADMINISTRATIVO		18.151842,48	18.151842,48
09.122.00012195.0000	REM UNERACAO DE PESSOAL ATIVO DO MUNICIPIO E ENCARGOS SOCIAIS		4.782.308,66	4.782.308,66
09.122.00012195.0016	REM UNERACAO DE PESSOAL ATIVO DO MUNICIPIO E ENCARGOS SOCIAIS		4.782.308,66	4.782.308,66
09.122.00012900.0000	PAGAMENTO DE PESSOAL INATIVO E PENSIONISTA DO MUNICIPIO E ENCARGOS SOCIAIS		906.366.815,76	906.366.815,76
09.122.00012900.0001	PAGAMENTO DE PESSOAL INATIVO E PENSIONISTA DO MUNICIPIO E ENCARGOS SOCIAIS		906.366.815,76	906.366.815,76
28.000.0000.0000.0000	ENCARGOS ESPECIAIS		820.761,45	820.761,45
28.846.0000.0000.0000	OUTROS ENCARGOS ESPECIAIS		820.761,45	820.761,45
28.846.0012.0000.0000	ENCARGOS GERAIS DO MUNICIPIO		820.761,45	820.761,45
28.846.0012.0024.0000	CUMPRIMENTO DE SENTENCA JUDICIAL		820.761,45	820.761,45
28.846.0012.0024.0002	CUMPRIMENTO DE SENTENCA JUDICIAL		820.761,45	820.761,45
TOTAL			930.121.728,35	930.121.728,35



PREFEITURA MUNICIPAL DE FORTALEZA

EXERCÍCIO DE 2019

ANEXO 8

ORÇAMENTO GERAL

18202 - INSTITUTO DE PREVIDENCIA DO MUNICIPIO - PREVFOR

PROGRAMA DE TRABALHO

CÓDIGO	ESPECIFICAÇÃO	ORDINÁRIO	VINCULADO	TOTAL
09.000.0000.0000.0000	PREVIDENCIA SOCIAL		929.300.966,90	929.300.966,90
09.122.0000.0000.0000	ADMINISTRACAO GERAL		929.300.966,90	929.300.966,90
09.122.0001.0000.0000	GESTAO E MANUTENCAO		929.300.966,90	929.300.966,90
09.122.0001.2016.0000	MANUTENCAO E FUNCIONAMENTO ADMINISTRATIVO		18.151.842,48	18.151.842,48
09.122.0001.2016.0015	MANUTENCAO E FUNCIONAMENTO ADM INISTRATIVO		18.151.842,48	18.151.842,48
09.122.0001.2195.0000	REMUERACAO DE PESSOAL ATIVO DO MUNICIPIO E ENCARGOS SOCIAIS		4.782.308,66	4.782.308,66
09.122.0001.2195.0016	REMUERACAO DE PESSOAL ATIVO DO MUNICIPIO E ENCARGOS SOCIAIS		4.782.308,66	4.782.308,66
09.122.0001.2900.0000	PAGAMENTO DE PESSOAL INATIVO E PENSIONISTA DO MUNICIPIO E ENCARGOS SOCIAIS		906.366.815,76	906.366.815,76
09.122.0001.2900.0001	PAGAMENTO DE PESSOAL INATIVO E PENSIONISTA DO MUNICIPIO E ENCARGOS SOCIAIS		906.366.815,76	906.366.815,76
28.000.0000.0000.0000	ENCARGOS ESPECIAIS		820.761,45	820.761,45
28.846.0000.0000.0000	OUTROS ENCARGOS ESPECIAIS		820.761,45	820.761,45
28.846.0012.0000.0000	ENCARGOS GERAIS DO MUNICIPIO		820.761,45	820.761,45
28.846.0012.0024.0000	CUMPRIMENTO DE SENTENCA JUDICIAL		820.761,45	820.761,45
28.846.0012.0024.0002	CUMPRIMENTO DE SENTENCA JUDICIAL		820.761,45	820.761,45
TOTAL			930.121.728,35	930.121.728,35

PREFEITURA MUNICIPAL DE FORTALEZA

18202 - INSTITUTO DE PREVIDENCIA DO MUNICIPIO - PREVFOR

EXERCÍCIO DE 2019

ANEXO 9

ORÇAMENTO GERAL

DEMONSTRATIVO DAS DESPESAS POR ÓRGÃO E FUNÇÃO

	SEGURANCA PUBLICA	ASSISTENCIA SOCIAL	PREVIDENCIA SOCIAL	SAUDE
INSTITUTO DE PREVIDENCIA DO MUNICIPIO - PREVFOR	-	-	929.300.966,90	-
	ENERGIA	DESPORTO E LAZER	ENCARGOS ESPECIAIS	RESERVA DE CONTINGENCIA
INSTITUTO DE PREVIDENCIA DO MUNICIPIO - PREVFOR	-	-	820.761,45	-
TOTAL				930.121.728,35

PREFEITURA MUNICIPAL DE FORTALEZA

DEMONSTRATIVO DA RECEITA ORÇADA COM A ARRECADADA - ANEXO 10 DA LEI 4.320/64

18202 - INSTITUTO DE PREVIDENCIA DO MUNICIPIO - PREVFOR

Exercício 2019

Código da Receita	Descrição da Receita	Previsão	Arrecadado	Diferença	
				Para Mais	Para Menos
1.0.0.0.0.0.00.00	RECEITAS CORRENTES	366.404.129,00	255.362.252,33		111.041.876,67
1.2.0.0.0.0.00.00	CONTRIBUICOES	219.194.491,00	206.828.545,72		12.365.945,28
1.2.1.0.0.0.00.00	CONTRIBUICOES SOCIAIS	219.194.491,00	206.828.545,72		12.365.945,28
1.2.1.8.0.0.00.00	CONTRIBUICOES SOCIAIS ESPECIFICAS DE ESTADOS, DF E MUNICIPIOS	219.194.491,00	206.828.545,72		12.365.945,28
1.2.1.8.0.1.00.00	CONTRIBUICAO DO SERVIDOR CIVIL PARA O PLANO DE SEGURIDADE SOCIAL - CPSSS - ESPECIFICO DE EST/DF/MUN	219.194.491,00	206.828.545,72		12.365.945,28
1.2.1.8.0.1.10.00	CPSSS DO SERVIDOR CIVIL ATIVO	219.194.491,00	206.828.545,72		12.365.945,28
1.2.1.8.0.1.11.00	CPSSS DO SERVIDOR CIVIL ATIVO - PRINCIPAL	219.194.491,00	206.828.545,72		12.365.945,28
1.3.0.0.0.0.00.00	RECEITA PATRIMONIAL	141.956.604,00	44.615.544,77		97.341.059,23
1.3.2.0.0.0.00.00	VALORES MOBILIARIOS	141.785.685,00	44.586.853,25		97.198.831,75
1.3.2.1.0.0.00.00	JUROS E CORRECOES MONETARIAS	141.785.685,00	44.586.853,25		97.198.831,75
1.3.2.1.0.0.10.00	REMUNERACAO DE DEPOSITOS BANCARIOS	18.574.673,00	3.607.815,69		14.966.857,31
1.3.2.1.0.0.11.00	REMUNERACAO DE DEPOSITOS BANCARIOS - PRINCIPAL	18.574.673,00	3.607.815,69		14.966.857,31
1.3.2.1.0.0.11.10	REMUNERACAO DE DEPOSITOS BANCARIOS - VINCULADOS - OUTROS	18.574.673,00	3.607.815,69		14.966.857,31
1.3.2.1.0.0.40.00	REMUNERACAO DOS RECURSOS DO REGIME PROPRIO DE PREVIDENCIA SOCIAL - RPPS	22.449.245,00	12.948.363,16		9.500.881,84
1.3.2.1.0.0.41.00	REMUNERACAO DOS RECURSOS DO REGIME PROPRIO DE PREVIDENCIA SOCIAL - RPPS - PRINCIPAL	22.449.245,00	12.948.363,16		9.500.881,84
1.3.2.1.0.0.41.01	REMUNERACAO DOS RECURSOS DO REGIME PROPRIO DE PREVIDENCIA SOCIAL - RPPS - PRINCIPAL - INVESTIMENTO DE RENDA FIXA	22.449.245,00	12.948.363,16		9.500.881,84
1.3.2.1.0.0.50.00	JUROS DE TITULOS DE RENDA	100.761.767,00	28.030.674,40		72.731.092,60
1.3.2.1.0.0.51.00	JUROS DE TITULOS DE RENDA - PRINCIPAL	100.761.767,00	28.030.674,40		72.731.092,60
1.3.9.0.0.0.00.00	DEMAIS RECEITAS PATRIMONIAIS	170.919,00	28.691,52		142.227,48
1.3.9.0.0.0.10.00	DEMAIS RECEITAS PATRIMONIAIS	170.919,00	28.691,52		142.227,48
1.3.9.0.0.0.11.00	DEMAIS RECEITAS PATRIMONIAIS - PRINCIPAL	170.919,00	28.691,52		142.227,48
1.9.0.0.0.0.00.00	OUTRAS RECEITAS CORRENTES	5.253.034,00	3.918.161,84		1.334.872,16

PREFEITURA MUNICIPAL DE FORTALEZA

DEMONSTRATIVO DA RECEITA ORÇADA COM A ARRECADADA - ANEXO 10 DA LEI 4.320/64

18202 - INSTITUTO DE PREVIDENCIA DO MUNICIPIO - PREVFOR

Exercício 2019

Código da Receita	Descrição da Receita	Previsão	Arrecadado	Diferença	
				Para Mais	Para Menos
1.9.2.0.0.0.00.00	INDENIZACOES, RESTITUICOES E RESSARCIMENTOS	2.000.000,00	1.246.000,91		753.999,09
1.9.2.2.0.0.00.00	RESTITUICOES	2.000.000,00	1.246.000,91		753.999,09
1.9.2.2.9.9.00.00	OUTRAS RESTITUICOES	2.000.000,00	1.246.000,91		753.999,09
1.9.2.2.9.9.10.00	OUTRAS RESTITUICOES	2.000.000,00	1.246.000,91		753.999,09
1.9.2.2.9.9.11.00	OUTRAS RESTITUICOES - PRINCIPAL	2.000.000,00	1.246.000,91		753.999,09
1.9.2.2.9.9.11.99	OUTRAS RESTITUICOES - PRINCIPAL - DEMAIS RESTITUICOES	2.000.000,00	1.246.000,91		753.999,09
1.9.9.0.0.0.00.00	DEMAIS RECEITAS CORRENTES	3.253.034,00	2.672.160,93		580.873,07
1.9.9.0.3.00.00	COMPENSACOES FINANCEIRAS ENTRE O REGIME GERAL E OS REGIMES PROPRIOS DE PREVIDENCIA DOS SERVIDORES	3.253.034,00	2.672.160,93		580.873,07
1.9.9.0.3.10.00	COMPENSACOES FINANCEIRAS ENTRE O REGIME GERAL E OS REGIMES PROPRIOS DE PREVIDENCIA DOS SERVIDORES	3.253.034,00	2.672.160,93		580.873,07
1.9.9.0.3.11.00	COMPENSACOES FINANCEIRAS ENTRE O REGIME GERAL E OS REGIMES PROPRIOS DE PREVIDENCIA DOS SERVIDORES - PRINCIPAL	3.253.034,00	2.672.160,93		580.873,07
7.0.0.0.0.00.00	RECEITAS CORRENTES INTRAORCAMENTARIAS	408.848.222,00	386.845.986,84		22.002.235,16
7.2.0.0.0.00.00	CONTRIBUICOES INTRAORCAMENTARIAS	408.848.222,00	386.845.986,84		22.002.235,16
7.2.1.0.0.00.00	CONTRIBUICOES SOCIAIS	408.848.222,00	386.845.986,84		22.002.235,16
7.2.1.5.0.2.00.00	CPSSS PATRONAL	408.848.222,00	-		408.848.222,00
7.2.1.5.0.2.10.00	CPSSS PATRONAL - SERVIDOR CIVIL	408.848.222,00	-		408.848.222,00
7.2.1.5.0.2.11.00	CPSSS PATRONAL - SERVIDOR CIVIL - PRINCIPAL	408.848.222,00	-		408.848.222,00
7.2.1.8.0.0.00.00	CONTRIBUICOES SOCIAIS ESPECIFICAS DE ESTADOS, DF E MUNICIPIOS	-	386.845.986,84	386.845.986,84	
7.2.1.8.0.3.00.00	CPS SS PATRONAL - SERVIDOR CIVIL - ESPECIFICO DE EST/DF/MUN	-	366.233.365,56	366.233.365,56	
7.2.1.8.0.3.10.00	CPS SS PATRONAL - SERVIDOR CIVIL ATIVO	-	366.233.365,56	366.233.365,56	
7.2.1.8.0.3.11.00	CPS SS PATRONAL - SERVIDOR CIVIL ATIVO - PRINCIPAL	-	366.233.365,56	366.233.365,56	
7.2.1.8.0.4.00.00	CPS SS PATRONAL - PARCELAMENTOS - ESPECIFICO DE EST/DF/MUN	-	20.612.621,28	20.612.621,28	
7.2.1.8.0.4.10.00	CPS SS PATRONAL - PARCELAMENTOS - SERVIDOR CIVIL ATIVO	-	20.612.621,28	20.612.621,28	
7.2.1.8.0.4.11.00	CPCSSS PATRONAL - PARCELAMENTOS - SERVIDOR CIVIL ATIVO - PRINCIPAL	-	20.612.621,28	20.612.621,28	
9.9.9.0.0.00.00	RECURSOS DO RPPS ARRECADADOS EM EXERCICIOS ANTERIORES	100.364.961,00	-		100.364.961,00
Total:		875.617.312,00	642.208.239,17	-	233.409.072,83



PREFEITURA MUNICIPAL DE FORTALEZA

EXERCÍCIO DE 2019

ANEXO 11

ORÇAMENTO GERAL

18202 - INSTITUTO DE PREVIDENCIA DO MUNICIPIO - PREVFOR

NATUREZA DA DESPESA

CÓDIGO	ESPECIFICAÇÃO	CRÉDITOS ORÇAMENTÁRIOS E SUPLEMENTARES	CRÉDITOS ESPECIAIS E EXTRAORDINÁRIOS	TOTAL	REALIZADA EMPENHADA NO ANO	DIFERENÇA SALDO A EMPENHAR
3.0.0.0.00	DESPESAS CORRENTES	965.232.329,00	42.000,00	965.274.329,00	930.121.728,35	35.152.600,65
3.10.0.00	PESSOAL E ENCARGOS SOCIAIS	938.199.688,00	11.000,00	938.210.688,00	911.664.470,96	26.546.217,04
3.3.0.0.00	OUTRAS DESPESAS CORRENTES	27.032.641,00	31.000,00	27.063.641,00	18.457.257,39	8.606.383,61
4.0.0.0.00	DESPESAS DE CAPITAL	9.359.983,00		9.359.983,00		9.359.983,00
4.4.0.0.00	INVESTIMENTOS	9.359.983,00		9.359.983,00		9.359.983,00
	TOTAL	974.592.312,00	42.000,00	974.634.312,00	930.121.728,35	44.512.583,65



BALANÇO ORÇAMENTÁRIO

18202 - INSTITUTO DE PREVIDENCIA DO MUNICIPIO - PREVFOR

EXERCÍCIO: 2019 PERÍODO (ATÉ MÊS): DEZEMBRO

RECEITAS ORÇAMENTÁRIAS	PREVISÃO INICIAL (a)	PREVISÃO ATUALIZADA (b)	RECEITAS REALIZADAS (c)	SALDO (d) = (c-b)
RECEITAS CORRENTES (I)	775.252.351,00	775.252.351,00	642.208.239,17	(133.044.111,83)
Impostos, Taxas e Contribuições de Melhoria	-	-	-	-
Receita de Contribuições	628.042.713,00	628.042.713,00	593.674.532,56	(34.368.180,44)
Receita Patrimonial	141.956.604,00	141.956.604,00	44.615.544,77	(97.341.059,23)
Receita Agropecuária	-	-	-	-
Receita Industrial	-	-	-	-
Receita de Serviços	-	-	-	-
Transferências Correntes	-	-	-	-
Outras Receitas Correntes	5.253.034,00	5.253.034,00	3.918.161,84	(1.334.872,16)
RECEITAS DE CAPITAL (II)	-	-	-	-
Operações de Crédito	-	-	-	-
Alienação de Bens	-	-	-	-
Amortização de Empréstimos	-	-	-	-
Transferências de Capital	-	-	-	-
Outras Receitas de Capital	-	-	-	-
SUBTOTAL DAS RECEITAS (III) = (I + II)	775.252.351,00	775.252.351,00	642.208.239,17	(133.044.111,83)
OPERAÇÕES DE CRÉDITO / REFINANCIAMENTO (IV)	-	-	-	-
Operações de Crédito Internas	-	-	-	-
Mobiliária	-	-	-	-
Contratual	-	-	-	-
Operações de Crédito Externas	-	-	-	-
Mobiliária	-	-	-	-
Contratual	-	-	-	-
SUBTOTAL COM REFINANCIAMENTO (V) = (III + IV)	775.252.351,00	775.252.351,00	642.208.239,17	(133.044.111,83)
REPASSES RECEBIDOS (VI)	15.000,00	17.000,00	19.135.478,82	(79.881.521,18)
DÉFICIT (VII)	-	-	268.778.010,36	268.778.010,36
TOTAL (VIII) = (V + VI + VII)	775.267.351,00	775.269.351,00	930.121.728,35	55.852.377,35
SALDOS DE EXERCÍCIOS ANTERIORES	100.364.961,00	199.364.961,00	99.000.000,00	(100.364.961,00)
Recursos Arrecadados em Exercícios Anteriores	100.364.961,00	100.364.961,00	-	(100.364.961,00)
Superávit Financeiro	-	99.000.000,00	99.000.000,00	-
Reabertura de Créditos Adicionais	-	-	-	-



BALANÇO ORÇAMENTÁRIO

18202 - INSTITUTO DE PREVIDENCIA DO MUNICIPIO - PREVFOR

EXERCÍCIO: 2019 PERÍODO (ATÉ MÊS): DEZEMBRO

DESPESAS ORÇAMENTÁRIAS	DOTAÇÃO INICIAL (e)	DOTAÇÃO ATUALIZADA (f)	DESPESAS EMPENHADAS (g)	DESPESAS LIQUIDADAS (h)	DESPESAS PAGAS (i)	SALDO DA DOTAÇÃO (j) = (f-g)
DESPESAS CORRENTES (IX)	860.187.329,00	965.274.329,00	930.121.728,35	928.407.044,27	928.198.847,37	35.152.600,65
Pessoal e Encargos Sociais	838.758.688,00	938.210.688,00	911.664.470,96	911.664.470,96	911.645.590,41	26.546.217,04
Juros e Encargos da Dívida	-	-	-	-	-	-
Outras Despesas Correntes	21.428.641,00	27.063.641,00	18.457.257,39	16.742.573,31	16.553.256,96	8.606.383,61
DESPESAS DE CAPITAL (X)	15.444.983,00	9.359.983,00	-	-	-	9.359.983,00
Investimentos	15.444.983,00	9.359.983,00	-	-	-	9.359.983,00
Inversões Financeiras	-	-	-	-	-	-
Amortização da Dívida	-	-	-	-	-	-
RESERVA DE CONTINGÊNCIA (XI)	-	-	-	-	-	-
SUBTOTAL DAS DESPESAS (XII) = (IX+X+XI)	875.632.312,00	974.634.312,00	930.121.728,35	928.407.044,27	928.198.847,37	44.512.583,65
AMORTIZAÇÃO DA DÍV. / REFINANCIAMENTO (XIII)	-	-	-	-	-	-
Amortização da Dívida Interna	-	-	-	-	-	-
Dívida Mobiliária	-	-	-	-	-	-
Outras Dívidas	-	-	-	-	-	-
Amortização da Dívida Externa	-	-	-	-	-	-
Dívida Mobiliária	-	-	-	-	-	-
Outras Dívidas	-	-	-	-	-	-
SUBTOTAL C/ REFINANCIAMENTO (XIV) = (XII+XIII)	875.632.312,00	974.634.312,00	930.121.728,35	928.407.044,27	928.198.847,37	44.512.583,65
REPASSES CONCEDIDOS (XV)	-	-	-	-	-	-
SUPERÁVIT (XVI)	-	-	-	-	-	-
TOTAL (XVII) = (XIV + XV + XVI)	875.632.312,00	974.634.312,00	930.121.728,35	928.407.044,27	928.198.847,37	44.512.583,65
Reserva do RPPS	-	-	-	-	-	-



BALANÇO ORÇAMENTÁRIO

18202 - INSTITUTO DE PREVIDENCIA DO MUNICIPIO - PREVFOR

EXERCÍCIO: 2019 PERÍODO (ATÉ MÊS): DEZEMBRO

RESTOS A PAGAR NÃO PROCESSADOS						
RESTOS A PAGAR NÃO PROCESSADOS	INSCRITOS		LIQUIDADOS (c)	PAGOS (d)	CANCELADOS (e)	SALDO (f) = (a + b - d - e)
	EM EXERCÍCIOS ANTERIORES (a)	EM 31 DEZ. EXER. ANTERIOR (b)				
DESPESAS CORRENTES	1.653.081,41	98.200,34	79.481,74	79.481,74	-	1.671.800,01
Pessoal e Encargos Sociais	-	-	-	-	-	-
Juros e Encargos da Dívida	-	-	-	-	-	-
Outras Despesas Correntes	1.653.081,41	98.200,34	79.481,74	79.481,74	-	1.671.800,01
DESPESAS DE CAPITAL	-	33.100,00	20.600,00	20.600,00	-	12.500,00
Investimentos	-	33.100,00	20.600,00	20.600,00	-	12.500,00
Inversões Financeiras	-	-	-	-	-	-
Amortização da Dívida	-	-	-	-	-	-
TOTAL	1.653.081,41	131.300,34	100.081,74	100.081,74	-	1.684.300,01

RESTOS A PAGAR PROCESSADOS E NÃO PROCESSADOS LIQUIDADOS					
RESTOS A PAGAR PROCESSADOS	INSCRITOS		PAGOS (c)	CANCELADOS (d)	SALDO (e) = (a + b - c - d)
	EM EXERCÍCIOS ANTERIORES (a)	EM 31 DEZ. EXER. ANTERIOR (b)			
DESPESAS CORRENTES	1.490,72	20.347,66	20.347,66	-	1.490,72
Pessoal e Encargos Sociais	-	20.347,66	20.347,66	-	-
Juros e Encargos da Dívida	-	-	-	-	-
Outras Despesas Correntes	1.490,72	-	-	-	1.490,72
DESPESAS DE CAPITAL	-	-	-	-	-
Investimentos	-	-	-	-	-
Inversões Financeiras	-	-	-	-	-
Amortização da Dívida	-	-	-	-	-
TOTAL	1.490,72	20.347,66	20.347,66	-	1.490,72



BALANÇO FINANCEIRO

18202 - INSTITUTO DE PREVIDENCIA DO MUNICIPIO - PREVFOR

EXERCÍCIO: 2019 SITUAÇÃO: EMPENHADO PERÍODO (ATÉ MÊS): DEZEMBRO

INGRESSOS	Exercício Atual	Exercício Anterior
Receita Orçamentária (I)	642.208.239,17	654.231.855,95
Ordinária	-	-
Vinculada	642.208.239,17	654.231.855,95
Recursos Vinculados à Educação	-	-
Recursos Vinculados à Saúde	-	-
Recursos Vinculados à Previdência Social - RPPS	642.204.762,11	654.172.797,28
Recursos Vinculados à Previdência Social - RGPS	-	-
Recursos Vinculados à Seguridade Social	-	-
Outras Destinações de Recursos	3.477,06	59.058,67
Transferências Financeiras Recebidas (II)	19.135.478,82	16.446.437,15
Transferências Recebidas para a Execução Orçamentária	19.135.478,82	16.446.437,15
Transferências Recebidas Independentes de Execução Orçamentária	-	-
Transferências Recebidas para Aportes de recursos para o RPPS	-	-
Transferências Recebidas para Aportes de recursos para o RGPS	-	-
Recebimentos Extraorçamentários (III)	208.228.404,19	189.979.609,02
Inscrição de Restos a Pagar Não Processados	1.714.684,08	131.300,34
Inscrição de Restos a Pagar Processados	208.196,90	20.347,66
Depósitos Restituíveis e Valores Vinculados	206.305.523,21	189.827.961,02
Outros Recebimentos Extra Orçamentários	-	-
Saldo do Ex. Anterior (IV)	485.270.679,57	638.420.394,67
Caixa e Equivalentes de Caixa	485.270.679,57	638.420.394,67
Depósitos Restituíveis e Valores Vinculados	-	-
TOTAL (V) = (I+II+III+IV)	1.354.842.801,75	1.499.078.296,79



BALANÇO FINANCEIRO

18202 - INSTITUTO DE PREVIDENCIA DO MUNICIPIO - PREVFOR

EXERCÍCIO: 2019 SITUAÇÃO: EMPENHADO PERÍODO (ATÉ MÊS): DEZEMBRO

DISPÊNDIOS	Exercício Atual	Exercício Anterior
Despesa Orçamentária (VI)	930.121.728,35	830.106.857,76
Ordinária	-	-
Vinculada	930.121.728,35	830.106.857,76
Recursos Destinados à Educação	-	-
Recursos Destinados à Saúde	-	-
Recursos Destinados à Previdência Social – RPPS	930.121.623,35	830.106.857,76
Recursos Destinados à Previdência Social – RGPS	-	-
Recursos Destinados à Seguridade Social	-	-
Outras Destinações de Recursos	105,00	-
Transferências Financeiras Concedidas (VII)	-	-
Transferências Concedidas para a Execução Orçamentária	-	-
Transferências Concedidas Independentes de Execução Orçamentária	-	-
Transferências Concedidas para Aportes de recursos para o RPPS	-	-
Transferências Concedidas para Aportes de recursos para o RGPS	-	-
Pagamentos Extra Orçamentários (VIII)	205.604.596,58	183.700.759,46
Pagamentos de Restos a Pagar Não Processados	100.081,74	124.818,16
Pagamentos de Restos a Pagar Processados	20.347,66	60.872,58
Depósitos Restituíveis e Valores Vinculados	205.484.167,18	183.515.068,72
Outros Pagamentos Extra Orçamentários	-	-
Saldo para o Ex. Seguinte (IX)	219.116.476,82	485.270.679,57
Caixa e Equivalentes de Caixa	219.116.476,82	485.270.679,57
Depósitos Restituíveis e Valores Vinculados	-	-
TOTAL (X) = (VI+VII+VIII+IX)	1.354.842.801,75	1.499.078.296,79



BALANÇO PATRIMONIAL

18202 - INSTITUTO DE PREVIDENCIA DO MUNICIPIO - PREVFOR

EXERCÍCIO: 2019

PERÍODO(MÊS): DEZEMBRO

ATIVO	Exercício Atual	Exercício Anterior
ATIVO CIRCULANTE	234.467.138,91	503.079.325,09
Caixa e Equivalentes de Caixa	219.116.476,82	485.270.679,57
Créditos a Curto Prazo	15.217.116,76	17.721.584,08
Estoques	133.529,95	87.007,74
Ativo Não Circulante Mantido para a Venda	-	-
VPD Pagas Antecipadamente	15,38	53,70
ATIVO NÃO-CIRCULANTE	18.429.413,91	29.514.943,75
Ativo Realizável a Longo Prazo	-	10.855.728,16
Créditos a Longo Prazo	-	10.855.728,16
Investimentos	16.885,64	26.647,24
Imobilizado	18.412.528,27	18.632.568,35
Intangível	-	-
TOTAL DO ATIVO	252.896.552,82	532.594.268,84

PASSIVO E PATRIMÔNIO LÍQUIDO	Exercício Atual	Exercício Anterior
PASSIVO CIRCULANTE	8.591.336,79	7.347.599,10
Obrigações Trabalhistas, Previdenciárias e Assistenciais a Pagar a Curto Prazo	540.271,76	308.950,45
Empréstimos e Financiamentos a Curto Prazo	-	-
Fornecedores e Contas a Pagar a Curto Prazo	192.551,07	1.490,72
Demais Obrigações a Curto Prazo	7.858.513,96	7.037.157,93
PASSIVO NÃO-CIRCULANTE	13.845.574.657,33	12.588.433.452,85
Provisões a Longo Prazo	13.845.574.657,33	12.588.433.452,85
TOTAL DO PASSIVO	13.854.165.994,12	12.595.781.051,95
PATRIMÔNIO LÍQUIDO	Exercício Atual	Exercício Anterior
Resultados Acumulados	(13.601.269.441,30)	(12.063.186.783,11)
Resultado do Exercício	(1.533.631.319,96)	(954.892.905,15)
Resultado de Exercícios Anteriores	(12.086.307.504,50)	(11.131.414.599,35)
Ajustes de Exercícios Anteriores	18.669.383,16	23.120.721,39
Outros Resultados	-	-
Ações/Cotas em Tesouraria	-	-
TOTAL DO PATRIMÔNIO LÍQUIDO	(13.601.269.441,30)	(12.063.186.783,11)
TOTAL DO PASSIVO E PATRIMÔNIO LÍQUIDO	252.896.552,82	532.594.268,84

QUADRO DOS ATIVOS E PASSIVOS FINANCEIROS E PERMANENTES (LEI 4.320/64)

EXERCÍCIO: 2019		PERÍODO(MÊS): DEZEMBRO	
ATIVO (I)	Exercício Atual	Exercício Anterior	
ATIVO FINANCEIRO	219.116.476,82	485.270.679,57	
ATIVO PERMANENTE	33.780.076,00	47.323.589,27	
TOTAL DO ATIVO	252.896.552,82	532.594.268,84	
PASSIVO (II)	Exercício Atual	Exercício Anterior	
PASSIVO FINANCEIRO	11.467.185,67	8.843.378,06	
PASSIVO PERMANENTE	13.846.096.048,54	12.588.722.055,64	
TOTAL DO PASSIVO	13.857.563.234,21	12.597.565.433,70	
SALDO PATRIMONIAL	(13.604.666.681,39)	(12.064.971.164,86)	

QUADRO DAS CONTAS DE COMPENSAÇÃO (LEI 4.320/64)

EXERCÍCIO: 2019		PERÍODO(MÊS): DEZEMBRO	
ATOS POTENCIAIS ATIVOS	Exercício Atual	Exercício Anterior	
Garantias e Contragarantias Recebidas a Executar	-	-	
Direitos Conveniados e Outros Instrumentos Congêneres	75.989,77	75.989,77	
Direitos Contratuais	-	-	
Outros Atos Potenciais Ativos	-	-	
TOTAL DOS ATOS POTENCIAIS ATIVOS	75.989,77	75.989,77	
ATOS POTENCIAIS PASSIVOS	Exercício Atual	Exercício Anterior	
Garantias e Contragarantias Concedidas	-	-	
Obrigações Conveniadas e Outros Instrumentos Congêneres	-	-	
Obrigações Contratuais	51.398.606,59	27.843.441,46	
Outros Atos Potenciais Passivos	-	-	
TOTAL DOS ATOS POTENCIAIS PASSIVOS	51.398.606,59	27.843.441,46	

QUADRO DO SUPERÁVIT / DÉFICIT FINANCEIRO (LEI 4.320/64)

EXERCÍCIO: 2019		PERÍODO(MÊS): DEZEMBRO	
DESTINAÇÃO DE RECURSOS	Exercício Atual	Exercício Anterior	
41 Recursos destinados ao RPPS - Plano Previdenciário	204.520.078,90	472.857.879,94	
71 Recursos de Alienação de Bens/Ativos	64.035,73	60.558,67	
90 Outras Destinações Vinculadas de Recursos	3.065.176,52	3.508.862,90	
Total	207.649.291,15	476.427.301,51	

DEMONSTRAÇÃO DAS VARIAÇÕES PATRIMONIAIS

18202 - INSTITUTO DE PREVIDENCIA DO MUNICIPIO - PREVFOR

EXERCÍCIO: 2019	PERÍODO(ATÉ MÊS): DEZEMBRO	
VARIAÇÕES PATRIMONIAIS AUMENTATIVAS	EXERCÍCIO ATUAL	EXERCÍCIO ANTERIOR
IMPOSTOS, TAXAS E CONTRIBUIÇÕES DE MELHORIA	-	-
CONTRIBUIÇÕES	575.986.530,68	579.330.792,70
EXPLORAÇÃO E VENDA DE BENS, SERVIÇOS E DIREITOS	-	2.388,54
VARIAÇÕES PATRIMONIAIS AUMENTATIVAS FINANCEIRAS	48.944.573,81	42.096.532,57
TRANSFERÊNCIAS E DELEGAÇÕES RECEBIDAS	19.148.166,33	16.498.783,05
VALORIZAÇÃO E GANHOS COM ATIVOS E DESINCORPORAÇÃO DE PASSIVOS	25.232,30	72.179,96
OUTRAS VARIAÇÕES PATRIMONIAIS AUMENTATIVAS	3.918.161,84	967.118.465,36
Total das Variações Patrimoniais Aumentativas (I)	648.022.664,96	1.605.119.142,18
VARIAÇÕES PATRIMONIAIS DIMINUTIVAS	EXERCÍCIO ATUAL	EXERCÍCIO ANTERIOR
PESSOAL E ENCARGOS	5.553.524,76	6.499.416,11
BENEFÍCIOS PREVIDENCIÁRIOS E ASSISTENCIAIS	903.820.694,87	807.106.793,95
USO DE BENS, SERVIÇOS E CONSUMO DE CAPITAL FIXO	8.670.486,75	8.016.725,15
VARIAÇÕES PATRIMONIAIS DIMINUTIVAS FINANCEIRAS	-	-
TRANSFERÊNCIAS E DELEGAÇÕES CONCEDIDAS	27.236,21	44.903,53
DESVALORIZAÇÃO E PERDA DE ATIVOS E DESINCORPORAÇÃO DE PASSIVOS	10.984,24	139.124,54
TRIBUTÁRIAS	6.429.853,61	6.171.052,24
CUSTO DAS MERCADORIAS E DOS PRODUTOS VENDIDOS, E DOS SERVIÇOS PRESTADOS	-	-
OUTRAS VARIAÇÕES PATRIMONIAIS DIMINUTIVAS	1.257.141.204,48	1.732.034.031,81
Total das Variações Patrimoniais Diminutivas (II)	2.181.653.984,92	2.560.012.047,33
RESULTADO PATRIMONIAL DO PERÍODO (I - II)	(1.533.631.319,96)	(954.892.905,15)



PREFEITURA MUNICIPAL DE FORTALEZA

Exercício de 2019

18202 - INSTITUTO DE PREVIDENCIA DO MUNICIPIO - PREVFOR

DEMONSTRATIVO DA DÍVIDA FLUTUANTE - ANEXO 17 da Lei 4.320/64

DESCRIÇÃO	SALDO ANTERIOR	MOVIMENTAÇÃO NO EXERCÍCIO			SALDO PARA O EXERCÍCIO SEGUINTE
		INSCRIÇÃO / REC. EXTRA-ORÇ.	BAIXA / DESP. EXTRA-ORÇ.	PRESCRIÇÃO / CANCELAMENTO	
RESTOS A PAGAR	1.806.220,13	1.922.880,98	120.429,40	-	3.608.671,71
DEPÓSITOS E VALORES RESTITUÍVEIS	5.751,00	-	-	-	5.751,00
CONSIGNAÇÕES	7.031.406,93	206.305.523,21	205.484.167,18	-	7.852.762,96
INSS	9.464,67	922.748,74	837.415,43	-	94.797,98
ISS	-	469.410,69	424.082,44	-	45.328,25
IRRF	-	69.019.361,68	69.010.266,70	-	9.094,98
IPM	-	52.390.173,58	52.390.173,58	-	-
OUTRAS CONSIGNAÇÕES	7.021.942,26	83.503.828,52	82.822.229,03	-	7.703.541,75
TOTAL	8.843.378,06	208.228.404,19	205.604.596,58	-	11.467.185,67

DEMONSTRAÇÃO DO FLUXO DE CAIXA

18202 - INSTITUTO DE PREVIDENCIA DO MUNICIPIO - PREVFOR

EXERCÍCIO: 2019

PERÍODO(ATÉ MÊS): DEZEMBRO

FLUXOS DE CAIXA DAS ATIVIDADES DAS OPERAÇÕES	Exercício Atual	Exercício Anterior
INGRESSOS	867.649.241,20	860.447.558,25
RECEITAS DERIVADAS E ORIGINÁRIAS	642.208.239,17	654.173.160,08
Receita Tributária	-	-
Receita de Contribuições	593.674.532,56	608.742.409,91
Receita Patrimonial	28.691,52	28.684,26
Remuneração das Disponibilidades	44.586.853,25	40.982.569,74
Outras Receitas Derivadas e Originárias	3.918.161,84	4.419.496,17
TRANSFERÊNCIAS CORRENTES RECEBIDAS	-	-
Outras Transferências Correntes	-	-
RECEBIMENTOS EXTRA ORÇAMENTÁRIOS	225.441.002,03	206.274.398,17
Depósitos Terceiros Passivos - Recebidos	-	-
Recebimentos de Consignações	206.305.523,21	189.827.961,02
Transferências Financeiras Recebidas	19.135.478,82	16.446.437,15
Outros recebimentos Extra orçamentários	-	-
DESEMBOLSOS	1.133.782.843,95	1.013.109.116,22
PESSOAL E OUTRAS DESP. CORRENTES	927.674.618,63	828.895.950,68
Previdência Social	926.853.857,18	828.167.118,48
Encargos Especiais	820.761,45	728.832,20
JUROS E ENCARGOS DA DÍVIDA	-	-
TRANSFERÊNCIAS CONCEDIDAS	624.058,14	698.096,82
Intergovernamentais	-	-
a União	-	-
a Estados e ao Distrito Federal	-	-
a Municípios	-	-
Intragovernamentais	624.058,14	698.096,82
Outras Transferências Concedidas	-	-
PAGAMENTOS EXTRA ORÇAMENTÁRIOS	205.484.167,18	183.515.068,72
Depósitos Terceiros Passivos - Devolução	-	-
Pagamentos de Consignações	205.484.167,18	183.515.068,72
Pagamentos de Restos a Pagar	-	-
Transferências Financeiras Concedidas	-	-
Outros Pagamentos Extra Orçamentários	-	-
FLUXO DE CAIXA LÍQUIDO DAS ATIVIDADES DAS OPERAÇÕES	(266.133.602,75)	(152.661.557,97)

DEMONSTRAÇÃO DO FLUXO DE CAIXA

18202 - INSTITUTO DE PREVIDENCIA DO MUNICIPIO - PREVFOR

EXERCÍCIO: 2019

PERÍODO(ATÉ MÊS): DEZEMBRO

FLUXOS DE CAIXA DAS ATIVIDADES DE INVESTIMENTO	Exercício Atual	Exercício Anterior
INGRESSOS	-	58.695,87
Alienações de Bens	-	58.695,87
Amortização de Empréstimos e Financiamentos Concedidos	-	-
Outras Receitas de Capital	-	-
Outros Ingressos de Investimentos	-	-
DESEMBOLSOS	20.600,00	546.853,00
Aquisição de Ativo não Circulante	20.600,00	546.853,00
Concessão de Empréstimos e Financiamentos	-	-
Outros Desembolsos de Investimentos	-	-
FLUXO DE CAIXA LÍQUIDO DAS ATIVIDADES DE INVESTIMENTO	(20.600,00)	(488.157,13)
FLUXOS DE CAIXA DAS ATIVIDADES DE FINANCIAMENTO	Exercício Atual	Exercício Anterior
INGRESSOS	-	-
Operações de Crédito	-	-
Integralização do Capital Social de Empresas Dependentes	-	-
Transferências de Capital	-	-
DESEMBOLSOS	-	-
Amortização/Refinanciamento da Dívida	-	-
Outros desembolsos de financiamento	-	-
FLUXO DE CAIXA LÍQUIDO DAS ATIVIDADES DE FINANCIAMENTO	-	-
GERAÇÃO LÍQUIDA DE CAIXA E EQUIVALENTE DE CAIXA	(266.154.202,75)	(153.149.715,10)
CAIXA E EQUIVALENTE DE CAIXA INICIAL	485.270.679,57	638.420.394,67
CAIXA E EQUIVALENTE DE CAIXA FINAL	219.116.476,82	485.270.679,57



Prefeitura de
Fortaleza

**INSTITUTO DE PREVIDENCIA DO MUNICIPIO -
ASSISTENCIA A SAUDE DOS SERVIDORES DO
MUNICIPIO DE FORTALEZA
UNIDADE ORÇAMENTÁRIA: 18 203**

DEMONSTRATIVO DA RECEITA E DESPESA SEGUNDO AS CATERGORIAS ECONOMICAS - ANEXO 01 DA LEI 4.320/64
18203 - INSTITUTO DE PREVIDENCIA DO MUNICIPIO - ASSISTENCIA A SAUDE DOS SERVIDORES DO MUNICIPIO DE FORTALEZA

EXERCÍCIO: 2019 PERÍODO(ATÉ MÊS): DEZEMBRO

RECEITAS		DESPESAS	
RECEITAS CORRENTES	150.922.507,73	DESPESAS CORRENTES	154.942.288,15
Receita Tributária	-	Pessoal e Encargos Sociais	4.496.564,57
Receita de Contribuições	-	Juros e Encargos da Dívida	-
Receita Patrimonial	105.803,76	Outras Despesas Correntes	150.445.723,58
Receita Agropecuária	-		
Receita Industrial	-		
Receita de Serviços	150.799.464,52		
Transferências Correntes	-		
Outras Receitas Correntes	17.239,45		
Dedução para Formação do FUNDEB	-		
SUPERÁVIT CORRENTE	-	DÉFICIT CORRENTE	4.019.780,42
RECEITAS DE CAPITAL	-	DESPESAS DE CAPITAL	-
Operações de Crédito	-	Investimento	-
Alienação de Bens	-	Inversões Financeira	-
Amortizações de Empréstimos	-	Amortização da Dívida	-
Transferências de Capital	-		
Outras Receitas de Capital	-		
REPASSE RECEBIDO	-	REPASSE CONCEDIDO	-
TOTAL DA RECEITA	150.922.507,73	TOTAL DA DESPESA	154.942.288,15
DÉFICIT	4.019.780,42	SUPERÁVIT	-
TOTAL	154.942.288,15	TOTAL	154.942.288,15

RESUMO

RECEITAS		DESPESAS	
RECEITAS CORRENTES	150.922.507,73	DESPESAS CORRENTES	154.942.288,15
RECEITAS DE CAPITAL	-	DESPESAS DE CAPITAL	-
REPASSE RECEBIDO	-	REPASSE CONCEDIDO	-
DÉFICIT	4.019.780,42	SUPERÁVIT	-
TOTAL	154.942.288,15	TOTAL	154.942.288,15



PREFEITURA MUNICIPAL DE FORTALEZA

EXERCÍCIO DE 2019

ANEXO 2

ORÇAMENTO GERAL

18203 - INSTITUTO DE PREVIDENCIA DO MUNICIPIO - ASSISTENCIA A SAUDE DOS SERVIDORES DO MUNICIPIO DE FORTALEZA

NATUREZA DA DESPESA

CÓDIGO	ESPECIFICAÇÃO	ELEMENTO	MODALIDADE	CATEGORIA / GRUPO
3.0.0.0.00	DESPESAS CORRENTES			154.942.288,15
3.10.0.00	PESSOAL E ENCARGOS SOCIAIS			4.496.564,57
3.19.0.00	APLICACOES DIRETAS		4.008.114,22	
3.19.0.05	OUTROS BENEFICIOS PREVIDENCIARIOS DO SERVIDOR OU DO MILITAR	178,86		
3.19.0.11	VENCIMENTOS E VANTAGENS FIXAS - PESSOAL CIVIL	2.400.579,10		
3.19.0.91	SENTENÇAS JUDICIAIS	1602.310,96		
3.19.0.92	DESPESAS DE EXERCICIOS ANTERIORES	3.961,19		
3.19.0.94	INDENIZACOES RESTITUICOES TRABALHISTAS	1.084,11		
3.19.100	APLICACOES DIRETAS DECORRENTES DE OPERACOES INTRA-ORÇAMENTARIAS		488.450,35	
3.19.113	CONTRIBUICOES PATRONAIS	488.450,35		
3.3.0.0.00	OUTRAS DESPESAS CORRENTES			150.445.723,58
3.3.9.0.00	APLICACOES DIRETAS		150.445.723,58	
3.3.9.0.14	DIARIAS - CIVIL	960,00		
3.3.9.0.30	MATERIAL DE CONSUMO	2.394.804,37		
3.3.9.0.36	OUTROS SERVICOS DE TERCEIROS - PESSOA FISICA	11.459.908,95		
3.3.9.0.37	LOCACAO DE MAO-DE-OBRA	2.015.658,59		
3.3.9.0.39	OUTROS SERVICOS DE TERCEIROS - PESSOA JURIDICA	75.106.496,12		
3.3.9.0.40	SERVICOS DE TECNOLOGIA DA INFORMACAO E COMUNICACAO - PESSOA JURIDICA	4.010.231,51		
3.3.9.0.46	AUXILIO-ALIMENTACAO	6.144,00		
3.3.9.0.47	OBRIGACOES TRIBUTARIAS CONTRIBUTIVAS	4.940.000,00		
3.3.9.0.92	DESPESAS DE EXERCICIOS ANTERIORES	50.511.520,04		
TOTAL				154.942.288,15



PREFEITURA MUNICIPAL DE FORTALEZA

EXERCÍCIO DE 2019

ANEXO 6

ORÇAMENTO GERAL

18203 - INSTITUTO DE PREVIDENCIA DO MUNICIPIO - ASSISTENCIA A SAUDE DOS SERVIDORES DO MUNICIPIO DE FORTALEZA

PROGRAMA DE TRABALHO

CÓDIGO	ESPECIFICAÇÃO	PROJETO	ATIVIDADE	TOTAL
10.000.0000.0000.0000	SAUDE	4.662.298,23	148.677.678,96	153.339.977,19
10.122.0000.0000.0000	ADM INISTRACAO GERAL		148.677.678,96	148.677.678,96
10.122.0001.0000.0000	GESTAO E MANUTENCAO		148.677.678,96	148.677.678,96
10.122.0001.2016.0000	MANUTENCAO E FUNCIONAMENTO ADMINISTRATIVO		7.926.216,72	7.926.216,72
10.122.0001.2016.0016	MANUTENCAO E FUNCIONAMENTO ADMINISTRATIVO		7.926.216,72	7.926.216,72
10.122.0001.2195.0000	REM UNERACAO DE PESSOAL ATIVO DO MUNICIPIO E ENCARGOS SOCIAIS		2.894.253,61	2.894.253,61
10.122.0001.2195.0017	REM UNERACAO DE PESSOAL ATIVO DO MUNICIPIO E ENCARGOS SOCIAIS		2.894.253,61	2.894.253,61
10.122.0001.2941.0000	MANUTENCAO DO PROGRAMA DE ASSISTENCIA A SAUDE		137.857.208,63	137.857.208,63
10.122.0001.2941.0001	MANUTENCAO DO PROGRAMA DE ASSISTENCIA A SAUDE		137.857.208,63	137.857.208,63
10.126.0000.0000.0000	TECNOLOGIA DA INFORMACAO	4.662.298,23		4.662.298,23
10.126.0001.0000.0000	GESTAO E MANUTENCAO	4.662.298,23		4.662.298,23
10.126.0001.1005.0000	AQUISICAO E IMPLANTACAO DE PRODUTOS E SERVICOS DE TI	4.662.298,23		4.662.298,23
10.126.0001.1005.0014	AQUISICAO E IMPLANTACAO DE PRODUTOS E SERVICOS DE TI	4.662.298,23		4.662.298,23
28.000.0000.0000.0000	ENCARGOS ESPECIAIS		1602.310,96	1602.310,96
28.846.0000.0000.0000	OUTROS ENCARGOS ESPECIAIS		1602.310,96	1602.310,96
28.846.0012.0000.0000	ENCARGOS GERAIS DO MUNICIPIO		1602.310,96	1602.310,96
28.846.0012.0024.0000	CUMPRIMENTO DE SENTENCA JUDICIAL		1602.310,96	1602.310,96
28.846.0012.0024.0003	CUMPRIMENTO DE SENTENCA JUDICIAL		1602.310,96	1602.310,96
	TOTAL	4.662.298,23	150.279.989,92	154.942.288,15



PREFEITURA MUNICIPAL DE FORTALEZA

EXERCÍCIO DE 2019

ANEXO 7

ORÇAMENTO GERAL

18203 - INSTITUTO DE PREVIDENCIA DO MUNICIPIO - ASSISTENCIA A SAUDE DOS SERVIDORES DO MUNICIPIO DE FORTALEZA

PROGRAMA DE TRABALHO

CÓDIGO	ESPECIFICAÇÃO	PROJETO	ATIVIDADE	TOTAL
10.000.0000.0000.0000	SAUDE	4.662.298,23	148.677.678,96	153.339.977,19
10.122.0000.0000.0000	ADMINISTRACAO GERAL		148.677.678,96	148.677.678,96
10.122.0001.0000.0000	GESTAO E MANUTENCAO		148.677.678,96	148.677.678,96
10.122.0001.2016.0000	MANUTENCAO E FUNCIONAMENTO ADMINISTRATIVO		7.926.216,72	7.926.216,72
10.122.0001.2016.0016	MANUTENCAO E FUNCIONAMENTO ADMINISTRATIVO		7.926.216,72	7.926.216,72
10.122.0001.2195.0000	REMUNERACAO DE PESSOAL ATIVO DO MUNICIPIO E ENCARGOS SOCIAIS		2.894.253,61	2.894.253,61
10.122.0001.2195.0017	REMUNERACAO DE PESSOAL ATIVO DO MUNICIPIO E ENCARGOS SOCIAIS		2.894.253,61	2.894.253,61
10.122.0001.2941.0000	MANUTENCAO DO PROGRAMA DE ASSISTENCIA A SAUDE		137.857.208,63	137.857.208,63
10.122.0001.2941.0001	MANUTENCAO DO PROGRAMA DE ASSISTENCIA A SAUDE		137.857.208,63	137.857.208,63
10.126.0000.0000.0000	TECNOLOGIA DA INFORMACAO	4.662.298,23		4.662.298,23
10.126.0001.0000.0000	GESTAO E MANUTENCAO	4.662.298,23		4.662.298,23
10.126.0001.1005.0000	AQUISICAO E IMPLANTACAO DE PRODUTOS E SERVICOS DE TI	4.662.298,23		4.662.298,23
10.126.0001.1005.0014	AQUISICAO E IMPLANTACAO DE PRODUTOS E SERVICOS DE TI	4.662.298,23		4.662.298,23
28.000.0000.0000.0000	ENCARGOS ESPECIAIS		1602.310,96	1602.310,96
28.846.0000.0000.0000	OUTROS ENCARGOS ESPECIAIS		1602.310,96	1602.310,96
28.846.0012.0000.0000	ENCARGOS GERAIS DO MUNICIPIO		1602.310,96	1602.310,96
28.846.0012.0024.0000	CUMPRIMENTO DE SENTENCA JUDICIAL		1602.310,96	1602.310,96
28.846.0012.0024.0003	CUMPRIMENTO DE SENTENCA JUDICIAL		1602.310,96	1602.310,96
TOTAL		4.662.298,23	150.279.989,92	154.942.288,15



PREFEITURA MUNICIPAL DE FORTALEZA

EXERCÍCIO DE 2019

ANEXO 8

ORÇAMENTO GERAL

18203 - INSTITUTO DE PREVIDENCIA DO MUNICIPIO - ASSISTENCIA A SAUDE DOS SERVIDORES DO MUNICIPIO DE FORTALEZA

PROGRAMA DE TRABALHO

CÓDIGO	ESPECIFICAÇÃO	ORDINÁRIO	VINCULADO	TOTAL
10.000.0000.0000.0000	SAUDE		153.339.977,19	153.339.977,19
10.122.0000.0000.0000	ADM INISTRACAO GERAL		148.677.678,96	148.677.678,96
10.122.0001.0000.0000	GESTAO E MANUTENCAO		148.677.678,96	148.677.678,96
10.122.0001.2016.0000	MANUTENCAO E FUNCIONAMENTO ADMINISTRATIVO		7.926.216,72	7.926.216,72
10.122.0001.2016.0016	MANUTENCAO E FUNCIONAMENTO ADMINISTRATIVO		7.926.216,72	7.926.216,72
10.122.0001.2195.0000	REM UNERACAO DE PESSOAL ATIVO DO MUNICIPIO E ENCARGOS SOCIAIS		2.894.253,61	2.894.253,61
10.122.0001.2195.0017	REM UNERACAO DE PESSOAL ATIVO DO MUNICIPIO E ENCARGOS SOCIAIS		2.894.253,61	2.894.253,61
10.122.0001.2941.0000	MANUTENCAO DO PROGRAMA DE ASSISTENCIA A SAUDE		137.857.208,63	137.857.208,63
10.122.0001.2941.0001	MANUTENCAO DO PROGRAMA DE ASSISTENCIA A SAUDE		137.857.208,63	137.857.208,63
10.126.0000.0000.0000	TECNOLOGIA DA INFORMACAO		4.662.298,23	4.662.298,23
10.126.0001.0000.0000	GESTAO E MANUTENCAO		4.662.298,23	4.662.298,23
10.126.0001.1005.0000	AQUISICAO E IMPLANTACAO DE PRODUTOS E SERVICOS DE TI		4.662.298,23	4.662.298,23
10.126.0001.1005.0014	AQUISICAO E IMPLANTACAO DE PRODUTOS E SERVICOS DE TI		4.662.298,23	4.662.298,23
28.000.0000.0000.0000	ENCARGOS ESPECIAIS		1602.310,96	1602.310,96
28.846.0000.0000.0000	OUTROS ENCARGOS ESPECIAIS		1602.310,96	1602.310,96
28.846.0012.0000.0000	ENCARGOS GERAIS DO MUNICIPIO		1602.310,96	1602.310,96
28.846.0012.0024.0000	CUMPRIMENTO DE SENTENCA JUDICIAL		1602.310,96	1602.310,96
28.846.0012.0024.0003	CUMPRIMENTO DE SENTENCA JUDICIAL		1602.310,96	1602.310,96
	TOTAL		154.942.288,15	154.942.288,15



PREFEITURA MUNICIPAL DE FORTALEZA

18203 - INSTITUTO DE PREVIDENCIA DO MUNICIPIO - ASSISTENCIA A SAUDE DOS SERVIDORES DO MUNICIPIO DE FORTALEZA

EXERCÍCIO DE 2019

ANEXO 9

ORÇAMENTO GERAL

DEMONSTRATIVO DAS DESPESAS POR ÓRGÃO E FUNÇÃO

	SEGURANCA PUBLICA	ASSISTENCIA SOCIAL	PREVIDENCIA SOCIAL	SAUDE
INSTITUTO DE PREVIDENCIA DO MUNICIPIO - ASSISTENCIA A SAUDE DOS SERVIDORES DO	-	-	-	153.339.977,19
	ENERGIA	DESPORTO E LAZER	ENCARGOS ESPECIAIS	RESERVA DE CONTINGENCIA
INSTITUTO DE PREVIDENCIA DO MUNICIPIO - ASSISTENCIA A SAUDE DOS SERVIDORES DO	-	-	1.602.310,96	-
TOTAL				154.942.288,15

PREFEITURA MUNICIPAL DE FORTALEZA

DEMONSTRATIVO DA RECEITA ORÇADA COM A ARRECADADA - ANEXO 10 DA LEI 4.320/64

18203 - INSTITUTO DE PREVIDENCIA DO MUNICIPIO - ASSISTENCIA A SAUDE DOS SERVIDORES DO MUNICIPIO DE FORTALEZA

Exercício 2019

Código da Receita	Descrição da Receita	Previsão	Arrecadado	Diferença	
				Para Mais	Para Menos
1.0.0.0.0.00.00	RECEITAS CORRENTES	80.613.432,00	81.124.967,84	511.535,84	
1.3.0.0.0.00.00	RECEITA PATRIMONIAL	1.363.636,00	105.803,76		1.257.832,24
1.3.2.0.0.00.00	VALORES MOBILIARIOS	1.363.636,00	105.803,76		1.257.832,24
1.3.2.1.0.00.00	JUROS E CORRECOES MONETARIAS	1.363.636,00	105.803,76		1.257.832,24
1.3.2.1.0.0.10.00	REMUNERACAO DE DEPOSITOS BANCARIOS	1.363.636,00	105.803,76		1.257.832,24
1.3.2.1.0.0.11.00	REMUNERACAO DE DEPOSITOS BANCARIOS - PRINCIPAL	1.363.636,00	105.803,76		1.257.832,24
1.3.2.1.0.0.11.01	REMUNERACAO DE DEPOSITOS BANCARIOS - PRINCIPAL - GERAL	1.363.636,00	-		1.363.636,00
1.3.2.1.0.0.11.10	REMUNERACAO DE DEPOSITOS BANCARIOS - VINCULADOS - OUTROS	-	105.803,76	105.803,76	
1.6.0.0.0.00.00	RECEITA DE SERVICOS	79.149.796,00	81.001.924,63	1.852.128,63	
1.6.1.0.0.00.00	SERVICOS ADMINISTRATIVOS E COMERCIAIS GERAIS	-	23.373,78	23.373,78	
1.6.1.0.0.1.00.00	SERVICOS ADMINISTRATIVOS E COMERCIAIS GERAIS	-	23.373,78	23.373,78	
1.6.1.0.0.1.10.00	SERVICOS ADMINISTRATIVOS E COMERCIAIS GERAIS	-	23.373,78	23.373,78	
1.6.1.0.0.1.11.00	SERVICOS ADMINISTRATIVOS E COMERCIAIS GERAIS - PRINCIPAL	-	23.373,78	23.373,78	
1.6.3.0.0.00.00	SERVICOS E ATIVIDADES REFERENTES A SAUDE	79.149.796,00	80.978.550,85	1.828.754,85	
1.6.3.0.0.2.00.00	SERVICOS DE ASSISTENCIA A SAUDE DE SERVIDORES CIVIS E MILITARES	79.149.796,00	80.978.550,85	1.828.754,85	
1.6.3.0.0.2.10.00	SERVICOS DE ASSISTENCIA A SAUDE SUPLEMENTAR DO SERVIDOR CIVIL	79.149.796,00	80.978.550,85	1.828.754,85	
1.6.3.0.0.2.11.00	SERVICOS DE ASSISTENCIA A SAUDE SUPLEMENTAR DO SERVIDOR CIVIL - PRINCIPAL	79.149.796,00	80.978.550,85	1.828.754,85	
1.9.0.0.0.00.00	OUTRAS RECEITAS CORRENTES	100.000,00	17.239,45		82.760,55
1.9.2.0.0.00.00	INDENIZACOES, RESTITUICOES E RESSARCIMENTOS	-	300,00	300,00	
1.9.2.1.0.00.00	INDENIZACOES	-	300,00	300,00	
1.9.2.1.0.3.00.00	INDENIZACAO POR SINISTRO	-	300,00	300,00	
1.9.2.1.0.3.10.00	INDENIZACAO POR SINISTRO	-	300,00	300,00	

PREFEITURA MUNICIPAL DE FORTALEZA

DEMONSTRATIVO DA RECEITA ORÇADA COM A ARRECADADA - ANEXO 10 DA LEI 4.320/64

18203 - INSTITUTO DE PREVIDENCIA DO MUNICIPIO - ASSISTENCIA A SAUDE DOS SERVIDORES DO MUNICIPIO DE FORTALEZA

Exercício 2019

Código da Receita	Descrição da Receita	Previsão	Arrecadado	Diferença	
				Para Mais	Para Menos
1.9.2.1.0.3.11.00	INDENIZACAO POR SINISTRO - PRINCIPAL	-	300,00	300,00	
1.9.9.0.0.0.00.00	DEMAIS RECEITAS CORRENTES	100.000,00	16.939,45		83.060,55
1.9.9.0.9.9.00.00	OUTRAS RECEITAS	100.000,00	16.939,45		83.060,55
1.9.9.0.9.9.10.00	OUTRAS RECEITAS - PRIMARIAS	100.000,00	16.939,45		83.060,55
1.9.9.0.9.9.11.00	OUTRAS RECEITAS - PRIMARIAS - PRINCIPAL	100.000,00	16.939,45		83.060,55
7.0.0.0.0.0.00.00	RECEITAS CORRENTES INTRAORCAMENTARIAS	67.400.009,00	69.797.539,89	2.397.530,89	
7.6.0.0.0.0.00.00	RECEITA DE SERVICOS INTRAORCAMENTARIOS	67.400.009,00	69.797.539,89	2.397.530,89	
7.6.3.0.0.0.00.00	SERVICOS E ATIVIDADES REFERENTES A SAUDE	67.400.009,00	69.797.539,89	2.397.530,89	
7.6.3.0.0.2.00.00	SERVICOS DE ASSISTENCIA A SAUDE DE SERVIDORES CIVIS E MILITARES	67.400.009,00	69.797.539,89	2.397.530,89	
7.6.3.0.0.2.10.00	SERVICOS DE ASSISTENCIA A SAUDE SUPLEMENTAR DO SERVIDOR CIVIL	67.400.009,00	69.797.539,89	2.397.530,89	
7.6.3.0.0.2.11.00	SERVICOS DE ASSISTENCIA A SAUDE SUPLEMENTAR DO SERVIDOR CIVIL - PRINCIPAL	67.400.009,00	69.797.539,89	2.397.530,89	
Total:		148.013.441,00	150.922.507,73	2.909.066,73	-



PREFEITURA MUNICIPAL DE FORTALEZA

EXERCÍCIO DE 2019

ANEXO 11

ORÇAMENTO GERAL

18203 - INSTITUTO DE PREVIDENCIA DO MUNICIPIO - ASSISTENCIA A SAUDE DOS SERVIDORES
DO MUNICIPIO DE FORTALEZA

NATUREZA DA DESPESA

CÓDIGO	ESPECIFICAÇÃO	CRÉDITOS ORÇAMENTÁRIOS E SUPLEMENTARES	CRÉDITOS ESPECIAIS E EXTRAORDINÁRIOS	TOTAL	REALIZADA EMPENHADA NO ANO	DIFERENÇA SALDO A EMPENHAR
3.0.0.0.00	DESPESAS CORRENTES	156.842.758,00	31.000,00	156.873.758,00	154.942.288,15	1.931.469,85
3.1.0.0.00	PESSOAL E ENCARGOS SOCIAIS	5.552.000,00		5.552.000,00	4.496.564,57	1.055.435,43
3.3.0.0.00	OUTRAS DESPESAS CORRENTES	151.290.758,00	31.000,00	151.321.758,00	150.445.723,58	876.034,42
4.0.0.0.00	DESPESAS DE CAPITAL	27.000,00		27.000,00		27.000,00
4.4.0.0.00	INVESTIMENTOS	27.000,00		27.000,00		27.000,00
	TOTAL	156.869.758,00	31.000,00	156.900.758,00	154.942.288,15	1.958.469,85



BALANÇO ORÇAMENTÁRIO

18203 - INSTITUTO DE PREVIDENCIA DO MUNICIPIO - ASSISTENCIA A SAUDE DOS SERVIDORES DO MUNICIPIO DE FORTALEZA

EXERCÍCIO: 2019 PERÍODO (ATÉ MÊS): DEZEMBRO

RECEITAS ORÇAMENTÁRIAS	PREVISÃO INICIAL (a)	PREVISÃO ATUALIZADA (b)	RECEITAS REALIZADAS (c)	SALDO (d) = (c-b)
RECEITAS CORRENTES (I)	148.013.441,00	151.476.702,00	150.922.507,73	(554.194,27)
Impostos, Taxas e Contribuições de Melhoria	-	-	-	-
Receita de Contribuições	-	-	-	-
Receita Patrimonial	1.363.636,00	1.363.636,00	105.803,76	(1.257.832,24)
Receita Agropecuária	-	-	-	-
Receita Industrial	-	-	-	-
Receita de Serviços	146.549.805,00	150.013.066,00	150.799.464,52	786.398,52
Transferências Correntes	-	-	-	-
Outras Receitas Correntes	100.000,00	100.000,00	17.239,45	(82.760,55)
RECEITAS DE CAPITAL (II)	-	-	-	-
Operações de Crédito	-	-	-	-
Alienação de Bens	-	-	-	-
Amortização de Empréstimos	-	-	-	-
Transferências de Capital	-	-	-	-
Outras Receitas de Capital	-	-	-	-
SUBTOTAL DAS RECEITAS (III) = (I + II)	148.013.441,00	151.476.702,00	150.922.507,73	(554.194,27)
OPERAÇÕES DE CRÉDITO / REFINANCIAMENTO (IV)	-	-	-	-
Operações de Crédito Internas	-	-	-	-
Mobiliária	-	-	-	-
Contratual	-	-	-	-
Operações de Crédito Externas	-	-	-	-
Mobiliária	-	-	-	-
Contratual	-	-	-	-
SUBTOTAL COM REFINANCIAMENTO (V) = (III + IV)	148.013.441,00	151.476.702,00	150.922.507,73	(554.194,27)
REPASSES RECEBIDOS (VI)	15.000,00	15.000,00	-	(5.424.056,00)
DÉFICIT (VII)	-	-	4.019.780,42	4.019.780,42
TOTAL (VIII) = (V + VI + VII)	148.028.441,00	151.491.702,00	154.942.288,15	(1.958.469,85)
SALDOS DE EXERCÍCIOS ANTERIORES	-	5.409.056,00	5.409.056,00	-
Recursos Arrecadados em Exercícios Anteriores	-	-	-	-
Superávit Financeiro	-	5.409.056,00	5.409.056,00	-
Reabertura de Créditos Adicionais	-	-	-	-

BALANÇO ORÇAMENTÁRIO

18203 - INSTITUTO DE PREVIDENCIA DO MUNICIPIO - ASSISTENCIA A SAUDE DOS SERVIDORES DO MUNICIPIO DE FORTALEZA

EXERCÍCIO: 2019 PERÍODO (ATÉ MÊS): DEZEMBRO

DESPESAS ORÇAMENTÁRIAS	DOTAÇÃO INICIAL (e)	DOTAÇÃO ATUALIZADA (f)	DESPESAS EMPENHADAS (g)	DESPESAS LIQUIDADAS (h)	DESPESAS PAGAS (i)	SALDO DA DOTAÇÃO (j) = (f-g)
DESPESAS CORRENTES (IX)	144.513.441,00	156.873.758,00	154.942.288,15	149.947.503,50	148.834.629,28	1.931.469,85
Pessoal e Encargos Sociais	4.302.000,00	5.552.000,00	4.496.564,57	4.496.564,57	4.486.862,31	1.055.435,43
Juros e Encargos da Dívida	-	-	-	-	-	-
Outras Despesas Correntes	140.211.441,00	151.321.758,00	150.445.723,58	145.450.938,93	144.347.766,97	876.034,42
DESPESAS DE CAPITAL (X)	3.515.000,00	27.000,00	-	-	-	27.000,00
Investimentos	3.515.000,00	27.000,00	-	-	-	27.000,00
Inversões Financeiras	-	-	-	-	-	-
Amortização da Dívida	-	-	-	-	-	-
RESERVA DE CONTINGÊNCIA (XI)	-	-	-	-	-	-
SUBTOTAL DAS DESPESAS (XII) = (IX+X+XI)	148.028.441,00	156.900.758,00	154.942.288,15	149.947.503,50	148.834.629,28	1.958.469,85
AMORTIZAÇÃO DA DÍV. / REFINANCIAMENTO (XIII)	-	-	-	-	-	-
Amortização da Dívida Interna	-	-	-	-	-	-
Dívida Mobiliária	-	-	-	-	-	-
Outras Dívidas	-	-	-	-	-	-
Amortização da Dívida Externa	-	-	-	-	-	-
Dívida Mobiliária	-	-	-	-	-	-
Outras Dívidas	-	-	-	-	-	-
SUBTOTAL C/ REFINANCIAMENTO (XIV) = (XII+XIII)	148.028.441,00	156.900.758,00	154.942.288,15	149.947.503,50	148.834.629,28	1.958.469,85
REPASSES CONCEDIDOS (XV)	-	-	-	-	-	-
SUPERÁVIT (XVI)	-	-	-	-	-	-
TOTAL (XVII) = (XIV + XV + XVI)	148.028.441,00	156.900.758,00	154.942.288,15	149.947.503,50	148.834.629,28	1.958.469,85
Reserva do RPPS	-	-	-	-	-	-

BALANÇO ORÇAMENTÁRIO

18203 - INSTITUTO DE PREVIDENCIA DO MUNICIPIO - ASSISTENCIA A SAUDE DOS SERVIDORES DO MUNICIPIO DE FORTALEZA

EXERCÍCIO: 2019 PERÍODO (ATÉ MÊS): DEZEMBRO

RESTOS A PAGAR NÃO PROCESSADOS						
RESTOS A PAGAR NÃO PROCESSADOS	INSCRITOS		LIQUIDADOS (c)	PAGOS (d)	CANCELADOS (e)	SALDO (f) = (a + b - d - e)
	EM EXERCÍCIOS ANTERIORES (a)	EM 31 DEZ. EXER. ANTERIOR (b)				
DESPESAS CORRENTES	18.416,64	452.413,44	317.539,87	317.539,87	-	153.290,21
Pessoal e Encargos Sociais	-	-	-	-	-	-
Juros e Encargos da Dívida	-	-	-	-	-	-
Outras Despesas Correntes	18.416,64	452.413,44	317.539,87	317.539,87	-	153.290,21
DESPESAS DE CAPITAL	-	-	-	-	-	-
Investimentos	-	-	-	-	-	-
Inversões Financeiras	-	-	-	-	-	-
Amortização da Dívida	-	-	-	-	-	-
TOTAL	18.416,64	452.413,44	317.539,87	317.539,87	-	153.290,21

RESTOS A PAGAR PROCESSADOS E NÃO PROCESSADOS LIQUIDADOS					
RESTOS A PAGAR PROCESSADOS	INSCRITOS		PAGOS (c)	CANCELADOS (d)	SALDO (e) = (a + b - c - d)
	EM EXERCÍCIOS ANTERIORES (a)	EM 31 DEZ. EXER. ANTERIOR (b)			
DESPESAS CORRENTES	-	1.688.949,36	1.680.444,36	-	8.505,00
Pessoal e Encargos Sociais	-	-	-	-	-
Juros e Encargos da Dívida	-	-	-	-	-
Outras Despesas Correntes	-	1.688.949,36	1.680.444,36	-	8.505,00
DESPESAS DE CAPITAL	-	-	-	-	-
Investimentos	-	-	-	-	-
Inversões Financeiras	-	-	-	-	-
Amortização da Dívida	-	-	-	-	-
TOTAL	-	1.688.949,36	1.680.444,36	-	8.505,00



BALANÇO FINANCEIRO

18203 - INSTITUTO DE PREVIDENCIA DO MUNICIPIO - ASSISTENCIA A SAUDE DOS SERVIDORES DO MUNICIPIO DE

EXERCÍCIO: 2019 SITUAÇÃO: EMPENHADO PERÍODO (ATÉ MÊS): DEZEMBRO

INGRESSOS	Exercício Atual	Exercício Anterior
Receita Orçamentária (I)	150.922.507,73	137.656.765,42
Ordinária	-	-
Vinculada	150.922.507,73	137.656.765,42
Recursos Vinculados à Educação	-	-
Recursos Vinculados à Saúde	150.922.464,55	137.654.659,91
Recursos Vinculados à Previdência Social - RPPS	-	-
Recursos Vinculados à Previdência Social - RGPS	-	-
Recursos Vinculados à Seguridade Social	-	-
Outras Destinações de Recursos	43,18	2.105,51
Transferências Financeiras Recebidas (II)	-	-
Transferências Recebidas para a Execução Orçamentária	-	-
Transferências Recebidas Independentes de Execução Orçamentária	-	-
Transferências Recebidas para Aportes de recursos para o RPPS	-	-
Transferências Recebidas para Aportes de recursos para o RGPS	-	-
Recebimentos Extraorçamentários (III)	16.041.959,97	10.165.926,77
Inscrição de Restos a Pagar Não Processados	4.994.784,65	452.413,44
Inscrição de Restos a Pagar Processados	1.112.874,22	1.688.949,36
Depósitos Restituíveis e Valores Vinculados	7.781.664,77	6.674.218,75
Outros Recebimentos Extra Orçamentários	2.152.636,33	1.350.345,22
Saldo do Ex. Anterior (IV)	8.345.767,83	4.640.716,36
Caixa e Equivalentes de Caixa	8.345.767,83	4.640.716,36
Depósitos Restituíveis e Valores Vinculados	-	-
TOTAL (V) = (I+II+III+IV)	175.310.235,53	152.463.408,55



BALANÇO FINANCEIRO

18203 - INSTITUTO DE PREVIDENCIA DO MUNICIPIO - ASSISTENCIA A SAUDE DOS SERVIDORES DO MUNICIPIO DE

EXERCÍCIO: 2019 SITUAÇÃO: EMPENHADO PERÍODO (ATÉ MÊS): DEZEMBRO

DISPÊNDIOS	Exercício Atual	Exercício Anterior
Despesa Orçamentária (VI)	154.942.288,15	137.682.222,51
Ordinária	-	-
Vinculada	154.942.288,15	137.682.222,51
Recursos Destinados à Educação	-	-
Recursos Destinados à Saúde	154.942.288,15	137.682.222,51
Recursos Destinados à Previdência Social – RPPS	-	-
Recursos Destinados à Previdência Social – RGPS	-	-
Recursos Destinados à Seguridade Social	-	-
Outras Destinações de Recursos	-	-
Transferências Financeiras Concedidas (VII)	-	-
Transferências Concedidas para a Execução Orçamentária	-	-
Transferências Concedidas Independentes de Execução Orçamentária	-	-
Transferências Concedidas para Aportes de recursos para o RPPS	-	-
Transferências Concedidas para Aportes de recursos para o RGPS	-	-
Pagamentos Extra Orçamentários (VIII)	9.490.404,36	6.435.418,21
Pagamentos de Restos a Pagar Não Processados	317.539,87	26.520,16
Pagamentos de Restos a Pagar Processados	1.680.444,36	46.044,08
Depósitos Restituíveis e Valores Vinculados	7.492.420,13	6.362.853,97
Outros Pagamentos Extra Orçamentários	-	-
Saldo para o Ex. Seguinte (IX)	10.877.543,02	8.345.767,83
Caixa e Equivalentes de Caixa	10.877.543,02	8.345.767,83
Depósitos Restituíveis e Valores Vinculados	-	-
TOTAL (X) = (VI+VII+VIII+IX)	175.310.235,53	152.463.408,55

BALANÇO PATRIMONIAL

18203 - INSTITUTO DE PREVIDENCIA DO MUNICIPIO - ASSISTENCIA A SAUDE DOS SERVIDORES DO MUNICIPIO DE FORTALEZA

EXERCÍCIO: 2019

PERÍODO(MÊS): DEZEMBRO

ATIVO	Exercício Atual	Exercício Anterior
ATIVO CIRCULANTE	12.328.461,38	8.498.974,38
Caixa e Equivalentes de Caixa	10.877.543,02	8.345.767,83
Créditos a Curto Prazo	1.026.203,41	3.367,60
Investimentos e Aplicações Temporárias a CP	-	-
Estoques	420.844,53	146.796,53
Ativo Não Circulante Mantido para a Venda	-	-
VPD Pagas Antecipadamente	3.870,42	3.042,42
ATIVO NÃO-CIRCULANTE	1.535.718,29	1.637.142,25
Ativo Realizável a Longo Prazo	1.243.713,53	1.243.680,80
Créditos a Longo Prazo	1.243.713,53	1.243.680,80
Imobilizado	292.004,76	393.461,45
TOTAL DO ATIVO	13.864.179,67	10.136.116,63

PASSIVO E PATRIMÔNIO LÍQUIDO	Exercício Atual	Exercício Anterior
PASSIVO CIRCULANTE	2.742.713,35	2.729.203,07
Obrigações Trabalhistas, Previdenciárias e Assistenciais a Pagar a Curto Prazo	513.136,72	265.427,00
Fornecedores e Contas a Pagar a Curto Prazo	1.165.505,28	1.688.949,36
Demais Obrigações a Curto Prazo	1.064.071,35	774.826,71
PASSIVO NÃO-CIRCULANTE	-	-
TOTAL DO PASSIVO	2.742.713,35	2.729.203,07
PATRIMÔNIO LÍQUIDO	Exercício Atual	Exercício Anterior
Resultados Acumulados	11.121.466,32	7.406.913,56
Resultado do Exercício	49.275.808,26	41.785.982,90
Resultado de Exercícios Anteriores	103.175.872,72	61.389.889,82
Ajustes de Exercícios Anteriores	(141.330.214,66)	(95.768.959,16)
TOTAL DO PATRIMÔNIO LÍQUIDO	11.121.466,32	7.406.913,56
TOTAL DO PASSIVO E PATRIMÔNIO LÍQUIDO	13.864.179,67	10.136.116,63

QUADRO DOS ATIVOS E PASSIVOS FINANCEIROS E PERMANENTES (LEI 4.320/64)

EXERCÍCIO: 2019	PERÍODO(MÊS): DEZEMBRO	
ATIVO (I)	Exercício Atual	Exercício Anterior
ATIVO FINANCEIRO	10.877.543,02	8.345.767,83
ATIVO PERMANENTE	2.986.636,65	1.790.348,80
TOTAL DO ATIVO	13.864.179,67	10.136.116,63
PASSIVO (II)	Exercício Atual	Exercício Anterior
PASSIVO FINANCEIRO	7.333.525,43	2.934.606,15
PASSIVO PERMANENTE	503.434,46	265.427,00
TOTAL DO PASSIVO	7.836.959,89	3.200.033,15
SALDO PATRIMONIAL	6.027.219,78	6.936.083,48

QUADRO DAS CONTAS DE COMPENSAÇÃO (LEI 4.320/64)

EXERCÍCIO: 2019	PERÍODO(MÊS): DEZEMBRO	
ATOS POTENCIAIS ATIVOS	Exercício Atual	Exercício Anterior
Garantias e Contragarantias Recebidas a Executar	-	-
Direitos Conveniados e Outros Instrumentos Congêneres	-	-
Direitos Contratuais	-	-
Outros Atos Potenciais Ativos	-	-
TOTAL DOS ATOS POTENCIAIS ATIVOS	-	-
ATOS POTENCIAIS PASSIVOS	Exercício Atual	Exercício Anterior
Garantias e Contragarantias Concedidas	-	-
Obrigações Conveniadas e Outros Instrumentos Congêneres	-	-
Obrigações Contratuais	25.949.719,34	21.572.922,73
Outros Atos Potenciais Passivos	-	-
TOTAL DOS ATOS POTENCIAIS PASSIVOS	25.949.719,34	21.572.922,73

QUADRO DO SUPERÁVIT / DÉFICIT FINANCEIRO (LEI 4.320/64)

EXERCÍCIO: 2019	PERÍODO(MÊS): DEZEMBRO	
DESTINAÇÃO DE RECURSOS	Exercício Atual	Exercício Anterior
0 Recursos Ordinários	(1.004,98)	-
29 Outros Recursos Destinados à Saúde	3.542.873,88	5.409.056,17
71 Recursos de Alienação de Bens/Ativos	2.148,69	2.105,51
Total	3.544.017,59	5.411.161,68



DEMONSTRAÇÃO DAS VARIAÇÕES PATRIMONIAIS

18203 - INSTITUTO DE PREVIDENCIA DO MUNICIPIO - ASSISTENCIA A SAUDE DOS SERVIDORES DO MUNICIPIO DE FORTALEZA

EXERCÍCIO: 2019	PERÍODO(ATÉ MÊS): DEZEMBRO	
VARIAÇÕES PATRIMONIAIS AUMENTATIVAS	EXERCÍCIO ATUAL	EXERCÍCIO ANTERIOR
IMPOSTOS, TAXAS E CONTRIBUIÇÕES DE MELHORIA	-	-
CONTRIBUIÇÕES	70.823.666,14	134.824.862,89
EXPLORAÇÃO E VENDA DE BENS, SERVIÇOS E DIREITOS	81.001.924,63	19.270,10
VARIAÇÕES PATRIMONIAIS AUMENTATIVAS FINANCEIRAS	105.803,76	209.151,29
TRANSFERÊNCIAS E DELEGAÇÕES RECEBIDAS	38.197,94	30.653,59
VALORIZAÇÃO E GANHOS COM ATIVOS E DESINCORPORAÇÃO DE PASSIVOS	-	111.246,31
OUTRAS VARIAÇÕES PATRIMONIAIS AUMENTATIVAS	17.272,18	70.085,43
Total das Variações Patrimoniais Aumentativas (I)	151.986.864,65	135.265.269,61
VARIAÇÕES PATRIMONIAIS DIMINUTIVAS	EXERCÍCIO ATUAL	EXERCÍCIO ANTERIOR
PESSOAL E ENCARGOS	7.387.493,08	7.597.356,25
BENEFÍCIOS PREVIDENCIÁRIOS E ASSISTENCIAIS	178,86	617,88
USO DE BENS, SERVIÇOS E CONSUMO DE CAPITAL FIXO	93.838.734,36	84.144.104,64
VARIAÇÕES PATRIMONIAIS DIMINUTIVAS FINANCEIRAS	-	264,03
TRANSFERÊNCIAS E DELEGAÇÕES CONCEDIDAS	87.499,72	9.277,60
DEVALORIZAÇÃO E PERDA DE ATIVOS E DESINCORPORAÇÃO DE PASSIVOS	3.290,44	34.699,17
TRIBUTÁRIAS	1.393.859,93	1.677.971,14
CUSTO DAS MERCADORIAS E DOS PRODUTOS VENDIDOS, E DOS SERVIÇOS PRESTADOS	-	-
OUTRAS VARIAÇÕES PATRIMONIAIS DIMINUTIVAS	-	14.996,00
Total das Variações Patrimoniais Diminutivas (II)	102.711.056,39	93.479.286,71
RESULTADO PATRIMONIAL DO PERÍODO (I - II)	49.275.808,26	41.785.982,90



PREFEITURA MUNICIPAL DE FORTALEZA

Exercício de 2019

18203 - INSTITUTO DE PREVIDENCIA DO MUNICIPIO - ASSISTENCIA A SAUDE DOS SERVIDORES DO MUNICIPIO DE FORTALEZA

DEMONSTRATIVO DA DÍVIDA FLUTUANTE - ANEXO 17 da Lei 4.320/64

DESCRIÇÃO	SALDO ANTERIOR	MOVIMENTAÇÃO NO EXERCÍCIO			SALDO PARA O EXERCÍCIO SEGUINTE
		INSCRIÇÃO / REC. EXTRA-ORÇ.	BAIXA / DESP. EXTRA-ORÇ.	PRESCRIÇÃO / CANCELAMENTO	
RESTOS A PAGAR	2.159.779,44	6.107.658,87	1.997.984,23	-	6.269.454,08
DEPÓSITOS E VALORES RESTITUÍVEIS	24.660,00	-	-	-	24.660,00
CONSIGNAÇÕES	750.166,71	7.781.664,77	7.492.420,13	-	1.039.411,35
INSS	72.052,00	868.134,80	823.301,05	-	116.885,75
ISS	245.543,51	3.339.862,08	3.142.569,65	-	442.835,94
IRRF	415.104,52	3.101.453,84	3.054.148,63	-	462.409,73
IPM	-	228.143,38	228.143,38	-	-
OUTRAS CONSIGNAÇÕES	17.466,68	244.070,67	244.257,42	-	17.279,93
TOTAL	2.934.606,15	13.889.323,64	9.490.404,36	-	7.333.525,43

DEMONSTRAÇÃO DO FLUXO DE CAIXA

18203 - INSTITUTO DE PREVIDENCIA DO MUNICIPIO - ASSISTENCIA A SAUDE DOS SERVIDORES

EXERCÍCIO: 2019

PERÍODO(ATÉ MÊS): DEZEMBRO

FLUXOS DE CAIXA DAS ATIVIDADES DAS OPERAÇÕES	Exercício Atual	Exercício Anterior
INGRESSOS	160.856.808,83	145.679.229,39
RECEITAS DERIVADAS E ORIGINÁRIAS	150.922.507,73	137.654.665,42
Receita de Serviços	150.799.464,52	137.373.002,63
Remuneração das Disponibilidades	105.803,76	209.151,29
Outras Receitas Derivadas e Originárias	17.239,45	72.511,50
TRANSFERÊNCIAS CORRENTES RECEBIDAS	-	-
RECEBIMENTOS EXTRA ORÇAMENTÁRIOS	9.934.301,10	8.024.563,97
Depósitos Terceiros Passivos - Recebidos	-	-
Recebimentos de Consignações	7.781.664,77	6.674.218,75
Transferências Financeiras Recebidas	-	-
Outros recebimentos Extra orçamentários	2.152.636,33	1.350.345,22
DESEMBOLSOS	158.325.033,64	141.947.229,37
PESSOAL E OUTRAS DESP. CORRENTES	150.344.163,16	135.046.622,05
Saúde	148.751.554,46	133.304.347,96
Encargos Especiais	1.592.608,70	1.742.274,09
JUROS E ENCARGOS DA DÍVIDA	-	-
Juros e Correção Monetária da Dívida Interna	-	-
Juros e Correção Monetária da Dívida Externa	-	-
Outros Encargos da Dívida	-	-
TRANSFERÊNCIAS CONCEDIDAS	488.450,35	537.753,35
Intergovernamentais	-	-
a União	-	-
a Estados e ao Distrito Federal	-	-
a Municípios	-	-
Intragovernamentais	488.450,35	537.753,35
Outras Transferências Concedidas	-	-
PAGAMENTOS EXTRA ORÇAMENTÁRIOS	7.492.420,13	6.362.853,97
Depósitos Terceiros Passivos - Devolução	-	-
Pagamentos de Consignações	7.492.420,13	6.362.853,97
Pagamentos de Restos a Pagar	-	-
Transferências Financeiras Concedidas	-	-
Outros Pagamentos Extra Orçamentários	-	-
FLUXO DE CAIXA LÍQUIDO DAS ATIVIDADES DAS OPERAÇÕES	2.531.775,19	3.732.000,02

DEMONSTRAÇÃO DO FLUXO DE CAIXA

18203 - INSTITUTO DE PREVIDENCIA DO MUNICIPIO - ASSISTENCIA A SAUDE DOS SERVIDORES

EXERCÍCIO: 2019

PERÍODO(ATÉ MÊS): DEZEMBRO

FLUXOS DE CAIXA DAS ATIVIDADES DE INVESTIMENTO	Exercício Atual	Exercício Anterior
INGRESSOS	-	2.100,00
Alienações de Bens	-	2.100,00
Amortização de Empréstimos e Financiamentos Concedidos	-	-
Outras Receitas de Capital	-	-
Outros Ingressos de Investimentos	-	-
DESEMBOLSOS	-	29.048,55
Aquisição de Ativo não Circulante	-	29.048,55
Concessão de Empréstimos e Financiamentos	-	-
Outros Desembolsos de Investimentos	-	-
FLUXO DE CAIXA LÍQUIDO DAS ATIVIDADES DE INVESTIMENTO	-	(26.948,55)
FLUXOS DE CAIXA DAS ATIVIDADES DE FINANCIAMENTO	Exercício Atual	Exercício Anterior
INGRESSOS	-	-
Operações de Crédito	-	-
Integralização do Capital Social de Empresas Dependentes	-	-
Transferências de Capital	-	-
DESEMBOLSOS	-	-
Amortização/Refinanciamento da Dívida	-	-
Outros desembolsos de financiamento	-	-
FLUXO DE CAIXA LÍQUIDO DAS ATIVIDADES DE FINANCIAMENTO	-	-
GERAÇÃO LÍQUIDA DE CAIXA E EQUIVALENTE DE CAIXA	2.531.775,19	3.705.051,47
CAIXA E EQUIVALENTE DE CAIXA INICIAL	8.345.767,83	4.640.716,36
CAIXA E EQUIVALENTE DE CAIXA FINAL	10.877.543,02	8.345.767,83



Prefeitura de
Fortaleza

**AUTARQUIA MUNICIPAL DE TRÂNSITO E
CIDADANIA
UNIDADE ORÇAMENTÁRIA: 19 201**

DEMONSTRATIVO DA RECEITA E DESPESA SEGUNDO AS CATERGORIAS ECONOMICAS - ANEXO 01 DA LEI 4.320/64
19201 - AUTARQUIA MUNICIPAL DE TRANSITO E CIDADANIA

EXERCÍCIO: 2019 PERÍODO(ATÉ MÊS): DEZEMBRO

RECEITAS		DESPESAS	
RECEITAS CORRENTES	159.130.917,13	DESPESAS CORRENTES	158.981.239,22
Receita Tributária	2.780.959,81	Pessoal e Encargos Sociais	38.570.555,03
Receita de Contribuições	-	Juros e Encargos da Dívida	-
Receita Patrimonial	4.203.498,73	Outras Despesas Correntes	120.410.684,19
Receita Agropecuária	-		
Receita Industrial	-		
Receita de Serviços	-		
Transferências Correntes	-		
Outras Receitas Correntes	152.146.458,59		
Dedução para Formação do FUNDEB	-		
SUPERÁVIT CORRENTE	149.677,91	DÉFICIT CORRENTE	-
RECEITAS DE CAPITAL	-	DESPESAS DE CAPITAL	29.808.858,03
Operações de Crédito	-	Investimento	29.808.858,03
Alienação de Bens	-	Inversões Financeira	-
Amortizações de Empréstimos	-	Amortização da Dívida	-
Transferências de Capital	-		
Outras Receitas de Capital	-		
REPASSE RECEBIDO	55.423.191,28	REPASSE CONCEDIDO	31.430.217,50
TOTAL DA RECEITA	214.554.108,41	TOTAL DA DESPESA	220.220.314,75
DÉFICIT	5.666.206,34	SUPERÁVIT	-
TOTAL	220.220.314,75	TOTAL	220.220.314,75

RESUMO

RECEITAS		DESPESAS	
RECEITAS CORRENTES	159.130.917,13	DESPESAS CORRENTES	158.981.239,22
RECEITAS DE CAPITAL	-	DESPESAS DE CAPITAL	29.808.858,03
REPASSE RECEBIDO	55.423.191,28	REPASSE CONCEDIDO	31.430.217,50
DÉFICIT	5.666.206,34	SUPERÁVIT	-
TOTAL	220.220.314,75	TOTAL	220.220.314,75



PREFEITURA MUNICIPAL DE FORTALEZA

EXERCÍCIO DE 2019

ANEXO 2

ORÇAMENTO GERAL

19201 - AUTARQUIA MUNICIPAL DE TRANSITO E CIDADANIA

NATUREZA DA DESPESA

CÓDIGO	ESPECIFICAÇÃO	ELEMENTO	MODALIDADE	CATEGORIA / GRUPO
3.0.0.0.00	DESPESAS CORRENTES			158.981.239,22
3.1.0.0.00	PESSOAL E ENCARGOS SOCIAIS			38.570.555,03
3.1.9.0.00	APLICACOES DIRETAS		31.998.104,36	
3.1.9.0.05	OUTROS BENEFICIOS PREVIDENCIARIOS DO SERVIDOR OU DO MILITAR	22.894,08		
3.1.9.0.11	VENCIMENTOS E VANTAGENS FIXAS - PESSOAL CIVIL	31.320.945,33		
3.1.9.0.13	CONTRIBUICOES PATRONAIS	378.992,59		
3.1.9.0.92	DESPESAS DE EXERCICIOS ANTERIORES	12.735,01		
3.1.9.0.94	INDENIZACOES RESTITUICOES TRABALHISTAS	11.730,71		
3.1.9.0.96	RESSARCIMENTO DESPESAS DE PESSOAL REQUISITADO	250.806,64		
3.1.9.1.00	APLICACOES DIRETAS DECORRENTES DE OPERACOES INTRA-ORÇAMENTARIAS		6.572.450,67	
3.1.9.1.13	CONTRIBUICOES PATRONAIS	6.572.450,67		
3.3.0.0.00	OUTRAS DESPESAS CORRENTES			120.410.684,19
3.3.3.0.00	TRANSFERENCIAS A ESTADOS E AO DISTRITO FEDERAL		522.693,63	
3.3.3.0.39	OUTROS SERVICOS DE TERCEIROS - PESSOA JURIDICA	503.000,00		
3.3.3.0.81	DISTRIBUICAO CONSTITUCIONAL OU LEGAL DE RECEITAS	19.693,63		
3.3.9.0.00	APLICACOES DIRETAS		19.887.990,56	
3.3.9.0.14	DIARIAS - CIVIL	44.972,00		
3.3.9.0.30	MATERIAL DE CONSUMO	721.011,61		
3.3.9.0.36	OUTROS SERVICOS DE TERCEIROS - PESSOA FISICA	914.290,85		
3.3.9.0.39	OUTROS SERVICOS DE TERCEIROS - PESSOA JURIDICA	10.193.245,98		
3.3.9.0.40	SERVICOS DE TECNOLOGIA DA INFORMACAO E COMUNICACAO - PESSOA JURIDICA	45.676,00		
3.3.9.0.46	AUXILIO-ALIMENTACAO	479.865,60		
3.3.9.0.47	OBRIGACOES TRIBUTARIAS CONTRIBUTIVAS	1.649.999,06		
3.3.9.0.91	SENTENÇAS JUDICIAIS	793.000,00		
3.3.9.0.92	DESPESAS DE EXERCICIOS ANTERIORES	13.306.745,46		
4.0.0.0.00	DESPESAS DE CAPITAL			29.808.858,03
4.4.0.0.00	INVESTIMENTOS			29.808.858,03
4.4.9.0.00	APLICACOES DIRETAS		29.808.858,03	
4.4.9.0.39	OUTROS SERVICOS DE TERCEIROS - PESSOA JURIDICA	8.299.883,32		
4.4.9.0.51	OBRAS E INSTALACOES	20.677.653,37		
4.4.9.0.52	EQUIPAMENTOS E MATERIAL PERMANENTE	831.321,34		
TOTAL				188.790.097,25



PREFEITURA MUNICIPAL DE FORTALEZA

EXERCÍCIO DE 2019

ANEXO 6

ORÇAMENTO GERAL

19201 - AUTARQUIA MUNICIPAL DE TRANSITO E CIDADANIA

PROGRAMA DE TRABALHO

CÓDIGO	ESPECIFICAÇÃO	PROJETO	ATIVIDADE	TOTAL
04.000.0000.0000.0000	ADMINISTRACAO	318.927,64	43.532.896,77	43.851.824,41
04.122.0000.0000.0000	ADMINISTRACAO GERAL	89.514,49	43.138.741,77	43.228.256,26
04.122.0001.0000.0000	GESTAO E MANUTENCAO	89.514,49	43.138.741,77	43.228.256,26
04.122.0001.1796.0000	AQUISICAO DE EQUIPAMENTOS, MOBILIARIOS E VEICULOS	89.514,49		89.514,49
04.122.0001.1796.0047	AQUISICAO DE EQUIPAMENTOS, MOBILIARIOS E VEICULOS	89.514,49		89.514,49
04.122.0001.2016.0000	MANUTENCAO E FUNCIONAMENTO ADMINISTRATIVO		4.568.186,74	4.568.186,74
04.122.0001.2016.0018	MANUTENCAO E FUNCIONAMENTO ADMINISTRATIVO		4.568.186,74	4.568.186,74
04.122.0001.2195.0000	REMUERACAO DE PESSOAL ATIVO DO MUNICIPIO E ENCARGOS SOCIAIS		38.570.555,03	38.570.555,03
04.122.0001.2195.0019	REMUERACAO DE PESSOAL ATIVO DO MUNICIPIO E ENCARGOS SOCIAIS		38.570.555,03	38.570.555,03
04.126.0000.0000.0000	TECNOLOGIA DA INFORMACAO	229.413,15		229.413,15
04.126.0001.0000.0000	GESTAO E MANUTENCAO	229.413,15		229.413,15
04.126.0001.1005.0000	AQUISICAO E IMPLANTACAO DE PRODUTOS E SERVICOS DE TI	229.413,15		229.413,15
04.126.0001.1005.0016	AQUISICAO E IMPLANTACAO DE PRODUTOS E SERVICOS DE TI	229.413,15		229.413,15
04.128.0000.0000.0000	FORMACAO DE RECURSOS HUMANOS		394.155,00	394.155,00
04.128.0082.0000.0000	GESTAO DE PESSOAS E VALORIZACAO DOS SERVIDORES		394.155,00	394.155,00
04.128.0082.2019.0000	CAPACITACAO DE SERVIDORES		394.155,00	394.155,00
04.128.0082.2019.0009	CAPACITACAO DE SERVIDORES		394.155,00	394.155,00
06.000.0000.0000.0000	SEGURANCA PUBLICA	28.880.172,73	113.615.101,05	142.495.273,78
06.1810000.0000.0000	POLICIAMENTO	28.880.172,73	113.615.101,05	142.495.273,78
06.1810053.0000.0000	EDUCACAO E SEGURANCA DO TRANSITO	28.880.172,73	113.615.101,05	142.495.273,78
06.1810053.1175.0000	IMPLANTACAO DE EQUIPAMENTOS PARA O CONTROLE DE TRAFEGO EM AREA DE FORTALEZA (GCTAFOR)	28.516.922,73		28.516.922,73
06.1810053.1175.0001	IMPLANTACAO DE EQUIPAMENTOS PARA O CONTROLE DE TRAFEGO EM AREA DE FORTALEZA (CTAFOR)	28.516.922,73		28.516.922,73
06.1810053.1627.0000	AQUISICAO DE VEICULOS PARA AS ATIVIDADES OPERACIONAIS DE TRANSITO	363.250,00		363.250,00
06.1810053.1627.0001	AQUISICAO DE VEICULOS PARA AS ATIVIDADES OPERACIONAIS DE TRANSITO	363.250,00		363.250,00
06.1810053.2169.0000	REALIZACAO E APOIO DAS ATIVIDADES EDUCATIVAS DE TRANSITO		9.957.543,84	9.957.543,84
06.1810053.2169.0001	REALIZACAO E APOIO DAS ATIVIDADES EDUCATIVAS DE TRANSITO		9.957.543,84	9.957.543,84
06.1810053.2940.0000	MANUTENCAO DE OPERACAO DE TRANSITO E DE SINALIZACAO VIARIA		103.657.557,21	103.657.557,21
06.1810053.2940.0001	MANUTENCAO DE OPERACAO DE TRANSITO E DE SINALIZACAO VIARIA		103.657.557,21	103.657.557,21



PREFEITURA MUNICIPAL DE FORTALEZA

EXERCÍCIO DE 2019

ANEXO 6

ORÇAMENTO GERAL

19201 - AUTARQUIA MUNICIPAL DE TRANSITO E CIDADANIA

PROGRAMA DE TRABALHO

CÓDIGO	ESPECIFICAÇÃO	PROJETO	ATIVIDADE	TOTAL
28.000.0000.0000.0000	ENCARGOS ESPECIAIS		2.442.999,06	2.442.999,06
28.846.0000.0000.0000	OUTROS ENCARGOS ESPECIAIS		2.442.999,06	2.442.999,06
28.846.0012.0000.0000	ENCARGOS GERAIS DO MUNICIPIO		2.442.999,06	2.442.999,06
28.846.0012.0017.0000	CONTRIBUICAO PARA FORMACAO DO PASEP		1649.999,06	1649.999,06
28.846.0012.0017.0002	CONTRIBUICAO PARA FORMACAO DO PASEP		1649.999,06	1649.999,06
28.846.0012.0024.0000	CUMPRIMENTO DE SENTENCA JUDICIAL		793.000,00	793.000,00
28.846.0012.0024.0004	CUMPRIMENTO DE SENTENCA JUDICIAL		793.000,00	793.000,00
	TOTAL	29.199.100,37	159.590.996,88	188.790.097,25



PREFEITURA MUNICIPAL DE FORTALEZA

EXERCÍCIO DE 2019

ANEXO 7

ORÇAMENTO GERAL

19201 - AUTARQUIA MUNICIPAL DE TRANSITO E CIDADANIA

PROGRAMA DE TRABALHO

CÓDIGO	ESPECIFICAÇÃO	PROJETO	ATIVIDADE	TOTAL
04.000.0000.0000.0000	ADM INISTRACAO	318.927,64	43.532.896,77	43.851.824,41
04.122.0000.0000.0000	ADM INISTRACAO GERAL	89.514,49	43.138.741,77	43.228.256,26
04.122.0001.0000.0000	GESTAO E MANUTENCAO	89.514,49	43.138.741,77	43.228.256,26
04.122.0001.1796.0000	AQUISICAO DE EQUIPAMENTOS, MOBILIARIOS E VEICULOS	89.514,49		89.514,49
04.122.0001.1796.0047	AQUISICAO DE EQUIPAMENTOS, MOBILIARIOS E VEICULOS	89.514,49		89.514,49
04.122.0001.2016.0000	MANUTENCAO E FUNCIONAMENTO ADM INISTRATIVO		4.568.186,74	4.568.186,74
04.122.0001.2016.0018	MANUTENCAO E FUNCIONAMENTO ADM INISTRATIVO		4.568.186,74	4.568.186,74
04.122.0001.2195.0000	REM UNERACAO DE PESSOAL ATIVO DO MUNICIPIO E ENCARGOS SOCIAIS		38.570.555,03	38.570.555,03
04.122.0001.2195.0019	REM UNERACAO DE PESSOAL ATIVO DO MUNICIPIO E ENCARGOS SOCIAIS		38.570.555,03	38.570.555,03
04.126.0000.0000.0000	TECNOLOGIA DA INFORMACAO	229.413,15		229.413,15
04.126.0001.0000.0000	GESTAO E MANUTENCAO	229.413,15		229.413,15
04.126.0001.1005.0000	AQUISICAO E IMPLANTACAO DE PRODUTOS E SERVICOS DE TI	229.413,15		229.413,15
04.126.0001.1005.0016	AQUISICAO E IMPLANTACAO DE PRODUTOS E SERVICOS DE TI	229.413,15		229.413,15
04.128.0000.0000.0000	FORMACAO DE RECURSOS HUMANOS		394.155,00	394.155,00
04.128.0082.0000.0000	GESTAO DE PESSOAS E VALORIZACAO DOS SERVIDORES		394.155,00	394.155,00
04.128.0082.2019.0000	CAPACITACAO DE SERVIDORES		394.155,00	394.155,00
04.128.0082.2019.0009	CAPACITACAO DE SERVIDORES		394.155,00	394.155,00
06.000.0000.0000.0000	SEGURANCA PUBLICA	28.880.172,73	113.615.101,05	142.495.273,78
06.181.0000.0000.0000	POLICIAMENTO	28.880.172,73	113.615.101,05	142.495.273,78
06.181.0053.0000.0000	EDUCACAO E SEGURANCA DO TRANSITO	28.880.172,73	113.615.101,05	142.495.273,78
06.181.0053.1175.0000	IMPLANTACAO DE EQUIPAMENTOS PARA O CONTROLE DE TRAFEGO EM AREA DE FORTALEZA (GCTAFOR)	28.516.922,73		28.516.922,73
06.181.0053.1175.0001	IMPLANTACAO DE EQUIPAMENTOS PARA O CONTROLE DE TRAFEGO EM AREA DE FORTALEZA (CTAFOR)	28.516.922,73		28.516.922,73
06.181.0053.1627.0000	AQUISICAO DE VEICULOS PARA AS ATIVIDADES OPERACIONAIS DE TRANSITO	363.250,00		363.250,00
06.181.0053.1627.0001	AQUISICAO DE VEICULOS PARA AS ATIVIDADES OPERACIONAIS DE TRANSITO	363.250,00		363.250,00
06.181.0053.2169.0000	REALIZACAO E APOIO DAS ATIVIDADES EDUCATIVAS DE TRANSITO		9.957.543,84	9.957.543,84
06.181.0053.2169.0001	REALIZACAO E APOIO DAS ATIVIDADES EDUCATIVAS DE TRANSITO		9.957.543,84	9.957.543,84
06.181.0053.2940.0000	MANUTENCAO DE OPERACAO DE TRANSITO E DE SINALIZACAO VIARIA		103.657.557,21	103.657.557,21



ORÇAMENTO GERAL

19201 - AUTARQUIA MUNICIPAL DE TRANSITO E CIDADANIA

PROGRAMA DE TRABALHO

CÓDIGO	ESPECIFICAÇÃO	PROJETO	ATIVIDADE	TOTAL
06.181.0053.2940.0001	MANUTENCAO DA OPERACIONALIZACAO DO TRANSITO		103.657.557,21	103.657.557,21
28.000.0000.0000.0000	ENCARGOS ESPECIAIS		2.442.999,06	2.442.999,06
28.846.0000.0000.0000	OUTROS ENCARGOS ESPECIAIS		2.442.999,06	2.442.999,06
28.846.0012.0000.0000	ENCARGOS GERAIS DO MUNICIPIO		2.442.999,06	2.442.999,06
28.846.0012.0017.0000	CONTRIBUICAO PARA FORMACAO DO PASEP		1649.999,06	1649.999,06
28.846.0012.0017.0002	CONTRIBUICAO PARA FORMACAO DO PASEP		1649.999,06	1649.999,06
28.846.0012.0024.0000	CUMPRIMENTO DE SENTENCA JUDICIAL		793.000,00	793.000,00
28.846.0012.0024.0004	CUMPRIMENTO DE SENTENCA JUDICIAL		793.000,00	793.000,00
TOTAL		29.199.100,37	159.590.996,88	188.790.097,25



PREFEITURA MUNICIPAL DE FORTALEZA

EXERCÍCIO DE 2019

ANEXO 8

ORÇAMENTO GERAL

19201 - AUTARQUIA MUNICIPAL DE TRANSITO E CIDADANIA

PROGRAMA DE TRABALHO

CÓDIGO	ESPECIFICAÇÃO	ORDINÁRIO	VINCULADO	TOTAL
04.000.0000.0000.0000	ADMINISTRACAO		43.851.824,41	43.851.824,41
04.122.0000.0000.0000	ADMINISTRACAO GERAL		43.228.256,26	43.228.256,26
04.122.0001.0000.0000	GESTAO E MANUTENCAO		43.228.256,26	43.228.256,26
04.122.0001.1796.0000	AQUISICAO DE EQUIPAMENTOS, MOBILIARIOS E VEICULOS		89.514,49	89.514,49
04.122.0001.1796.0047	AQUISICAO DE EQUIPAMENTOS, MOBILIARIOS E VEICULOS		89.514,49	89.514,49
04.122.0001.2016.0000	MANUTENCAO E FUNCIONAMENTO ADMINISTRATIVO		4.568.186,74	4.568.186,74
04.122.0001.2016.0018	MANUTENCAO E FUNCIONAMENTO ADMINISTRATIVO		4.568.186,74	4.568.186,74
04.122.0001.2195.0000	REMUERACAO DE PESSOAL ATIVO DO MUNICIPIO E ENCARGOS SOCIAIS		38.570.555,03	38.570.555,03
04.122.0001.2195.0019	REMUERACAO DE PESSOAL ATIVO DO MUNICIPIO E ENCARGOS SOCIAIS		38.570.555,03	38.570.555,03
04.126.0000.0000.0000	TECNOLOGIA DA INFORMACAO		229.413,15	229.413,15
04.126.0001.0000.0000	GESTAO E MANUTENCAO		229.413,15	229.413,15
04.126.0001.1005.0000	AQUISICAO E IMPLANTACAO DE PRODUTOS E SERVICOS DE TI		229.413,15	229.413,15
04.126.0001.1005.0016	AQUISICAO E IMPLANTACAO DE PRODUTOS E SERVICOS DE TI		229.413,15	229.413,15
04.128.0000.0000.0000	FORMACAO DE RECURSOS HUMANOS		394.155,00	394.155,00
04.128.0082.0000.0000	GESTAO DE PESSOAS E VALORIZACAO DOS SERVIDORES		394.155,00	394.155,00
04.128.0082.2019.0000	CAPACITACAO DE SERVIDORES		394.155,00	394.155,00
04.128.0082.2019.0009	CAPACITACAO DE SERVIDORES		394.155,00	394.155,00
06.000.0000.0000.0000	SEGURANCA PUBLICA		142.495.273,78	142.495.273,78
06.1810000.0000.0000	POLICIAMENTO		142.495.273,78	142.495.273,78
06.1810053.0000.0000	EDUCACAO E SEGURANCA DO TRANSITO		142.495.273,78	142.495.273,78
06.1810053.1175.0000	IMPLANTACAO DE EQUIPAMENTOS PARA O CONTROLE DE TRAFEGO EM AREA DE FORTALEZA (GCTAFOR)		28.516.922,73	28.516.922,73
06.1810053.1175.0001	IMPLANTACAO DE EQUIPAMENTOS PARA O CONTROLE DE TRAFEGO EM AREA DE FORTALEZA (CTAFOR)		28.516.922,73	28.516.922,73
06.1810053.1627.0000	AQUISICAO DE VEICULOS PARA AS ATIVIDADES OPERACIONAIS DE TRANSITO		363.250,00	363.250,00
06.1810053.1627.0001	AQUISICAO DE VEICULOS PARA AS ATIVIDADES OPERACIONAIS DE TRANSITO		363.250,00	363.250,00
06.1810053.2169.0000	REALIZACAO E APOIO DAS ATIVIDADES EDUCATIVAS DE TRANSITO		9.957.543,84	9.957.543,84
06.1810053.2169.0001	REALIZACAO E APOIO DAS ATIVIDADES EDUCATIVAS DE TRANSITO		9.957.543,84	9.957.543,84
06.1810053.2940.0000	MANUTENCAO DE OPERACAO DE TRANSITO E DE SINALIZACAO VIARIA		103.657.557,21	103.657.557,21



PREFEITURA MUNICIPAL DE FORTALEZA

EXERCÍCIO DE 2019

ANEXO 8

ORÇAMENTO GERAL

19201 - AUTARQUIA MUNICIPAL DE TRANSITO E CIDADANIA

PROGRAMA DE TRABALHO

CÓDIGO	ESPECIFICAÇÃO	ORDINÁRIO	VINCULADO	TOTAL
06.181.0053.2940.0001	MANUTENCAO DE OPERACAO DE TRANSITO E DE SINALIZACAO VIARIA		103.657.557,21	103.657.557,21
28.000.0000.0000.0000	ENCARGOS ESPECIAIS		2.442.999,06	2.442.999,06
28.846.0000.0000.0000	OUTROS ENCARGOS ESPECIAIS		2.442.999,06	2.442.999,06
28.846.0012.0000.0000	ENCARGOS GERAIS DO MUNICIPIO		2.442.999,06	2.442.999,06
28.846.0012.0017.0000	CONTRIBUICAO PARA FORMACAO DO PASEP		1649.999,06	1649.999,06
28.846.0012.0017.0002	CONTRIBUICAO PARA FORMACAO DO PASEP		1649.999,06	1649.999,06
28.846.0012.0024.0000	CUMPRIMENTO DE SENTENCA JUDICIAL		793.000,00	793.000,00
28.846.0012.0024.0004	CUMPRIMENTO DE SENTENCA JUDICIAL		793.000,00	793.000,00
TOTAL			188.790.097,25	188.790.097,25

PREFEITURA MUNICIPAL DE FORTALEZA

19201 - AUTARQUIA MUNICIPAL DE TRANSITO E CIDADANIA

EXERCÍCIO DE 2019

ANEXO 9

ORÇAMENTO GERAL

DEMONSTRATIVO DAS DESPESAS POR ÓRGÃO E FUNÇÃO

	LEGISLATIVA	JUDICIARIA	ESSENCIAL A JUSTICA	ADM INISTRACAO
AUTARQUIA MUNICIPAL DE TRANSITO E CIDADANIA	-	-	-	43.851.824,41
	SEGURANCA PUBLICA	ASSISTENCIA SOCIAL	PREVIDENCIA SOCIAL	SAUDE
AUTARQUIA MUNICIPAL DE TRANSITO E CIDADANIA	142.495.273,78	-	-	-
	ENERGIA	DESPORTO E LAZER	ENCARGOS ESPECIAIS	RESERVA DE CONTINGENCIA
AUTARQUIA MUNICIPAL DE TRANSITO E CIDADANIA	-	-	2.442.999,06	-
TOTAL				188.790.097,25

PREFEITURA MUNICIPAL DE FORTALEZA

DEMONSTRATIVO DA RECEITA ORÇADA COM A ARRECADADA - ANEXO 10 DA LEI 4.320/64

19201 - AUTARQUIA MUNICIPAL DE TRANSITO E CIDADANIA

Exercício 2019

Código da Receita	Descrição da Receita	Previsão	Arrecadado	Diferença	
				Para Mais	Para Menos
1.0.0.0.0.0.00.00	RECEITAS CORRENTES	104.393.499,00	159.130.917,13	54.737.418,13	
1.1.0.0.0.0.00.00	IMPOSTOS, TAXAS E CONTRIBUICOES DE MELHORIA	1.733.458,00	2.780.959,81	1.047.501,81	
1.1.2.0.0.0.00.00	TAXAS	1.733.458,00	2.780.959,81	1.047.501,81	
1.1.2.2.0.0.00.00	TAXAS PELA PRESTACAO DE SERVICOS	1.733.458,00	2.780.959,81	1.047.501,81	
1.1.2.2.0.1.00.00	TAXAS PELA PRESTACAO DE SERVICOS	1.733.458,00	2.780.959,81	1.047.501,81	
1.1.2.2.0.1.10.00	TAXAS PELA PRESTACAO DE SERVICOS	1.733.458,00	2.780.959,81	1.047.501,81	
1.1.2.2.0.1.11.00	TAXAS PELA PRESTACAO DE SERVICOS - PRINCIPAL	1.733.458,00	2.780.959,81	1.047.501,81	
1.3.0.0.0.0.00.00	RECEITA PATRIMONIAL	2.850.636,00	4.203.498,73	1.352.862,73	
1.3.1.0.0.0.00.00	EXPLORACAO DO PATRIMONIO IMOBILIARIO DO ESTADO	250.000,00	-		250.000,00
1.3.1.0.0.2.00.00	CONCESSAO, PERMISSAO, AUTORIZACAO OU CESSAO DO DIREITO DE USO DE BENS IMOVEIS PUBLICOS	250.000,00	-		250.000,00
1.3.1.0.0.2.10.00	CONCESSAO, PERMISSAO, AUTORIZACAO OU CESSAO DO DIREITO DE USO DE BENS IMOVEIS PUBLICOS	250.000,00	-		250.000,00
1.3.1.0.0.2.11.00	CONCESSAO, PERMISSAO, AUTORIZACAO OU CESSAO DO DIREITO DE USO DE BENS IMOVEIS PUBLICOS - PRINCIPAL	250.000,00	-		250.000,00
1.3.2.0.0.0.00.00	VALORES MOBILIARIOS	1.363.636,00	632.498,73		731.137,27
1.3.2.1.0.0.00.00	JUROS E CORRECOES MONETARIAS	1.363.636,00	632.498,73		731.137,27
1.3.2.1.0.0.10.00	REMUNERACAO DE DEPOSITOS BANCARIOS	1.363.636,00	632.498,73		731.137,27
1.3.2.1.0.0.11.00	REMUNERACAO DE DEPOSITOS BANCARIOS - PRINCIPAL	1.363.636,00	632.498,73		731.137,27
1.3.2.1.0.0.11.01	REMUNERACAO DE DEPOSITOS BANCARIOS - PRINCIPAL - GERAL	1.363.636,00	624.953,76		738.682,24
1.3.2.1.0.0.11.10	REMUNERACAO DE DEPOSITOS BANCARIOS - VINCULADOS - OUTROS	-	7.544,97	7.544,97	
1.3.9.0.0.0.00.00	DEMAIS RECEITAS PATRIMONIAIS	1.237.000,00	3.571.000,00	2.334.000,00	
1.3.9.0.0.0.10.00	DEMAIS RECEITAS PATRIMONIAIS	1.237.000,00	3.571.000,00	2.334.000,00	
1.3.9.0.0.0.11.00	DEMAIS RECEITAS PATRIMONIAIS - PRINCIPAL	1.237.000,00	3.571.000,00	2.334.000,00	
1.9.0.0.0.0.00.00	OUTRAS RECEITAS CORRENTES	99.809.405,00	152.146.458,59	52.337.053,59	

PREFEITURA MUNICIPAL DE FORTALEZA

DEMONSTRATIVO DA RECEITA ORÇADA COM A ARRECADADA - ANEXO 10 DA LEI 4.320/64

19201 - AUTARQUIA MUNICIPAL DE TRANSITO E CIDADANIA

Exercício 2019

Código da Receita	Descrição da Receita	Previsão	Arrecadado	Diferença	
				Para Mais	Para Menos
1.9.1.0.0.0.00.00	MULTAS ADMINISTRATIVAS, CONTRATUAIS E JUDICIAIS	98.709.405,00	149.074.726,03	50.365.321,03	
1.9.1.0.0.1.00.00	MULTAS PREVISTAS EM LEGISLACAO ESPECIFICA	98.709.405,00	149.074.726,03	50.365.321,03	
1.9.1.0.0.1.10.00	MULTAS PREVISTAS EM LEGISLACAO ESPECIFICA	98.709.405,00	149.074.726,03	50.365.321,03	
1.9.1.0.0.1.11.00	MULTAS PREVISTAS EM LEGISLACAO ESPECIFICA - PRINCIPAL	98.709.405,00	148.943.153,79	50.233.748,79	
1.9.1.0.0.1.11.01	MULTAS PREVISTAS EM LEGISLACAO ESPECIFICA - PRINCIPAL - MULTAS DE TRANSITO	98.709.405,00	148.943.153,79	50.233.748,79	
1.9.1.0.0.1.13.00	MULTAS PREVISTAS EM LEGISLACAO ESPECIFICA - DIVIDA ATIVA	-	131.572,24	131.572,24	
1.9.2.0.0.0.00.00	INDENIZACOES, RESTITUICOES E RESSARCIMENTOS	200.000,00	28.012,92		171.987,08
1.9.2.2.0.0.00.00	RESTITUICOES	200.000,00	28.012,92		171.987,08
1.9.2.2.9.9.00.00	OUTRAS RESTITUICOES	200.000,00	28.012,92		171.987,08
1.9.2.2.9.9.10.00	OUTRAS RESTITUICOES	200.000,00	28.012,92		171.987,08
1.9.2.2.9.9.11.00	OUTRAS RESTITUICOES - PRINCIPAL	200.000,00	28.012,92		171.987,08
1.9.2.2.9.9.11.99	OUTRAS RESTITUICOES - PRINCIPAL - DEMAIS RESTITUICOES	200.000,00	28.012,92		171.987,08
1.9.3.0.0.0.00.00	BENS, DIREITOS E VALORES INCORPORADOS AO PATRIMONIO PUBLICO	-	3.043.719,64	3.043.719,64	
1.9.3.0.0.2.00.00	ALIENACAO DE BENS APREENDIDOS	-	3.043.719,64	3.043.719,64	
1.9.3.0.0.2.10.00	ALIENACAO DE BENS E MERCADORIAS APREENDIDOS	-	3.043.719,64	3.043.719,64	
1.9.3.0.0.2.11.00	ALIENACAO DE BENS E MERCADORIAS APREENDIDOS - PRINCIPAL	-	3.043.719,64	3.043.719,64	
1.9.9.0.0.0.00.00	DEMAIS RECEITAS CORRENTES	900.000,00	-		900.000,00
1.9.9.0.9.9.00.00	OUTRAS RECEITAS	900.000,00	-		900.000,00
1.9.9.0.9.9.10.00	OUTRAS RECEITAS - PRIMARIAS	900.000,00	-		900.000,00
1.9.9.0.9.9.11.00	OUTRAS RECEITAS - PRIMARIAS - PRINCIPAL	900.000,00	-		900.000,00
Total:		104.393.499,00	159.130.917,13	54.737.418,13	-



PREFEITURA MUNICIPAL DE FORTALEZA

EXERCÍCIO DE 2019

ANEXO 11

ORÇAMENTO GERAL

19201 - AUTARQUIA MUNICIPAL DE TRANSITO E CIDADANIA

NATUREZA DA DESPESA

CÓDIGO	ESPECIFICAÇÃO	CRÉDITOS ORÇAMENTÁRIOS E SUPLEMENTARES	CRÉDITOS ESPECIAIS E EXTRAORDINÁRIOS	TOTAL	REALIZADA EMPENHADA NO ANO	DIFERENÇA SALDO A EMPENHAR
3.0.0.0.00	DESPESAS CORRENTES	160.212.872,00	518.000,00	160.730.872,00	158.981.239,22	1.749.632,78
3.1.0.0.00	PESSOAL E ENCARGOS SOCIAIS	38.908.000,00		38.908.000,00	38.570.555,03	337.444,97
3.3.0.0.00	OUTRAS DESPESAS CORRENTES	121.304.872,00	518.000,00	121.822.872,00	120.410.684,19	1.412.187,81
4.0.0.0.00	DESPESAS DE CAPITAL	30.174.831,00	101.000,00	30.275.831,00	29.808.858,03	466.972,97
4.4.0.0.00	INVESTIMENTOS	30.174.831,00	101.000,00	30.275.831,00	29.808.858,03	466.972,97
	TOTAL	190.387.703,00	619.000,00	191.006.703,00	188.790.097,25	2.216.605,75



BALANÇO ORÇAMENTÁRIO

19201 - AUTARQUIA MUNICIPAL DE TRANSITO E CIDADANIA

EXERCÍCIO: 2019 PERÍODO (ATÉ MÊS): DEZEMBRO

RECEITAS ORÇAMENTÁRIAS	PREVISÃO INICIAL (a)	PREVISÃO ATUALIZADA (b)	RECEITAS REALIZADAS (c)	SALDO (d) = (c-b)
RECEITAS CORRENTES (I)	104.393.499,00	124.559.615,00	159.130.917,13	34.571.302,13
Impostos, Taxas e Contribuições de Melhoria	1.733.458,00	1.733.458,00	2.780.959,81	1.047.501,81
Receita de Contribuições	-	-	-	-
Receita Patrimonial	2.850.636,00	2.850.636,00	4.203.498,73	1.352.862,73
Receita Agropecuária	-	-	-	-
Receita Industrial	-	-	-	-
Receita de Serviços	-	-	-	-
Transferências Correntes	-	-	-	-
Outras Receitas Correntes	99.809.405,00	119.975.521,00	152.146.458,59	32.170.937,59
RECEITAS DE CAPITAL (II)	-	-	-	-
Operações de Crédito	-	-	-	-
Alienação de Bens	-	-	-	-
Amortização de Empréstimos	-	-	-	-
Transferências de Capital	-	-	-	-
Outras Receitas de Capital	-	-	-	-
SUBTOTAL DAS RECEITAS (III) = (I + II)	104.393.499,00	124.559.615,00	159.130.917,13	34.571.302,13
OPERAÇÕES DE CRÉDITO / REFINANCIAMENTO (IV)	-	-	-	-
Operações de Crédito Internas	-	-	-	-
Mobiliária	-	-	-	-
Contratual	-	-	-	-
Operações de Crédito Externas	-	-	-	-
Mobiliária	-	-	-	-
Contratual	-	-	-	-
SUBTOTAL COM REFINANCIAMENTO (V) = (III + IV)	104.393.499,00	124.559.615,00	159.130.917,13	34.571.302,13
REPASSES RECEBIDOS (VI)	40.977.600,00	53.894.000,00	55.423.191,28	(11.023.896,72)
DÉFICIT (VII)	-	-	5.666.206,34	5.666.206,34
TOTAL (VIII) = (V + VI + VII)	145.371.099,00	178.453.615,00	220.220.314,75	29.213.611,75
SALDOS DE EXERCÍCIOS ANTERIORES	-	12.553.088,00	12.553.088,00	-
Recursos Arrecadados em Exercícios Anteriores	-	-	-	-
Superávit Financeiro	-	12.553.088,00	12.553.088,00	-
Reabertura de Créditos Adicionais	-	-	-	-



BALANÇO ORÇAMENTÁRIO

19201 - AUTARQUIA MUNICIPAL DE TRANSITO E CIDADANIA

EXERCÍCIO: 2019 PERÍODO (ATÉ MÊS): DEZEMBRO

DESPESAS ORÇAMENTÁRIAS	DOTAÇÃO INICIAL (e)	DOTAÇÃO ATUALIZADA (f)	DESPESAS EMPENHADAS (g)	DESPESAS LIQUIDADAS (h)	DESPESAS PAGAS (i)	SALDO DA DOTAÇÃO (j) = (f-g)
DESPESAS CORRENTES (IX)	114.781.099,00	160.730.872,00	158.981.239,22	149.264.584,55	147.770.636,64	1.749.632,78
Pessoal e Encargos Sociais	39.379.000,00	38.908.000,00	38.570.555,03	38.490.439,07	38.474.096,31	337.444,97
Juros e Encargos da Dívida	-	-	-	-	-	-
Outras Despesas Correntes	75.402.099,00	121.822.872,00	120.410.684,19	110.774.145,48	109.296.540,33	1.412.187,81
DESPESAS DE CAPITAL (X)	30.590.000,00	30.275.831,00	29.808.858,03	27.366.857,32	27.366.857,32	466.972,97
Investimentos	30.590.000,00	30.275.831,00	29.808.858,03	27.366.857,32	27.366.857,32	466.972,97
Inversões Financeiras	-	-	-	-	-	-
Amortização da Dívida	-	-	-	-	-	-
RESERVA DE CONTINGÊNCIA (XI)	-	-	-	-	-	-
SUBTOTAL DAS DESPESAS (XII) = (IX+X+XI)	145.371.099,00	191.006.703,00	188.790.097,25	176.631.441,87	175.137.493,96	2.216.605,75
AMORTIZAÇÃO DA DÍV. / REFINANCIAMENTO (XIII)	-	-	-	-	-	-
Amortização da Dívida Interna	-	-	-	-	-	-
Dívida Mobiliária	-	-	-	-	-	-
Outras Dívidas	-	-	-	-	-	-
Amortização da Dívida Externa	-	-	-	-	-	-
Dívida Mobiliária	-	-	-	-	-	-
Outras Dívidas	-	-	-	-	-	-
SUBTOTAL C/ REFINANCIAMENTO (XIV) = (XII+XIII)	145.371.099,00	191.006.703,00	188.790.097,25	176.631.441,87	175.137.493,96	2.216.605,75
REPASSES CONCEDIDOS (XV)	-	-	31.430.217,50	-	-	(31.430.217,50)
SUPERÁVIT (XVI)	-	-	-	-	-	-
TOTAL (XVII) = (XIV + XV + XVI)	145.371.099,00	191.006.703,00	220.220.314,75	176.631.441,87	175.137.493,96	(29.213.611,75)
Reserva do RPPS	-	-	-	-	-	-



BALANÇO ORÇAMENTÁRIO

19201 - AUTARQUIA MUNICIPAL DE TRANSITO E CIDADANIA

EXERCÍCIO: 2019 PERÍODO (ATÉ MÊS): DEZEMBRO

RESTOS A PAGAR NÃO PROCESSADOS						
RESTOS A PAGAR NÃO PROCESSADOS	INSCRITOS		LIQUIDADOS (c)	PAGOS (d)	CANCELADOS (e)	SALDO (f) = (a + b - d - e)
	EM EXERCÍCIOS ANTERIORES (a)	EM 31 DEZ. EXER. ANTERIOR (b)				
DESPEAS CORRENTES	87.983,05	1.973.144,88	1.637.974,25	1.637.974,25	346.699,23	76.454,45
Pessoal e Encargos Sociais	-	39.868,93	32.710,11	32.710,11	7.083,22	75,60
Juros e Encargos da Dívida	-	-	-	-	-	-
Outras Despesas Correntes	87.983,05	1.933.275,95	1.605.264,14	1.605.264,14	339.616,01	76.378,85
DESPEAS DE CAPITAL	-	1.813.827,55	1.575.563,49	1.575.563,49	238.264,06	-
Investimentos	-	1.813.827,55	1.575.563,49	1.575.563,49	238.264,06	-
Inversões Financeiras	-	-	-	-	-	-
Amortização da Dívida	-	-	-	-	-	-
TOTAL	87.983,05	3.786.972,43	3.213.537,74	3.213.537,74	584.963,29	76.454,45

RESTOS A PAGAR PROCESSADOS E NÃO PROCESSADOS LIQUIDADOS					
RESTOS A PAGAR PROCESSADOS	INSCRITOS		PAGOS (c)	CANCELADOS (d)	SALDO (e) = (a + b - c - d)
	EM EXERCÍCIOS ANTERIORES (a)	EM 31 DEZ. EXER. ANTERIOR (b)			
DESPEAS CORRENTES	520,00	38.039,11	38.039,11	520,00	-
Pessoal e Encargos Sociais	-	22.994,67	22.994,67	-	-
Juros e Encargos da Dívida	-	-	-	-	-
Outras Despesas Correntes	520,00	15.044,44	15.044,44	520,00	-
DESPEAS DE CAPITAL	-	-	-	-	-
Investimentos	-	-	-	-	-
Inversões Financeiras	-	-	-	-	-
Amortização da Dívida	-	-	-	-	-
TOTAL	520,00	38.039,11	38.039,11	520,00	-



BALANÇO FINANCEIRO

19201 - AUTARQUIA MUNICIPAL DE TRANSITO E CIDADANIA

EXERCÍCIO: 2019 SITUAÇÃO: EMPENHADO PERÍODO (ATÉ MÊS): DEZEMBRO

INGRESSOS	Exercício Atual	Exercício Anterior
Receita Orçamentária (I)	159.130.917,13	142.411.297,55
Ordinária	10.048.646,13	6.187.774,81
Vinculada	149.082.271,00	136.223.522,74
Recursos Vinculados à Educação	-	-
Recursos Vinculados à Saúde	-	-
Recursos Vinculados à Previdência Social - RPPS	-	-
Recursos Vinculados à Previdência Social - RGPS	-	-
Recursos Vinculados à Seguridade Social	-	-
Outras Destinações de Recursos	149.082.271,00	136.223.522,74
Transferências Financeiras Recebidas (II)	55.446.051,37	35.905.494,78
Transferências Recebidas para a Execução Orçamentária	55.423.191,28	35.892.618,08
Transferências Recebidas Independentes de Execução Orçamentária	22.860,09	12.876,70
Transferências Recebidas para Aportes de recursos para o RPPS	-	-
Transferências Recebidas para Aportes de recursos para o RGPS	-	-
Recebimentos Extraorçamentários (III)	30.257.989,20	18.408.572,65
Inscrição de Restos a Pagar Não Processados	12.158.655,38	3.786.972,43
Inscrição de Restos a Pagar Processados	1.493.947,91	38.039,11
Depósitos Restituíveis e Valores Vinculados	16.605.385,91	14.570.524,53
Outros Recebimentos Extra Orçamentários	-	13.036,58
Saldo do Ex. Anterior (IV)	12.086.499,42	8.900.779,72
Caixa e Equivalentes de Caixa	12.086.499,42	8.900.779,72
Depósitos Restituíveis e Valores Vinculados	-	-
TOTAL (V) = (I+II+III+IV)	256.921.457,12	205.626.144,70



BALANÇO FINANCEIRO

19201 - AUTARQUIA MUNICIPAL DE TRANSITO E CIDADANIA

EXERCÍCIO: 2019 SITUAÇÃO: EMPENHADO PERÍODO (ATÉ MÊS): DEZEMBRO

DISPÊNDIOS	Exercício Atual	Exercício Anterior
Despesa Orçamentária (VI)	188.790.097,25	133.868.607,96
Ordinária	57.533.489,62	39.133.697,58
Vinculada	131.256.607,63	94.734.910,38
Recursos Destinados à Educação	-	-
Recursos Destinados à Saúde	-	-
Recursos Destinados à Previdência Social – RPPS	-	-
Recursos Destinados à Previdência Social – RGPS	-	-
Recursos Destinados à Seguridade Social	-	-
Outras Destinações de Recursos	131.256.607,63	94.734.910,38
Transferências Financeiras Concedidas (VII)	31.430.217,50	42.041.227,47
Transferências Concedidas para a Execução Orçamentária	31.430.217,50	42.041.227,47
Transferências Concedidas Independentes de Execução Orçamentária	-	-
Transferências Concedidas para Aportes de recursos para o RPPS	-	-
Transferências Concedidas para Aportes de recursos para o RGPS	-	-
Pagamentos Extra Orçamentários (VIII)	19.962.286,69	17.629.809,85
Pagamentos de Restos a Pagar Não Processados	3.213.537,74	3.018.655,88
Pagamentos de Restos a Pagar Processados	38.039,11	319.817,19
Depósitos Restituíveis e Valores Vinculados	16.710.709,84	14.291.336,78
Outros Pagamentos Extra Orçamentários	-	-
Saldo para o Ex. Seguinte (IX)	16.738.855,68	12.086.499,42
Caixa e Equivalentes de Caixa	16.738.855,68	12.086.499,42
Depósitos Restituíveis e Valores Vinculados	-	-
TOTAL (X) = (VI+VII+VIII+IX)	256.921.457,12	205.626.144,70



BALANÇO PATRIMONIAL

19201 - AUTARQUIA MUNICIPAL DE TRANSITO E CIDADANIA

EXERCÍCIO: 2019

PERÍODO(MÊS): DEZEMBRO

ATIVO	Exercício Atual	Exercício Anterior
ATIVO CIRCULANTE	17.298.518,18	12.276.044,18
Caixa e Equivalentes de Caixa	16.738.855,68	12.086.499,42
Estoques	557.998,10	188.917,48
Ativo Não Circulante Mantido para a Venda	-	-
VPD Pagas Antecipadamente	1.664,40	627,28
ATIVO NÃO-CIRCULANTE	97.071.691,85	73.708.022,26
Ativo Realizável a Longo Prazo	5.945.485,68	1.966.645,40
Créditos a Longo Prazo	5.945.485,68	1.966.645,40
Imobilizado	91.126.206,17	71.741.376,86
Intangível	-	-
TOTAL DO ATIVO	114.370.210,03	85.984.066,44

PASSIVO E PATRIMÔNIO LÍQUIDO	Exercício Atual	Exercício Anterior
PASSIVO CIRCULANTE	5.474.026,27	2.207.626,87
Obrigações Trabalhistas, Previdenciárias e Assistenciais a Pagar a Curto Prazo	3.805.865,63	1.890.387,01
Empréstimos e Financiamentos a Curto Prazo	-	-
Fornecedores e Contas a Pagar a Curto Prazo	1.481.441,65	25.196,94
Demais Obrigações a Curto Prazo	186.718,99	292.042,92
PASSIVO NÃO-CIRCULANTE	-	-
TOTAL DO PASSIVO	5.474.026,27	2.207.626,87
PATRIMÔNIO LÍQUIDO	Exercício Atual	Exercício Anterior
Resultados Acumulados	108.896.183,76	83.776.439,57
Resultado do Exercício	39.168.746,90	44.545.431,98
Resultado de Exercícios Anteriores	131.287.219,81	86.741.787,83
Ajustes de Exercícios Anteriores	(61.559.782,95)	(47.510.780,24)
TOTAL DO PATRIMÔNIO LÍQUIDO	108.896.183,76	83.776.439,57
TOTAL DO PASSIVO E PATRIMÔNIO LÍQUIDO	114.370.210,03	85.984.066,44

QUADRO DOS ATIVOS E PASSIVOS FINANCEIROS E PERMANENTES (LEI 4.320/64)

EXERCÍCIO: 2019	PERÍODO(MÊS): DEZEMBRO	
ATIVO (I)	Exercício Atual	Exercício Anterior
ATIVO FINANCEIRO	16.738.855,68	12.086.499,42
ATIVO PERMANENTE	97.631.354,35	73.897.567,02
TOTAL DO ATIVO	114.370.210,03	85.984.066,44
PASSIVO (II)	Exercício Atual	Exercício Anterior
PASSIVO FINANCEIRO	13.915.776,73	4.205.557,51
PASSIVO PERMANENTE	3.789.522,87	1.867.392,34
TOTAL DO PASSIVO	17.705.299,60	6.072.949,85
SALDO PATRIMONIAL	96.664.910,43	79.911.116,59

QUADRO DAS CONTAS DE COMPENSAÇÃO (LEI 4.320/64)

EXERCÍCIO: 2019	PERÍODO(MÊS): DEZEMBRO	
ATOS POTENCIAIS ATIVOS	Exercício Atual	Exercício Anterior
Garantias e Contragarantias Recebidas a Executar	-	-
Direitos Conveniados e Outros Instrumentos Congêneres	-	-
Direitos Contratuais	-	-
Outros Atos Potenciais Ativos	-	-
TOTAL DOS ATOS POTENCIAIS ATIVOS	-	-
ATOS POTENCIAIS PASSIVOS	Exercício Atual	Exercício Anterior
Garantias e Contragarantias Concedidas	-	-
Obrigações Conveniadas e Outros Instrumentos Congêneres	13.406.935,48	12.484.561,73
Obrigações Contratuais	1.008.819.239,60	817.350.945,57
Outros Atos Potenciais Passivos	-	-
TOTAL DOS ATOS POTENCIAIS PASSIVOS	1.022.226.175,08	829.835.507,30

QUADRO DO SUPERÁVIT / DÉFICIT FINANCEIRO (LEI 4.320/64)

EXERCÍCIO: 2019	PERÍODO(MÊS): DEZEMBRO	
DESTINAÇÃO DE RECURSOS	Exercício Atual	Exercício Anterior
0 Recursos Ordinários	(74.546,85)	2.827.853,06
71 Recursos de Alienação de Bens/Ativos	216.755,29	209.210,32
90 Outras Destinações Vinculadas de Recursos	2.680.870,51	4.843.878,53
Total	2.823.078,95	7.880.941,91



DEMONSTRAÇÃO DAS VARIAÇÕES PATRIMONIAIS

19201 - AUTARQUIA MUNICIPAL DE TRANSITO E CIDADANIA

EXERCÍCIO: 2019

PERÍODO(ATÉ MÊS): DEZEMBRO

VARIAÇÕES PATRIMONIAIS AUMENTATIVAS	EXERCÍCIO ATUAL	EXERCÍCIO ANTERIOR
IMPOSTOS, TAXAS E CONTRIBUIÇÕES DE MELHORIA	2.780.959,81	3.511.584,73
CONTRIBUIÇÕES	-	-
EXPLORAÇÃO E VENDA DE BENS, SERVIÇOS E DIREITOS	-	-
VARIAÇÕES PATRIMONIAIS AUMENTATIVAS FINANCEIRAS	157.257.065,04	137.730.343,52
TRANSFERÊNCIAS E DELEGAÇÕES RECEBIDAS	55.634.044,96	35.939.493,79
VALORIZAÇÃO E GANHOS COM ATIVOS E DESINCORPORAÇÃO DE PASSIVOS	399.825,01	1.181.189,49
OUTRAS VARIAÇÕES PATRIMONIAIS AUMENTATIVAS	3.071.732,56	1.100.839,66
Total das Variações Patrimoniais Aumentativas (I)	219.143.627,38	179.463.451,19
VARIAÇÕES PATRIMONIAIS DIMINUTIVAS	EXERCÍCIO ATUAL	EXERCÍCIO ANTERIOR
PESSOAL E ENCARGOS	40.889.516,22	37.672.413,73
BENEFÍCIOS PREVIDENCIÁRIOS E ASSISTENCIAIS	22.894,08	23.211,15
USO DE BENS, SERVIÇOS E CONSUMO DE CAPITAL FIXO	104.415.760,81	53.514.170,96
VARIAÇÕES PATRIMONIAIS DIMINUTIVAS FINANCEIRAS	-	-
TRANSFERÊNCIAS E DELEGAÇÕES CONCEDIDAS	32.182.238,93	42.084.644,43
DEVALORIZAÇÃO E PERDA DE ATIVOS E DESINCORPORAÇÃO DE PASSIVOS	863.876,39	218.778,88
TRIBUTÁRIAS	1.600.594,05	1.403.400,06
CUSTO DAS MERCADORIAS E DOS PRODUTOS VENDIDOS, E DOS SERVIÇOS PRESTADOS	-	-
OUTRAS VARIAÇÕES PATRIMONIAIS DIMINUTIVAS	-	1.400,00
Total das Variações Patrimoniais Diminutivas (II)	179.974.880,48	134.918.019,21
RESULTADO PATRIMONIAL DO PERÍODO (I - II)	39.168.746,90	44.545.431,98



PREFEITURA MUNICIPAL DE FORTALEZA

Exercício de 2019

19201 - AUTARQUIA MUNICIPAL DE TRANSITO E CIDADANIA

DEMONSTRATIVO DA DÍVIDA FLUTUANTE - ANEXO 17 da Lei 4.320/64

DESCRIÇÃO	SALDO ANTERIOR	MOVIMENTAÇÃO NO EXERCÍCIO			SALDO PARA O EXERCÍCIO SEGUINTE
		INSCRIÇÃO / REC. EXTRA-ORÇ.	BAIXA / DESP. EXTRA-ORÇ.	PRESCRIÇÃO / CANCELAMENTO	
RESTOS A PAGAR	3.913.514,59	13.652.603,29	3.251.576,85	585.483,29	13.729.057,74
DEPÓSITOS E VALORES RESTITUÍVEIS	2.000,00	176,25	-	-	2.176,25
CONSIGNAÇÕES	290.042,92	16.605.209,66	16.710.709,84	-	184.542,74
INSS	226.432,40	2.960.827,54	3.180.930,86	-	6.329,08
ISS	-	2.853.041,32	2.853.041,31	-	0,01
IRRF	62.162,52	4.714.171,53	4.776.113,58	-	220,47
IPM	-	3.286.225,14	3.286.225,14	-	-
OUTRAS CONSIGNAÇÕES	1.448,00	2.790.944,13	2.614.398,95	-	177.993,18
TOTAL	4.205.557,51	30.257.989,20	19.962.286,69	585.483,29	13.915.776,73



DEMONSTRAÇÃO DO FLUXO DE CAIXA

19201 - AUTARQUIA MUNICIPAL DE TRANSITO E CIDADANIA

EXERCÍCIO: 2019

PERÍODO(ATÉ MÊS): DEZEMBRO

FLUXOS DE CAIXA DAS ATIVIDADES DAS OPERAÇÕES	Exercício Atual	Exercício Anterior
INGRESSOS	231.182.354,41	192.832.937,42
RECEITAS DERIVADAS E ORIGINÁRIAS	159.130.917,13	142.343.881,53
Receita Tributária	2.780.959,81	3.511.584,73
Receita de Contribuições	-	-
Receita Patrimonial	3.571.000,00	1.808.272,15
Remuneração das Disponibilidades	632.498,73	485.898,33
Outras Receitas Derivadas e Originárias	152.146.458,59	136.538.126,32
TRANSFERÊNCIAS CORRENTES RECEBIDAS	-	-
RECEBIMENTOS EXTRA ORÇAMENTÁRIOS	72.051.437,28	50.489.055,89
Depósitos Terceiros Passivos - Recebidos	176,25	-
Recebimentos de Consignações	16.605.209,66	14.570.524,53
Transferências Financeiras Recebidas	55.446.051,37	35.905.494,78
Outros recebimentos Extra orçamentários	-	13.036,58
DESEMBOLSOS	197.587.577,34	171.925.826,65
PESSOAL E OUTRAS DESP. CORRENTES	142.361.692,72	109.608.396,31
Administração	36.758.717,83	33.311.989,82
Defesa Nacional	-	-
Segurança Pública	103.272.828,60	73.014.093,29
Encargos Especiais	2.330.146,29	3.282.313,20
JUROS E ENCARGOS DA DÍVIDA	-	-
TRANSFERÊNCIAS CONCEDIDAS	7.084.957,28	5.984.866,09
Intergovernamentais	512.506,61	458,99
a União	-	-
a Estados e ao Distrito Federal	512.506,61	458,99
a Municípios	-	-
Intragovernamentais	6.572.450,67	5.984.407,10
Outras Transferências Concedidas	-	-
PAGAMENTOS EXTRA ORÇAMENTÁRIOS	48.140.927,34	56.332.564,25
Depósitos Terceiros Passivos - Devolução	-	-
Pagamentos de Consignações	16.710.709,84	14.291.336,78
Pagamentos de Restos a Pagar	-	-
Transferências Financeiras Concedidas	31.430.217,50	42.041.227,47
Outros Pagamentos Extra Orçamentários	-	-
FLUXO DE CAIXA LÍQUIDO DAS ATIVIDADES DAS OPERAÇÕES	33.594.777,07	20.907.110,77

DEMONSTRAÇÃO DO FLUXO DE CAIXA

19201 - AUTARQUIA MUNICIPAL DE TRANSITO E CIDADANIA

EXERCÍCIO: 2019

PERÍODO(ATÉ MÊS): DEZEMBRO

FLUXOS DE CAIXA DAS ATIVIDADES DE INVESTIMENTO	Exercício Atual	Exercício Anterior
INGRESSOS	-	67.416,02
Alienações de Bens	-	67.416,02
Amortização de Empréstimos e Financiamentos Concedidos	-	-
Outras Receitas de Capital	-	-
Outros Ingressos de Investimentos	-	-
DESEMBOLSOS	28.942.420,81	17.788.807,09
Aquisição de Ativo não Circulante	20.642.537,49	15.087.854,69
Concessão de Empréstimos e Financiamentos	-	-
Outros Desembolsos de Investimentos	8.299.883,32	2.700.952,40
FLUXO DE CAIXA LÍQUIDO DAS ATIVIDADES DE INVESTIMENTO	(28.942.420,81)	(17.721.391,07)
FLUXOS DE CAIXA DAS ATIVIDADES DE FINANCIAMENTO	Exercício Atual	Exercício Anterior
INGRESSOS	-	-
Operações de Crédito	-	-
Integralização do Capital Social de Empresas Dependentes	-	-
Transferências de Capital	-	-
DESEMBOLSOS	-	-
Amortização/Refinanciamento da Dívida	-	-
Outros desembolsos de financiamento	-	-
FLUXO DE CAIXA LÍQUIDO DAS ATIVIDADES DE FINANCIAMENTO	-	-
GERAÇÃO LÍQUIDA DE CAIXA E EQUIVALENTE DE CAIXA	4.652.356,26	3.185.719,70
CAIXA E EQUIVALENTE DE CAIXA INICIAL	12.086.499,42	8.900.779,72
CAIXA E EQUIVALENTE DE CAIXA FINAL	16.738.855,68	12.086.499,42



Prefeitura de **Fortaleza**

INSTITUTO DE PESOS E MEDIDAS
UNIDADE ORÇAMENTÁRIA: 19 203

DEMONSTRATIVO DA RECEITA E DESPESA SEGUNDO AS CATERGORIAS ECONOMICAS - ANEXO 01 DA LEI 4.320/64
19203 - INSTITUTO DE PESOS E MEDIDAS

EXERCÍCIO: 2019 PERÍODO(ATÉ MÊS): DEZEMBRO

RECEITAS		DESPESAS	
RECEITAS CORRENTES	13.549.452,71	DESPESAS CORRENTES	15.135.523,54
Receita Tributária	-	Pessoal e Encargos Sociais	10.159.967,72
Receita de Contribuições	-	Juros e Encargos da Dívida	-
Receita Patrimonial	35.182,07	Outras Despesas Correntes	4.975.555,82
Receita Agropecuária	-		
Receita Industrial	-		
Receita de Serviços	-		
Transferências Correntes	13.502.944,27		
Outras Receitas Correntes	11.326,37		
Dedução para Formação do FUNDEB	-		
SUPERÁVIT CORRENTE	-	DÉFICIT CORRENTE	1.586.070,83
RECEITAS DE CAPITAL	-	DESPESAS DE CAPITAL	4.200,00
Operações de Crédito	-	Investimento	4.200,00
Alienação de Bens	-	Inversões Financeira	-
Amortizações de Empréstimos	-	Amortização da Dívida	-
Transferências de Capital	-		
Outras Receitas de Capital	-		
REPASSE RECEBIDO	587.691,27	REPASSE CONCEDIDO	-
TOTAL DA RECEITA	14.137.143,98	TOTAL DA DESPESA	15.139.723,54
DÉFICIT	1.002.579,56	SUPERÁVIT	-
TOTAL	15.139.723,54	TOTAL	15.139.723,54

RESUMO

RECEITAS		DESPESAS	
RECEITAS CORRENTES	13.549.452,71	DESPESAS CORRENTES	15.135.523,54
RECEITAS DE CAPITAL	-	DESPESAS DE CAPITAL	4.200,00
REPASSE RECEBIDO	587.691,27	REPASSE CONCEDIDO	-
DÉFICIT	1.002.579,56	SUPERÁVIT	-
TOTAL	15.139.723,54	TOTAL	15.139.723,54



PREFEITURA MUNICIPAL DE FORTALEZA

EXERCÍCIO DE 2019

ANEXO 2

ORÇAMENTO GERAL

19203 - INSTITUTO DE PESOS E MEDIDAS

NATUREZA DA DESPESA

CÓDIGO	ESPECIFICAÇÃO	ELEMENTO	MODALIDADE	CATEGORIA / GRUPO
3.0.0.00	DESPESAS CORRENTES			15.135.523,54
3.10.0.00	PESSOAL E ENCARGOS SOCIAIS			10.159.967,72
3.19.0.00	APLICACOES DIRETAS		6.812.866,59	
3.19.0.05	OUTROS BENEFICIOS PREVIDENCIARIOS DO SERVIDOR OU DO MILITAR	674,79		
3.19.0.11	VENCIMENTOS E VANTAGENS FIXAS - PESSOAL CIVIL	6.672.313,13		
3.19.0.13	CONTRIBUICOES PATRONAIS	114.599,04		
3.19.0.92	DESPESAS DE EXERCICIOS ANTERIORES	5.994,77		
3.19.0.94	INDENIZACOES RESTITUICOES TRABALHISTAS	8.558,68		
3.19.0.96	RESSARCIMENTO DESPESAS DE PESSOAL REQUISITADO	10.726,18		
3.19.1.00	APLICACOES DIRETAS DECORRENTES DE OPERACOES INTRA-ORCAMENTARIAS		3.347.101,13	
3.19.1.13	CONTRIBUICOES PATRONAIS	1414.465,04		
3.19.1.96	RESSARCIMENTO DESPESAS DE PESSOAL REQUISITADO	1932.636,09		
3.3.0.0.00	OUTRAS DESPESAS CORRENTES			4.975.555,82
3.3.9.0.00	APLICACOES DIRETAS		4.975.555,82	
3.3.9.0.14	DIARIAS - CIVIL	521820,77		
3.3.9.0.30	MATERIAL DE CONSUMO	79.242,52		
3.3.9.0.33	PASSAGENS E DESPESAS COM LOCOMOCAO	104.753,89		
3.3.9.0.36	OUTROS SERVICOS DE TERCEIROS - PESSOA FISICA	79.178,13		
3.3.9.0.37	LOCACAO DE MAO-DE-OBRA	3.049.896,38		
3.3.9.0.39	OUTROS SERVICOS DE TERCEIROS - PESSOA JURIDICA	1082.136,56		
3.3.9.0.46	AUXILIO-ALIMENTACAO	19.380,00		
3.3.9.0.47	OBRIGACOES TRIBUTARIAS CONTRIBUTIVAS	5.063,25		
3.3.9.0.92	DESPESAS DE EXERCICIOS ANTERIORES	22.306,92		
3.3.9.0.93	INDENIZACOES E RESTITUICOES	11777,40		
4.0.0.0.00	DESPESAS DE CAPITAL			4.200,00
4.4.0.0.00	INVESTIMENTOS			4.200,00
4.4.9.0.00	APLICACOES DIRETAS		4.200,00	
4.4.9.0.52	EQUIPAMENTOS E MATERIAL PERMANENTE	4.200,00		
TOTAL				15.139.723,54



PREFEITURA MUNICIPAL DE FORTALEZA

EXERCÍCIO DE 2019

ANEXO 6

ORÇAMENTO GERAL

19203 - INSTITUTO DE PESOS E MEDIDAS

PROGRAMA DE TRABALHO

CÓDIGO	ESPECIFICAÇÃO	PROJETO	ATIVIDADE	TOTAL
14.000.0000.0000.0000	DIREITOS DA CIDADANIA	4.200,00	15.135.523,54	15.139.723,54
14.125.0000.0000.0000	NORMALIZACAO E FISCALIZACAO	4.200,00	15.135.523,54	15.139.723,54
14.125.0016.0000.0000	METROLOGIA, QUALIDADE E AVALIACAO DA CONFORMIDADE	4.200,00	15.135.523,54	15.139.723,54
14.125.0016.1796.0000	AQUISICAO DE EQUIPAMENTOS, MOBILIARIOS E VEICULOS	4.200,00		4.200,00
14.125.0016.1796.0045	AQUISICAO DE EQUIPAMENTOS, MOBILIARIOS E VEICULOS	4.200,00		4.200,00
14.125.0016.2016.0000	MANUTENCAO E FUNCIONAMENTO ADMINISTRATIVO		4.325.728,21	4.325.728,21
14.125.0016.2016.0019	MANUTENCAO E FUNCIONAMENTO ADMINISTRATIVO		4.325.728,21	4.325.728,21
14.125.0016.2092.0000	VERIFICACAO E FISCALIZACAO DO CONTROLE DA QUALIDADE		649.827,61	649.827,61
14.125.0016.2092.0001	VERIFICACAO E FISCALIZACAO DO CONTROLE DA QUALIDADE		649.827,61	649.827,61
14.125.0016.2195.0000	REMUNERACAO DE PESSOAL ATIVO DO MUNICIPIO E ENCARGOS SOCIAIS		10.159.967,72	10.159.967,72
14.125.0016.2195.0020	REMUNERACAO DE PESSOAL ATIVO DO MUNICIPIO E ENCARGOS SOCIAIS		10.159.967,72	10.159.967,72
TOTAL		4.200,00	15.135.523,54	15.139.723,54



PREFEITURA MUNICIPAL DE FORTALEZA

EXERCÍCIO DE 2019

ANEXO 7

ORÇAMENTO GERAL

19203 - INSTITUTO DE PESOS E MEDIDAS

PROGRAMA DE TRABALHO

CÓDIGO	ESPECIFICAÇÃO	PROJETO	ATIVIDADE	TOTAL
14.000.0000.0000.0000	DIREITOS DA CIDADANIA	4.200,00	15.135.523,54	15.139.723,54
14.125.0000.0000.0000	NORMALIZACAO E FISCALIZACAO	4.200,00	15.135.523,54	15.139.723,54
14.125.0016.0000.0000	METROLOGIA, QUALIDADE E AVALIACAO DA CONFORMIDADE	4.200,00	15.135.523,54	15.139.723,54
14.125.0016.1796.0000	AQUISICAO DE EQUIPAMENTOS, MOBILIARIOS E VEICULOS	4.200,00		4.200,00
14.125.0016.1796.0045	AQUISICAO DE EQUIPAMENTOS, MOBILIARIOS E VEICULOS	4.200,00		4.200,00
14.125.0016.2016.0000	MANUTENCAO E FUNCIONAMENTO ADMINISTRATIVO		4.325.728,21	4.325.728,21
14.125.0016.2016.0019	MANUTENCAO E FUNCIONAMENTO ADMINISTRATIVO		4.325.728,21	4.325.728,21
14.125.0016.2092.0000	VERIFICACAO E FISCALIZACAO DO CONTROLE DA QUALIDADE		649.827,61	649.827,61
14.125.0016.2092.0001	VERIFICACAO E FISCALIZACAO DO CONTROLE DA QUALIDADE		649.827,61	649.827,61
14.125.0016.2195.0000	REM UNERACAO DE PESSOAL ATIVO DO MUNICIPIO E ENCARGOS SOCIAIS		10.159.967,72	10.159.967,72
14.125.0016.2195.0020	REM UNERACAO DE PESSOAL ATIVO DO MUNICIPIO E ENCARGOS SOCIAIS		10.159.967,72	10.159.967,72
TOTAL		4.200,00	15.135.523,54	15.139.723,54



PREFEITURA MUNICIPAL DE FORTALEZA

EXERCÍCIO DE 2019

ANEXO 8

ORÇAMENTO GERAL

19203 - INSTITUTO DE PESOS E MEDIDAS

PROGRAMA DE TRABALHO

CÓDIGO	ESPECIFICAÇÃO	ORDINÁRIO	VINCULADO	TOTAL
14.000.0000.0000.0000	DIREITOS DA CIDADANIA		15.139.723,54	15.139.723,54
14.125.0000.0000.0000	NORMALIZACAO E FISCALIZACAO		15.139.723,54	15.139.723,54
14.125.0016.0000.0000	METROLOGIA, QUALIDADE E AVALIACAO DA CONFORMIDADE		15.139.723,54	15.139.723,54
14.125.0016.1796.0000	AQUISICAO DE EQUIPAMENTOS, MOBILIARIOS E VEICULOS		4.200,00	4.200,00
14.125.0016.1796.0045	AQUISICAO DE EQUIPAMENTOS, MOBILIARIOS E VEICULOS		4.200,00	4.200,00
14.125.0016.2016.0000	MANUTENCAO E FUNCIONAMENTO ADMINISTRATIVO		4.325.728,21	4.325.728,21
14.125.0016.2016.0019	MANUTENCAO E FUNCIONAMENTO ADMINISTRATIVO		4.325.728,21	4.325.728,21
14.125.0016.2092.0000	VERIFICACAO E FISCALIZACAO DO CONTROLE DA QUALIDADE		649.827,61	649.827,61
14.125.0016.2092.0001	VERIFICACAO E FISCALIZACAO DO CONTROLE DA QUALIDADE		649.827,61	649.827,61
14.125.0016.2195.0000	REMUNERACAO DE PESSOAL ATIVO DO MUNICIPIO E ENCARGOS SOCIAIS		10.159.967,72	10.159.967,72
14.125.0016.2195.0020	REMUNERACAO DE PESSOAL ATIVO DO MUNICIPIO E ENCARGOS SOCIAIS		10.159.967,72	10.159.967,72
TOTAL			15.139.723,54	15.139.723,54

PREFEITURA MUNICIPAL DE FORTALEZA

19203 - INSTITUTO DE PESOS E MEDIDAS

EXERCÍCIO DE 2019

ANEXO 9

ORÇAMENTO GERAL

DEMONSTRATIVO DAS DESPESAS POR ÓRGÃO E FUNÇÃO

	TRABALHO	EDUCACAO	CULTURA	DIREITOS DA CIDADANIA
INSTITUTO DE PESOS E MEDIDAS	-	-	-	15.139.723,54
TOTAL				15.139.723,54

PREFEITURA MUNICIPAL DE FORTALEZA

DEMONSTRATIVO DA RECEITA ORÇADA COM A ARRECADADA - ANEXO 10 DA LEI 4.320/64

19203 - INSTITUTO DE PESOS E MEDIDAS

Exercício 2019

Código da Receita	Descrição da Receita	Previsão	Arrecadado	Diferença	
				Para Mais	Para Menos
1.0.0.0.0.0.00.00	RECEITAS CORRENTES	24.913.636,00	13.549.452,71		11.364.183,29
1.3.0.0.0.0.00.00	RECEITA PATRIMONIAL	1.363.636,00	35.182,07		1.328.453,93
1.3.2.0.0.0.00.00	VALORES MOBILIARIOS	1.363.636,00	35.182,07		1.328.453,93
1.3.2.1.0.0.00.00	JUROS E CORRECOES MONETARIAS	1.363.636,00	35.182,07		1.328.453,93
1.3.2.1.0.0.10.00	REMUNERACAO DE DEPOSITOS BANCARIOS	1.363.636,00	35.182,07		1.328.453,93
1.3.2.1.0.0.11.00	REMUNERACAO DE DEPOSITOS BANCARIOS - PRINCIPAL	1.363.636,00	35.182,07		1.328.453,93
1.3.2.1.0.0.11.01	REMUNERACAO DE DEPOSITOS BANCARIOS - PRINCIPAL - GERAL	1.363.636,00	-		1.363.636,00
1.3.2.1.0.0.11.02	REMUNERACAO DE DEPOSITOS BANCARIOS - PRINCIPAL - POUPANCA	-	19.517,36	19.517,36	
1.3.2.1.0.0.11.10	REMUNERACAO DE DEPOSITOS BANCARIOS - VINCULADOS - OUTROS	-	15.664,71	15.664,71	
1.7.0.0.0.0.00.00	TRANSFERENCIAS CORRENTES	23.550.000,00	13.502.944,27		10.047.055,73
1.7.1.0.0.0.00.00	TRANSFERENCIAS DA UNIAO E DE SUAS ENTIDADES	23.550.000,00	13.502.944,27		10.047.055,73
1.7.1.8.0.0.00.00	TRANSFERENCIAS DA UNIAO - ESPECIFICAS DE ESTADOS, DF E MUNICIPIOS	23.550.000,00	13.502.944,27		10.047.055,73
1.7.1.8.1.0.00.00	TRANSFERENCIAS DE CONVENIOS DA UNIAO E DE SUAS ENTIDADES	23.550.000,00	13.502.944,27		10.047.055,73
1.7.1.8.1.0.90.00	OUTRAS TRANSFERENCIAS DE CONVENIOS DA UNIAO	23.550.000,00	13.502.944,27		10.047.055,73
1.7.1.8.1.0.91.00	OUTRAS TRANSFERENCIAS DE CONVENIOS DA UNIAO - PRINCIPAL	23.550.000,00	13.502.944,27		10.047.055,73
1.9.0.0.0.0.00.00	OUTRAS RECEITAS CORRENTES	-	11.326,37	11.326,37	
1.9.2.0.0.0.00.00	INDENIZACOES, RESTITUICOES E RESSARCIMENTOS	-	11.326,37	11.326,37	
1.9.2.2.0.0.00.00	RESTITUICOES	-	11.326,37	11.326,37	
1.9.2.2.9.9.00.00	OUTRAS RESTITUICOES	-	11.326,37	11.326,37	
1.9.2.2.9.9.10.00	OUTRAS RESTITUICOES	-	11.326,37	11.326,37	
1.9.2.2.9.9.11.00	OUTRAS RESTITUICOES - PRINCIPAL	-	11.326,37	11.326,37	
1.9.2.2.9.9.11.99	OUTRAS RESTITUICOES - PRINCIPAL - DEMAIS RESTITUICOES	-	11.326,37	11.326,37	
Total:		24.913.636,00	13.549.452,71	-	11.364.183,29



PREFEITURA MUNICIPAL DE FORTALEZA

EXERCÍCIO DE 2019

ANEXO 11

ORÇAMENTO GERAL

19203 - INSTITUTO DE PESOS E MEDIDAS

NATUREZA DA DESPESA

CÓDIGO	ESPECIFICAÇÃO	CRÉDITOS ORÇAMENTÁRIOS E SUPLEMENTARES	CRÉDITOS ESPECIAIS E EXTRAORDINÁRIOS	TOTAL	REALIZADA EMPENHADA NO ANO	DIFERENÇA SALDO A EMPENHAR
3.0.0.0.00	DESPESAS CORRENTES	22.846.116,00	15.000,00	22.861.116,00	15.135.523,54	7.725.592,46
3.10.0.00	PESSOAL E ENCARGOS SOCIAIS	12.059.285,00		12.059.285,00	10.159.967,72	1.899.317,28
3.3.0.0.00	OUTRAS DESPESAS CORRENTES	10.786.831,00	15.000,00	10.801.831,00	4.975.555,82	5.826.275,18
4.0.0.0.00	DESPESAS DE CAPITAL	2.659.520,00		2.659.520,00	4.200,00	2.655.320,00
4.4.0.0.00	INVESTIMENTOS	2.659.520,00		2.659.520,00	4.200,00	2.655.320,00
	TOTAL	25.505.636,00	15.000,00	25.520.636,00	15.139.723,54	10.380.912,46



BALANÇO ORÇAMENTÁRIO

19203 - INSTITUTO DE PESOS E MEDIDAS

EXERCÍCIO: 2019 PERÍODO (ATÉ MÊS): DEZEMBRO

RECEITAS ORÇAMENTÁRIAS	PREVISÃO INICIAL (a)	PREVISÃO ATUALIZADA (b)	RECEITAS REALIZADAS (c)	SALDO (d) = (c-b)
RECEITAS CORRENTES (I)	24.913.636,00	24.913.636,00	13.549.452,71	(11.364.183,29)
Impostos, Taxas e Contribuições de Melhoria	-	-	-	-
Receita de Contribuições	-	-	-	-
Receita Patrimonial	1.363.636,00	1.363.636,00	35.182,07	(1.328.453,93)
Receita Agropecuária	-	-	-	-
Receita Industrial	-	-	-	-
Receita de Serviços	-	-	-	-
Transferências Correntes	23.550.000,00	23.550.000,00	13.502.944,27	(10.047.055,73)
Outras Receitas Correntes	-	-	11.326,37	11.326,37
RECEITAS DE CAPITAL (II)	-	-	-	-
Operações de Crédito	-	-	-	-
Alienação de Bens	-	-	-	-
Amortização de Empréstimos	-	-	-	-
Transferências de Capital	-	-	-	-
Outras Receitas de Capital	-	-	-	-
SUBTOTAL DAS RECEITAS (III) = (I + II)	24.913.636,00	24.913.636,00	13.549.452,71	(11.364.183,29)
OPERAÇÕES DE CRÉDITO / REFINANCIAMENTO (IV)	-	-	-	-
Operações de Crédito Internas	-	-	-	-
Mobiliária	-	-	-	-
Contratual	-	-	-	-
Operações de Crédito Externas	-	-	-	-
Mobiliária	-	-	-	-
Contratual	-	-	-	-
SUBTOTAL COM REFINANCIAMENTO (V) = (III + IV)	24.913.636,00	24.913.636,00	13.549.452,71	(11.364.183,29)
REPASSES RECEBIDOS (VI)	826.000,00	607.000,00	587.691,27	(19.308,73)
DÉFICIT (VII)	-	-	1.002.579,56	1.002.579,56
TOTAL (VIII) = (V + VI + VII)	25.739.636,00	25.520.636,00	15.139.723,54	(10.380.912,46)
SALDOS DE EXERCÍCIOS ANTERIORES	-	-	-	-
Recursos Arrecadados em Exercícios Anteriores	-	-	-	-
Superávit Financeiro	-	-	-	-
Reabertura de Créditos Adicionais	-	-	-	-



BALANÇO ORÇAMENTÁRIO

19203 - INSTITUTO DE PESOS E MEDIDAS

EXERCÍCIO: 2019 PERÍODO (ATÉ MÊS): DEZEMBRO

DESPESAS ORÇAMENTÁRIAS	DOTAÇÃO INICIAL (e)	DOTAÇÃO ATUALIZADA (f)	DESPESAS EMPENHADAS (g)	DESPESAS LIQUIDADAS (h)	DESPESAS PAGAS (i)	SALDO DA DOTAÇÃO (j) = (f-g)
DESPESAS CORRENTES (IX)	22.719.576,00	22.861.116,00	15.135.523,54	14.871.112,71	14.755.438,01	7.725.592,46
Pessoal e Encargos Sociais	11.529.000,00	12.059.285,00	10.159.967,72	10.159.967,72	10.044.293,02	1.899.317,28
Juros e Encargos da Dívida	-	-	-	-	-	-
Outras Despesas Correntes	11.190.576,00	10.801.831,00	4.975.555,82	4.711.144,99	4.711.144,99	5.826.275,18
DESPESAS DE CAPITAL (X)	3.020.060,00	2.659.520,00	4.200,00	4.200,00	4.200,00	2.655.320,00
Investimentos	3.020.060,00	2.659.520,00	4.200,00	4.200,00	4.200,00	2.655.320,00
Inversões Financeiras	-	-	-	-	-	-
Amortização da Dívida	-	-	-	-	-	-
RESERVA DE CONTINGÊNCIA (XI)	-	-	-	-	-	-
SUBTOTAL DAS DESPESAS (XII) = (IX+X+XI)	25.739.636,00	25.520.636,00	15.139.723,54	14.875.312,71	14.759.638,01	10.380.912,46
AMORTIZAÇÃO DA DÍV. / REFINANCIAMENTO (XIII)	-	-	-	-	-	-
Amortização da Dívida Interna	-	-	-	-	-	-
Dívida Mobiliária	-	-	-	-	-	-
Outras Dívidas	-	-	-	-	-	-
Amortização da Dívida Externa	-	-	-	-	-	-
Dívida Mobiliária	-	-	-	-	-	-
Outras Dívidas	-	-	-	-	-	-
SUBTOTAL C/ REFINANCIAMENTO (XIV) = (XII+XIII)	25.739.636,00	25.520.636,00	15.139.723,54	14.875.312,71	14.759.638,01	10.380.912,46
REPASSES CONCEDIDOS (XV)	-	-	-	-	-	-
SUPERÁVIT (XVI)	-	-	-	-	-	-
TOTAL (XVII) = (XIV + XV + XVI)	25.739.636,00	25.520.636,00	15.139.723,54	14.875.312,71	14.759.638,01	10.380.912,46
Reserva do RPPS	-	-	-	-	-	-



BALANÇO ORÇAMENTÁRIO

19203 - INSTITUTO DE PESOS E MEDIDAS

EXERCÍCIO: 2019 PERÍODO (ATÉ MÊS): DEZEMBRO

RESTOS A PAGAR NÃO PROCESSADOS						
RESTOS A PAGAR NÃO PROCESSADOS	INSCRITOS		LIQUIDADOS (c)	PAGOS (d)	CANCELADOS (e)	SALDO (f) = (a + b - d - e)
	EM EXERCÍCIOS ANTERIORES (a)	EM 31 DEZ. EXER. ANTERIOR (b)				
DESPESAS CORRENTES	-	84.025,15	78.521,06	78.521,06	5.504,09	-
Pessoal e Encargos Sociais	-	-	-	-	-	-
Juros e Encargos da Dívida	-	-	-	-	-	-
Outras Despesas Correntes	-	84.025,15	78.521,06	78.521,06	5.504,09	-
DESPESAS DE CAPITAL	-	5.485,80	5.485,80	5.485,80	-	-
Investimentos	-	5.485,80	5.485,80	5.485,80	-	-
Inversões Financeiras	-	-	-	-	-	-
Amortização da Dívida	-	-	-	-	-	-
TOTAL	-	89.510,95	84.006,86	84.006,86	5.504,09	-

RESTOS A PAGAR PROCESSADOS E NÃO PROCESSADOS LIQUIDADOS					
RESTOS A PAGAR PROCESSADOS	INSCRITOS		PAGOS (c)	CANCELADOS (d)	SALDO (e) = (a + b - c - d)
	EM EXERCÍCIOS ANTERIORES (a)	EM 31 DEZ. EXER. ANTERIOR (b)			
DESPESAS CORRENTES	-	5.266,80	5.266,80	-	-
Pessoal e Encargos Sociais	-	-	-	-	-
Juros e Encargos da Dívida	-	-	-	-	-
Outras Despesas Correntes	-	5.266,80	5.266,80	-	-
DESPESAS DE CAPITAL	-	-	-	-	-
Investimentos	-	-	-	-	-
Inversões Financeiras	-	-	-	-	-
Amortização da Dívida	-	-	-	-	-
TOTAL	-	5.266,80	5.266,80	-	-



BALANÇO FINANCEIRO

19203 - INSTITUTO DE PESOS E MEDIDAS

EXERCÍCIO: 2019 SITUAÇÃO: EMPENHADO PERÍODO (ATÉ MÊS): DEZEMBRO

INGRESSOS	Exercício Atual	Exercício Anterior
Receita Orçamentária (I)	13.549.452,71	16.186.504,47
Ordinária	-	-
Vinculada	13.549.452,71	16.186.504,47
Recursos Vinculados à Educação	-	-
Recursos Vinculados à Saúde	-	-
Recursos Vinculados à Previdência Social - RPPS	-	-
Recursos Vinculados à Previdência Social - RGPS	-	-
Recursos Vinculados à Seguridade Social	-	-
Outras Destinações de Recursos	13.549.452,71	16.186.504,47
Transferências Financeiras Recebidas (II)	587.691,27	791.652,49
Transferências Recebidas para a Execução Orçamentária	587.691,27	791.652,49
Transferências Recebidas Independentes de Execução Orçamentária	-	-
Transferências Recebidas para Aportes de recursos para o RPPS	-	-
Transferências Recebidas para Aportes de recursos para o RGPS	-	-
Recebimentos Extraorçamentários (III)	2.699.863,03	2.573.571,64
Inscrição de Restos a Pagar Não Processados	264.410,83	89.510,95
Inscrição de Restos a Pagar Processados	115.674,70	5.266,80
Depósitos Restituíveis e Valores Vinculados	2.319.777,50	2.478.793,89
Outros Recebimentos Extra Orçamentários	-	-
Saldo do Ex. Anterior (IV)	1.960.520,88	4.490.663,59
Caixa e Equivalentes de Caixa	1.960.520,88	4.490.663,59
Depósitos Restituíveis e Valores Vinculados	-	-
TOTAL (V) = (I+II+III+IV)	18.797.527,89	24.042.392,19



BALANÇO FINANCEIRO

19203 - INSTITUTO DE PESOS E MEDIDAS

EXERCÍCIO: 2019 SITUAÇÃO: EMPENHADO PERÍODO (ATÉ MÊS): DEZEMBRO

DISPÊNDIOS	Exercício Atual	Exercício Anterior
Despesa Orçamentária (VI)	15.139.723,54	19.020.451,97
Ordinária	557.123,26	721.924,19
Vinculada	14.582.600,28	18.298.527,78
Recursos Destinados à Educação	-	-
Recursos Destinados à Saúde	-	-
Recursos Destinados à Previdência Social – RPPS	-	-
Recursos Destinados à Previdência Social – RGPS	-	-
Recursos Destinados à Seguridade Social	-	-
Outras Destinações de Recursos	14.582.600,28	18.298.527,78
Transferências Financeiras Concedidas (VII)	-	-
Transferências Concedidas para a Execução Orçamentária	-	-
Transferências Concedidas Independentes de Execução Orçamentária	-	-
Transferências Concedidas para Aportes de recursos para o RPPS	-	-
Transferências Concedidas para Aportes de recursos para o RGPS	-	-
Pagamentos Extra Orçamentários (VIII)	2.319.299,76	3.061.419,34
Pagamentos de Restos a Pagar Não Processados	84.006,86	358.773,18
Pagamentos de Restos a Pagar Processados	5.266,80	126.649,78
Depósitos Restituíveis e Valores Vinculados	2.230.026,10	2.575.996,38
Outros Pagamentos Extra Orçamentários	-	-
Saldo para o Ex. Seguinte (IX)	1.338.504,59	1.960.520,88
Caixa e Equivalentes de Caixa	1.338.504,59	1.960.520,88
Depósitos Restituíveis e Valores Vinculados	-	-
TOTAL (X) = (VI+VII+VIII+IX)	18.797.527,89	24.042.392,19



BALANÇO PATRIMONIAL

19203 - INSTITUTO DE PESOS E MEDIDAS

EXERCÍCIO: 2019

PERÍODO(MÊS): DEZEMBRO

ATIVO	Exercício Atual	Exercício Anterior
ATIVO CIRCULANTE	1.354.748,63	1.976.177,53
Caixa e Equivalentes de Caixa	1.338.504,59	1.960.520,88
Créditos a Curto Prazo	-	700,00
VPD Pagas Antecipadamente	16.244,04	14.956,65
ATIVO NÃO-CIRCULANTE	1.084.944,28	1.075.258,48
Imobilizado	1.084.944,28	1.075.258,48
Intangível	-	-
TOTAL DO ATIVO	2.439.692,91	3.051.436,01
PASSIVO E PATRIMÔNIO LÍQUIDO	Exercício Atual	Exercício Anterior
PASSIVO CIRCULANTE	1.151.812,98	511.350,39
Obrigações Trabalhistas, Previdenciárias e Assistenciais a Pagar a Curto Prazo	1.043.389,10	506.014,64
Fornecedores e Contas a Pagar a Curto Prazo	-	5.266,80
Demais Obrigações a Curto Prazo	108.423,88	68,95
PASSIVO NÃO-CIRCULANTE	-	-
TOTAL DO PASSIVO	1.151.812,98	511.350,39
PATRIMÔNIO LÍQUIDO	Exercício Atual	Exercício Anterior
Resultados Acumulados	1.287.879,93	2.540.085,62
Resultado do Exercício	(1.223.904,00)	(2.230.155,53)
Resultado de Exercícios Anteriores	5.682.037,10	7.912.192,63
Ajustes de Exercícios Anteriores	(3.170.253,17)	(3.141.951,48)
TOTAL DO PATRIMÔNIO LÍQUIDO	1.287.879,93	2.540.085,62
TOTAL DO PASSIVO E PATRIMÔNIO LÍQUIDO	2.439.692,91	3.051.436,01

QUADRO DOS ATIVOS E PASSIVOS FINANCEIROS E PERMANENTES (LEI 4.320/64)

EXERCÍCIO: 2019	PERÍODO(MÊS): DEZEMBRO	
	Exercício Atual	Exercício Anterior
ATIVO (I)		
ATIVO FINANCEIRO	1.338.504,59	1.960.520,88
ATIVO PERMANENTE	1.101.188,32	1.090.915,13
TOTAL DO ATIVO	2.439.692,91	3.051.436,01
PASSIVO (II)		
PASSIVO FINANCEIRO	469.905,88	94.846,70
PASSIVO PERMANENTE	946.317,93	506.014,64
TOTAL DO PASSIVO	1.416.223,81	600.861,34
SALDO PATRIMONIAL	1.023.469,10	2.450.574,67

QUADRO DAS CONTAS DE COMPENSAÇÃO (LEI 4.320/64)

EXERCÍCIO: 2019	PERÍODO(MÊS): DEZEMBRO	
	Exercício Atual	Exercício Anterior
ATOS POTENCIAIS ATIVOS		
Garantias e Contragarantias Recebidas a Executar	-	-
Direitos Conveniados e Outros Instrumentos Congêneres	46.831.535,60	46.831.535,60
Direitos Contratuais	-	-
Outros Atos Potenciais Ativos	-	-
TOTAL DOS ATOS POTENCIAIS ATIVOS	46.831.535,60	46.831.535,60
ATOS POTENCIAIS PASSIVOS		
Garantias e Contragarantias Concedidas	-	-
Obrigações Conveniadas e Outros Instrumentos Congêneres	22.812,00	22.812,00
Obrigações Contratuais	30.490.398,23	22.416.421,27
Outros Atos Potenciais Passivos	-	-
TOTAL DOS ATOS POTENCIAIS PASSIVOS	30.513.210,23	22.439.233,27

QUADRO DO SUPERÁVIT / DÉFICIT FINANCEIRO (LEI 4.320/64)

EXERCÍCIO: 2019	PERÍODO(MÊS): DEZEMBRO	
	Exercício Atual	Exercício Anterior
DESTINAÇÃO DE RECURSOS		
0 Recursos Ordinários	(14.297,48)	-
90 Outras Destinações Vinculadas de Recursos	882.896,19	1.865.674,18
Total	868.598,71	1.865.674,18

DEMONSTRAÇÃO DAS VARIAÇÕES PATRIMONIAIS

19203 - INSTITUTO DE PESOS E MEDIDAS

EXERCÍCIO: 2019	PERÍODO(ATÉ MÊS): DEZEMBRO	
VARIAÇÕES PATRIMONIAIS AUMENTATIVAS	EXERCÍCIO ATUAL	EXERCÍCIO ANTERIOR
IMPOSTOS, TAXAS E CONTRIBUIÇÕES DE MELHORIA	-	-
CONTRIBUIÇÕES	-	-
EXPLORAÇÃO E VENDA DE BENS, SERVIÇOS E DIREITOS	-	-
VARIAÇÕES PATRIMONIAIS AUMENTATIVAS FINANCEIRAS	35.182,07	289.193,19
TRANSFERÊNCIAS E DELEGAÇÕES RECEBIDAS	14.090.635,54	16.681.213,68
VALORIZAÇÃO E GANHOS COM ATIVOS E DESINCORPORAÇÃO DE PASSIVOS	-	-
OUTRAS VARIAÇÕES PATRIMONIAIS AUMENTATIVAS	11.326,37	7.750,09
Total das Variações Patrimoniais Aumentativas (I)	14.137.143,98	16.978.156,96
VARIAÇÕES PATRIMONIAIS DIMINUTIVAS	EXERCÍCIO ATUAL	EXERCÍCIO ANTERIOR
PESSOAL E ENCARGOS	8.680.345,36	9.947.457,16
BENEFÍCIOS PREVIDENCIÁRIOS E ASSISTENCIAIS	674,79	1.048,77
USO DE BENS, SERVIÇOS E CONSUMO DE CAPITAL FIXO	4.730.551,09	5.773.690,26
VARIAÇÕES PATRIMONIAIS DIMINUTIVAS FINANCEIRAS	-	-
TRANSFERÊNCIAS E DELEGAÇÕES CONCEDIDAS	-	-
DEVALORIZAÇÃO E PERDA DE ATIVOS E DESINCORPORAÇÃO DE PASSIVOS	-	-
TRIBUTÁRIAS	5.063,25	2.631,73
CUSTO DAS MERCADORIAS E DOS PRODUTOS VENDIDOS, E DOS SERVIÇOS PRESTADOS	-	-
OUTRAS VARIAÇÕES PATRIMONIAIS DIMINUTIVAS	1.944.413,49	3.483.484,57
Total das Variações Patrimoniais Diminutivas (II)	15.361.047,98	19.208.312,49
RESULTADO PATRIMONIAL DO PERÍODO (I - II)	(1.223.904,00)	(2.230.155,53)



PREFEITURA MUNICIPAL DE FORTALEZA
19203 - INSTITUTO DE PESOS E MEDIDAS

Exercício de 2019

DEMONSTRATIVO DA DÍVIDA FLUTUANTE - ANEXO 17 da Lei 4.320/64

DESCRIÇÃO	SALDO ANTERIOR	MOVIMENTAÇÃO NO EXERCÍCIO			SALDO PARA O EXERCÍCIO SEGUINTE
		INSCRIÇÃO / REC. EXTRA-ORÇ.	BAIXA / DESP. EXTRA-ORÇ.	PRESCRIÇÃO / CANCELAMENTO	
RESTOS A PAGAR	94.777,75	380.085,53	89.273,66	5.504,09	380.085,53
DEPÓSITOS E VALORES RESTITUÍVEIS	68,95	70,38	139,33	-	0,00
CONSIGNAÇÕES	-	2.319.707,12	2.229.886,77	-	89.820,35
INSS	-	340.334,62	335.084,45	-	5.250,17
ISS	-	142.196,16	142.196,16	-	-
IRRF	-	568.819,38	568.819,38	-	-
IPM	-	706.356,54	654.764,39	-	51.592,15
OUTRAS CONSIGNAÇÕES	-	562.000,42	529.022,39	-	32.978,03
TOTAL	94.846,70	2.699.863,03	2.319.299,76	5.504,09	469.905,88

DEMONSTRAÇÃO DO FLUXO DE CAIXA

19203 - INSTITUTO DE PESOS E MEDIDAS

EXERCÍCIO: 2019

PERÍODO(ATÉ MÊS): DEZEMBRO

FLUXOS DE CAIXA DAS ATIVIDADES DAS OPERAÇÕES	Exercício Atual	Exercício Anterior
INGRESSOS	16.456.921,48	19.456.950,85
RECEITAS DERIVADAS E ORIGINÁRIAS	46.508,44	296.943,28
Remuneração das Disponibilidades	35.182,07	289.193,19
Outras Receitas Derivadas e Originárias	11.326,37	7.750,09
TRANSFERÊNCIAS CORRENTES RECEBIDAS	13.502.944,27	15.889.561,19
Intergovernamentais	13.502.944,27	15.889.561,19
da União	13.502.944,27	15.889.561,19
RECEBIMENTOS EXTRA ORÇAMENTÁRIOS	2.907.468,77	3.270.446,38
Depósitos Terceiros Passivos - Recebidos	70,38	69,80
Recebimentos de Consignações	2.319.707,12	2.478.724,09
Transferências Financeiras Recebidas	587.691,27	791.652,49
Outros recebimentos Extra orçamentários	-	-
DESEMBOLSOS	17.069.251,97	21.462.716,20
PESSOAL E OUTRAS DESP. CORRENTES	11.595.997,05	13.799.582,99
Direitos da Cidadania	11.595.997,05	13.799.582,99
JUROS E ENCARGOS DA DÍVIDA	-	-
Juros e Correção Monetária da Dívida Interna	-	-
Juros e Correção Monetária da Dívida Externa	-	-
Outros Encargos da Dívida	-	-
TRANSFERÊNCIAS CONCEDIDAS	3.243.228,82	5.087.136,83
Intergovernamentais	-	-
a União	-	-
a Estados e ao Distrito Federal	-	-
a Municípios	-	-
Intragovernamentais	3.243.228,82	5.087.136,83
Outras Transferências Concedidas	-	-
PAGAMENTOS EXTRA ORÇAMENTÁRIOS	2.230.026,10	2.575.996,38
Depósitos Terceiros Passivos - Devolução	139,33	0,85
Pagamentos de Consignações	2.229.886,77	2.575.995,53
Pagamentos de Restos a Pagar	-	-
Transferências Financeiras Concedidas	-	-
Outros Pagamentos Extra Orçamentários	-	-
FLUXO DE CAIXA LÍQUIDO DAS ATIVIDADES DAS OPERAÇÕES	(612.330,49)	(2.005.765,35)



DEMONSTRAÇÃO DO FLUXO DE CAIXA

19203 - INSTITUTO DE PESOS E MEDIDAS

EXERCÍCIO: 2019

PERÍODO(ATÉ MÊS): DEZEMBRO

FLUXOS DE CAIXA DAS ATIVIDADES DE INVESTIMENTO	Exercício Atual	Exercício Anterior
INGRESSOS	-	-
Alienações de Bens	-	-
Amortização de Empréstimos e Financiamentos Concedidos	-	-
Outras Receitas de Capital	-	-
Outros Ingressos de Investimentos	-	-
DESEMBOLSOS	9.685,80	524.377,36
Aquisição de Ativo não Circulante	9.685,80	524.377,36
Concessão de Empréstimos e Financiamentos	-	-
Outros Desembolsos de Investimentos	-	-
FLUXO DE CAIXA LÍQUIDO DAS ATIVIDADES DE INVESTIMENTO	(9.685,80)	(524.377,36)
FLUXOS DE CAIXA DAS ATIVIDADES DE FINANCIAMENTO	Exercício Atual	Exercício Anterior
INGRESSOS	-	-
Operações de Crédito	-	-
Integralização do Capital Social de Empresas Dependentes	-	-
Transferências de Capital	-	-
DESEMBOLSOS	-	-
Amortização/Refinanciamento da Dívida	-	-
Outros desembolsos de financiamento	-	-
FLUXO DE CAIXA LÍQUIDO DAS ATIVIDADES DE FINANCIAMENTO	-	-
GERAÇÃO LÍQUIDA DE CAIXA E EQUIVALENTE DE CAIXA	(622.016,29)	(2.530.142,71)
CAIXA E EQUIVALENTE DE CAIXA INICIAL	1.960.520,88	4.490.663,59
CAIXA E EQUIVALENTE DE CAIXA FINAL	1.338.504,59	1.960.520,88



Prefeitura de
Fortaleza

AUTARQUIA DE URBANISMO E PAISAGISMO DE FORTALEZA: 19 206



DEMONSTRATIVO DA RECEITA E DESPESA SEGUNDO AS CATERGORIAS ECONOMICAS - ANEXO 01 DA LEI 4.320/64
19206 - AUTARQUIA DE URBANISMO E PAISAGISMO DE FORTALEZA

EXERCÍCIO: 2019 PERÍODO(ATÉ MÊS): DEZEMBRO

RECEITAS		DESPESAS	
RECEITAS CORRENTES	907.097,47	DESPESAS CORRENTES	55.937.276,89
Receita Tributária	-	Pessoal e Encargos Sociais	46.125.015,45
Receita de Contribuições	-	Juros e Encargos da Dívida	-
Receita Patrimonial	891.817,78	Outras Despesas Correntes	9.812.261,44
Receita Agropecuária	-		
Receita Industrial	-		
Receita de Serviços	-		
Transferências Correntes	-		
Outras Receitas Correntes	15.279,69		
Dedução para Formação do FUNDEB	-		
SUPERÁVIT CORRENTE	-	DÉFICIT CORRENTE	55.030.179,42
RECEITAS DE CAPITAL	-	DESPESAS DE CAPITAL	22.011,03
Operações de Crédito	-	Investimento	22.011,03
Alienação de Bens	-	Inversões Financeira	-
Amortizações de Empréstimos	-	Amortização da Dívida	-
Transferências de Capital	-		
Outras Receitas de Capital	-		
REPASSE RECEBIDO	54.810.304,19	REPASSE CONCEDIDO	-
TOTAL DA RECEITA	55.717.401,66	TOTAL DA DESPESA	55.959.287,92
DÉFICIT	241.886,26	SUPERÁVIT	-
TOTAL	55.959.287,92	TOTAL	55.959.287,92

RESUMO

RECEITAS		DESPESAS	
RECEITAS CORRENTES	907.097,47	DESPESAS CORRENTES	55.937.276,89
RECEITAS DE CAPITAL	-	DESPESAS DE CAPITAL	22.011,03
REPASSE RECEBIDO	54.810.304,19	REPASSE CONCEDIDO	-
DÉFICIT	241.886,26	SUPERÁVIT	-
TOTAL	55.959.287,92	TOTAL	55.959.287,92



PREFEITURA MUNICIPAL DE FORTALEZA

EXERCÍCIO DE 2019

ANEXO 2

ORÇAMENTO GERAL

19206 - AUTARQUIA DE URBANISMO E PAISAGISMO DE FORTALEZA

CÓDIGO	ESPECIFICAÇÃO	NATUREZA DA DESPESA		CATEGORIA / GRUPO
		ELEMENTO	MODALIDADE	
3.0.0.0.00	DESPESAS CORRENTES			55.937.276,89
3.10.0.00	PESSOAL E ENCARGOS SOCIAIS			46.125.015,45
3.19.0.00	APLICACOES DIRETAS		38.684.178,55	
3.19.0.05	OUTROS BENEFICIOS PREVIDENCIARIOS DO SERVIDOR OU DO MILITAR	3.577,20		
3.19.0.11	VENCIMENTOS E VANTAGENS FIXAS - PESSOAL CIVIL	37.663.094,17		
3.19.0.13	CONTRIBUICOES PATRONAIS	355.938,22		
3.19.0.91	SENTENCAS JUDICIAIS	2.811,27		
3.19.0.92	DESPESAS DE EXERCICIOS ANTERIORES	65.591,23		
3.19.0.94	INDENIZACOES RESTITUICOES TRABALHISTAS	43.166,46		
3.19.100	APLICACOES DIRETAS DECORRENTES DE OPERACOES INTRA-ORCAMENTARIAS		7.440.836,90	
3.19.113	CONTRIBUICOES PATRONAIS	7.440.836,90		
3.3.0.0.00	OUTRAS DESPESAS CORRENTES			9.812.261,44
3.3.9.0.00	APLICACOES DIRETAS		9.811.278,52	
3.3.9.0.14	DIARIAS - CIVIL	1.920,00		
3.3.9.0.30	MATERIAL DE CONSUMO	275.313,37		
3.3.9.0.36	OUTROS SERVICOS DE TERCEIROS - PESSOA FISICA	77.814,28		
3.3.9.0.39	OUTROS SERVICOS DE TERCEIROS - PESSOA JURIDICA	7.965.063,08		
3.3.9.0.40	SERVICOS DE TECNOLOGIA DA INFORMACAO E COM UNICACAO - PESSOA JURIDICA	40.195,60		
3.3.9.0.46	AUXILIO-ALIMENTACAO	437.536,00		
3.3.9.0.92	DESPESAS DE EXERCICIOS ANTERIORES	1013.085,37		
3.3.9.0.93	INDENIZACOES E RESTITUICOES	350,82		
3.3.9.100	APLICACOES DIRETAS DECORRENTES DE OPERACOES INTRA-ORCAMENTARIAS		982,92	
3.3.9.139	OUTROS SERVICOS DE TERCEIROS - PESSOA JURIDICA	982,92		
4.0.0.0.00	DESPESAS DE CAPITAL			22.011,03
4.4.0.0.00	INVESTIMENTOS			22.011,03
4.4.9.0.00	APLICACOES DIRETAS		22.011,03	
4.4.9.0.52	EQUIPAMENTOS E MATERIAL PERMANENTE	22.011,03		
TOTAL				55.959.287,92



PREFEITURA MUNICIPAL DE FORTALEZA

EXERCÍCIO DE 2019

ANEXO 6

ORÇAMENTO GERAL

19206 - AUTARQUIA DE URBANISMO E PAISAGISMO DE FORTALEZA

PROGRAMA DE TRABALHO

CÓDIGO	ESPECIFICAÇÃO	PROJETO	ATIVIDADE	TOTAL
04.000.0000.0000.0000	ADMINISTRACAO		1920,00	1920,00
04.128.0000.0000.0000	FORMACAO DE RECURSOS HUMANOS		1920,00	1920,00
04.128.0082.0000.0000	GESTAO DE PESSOAS E VALORIZACAO DOS SERVIDORES		1920,00	1920,00
04.128.0082.2019.0000	CAPACITACAO DE SERVIDORES		1920,00	1920,00
04.128.0082.2019.0010	CAPACITACAO DE SERVIDORES		1920,00	1920,00
15.000.0000.0000.0000	URBANISMO		7.295.778,98	7.295.778,98
15.451.0000.0000.0000	INFRA-ESTRUTURA URBANA		613.798,96	613.798,96
15.451.0015.0000.0000	PARQUES URBANOS TEMATICOS		613.798,96	613.798,96
15.451.0015.2093.0000	MANUTENCAO DE MOBILIARIO URBANO		613.798,96	613.798,96
15.451.0015.2093.0002	MANUTENCAO DE PARQUINHOS INFANTIS E ACADEMIAS AO AR LIVRE		613.798,96	613.798,96
15.452.0000.0000.0000	SERVICOS URBANOS		6.681.980,02	6.681.980,02
15.452.0015.0000.0000	PARQUES URBANOS TEMATICOS		190.304,39	190.304,39
15.452.0015.2132.0000	MANUTENCAO DE PARQUES URBANOS TEMATICOS		190.304,39	190.304,39
15.452.0015.2132.0001	MANUTENCAO DE PARQUES URBANOS TEMATICOS		129.152,88	129.152,88
15.452.0015.2132.0002	MANUTENCAO DO ZOOLOGICO MUNICIPAL		49.151,51	49.151,51
15.452.0015.2132.0003	MANUTENCAO DO HORTO MUNICIPAL		12.000,00	12.000,00
15.452.0087.0000.0000	SUSTENTABILIDADE DO AMBIENTE NATURAL E DO AMBIENTE CONSTRUIDO		6.491.675,63	6.491.675,63
15.452.0087.2001.0000	REVITALIZACAO, ARBORIZACAO E PAISAGISMO DE VIAS E LOGRADOUROS PUBLICOS		6.491.675,63	6.491.675,63
15.452.0087.2001.0001	REVITALIZACAO, ARBORIZACAO E PAISAGISMO DE VIAS E LOGRADOUROS PUBLICOS		6.491.675,63	6.491.675,63
18.000.0000.0000.0000	GESTAO AMBIENTAL	22.01103	48.636.766,64	48.658.777,67
18.122.0000.0000.0000	ADMINISTRACAO GERAL	22.01103	47.962.622,73	47.984.633,76
18.122.0001.0000.0000	GESTAO E MANUTENCAO	22.01103	47.962.622,73	47.984.633,76
18.122.0001.1796.0000	AQUISICAO DE EQUIPAMENTOS, MOBILIARIOS E VEICULOS	22.01103		22.01103
18.122.0001.1796.0043	AQUISICAO DE EQUIPAMENTOS, MOBILIARIOS E VEICULOS	22.01103		22.01103
18.122.0001.2016.0000	MANUTENCAO E FUNCIONAMENTO ADMINISTRATIVO		1840.418,55	1840.418,55
18.122.0001.2016.0020	MANUTENCAO E FUNCIONAMENTO ADMINISTRATIVO		1840.418,55	1840.418,55
18.122.0001.2195.0000	REMUNERACAO DE PESSOAL ATIVO DO MUNICIPIO E ENCARGOS SOCIAIS		46.122.204,18	46.122.204,18
18.122.0001.2195.0021	REMUNERACAO DE PESSOAL ATIVO DO MUNICIPIO E ENCARGOS SOCIAIS		46.122.204,18	46.122.204,18



PREFEITURA MUNICIPAL DE FORTALEZA

EXERCÍCIO DE 2019

ANEXO 6

ORÇAMENTO GERAL

19206 - AUTARQUIA DE URBANISMO E PAISAGISMO DE FORTALEZA

PROGRAMA DE TRABALHO

CÓDIGO	ESPECIFICAÇÃO	PROJETO	ATIVIDADE	TOTAL
18.5410000.0000.0000	PRESERVACAO E CONSERVACAO AMBIENTAL		674.143,91	674.143,91
18.5410087.0000.0000	SUSTENTABILIDADE DO AMBIENTE NATURAL E DO AMBIENTE CONSTRUÍDO		674.143,91	674.143,91
18.5410087.2049.0000	MANUTENCAO DOS ESPELHOS D' AGUA, DA REDE DE DRENAGEM NATURAL DO MUNICIPIO E IRRIGACAO EM PRACAS, PARQUES E CANTEIROS		674.143,91	674.143,91
18.5410087.2049.0001	MANUTENCAO DOS ESPELHOS D' AGUA, DA REDE DE DRENAGEM NATURAL DO MUNICIPIO E IRRIGACAO EM PRACAS, PARQUES E CANTEIROS		674.143,91	674.143,91
28.000.0000.0000.0000	ENCARGOS ESPECIAIS		2.811,27	2.811,27
28.846.0000.0000.0000	OUTROS ENCARGOS ESPECIAIS		2.811,27	2.811,27
28.846.0012.0000.0000	ENCARGOS GERAIS DO MUNICIPIO		2.811,27	2.811,27
28.846.0012.0024.0000	CUMPRIMENTO DE SENTENCA JUDICIAL		2.811,27	2.811,27
28.846.0012.0024.0007	CUMPRIMENTO DE SENTENCA JUDICIAL		2.811,27	2.811,27
	TOTAL	22.011,03	55.937.276,89	55.959.287,92



PREFEITURA MUNICIPAL DE FORTALEZA

EXERCÍCIO DE 2019

ANEXO 7

ORÇAMENTO GERAL

19206 - AUTARQUIA DE URBANISMO E PAISAGISMO DE FORTALEZA

PROGRAMA DE TRABALHO

CÓDIGO	ESPECIFICAÇÃO	PROJETO	ATIVIDADE	TOTAL
04.000.0000.0000.0000	ADMINISTRACAO		1920,00	1920,00
04.128.0000.0000.0000	FORMACAO DE RECURSOS HUMANOS		1920,00	1920,00
04.128.0082.0000.0000	GESTAO DE PESSOAS E VALORIZACAO DOS SERVIDORES		1920,00	1920,00
04.128.0082.2019.0000	CAPACITACAO DE SERVIDORES		1920,00	1920,00
04.128.0082.2019.0010	CAPACITACAO DE SERVIDORES		1920,00	1920,00
15.000.0000.0000.0000	URBANISMO		7.295.778,98	7.295.778,98
15.451.0000.0000.0000	INFRA-ESTRUTURA URBANA		613.798,96	613.798,96
15.451.0015.0000.0000	PARQUES URBANOS TEMATICOS		613.798,96	613.798,96
15.451.0015.2093.0000	MANUTENCAO DE MOBILIARIO URBANO		613.798,96	613.798,96
15.451.0015.2093.0002	MANUTENCAO DE PARQUINHOS INFANTIS E ACADEMIAS AO AR LIVRE		613.798,96	613.798,96
15.452.0000.0000.0000	SERVICOS URBANOS		6.681.980,02	6.681.980,02
15.452.0015.0000.0000	PARQUES URBANOS TEMATICOS		190.304,39	190.304,39
15.452.0015.2132.0000	MANUTENCAO DE PARQUES URBANOS TEMATICOS		190.304,39	190.304,39
15.452.0015.2132.0001	MANUTENCAO DE PARQUES URBANOS TEMATICOS		129.152,88	129.152,88
15.452.0015.2132.0002	MANUTENCAO DO ZOOLOGICO MUNICIPAL		49.151,51	49.151,51
15.452.0015.2132.0003	MANUTENCAO DO HORTO MUNICIPAL		12.000,00	12.000,00
15.452.0087.0000.0000	SUSTENTABILIDADE DO AMBIENTE NATURAL E DO AMBIENTE CONSTRUIDO		6.491.675,63	6.491.675,63
15.452.0087.2001.0000	REVITALIZACAO, ARBORIZACAO E PAISAGISMO DE VIAS E LOGRADOUROS PUBLICOS		6.491.675,63	6.491.675,63
15.452.0087.2001.0001	REVITALIZACAO, ARBORIZACAO E PAISAGISMO DE VIAS E LOGRADOUROS PUBLICOS		6.491.675,63	6.491.675,63
18.000.0000.0000.0000	GESTAO AMBIENTAL	22.011,03	48.636.766,64	48.658.777,67
18.122.0000.0000.0000	ADMINISTRACAO GERAL	22.011,03	47.962.622,73	47.984.633,76
18.122.0001.0000.0000	GESTAO E MANUTENCAO	22.011,03	47.962.622,73	47.984.633,76
18.122.0001.1796.0000	AQUISICAO DE EQUIPAMENTOS, MOBILIARIOS E VEICULOS	22.011,03		22.011,03
18.122.0001.1796.0043	AQUISICAO DE EQUIPAMENTOS, MOBILIARIOS E VEICULOS	22.011,03		22.011,03
18.122.0001.2016.0000	MANUTENCAO E FUNCIONAMENTO ADMINISTRATIVO		1840.418,55	1840.418,55
18.122.0001.2016.0020	MANUTENCAO E FUNCIONAMENTO ADMINISTRATIVO		1840.418,55	1840.418,55
18.122.0001.2195.0000	REMUNERACAO DE PESSOAL ATIVO DO MUNICIPIO E ENCARGOS SOCIAIS		46.122.204,18	46.122.204,18



ORÇAMENTO GERAL

19206 - AUTARQUIA DE URBANISMO E PAISAGISMO DE FORTALEZA

PROGRAMA DE TRABALHO

CÓDIGO	ESPECIFICAÇÃO	PROJETO	ATIVIDADE	TOTAL
18.122.00012195.0021	REMUNERACAO DE PESSOAL ATIVO DO MUNICIPIO E ENCARGOS SOCIAIS		46.122.204,18	46.122.204,18
18.541.0000.0000.0000	PRESERVACAO E CONSERVACAO AMBIENTAL		674.143,91	674.143,91
18.541.0087.0000.0000	SUSTENTABILIDADE DO AMBIENTE NATURAL E DO AMBIENTE CONSTRUIDO		674.143,91	674.143,91
18.541.0087.2049.0000	MANUTENCAO DOS ESPELHOS D' AGUA, DA REDE DE DRENAGEM NATURAL DO MUNICIPIO E IRRIGACAO EM PRACAS, PARQUES E CANTEIROS		674.143,91	674.143,91
18.541.0087.2049.0001	MANUTENCAO DOS ESPELHOS D' AGUA, DA REDE DE DRENAGEM NATURAL DO MUNICIPIO E IRRIGACAO EM PRACAS, PARQUES E CANTEIROS		674.143,91	674.143,91
28.000.0000.0000.0000	ENCARGOS ESPECIAIS		2.811,27	2.811,27
28.846.0000.0000.0000	OUTROS ENCARGOS ESPECIAIS		2.811,27	2.811,27
28.846.0012.0000.0000	ENCARGOS GERAIS DO MUNICIPIO		2.811,27	2.811,27
28.846.0012.0024.0000	CUMPRIMENTO DE SENTENCA JUDICIAL		2.811,27	2.811,27
28.846.0012.0024.0007	CUMPRIMENTO DE SENTENCA JUDICIAL		2.811,27	2.811,27
	TOTAL	22.011,03	55.937.276,89	55.959.287,92



PREFEITURA MUNICIPAL DE FORTALEZA

EXERCÍCIO DE 2019

ANEXO 8

ORÇAMENTO GERAL

19206 - AUTARQUIA DE URBANISMO E PAISAGISMO DE FORTALEZA

PROGRAMA DE TRABALHO

CÓDIGO	ESPECIFICAÇÃO	ORDINÁRIO	VINCULADO	TOTAL
04.000.0000.0000.0000	ADMINISTRACAO		1920,00	1920,00
04.128.0000.0000.0000	FORMACAO DE RECURSOS HUMANOS		1920,00	1920,00
04.128.0082.0000.0000	GESTAO DE PESSOAS E VALORIZACAO DOS SERVIDORES		1920,00	1920,00
04.128.0082.2019.0000	CAPACITACAO DE SERVIDORES		1920,00	1920,00
04.128.0082.2019.0010	CAPACITACAO DE SERVIDORES		1920,00	1920,00
15.000.0000.0000.0000	URBANISMO		7.295.778,98	7.295.778,98
15.4510000.0000.0000	INFRA-ESTRUTURA URBANA		613.798,96	613.798,96
15.4510015.0000.0000	PARQUES URBANOS TEMATICOS		613.798,96	613.798,96
15.4510015.2093.0000	MANUTENCAO DE MOBILIARIO URBANO		613.798,96	613.798,96
15.4510015.2093.0002	MANUTENCAO DE PARQUINHOS INFANTIS E ACADEMIAS AO AR LIVRE		613.798,96	613.798,96
15.452.0000.0000.0000	SERVICOS URBANOS		6.681.980,02	6.681.980,02
15.452.0015.0000.0000	PARQUES URBANOS TEMATICOS		190.304,39	190.304,39
15.452.0015.2132.0000	MANUTENCAO DE PARQUES URBANOS TEMATICOS		190.304,39	190.304,39
15.452.0015.2132.0001	MANUTENCAO DE PARQUES URBANOS TEMATICOS		129.152,88	129.152,88
15.452.0015.2132.0002	MANUTENCAO DO ZOOLOGICO MUNICIPAL		49.151,51	49.151,51
15.452.0015.2132.0003	MANUTENCAO DO HORTO MUNICIPAL		12.000,00	12.000,00
15.452.0087.0000.0000	SUSTENTABILIDADE DO AMBIENTE NATURAL E DO AMBIENTE CONSTRUIDO		6.491.675,63	6.491.675,63
15.452.0087.2001.0000	REVITALIZACAO, ARBORIZACAO E PAISAGISMO DE VIAS E LOGRADOUROS PUBLICOS		6.491.675,63	6.491.675,63
15.452.0087.2001.0001	REVITALIZACAO, ARBORIZACAO E PAISAGISMO DE VIAS E LOGRADOUROS PUBLICOS		6.491.675,63	6.491.675,63
18.000.0000.0000.0000	GESTAO AMBIENTAL		48.658.777,67	48.658.777,67
18.122.0000.0000.0000	ADMINISTRACAO GERAL		47.984.633,76	47.984.633,76
18.122.0001.0000.0000	GESTAO E MANUTENCAO		47.984.633,76	47.984.633,76
18.122.0001.1796.0000	AQUISICAO DE EQUIPAMENTOS, MOBILIARIOS E VEICULOS		22.011,03	22.011,03
18.122.0001.1796.0043	AQUISICAO DE EQUIPAMENTOS, MOBILIARIOS E VEICULOS		22.011,03	22.011,03
18.122.0001.2016.0000	MANUTENCAO E FUNCIONAMENTO ADMINISTRATIVO		1.840.418,55	1.840.418,55
18.122.0001.2016.0020	MANUTENCAO E FUNCIONAMENTO ADMINISTRATIVO		1.840.418,55	1.840.418,55
18.122.0001.2195.0000	REMUNERACAO DE PESSOAL ATIVO DO MUNICIPIO E ENCARGOS SOCIAIS		46.122.204,18	46.122.204,18



PREFEITURA MUNICIPAL DE FORTALEZA

EXERCÍCIO DE 2019

ANEXO 8

ORÇAMENTO GERAL

19206 - AUTARQUIA DE URBANISMO E PAISAGISMO DE FORTALEZA

PROGRAMA DE TRABALHO

CÓDIGO	ESPECIFICAÇÃO	ORDINÁRIO	VINCULADO	TOTAL
18.122.00012.195.0021	REMUNERACAO DE PESSOAL ATIVO DO MUNICIPIO E ENCARGOS SOCIAIS		46.122.204,18	46.122.204,18
18.541.0000.0000.0000	PRESERVACAO E CONSERVACAO AMBIENTAL		674.143,91	674.143,91
18.541.0087.0000.0000	SUSTENTABILIDADE DO AMBIENTE NATURAL E DO AMBIENTE CONSTRUIDO		674.143,91	674.143,91
18.541.0087.2049.0000	MANUTENCAO DOS ESPELHOS D' AGUA, DA REDE DE DRENAGEM NATURAL DO MUNICIPIO E IRRIGACAO EM PRACAS, PARQUES E CANTEIROS		674.143,91	674.143,91
18.541.0087.2049.0001	MANUTENCAO DOS ESPELHOS D' AGUA, DA REDE DE DRENAGEM NATURAL DO MUNICIPIO E IRRIGACAO EM PRACAS, PARQUES E CANTEIROS		674.143,91	674.143,91
28.000.0000.0000.0000	ENCARGOS ESPECIAIS		2.811,27	2.811,27
28.846.0000.0000.0000	OUTROS ENCARGOS ESPECIAIS		2.811,27	2.811,27
28.846.0012.0000.0000	ENCARGOS GERAIS DO MUNICIPIO		2.811,27	2.811,27
28.846.0012.0024.0000	CUMPRIMENTO DE SENTENCA JUDICIAL		2.811,27	2.811,27
28.846.0012.0024.0007	CUMPRIMENTO DE SENTENCA JUDICIAL		2.811,27	2.811,27
	TOTAL		55.959.287,92	55.959.287,92



PREFEITURA MUNICIPAL DE FORTALEZA

19206 - AUTARQUIA DE URBANISMO E PAISAGISMO DE FORTALEZA

EXERCÍCIO DE 2019

ANEXO 9

ORÇAMENTO GERAL

DEMONSTRATIVO DAS DESPESAS POR ÓRGÃO E FUNÇÃO

	LEGISLATIVA	JUDICIARIA	ESSENCIAL A JUSTICA	ADMINISTRACAO
AUTARQUIA DE URBANISMO E PAISAGISMO DE FORTALEZA	-	-	-	1920,00
	URBANISMO	HABITACAO	SANEAMENTO	GESTAO AMBIENTAL
AUTARQUIA DE URBANISMO E PAISAGISMO DE FORTALEZA	7.295.778,98	-	-	48.658.777,67
	ENERGIA	DESPORTO E LAZER	ENCARGOS ESPECIAIS	RESERVA DE CONTINGENCIA
AUTARQUIA DE URBANISMO E PAISAGISMO DE FORTALEZA	-	-	2.811,27	-
TOTAL				55.959.287,92

PREFEITURA MUNICIPAL DE FORTALEZA

DEMONSTRATIVO DA RECEITA ORÇADA COM A ARRECADADA - ANEXO 10 DA LEI 4.320/64

19206 - AUTARQUIA DE URBANISMO E PAISAGISMO DE FORTALEZA

Exercício 2019

Código da Receita	Descrição da Receita	Previsão	Arrecadado	Diferença	
				Para Mais	Para Menos
1.0.0.0.0.00.00	RECEITAS CORRENTES	1.025.300,00	907.097,47		118.202,53
1.3.0.0.0.00.00	RECEITA PATRIMONIAL	825.300,00	891.817,78	66.517,78	
1.3.1.0.0.00.00	EXPLORACAO DO PATRIMONIO IMOBILIARIO DO ESTADO	825.300,00	761.278,73		64.021,27
1.3.1.0.0.1.00.00	ALUGUEIS, ARRENDAMENTOS, FOROS, LAUDEMIOS, TARIFAS DE OCUPACAO	825.300,00	761.278,73		64.021,27
1.3.1.0.0.1.10.00	ALUGUEIS E ARRENDAMENTOS	825.300,00	761.278,73		64.021,27
1.3.1.0.0.1.11.00	ALUGUEIS E ARRENDAMENTOS - PRINCIPAL	825.300,00	761.278,73		64.021,27
1.3.2.0.0.00.00	VALORES MOBILIARIOS	-	130.539,05	130.539,05	
1.3.2.1.0.00.00	JUROS E CORRECOES MONETARIAS	-	130.539,05	130.539,05	
1.3.2.1.0.0.10.00	REMUNERACAO DE DEPOSITOS BANCARIOS	-	130.539,05	130.539,05	
1.3.2.1.0.0.11.00	REMUNERACAO DE DEPOSITOS BANCARIOS - PRINCIPAL	-	130.539,05	130.539,05	
1.3.2.1.0.0.11.02	REMUNERACAO DE DEPOSITOS BANCARIOS - PRINCIPAL - POUPANCA	-	128.344,53	128.344,53	
1.3.2.1.0.0.11.10	REMUNERACAO DE DEPOSITOS BANCARIOS - VINCULADOS - OUTROS	-	2.194,52	2.194,52	
1.9.0.0.0.00.00	OUTRAS RECEITAS CORRENTES	200.000,00	15.279,69		184.720,31
1.9.2.0.0.00.00	INDENIZACOES, RESTITUICOES E RESSARCIMENTOS	200.000,00	15.279,69		184.720,31
1.9.2.2.0.00.00	RESTITUICOES	200.000,00	15.279,69		184.720,31
1.9.2.2.9.9.00.00	OUTRAS RESTITUICOES	200.000,00	15.279,69		184.720,31
1.9.2.2.9.9.10.00	OUTRAS RESTITUICOES	200.000,00	15.279,69		184.720,31
1.9.2.2.9.9.11.00	OUTRAS RESTITUICOES - PRINCIPAL	200.000,00	15.279,69		184.720,31
1.9.2.2.9.9.11.99	OUTRAS RESTITUICOES - PRINCIPAL - DEMAIS RESTITUICOES	200.000,00	15.279,69		184.720,31
Total:		1.025.300,00	907.097,47	-	118.202,53



PREFEITURA MUNICIPAL DE FORTALEZA

EXERCÍCIO DE 2019

ANEXO 11

ORÇAMENTO GERAL

19206 - AUTARQUIA DE URBANISMO E PAISAGISMO DE FORTALEZA

NATUREZA DA DESPESA

CÓDIGO	ESPECIFICAÇÃO	CRÉDITOS ORÇAMENTÁRIOS E SUPLEMENTARES	CRÉDITOS ESPECIAIS E EXTRAORDINÁRIOS	TOTAL	REALIZADA EMPENHADA NO ANO	DIFERENÇA SALDO A EMPENHAR
3.0.0.0.00	DESPESAS CORRENTES	57.186.326,00	35.000,00	57.221.326,00	55.937.276,89	1284.049,11
3.10.0.0.00	PESSOAL E ENCARGOS SOCIAIS	46.418.213,00		46.418.213,00	46.125.015,45	293.197,55
3.3.0.0.00	OUTRAS DESPESAS CORRENTES	10.768.113,00	35.000,00	10.803.113,00	9.812.261,44	990.851,56
4.0.0.0.00	DESPESAS DE CAPITAL	807.300,00		807.300,00	22.011,03	785.288,97
4.4.0.0.00	INVESTIMENTOS	807.300,00		807.300,00	22.011,03	785.288,97
	TOTAL	57.993.626,00	35.000,00	58.028.626,00	55.959.287,92	2.069.338,08

BALANÇO ORÇAMENTÁRIO

19206 - AUTARQUIA DE URBANISMO E PAISAGISMO DE FORTALEZA

EXERCÍCIO: 2019 PERÍODO (ATÉ MÊS): DEZEMBRO

RECEITAS ORÇAMENTÁRIAS	PREVISÃO INICIAL (a)	PREVISÃO ATUALIZADA (b)	RECEITAS REALIZADAS (c)	SALDO (d) = (c-b)
RECEITAS CORRENTES (I)	1.025.300,00	1.025.300,00	907.097,47	(118.202,53)
Impostos, Taxas e Contribuições de Melhoria	-	-	-	-
Receita de Contribuições	-	-	-	-
Receita Patrimonial	825.300,00	825.300,00	891.817,78	66.517,78
Receita Agropecuária	-	-	-	-
Receita Industrial	-	-	-	-
Receita de Serviços	-	-	-	-
Transferências Correntes	-	-	-	-
Outras Receitas Correntes	200.000,00	200.000,00	15.279,69	(184.720,31)
RECEITAS DE CAPITAL (II)	-	-	-	-
Operações de Crédito	-	-	-	-
Alienação de Bens	-	-	-	-
Amortização de Empréstimos	-	-	-	-
Transferências de Capital	-	-	-	-
Outras Receitas de Capital	-	-	-	-
SUBTOTAL DAS RECEITAS (III) = (I + II)	1.025.300,00	1.025.300,00	907.097,47	(118.202,53)
OPERAÇÕES DE CRÉDITO / REFINANCIAMENTO (IV)	-	-	-	-
Operações de Crédito Internas	-	-	-	-
Mobiliária	-	-	-	-
Contratual	-	-	-	-
Operações de Crédito Externas	-	-	-	-
Mobiliária	-	-	-	-
Contratual	-	-	-	-
SUBTOTAL COM REFINANCIAMENTO (V) = (III + IV)	1.025.300,00	1.025.300,00	907.097,47	(118.202,53)
REPASSES RECEBIDOS (VI)	60.352.513,00	56.603.326,00	54.810.304,19	(2.193.021,81)
DÉFICIT (VII)	-	-	241.886,26	241.886,26
TOTAL (VIII) = (V + VI + VII)	61.377.813,00	57.628.626,00	55.959.287,92	(2.069.338,08)
SALDOS DE EXERCÍCIOS ANTERIORES	-	400.000,00	400.000,00	-
Recursos Arrecadados em Exercícios Anteriores	-	-	-	-
Superávit Financeiro	-	400.000,00	400.000,00	-
Reabertura de Créditos Adicionais	-	-	-	-



BALANÇO ORÇAMENTÁRIO

19206 - AUTARQUIA DE URBANISMO E PAISAGISMO DE FORTALEZA

EXERCÍCIO: 2019 PERÍODO (ATÉ MÊS): DEZEMBRO

DESPESAS ORÇAMENTÁRIAS	DOTAÇÃO INICIAL (e)	DOTAÇÃO ATUALIZADA (f)	DESPESAS EMPENHADAS (g)	DESPESAS LIQUIDADAS (h)	DESPESAS PAGAS (i)	SALDO DA DOTAÇÃO (j) = (f-g)
DESPESAS CORRENTES (IX)	60.551.513,00	57.221.326,00	55.937.276,89	55.372.725,36	54.591.948,66	1.284.049,11
Pessoal e Encargos Sociais	50.804.000,00	46.418.213,00	46.125.015,45	46.125.015,45	45.432.794,69	293.197,55
Juros e Encargos da Dívida	-	-	-	-	-	-
Outras Despesas Correntes	9.747.513,00	10.803.113,00	9.812.261,44	9.247.709,91	9.159.153,97	990.851,56
DESPESAS DE CAPITAL (X)	826.300,00	807.300,00	22.011,03	22.011,03	22.011,03	785.288,97
Investimentos	826.300,00	807.300,00	22.011,03	22.011,03	22.011,03	785.288,97
Inversões Financeiras	-	-	-	-	-	-
Amortização da Dívida	-	-	-	-	-	-
RESERVA DE CONTINGÊNCIA (XI)	-	-	-	-	-	-
SUBTOTAL DAS DESPESAS (XII) = (IX+X+XI)	61.377.813,00	58.028.626,00	55.959.287,92	55.394.736,39	54.613.959,69	2.069.338,08
AMORTIZAÇÃO DA DÍV. / REFINANCIAMENTO (XIII)	-	-	-	-	-	-
Amortização da Dívida Interna	-	-	-	-	-	-
Dívida Mobiliária	-	-	-	-	-	-
Outras Dívidas	-	-	-	-	-	-
Amortização da Dívida Externa	-	-	-	-	-	-
Dívida Mobiliária	-	-	-	-	-	-
Outras Dívidas	-	-	-	-	-	-
SUBTOTAL C/ REFINANCIAMENTO (XIV) = (XII+XIII)	61.377.813,00	58.028.626,00	55.959.287,92	55.394.736,39	54.613.959,69	2.069.338,08
REPASSES CONCEDIDOS (XV)	-	-	-	-	-	-
SUPERÁVIT (XVI)	-	-	-	-	-	-
TOTAL (XVII) = (XIV + XV + XVI)	61.377.813,00	58.028.626,00	55.959.287,92	55.394.736,39	54.613.959,69	2.069.338,08
Reserva do RPPS	-	-	-	-	-	-

BALANÇO ORÇAMENTÁRIO

19206 - AUTARQUIA DE URBANISMO E PAISAGISMO DE FORTALEZA

EXERCÍCIO: 2019 PERÍODO (ATÉ MÊS): DEZEMBRO

RESTOS A PAGAR NÃO PROCESSADOS						
RESTOS A PAGAR NÃO PROCESSADOS	INSCRITOS		LIQUIDADOS (c)	PAGOS (d)	CANCELADOS (e)	SALDO (f) = (a + b - d - e)
	EM EXERCÍCIOS ANTERIORES (a)	EM 31 DEZ. EXER. ANTERIOR (b)				
DESPESAS CORRENTES	5.000,00	146.366,96	122.820,32	122.820,32	23.546,64	5.000,00
Pessoal e Encargos Sociais	-	-	-	-	-	-
Juros e Encargos da Dívida	-	-	-	-	-	-
Outras Despesas Correntes	5.000,00	146.366,96	122.820,32	122.820,32	23.546,64	5.000,00
DESPESAS DE CAPITAL	-	73.578,06	73.578,06	73.578,06	-	-
Investimentos	-	73.578,06	73.578,06	73.578,06	-	-
Inversões Financeiras	-	-	-	-	-	-
Amortização da Dívida	-	-	-	-	-	-
TOTAL	5.000,00	219.945,02	196.398,38	196.398,38	23.546,64	5.000,00

RESTOS A PAGAR PROCESSADOS E NÃO PROCESSADOS LIQUIDADOS					
RESTOS A PAGAR PROCESSADOS	INSCRITOS		PAGOS (c)	CANCELADOS (d)	SALDO (e) = (a + b - c - d)
	EM EXERCÍCIOS ANTERIORES (a)	EM 31 DEZ. EXER. ANTERIOR (b)			
DESPESAS CORRENTES	25.781,66	639.519,98	639.519,98	3.363,90	22.417,76
Pessoal e Encargos Sociais	24.607,42	26.121,61	26.121,61	3.363,90	21.243,52
Juros e Encargos da Dívida	-	-	-	-	-
Outras Despesas Correntes	1.174,24	613.398,37	613.398,37	-	1.174,24
DESPESAS DE CAPITAL	-	47.560,76	47.560,76	-	-
Investimentos	-	47.560,76	47.560,76	-	-
Inversões Financeiras	-	-	-	-	-
Amortização da Dívida	-	-	-	-	-
TOTAL	25.781,66	687.080,74	687.080,74	3.363,90	22.417,76



BALANÇO FINANCEIRO

19206 - AUTARQUIA DE URBANISMO E PAISAGISMO DE FORTALEZA

EXERCÍCIO: 2019 SITUAÇÃO: EMPENHADO PERÍODO (ATÉ MÊS): DEZEMBRO

INGRESSOS	Exercício Atual	Exercício Anterior
Receita Orçamentária (I)	907.097,47	951.915,27
Ordinária	904.902,95	864.289,52
Vinculada	2.194,52	87.625,75
Recursos Vinculados à Educação	-	-
Recursos Vinculados à Saúde	-	-
Recursos Vinculados à Previdência Social - RPPS	-	-
Recursos Vinculados à Previdência Social - RGPS	-	-
Recursos Vinculados à Seguridade Social	-	-
Outras Destinações de Recursos	2.194,52	87.625,75
Transferências Financeiras Recebidas (II)	55.611.807,91	53.036.606,68
Transferências Recebidas para a Execução Orçamentária	54.810.304,19	52.992.559,38
Transferências Recebidas Independentes de Execução Orçamentária	801.503,72	44.047,30
Transferências Recebidas para Aportes de recursos para o RPPS	-	-
Transferências Recebidas para Aportes de recursos para o RGPS	-	-
Recebimentos Extraorçamentários (III)	15.752.936,00	14.603.391,68
Inscrição de Restos a Pagar Não Processados	564.551,53	219.945,02
Inscrição de Restos a Pagar Processados	780.776,70	687.080,74
Depósitos Restituíveis e Valores Vinculados	14.407.607,77	13.696.365,92
Outros Recebimentos Extra Orçamentários	-	-
Saldo do Ex. Anterior (IV)	4.157.697,15	4.105.105,76
Caixa e Equivalentes de Caixa	4.155.632,57	4.103.041,18
Depósitos Restituíveis e Valores Vinculados	2.064,58	2.064,58
TOTAL (V) = (I+II+III+IV)	76.429.538,53	72.697.019,39



BALANÇO FINANCEIRO

19206 - AUTARQUIA DE URBANISMO E PAISAGISMO DE FORTALEZA

EXERCÍCIO: 2019 SITUAÇÃO: EMPENHADO PERÍODO (ATÉ MÊS): DEZEMBRO

DISPÊNDIOS	Exercício Atual	Exercício Anterior
Despesa Orçamentária (VI)	55.959.287,92	53.848.867,52
Ordinária	55.959.287,92	53.848.867,52
Vinculada	-	-
Recursos Destinados à Educação	-	-
Recursos Destinados à Saúde	-	-
Recursos Destinados à Previdência Social – RPPS	-	-
Recursos Destinados à Previdência Social – RGPS	-	-
Recursos Destinados à Seguridade Social	-	-
Outras Destinações de Recursos	-	-
Transferências Financeiras Concedidas (VII)	-	-
Transferências Concedidas para a Execução Orçamentária	-	-
Transferências Concedidas Independentes de Execução Orçamentária	-	-
Transferências Concedidas para Aportes de recursos para o RPPS	-	-
Transferências Concedidas para Aportes de recursos para o RGPS	-	-
Pagamentos Extra Orçamentários (VIII)	14.884.064,67	14.690.454,72
Pagamentos de Restos a Pagar Não Processados	196.398,38	23.823,68
Pagamentos de Restos a Pagar Processados	687.080,74	600.062,23
Depósitos Restituíveis e Valores Vinculados	14.000.585,55	14.066.568,81
Outros Pagamentos Extra Orçamentários	-	-
Saldo para o Ex. Seguinte (IX)	5.586.185,94	4.157.697,15
Caixa e Equivalentes de Caixa	5.584.121,36	4.155.632,57
Depósitos Restituíveis e Valores Vinculados	2.064,58	2.064,58
TOTAL (X) = (VI+VII+VIII+IX)	76.429.538,53	72.697.019,39

BALANÇO PATRIMONIAL

19206 - AUTARQUIA DE URBANISMO E PAISAGISMO DE FORTALEZA

EXERCÍCIO: 2019		PERÍODO(MÊS): DEZEMBRO	
ATIVO		Exercício Atual	Exercício Anterior
ATIVO CIRCULANTE		5.730.454,18	4.310.695,15
Caixa e Equivalentes de Caixa		5.584.121,36	4.155.632,57
Créditos a Curto Prazo		2.064,58	2.064,58
Investimentos e Aplicações Temporárias a CP		-	-
Estoques		144.224,09	152.746,68
Ativo Não Circulante Mantido para a Venda		-	-
VPD Pagas Antecipadamente		44,15	251,32
ATIVO NÃO-CIRCULANTE		541.208,55	504.307,80
Imobilizado		541.208,55	504.307,80
Intangível		-	-
TOTAL DO ATIVO		6.271.662,73	4.815.002,95
PASSIVO E PATRIMÔNIO LÍQUIDO		Exercício Atual	Exercício Anterior
PASSIVO CIRCULANTE		7.646.910,18	4.115.463,03
Obrigações Trabalhistas, Previdenciárias e Assistenciais a Pagar a Curto Prazo		6.595.226,15	3.013.464,68
Empréstimos e Financiamentos a Curto Prazo		-	-
Fornecedores e Contas a Pagar a Curto Prazo		89.730,18	662.133,37
Demais Obrigações a Curto Prazo		961.953,85	439.864,98
PASSIVO NÃO-CIRCULANTE		-	-
TOTAL DO PASSIVO		7.646.910,18	4.115.463,03
PATRIMÔNIO LÍQUIDO		Exercício Atual	Exercício Anterior
Resultados Acumulados		(1.375.247,45)	699.539,92
Resultado do Exercício		(446.110,77)	(198.774,21)
Resultado de Exercícios Anteriores		2.086.998,30	2.285.772,51
Ajustes de Exercícios Anteriores		(3.016.134,98)	(1.387.458,38)
Outros Resultados		-	-
Ações/Cotas em Tesouraria		-	-
TOTAL DO PATRIMÔNIO LÍQUIDO		(1.375.247,45)	699.539,92
TOTAL DO PASSIVO E PATRIMÔNIO LÍQUIDO		6.271.662,73	4.815.002,95

QUADRO DOS ATIVOS E PASSIVOS FINANCEIROS E PERMANENTES (LEI 4.320/64)

EXERCÍCIO: 2019	PERÍODO(MÊS): DEZEMBRO	
ATIVO (I)	Exercício Atual	Exercício Anterior
ATIVO FINANCEIRO	5.584.121,36	4.155.632,57
ATIVO PERMANENTE	687.541,37	659.370,38
TOTAL DO ATIVO	6.271.662,73	4.815.002,95
PASSIVO (II)	Exercício Atual	Exercício Anterior
PASSIVO FINANCEIRO	2.219.633,19	1.377.672,40
PASSIVO PERMANENTE	5.996.828,52	2.962.735,65
TOTAL DO PASSIVO	8.216.461,71	4.340.408,05
SALDO PATRIMONIAL	(1.944.798,98)	474.594,90

QUADRO DAS CONTAS DE COMPENSAÇÃO (LEI 4.320/64)

EXERCÍCIO: 2019	PERÍODO(MÊS): DEZEMBRO	
ATOS POTENCIAIS ATIVOS	Exercício Atual	Exercício Anterior
Garantias e Contragarantias Recebidas a Executar	-	-
Direitos Conveniados e Outros Instrumentos Congêneres	-	-
Direitos Contratuais	-	-
Outros Atos Potenciais Ativos	-	-
TOTAL DOS ATOS POTENCIAIS ATIVOS	-	-
ATOS POTENCIAIS PASSIVOS	Exercício Atual	Exercício Anterior
Garantias e Contragarantias Concedidas	-	-
Obrigações Conveniadas e Outros Instrumentos Congêneres	-	-
Obrigações Contratuais	45.668.375,15	41.695.494,05
Outros Atos Potenciais Passivos	-	-
TOTAL DOS ATOS POTENCIAIS PASSIVOS	45.668.375,15	41.695.494,05

QUADRO DO SUPERÁVIT / DÉFICIT FINANCEIRO (LEI 4.320/64)

EXERCÍCIO: 2019	PERÍODO(MÊS): DEZEMBRO	
DESTINAÇÃO DE RECURSOS	Exercício Atual	Exercício Anterior
0 Recursos Ordinários	3.255.267,90	2.670.934,42
71 Recursos de Alienação de Bens/Ativos	109.220,27	107.025,75
Total	3.364.488,17	2.777.960,17



DEMONSTRAÇÃO DAS VARIAÇÕES PATRIMONIAIS

19206 - AUTARQUIA DE URBANISMO E PAISAGISMO DE FORTALEZA

EXERCÍCIO: 2019	PERÍODO(ATÉ MÊS): DEZEMBRO	
VARIAÇÕES PATRIMONIAIS AUMENTATIVAS	EXERCÍCIO ATUAL	EXERCÍCIO ANTERIOR
IMPOSTOS, TAXAS E CONTRIBUIÇÕES DE MELHORIA	-	-
CONTRIBUIÇÕES	-	-
EXPLORAÇÃO E VENDA DE BENS, SERVIÇOS E DIREITOS	761.278,73	658.177,57
VARIAÇÕES PATRIMONIAIS AUMENTATIVAS FINANCEIRAS	130.539,05	75.080,59
TRANSFERÊNCIAS E DELEGAÇÕES RECEBIDAS	55.636.650,42	53.095.189,88
VALORIZAÇÃO E GANHOS COM ATIVOS E DESINCORPORAÇÃO DE PASSIVOS	3.363,90	171.144,28
OUTRAS VARIAÇÕES PATRIMONIAIS AUMENTATIVAS	15.279,69	131.079,09
Total das Variações Patrimoniais Aumentativas (I)	56.547.111,79	54.130.671,41
VARIAÇÕES PATRIMONIAIS DIMINUTIVAS	EXERCÍCIO ATUAL	EXERCÍCIO ANTERIOR
PESSOAL E ENCARGOS	48.977.475,89	48.354.185,68
BENEFÍCIOS PREVIDENCIÁRIOS E ASSISTENCIAIS	3.577,20	6.674,73
USO DE BENS, SERVIÇOS E CONSUMO DE CAPITAL FIXO	7.993.859,94	5.785.298,11
VARIAÇÕES PATRIMONIAIS DIMINUTIVAS FINANCEIRAS	-	-
TRANSFERÊNCIAS E DELEGAÇÕES CONCEDIDAS	17.958,71	42.887,87
DEVALORIZAÇÃO E PERDA DE ATIVOS E DESINCORPORAÇÃO DE PASSIVOS	-	140.399,23
TRIBUTÁRIAS	-	-
CUSTO DAS MERCADORIAS E DOS PRODUTOS VENDIDOS, E DOS SERVIÇOS PRESTADOS	-	-
OUTRAS VARIAÇÕES PATRIMONIAIS DIMINUTIVAS	350,82	-
Total das Variações Patrimoniais Diminutivas (II)	56.993.222,56	54.329.445,62
RESULTADO PATRIMONIAL DO PERÍODO (I - II)	(446.110,77)	(198.774,21)



PREFEITURA MUNICIPAL DE FORTALEZA

Exercício de 2019

19206 - AUTARQUIA DE URBANISMO E PAISAGISMO DE FORTALEZA

DEMONSTRATIVO DA DÍVIDA FLUTUANTE - ANEXO 17 da Lei 4.320/64

DESCRIÇÃO	SALDO ANTERIOR	MOVIMENTAÇÃO NO EXERCÍCIO			SALDO PARA O EXERCÍCIO SEGUINTE
		INSCRIÇÃO / REC. EXTRA-ORÇ.	BAIXA / DESP. EXTRA-ORÇ.	PRESCRIÇÃO / CANCELAMENTO	
RESTOS A PAGAR	937.807,42	1.345.328,23	883.479,12	26.910,54	1.372.745,99
DEPÓSITOS E VALORES RESTITUÍVEIS	7.254,07	-	-	-	7.254,07
CONSIGNAÇÕES	432.610,91	14.407.607,77	14.000.585,55	-	839.633,13
INSS	100.000,39	989.841,10	989.253,20	-	100.588,29
ISS	263,39	246.169,60	244.457,67	-	1.975,32
IRRF	24.285,63	4.147.816,46	4.147.816,46	-	24.285,63
IPM	226,29	4.747.165,66	4.352.065,36	-	395.326,59
OUTRAS CONSIGNAÇÕES	307.835,21	4.276.614,95	4.266.992,86	-	317.457,30
TOTAL	1.377.672,40	15.752.936,00	14.884.064,67	26.910,54	2.219.633,19

DEMONSTRAÇÃO DO FLUXO DE CAIXA

19206 - AUTARQUIA DE URBANISMO E PAISAGISMO DE FORTALEZA

EXERCÍCIO: 2019

PERÍODO(ATÉ MÊS): DEZEMBRO

FLUXOS DE CAIXA DAS ATIVIDADES DAS OPERAÇÕES	Exercício Atual	Exercício Anterior
INGRESSOS	70.926.513,15	67.597.309,85
RECEITAS DERIVADAS E ORIGINÁRIAS	907.097,47	864.337,25
Receita Patrimonial	761.278,73	658.177,57
Receita Agropecuária	-	-
Receita Industrial	-	-
Receita de Serviços	-	-
Remuneração das Disponibilidades	130.539,05	75.080,59
Outras Receitas Derivadas e Originárias	15.279,69	131.079,09
TRANSFERÊNCIAS CORRENTES RECEBIDAS	-	-
RECEBIMENTOS EXTRA ORÇAMENTÁRIOS	70.019.415,68	66.732.972,60
Depósitos Terceiros Passivos - Recebidos	-	353,50
Recebimentos de Consignações	14.407.607,77	13.696.012,42
Transferências Financeiras Recebidas	55.611.807,91	53.036.606,68
Outros recebimentos Extra orçamentários	-	-
DESEMBOLSOS	69.354.874,51	67.511.901,24
PESSOAL E OUTRAS DESP. CORRENTES	48.576.969,56	45.830.417,45
Administração	1.920,00	-
Urbanismo	7.341.067,10	5.009.508,59
Habitação	-	-
Saneamento	-	-
Gestão Ambiental	41.231.171,19	40.812.308,29
Encargos Especiais	2.811,27	8.600,57
JUROS E ENCARGOS DA DÍVIDA	-	-
TRANSFERÊNCIAS CONCEDIDAS	6.777.319,40	7.614.914,98
Intragovernamentais	6.777.319,40	7.614.914,98
Outras Transferências Concedidas	-	-
PAGAMENTOS EXTRA ORÇAMENTÁRIOS	14.000.585,55	14.066.568,81
Depósitos Terceiros Passivos - Devolução	-	-
Pagamentos de Consignações	14.000.585,55	14.066.568,81
Pagamentos de Restos a Pagar	-	-
Transferências Financeiras Concedidas	-	-
Outros Pagamentos Extra Orçamentários	-	-
FLUXO DE CAIXA LÍQUIDO DAS ATIVIDADES DAS OPERAÇÕES	1.571.638,64	85.408,61



DEMONSTRAÇÃO DO FLUXO DE CAIXA

19206 - AUTARQUIA DE URBANISMO E PAISAGISMO DE FORTALEZA

EXERCÍCIO: 2019

PERÍODO(ATÉ MÊS): DEZEMBRO

FLUXOS DE CAIXA DAS ATIVIDADES DE INVESTIMENTO	Exercício Atual	Exercício Anterior
INGRESSOS	-	87.578,02
Alienações de Bens	-	87.578,02
Amortização de Empréstimos e Financiamentos Concedidos	-	-
Outras Receitas de Capital	-	-
Outros Ingressos de Investimentos	-	-
DESEMBOLSOS	143.149,85	120.395,24
Aquisição de Ativo não Circulante	143.149,85	120.395,24
Concessão de Empréstimos e Financiamentos	-	-
Outros Desembolsos de Investimentos	-	-
FLUXO DE CAIXA LÍQUIDO DAS ATIVIDADES DE INVESTIMENTO	(143.149,85)	(32.817,22)
FLUXOS DE CAIXA DAS ATIVIDADES DE FINANCIAMENTO	Exercício Atual	Exercício Anterior
INGRESSOS	-	-
Operações de Crédito	-	-
Integralização do Capital Social de Empresas Dependentes	-	-
Transferências de Capital	-	-
DESEMBOLSOS	-	-
Amortização/Refinanciamento da Dívida	-	-
Outros desembolsos de financiamento	-	-
FLUXO DE CAIXA LÍQUIDO DAS ATIVIDADES DE FINANCIAMENTO	-	-
GERAÇÃO LÍQUIDA DE CAIXA E EQUIVALENTE DE CAIXA	1.428.488,79	52.591,39
CAIXA E EQUIVALENTE DE CAIXA INICIAL	4.155.632,57	4.103.041,18
CAIXA E EQUIVALENTE DE CAIXA FINAL	5.584.121,36	4.155.632,57



Prefeitura de **Fortaleza**

**FUNDO MUNICIPAL DE LIMPEZA URBANA
UNIDADE ORÇAMENTÁRIA: 19 901**

DEMONSTRATIVO DA RECEITA E DESPESA SEGUNDO AS CATERGORIAS ECONOMICAS - ANEXO 01 DA LEI 4.320/64
19901 - FUNDO MUNICIPAL DE LIMPEZA URBANA

EXERCÍCIO: 2019 PERÍODO(ATÉ MÊS): DEZEMBRO

RECEITAS		DESPESAS	
RECEITAS CORRENTES	87.007,59	DESPESAS CORRENTES	307.406.289,61
Receita Tributária	-	Pessoal e Encargos Sociais	-
Receita de Contribuições	-	Juros e Encargos da Dívida	-
Receita Patrimonial	87.007,59	Outras Despesas Correntes	307.406.289,61
Receita Agropecuária	-		
Receita Industrial	-		
Receita de Serviços	-		
Transferências Correntes	-		
Outras Receitas Correntes	-		
Dedução para Formação do FUNDEB	-		
SUPERÁVIT CORRENTE	-	DÉFICIT CORRENTE	307.319.282,02
RECEITAS DE CAPITAL	-	DESPESAS DE CAPITAL	2.529.854,79
Operações de Crédito	-	Investimento	2.529.854,79
Alienação de Bens	-	Inversões Financeira	-
Amortizações de Empréstimos	-	Amortização da Dívida	-
Transferências de Capital	-		
Outras Receitas de Capital	-		
REPASSE RECEBIDO	284.636.185,49	REPASSE CONCEDIDO	-
TOTAL DA RECEITA	284.723.193,08	TOTAL DA DESPESA	309.936.144,40
DÉFICIT	25.212.951,32	SUPERÁVIT	-
TOTAL	309.936.144,40	TOTAL	309.936.144,40

RESUMO

RECEITAS		DESPESAS	
RECEITAS CORRENTES	87.007,59	DESPESAS CORRENTES	307.406.289,61
RECEITAS DE CAPITAL	-	DESPESAS DE CAPITAL	2.529.854,79
REPASSE RECEBIDO	284.636.185,49	REPASSE CONCEDIDO	-
DÉFICIT	25.212.951,32	SUPERÁVIT	-
TOTAL	309.936.144,40	TOTAL	309.936.144,40



PREFEITURA MUNICIPAL DE FORTALEZA

EXERCÍCIO DE 2019

ANEXO 2

ORÇAMENTO GERAL

19901 - FUNDO MUNICIPAL DE LIMPEZA URBANA

CÓDIGO	ESPECIFICAÇÃO	NATUREZA DA DESPESA		
		ELEMENTO	MODALIDADE	CATEGORIA / GRUPO
3.0.0.0.00	DESPESAS CORRENTES			307.406.289,61
3.3.0.0.00	OUTRAS DESPESAS CORRENTES			307.406.289,61
3.3.9.0.00	APLICACOES DIRETAS		307.406.289,61	
3.3.9.0.39	OUTROS SERVICOS DE TERCEIROS - PESSOA JURIDICA	253.682.719,47		
3.3.9.0.92	DESPESAS DE EXERCICIOS ANTERIORES	53.723.570,14		
4.0.0.0.00	DESPESAS DE CAPITAL			2.529.854,79
4.4.0.0.00	INVESTIMENTOS			2.529.854,79
4.4.9.0.00	APLICACOES DIRETAS		2.529.854,79	
4.4.9.0.39	OUTROS SERVICOS DE TERCEIROS - PESSOA JURIDICA	2.529.854,79		
TOTAL				309.936.144,40



PREFEITURA MUNICIPAL DE FORTALEZA

EXERCÍCIO DE 2019

ANEXO 6

ORÇAMENTO GERAL

19901 - FUNDO MUNICIPAL DE LIMPEZA URBANA

PROGRAMA DE TRABALHO

CÓDIGO	ESPECIFICAÇÃO	PROJETO	ATIVIDADE	TOTAL
04.000.0000.0000.0000	ADMINISTRACAO		57140	57140
04.122.0000.0000.0000	ADMINISTRACAO GERAL		57140	57140
04.122.0001.0000.0000	GESTAO E MANUTENCAO		57140	57140
04.122.0001.2016.0000	MANUTENCAO E FUNCIONAMENTO ADMINISTRATIVO		57140	57140
04.122.0001.2016.0021	MANUTENCAO E FUNCIONAMENTO ADMINISTRATIVO		57140	57140
15.000.0000.0000.0000	URBANISMO	4.755.736,24	305.179.836,76	309.935.573,00
15.304.0000.0000.0000	VIGILANCIA SANITARIA		54.862.973,32	54.862.973,32
15.304.0014.0000.0000	FORTALEZA LIMPA		54.862.973,32	54.862.973,32
15.304.0014.2187.0000	OPERACIONALIZACAO DE ATERRO SANITARIO		54.862.973,32	54.862.973,32
15.304.0014.2187.0001	OPERACIONALIZACAO DE ATERRO SANITARIO		54.862.973,32	54.862.973,32
15.452.0000.0000.0000	SERVICOS URBANOS	4.755.736,24	250.316.863,44	255.072.599,68
15.452.0014.0000.0000	FORTALEZA LIMPA	4.755.736,24	250.316.863,44	255.072.599,68
15.452.0014.1213.0000	IMPLANTACAO DE ATERRO SANITARIO	4.755.736,24		4.755.736,24
15.452.0014.1213.0001	IMPLANTACAO DO NOVO ATERRO SANITARIO	4.755.736,24		4.755.736,24
15.452.0014.2033.0000	COLETA E TRANSPORTE DE RESIDUOS SOLIDOS URBANOS		236.671.224,30	236.671.224,30
15.452.0014.2033.0001	COLETA E TRANSPORTE DE RESIDUOS SOLIDOS URBANOS		236.671.224,30	236.671.224,30
15.452.0014.2083.0000	MANUTENCAO DA LIMPEZA PUBLICA DE VIAS, PRACAS E LOGRADOUROS.		13.645.639,14	13.645.639,14
15.452.0014.2083.0001	MANUTENCAO DA LIMPEZA PUBLICA DE VIAS, PRACAS E LOGRADOUROS.		13.645.639,14	13.645.639,14
	TOTAL	4.755.736,24	305.180.408,16	309.936.144,40



PREFEITURA MUNICIPAL DE FORTALEZA

EXERCÍCIO DE 2019

ANEXO 7

ORÇAMENTO GERAL

19901 - FUNDO MUNICIPAL DE LIMPEZA URBANA

PROGRAMA DE TRABALHO

CÓDIGO	ESPECIFICAÇÃO	PROJETO	ATIVIDADE	TOTAL
04.000.0000.0000.0000	ADMINISTRACAO		571,40	57140
04.122.0000.0000.0000	ADMINISTRACAO GERAL		571,40	57140
04.122.00010000.0000	GESTAO E MANUTENCAO		571,40	57140
04.122.00012016.0000	MANUTENCAO E FUNCIONAMENTO ADMINISTRATIVO		571,40	57140
04.122.00012016.0021	MANUTENCAO E FUNCIONAMENTO ADMINISTRATIVO		571,40	57140
15.000.0000.0000.0000	URBANISMO	4.755.736,24	305.179.836,76	309.935.573,00
15.304.0000.0000.0000	VIGILANCIA SANITARIA		54.862.973,32	54.862.973,32
15.304.0014.0000.0000	FORTALEZA LIMPA		54.862.973,32	54.862.973,32
15.304.0014.2187.0000	OPERACIONALIZACAO DE ATERRO SANITARIO		54.862.973,32	54.862.973,32
15.304.0014.2187.0001	OPERACIONALIZACAO DE ATERRO SANITARIO		54.862.973,32	54.862.973,32
15.452.0000.0000.0000	SERVICOS URBANOS	4.755.736,24	250.316.863,44	255.072.599,68
15.452.0014.0000.0000	FORTALEZA LIMPA	4.755.736,24	250.316.863,44	255.072.599,68
15.452.0014.1213.0000	IMPLANTACAO DE ATERRO SANITARIO	4.755.736,24		4.755.736,24
15.452.0014.1213.0001	IMPLANTACAO DO NOVO ATERRO SANITARIO	4.755.736,24		4.755.736,24
15.452.0014.2033.0000	COLETA E TRANSPORTE DE RESIDUOS SOLIDOS URBANOS		236.671.224,30	236.671.224,30
15.452.0014.2033.0001	COLETA E TRANSPORTE DE RESIDUOS SOLIDOS URBANOS		236.671.224,30	236.671.224,30
15.452.0014.2083.0000	MANUTENCAO DA LIMPEZA PUBLICA DE VIAS, PRACAS E LOGRADOUROS.		13.645.639,14	13.645.639,14
15.452.0014.2083.0001	MANUTENCAO DA LIMPEZA PUBLICA DE VIAS, PRACAS E LOGRADOUROS.		13.645.639,14	13.645.639,14
TOTAL		4.755.736,24	305.180.408,16	309.936.144,40



PREFEITURA MUNICIPAL DE FORTALEZA

EXERCÍCIO DE 2019

ANEXO 8

ORÇAMENTO GERAL

19901 - FUNDO MUNICIPAL DE LIMPEZA URBANA

PROGRAMA DE TRABALHO

CÓDIGO	ESPECIFICAÇÃO	ORDINÁRIO	VINCULADO	TOTAL
04.000.0000.0000.0000	ADMINISTRACAO		571,40	571,40
04.122.0000.0000.0000	ADMINISTRACAO GERAL		571,40	571,40
04.122.0001.0000.0000	GESTAO E MANUTENCAO		571,40	571,40
04.122.0001.2016.0000	MANUTENCAO E FUNCIONAMENTO ADMINISTRATIVO		571,40	571,40
04.122.0001.2016.0021	MANUTENCAO E FUNCIONAMENTO ADMINISTRATIVO		571,40	571,40
15.000.0000.0000.0000	URBANISMO		309.935.573,00	309.935.573,00
15.304.0000.0000.0000	VIGILANCIA SANITARIA		54.862.973,32	54.862.973,32
15.304.0014.0000.0000	FORTALEZA LIMPA		54.862.973,32	54.862.973,32
15.304.0014.2187.0000	OPERACIONALIZACAO DE ATERRO SANITARIO		54.862.973,32	54.862.973,32
15.304.0014.2187.0001	OPERACIONALIZACAO DE ATERRO SANITARIO		54.862.973,32	54.862.973,32
15.452.0000.0000.0000	SERVICOS URBANOS		255.072.599,68	255.072.599,68
15.452.0014.0000.0000	FORTALEZA LIMPA		255.072.599,68	255.072.599,68
15.452.0014.1213.0000	IMPLANTACAO DE ATERRO SANITARIO		4.755.736,24	4.755.736,24
15.452.0014.1213.0001	IMPLANTACAO DO NOVO ATERRO SANITARIO		4.755.736,24	4.755.736,24
15.452.0014.2033.0000	COLETA E TRANSPORTE DE RESIDUOS SOLIDOS URBANOS		236.671.224,30	236.671.224,30
15.452.0014.2033.0001	COLETA E TRANSPORTE DE RESIDUOS SOLIDOS URBANOS		236.671.224,30	236.671.224,30
15.452.0014.2083.0000	MANUTENCAO DA LIMPEZA PUBLICA DE VIAS, PRACAS E LOGRADOUROS.		13.645.639,14	13.645.639,14
15.452.0014.2083.0001	MANUTENCAO DA LIMPEZA PUBLICA DE VIAS, PRACAS E LOGRADOUROS.		13.645.639,14	13.645.639,14
	TOTAL		309.936.144,40	309.936.144,40



PREFEITURA MUNICIPAL DE FORTALEZA

19901 - FUNDO MUNICIPAL DE LIMPEZA URBANA

EXERCÍCIO DE 2019

ANEXO 9

ORÇAMENTO GERAL

DEMONSTRATIVO DAS DESPESAS POR ÓRGÃO E FUNÇÃO

	LEGISLATIVA	JUDICIARIA	ESSENCIAL A JUSTICA	ADMINISTRACAO
FUNDO MUNICIPAL DE LIMPEZA URBANA	-	-	-	571,40
	URBANISMO	HABITACAO	SANEAMENTO	GESTAO AMBIENTAL
FUNDO MUNICIPAL DE LIMPEZA URBANA	309.935.573,00	-	-	-
TOTAL				309.936.144,40

PREFEITURA MUNICIPAL DE FORTALEZA

DEMONSTRATIVO DA RECEITA ORÇADA COM A ARRECADADA - ANEXO 10 DA LEI 4.320/64

19901 - FUNDO MUNICIPAL DE LIMPEZA URBANA

Exercício 2019

Código da Receita	Descrição da Receita	Previsão	Arrecadado	Diferença	
				Para Mais	Para Menos
1.0.0.0.0.0.00.00	RECEITAS CORRENTES	100.000,00	87.007,59		12.992,41
1.3.0.0.0.0.00.00	RECEITA PATRIMONIAL	-	87.007,59	87.007,59	
1.3.2.0.0.0.00.00	VALORES MOBILIARIOS	-	87.007,59	87.007,59	
1.3.2.1.0.0.00.00	JUROS E CORRECOES MONETARIAS	-	87.007,59	87.007,59	
1.3.2.1.0.0.10.00	REMUNERACAO DE DEPOSITOS BANCARIOS	-	87.007,59	87.007,59	
1.3.2.1.0.0.11.00	REMUNERACAO DE DEPOSITOS BANCARIOS - PRINCIPAL	-	87.007,59	87.007,59	
1.3.2.1.0.0.11.01	REMUNERACAO DE DEPOSITOS BANCARIOS - PRINCIPAL - GERAL	-	87.007,59	87.007,59	
1.9.0.0.0.0.00.00	OUTRAS RECEITAS CORRENTES	100.000,00	-		100.000,00
1.9.9.0.0.0.00.00	DEMAIS RECEITAS CORRENTES	100.000,00	-		100.000,00
1.9.9.0.9.9.00.00	OUTRAS RECEITAS	100.000,00	-		100.000,00
1.9.9.0.9.9.10.00	OUTRAS RECEITAS - PRIMARIAS	100.000,00	-		100.000,00
1.9.9.0.9.9.11.00	OUTRAS RECEITAS - PRIMARIAS - PRINCIPAL	100.000,00	-		100.000,00
Total:		100.000,00	87.007,59	-	12.992,41



PREFEITURA MUNICIPAL DE FORTALEZA

EXERCÍCIO DE 2019

ANEXO 11

ORÇAMENTO GERAL

19901 - FUNDO MUNICIPAL DE LIMPEZA URBANA

NATUREZA DA DESPESA

CÓDIGO	ESPECIFICAÇÃO	CRÉDITOS ORÇAMENTÁRIOS E SUPLEMENTARES	CRÉDITOS ESPECIAIS E EXTRAORDINÁRIOS	TOTAL	REALIZADA EMPENHADA NO ANO	DIFERENÇA SALDO A EMPENHAR
3.0.0.0.00	DESPESAS CORRENTES	310.992.251,00		310.992.251,00	307.406.289,61	3.585.961,39
3.3.0.0.00	OUTRAS DESPESAS CORRENTES	310.992.251,00		310.992.251,00	307.406.289,61	3.585.961,39
4.0.0.0.00	DESPESAS DE CAPITAL	2.551.100,00	500,00	2.551.600,00	2.529.854,79	21745,21
4.4.0.0.00	INVESTIMENTOS	2.551.100,00	500,00	2.551.600,00	2.529.854,79	21745,21
TOTAL		313.543.351,00	500,00	313.543.851,00	309.936.144,40	3.607.706,60



BALANÇO ORÇAMENTÁRIO

19901 - FUNDO MUNICIPAL DE LIMPEZA URBANA

EXERCÍCIO: 2019 PERÍODO (ATÉ MÊS): DEZEMBRO

RECEITAS ORÇAMENTÁRIAS	PREVISÃO INICIAL (a)	PREVISÃO ATUALIZADA (b)	RECEITAS REALIZADAS (c)	SALDO (d) = (c-b)
RECEITAS CORRENTES (I)	100.000,00	100.000,00	87.007,59	(12.992,41)
Impostos, Taxas e Contribuições de Melhoria	-	-	-	-
Receita de Contribuições	-	-	-	-
Receita Patrimonial	-	-	87.007,59	87.007,59
Receita Agropecuária	-	-	-	-
Receita Industrial	-	-	-	-
Receita de Serviços	-	-	-	-
Transferências Correntes	-	-	-	-
Outras Receitas Correntes	100.000,00	100.000,00	-	(100.000,00)
RECEITAS DE CAPITAL (II)	-	-	-	-
Operações de Crédito	-	-	-	-
Alienação de Bens	-	-	-	-
Amortização de Empréstimos	-	-	-	-
Transferências de Capital	-	-	-	-
Outras Receitas de Capital	-	-	-	-
SUBTOTAL DAS RECEITAS (III) = (I + II)	100.000,00	100.000,00	87.007,59	(12.992,41)
OPERAÇÕES DE CRÉDITO / REFINANCIAMENTO (IV)	-	-	-	-
Operações de Crédito Internas	-	-	-	-
Mobiliária	-	-	-	-
Contratual	-	-	-	-
Operações de Crédito Externas	-	-	-	-
Mobiliária	-	-	-	-
Contratual	-	-	-	-
SUBTOTAL COM REFINANCIAMENTO (V) = (III + IV)	100.000,00	100.000,00	87.007,59	(12.992,41)
REPASSES RECEBIDOS (VI)	220.925.018,00	267.393.851,00	284.636.185,49	(28.807.665,51)
DÉFICIT (VII)	-	-	25.212.951,32	25.212.951,32
TOTAL (VIII) = (V + VI + VII)	221.025.018,00	267.493.851,00	309.936.144,40	(3.607.706,60)
SALDOS DE EXERCÍCIOS ANTERIORES	-	46.050.000,00	46.050.000,00	-
Recursos Arrecadados em Exercícios Anteriores	-	-	-	-
Superávit Financeiro	-	46.050.000,00	46.050.000,00	-
Reabertura de Créditos Adicionais	-	-	-	-



BALANÇO ORÇAMENTÁRIO

19901 - FUNDO MUNICIPAL DE LIMPEZA URBANA

EXERCÍCIO: 2019 PERÍODO (ATÉ MÊS): DEZEMBRO

DESPESAS ORÇAMENTÁRIAS	DOTAÇÃO INICIAL (e)	DOTAÇÃO ATUALIZADA (f)	DESPESAS EMPENHADAS (g)	DESPESAS LIQUIDADAS (h)	DESPESAS PAGAS (i)	SALDO DA DOTAÇÃO (j) = (f-g)
DESPESAS CORRENTES (IX)	221.005.018,00	310.992.251,00	307.406.289,61	282.894.167,14	282.894.167,14	3.585.961,39
Pessoal e Encargos Sociais	-	-	-	-	-	-
Juros e Encargos da Dívida	-	-	-	-	-	-
Outras Despesas Correntes	221.005.018,00	310.992.251,00	307.406.289,61	282.894.167,14	282.894.167,14	3.585.961,39
DESPESAS DE CAPITAL (X)	20.000,00	2.551.600,00	2.529.854,79	1.742.338,95	1.742.338,95	21.745,21
Investimentos	20.000,00	2.551.600,00	2.529.854,79	1.742.338,95	1.742.338,95	21.745,21
Inversões Financeiras	-	-	-	-	-	-
Amortização da Dívida	-	-	-	-	-	-
RESERVA DE CONTINGÊNCIA (XI)	-	-	-	-	-	-
SUBTOTAL DAS DESPESAS (XII) = (IX+X+XI)	221.025.018,00	313.543.851,00	309.936.144,40	284.636.506,09	284.636.506,09	3.607.706,60
AMORTIZAÇÃO DA DÍV. / REFINANCIAMENTO (XIII)	-	-	-	-	-	-
Amortização da Dívida Interna	-	-	-	-	-	-
Dívida Mobiliária	-	-	-	-	-	-
Outras Dívidas	-	-	-	-	-	-
Amortização da Dívida Externa	-	-	-	-	-	-
Dívida Mobiliária	-	-	-	-	-	-
Outras Dívidas	-	-	-	-	-	-
SUBTOTAL C/ REFINANCIAMENTO (XIV) = (XII+XIII)	221.025.018,00	313.543.851,00	309.936.144,40	284.636.506,09	284.636.506,09	3.607.706,60
REPASSES CONCEDIDOS (XV)	-	-	-	-	-	-
SUPERÁVIT (XVI)	-	-	-	-	-	-
TOTAL (XVII) = (XIV + XV + XVI)	221.025.018,00	313.543.851,00	309.936.144,40	284.636.506,09	284.636.506,09	3.607.706,60
Reserva do RPPS	-	-	-	-	-	-



BALANÇO ORÇAMENTÁRIO

19901 - FUNDO MUNICIPAL DE LIMPEZA URBANA

EXERCÍCIO: 2019 PERÍODO (ATÉ MÊS): DEZEMBRO

RESTOS A PAGAR NÃO PROCESSADOS						
RESTOS A PAGAR NÃO PROCESSADOS	INSCRITOS		LIQUIDADOS (c)	PAGOS (d)	CANCELADOS (e)	SALDO (f) = (a + b - d - e)
	EM EXERCÍCIOS ANTERIORES (a)	EM 31 DEZ. EXER. ANTERIOR (b)				
DESPESAS CORRENTES	-	194,10	-	-	194,10	-
Pessoal e Encargos Sociais	-	-	-	-	-	-
Juros e Encargos da Dívida	-	-	-	-	-	-
Outras Despesas Correntes	-	194,10	-	-	194,10	-
DESPESAS DE CAPITAL	-	-	-	-	-	-
Investimentos	-	-	-	-	-	-
Inversões Financeiras	-	-	-	-	-	-
Amortização da Dívida	-	-	-	-	-	-
TOTAL	-	194,10	-	-	194,10	-

RESTOS A PAGAR PROCESSADOS E NÃO PROCESSADOS LIQUIDADOS					
RESTOS A PAGAR PROCESSADOS	INSCRITOS		PAGOS (c)	CANCELADOS (d)	SALDO (e) = (a + b - c - d)
	EM EXERCÍCIOS ANTERIORES (a)	EM 31 DEZ. EXER. ANTERIOR (b)			
DESPESAS CORRENTES	-	-	-	-	-
Pessoal e Encargos Sociais	-	-	-	-	-
Juros e Encargos da Dívida	-	-	-	-	-
Outras Despesas Correntes	-	-	-	-	-
DESPESAS DE CAPITAL	-	-	-	-	-
Investimentos	-	-	-	-	-
Inversões Financeiras	-	-	-	-	-
Amortização da Dívida	-	-	-	-	-
TOTAL	-	-	-	-	-



BALANÇO FINANCEIRO

19901 - FUNDO MUNICIPAL DE LIMPEZA URBANA

EXERCÍCIO: 2019 SITUAÇÃO: EMPENHADO PERÍODO (ATÉ MÊS): DEZEMBRO

INGRESSOS	Exercício Atual	Exercício Anterior
Receita Orçamentária (I)	87.007,59	49.656,62
Ordinária	87.007,59	49.656,62
Vinculada	-	-
Recursos Vinculados à Educação	-	-
Recursos Vinculados à Saúde	-	-
Recursos Vinculados à Previdência Social - RPPS	-	-
Recursos Vinculados à Previdência Social - RGPS	-	-
Recursos Vinculados à Seguridade Social	-	-
Outras Destinações de Recursos	-	-
Transferências Financeiras Recebidas (II)	284.636.185,49	245.367.038,89
Transferências Recebidas para a Execução Orçamentária	284.636.185,49	237.013.289,21
Transferências Recebidas Independentes de Execução Orçamentária	-	8.353.749,68
Transferências Recebidas para Aportes de recursos para o RPPS	-	-
Transferências Recebidas para Aportes de recursos para o RGPS	-	-
Recebimentos Extraorçamentários (III)	48.746.572,48	19.264.732,01
Inscrição de Restos a Pagar Não Processados	25.299.638,31	194,10
Inscrição de Restos a Pagar Processados	-	-
Depósitos Restituíveis e Valores Vinculados	23.446.934,17	19.264.537,89
Outros Recebimentos Extra Orçamentários	-	0,02
Saldo do Ex. Anterior (IV)	674.727,64	625.322,00
Caixa e Equivalentes de Caixa	674.727,64	625.322,00
Depósitos Restituíveis e Valores Vinculados	-	-
TOTAL (V) = (I+II+III+IV)	334.144.493,20	265.306.749,52



BALANÇO FINANCEIRO

19901 - FUNDO MUNICIPAL DE LIMPEZA URBANA

EXERCÍCIO: 2019 SITUAÇÃO: EMPENHADO PERÍODO (ATÉ MÊS): DEZEMBRO

DISPÊNDIOS	Exercício Atual	Exercício Anterior
Despesa Orçamentária (VI)	309.936.144,40	237.013.732,59
Ordinária	309.936.144,40	237.013.732,59
Vinculada	-	-
Recursos Destinados à Educação	-	-
Recursos Destinados à Saúde	-	-
Recursos Destinados à Previdência Social – RPPS	-	-
Recursos Destinados à Previdência Social – RGPS	-	-
Recursos Destinados à Seguridade Social	-	-
Outras Destinações de Recursos	-	-
Transferências Financeiras Concedidas (VII)	-	-
Transferências Concedidas para a Execução Orçamentária	-	-
Transferências Concedidas Independentes de Execução Orçamentária	-	-
Transferências Concedidas para Aportes de recursos para o RPPS	-	-
Transferências Concedidas para Aportes de recursos para o RGPS	-	-
Pagamentos Extra Orçamentários (VIII)	23.446.934,17	27.618.289,29
Pagamentos de Restos a Pagar Não Processados	-	8.353.751,38
Pagamentos de Restos a Pagar Processados	-	-
Depósitos Restituíveis e Valores Vinculados	23.446.934,17	19.264.537,91
Outros Pagamentos Extra Orçamentários	-	-
Saldo para o Ex. Seguinte (IX)	761.414,63	674.727,64
Caixa e Equivalentes de Caixa	761.414,63	674.727,64
Depósitos Restituíveis e Valores Vinculados	-	-
TOTAL (X) = (VI+VII+VIII+IX)	334.144.493,20	265.306.749,52



BALANÇO PATRIMONIAL

19901 - FUNDO MUNICIPAL DE LIMPEZA URBANA

EXERCÍCIO: 2019

PERÍODO(MÊS): DEZEMBRO

ATIVO	Exercício Atual	Exercício Anterior
ATIVO CIRCULANTE	761.414,63	674.727,64
Caixa e Equivalentes de Caixa	761.414,63	674.727,64
ATIVO NÃO-CIRCULANTE	-	-
TOTAL DO ATIVO	761.414,63	674.727,64

PASSIVO E PATRIMÔNIO LÍQUIDO	Exercício Atual	Exercício Anterior
PASSIVO CIRCULANTE	-	-
PASSIVO NÃO-CIRCULANTE	-	-
TOTAL DO PASSIVO	-	-
PATRIMÔNIO LÍQUIDO	Exercício Atual	Exercício Anterior
Resultados Acumulados	761.414,63	674.727,64
Resultado do Exercício	53.810.257,13	58.095.536,99
Resultado de Exercícios Anteriores	41.585.846,75	(16.509.690,24)
Ajustes de Exercícios Anteriores	(94.634.689,25)	(40.911.119,11)
Outros Resultados	-	-
Ações/Cotas em Tesouraria	-	-
TOTAL DO PATRIMÔNIO LÍQUIDO	761.414,63	674.727,64
TOTAL DO PASSIVO E PATRIMÔNIO LÍQUIDO	761.414,63	674.727,64

QUADRO DOS ATIVOS E PASSIVOS FINANCEIROS E PERMANENTES (LEI 4.320/64)

EXERCÍCIO: 2019		PERÍODO(MÊS): DEZEMBRO	
ATIVO (I)	Exercício Atual	Exercício Anterior	
ATIVO FINANCEIRO	761.414,63	674.727,64	
ATIVO PERMANENTE	-	-	
TOTAL DO ATIVO	761.414,63	674.727,64	
PASSIVO (II)	Exercício Atual	Exercício Anterior	
PASSIVO FINANCEIRO	25.299.638,31	194,10	
PASSIVO PERMANENTE	-	-	
TOTAL DO PASSIVO	25.299.638,31	194,10	
SALDO PATRIMONIAL	(24.538.223,68)	674.533,54	

QUADRO DAS CONTAS DE COMPENSAÇÃO (LEI 4.320/64)

EXERCÍCIO: 2019		PERÍODO(MÊS): DEZEMBRO	
ATOS POTENCIAIS ATIVOS	Exercício Atual	Exercício Anterior	
Garantias e Contragarantias Recebidas a Executar	-	-	
Direitos Conveniados e Outros Instrumentos Congêneres	-	-	
Direitos Contratuais	-	-	
Outros Atos Potenciais Ativos	-	-	
TOTAL DOS ATOS POTENCIAIS ATIVOS	-	-	
ATOS POTENCIAIS PASSIVOS	Exercício Atual	Exercício Anterior	
Garantias e Contragarantias Concedidas	-	-	
Obrigações Conveniadas e Outros Instrumentos Congêneres	-	-	
Obrigações Contratuais	1.761.723.972,52	1.761.723.972,52	
Outros Atos Potenciais Passivos	-	-	
TOTAL DOS ATOS POTENCIAIS PASSIVOS	1.761.723.972,52	1.761.723.972,52	

QUADRO DO SUPERÁVIT / DÉFICIT FINANCEIRO (LEI 4.320/64)

EXERCÍCIO: 2019		PERÍODO(MÊS): DEZEMBRO	
DESTINAÇÃO DE RECURSOS	Exercício Atual	Exercício Anterior	
0 Recursos Ordinários	(24.538.223,68)	674.533,54	
Total	(24.538.223,68)	674.533,54	



DEMONSTRAÇÃO DAS VARIAÇÕES PATRIMONIAIS

19901 - FUNDO MUNICIPAL DE LIMPEZA URBANA

EXERCÍCIO: 2019

PERÍODO(ATÉ MÊS): DEZEMBRO

VARIAÇÕES PATRIMONIAIS AUMENTATIVAS	EXERCÍCIO ATUAL	EXERCÍCIO ANTERIOR
IMPOSTOS, TAXAS E CONTRIBUIÇÕES DE MELHORIA	-	-
CONTRIBUIÇÕES	-	-
EXPLORAÇÃO E VENDA DE BENS, SERVIÇOS E DIREITOS	-	-
VARIAÇÕES PATRIMONIAIS AUMENTATIVAS FINANCEIRAS	87.007,59	49.656,62
TRANSFERÊNCIAS E DELEGAÇÕES RECEBIDAS	284.636.185,49	245.367.038,89
VALORIZAÇÃO E GANHOS COM ATIVOS E DESINCORPORAÇÃO DE PASSIVOS	-	-
OUTRAS VARIAÇÕES PATRIMONIAIS AUMENTATIVAS	-	-
Total das Variações Patrimoniais Aumentativas (I)	284.723.193,08	245.416.695,51
VARIAÇÕES PATRIMONIAIS DIMINUTIVAS	EXERCÍCIO ATUAL	EXERCÍCIO ANTERIOR
PESSOAL E ENCARGOS	-	-
BENEFÍCIOS PREVIDENCIÁRIOS E ASSISTENCIAIS	-	-
USO DE BENS, SERVIÇOS E CONSUMO DE CAPITAL FIXO	230.912.935,95	187.321.158,52
VARIAÇÕES PATRIMONIAIS DIMINUTIVAS FINANCEIRAS	-	-
TRANSFERÊNCIAS E DELEGAÇÕES CONCEDIDAS	-	-
DEVALORIZAÇÃO E PERDA DE ATIVOS E DESINCORPORAÇÃO DE PASSIVOS	-	-
TRIBUTÁRIAS	-	-
CUSTO DAS MERCADORIAS E DOS PRODUTOS VENDIDOS, E DOS SERVIÇOS PRESTADOS	-	-
OUTRAS VARIAÇÕES PATRIMONIAIS DIMINUTIVAS	-	-
Total das Variações Patrimoniais Diminutivas (II)	230.912.935,95	187.321.158,52
RESULTADO PATRIMONIAL DO PERÍODO (I - II)	53.810.257,13	58.095.536,99



PREFEITURA MUNICIPAL DE FORTALEZA
19901 - FUNDO MUNICIPAL DE LIMPEZA URBANA

Exercício de 2019

DEMONSTRATIVO DA DÍVIDA FLUTUANTE - ANEXO 17 da Lei 4.320/64

DESCRIÇÃO	SALDO ANTERIOR	MOVIMENTAÇÃO NO EXERCÍCIO			SALDO PARA O EXERCÍCIO SEGUINTE
		INSCRIÇÃO / REC. EXTRA-ORÇ.	BAIXA / DESP. EXTRA-ORÇ.	PRESCRIÇÃO / CANCELAMENTO	
RESTOS A PAGAR	194,10	25.299.638,31	-	194,10	25.299.638,31
DEPÓSITOS E VALORES RESTITUÍVEIS	-	-	-	-	-
CONSIGNAÇÕES	-	23.446.934,17	23.446.934,17	-	-
INSS	-	5.019.512,02	5.019.512,02	-	-
ISS	-	12.329.267,09	12.329.267,09	-	-
IRRF	-	3.049.077,53	3.049.077,53	-	-
IPM	-	-	-	-	-
OUTRAS CONSIGNAÇÕES	-	3.049.077,53	3.049.077,53	-	-
TOTAL	194,10	48.746.572,48	23.446.934,17	194,10	25.299.638,31

DEMONSTRAÇÃO DO FLUXO DE CAIXA

19901 - FUNDO MUNICIPAL DE LIMPEZA URBANA

EXERCÍCIO: 2019

PERÍODO(ATÉ MÊS): DEZEMBRO

FLUXOS DE CAIXA DAS ATIVIDADES DAS OPERAÇÕES	Exercício Atual	Exercício Anterior
INGRESSOS	308.170.127,25	264.681.233,42
RECEITAS DERIVADAS E ORIGINÁRIAS	87.007,59	49.656,62
Remuneração das Disponibilidades	87.007,59	49.656,62
Outras Receitas Derivadas e Originárias	-	-
TRANSFERÊNCIAS CORRENTES RECEBIDAS	-	-
RECEBIMENTOS EXTRA ORÇAMENTÁRIOS	308.083.119,66	264.631.576,80
Depósitos Terceiros Passivos - Recebidos	-	-
Recebimentos de Consignações	23.446.934,17	19.264.537,89
Transferências Financeiras Recebidas	284.636.185,49	245.367.038,89
Outros recebimentos Extra orçamentários	-	0,02
DESEMBOLSOS	306.341.101,31	264.631.827,78
PESSOAL E OUTRAS DESP. CORRENTES	282.894.167,14	245.367.289,87
Legislativa	-	-
Judiciária	-	-
Essencial à Justiça	-	-
Administração	320,60	249,28
Urbanismo	282.893.846,54	245.367.040,59
JUROS E ENCARGOS DA DÍVIDA	-	-
Juros e Correção Monetária da Dívida Interna	-	-
Juros e Correção Monetária da Dívida Externa	-	-
Outros Encargos da Dívida	-	-
TRANSFERÊNCIAS CONCEDIDAS	-	-
Intergovernamentais	-	-
a União	-	-
a Estados e ao Distrito Federal	-	-
a Municípios	-	-
Intragovernamentais	-	-
Outras Transferências Concedidas	-	-
PAGAMENTOS EXTRA ORÇAMENTÁRIOS	23.446.934,17	19.264.537,91
Depósitos Terceiros Passivos - Devolução	-	-
Pagamentos de Consignações	23.446.934,17	19.264.537,91
Pagamentos de Restos a Pagar	-	-
Transferências Financeiras Concedidas	-	-
Outros Pagamentos Extra Orçamentários	-	-
FLUXO DE CAIXA LÍQUIDO DAS ATIVIDADES DAS OPERAÇÕES	1.829.025,94	49.405,64



DEMONSTRAÇÃO DO FLUXO DE CAIXA

19901 - FUNDO MUNICIPAL DE LIMPEZA URBANA

EXERCÍCIO: 2019

PERÍODO(ATÉ MÊS): DEZEMBRO

FLUXOS DE CAIXA DAS ATIVIDADES DE INVESTIMENTO	Exercício Atual	Exercício Anterior
INGRESSOS	-	-
Alienações de Bens	-	-
Amortização de Empréstimos e Financiamentos Concedidos	-	-
Outras Receitas de Capital	-	-
Outros Ingressos de Investimentos	-	-
DESEMBOLSOS	1.742.338,95	-
Aquisição de Ativo não Circulante	-	-
Concessão de Empréstimos e Financiamentos	-	-
Outros Desembolsos de Investimentos	1.742.338,95	-
FLUXO DE CAIXA LÍQUIDO DAS ATIVIDADES DE INVESTIMENTO	(1.742.338,95)	-
FLUXOS DE CAIXA DAS ATIVIDADES DE FINANCIAMENTO	Exercício Atual	Exercício Anterior
INGRESSOS	-	-
Operações de Crédito	-	-
Integralização do Capital Social de Empresas Dependentes	-	-
Transferências de Capital	-	-
DESEMBOLSOS	-	-
Amortização/Refinanciamento da Dívida	-	-
Outros desembolsos de financiamento	-	-
FLUXO DE CAIXA LÍQUIDO DAS ATIVIDADES DE FINANCIAMENTO	-	-
GERAÇÃO LÍQUIDA DE CAIXA E EQUIVALENTE DE CAIXA	86.686,99	49.405,64
CAIXA E EQUIVALENTE DE CAIXA INICIAL	674.727,64	625.322,00
CAIXA E EQUIVALENTE DE CAIXA FINAL	761.414,63	674.727,64



Prefeitura de
Fortaleza

**FUNDO DE INVESTIMENTO E DESENVOLVIMENTO DE
ATIVIDADES DA ADMINISTRAÇÃO FAZENDARIA
UNIDADE ORÇAMENTÁRIA: 23 901**

DEMONSTRATIVO DA RECEITA E DESPESA SEGUNDO AS CATERGORIAS ECONOMICAS - ANEXO 01 DA LEI 4.320/64
23901 - FUNDO DE INVESTIMENTO E DESENVOLVIMENTO DE ATIVIDADES DA ADMINISTRACAO FAZENDARIA

EXERCÍCIO: 2019 PERÍODO(ATÉ MÊS): DEZEMBRO

RECEITAS		DESPESAS	
RECEITAS CORRENTES	1.230.065,15	DESPESAS CORRENTES	36.085.560,63
Receita Tributária	-	Pessoal e Encargos Sociais	-
Receita de Contribuições	-	Juros e Encargos da Dívida	-
Receita Patrimonial	1.218.268,40	Outras Despesas Correntes	36.085.560,63
Receita Agropecuária	-		
Receita Industrial	-		
Receita de Serviços	-		
Transferências Correntes	-		
Outras Receitas Correntes	11.796,75		
Dedução para Formação do FUNDEB	-		
SUPERÁVIT CORRENTE	-	DÉFICIT CORRENTE	34.855.495,48
RECEITAS DE CAPITAL	-	DESPESAS DE CAPITAL	752.934,53
Operações de Crédito	-	Investimento	752.934,53
Alienação de Bens	-	Inversões Financeira	-
Amortizações de Empréstimos	-	Amortização da Dívida	-
Transferências de Capital	-		
Outras Receitas de Capital	-		
REPASSE RECEBIDO	54.608.651,77	REPASSE CONCEDIDO	12.514.249,09
TOTAL DA RECEITA	55.838.716,92	TOTAL DA DESPESA	49.352.744,25
DÉFICIT	-	SUPERÁVIT	6.485.972,67
TOTAL	55.838.716,92	TOTAL	55.838.716,92

RESUMO

RECEITAS		DESPESAS	
RECEITAS CORRENTES	1.230.065,15	DESPESAS CORRENTES	36.085.560,63
RECEITAS DE CAPITAL	-	DESPESAS DE CAPITAL	752.934,53
REPASSE RECEBIDO	54.608.651,77	REPASSE CONCEDIDO	12.514.249,09
DÉFICIT	-	SUPERÁVIT	6.485.972,67
TOTAL	55.838.716,92	TOTAL	55.838.716,92



PREFEITURA MUNICIPAL DE FORTALEZA

EXERCÍCIO DE 2019

ANEXO 2

ORÇAMENTO GERAL

23901 - FUNDO DE INVESTIMENTO E DESENVOLVIMENTO DE ATIVIDADES DA ADMINISTRAÇÃO FAZENDÁRIA

NATUREZA DA DESPESA

CÓDIGO	ESPECIFICAÇÃO	ELEMENTO	MODALIDADE	CATEGORIA / GRUPO
3.0.0.0.00	DESPESAS CORRENTES			36.085.560,63
3.3.0.0.00	OUTRAS DESPESAS CORRENTES			36.085.560,63
3.3.9.0.00	APLICACOES DIRETAS		36.085.560,63	
3.3.9.0.14	DIARIAS - CIVIL	150.229,00		
3.3.9.0.30	MATERIAL DE CONSUMO	296.448,48		
3.3.9.0.31	PREMIACOES CULTURAIS, ARTISTICAS, CIENTIFICAS, DESPORTIVAS E OUTRAS	10.242.054,05		
3.3.9.0.34	OUTRAS DESPESAS DE PESSOAL DECORRENTES DE CONTRATOS DE TERCEIRIZACAO	15.908.946,56		
3.3.9.0.36	OUTROS SERVICOS DE TERCEIROS - PESSOA FISICA	698.378,64		
3.3.9.0.37	LOCACAO DE MAO-DE-OBRA	750.498,02		
3.3.9.0.39	OUTROS SERVICOS DE TERCEIROS - PESSOA JURIDICA	3.353.750,62		
3.3.9.0.40	SERVICOS DE TECNOLOGIA DA INFORMACAO E COMUNICACAO - PESSOA JURIDICA	2.670.550,91		
3.3.9.0.46	AUXILIO-ALIMENTACAO	1.740,00		
3.3.9.0.47	OBRIGACOES TRIBUTARIAS CONTRIBUTIVAS	19.199,25		
3.3.9.0.92	DESPESAS DE EXERCICIOS ANTERIORES	17.19.981,67		
3.3.9.0.93	INDENIZACOES E RESTITUICOES	273.783,43		
4.0.0.0.00	DESPESAS DE CAPITAL			752.934,53
4.4.0.0.00	INVESTIMENTOS			752.934,53
4.4.9.0.00	APLICACOES DIRETAS		752.934,53	
4.4.9.0.40	SERVICOS DE TECNOLOGIA DA INFORMACAO E COMUNICACAO - PESSOA JURIDICA	45.693,34		
4.4.9.0.51	OBRAS E INSTALACOES	437.137,70		
4.4.9.0.52	EQUIPAMENTOS E MATERIAL PERMANENTE	270.103,49		
TOTAL				36.838.495,16



PREFEITURA MUNICIPAL DE FORTALEZA

EXERCÍCIO DE 2019

ANEXO 6

ORÇAMENTO GERAL

23901 - FUNDO DE INVESTIMENTO E DESENVOLVIMENTO DE ATIVIDADES DA ADMINISTRAÇÃO FAZENDÁRIA

PROGRAMA DE TRABALHO

CÓDIGO	ESPECIFICAÇÃO	PROJETO	ATIVIDADE	TOTAL
04.000.0000.0000.0000	ADMINISTRAÇÃO	3.377.051,54	33.461.443,62	36.838.495,16
04.122.0000.0000.0000	ADMINISTRAÇÃO GERAL	677.166,19	32.956.198,00	33.633.364,19
04.122.0001.0000.0000	GESTÃO E MANUTENÇÃO		32.956.198,00	32.956.198,00
04.122.0001.2016.0000	MANUTENÇÃO E FUNCIONAMENTO ADMINISTRATIVO		32.649.621,25	32.649.621,25
04.122.0001.2016.0022	MANUTENÇÃO E FUNCIONAMENTO ADMINISTRATIVO		32.649.621,25	32.649.621,25
04.122.0001.2321.0000	MANUTENÇÃO DO CONTENCIOSO ADMINISTRATIVO E TRIBUTÁRIO		306.576,75	306.576,75
04.122.0001.2321.0001	MANUTENÇÃO DO CONTENCIOSO ADMINISTRATIVO E TRIBUTÁRIO		306.576,75	306.576,75
04.122.0214.0000.0000	FORTALECIMENTO DO FISCO	677.166,19		677.166,19
04.122.0214.1091.0000	MODERNIZAÇÃO DA GESTÃO FAZENDÁRIA	240.028,49		240.028,49
04.122.0214.1091.0001	MODERNIZAÇÃO DA GESTÃO FAZENDÁRIA	240.028,49		240.028,49
04.122.0214.1604.0000	CONSTRUÇÃO, AMPLIAÇÃO E REFORMA DE PREDIOS PÚBLICOS	437.137,70		437.137,70
04.122.0214.1604.0005	CONSTRUÇÃO, AMPLIAÇÃO E REFORMA DE PREDIOS PÚBLICOS	437.137,70		437.137,70
04.126.0000.0000.0000	TECNOLOGIA DA INFORMAÇÃO	2.561.378,86		2.561.378,86
04.126.0214.0000.0000	FORTALECIMENTO DO FISCO	2.561.378,86		2.561.378,86
04.126.0214.1156.0000	AQUISIÇÃO E IMPLANTAÇÃO DE EQUIPAMENTOS, PRODUTOS E SERVIÇOS DE TIC	2.561.378,86		2.561.378,86
04.126.0214.1156.0003	AQUISIÇÃO E IMPLANTAÇÃO DE EQUIPAMENTOS, PRODUTOS E SERVIÇOS DE TIC	2.561.378,86		2.561.378,86
04.128.0000.0000.0000	FORMAÇÃO DE RECURSOS HUMANOS		505.245,62	505.245,62
04.128.0214.0000.0000	FORTALECIMENTO DO FISCO		505.245,62	505.245,62
04.128.0214.2233.0000	CAPACITAÇÃO E DESENVOLVIMENTO PROFISSIONAL DOS SERVIDORES FAZENDÁRIOS		505.245,62	505.245,62
04.128.0214.2233.0001	CAPACITAÇÃO E DESENVOLVIMENTO PROFISSIONAL DOS SERVIDORES FAZENDÁRIOS		505.245,62	505.245,62
04.129.0000.0000.0000	ADMINISTRAÇÃO DE RECEITAS	138.506,49		138.506,49
04.129.0214.0000.0000	FORTALECIMENTO DO FISCO	138.506,49		138.506,49
04.129.0214.1330.0000	REALIZAÇÃO DE AÇÕES DE EDUCAÇÃO FISCAL	138.506,49		138.506,49
04.129.0214.1330.0001	REALIZAÇÃO DE AÇÕES DE EDUCAÇÃO FISCAL	138.506,49		138.506,49
TOTAL		3.377.051,54	33.461.443,62	36.838.495,16



ORÇAMENTO GERAL

23901 - FUNDO DE INVESTIMENTO E DESENVOLVIMENTO DE ATIVIDADES DA ADMINISTRAÇÃO FAZENDÁRIA

PROGRAMA DE TRABALHO

CÓDIGO	ESPECIFICAÇÃO	PROJETO	ATIVIDADE	TOTAL
04.000.0000.0000.0000	ADMINISTRAÇÃO	3.377.051,54	33.461.443,62	36.838.495,16
04.122.0000.0000.0000	ADMINISTRAÇÃO GERAL	677.166,19	32.956.198,00	33.633.364,19
04.122.0001.0000.0000	GESTÃO E MANUTENÇÃO		32.956.198,00	32.956.198,00
04.122.0001.2016.0000	MANUTENÇÃO E FUNCIONAMENTO ADMINISTRATIVO		32.649.621,25	32.649.621,25
04.122.0001.2016.0022	MANUTENÇÃO E FUNCIONAMENTO ADMINISTRATIVO		32.649.621,25	32.649.621,25
04.122.0001.2321.0000	MANUTENÇÃO DO CONTENCIOSO ADMINISTRATIVO E TRIBUTÁRIO		306.576,75	306.576,75
04.122.0001.2321.0001	MANUTENÇÃO DO CONTENCIOSO ADMINISTRATIVO E TRIBUTÁRIO		306.576,75	306.576,75
04.122.0214.0000.0000	FORTALECIMENTO DO FISCO	677.166,19		677.166,19
04.122.0214.1091.0000	MODERNIZAÇÃO DA GESTÃO FAZENDÁRIA	240.028,49		240.028,49
04.122.0214.1091.0001	MODERNIZAÇÃO DA GESTÃO FAZENDÁRIA	240.028,49		240.028,49
04.122.0214.1604.0000	CONSTRUÇÃO, AMPLIAÇÃO E REFORMA DE PREDIOS PÚBLICOS	437.137,70		437.137,70
04.122.0214.1604.0005	CONSTRUÇÃO, AMPLIAÇÃO E REFORMA DE PREDIOS PÚBLICOS	437.137,70		437.137,70
04.126.0000.0000.0000	TECNOLOGIA DA INFORMAÇÃO	2.561.378,86		2.561.378,86
04.126.0214.0000.0000	FORTALECIMENTO DO FISCO	2.561.378,86		2.561.378,86
04.126.0214.1156.0000	AQUISIÇÃO E IMPLANTAÇÃO DE EQUIPAMENTOS, PRODUTOS E SERVIÇOS DE TIC	2.561.378,86		2.561.378,86
04.126.0214.1156.0003	AQUISIÇÃO E IMPLANTAÇÃO DE EQUIPAMENTOS, PRODUTOS E SERVIÇOS DE TIC	2.561.378,86		2.561.378,86
04.128.0000.0000.0000	FORMAÇÃO DE RECURSOS HUMANOS		505.245,62	505.245,62
04.128.0214.0000.0000	FORTALECIMENTO DO FISCO		505.245,62	505.245,62
04.128.0214.2233.0000	CAPACITAÇÃO E DESENVOLVIMENTO PROFISSIONAL DOS SERVIDORES FAZENDÁRIOS		505.245,62	505.245,62
04.128.0214.2233.0001	CAPACITAÇÃO E DESENVOLVIMENTO PROFISSIONAL DOS SERVIDORES FAZENDÁRIOS		505.245,62	505.245,62
04.129.0000.0000.0000	ADMINISTRAÇÃO DE RECEITAS	138.506,49		138.506,49
04.129.0214.0000.0000	FORTALECIMENTO DO FISCO	138.506,49		138.506,49
04.129.0214.1330.0000	REALIZAÇÃO DE AÇÕES DE EDUCAÇÃO FISCAL	138.506,49		138.506,49
04.129.0214.1330.0001	REALIZAÇÃO DE AÇÕES DE EDUCAÇÃO FISCAL	138.506,49		138.506,49
TOTAL		3.377.051,54	33.461.443,62	36.838.495,16



PREFEITURA MUNICIPAL DE FORTALEZA

EXERCÍCIO DE 2019

ANEXO 8

ORÇAMENTO GERAL

23901 - FUNDO DE INVESTIMENTO E DESENVOLVIMENTO DE ATIVIDADES DA ADMINISTRAÇÃO FAZENDÁRIA

PROGRAMA DE TRABALHO

CÓDIGO	ESPECIFICAÇÃO	ORDINÁRIO	VINCULADO	TOTAL
04.000.0000.0000.0000	ADMINISTRAÇÃO		36.838.495,16	36.838.495,16
04.122.0000.0000.0000	ADMINISTRAÇÃO GERAL		33.633.364,19	33.633.364,19
04.122.0001.0000.0000	GESTÃO E MANUTENÇÃO		32.956.198,00	32.956.198,00
04.122.0001.2016.0000	MANUTENÇÃO E FUNCIONAMENTO ADMINISTRATIVO		32.649.621,25	32.649.621,25
04.122.0001.2016.0022	MANUTENÇÃO E FUNCIONAMENTO ADMINISTRATIVO		32.649.621,25	32.649.621,25
04.122.0001.2321.0000	MANUTENÇÃO DO CONTENCIOSO ADMINISTRATIVO E TRIBUTÁRIO		306.576,75	306.576,75
04.122.0001.2321.0001	MANUTENÇÃO DO CONTENCIOSO ADMINISTRATIVO E TRIBUTÁRIO		306.576,75	306.576,75
04.122.0214.0000.0000	FORTALECIMENTO DO FISCO		677.166,19	677.166,19
04.122.0214.1091.0000	MODERNIZAÇÃO DA GESTÃO FAZENDÁRIA		240.028,49	240.028,49
04.122.0214.1091.0001	MODERNIZAÇÃO DA GESTÃO FAZENDÁRIA		240.028,49	240.028,49
04.122.0214.1604.0000	CONSTRUÇÃO, AMPLIAÇÃO E REFORMA DE PREDIOS PÚBLICOS		437.137,70	437.137,70
04.122.0214.1604.0005	CONSTRUÇÃO, AMPLIAÇÃO E REFORMA DE PREDIOS PÚBLICOS		437.137,70	437.137,70
04.126.0000.0000.0000	TECNOLOGIA DA INFORMAÇÃO		2.561.378,86	2.561.378,86
04.126.0214.0000.0000	FORTALECIMENTO DO FISCO		2.561.378,86	2.561.378,86
04.126.0214.1156.0000	AQUISIÇÃO E IMPLANTAÇÃO DE EQUIPAMENTOS, PRODUTOS E SERVIÇOS DE TIC		2.561.378,86	2.561.378,86
04.126.0214.1156.0003	AQUISIÇÃO E IMPLANTAÇÃO DE EQUIPAMENTOS, PRODUTOS E SERVIÇOS DE TIC		2.561.378,86	2.561.378,86
04.128.0000.0000.0000	FORMAÇÃO DE RECURSOS HUMANOS		505.245,62	505.245,62
04.128.0214.0000.0000	FORTALECIMENTO DO FISCO		505.245,62	505.245,62
04.128.0214.2233.0000	CAPACITAÇÃO E DESENVOLVIMENTO PROFISSIONAL DOS SERVIDORES FAZENDÁRIOS		505.245,62	505.245,62
04.128.0214.2233.0001	CAPACITAÇÃO E DESENVOLVIMENTO PROFISSIONAL DOS SERVIDORES FAZENDÁRIOS		505.245,62	505.245,62
04.129.0000.0000.0000	ADMINISTRAÇÃO DE RECEITAS		138.506,49	138.506,49
04.129.0214.0000.0000	FORTALECIMENTO DO FISCO		138.506,49	138.506,49
04.129.0214.1330.0000	REALIZAÇÃO DE AÇÕES DE EDUCAÇÃO FISCAL		138.506,49	138.506,49
04.129.0214.1330.0001	REALIZAÇÃO DE AÇÕES DE EDUCAÇÃO FISCAL		138.506,49	138.506,49
TOTAL			36.838.495,16	36.838.495,16



PREFEITURA MUNICIPAL DE FORTALEZA

23901 - FUNDO DE INVESTIMENTO E DESENVOLVIMENTO DE ATIVIDADES DA ADMINISTRAÇÃO FAZENDARIA

EXERCÍCIO DE 2019

ANEXO 9

ORÇAMENTO GERAL

DEMONSTRATIVO DAS DESPESAS POR ÓRGÃO E FUNÇÃO

	LEGISLATIVA	JUDICIARIA	ESSENCIAL A JUSTICA	ADMINISTRACAO
FUNDO DE INVESTIMENTO E DESENVOLVIMENTO DE ATIVIDADES DA	-	-	-	36.838.495,16
TOTAL				36.838.495,16

PREFEITURA MUNICIPAL DE FORTALEZA

DEMONSTRATIVO DA RECEITA ORÇADA COM A ARRECADADA - ANEXO 10 DA LEI 4.320/64

23901 - FUNDO DE INVESTIMENTO E DESENVOLVIMENTO DE ATIVIDADES DA ADMINISTRACAO FAZENDARIA

Exercício 2019

Código da Receita	Descrição da Receita	Previsão	Arrecadado	Diferença	
				Para Mais	Para Menos
1.0.0.0.0.0.00.00	RECEITAS CORRENTES	-	1.230.065,15	1.230.065,15	
1.3.0.0.0.0.00.00	RECEITA PATRIMONIAL	-	1.218.268,40	1.218.268,40	
1.3.2.0.0.0.00.00	VALORES MOBILIARIOS	-	1.218.268,40	1.218.268,40	
1.3.2.1.0.0.00.00	JUROS E CORRECOES MONETARIAS	-	1.218.268,40	1.218.268,40	
1.3.2.1.0.0.10.00	REMUNERACAO DE DEPOSITOS BANCARIOS	-	1.218.268,40	1.218.268,40	
1.3.2.1.0.0.11.00	REMUNERACAO DE DEPOSITOS BANCARIOS - PRINCIPAL	-	1.218.268,40	1.218.268,40	
1.3.2.1.0.0.11.01	REMUNERACAO DE DEPOSITOS BANCARIOS - PRINCIPAL - GERAL	-	1.218.268,40	1.218.268,40	
1.9.0.0.0.0.00.00	OUTRAS RECEITAS CORRENTES	-	11.796,75	11.796,75	
1.9.2.0.0.0.00.00	INDENIZACOES, RESTITUICOES E RESSARCIMENTOS	-	11.796,75	11.796,75	
1.9.2.2.0.0.00.00	RESTITUICOES	-	11.796,75	11.796,75	
1.9.2.2.9.9.00.00	OUTRAS RESTITUICOES	-	11.796,75	11.796,75	
1.9.2.2.9.9.10.00	OUTRAS RESTITUICOES	-	11.796,75	11.796,75	
1.9.2.2.9.9.11.00	OUTRAS RESTITUICOES - PRINCIPAL	-	11.796,75	11.796,75	
1.9.2.2.9.9.11.99	OUTRAS RESTITUICOES - PRINCIPAL - DEMAIS RESTITUICOES	-	11.796,75	11.796,75	
Total:		-	1.230.065,15	1.230.065,15	-



PREFEITURA MUNICIPAL DE FORTALEZA

EXERCÍCIO DE 2019

ANEXO 11

ORÇAMENTO GERAL

23901 - FUNDO DE INVESTIMENTO E DESENVOLVIMENTO DE ATIVIDADES DA ADMINISTRAÇÃO
FAZENDARIA

NATUREZA DA DESPESA

CÓDIGO	ESPECIFICAÇÃO	CRÉDITOS ORÇAMENTÁRIOS E SUPLEMENTARES	CRÉDITOS ESPECIAIS E EXTRAORDINÁRIOS	TOTAL	REALIZADA EMPENHADA NO ANO	DIFERENÇA SALDO A EMPENHAR
3.0.0.0.00	DESPESAS CORRENTES	39.840.000,00	15.000,00	39.855.000,00	36.085.560,63	3.769.439,37
3.3.0.0.00	OUTRAS DESPESAS CORRENTES	39.840.000,00	15.000,00	39.855.000,00	36.085.560,63	3.769.439,37
4.0.0.0.00	DESPESAS DE CAPITAL	12.040.915,00		12.040.915,00	752.934,53	11.287.980,47
4.4.0.0.00	INVESTIMENTOS	12.040.915,00		12.040.915,00	752.934,53	11.287.980,47
	TOTAL	51.880.915,00	15.000,00	51.895.915,00	36.838.495,16	15.057.419,84



BALANÇO ORÇAMENTÁRIO

23901 - FUNDO DE INVESTIMENTO E DESENVOLVIMENTO DE ATIVIDADES DA ADMINISTRAÇÃO FAZENDÁRIA

EXERCÍCIO: 2019 PERÍODO (ATÉ MÊS): DEZEMBRO

RECEITAS ORÇAMENTÁRIAS	PREVISÃO INICIAL (a)	PREVISÃO ATUALIZADA (b)	RECEITAS REALIZADAS (c)	SALDO (d) = (c-b)
RECEITAS CORRENTES (I)	-	-	1.230.065,15	1.230.065,15
Impostos, Taxas e Contribuições de Melhoria	-	-	-	-
Receita de Contribuições	-	-	-	-
Receita Patrimonial	-	-	1.218.268,40	1.218.268,40
Receita Agropecuária	-	-	-	-
Receita Industrial	-	-	-	-
Receita de Serviços	-	-	-	-
Transferências Correntes	-	-	-	-
Outras Receitas Correntes	-	-	11.796,75	11.796,75
RECEITAS DE CAPITAL (II)	-	-	-	-
Operações de Crédito	-	-	-	-
Alienação de Bens	-	-	-	-
Amortização de Empréstimos	-	-	-	-
Transferências de Capital	-	-	-	-
Outras Receitas de Capital	-	-	-	-
SUBTOTAL DAS RECEITAS (III) = (I + II)	-	-	1.230.065,15	1.230.065,15
OPERAÇÕES DE CRÉDITO / REFINANCIAMENTO (IV)	-	-	-	-
Operações de Crédito Internas	-	-	-	-
Mobiliária	-	-	-	-
Contratual	-	-	-	-
Operações de Crédito Externas	-	-	-	-
Mobiliária	-	-	-	-
Contratual	-	-	-	-
SUBTOTAL COM REFINANCIAMENTO (V) = (III + IV)	-	-	1.230.065,15	1.230.065,15
REPASSES RECEBIDOS (VI)	51.893.915,00	51.895.915,00	54.608.651,77	2.712.736,77
DÉFICIT (VII)	-	-	-	-
TOTAL (VIII) = (V + VI + VII)	51.893.915,00	51.895.915,00	55.838.716,92	3.942.801,92
SALDOS DE EXERCÍCIOS ANTERIORES	-	-	-	-
Recursos Arrecadados em Exercícios Anteriores	-	-	-	-
Superávit Financeiro	-	-	-	-
Reabertura de Créditos Adicionais	-	-	-	-



BALANÇO ORÇAMENTÁRIO

23901 - FUNDO DE INVESTIMENTO E DESENVOLVIMENTO DE ATIVIDADES DA ADMINISTRAÇÃO FAZENDÁRIA

EXERCÍCIO: 2019 PERÍODO (ATÉ MÊS): DEZEMBRO

DESPESAS ORÇAMENTÁRIAS	DOTAÇÃO INICIAL (e)	DOTAÇÃO ATUALIZADA (f)	DESPESAS EMPENHADAS (g)	DESPESAS LIQUIDADAS (h)	DESPESAS PAGAS (i)	SALDO DA DOTAÇÃO (j) = (f-g)
DESPESAS CORRENTES (IX)	39.263.000,00	39.855.000,00	36.085.560,63	34.443.361,04	34.352.506,17	3.769.439,37
Pessoal e Encargos Sociais	-	-	-	-	-	-
Juros e Encargos da Dívida	-	-	-	-	-	-
Outras Despesas Correntes	39.263.000,00	39.855.000,00	36.085.560,63	34.443.361,04	34.352.506,17	3.769.439,37
DESPESAS DE CAPITAL (X)	12.630.915,00	12.040.915,00	752.934,53	368.478,06	288.705,36	11.287.980,47
Investimentos	12.630.915,00	12.040.915,00	752.934,53	368.478,06	288.705,36	11.287.980,47
Inversões Financeiras	-	-	-	-	-	-
Amortização da Dívida	-	-	-	-	-	-
RESERVA DE CONTINGÊNCIA (XI)	-	-	-	-	-	-
SUBTOTAL DAS DESPESAS (XII) = (IX+X+XI)	51.893.915,00	51.895.915,00	36.838.495,16	34.811.839,10	34.641.211,53	15.057.419,84
AMORTIZAÇÃO DA DÍV. / REFINANCIAMENTO (XIII)	-	-	-	-	-	-
Amortização da Dívida Interna	-	-	-	-	-	-
Dívida Mobiliária	-	-	-	-	-	-
Outras Dívidas	-	-	-	-	-	-
Amortização da Dívida Externa	-	-	-	-	-	-
Dívida Mobiliária	-	-	-	-	-	-
Outras Dívidas	-	-	-	-	-	-
SUBTOTAL C/ REFINANCIAMENTO (XIV) = (XII+XIII)	51.893.915,00	51.895.915,00	36.838.495,16	34.811.839,10	34.641.211,53	15.057.419,84
REPASSES CONCEDIDOS (XV)	-	-	12.514.249,09	-	-	(12.514.249,09)
SUPERÁVIT (XVI)	-	-	6.485.972,67	-	-	(6.485.972,67)
TOTAL (XVII) = (XIV + XV + XVI)	51.893.915,00	51.895.915,00	55.838.716,92	34.811.839,10	34.641.211,53	(3.942.801,92)
Reserva do RPPS	-	-	-	-	-	-



BALANÇO ORÇAMENTÁRIO

23901 - FUNDO DE INVESTIMENTO E DESENVOLVIMENTO DE ATIVIDADES DA ADMINISTRAÇÃO FAZENDÁRIA

EXERCÍCIO: 2019 PERÍODO (ATÉ MÊS): DEZEMBRO

RESTOS A PAGAR NÃO PROCESSADOS						
RESTOS A PAGAR NÃO PROCESSADOS	INSCRITOS		LIQUIDADOS (c)	PAGOS (d)	CANCELADOS (e)	SALDO (f) = (a + b - d - e)
	EM EXERCÍCIOS ANTERIORES (a)	EM 31 DEZ. EXER. ANTERIOR (b)				
DESPESAS CORRENTES	1.175,00	236.187,91	216.024,55	216.024,55	12.766,36	8.572,00
Pessoal e Encargos Sociais	-	-	-	-	-	-
Juros e Encargos da Dívida	-	-	-	-	-	-
Outras Despesas Correntes	1.175,00	236.187,91	216.024,55	216.024,55	12.766,36	8.572,00
DESPESAS DE CAPITAL	-	281.687,74	281.687,74	281.687,74	-	-
Investimentos	-	281.687,74	281.687,74	281.687,74	-	-
Inversões Financeiras	-	-	-	-	-	-
Amortização da Dívida	-	-	-	-	-	-
TOTAL	1.175,00	517.875,65	497.712,29	497.712,29	12.766,36	8.572,00

RESTOS A PAGAR PROCESSADOS E NÃO PROCESSADOS LIQUIDADOS					
RESTOS A PAGAR PROCESSADOS	INSCRITOS		PAGOS (c)	CANCELADOS (d)	SALDO (e) = (a + b - c - d)
	EM EXERCÍCIOS ANTERIORES (a)	EM 31 DEZ. EXER. ANTERIOR (b)			
DESPESAS CORRENTES	-	166.980,71	166.980,71	-	-
Pessoal e Encargos Sociais	-	-	-	-	-
Juros e Encargos da Dívida	-	-	-	-	-
Outras Despesas Correntes	-	166.980,71	166.980,71	-	-
DESPESAS DE CAPITAL	-	1.507,49	1.507,49	-	-
Investimentos	-	1.507,49	1.507,49	-	-
Inversões Financeiras	-	-	-	-	-
Amortização da Dívida	-	-	-	-	-
TOTAL	-	168.488,20	168.488,20	-	-



BALANÇO FINANCEIRO

23901 - FUNDO DE INVESTIMENTO E DESENVOLVIMENTO DE ATIVIDADES DA ADMINISTRACAO FAZENDARIA

EXERCÍCIO: 2019 SITUAÇÃO: EMPENHADO PERÍODO (ATÉ MÊS): DEZEMBRO

INGRESSOS	Exercício Atual	Exercício Anterior
Receita Orçamentária (I)	1.230.065,15	994.087,06
Ordinária	1.230.065,15	994.087,06
Vinculada	-	-
Recursos Vinculados à Educação	-	-
Recursos Vinculados à Saúde	-	-
Recursos Vinculados à Previdência Social - RPPS	-	-
Recursos Vinculados à Previdência Social - RGPS	-	-
Recursos Vinculados à Seguridade Social	-	-
Outras Destinações de Recursos	-	-
Transferências Financeiras Recebidas (II)	54.608.651,77	52.279.128,75
Transferências Recebidas para a Execução Orçamentária	54.608.651,77	52.279.128,75
Transferências Recebidas Independentes de Execução Orçamentária	-	-
Transferências Recebidas para Aportes de recursos para o RPPS	-	-
Transferências Recebidas para Aportes de recursos para o RGPS	-	-
Recebimentos Extraorçamentários (III)	7.546.276,10	6.422.732,94
Inscrição de Restos a Pagar Não Processados	2.026.656,06	517.875,65
Inscrição de Restos a Pagar Processados	170.627,57	168.488,20
Depósitos Restituíveis e Valores Vinculados	5.348.992,47	5.736.369,09
Outros Recebimentos Extra Orçamentários	-	-
Saldo do Ex. Anterior (IV)	22.995.615,09	14.171.689,02
Caixa e Equivalentes de Caixa	22.995.615,09	14.171.689,02
Depósitos Restituíveis e Valores Vinculados	-	-
TOTAL (V) = (I+II+III+IV)	86.380.608,11	73.867.637,77



BALANÇO FINANCEIRO

23901 - FUNDO DE INVESTIMENTO E DESENVOLVIMENTO DE ATIVIDADES DA ADMINISTRACAO FAZENDARIA

EXERCÍCIO: 2019 SITUAÇÃO: EMPENHADO PERÍODO (ATÉ MÊS): DEZEMBRO

DISPÊNDIOS	Exercício Atual	Exercício Anterior
Despesa Orçamentária (VI)	36.838.495,16	36.917.899,72
Ordinária	36.838.495,16	36.917.899,72
Vinculada	-	-
Recursos Destinados à Educação	-	-
Recursos Destinados à Saúde	-	-
Recursos Destinados à Previdência Social – RPPS	-	-
Recursos Destinados à Previdência Social – RGPS	-	-
Recursos Destinados à Seguridade Social	-	-
Outras Destinações de Recursos	-	-
Transferências Financeiras Concedidas (VII)	12.514.249,09	5.573.201,33
Transferências Concedidas para a Execução Orçamentária	12.514.249,09	5.573.201,33
Transferências Concedidas Independentes de Execução Orçamentária	-	-
Transferências Concedidas para Aportes de recursos para o RPPS	-	-
Transferências Concedidas para Aportes de recursos para o RGPS	-	-
Pagamentos Extra Orçamentários (VIII)	5.824.554,11	8.380.921,63
Pagamentos de Restos a Pagar Não Processados	497.712,29	1.950.124,32
Pagamentos de Restos a Pagar Processados	168.488,20	766.848,91
Depósitos Restituíveis e Valores Vinculados	5.158.353,62	5.663.948,40
Outros Pagamentos Extra Orçamentários	-	-
Saldo para o Ex. Seguinte (IX)	31.203.309,75	22.995.615,09
Caixa e Equivalentes de Caixa	31.203.309,75	22.995.615,09
Depósitos Restituíveis e Valores Vinculados	-	-
TOTAL (X) = (VI+VII+VIII+IX)	86.380.608,11	73.867.637,77

BALANÇO PATRIMONIAL

23901 - FUNDO DE INVESTIMENTO E DESENVOLVIMENTO DE ATIVIDADES DA ADMINISTRACAO FAZENDARIA

EXERCÍCIO: 2019	PERÍODO(MÊS): DEZEMBRO	
ATIVO	Exercício Atual	Exercício Anterior
ATIVO CIRCULANTE	31.358.992,61	23.094.142,51
Caixa e Equivalentes de Caixa	31.203.309,75	22.995.615,09
Estoques	146.557,21	98.527,42
Ativo Não Circulante Mantido para a Venda	-	-
VPD Pagas Antecipadamente	9.125,65	-
ATIVO NÃO-CIRCULANTE	9.032.453,16	9.078.286,02
Imobilizado	9.032.453,16	9.078.286,02
Intangível	-	-
TOTAL DO ATIVO	40.391.445,77	32.172.428,53
PASSIVO E PATRIMÔNIO LÍQUIDO	Exercício Atual	Exercício Anterior
PASSIVO CIRCULANTE	590.988,63	369.479,21
Obrigações Trabalhistas, Previdenciárias e Assistenciais a Pagar a Curto Prazo	88.818,63	48.037,73
Empréstimos e Financiamentos a Curto Prazo	-	-
Fornecedores e Contas a Pagar a Curto Prazo	166.830,32	170.600,65
Demais Obrigações a Curto Prazo	335.339,68	150.840,83
PASSIVO NÃO-CIRCULANTE	-	-
TOTAL DO PASSIVO	590.988,63	369.479,21
PATRIMÔNIO LÍQUIDO	Exercício Atual	Exercício Anterior
Resultados Acumulados	39.800.457,14	31.802.949,32
Resultado do Exercício	9.717.489,49	12.793.449,00
Resultado de Exercícios Anteriores	37.095.397,46	24.301.948,46
Ajustes de Exercícios Anteriores	(7.012.429,81)	(5.292.448,14)
Outros Resultados	-	-
Ações/Cotas em Tesouraria	-	-
TOTAL DO PATRIMÔNIO LÍQUIDO	39.800.457,14	31.802.949,32
TOTAL DO PASSIVO E PATRIMÔNIO LÍQUIDO	40.391.445,77	32.172.428,53

QUADRO DOS ATIVOS E PASSIVOS FINANCEIROS E PERMANENTES (LEI 4.320/64)

EXERCÍCIO: 2019	PERÍODO(MÊS): DEZEMBRO	
ATIVO (I)	Exercício Atual	Exercício Anterior
ATIVO FINANCEIRO	31.203.309,75	22.995.615,09
ATIVO PERMANENTE	9.188.136,02	9.176.813,44
TOTAL DO ATIVO	40.391.445,77	32.172.428,53
PASSIVO (II)	Exercício Atual	Exercício Anterior
PASSIVO FINANCEIRO	2.541.195,31	832.239,68
PASSIVO PERMANENTE	85.021,38	45.757,73
TOTAL DO PASSIVO	2.626.216,69	877.997,41
SALDO PATRIMONIAL	37.765.229,08	31.294.431,12

QUADRO DAS CONTAS DE COMPENSAÇÃO (LEI 4.320/64)

EXERCÍCIO: 2019	PERÍODO(MÊS): DEZEMBRO	
ATOS POTENCIAIS ATIVOS	Exercício Atual	Exercício Anterior
Garantias e Contragarantias Recebidas a Executar	-	-
Direitos Conveniados e Outros Instrumentos Congêneres	-	-
Direitos Contratuais	-	-
Outros Atos Potenciais Ativos	-	-
TOTAL DOS ATOS POTENCIAIS ATIVOS	-	-
ATOS POTENCIAIS PASSIVOS	Exercício Atual	Exercício Anterior
Garantias e Contragarantias Concedidas	-	-
Obrigações Conveniadas e Outros Instrumentos Congêneres	55.616,93	55.616,93
Obrigações Contratuais	130.912.715,46	102.258.089,90
Outros Atos Potenciais Passivos	-	-
TOTAL DOS ATOS POTENCIAIS PASSIVOS	130.968.332,39	102.313.706,83

QUADRO DO SUPERÁVIT / DÉFICIT FINANCEIRO (LEI 4.320/64)

EXERCÍCIO: 2019	PERÍODO(MÊS): DEZEMBRO	
DESTINAÇÃO DE RECURSOS	Exercício Atual	Exercício Anterior
0 Recursos Ordinários	28.662.114,44	22.163.375,41
Total	28.662.114,44	22.163.375,41



DEMONSTRAÇÃO DAS VARIAÇÕES PATRIMONIAIS

23901 - FUNDO DE INVESTIMENTO E DESENVOLVIMENTO DE ATIVIDADES DA ADMINISTRACAO FAZENDARIA

EXERCÍCIO: 2019	PERÍODO(ATÉ MÊS): DEZEMBRO	
VARIAÇÕES PATRIMONIAIS AUMENTATIVAS	EXERCÍCIO ATUAL	EXERCÍCIO ANTERIOR
IMPOSTOS, TAXAS E CONTRIBUIÇÕES DE MELHORIA	-	-
CONTRIBUIÇÕES	-	-
EXPLORAÇÃO E VENDA DE BENS, SERVIÇOS E DIREITOS	-	-
VARIAÇÕES PATRIMONIAIS AUMENTATIVAS FINANCEIRAS	1.218.268,40	986.369,74
TRANSFERÊNCIAS E DELEGAÇÕES RECEBIDAS	54.609.399,33	52.279.870,08
VALORIZAÇÃO E GANHOS COM ATIVOS E DESINCORPORAÇÃO DE PASSIVOS	-	114.717,22
OUTRAS VARIAÇÕES PATRIMONIAIS AUMENTATIVAS	11.796,75	7.717,32
Total das Variações Patrimoniais Aumentativas (I)	55.839.464,48	53.388.674,36
VARIAÇÕES PATRIMONIAIS DIMINUTIVAS	EXERCÍCIO ATUAL	EXERCÍCIO ANTERIOR
PESSOAL E ENCARGOS	60.016,15	54.711,13
BENEFÍCIOS PREVIDENCIÁRIOS E ASSISTENCIAIS	-	-
USO DE BENS, SERVIÇOS E CONSUMO DE CAPITAL FIXO	22.989.718,65	23.040.377,23
VARIAÇÕES PATRIMONIAIS DIMINUTIVAS FINANCEIRAS	-	-
TRANSFERÊNCIAS E DELEGAÇÕES CONCEDIDAS	12.517.102,95	5.635.035,95
DEVALORIZAÇÃO E PERDA DE ATIVOS E DESINCORPORAÇÃO DE PASSIVOS	-	-
TRIBUTÁRIAS	-	-
CUSTO DAS MERCADORIAS E DOS PRODUTOS VENDIDOS, E DOS SERVIÇOS PRESTADOS	-	-
OUTRAS VARIAÇÕES PATRIMONIAIS DIMINUTIVAS	10.555.137,24	11.865.101,05
Total das Variações Patrimoniais Diminutivas (II)	46.121.974,99	40.595.225,36
RESULTADO PATRIMONIAL DO PERÍODO (I - II)	9.717.489,49	12.793.449,00



PREFEITURA MUNICIPAL DE FORTALEZA

Exercício de 2019

23901 - FUNDO DE INVESTIMENTO E DESENVOLVIMENTO DE ATIVIDADES DA ADMINISTRAÇÃO FAZENDARIA

DEMONSTRATIVO DA DÍVIDA FLUTUANTE - ANEXO 17 da Lei 4.320/64

DESCRIÇÃO	SALDO ANTERIOR	MOVIMENTAÇÃO NO EXERCÍCIO			SALDO PARA O EXERCÍCIO SEGUINTE
		INSCRIÇÃO / REC. EXTRA-ORÇ.	BAIXA / DESP. EXTRA-ORÇ.	PRESCRIÇÃO / CANCELAMENTO	
RESTOS A PAGAR	687.538,85	2.197.283,63	666.200,49	12.766,36	2.205.855,63
DEPÓSITOS E VALORES RESTITUÍVEIS	59.325,05	60.468,27	52.109,59	-	67.683,73
CONSIGNAÇÕES	85.375,78	5.288.524,20	5.106.244,03	-	267.655,95
INSS	1.254,00	2.070.794,56	1.913.397,01	-	158.651,55
ISS	69.322,07	898.515,45	878.617,46	-	89.220,06
IRRF	14.799,71	2.319.214,19	2.314.229,56	-	19.784,34
IPM	-	-	-	-	-
OUTRAS CONSIGNAÇÕES	-	-	-	-	-
TOTAL	832.239,68	7.546.276,10	5.824.554,11	12.766,36	2.541.195,31



DEMONSTRAÇÃO DO FLUXO DE CAIXA

23901 - FUNDO DE INVESTIMENTO E DESENVOLVIMENTO DE ATIVIDADES DA ADMINISTRAÇÃO FAZENDARIA

EXERCÍCIO: 2019		PERÍODO(ATÉ MÊS): DEZEMBRO	
FLUXOS DE CAIXA DAS ATIVIDADES DAS OPERAÇÕES	Exercício Atual	Exercício Anterior	
INGRESSOS	61.187.709,39	59.009.584,90	
RECEITAS DERIVADAS E ORIGINÁRIAS	1.230.065,15	994.087,06	
Remuneração das Disponibilidades	1.218.268,40	986.369,74	
Outras Receitas Derivadas e Originárias	11.796,75	7.717,32	
TRANSFERÊNCIAS CORRENTES RECEBIDAS	-	-	
RECEBIMENTOS EXTRA ORÇAMENTÁRIOS	59.957.644,24	58.015.497,84	
Depósitos Terceiros Passivos - Recebidos	60.468,27	8.190,68	
Recebimentos de Consignações	5.288.524,20	5.728.178,41	
Transferências Financeiras Recebidas	54.608.651,77	52.279.128,75	
Outros recebimentos Extra orçamentários	-	-	
DESEMBOLSOS	52.408.114,14	45.206.055,32	
PESSOAL E OUTRAS DESP. CORRENTES	34.735.511,43	33.912.630,97	
Legislativa	-	-	
Judiciária	-	-	
Essencial à Justiça	-	-	
Administração	34.735.511,43	33.912.630,97	
JUROS E ENCARGOS DA DÍVIDA	-	-	
Juros e Correção Monetária da Dívida Interna	-	-	
Juros e Correção Monetária da Dívida Externa	-	-	
Outros Encargos da Dívida	-	-	
TRANSFERÊNCIAS CONCEDIDAS	-	56.274,62	
Intergovernamentais	-	-	
a União	-	-	
a Estados e ao Distrito Federal	-	-	
a Municípios	-	-	
Intragovernamentais	-	-	
Outras Transferências Concedidas	-	56.274,62	
PAGAMENTOS EXTRA ORÇAMENTÁRIOS	17.672.602,71	11.237.149,73	
Depósitos Terceiros Passivos - Devolução	52.109,59	5.246,72	
Pagamentos de Consignações	5.106.244,03	5.658.701,68	
Pagamentos de Restos a Pagar	-	-	
Transferências Financeiras Concedidas	12.514.249,09	5.573.201,33	
Outros Pagamentos Extra Orçamentários	-	-	
FLUXO DE CAIXA LÍQUIDO DAS ATIVIDADES DAS OPERAÇÕES	8.779.595,25	13.803.529,58	



DEMONSTRAÇÃO DO FLUXO DE CAIXA

23901 - FUNDO DE INVESTIMENTO E DESENVOLVIMENTO DE ATIVIDADES DA ADMINISTRAÇÃO FAZENDARIA

EXERCÍCIO: 2019

PERÍODO(ATÉ MÊS): DEZEMBRO

FLUXOS DE CAIXA DAS ATIVIDADES DE INVESTIMENTO	Exercício Atual	Exercício Anterior
INGRESSOS	-	-
Alienações de Bens	-	-
Amortização de Empréstimos e Financiamentos Concedidos	-	-
Outras Receitas de Capital	-	-
Outros Ingressos de Investimentos	-	-
DESEMBOLSOS	571.900,59	4.979.603,51
Aquisição de Ativo não Circulante	441.167,26	105.655,51
Concessão de Empréstimos e Financiamentos	-	-
Outros Desembolsos de Investimentos	130.733,33	4.873.948,00
FLUXO DE CAIXA LÍQUIDO DAS ATIVIDADES DE INVESTIMENTO	(571.900,59)	(4.979.603,51)
FLUXOS DE CAIXA DAS ATIVIDADES DE FINANCIAMENTO	Exercício Atual	Exercício Anterior
INGRESSOS	-	-
Operações de Crédito	-	-
Integralização do Capital Social de Empresas Dependentes	-	-
Transferências de Capital	-	-
DESEMBOLSOS	-	-
Amortização/Refinanciamento da Dívida	-	-
Outros desembolsos de financiamento	-	-
FLUXO DE CAIXA LÍQUIDO DAS ATIVIDADES DE FINANCIAMENTO	-	-
GERAÇÃO LÍQUIDA DE CAIXA E EQUIVALENTE DE CAIXA	8.207.694,66	8.823.926,07
CAIXA E EQUIVALENTE DE CAIXA INICIAL	22.995.615,09	14.171.689,02
CAIXA E EQUIVALENTE DE CAIXA FINAL	31.203.309,75	22.995.615,09



Prefeitura de
Fortaleza

FUNDO MUNICIPAL DE EDUCAÇÃO
UNIDADE ORÇAMENTÁRIA: 24 901

DEMONSTRATIVO DA RECEITA E DESPESA SEGUNDO AS CATERGORIAS ECONOMICAS - ANEXO 01 DA LEI 4.320/64
24901 - FUNDO MUNICIPAL DE EDUCACAO

EXERCÍCIO: 2019 PERÍODO(ATÉ MÊS): DEZEMBRO

RECEITAS		DESPESAS	
RECEITAS CORRENTES	960.219.591,05	DESPESAS CORRENTES	1.589.578.658,99
Receita Tributária	-	Pessoal e Encargos Sociais	1.168.685.668,72
Receita de Contribuições	-	Juros e Encargos da Dívida	-
Receita Patrimonial	7.274.368,20	Outras Despesas Correntes	420.892.990,27
Receita Agropecuária	-		
Receita Industrial	-		
Receita de Serviços	-		
Transferências Correntes	946.598.707,71		
Outras Receitas Correntes	6.346.515,14		
Dedução para Formação do FUNDEB	-		
SUPERÁVIT CORRENTE	-	DÉFICIT CORRENTE	629.359.067,94
RECEITAS DE CAPITAL	6.929.501,22	DESPESAS DE CAPITAL	48.708.291,52
Operações de Crédito	-	Investimento	48.708.291,52
Alienação de Bens	-	Inversões Financeira	-
Amortizações de Empréstimos	-	Amortização da Dívida	-
Transferências de Capital	6.929.501,22		
Outras Receitas de Capital	-		
REPASSE RECEBIDO	690.953.306,96	REPASSE CONCEDIDO	-
TOTAL DA RECEITA	1.658.102.399,23	TOTAL DA DESPESA	1.638.286.950,51
DÉFICIT	-	SUPERÁVIT	19.815.448,72
TOTAL	1.658.102.399,23	TOTAL	1.658.102.399,23

RESUMO

RECEITAS		DESPESAS	
RECEITAS CORRENTES	960.219.591,05	DESPESAS CORRENTES	1.589.578.658,99
RECEITAS DE CAPITAL	6.929.501,22	DESPESAS DE CAPITAL	48.708.291,52
REPASSE RECEBIDO	690.953.306,96	REPASSE CONCEDIDO	-
DÉFICIT	-	SUPERÁVIT	19.815.448,72
TOTAL	1.658.102.399,23	TOTAL	1.658.102.399,23



PREFEITURA MUNICIPAL DE FORTALEZA

EXERCÍCIO DE 2019

ANEXO 2

ORÇAMENTO GERAL

24901 - FUNDO MUNICIPAL DE EDUCACAO

NATUREZA DA DESPESA

CÓDIGO	ESPECIFICAÇÃO	ELEMENTO	MODALIDADE	CATEGORIA / GRUPO
3.0.0.0.00	DESPESAS CORRENTES			1589.578.658,99
3.10.0.00	PESSOAL E ENCARGOS SOCIAIS			1.168.685.668,72
3.19.0.00	APLICACOES DIRETAS		970.747.773,90	
3.19.0.04	CONTRATAÇÃO POR TEMPO DETERMINADO	173.399.238,43		
3.19.0.05	OUTROS BENEFÍCIOS PREVIDENCIÁRIOS DO SERVIDOR OU DO MILITAR	214.884,03		
3.19.0.11	VENCIMENTOS E VANTAGENS FIXAS - PESSOAL CIVIL	770.085.651,57		
3.19.0.13	CONTRIBUIÇÕES PATRONAIS	2.636.440,78		
3.19.0.92	DESPESAS DE EXERCÍCIOS ANTERIORES	3.637.020,56		
3.19.0.94	INDENIZAÇÕES RESTITUIÇÕES TRABALHISTAS	1.595.936,46		
3.19.0.96	RESSARCIMENTO DESPESAS DE PESSOAL REQUISITADO	19.178.602,07		
3.19.1.00	APLICACOES DIRETAS DECORRENTES DE OPERACOES INTRA-ORÇAMENTÁRIAS		197.937.894,82	
3.19.1.13	CONTRIBUIÇÕES PATRONAIS	177.325.273,54		
3.19.1.92	DESPESAS DE EXERCÍCIOS ANTERIORES	20.612.621,28		
3.3.0.0.00	OUTRAS DESPESAS CORRENTES			420.892.990,27
3.3.5.0.00	TRANSFERÊNCIAS A INSTITUIÇÕES PRIVADAS		55.938.394,10	
3.3.5.0.41	CONTRIBUIÇÕES	17.631.821,42		
3.3.5.0.43	SUBVENÇÕES SOCIAIS	38.304.928,17		
3.3.5.0.92	DESPESAS DE EXERCÍCIOS ANTERIORES	1.644,51		
3.3.9.0.00	APLICACOES DIRETAS		364.954.596,17	
3.3.9.0.14	DIÁRIAS - CIVIL	62.677,00		
3.3.9.0.30	MATERIAL DE CONSUMO	415.10.994,52		
3.3.9.0.31	PREMIOS CULTURAIS, ARTÍSTICAS, CIENTÍFICAS, DESPORTIVAS E OUTRAS	446.160,00		
3.3.9.0.32	MATERIAL DE DISTRIBUIÇÃO GRATUITA	42.882.791,32		
3.3.9.0.34	OUTRAS DESPESAS DE PESSOAL DECORRENTES DE CONTRATOS DE TERCEIRIZAÇÃO	185.834,54		
3.3.9.0.36	OUTROS SERVIÇOS DE TERCEIROS - PESSOA FÍSICA	12.788.159,22		
3.3.9.0.37	LOCAÇÃO DE MÃO-DE-OBRA	160.018.758,54		
3.3.9.0.39	OUTROS SERVIÇOS DE TERCEIROS - PESSOA JURÍDICA	59.847.578,27		
3.3.9.0.40	SERVIÇOS DE TECNOLOGIA DA INFORMAÇÃO E COMUNICAÇÃO - PESSOA JURÍDICA	29.040,00		



PREFEITURA MUNICIPAL DE FORTALEZA

EXERCÍCIO DE 2019

ANEXO 2

ORÇAMENTO GERAL

24901 - FUNDO MUNICIPAL DE EDUCACAO

CÓDIGO	ESPECIFICAÇÃO	NATUREZA DA DESPESA		
		ELEMENTO	MODALIDADE	CATEGORIA / GRUPO
3.3.9.0.46	AUXILIO-ALIMENTACAO	3.361.114,00		
3.3.9.0.47	OBRIGACOES TRIBUTARIAS CONTRIBUTIVAS	87.518,11		
3.3.9.0.92	DESPESAS DE EXERCICIOS ANTERIORES	43.558.952,24		
3.3.9.0.93	INDENIZACOES E RESTITUICOES	175.384,71		
4.0.0.0.00	DESPESAS DE CAPITAL			48.708.291,52
4.4.0.0.00	INVESTIMENTOS			48.708.291,52
4.4.5.0.00	TRANSFERENCIAS A INSTITUICOES PRIVADAS		5.887.451,95	
4.4.5.0.42	AUXILIOS	5.887.451,95		
4.4.9.0.00	APLICACOES DIRETAS		42.820.839,57	
4.4.9.0.39	OUTROS SERVICOS DE TERCEIROS - PESSOA JURIDICA	4.658.404,28		
4.4.9.0.51	OBRAS E INSTALACOES	11.117.128,29		
4.4.9.0.52	EQUIPAMENTOS E MATERIAL PERMANENTE	10.448.087,28		
4.4.9.0.92	DESPESAS DE EXERCICIOS ANTERIORES	9.209.57,02		
4.4.9.0.93	INDENIZACOES E RESTITUICOES	7.388.062,70		
TOTAL				1.638.286.950,51



PREFEITURA MUNICIPAL DE FORTALEZA

EXERCÍCIO DE 2019

ANEXO 6

ORÇAMENTO GERAL

24901 - FUNDO MUNICIPAL DE EDUCACAO

PROGRAMA DE TRABALHO

CÓDIGO	ESPECIFICAÇÃO	PROJETO	ATIVIDADE	TOTAL
12.000.0000.0000.0000	EDUCACAO	32.830.939,39	1605.456.011,12	1638.286.950,51
12.122.0000.0000.0000	ADMINISTRACAO GERAL		96.157.210,40	96.157.210,40
12.122.0001.0000.0000	GESTAO E MANUTENCAO		96.157.210,40	96.157.210,40
12.122.0001.2120.0000	MANUTENCAO DO CONSELHO MUNICIPAL DE EDUCACAO BASICA		8.556,30	8.556,30
12.122.0001.2120.0001	MANUTENCAO DO CONSELHO MUNICIPAL DE EDUCACAO BASICA		8.556,30	8.556,30
12.122.0001.2195.0000	REMUERACAO DE PESSOAL ATIVO DO MUNICIPIO E ENCARGOS SOCIAIS		96.148.654,10	96.148.654,10
12.122.0001.2195.0023	REMUERACAO DE PESSOAL ATIVO DO MUNICIPIO E ENCARGOS SOCIAIS		96.148.654,10	96.148.654,10
12.126.0000.0000.0000	TECNOLOGIA DA INFORMACAO	458.040,00		458.040,00
12.126.0001.0000.0000	GESTAO E MANUTENCAO	458.040,00		458.040,00
12.126.0001.1005.0000	AQUISICAO E IMPLANTACAO DE PRODUTOS E SERVICOS DE TI	458.040,00		458.040,00
12.126.0001.1005.0018	AQUISICAO E IMPLANTACAO DE PRODUTOS E SERVICOS DE TI	458.040,00		458.040,00
12.3610000.0000.0000	ENSINO FUNDAMENTAL	13.200.788,52	1.151.995.595,00	1.165.196.383,52
12.3610042.0000.0000	DESENVOLVIMENTO DO ENSINO FUNDAMENTAL		1.137.957.271,93	1.137.957.271,93
12.3610042.2124.0000	MANUTENCAO E QUALIFICACAO DO ENSINO FUNDAMENTAL		161419.591,13	161419.591,13
12.3610042.2124.0001	MANUTENCAO E QUALIFICACAO DO ENSINO FUNDAMENTAL		161419.591,13	161419.591,13
12.3610042.2195.0000	REMUERACAO DE PESSOAL ATIVO DO MUNICIPIO E ENCARGOS SOCIAIS		967.759.921,55	967.759.921,55
12.3610042.2195.0024	REMUERACAO DE PESSOAL ATIVO DO MUNICIPIO E ENCARGOS SOCIAIS		967.759.921,55	967.759.921,55
12.3610042.2792.0000	MANUTENCAO E REPAROS DE EQUIPAMENTOS ESCOLARES		8.777.759,25	8.777.759,25
12.3610042.2792.0001	MANUTENCAO E REPAROS DE EQUIPAMENTOS ESCOLARES		8.777.759,25	8.777.759,25
12.3610193.0000.0000	DESENVOLVIMENTO DA POLITICA DE EDUCACAO EM TEMPO INTEGRAL	13.200.788,52	14.038.323,07	27.239.111,59
12.3610193.1255.0000	CONSTRUCAO DE ESCOLAS EM TEMPO INTEGRAL	7.923.526,97		7.923.526,97
12.3610193.1255.0001	CONSTRUCAO DE ESCOLAS EM TEMPO INTEGRAL - SR I	131.344,02		131.344,02
12.3610193.1255.0005	CONSTRUCAO DE ESCOLAS EM TEMPO INTEGRAL - SR V	5.701.962,15		5.701.962,15
12.3610193.1255.0006	CONSTRUCAO DE ESCOLAS EM TEMPO INTEGRAL - SR VI	2.090.220,80		2.090.220,80
12.3610193.1256.0000	ADEQUACAO DE ESCOLAS PARA TEMPO INTEGRAL	5.277.261,55		5.277.261,55
12.3610193.1256.0001	ADEQUACAO DE ESCOLAS PARA TEMPO INTEGRAL - SR I	531.749,14		531.749,14
12.3610193.1256.0002	ADEQUACAO DE ESCOLAS PARA TEMPO INTEGRAL - SR III	212.591,78		212.591,78
12.3610193.1256.0003	ADEQUACAO DE ESCOLAS PARA TEMPO INTEGRAL - SR V	557.280,54		557.280,54



PREFEITURA MUNICIPAL DE FORTALEZA

EXERCÍCIO DE 2019

ANEXO 6

ORÇAMENTO GERAL

24901 - FUNDO MUNICIPAL DE EDUCACAO

PROGRAMA DE TRABALHO

CÓDIGO	ESPECIFICAÇÃO	PROJETO	ATIVIDADE	TOTAL
12.3610193.1256.0004	ADEQUACAO DE ESCOLAS PARA TEMPO INTEGRAL - MUNICIPIO	3.975.640,09		3.975.640,09
12.3610193.2109.0000	MANUTENCAO DA POLITICA DE EDUCACAO INTEGRAL, EM TEMPO INTEGRAL		14.038.323,07	14.038.323,07
12.3610193.2109.0001	MANUTENCAO DA POLITICA DE EDUCACAO INTEGRAL, EM TEMPO INTEGRAL		14.038.323,07	14.038.323,07
12.364.0000.0000.0000	ENSINO SUPERIOR		16.521,78	16.521,78
12.364.0105.0000.0000	MELHORIA DA QUALIDADE DA EDUCACAO BASICA		16.521,78	16.521,78
12.364.0105.2063.0000	FORMACAO INICIAL E CONTINUADA EM REGIME SEMIPRESENCIAL		16.521,78	16.521,78
12.364.0105.2063.0001	FORMACAO INICIAL E CONTINUADA EM REGIME SEMIPRESENCIAL		16.521,78	16.521,78
12.365.0000.0000.0000	EDUCACAO INFANTIL	10.841.220,83	204.158.008,41	214.999.229,24
12.365.0052.0000.0000	DESENVOLVIMENTO DA EDUCACAO INFANTIL	10.841.220,83	204.158.008,41	214.999.229,24
12.365.0052.1229.0000	CONSTRUCAO DE CENTROS DE EDUCACAO INFANTIL	10.048.708,89		10.048.708,89
12.365.0052.1229.0001	CONSTRUCAO DE CENTROS DE EDUCACAO INFANTIL - SER II	191.706,51		191.706,51
12.365.0052.1229.0002	CONSTRUCAO DE CENTROS DE EDUCACAO INFANTIL - SER V	3.475.781,05		3.475.781,05
12.365.0052.1229.0003	CONSTRUCAO DE CENTROS DE EDUCACAO INFANTIL - VI	3.736.736,77		3.736.736,77
12.365.0052.1229.0004	CONSTRUCAO DE CENTROS DE EDUCACAO INFANTIL	338.024,69		338.024,69
12.365.0052.1229.0005	CONSTRUCAO DE CENTROS DE EDUCACAO INFANTIL - I	1.145.018,12		1.145.018,12
12.365.0052.1229.0006	CONSTRUCAO DE CENTROS DE EDUCACAO INFANTIL - SER III	1.161.441,75		1.161.441,75
12.365.0052.1252.0000	REFORMA E AMPLIACAO DE CENTROS DE EDUCACAO INFANTIL	792.511,94		792.511,94
12.365.0052.1252.0003	REFORMA E AMPLIACAO DE CENTROS DE EDUCACAO INFANTIL - SR III	386.860,55		386.860,55
12.365.0052.1252.0004	REFORMA E AMPLIACAO DE CENTROS DE EDUCACAO INFANTIL - SR V	20.972,32		20.972,32
12.365.0052.1252.0005	REFORMA E AMPLIACAO DE CENTROS DE EDUCACAO INFANTIL - SR VI	384.679,07		384.679,07
12.365.0052.2113.0000	GERENCIAMENTO E MANUTENCAO DAS POLITICAS DE EDUCACAO INFANTIL		51.595.979,86	51.595.979,86
12.365.0052.2113.0001	GERENCIAMENTO E MANUTENCAO DAS POLITICAS DE EDUCACAO INFANTIL		51.595.979,86	51.595.979,86
12.365.0052.2134.0000	GARANTIA DE ALIMENTACAO ESCOLAR - PRE-ESCOLAR - PNAEP		3.038.066,41	3.038.066,41
12.365.0052.2134.0001	GARANTIA DE ALIMENTACAO ESCOLAR - PRE-ESCOLAR - PNAEP		3.038.066,41	3.038.066,41
12.365.0052.2137.0000	GARANTIA DE ALIMENTACAO ESCOLAR CRECHE - PNAEC		5.120.695,65	5.120.695,65
12.365.0052.2137.0001	GARANTIA DE ALIMENTACAO ESCOLAR CRECHE - PNAEC		5.120.695,65	5.120.695,65
12.365.0052.2195.0000	REMUNERACAO DE PESSOAL ATIVO DO MUNICIPIO E ENCARGOS SOCIAIS		104.777.093,07	104.777.093,07



PREFEITURA MUNICIPAL DE FORTALEZA

EXERCÍCIO DE 2019

ANEXO 6

ORÇAMENTO GERAL

24901 - FUNDO MUNICIPAL DE EDUCACAO

PROGRAMA DE TRABALHO

CÓDIGO	ESPECIFICAÇÃO	PROJETO	ATIVIDADE	TOTAL
12.365.0052.2195.0025	REM UNERACAO DE PESSOAL ATIVO DO MUNICIPIO E ENCARGOS SOCIAIS		104.777.093,07	104.777.093,07
12.365.0052.2794.0000	MANUTENCAO E REPAROS DE CENTROS DE EDUCACAO INFANTIL		1319.600,74	1319.600,74
12.365.0052.2794.0001	MANUTENCAO E REPAROS DE CENTROS DE EDUCACAO INFANTIL		1319.600,74	1319.600,74
12.365.0052.2795.0000	APOIO A INSTITUICOES CONVENIADAS DE ATENDIMENTO A CRIANCAS DE 1A 3 ANOS - CRECHES		38.306.572,68	38.306.572,68
12.365.0052.2795.0001	APOIO A INSTITUICOES CONVENIADAS DE ATENDIMENTO A CRIANCAS DE 1A 3 ANOS - CRECHES		5.397.529,80	5.397.529,80
12.365.0052.2795.0002	APOIO A INSTITUICOES CONVENIADAS DE ATENDIMENTO A CRIANCAS DE 1A 3 ANOS - CRECHES - SR II		1841461,73	1841461,73
12.365.0052.2795.0003	APOIO A INSTITUICOES CONVENIADAS DE ATENDIMENTO A CRIANCAS DE 1A 3 ANOS - CRECHES		6.028.852,02	6.028.852,02
12.365.0052.2795.0004	APOIO A INSTITUICOES CONVENIADAS DE ATENDIMENTO A CRIANCAS DE 1A 3 ANOS - CRECHES - SR IV		697.989,47	697.989,47
12.365.0052.2795.0005	APOIO A INSTITUICOES CONVENIADAS DE ATENDIMENTO A CRIANCAS DE 1A 3 ANOS - CRECHES		12.912.374,67	12.912.374,67
12.365.0052.2795.0006	APOIO A INSTITUICOES CONVENIADAS DE ATENDIMENTO A CRIANCAS DE 1A 3 ANOS - CRECHES - VI		11428.364,99	11428.364,99
12.366.0000.0000.0000	EDUCACAO DE JOVENS E ADULTOS		9.962.366,10	9.962.366,10
12.366.0043.0000.0000	EDUCACAO DE JOVENS E ADULTOS		9.962.366,10	9.962.366,10
12.366.0043.2138.0000	GARANTIA DE ALIMENTACAO ESCOLAR - EJA		792.280,53	792.280,53
12.366.0043.2138.0001	GARANTIA DE ALIMENTACAO ESCOLAR - EJA		792.280,53	792.280,53
12.366.0043.2157.0000	MANUTENCAO DA EDUCACAO DE JOVENS E ADULTOS		9.170.085,57	9.170.085,57
12.366.0043.2157.0001	MANUTENCAO DA EDUCACAO DE JOVENS E ADULTOS		9.170.085,57	9.170.085,57
12.368.0000.0000.0000	EDUCACAO BASICA	8.330.890,04	143.079.157,62	151410.047,66
12.368.0042.0000.0000	DESENVOLVIMENTO DO ENSINO FUNDAMENTAL	6.783.962,94	22.088.225,15	28.872.188,09
12.368.0042.1129.0000	IMPLANTACAO DE INFRAESTRUTURA ESPORTIVA NAS ESCOLAS	1518.583,83		1518.583,83
12.368.0042.1129.0001	IMPLANTACAO DE INFRAESTRUTURA ESPORTIVA NAS ESCOLAS - SR I	209.285,71		209.285,71
12.368.0042.1129.0005	IMPLANTACAO DE INFRAESTRUTURA ESPORTIVA NAS ESCOLAS - SR V	559.215,57		559.215,57
12.368.0042.1129.0006	IMPLANTACAO DE INFRAESTRUTURA ESPORTIVA NAS ESCOLAS - SR VI	750.082,55		750.082,55
12.368.0042.1226.0000	REFORMA E AMPLIACAO DE UNIDADES ESCOLARES - ENSINO FUNDAMENTAL	5.265.379,11		5.265.379,11
12.368.0042.1226.0001	REFORMA E AMPLIACAO DE UNIDADES ESCOLARES - ENSINO FUNDAMENTAL - SR I	814.090,03		814.090,03
12.368.0042.1226.0002	REFORMA E AMPLIACAO DE UNIDADES ESCOLARES - ENSINO FUNDAMENTAL - SR II	1423.189,44		1423.189,44
12.368.0042.1226.0003	REFORMA E AMPLIACAO DE UNIDADES ESCOLARES - ENSINO FUNDAMENTAL - SR III	204.490,93		204.490,93
12.368.0042.1226.0004	REFORMA E AMPLIACAO DE UNIDADES ESCOLARES - ENSINO FUNDAMENTAL - SR IV	251.399,69		251.399,69



PREFEITURA MUNICIPAL DE FORTALEZA

EXERCÍCIO DE 2019

ANEXO 6

ORÇAMENTO GERAL

24901 - FUNDO MUNICIPAL DE EDUCACAO

PROGRAMA DE TRABALHO

CÓDIGO	ESPECIFICAÇÃO	PROJETO	ATIVIDADE	TOTAL
12.368.0042.1226.0005	REFORMA E AMPLIACAO DE UNIDADES ESCOLARES - ENSINO FUNDAMENTAL - SR V	1554.634,37		1554.634,37
12.368.0042.1226.0006	REFORMA E AMPLIACAO DE UNIDADES ESCOLARES - ENSINO FUNDAMENTAL - SR VI	1017.574,65		1017.574,65
12.368.0042.2135.0000	GARANTIA DE ALIMENTACAO ESCOLAR - ENSINO FUNDAMENTAL - PNAEF		20.674.613,61	20.674.613,61
12.368.0042.2135.0001	GARANTIA DE ALIMENTACAO ESCOLAR - ENSINO FUNDAMENTAL - PNAEF		20.674.613,61	20.674.613,61
12.368.0042.2136.0000	GARANTIA DE ALIMENTACAO ESCOLAR ENSINO FUNDAMENTAL - MAIS EDUCACAO		1413.611,54	1413.611,54
12.368.0042.2136.0001	GARANTIA DE ALIMENTACAO ESCOLAR ENSINO FUNDAMENTAL - MAIS EDUCACAO		1413.611,54	1413.611,54
12.368.0105.0000.0000	MELHORIA DA QUALIDADE DA EDUCACAO BASICA	1546.927,10	120.990.932,47	122.537.859,57
12.368.0105.1130.0000	AQUISICAO DE IMOVEIS PARA IMPLANTACAO DE UNIDADES ESCOLARES	1540.000,00		1540.000,00
12.368.0105.1130.0001	AQUISICAO DE IMOVEIS PARA IMPLANTACAO DE UNIDADES ESCOLARES	1540.000,00		1540.000,00
12.368.0105.1523.0000	DESENVOLVIMENTO DO PROGRAMA DE SEGURANCA ESCOLAR	6.927,10		6.927,10
12.368.0105.1523.0001	DESENVOLVIMENTO DO PROGRAMA DE SEGURANCA ESCOLAR	6.927,10		6.927,10
12.368.0105.2115.0000	DESENVOLVIMENTO DAS POLITICAS DE ESPORTE E ARTE NAS ESCOLAS		260.000,00	260.000,00
12.368.0105.2115.0001	DESENVOLVIMENTO DAS POLITICAS DE ESPORTE E ARTE NAS ESCOLAS		260.000,00	260.000,00
12.368.0105.2122.0000	TRANSPORTE ESCOLAR		8.182.308,31	8.182.308,31
12.368.0105.2122.0001	TRANSPORTE ESCOLAR		8.182.308,31	8.182.308,31
12.368.0105.2130.0000	CENTRO DE FORMACAO, ASSISTENCIA E VALORIZACAO DO MAGISTERIO DE FORTALEZA - CEMAF		1.335.177,23	1.335.177,23
12.368.0105.2130.0001	CENTRO DE FORMACAO, ASSISTENCIA E VALORIZACAO DO MAGISTERIO DE FORTALEZA - CEMAF		1.335.177,23	1,335.177,23
12.368.0105.2131.0000	MANUTENCAO DAS ESCOLAS PELO PROGRAMA DE MANUTENCAO E DESENVOLVIMENTO DO ENSINO - PMDE		20.507.023,37	20.507.023,37
12.368.0105.2131.0001	MANUTENCAO DAS ESCOLAS PELO PROGRAMA DE MANUTENCAO E DESENVOLVIMENTO DO ENSINO - PMDE		20.507.023,37	20.507.023,37
12.368.0105.2139.0000	GARANTIA DE ALIMENTACAO ESCOLAR - AEE		422.273,26	422.273,26
12.368.0105.2139.0001	GARANTIA DE ALIMENTACAO ESCOLAR - AEE		422.273,26	422.273,26
12.368.0105.2160.0000	DESENVOLVIMENTO E AMPLIACAO DO PROGRAMA ESCOLA MUNICIPAL COM EXCELENCIA E DESEMPENHO - PMED		3.458.410,00	3.458.410,00
12.368.0105.2160.0001	DESENVOLVIMENTO E AMPLIACAO DO PROGRAMA ESCOLA MUNICIPAL COM EXCELENCIA E DESEMPENHO - PMED		3.458.410,00	3.458.410,00
12.368.0105.2161.0000	AQUISICAO E DISTRIBUICAO DO FARDAMENTO ESCOLAR		10.531.815,96	10.531.815,96
12.368.0105.2161.0001	AQUISICAO E DISTRIBUICAO DO FARDAMENTO ESCOLAR		10.531.815,96	10.531.815,96
12.368.0105.2162.0000	AQUISICAO E DISTRIBUICAO DE CARTEIRA DE ESTUDANTE PARA ALUNOS DA REDE MUNICIPAL		2.245.813,55	2.245.813,55
12.368.0105.2162.0001	AQUISICAO E DISTRIBUICAO DE CARTEIRA DE ESTUDANTE PARA ALUNOS DA REDE MUNICIPAL		2.245.813,55	2.245.813,55



PREFEITURA MUNICIPAL DE FORTALEZA

EXERCÍCIO DE 2019

ANEXO 6

ORÇAMENTO GERAL

24901 - FUNDO MUNICIPAL DE EDUCACAO

PROGRAMA DE TRABALHO

CÓDIGO	ESPECIFICAÇÃO	PROJETO	ATIVIDADE	TOTAL
12.368.0105.2881.0000	DESENVOLVIMENTO DA GESTAO ESCOLAR		74.048.110,79	74.048.110,79
12.368.0105.2881.0001	DESENVOLVIMENTO DA GESTAO ESCOLAR		74.048.110,79	74.048.110,79
12.846.0000.0000.0000	OUTROS ENCARGOS ESPECIAIS		87.151,81	87.151,81
12.846.0012.0000.0000	ENCARGOS GERAIS DO MUNICIPIO		87.151,81	87.151,81
12.846.0012.0017.0000	CONTRIBUCAO PARA FORMACAO DO PASEP		87.151,81	87.151,81
12.846.0012.0017.0003	CONTRIBUCAO PARA FORMACAO DO PASEP		87.151,81	87.151,81
TOTAL		32.830.939,39	1.605.456.011,12	1.638.286.950,51



PREFEITURA MUNICIPAL DE FORTALEZA

EXERCÍCIO DE 2019

ANEXO 7

ORÇAMENTO GERAL

24901 - FUNDO MUNICIPAL DE EDUCACAO

PROGRAMA DE TRABALHO

CÓDIGO	ESPECIFICAÇÃO	PROJETO	ATIVIDADE	TOTAL
12.000.0000.0000.0000	EDUCACAO	32.830.939,39	1605.456.011,12	1638.286.950,51
12.122.0000.0000.0000	ADMINISTRACAO GERAL		96.157.210,40	96.157.210,40
12.122.0001.0000.0000	GESTAO E MANUTENCAO		96.157.210,40	96.157.210,40
12.122.0001.2120.0000	MANUTENCAO DO CONSELHO MUNICIPAL DE EDUCACAO BASICA		8.556,30	8.556,30
12.122.0001.2120.0001	MANUTENCAO DO CONSELHO MUNICIPAL DE EDUCACAO BASICA		8.556,30	8.556,30
12.122.0001.2195.0000	REMUNERACAO DE PESSOAL ATIVO DO MUNICIPIO E ENCARGOS SOCIAIS		96.148.654,10	96.148.654,10
12.122.0001.2195.0023	REMUNERACAO DE PESSOAL ATIVO DO MUNICIPIO E ENCARGOS SOCIAIS		96.148.654,10	96.148.654,10
12.126.0000.0000.0000	TECNOLOGIA DA INFORMACAO	458.040,00		458.040,00
12.126.0001.0000.0000	GESTAO E MANUTENCAO	458.040,00		458.040,00
12.126.0001.1005.0000	AQUISICAO E IMPLANTACAO DE PRODUTOS E SERVICOS DE TI	458.040,00		458.040,00
12.126.0001.1005.0018	AQUISICAO E IMPLANTACAO DE PRODUTOS E SERVICOS DE TI	458.040,00		458.040,00
12.361.0000.0000.0000	ENSINO FUNDAMENTAL	13.200.788,52	1.151.995.595,00	1.165.196.383,52
12.361.0042.0000.0000	DESENVOLVIMENTO DO ENSINO FUNDAMENTAL		1.137.957.271,93	1.137.957.271,93
12.361.0042.2124.0000	MANUTENCAO E QUALIFICACAO DO ENSINO FUNDAMENTAL		1.614.19.591,13	1.614.19.591,13
12.361.0042.2124.0001	MANUTENCAO E QUALIFICACAO DO ENSINO FUNDAMENTAL		1.614.19.591,13	1.614.19.591,13
12.361.0042.2195.0000	REMUNERACAO DE PESSOAL ATIVO DO MUNICIPIO E ENCARGOS SOCIAIS		967.759.921,55	967.759.921,55
12.361.0042.2195.0024	REMUNERACAO DE PESSOAL ATIVO DO MUNICIPIO E ENCARGOS SOCIAIS		967.759.921,55	967.759.921,55
12.361.0042.2792.0000	MANUTENCAO E REPAROS DE EQUIPAMENTOS ESCOLARES		8.777.759,25	8.777.759,25
12.361.0042.2792.0001	MANUTENCAO E REPAROS DE EQUIPAMENTOS ESCOLARES		8.777.759,25	8.777.759,25
12.361.0193.0000.0000	DESENVOLVIMENTO DA POLITICA DE EDUCACAO EM TEMPO INTEGRAL	13.200.788,52	14.038.323,07	27.239.111,59
12.361.0193.1255.0000	CONSTRUCAO DE ESCOLAS EM TEMPO INTEGRAL	7.923.526,97		7.923.526,97
12.361.0193.1255.0001	CONSTRUCAO DE ESCOLAS EM TEMPO INTEGRAL - SR I	131.344,02		131.344,02
12.361.0193.1255.0005	CONSTRUCAO DE ESCOLAS EM TEMPO INTEGRAL - SR V	5.701.962,15		5.701.962,15
12.361.0193.1255.0006	CONSTRUCAO DE ESCOLAS EM TEMPO INTEGRAL - SR VI	2.090.220,80		2.090.220,80
12.361.0193.1256.0000	ADEQUACAO DE ESCOLAS PARA TEMPO INTEGRAL	5.277.261,55		5.277.261,55
12.361.0193.1256.0001	ADEQUACAO DE ESCOLAS PARA TEMPO INTEGRAL - SR I	531.749,14		531.749,14



PREFEITURA MUNICIPAL DE FORTALEZA

EXERCÍCIO DE 2019

ANEXO 7

ORÇAMENTO GERAL

24901 - FUNDO MUNICIPAL DE EDUCACAO

PROGRAMA DE TRABALHO

CÓDIGO	ESPECIFICAÇÃO	PROJETO	ATIVIDADE	TOTAL
12.361.0193.1256.0002	ADEQUACAO DE ESCOLAS PARA TEMPO INTEGRAL - SR III	212.591,78		212.591,78
12.361.0193.1256.0003	ADEQUACAO DE ESCOLAS PARA TEMPO INTEGRAL - SR V	557.280,54		557.280,54
12.361.0193.1256.0004	ADEQUACAO DE ESCOLAS PARA TEMPO INTEGRAL - MUNICIPIO	3.975.640,09		3.975.640,09
12.361.0193.2109.0000	MANUTENCAO DA POLITICA DE EDUCACAO INTEGRAL, EM TEMPO INTEGRAL		14.038.323,07	14.038.323,07
12.361.0193.2109.0001	MANUTENCAO DA POLITICA DE EDUCACAO INTEGRAL, EM TEMPO INTEGRAL		14.038.323,07	14.038.323,07
12.364.0000.0000.0000	ENSINO SUPERIOR		16.521,78	16.521,78
12.364.0105.0000.0000	MELHORIA DA QUALIDADE DA EDUCACAO BASICA		16.521,78	16.521,78
12.364.0105.2063.0000	FORMACAO INICIAL E CONTINUADA EM REGIME SEMIPRESENCIAL		16.521,78	16.521,78
12.364.0105.2063.0001	FORMACAO INICIAL E CONTINUADA EM REGIME SEMIPRESENCIAL		16.521,78	16.521,78
12.365.0000.0000.0000	EDUCACAO INFANTIL	10.841.220,83	204.158.008,41	214.999.229,24
12.365.0052.0000.0000	DESENVOLVIMENTO DA EDUCACAO INFANTIL	10.841.220,83	204.158.008,41	214.999.229,24
12.365.0052.1229.0000	CONSTRUCAO DE CENTROS DE EDUCACAO INFANTIL	10.048.708,89		10.048.708,89
12.365.0052.1229.0001	CONSTRUCAO DE CENTROS DE EDUCACAO INFANTIL - SER II	191.706,51		191.706,51
12.365.0052.1229.0002	CONSTRUCAO DE CENTROS DE EDUCACAO INFANTIL - SER V	3.475.781,05		3.475.781,05
12.365.0052.1229.0003	CONSTRUCAO DE CENTROS DE EDUCACAO INFANTIL - VI	3.736.736,77		3.736.736,77
12.365.0052.1229.0004	CONSTRUCAO DE CENTROS DE EDUCACAO INFANTIL	338.024,69		338.024,69
12.365.0052.1229.0005	CONSTRUCAO DE CENTROS DE EDUCACAO INFANTIL - I	1.145.018,12		1.145.018,12
12.365.0052.1229.0006	CONSTRUCAO DE CENTROS DE EDUCACAO INFANTIL - SER III	1.161.441,75		1.161.441,75
12.365.0052.1252.0000	REFORMA E AMPLIACAO DE CENTROS DE EDUCACAO INFANTIL	792.511,94		792.511,94
12.365.0052.1252.0003	REFORMA E AMPLIACAO DE CENTROS DE EDUCACAO INFANTIL - SR III	386.860,55		386.860,55
12.365.0052.1252.0004	REFORMA E AMPLIACAO DE CENTROS DE EDUCACAO INFANTIL - SR V	20.972,32		20.972,32
12.365.0052.1252.0005	REFORMA E AMPLIACAO DE CENTROS DE EDUCACAO INFANTIL - SR VI	384.679,07		384.679,07
12.365.0052.2113.0000	GERENCIAMENTO E MANUTENCAO DAS POLITICAS DE EDUCACAO INFANTIL		5.1595.979,86	5.1595.979,86
12.365.0052.2113.0001	GERENCIAMENTO E MANUTENCAO DAS POLITICAS DE EDUCACAO INFANTIL		5.1595.979,86	5.1595.979,86
12.365.0052.2134.0000	GARANTIA DE ALIMENTACAO ESCOLAR - PRE-ESCOLAR - PNAEP		3.038.066,41	3.038.066,41
12.365.0052.2134.0001	GARANTIA DE ALIMENTACAO ESCOLAR - PRE-ESCOLAR - PNAEP		3.038.066,41	3.038.066,41



PREFEITURA MUNICIPAL DE FORTALEZA

EXERCÍCIO DE 2019

ANEXO 7

ORÇAMENTO GERAL

24901 - FUNDO MUNICIPAL DE EDUCACAO

PROGRAMA DE TRABALHO

CÓDIGO	ESPECIFICAÇÃO	PROJETO	ATIVIDADE	TOTAL
12.365.0052.2137.0000	GARANTIA DE ALIMENTACAO ESCOLAR CRECHE - PNAEC		5.120.695,65	5.120.695,65
12.365.0052.2137.0001	GARANTIA DE ALIMENTACAO ESCOLAR CRECHE - PNAEC		5.120.695,65	5.120.695,65
12.365.0052.2195.0000	REM UNERACAO DE PESSOAL ATIVO DO MUNICIPIO E ENCARGOS SOCIAIS		104.777.093,07	104.777.093,07
12.365.0052.2195.0025	REM UNERACAO DE PESSOAL ATIVO DO MUNICIPIO E ENCARGOS SOCIAIS		104.777.093,07	104.777.093,07
12.365.0052.2794.0000	MANUTENCAO E REPAROS DE CENTROS DE EDUCACAO INFANTIL		1319.600,74	1319.600,74
12.365.0052.2794.0001	MANUTENCAO E REPAROS DE CENTROS DE EDUCACAO INFANTIL		1319.600,74	1319.600,74
12.365.0052.2795.0000	APOIO A INSTITUICOES CONVENIADAS DE ATENDIMENTO A CRIANCAS DE 1A 3 ANOS - CRECHES		38.306.572,68	38.306.572,68
12.365.0052.2795.0001	APOIO A INSTITUICOES CONVENIADAS DE ATENDIMENTO A CRIANCAS DE 1A 3 ANOS - CRECHES		5.397.529,80	5.397.529,80
12.365.0052.2795.0002	APOIO A INSTITUICOES CONVENIADAS DE ATENDIMENTO A CRIANCAS DE 1A 3 ANOS - CRECHES - SR II		1841461,73	1841461,73
12.365.0052.2795.0003	APOIO A INSTITUICOES CONVENIADAS DE ATENDIMENTO A CRIANCAS DE 1A 3 ANOS - CRECHES		6.028.852,02	6.028.852,02
12.365.0052.2795.0004	APOIO A INSTITUICOES CONVENIADAS DE ATENDIMENTO A CRIANCAS DE 1A 3 ANOS - CRECHES - SR IV		697.989,47	697.989,47
12.365.0052.2795.0005	APOIO A INSTITUICOES CONVENIADAS DE ATENDIMENTO A CRIANCAS DE 1A 3 ANOS - CRECHES		12.912.374,67	12.912.374,67
12.365.0052.2795.0006	APOIO A INSTITUICOES CONVENIADAS DE ATENDIMENTO A CRIANCAS DE 1A 3 ANOS - CRECHES - VI		11428.364,99	11428.364,99
12.366.0000.0000.0000	EDUCACAO DE JOVENS E ADULTOS		9.962.366,10	9.962.366,10
12.366.0043.0000.0000	EDUCACAO DE JOVENS E ADULTOS		9.962.366,10	9.962.366,10
12.366.0043.2138.0000	GARANTIA DE ALIMENTACAO ESCOLAR - EJA		792.280,53	792.280,53
12.366.0043.2138.0001	GARANTIA DE ALIMENTACAO ESCOLAR - EJA		792.280,53	792.280,53
12.366.0043.2157.0000	MANUTENCAO DA EDUCACAO DE JOVENS E ADULTOS		9.170.085,57	9.170.085,57
12.366.0043.2157.0001	MANUTENCAO DA EDUCACAO DE JOVENS E ADULTOS		9.170.085,57	9.170.085,57
12.368.0000.0000.0000	EDUCACAO BASICA	8.330.890,04	143.079.157,62	151410.047,66
12.368.0042.0000.0000	DESENVOLVIMENTO DO ENSINO FUNDAMENTAL	6.783.962,94	22.088.225,15	28.872.188,09
12.368.0042.1129.0000	IMPLANTACAO DE INFRAESTRUTURA ESPORTIVA NAS ESCOLAS	1518.583,83		1518.583,83
12.368.0042.1129.0001	IMPLANTACAO DE INFRAESTRUTURA ESPORTIVA NAS ESCOLAS - SR I	209.285,71		209.285,71
12.368.0042.1129.0005	IMPLANTACAO DE INFRAESTRUTURA ESPORTIVA NAS ESCOLAS - SR V	559.215,57		559.215,57
12.368.0042.1129.0006	IMPLANTACAO DE INFRAESTRUTURA ESPORTIVA NAS ESCOLAS - SR VI	750.082,55		750.082,55
12.368.0042.1226.0000	REFORMA E AMPLIACAO DE UNIDADES ESCOLARES - ENSINO FUNDAMENTAL	5.265.379,11		5.265.379,11



PREFEITURA MUNICIPAL DE FORTALEZA

EXERCÍCIO DE 2019

ANEXO 7

ORÇAMENTO GERAL

24901 - FUNDO MUNICIPAL DE EDUCACAO

PROGRAMA DE TRABALHO

CÓDIGO	ESPECIFICAÇÃO	PROJETO	ATIVIDADE	TOTAL
12.368.0042.1226.0001	REFORMA E AMPLIACAO DE UNIDADES ESCOLARES - ENSINO FUNDAMENTAL - SR I	814.090,03		814.090,03
12.368.0042.1226.0002	REFORMA E AMPLIACAO DE UNIDADES ESCOLARES - ENSINO FUNDAMENTAL - SR II	1423.189,44		1423.189,44
12.368.0042.1226.0003	REFORMA E AMPLIACAO DE UNIDADES ESCOLARES - ENSINO FUNDAMENTAL - SR III	204.490,93		204.490,93
12.368.0042.1226.0004	REFORMA E AMPLIACAO DE UNIDADES ESCOLARES - ENSINO FUNDAMENTAL - SR IV	251.399,69		251.399,69
12.368.0042.1226.0005	REFORMA E AMPLIACAO DE UNIDADES ESCOLARES - ENSINO FUNDAMENTAL - SR V	1554.634,37		1554.634,37
12.368.0042.1226.0006	REFORMA E AMPLIACAO DE UNIDADES ESCOLARES - ENSINO FUNDAMENTAL - SR VI	1017.574,65		1017.574,65
12.368.0042.2135.0000	GARANTIA DE ALIMENTACAO ESCOLAR - ENSINO FUNDAMENTAL - PNAEF		20.674.613,61	20.674.613,61
12.368.0042.2135.0001	GARANTIA DE ALIMENTACAO ESCOLAR - ENSINO FUNDAMENTAL - PNAEF		20.674.613,61	20.674.613,61
12.368.0042.2136.0000	GARANTIA DE ALIMENTACAO ESCOLAR ENSINO FUNDAMENTAL - MAIS EDUCACAO		1413.611,54	1413.611,54
12.368.0042.2136.0001	GARANTIA DE ALIMENTACAO ESCOLAR ENSINO FUNDAMENTAL - MAIS EDUCACAO		1413.611,54	1413.611,54
12.368.0105.0000.0000	MELHORIA DA QUALIDADE DA EDUCACAO BASICA	1546.927,10	120.990.932,47	122.537.859,57
12.368.0105.1130.0000	AQUISICAO DE IMOVEIS PARA IMPLANTACAO DE UNIDADES ESCOLARES	1540.000,00		1540.000,00
12.368.0105.1130.0001	AQUISICAO DE IMOVEIS PARA IMPLANTACAO DE UNIDADES ESCOLARES	1540.000,00		1540.000,00
12.368.0105.1523.0000	DESENVOLVIMENTO DO PROGRAMA DE SEGURANCA ESCOLAR	6.927,10		6.927,10
12.368.0105.1523.0001	DESENVOLVIMENTO DO PROGRAMA DE SEGURANCA ESCOLAR	6.927,10		6.927,10
12.368.0105.2115.0000	DESENVOLVIMENTO DAS POLITICAS DE ESPORTE E ARTE NAS ESCOLAS		260.000,00	260.000,00
12.368.0105.2115.0001	DESENVOLVIMENTO DAS POLITICAS DE ESPORTE E ARTE NAS ESCOLAS		260.000,00	260.000,00
12.368.0105.2122.0000	TRANSPORTE ESCOLAR		8.182.308,31	8.182.308,31
12.368.0105.2122.0001	TRANSPORTE ESCOLAR		8.182.308,31	8.182.308,31
12.368.0105.2130.0000	CENTRO DE FORMACAO, ASSISTENCIA E VALORIZACAO DO MAGISTERIO DE FORTALEZA - CEMAF		1335.177,23	1335.177,23
12.368.0105.2130.0001	CENTRO DE FORMACAO, ASSISTENCIA E VALORIZACAO DO MAGISTERIO DE FORTALEZA - CEMAF		1335.177,23	1335.177,23
12.368.0105.2131.0000	MANUTENCAO DAS ESCOLAS PELO PROGRAMA DE MANUTENCAO E DESENVOLVIMENTO DO ENSINO - PMDE		20.507.023,37	20.507.023,37
12.368.0105.2131.0001	MANUTENCAO DAS ESCOLAS PELO PROGRAMA DE MANUTENCAO E DESENVOLVIMENTO DO ENSINO - PMDE		20.507.023,37	20.507.023,37
12.368.0105.2139.0000	GARANTIA DE ALIMENTACAO ESCOLAR - AEE		422.273,26	422.273,26
12.368.0105.2139.0001	GARANTIA DE ALIMENTACAO ESCOLAR - AEE		422.273,26	422.273,26
12.368.0105.2160.0000	DESENVOLVIMENTO E AMPLIACAO DO PROGRAMA ESCOLA MUNICIPAL COM EXCELENCIA E DESEMPENHO -PMED		3.458.410,00	3.458.410,00



ORÇAMENTO GERAL

24901 - FUNDO MUNICIPAL DE EDUCACAO

PROGRAMA DE TRABALHO

CÓDIGO	ESPECIFICAÇÃO	PROJETO	ATIVIDADE	TOTAL
12.368.0105.2160.0001	DESENVOLVIMENTO E AMPLIACAO DO PROGRAMA ESCOLA MUNICIPAL COM EXCELENCIA E DESEMPENHO -PMED		3.458.410,00	3.458.410,00
12.368.0105.2161.0000	AQUISICAO E DISTRIBUICAO DO FARDAMENTO ESCOLAR		10.531.815,96	10.531.815,96
12.368.0105.2161.0001	AQUISICAO E DISTRIBUICAO DO FARDAMENTO ESCOLAR		10.531.815,96	10.531.815,96
12.368.0105.2162.0000	AQUISICAO E DISTRIBUICAO DE CARTEIRA DE ESTUDANTE PARA ALUNOS DA REDE MUNICIPAL		2.245.813,55	2.245.813,55
12.368.0105.2162.0001	AQUISICAO E DISTRIBUICAO DE CARTEIRA DE ESTUDANTE PARA ALUNOS DA REDE MUNICIPAL		2.245.813,55	2.245.813,55
12.368.0105.2881.0000	DESENVOLVIMENTO DA GESTAO ESCOLAR		74.048.110,79	74.048.110,79
12.368.0105.2881.0001	DESENVOLVIMENTO DA GESTAO ESCOLAR		74.048.110,79	74.048.110,79
12.846.0000.0000.0000	OUTROS ENCARGOS ESPECIAIS		87.151,81	87.151,81
12.846.0012.0000.0000	ENCARGOS GERAIS DO MUNICIPIO		87.151,81	87.151,81
12.846.0012.0017.0000	CONTRIBUICAO PARA FORMACAO DO PASEP		87.151,81	87.151,81
12.846.0012.0017.0003	CONTRIBUICAO PARA FORMACAO DO PASEP		87.151,81	87.151,81
TOTAL		32.830.939,39	1.605.456.011,12	1.638.286.950,51



PREFEITURA MUNICIPAL DE FORTALEZA

EXERCÍCIO DE 2019

ANEXO 8

ORÇAMENTO GERAL

24901 - FUNDO MUNICIPAL DE EDUCACAO

PROGRAMA DE TRABALHO

CÓDIGO	ESPECIFICAÇÃO	ORDINÁRIO	VINCULADO	TOTAL
12.000.0000.0000.0000	EDUCACAO		1638.286.950,51	1638.286.950,51
12.122.0000.0000.0000	ADMINISTRACAO GERAL		96.157.210,40	96.157.210,40
12.122.0001.0000.0000	GESTAO E MANUTENCAO		96.157.210,40	96.157.210,40
12.122.0001.2120.0000	MANUTENCAO DO CONSELHO MUNICIPAL DE EDUCACAO BASICA		8.556,30	8.556,30
12.122.0001.2120.0001	MANUTENCAO DO CONSELHO MUNICIPAL DE EDUCACAO BASICA		8.556,30	8.556,30
12.122.0001.2195.0000	REMUERACAO DE PESSOAL ATIVO DO MUNICIPIO E ENCARGOS SOCIAIS		96.148.654,10	96.148.654,10
12.122.0001.2195.0023	REMUERACAO DE PESSOAL ATIVO DO MUNICIPIO E ENCARGOS SOCIAIS		96.148.654,10	96.148.654,10
12.126.0000.0000.0000	TECNOLOGIA DA INFORMACAO		458.040,00	458.040,00
12.126.0001.0000.0000	GESTAO E MANUTENCAO		458.040,00	458.040,00
12.126.0001.1005.0000	AQUISICAO E IMPLANTACAO DE PRODUTOS E SERVICOS DE TI		458.040,00	458.040,00
12.126.0001.1005.0018	AQUISICAO E IMPLANTACAO DE PRODUTOS E SERVICOS DE TI		458.040,00	458.040,00
12.3610000.0000.0000	ENSINO FUNDAMENTAL		1.165.196.383,52	1.165.196.383,52
12.3610042.0000.0000	DESENVOLVIMENTO DO ENSINO FUNDAMENTAL		1.137.957.271,93	1.137.957.271,93
12.3610042.2124.0000	MANUTENCAO E QUALIFICACAO DO ENSINO FUNDAMENTAL		161419.591,13	161419.591,13
12.3610042.2124.0001	MANUTENCAO E QUALIFICACAO DO ENSINO FUNDAMENTAL		161419.591,13	161419.591,13
12.3610042.2195.0000	REMUERACAO DE PESSOAL ATIVO DO MUNICIPIO E ENCARGOS SOCIAIS		967.759.921,55	967.759.921,55
12.3610042.2195.0024	REMUERACAO DE PESSOAL ATIVO DO MUNICIPIO E ENCARGOS SOCIAIS		967.759.921,55	967.759.921,55
12.3610042.2792.0000	MANUTENCAO E REPAROS DE EQUIPAMENTOS ESCOLARES		8.777.759,25	8.777.759,25
12.3610042.2792.0001	MANUTENCAO E REPAROS DE EQUIPAMENTOS ESCOLARES		8.777.759,25	8.777.759,25
12.3610193.0000.0000	DESENVOLVIMENTO DA POLITICA DE EDUCACAO EM TEMPO INTEGRAL		27.239.111,59	27.239.111,59
12.3610193.1255.0000	CONSTRUCAO DE ESCOLAS EM TEMPO INTEGRAL		7.923.526,97	7.923.526,97
12.3610193.1255.0001	CONSTRUCAO DE ESCOLAS EM TEMPO INTEGRAL - SR I		131.344,02	131.344,02
12.3610193.1255.0005	CONSTRUCAO DE ESCOLAS EM TEMPO INTEGRAL - SR V		5.701.962,15	5.701.962,15
12.3610193.1255.0006	CONSTRUCAO DE ESCOLAS EM TEMPO INTEGRAL - SR VI		2.090.220,80	2.090.220,80
12.3610193.1256.0000	ADEQUACAO DE ESCOLAS PARA TEMPO INTEGRAL		5.277.261,55	5.277.261,55
12.3610193.1256.0001	ADEQUACAO DE ESCOLAS PARA TEMPO INTEGRAL - SR I		531.749,14	531.749,14
12.3610193.1256.0002	ADEQUACAO DE ESCOLAS PARA TEMPO INTEGRAL - SR III		212.591,78	212.591,78



PREFEITURA MUNICIPAL DE FORTALEZA

EXERCÍCIO DE 2019

ANEXO 8

ORÇAMENTO GERAL

24901 - FUNDO MUNICIPAL DE EDUCACAO

PROGRAMA DE TRABALHO

CÓDIGO	ESPECIFICAÇÃO	ORDINÁRIO	VINCULADO	TOTAL
12.3610193.1256.0003	ADEQUACAO DE ESCOLAS PARA TEMPO INTEGRAL - SR V		557.280,54	557.280,54
12.3610193.1256.0004	ADEQUACAO DE ESCOLAS PARA TEMPO INTEGRAL - MUNICIPIO		3.975.640,09	3.975.640,09
12.3610193.2109.0000	MANUTENCAO DA POLITICA DE EDUCACAO INTEGRAL, EM TEMPO INTEGRAL		14.038.323,07	14.038.323,07
12.3610193.2109.0001	MANUTENCAO DA POLITICA DE EDUCACAO INTEGRAL, EM TEMPO INTEGRAL		14.038.323,07	14.038.323,07
12.364.0000.0000.0000	ENSINO SUPERIOR		16.521,78	16.521,78
12.364.0105.0000.0000	MELHORIA DA QUALIDADE DA EDUCACAO BASICA		16.521,78	16.521,78
12.364.0105.2063.0000	FORMACAO INICIAL E CONTINUADA EM REGIME SEMIPRESENCIAL		16.521,78	16.521,78
12.364.0105.2063.0001	FORMACAO INICIAL E CONTINUADA EM REGIME SEMIPRESENCIAL		16.521,78	16.521,78
12.365.0000.0000.0000	EDUCACAO INFANTIL		214.999.229,24	214.999.229,24
12.365.0052.0000.0000	DESENVOLVIMENTO DA EDUCACAO INFANTIL		214.999.229,24	214.999.229,24
12.365.0052.1229.0000	CONSTRUCAO DE CENTROS DE EDUCACAO INFANTIL		10.048.708,89	10.048.708,89
12.365.0052.1229.0001	CONSTRUCAO DE CENTROS DE EDUCACAO INFANTIL - SER II		191.706,51	191.706,51
12.365.0052.1229.0002	CONSTRUCAO DE CENTROS DE EDUCACAO INFANTIL - SER V		3.475.781,05	3.475.781,05
12.365.0052.1229.0003	CONSTRUCAO DE CENTROS DE EDUCACAO INFANTIL - VI		3.736.736,77	3.736.736,77
12.365.0052.1229.0004	CONSTRUCAO DE CENTROS DE EDUCACAO INFANTIL		338.024,69	338.024,69
12.365.0052.1229.0005	CONSTRUCAO DE CENTROS DE EDUCACAO INFANTIL - I		1.145.018,12	1.145.018,12
12.365.0052.1229.0006	CONSTRUCAO DE CENTROS DE EDUCACAO INFANTIL - SER III		1.161.441,75	1.161.441,75
12.365.0052.1252.0000	REFORMA E AMPLIACAO DE CENTROS DE EDUCACAO INFANTIL		792.511,94	792.511,94
12.365.0052.1252.0003	REFORMA E AMPLIACAO DE CENTROS DE EDUCACAO INFANTIL - SR III		386.860,55	386.860,55
12.365.0052.1252.0004	REFORMA E AMPLIACAO DE CENTROS DE EDUCACAO INFANTIL - SR V		20.972,32	20.972,32
12.365.0052.1252.0005	REFORMA E AMPLIACAO DE CENTROS DE EDUCACAO INFANTIL - SR VI		384.679,07	384.679,07
12.365.0052.2113.0000	GERENCIAMENTO E MANUTENCAO DAS POLITICAS DE EDUCACAO INFANTIL		51595.979,86	51595.979,86
12.365.0052.2113.0001	GERENCIAMENTO E MANUTENCAO DAS POLITICAS DE EDUCACAO INFANTIL		51595.979,86	51595.979,86
12.365.0052.2134.0000	GARANTIA DE ALIMENTACAO ESCOLAR - PRE-ESCOLAR - PNAEP		3.038.066,41	3.038.066,41
12.365.0052.2134.0001	GARANTIA DE ALIMENTACAO ESCOLAR - PRE-ESCOLAR - PNAEP		3.038.066,41	3.038.066,41
12.365.0052.2137.0000	GARANTIA DE ALIMENTACAO ESCOLAR CRECHE - PNAEC		5.120.695,65	5.120.695,65

ORÇAMENTO GERAL

24901 - FUNDO MUNICIPAL DE EDUCACAO

PROGRAMA DE TRABALHO

CÓDIGO	ESPECIFICAÇÃO	ORDINÁRIO	VINCULADO	TOTAL
12.365.0052.2137.0001	GARANTIA DE ALIMENTACAO ESCOLAR CRECHE - PNAEC		5.120.695,65	5.120.695,65
12.365.0052.2195.0000	REM UNERACAO DE PESSOAL ATIVO DO MUNICIPIO E ENCARGOS SOCIAIS		104.777.093,07	104.777.093,07
12.365.0052.2195.0025	REM UNERACAO DE PESSOAL ATIVO DO MUNICIPIO E ENCARGOS SOCIAIS		104.777.093,07	104.777.093,07
12.365.0052.2794.0000	MANUTENCAO E REPAROS DE CENTROS DE EDUCACAO INFANTIL		1319.600,74	1319.600,74
12.365.0052.2794.0001	MANUTENCAO E REPAROS DE CENTROS DE EDUCACAO INFANTIL		1319.600,74	1319.600,74
12.365.0052.2795.0000	APOIO A INSTITUICOES CONVENIADAS DE ATENDIMENTO A CRIANCAS DE 1A 3 ANOS - CRECHES		38.306.572,68	38.306.572,68
12.365.0052.2795.0001	APOIO A INSTITUICOES CONVENIADAS DE ATENDIMENTO A CRIANCAS DE 1A 3 ANOS - CRECHES		5.397.529,80	5.397.529,80
12.365.0052.2795.0002	APOIO A INSTITUICOES CONVENIADAS DE ATENDIMENTO A CRIANCAS DE 1A 3 ANOS - CRECHES - SR II		1841461,73	1841461,73
12.365.0052.2795.0003	APOIO A INSTITUICOES CONVENIADAS DE ATENDIMENTO A CRIANCAS DE 1A 3 ANOS - CRECHES		6.028.852,02	6.028.852,02
12.365.0052.2795.0004	APOIO A INSTITUICOES CONVENIADAS DE ATENDIMENTO A CRIANCAS DE 1A 3 ANOS - CRECHES - SR IV		697.989,47	697.989,47
12.365.0052.2795.0005	APOIO A INSTITUICOES CONVENIADAS DE ATENDIMENTO A CRIANCAS DE 1A 3 ANOS - CRECHES		12.912.374,67	12.912.374,67
12.365.0052.2795.0006	APOIO A INSTITUICOES CONVENIADAS DE ATENDIMENTO A CRIANCAS DE 1A 3 ANOS - CRECHES - VI		11428.364,99	11428.364,99
12.366.0000.0000.0000	EDUCACAO DE JOVENS E ADULTOS		9.962.366,10	9.962.366,10
12.366.0043.0000.0000	EDUCACAO DE JOVENS E ADULTOS		9.962.366,10	9.962.366,10
12.366.0043.2138.0000	GARANTIA DE ALIMENTACAO ESCOLAR - EJA		792.280,53	792.280,53
12.366.0043.2138.0001	GARANTIA DE ALIMENTACAO ESCOLAR - EJA		792.280,53	792.280,53
12.366.0043.2157.0000	MANUTENCAO DA EDUCACAO DE JOVENS E ADULTOS		9.170.085,57	9.170.085,57
12.366.0043.2157.0001	MANUTENCAO DA EDUCACAO DE JOVENS E ADULTOS		9.170.085,57	9.170.085,57
12.368.0000.0000.0000	EDUCACAO BASICA		151410.047,66	151410.047,66
12.368.0042.0000.0000	DESENVOLVIMENTO DO ENSINO FUNDAMENTAL		28.872.188,09	28.872.188,09
12.368.0042.1129.0000	IMPLANTACAO DE INFRAESTRUTURA ESPORTIVA NAS ESCOLAS		1518.583,83	1518.583,83
12.368.0042.1129.0001	IMPLANTACAO DE INFRAESTRUTURA ESPORTIVA NAS ESCOLAS - SR I		209.285,71	209.285,71
12.368.0042.1129.0005	IMPLANTACAO DE INFRAESTRUTURA ESPORTIVA NAS ESCOLAS - SR V		559.215,57	559.215,57
12.368.0042.1129.0006	IMPLANTACAO DE INFRAESTRUTURA ESPORTIVA NAS ESCOLAS - SR VI		750.082,55	750.082,55
12.368.0042.1226.0000	REFORMA E AMPLIACAO DE UNIDADES ESCOLARES - ENSINO FUNDAMENTAL		5.265.379,11	5.265.379,11
12.368.0042.1226.0001	REFORMA E AMPLIACAO DE UNIDADES ESCOLARES - ENSINO FUNDAMENTAL - SR I		814.090,03	814.090,03
12.368.0042.1226.0002	REFORMA E AMPLIACAO DE UNIDADES ESCOLARES - ENSINO FUNDAMENTAL - SR II		1.423.189,44	1.423.189,44



PREFEITURA MUNICIPAL DE FORTALEZA

EXERCÍCIO DE 2019

ANEXO 8

ORÇAMENTO GERAL

24901 - FUNDO MUNICIPAL DE EDUCACAO

PROGRAMA DE TRABALHO

CÓDIGO	ESPECIFICAÇÃO	ORDINÁRIO	VINCULADO	TOTAL
12.368.0042.1226.0003	REFORMA E AMPLIACAO DE UNIDADES ESCOLARES - ENSINO FUNDAMENTAL - SR III		204.490,93	204.490,93
12.368.0042.1226.0004	REFORMA E AMPLIACAO DE UNIDADES ESCOLARES - ENSINO FUNDAMENTAL - SR IV		251.399,69	251.399,69
12.368.0042.1226.0005	REFORMA E AMPLIACAO DE UNIDADES ESCOLARES - ENSINO FUNDAMENTAL - SR V		1554.634,37	1554.634,37
12.368.0042.1226.0006	REFORMA E AMPLIACAO DE UNIDADES ESCOLARES - ENSINO FUNDAMENTAL - SR VI		1.017.574,65	1.017.574,65
12.368.0042.2135.0000	GARANTIA DE ALIMENTACAO ESCOLAR - ENSINO FUNDAMENTAL - PNAEF		20.674.613,61	20.674.613,61
12.368.0042.2135.0001	GARANTIA DE ALIMENTACAO ESCOLAR - ENSINO FUNDAMENTAL - PNAEF		20.674.613,61	20.674.613,61
12.368.0042.2136.0000	GARANTIA DE ALIMENTACAO ESCOLAR ENSINO FUNDAMENTAL - MAIS EDUCACAO		1.413.611,54	1.413.611,54
12.368.0042.2136.0001	GARANTIA DE ALIMENTACAO ESCOLAR ENSINO FUNDAMENTAL - MAIS EDUCACAO		1.413.611,54	1.413.611,54
12.368.0105.0000.0000	MELHORIA DA QUALIDADE DA EDUCACAO BASICA		122.537.859,57	122.537.859,57
12.368.0105.1130.0000	AQUISICAO DE IMOVEIS PARA IMPLANTACAO DE UNIDADES ESCOLARES		1.540.000,00	1.540.000,00
12.368.0105.1130.0001	AQUISICAO DE IMOVEIS PARA IMPLANTACAO DE UNIDADES ESCOLARES		1.540.000,00	1.540.000,00
12.368.0105.1523.0000	DESENVOLVIMENTO DO PROGRAMA DE SEGURANCA ESCOLAR		6.927,10	6.927,10
12.368.0105.1523.0001	DESENVOLVIMENTO DO PROGRAMA DE SEGURANCA ESCOLAR		6.927,10	6.927,10
12.368.0105.2115.0000	DESENVOLVIMENTO DAS POLITICAS DE ESPORTE E ARTE NAS ESCOLAS		260.000,00	260.000,00
12.368.0105.2115.0001	DESENVOLVIMENTO DAS POLITICAS DE ESPORTE E ARTE NAS ESCOLAS		260.000,00	260.000,00
12.368.0105.2122.0000	TRANSPORTE ESCOLAR		8.182.308,31	8.182.308,31
12.368.0105.2122.0001	TRANSPORTE ESCOLAR		8.182.308,31	8.182.308,31
12.368.0105.2130.0000	CENTRO DE FORMACAO, ASSISTENCIA E VALORIZACAO DO MAGISTERIO DE FORTALEZA - CEMAF		1.335.177,23	1.335.177,23
12.368.0105.2130.0001	CENTRO DE FORMACAO, ASSISTENCIA E VALORIZACAO DO MAGISTERIO DE FORTALEZA - CEMAF		1.335.177,23	1.335.177,23
12.368.0105.2131.0000	MANUTENCAO DAS ESCOLAS PELO PROGRAMA DE MANUTENCAO E DESENVOLVIMENTO DO ENSINO - PMDE		20.507.023,37	20.507.023,37
12.368.0105.2131.0001	MANUTENCAO DAS ESCOLAS PELO PROGRAMA DE MANUTENCAO E DESENVOLVIMENTO DO ENSINO - PMDE		20.507.023,37	20.507.023,37
12.368.0105.2139.0000	GARANTIA DE ALIMENTACAO ESCOLAR - AEE		422.273,26	422.273,26
12.368.0105.2139.0001	GARANTIA DE ALIMENTACAO ESCOLAR - AEE		422.273,26	422.273,26
12.368.0105.2160.0000	DESENVOLVIMENTO E AMPLIACAO DO PROGRAMA ESCOLA MUNICIPAL COM EXCELENCIA E DESEMPENHO -PMED		3.458.410,00	3.458.410,00
12.368.0105.2160.0001	DESENVOLVIMENTO E AMPLIACAO DO PROGRAMA ESCOLA MUNICIPAL COM EXCELENCIA E DESEMPENHO -PMED		3.458.410,00	3.458.410,00
12.368.0105.2161.0000	AQUISICAO E DISTRIBUICAO DO FARDAMENTO ESCOLAR		10.531.815,96	10.531.815,96
12.368.0105.2161.0001	AQUISICAO E DISTRIBUICAO DO FARDAMENTO ESCOLAR		10.531.815,96	10.531.815,96



PREFEITURA MUNICIPAL DE FORTALEZA

EXERCÍCIO DE 2019

ANEXO 8

ORÇAMENTO GERAL

24901 - FUNDO MUNICIPAL DE EDUCACAO

PROGRAMA DE TRABALHO

CÓDIGO	ESPECIFICAÇÃO	ORDINÁRIO	VINCULADO	TOTAL
12.368.0105.2162.0000	AQUISICAO E DISTRIBUICAO DE CARTEIRA DE ESTUDANTE PARA ALUNOS DA REDE MUNICIPAL		2.245.813,55	2.245.813,55
12.368.0105.2162.0001	AQUISICAO E DISTRIBUICAO DE CARTEIRA DE ESTUDANTE PARA ALUNOS DA REDE MUNICIPAL		2.245.813,55	2.245.813,55
12.368.0105.2881.0000	DESENVOLVIMENTO DA GESTAO ESCOLAR		74.048.110,79	74.048.110,79
12.368.0105.2881.0001	DESENVOLVIMENTO DA GESTAO ESCOLAR		74.048.110,79	74.048.110,79
12.846.0000.0000.0000	OUTROS ENCARGOS ESPECIAIS		87.151,81	87.151,81
12.846.0012.0000.0000	ENCARGOS GERAIS DO MUNICIPIO		87.151,81	87.151,81
12.846.0012.0017.0000	CONTRIBUICAO PARA FORMACAO DO PASEP		87.151,81	87.151,81
12.846.0012.0017.0003	CONTRIBUICAO PARA FORMACAO DO PASEP		87.151,81	87.151,81
TOTAL			1.638.286.950,51	1.638.286.950,51



PREFEITURA MUNICIPAL DE FORTALEZA

24901 - FUNDO MUNICIPAL DE EDUCACAO

EXERCÍCIO DE 2019

ANEXO 9

ORÇAMENTO GERAL

DEMONSTRATIVO DAS DESPESAS POR ÓRGÃO E FUNÇÃO

	TRABALHO	EDUCACAO	CULTURA	DIREITOS DA CIDADANIA
FUNDO MUNICIPAL DE EDUCACAO	-	1638.286.950,51	-	-
TOTAL				1.638.286.950,51

PREFEITURA MUNICIPAL DE FORTALEZA

DEMONSTRATIVO DA RECEITA ORÇADA COM A ARRECADADA - ANEXO 10 DA LEI 4.320/64

24901 - FUNDO MUNICIPAL DE EDUCACAO

Exercício 2019

Código da Receita	Descrição da Receita	Previsão	Arrecadado	Diferença	
				Para Mais	Para Menos
1.0.0.0.0.0.00.00	RECEITAS CORRENTES	866.751.214,00	955.572.408,72	88.821.194,72	
1.3.0.0.0.0.00.00	RECEITA PATRIMONIAL	1.349.804,00	7.274.368,20	5.924.564,20	
1.3.2.0.0.0.00.00	VALORES MOBILIARIOS	1.349.804,00	7.274.368,20	5.924.564,20	
1.3.2.1.0.0.00.00	JUROS E CORRECOES MONETARIAS	1.349.804,00	7.274.368,20	5.924.564,20	
1.3.2.1.0.0.10.00	REMUNERACAO DE DEPOSITOS BANCARIOS	1.349.804,00	7.274.368,20	5.924.564,20	
1.3.2.1.0.0.11.00	REMUNERACAO DE DEPOSITOS BANCARIOS - PRINCIPAL	1.349.804,00	7.274.368,20	5.924.564,20	
1.3.2.1.0.0.11.01	REMUNERACAO DE DEPOSITOS BANCARIOS - PRINCIPAL - GERAL	-	48.346,38	48.346,38	
1.3.2.1.0.0.11.04	REMUNERACAO DE DEPOSITOS BANCARIOS - VINCULADOS - FUNDEB/FUNDEF	-	4.742.399,46	4.742.399,46	
1.3.2.1.0.0.11.06	REMUNERACAO DE DEPOSITOS BANCARIOS - VINCULADOS - MANUTENCAO E DESENVOLVIMENTO DO ENSINO (MDE)	1.349.804,00	498.257,98		851.546,02
1.3.2.1.0.0.11.10	REMUNERACAO DE DEPOSITOS BANCARIOS - VINCULADOS - OUTROS	-	1.985.364,38	1.985.364,38	
1.7.0.0.0.0.00.00	TRANSFERENCIAS CORRENTES	865.401.410,00	946.598.707,71	81.197.297,71	
1.7.1.0.0.0.00.00	TRANSFERENCIAS DA UNIAO E DE SUAS ENTIDADES	76.275.405,00	265.475.079,99	189.199.674,99	
1.7.1.8.0.0.00.00	TRANSFERENCIAS DA UNIAO - ESPECIFICAS DE ESTADOS, DF E MUNICIPIOS	76.275.405,00	265.475.079,99	189.199.674,99	
1.7.1.8.0.5.00.00	TRANSFERENCIAS DE RECURSOS DO FUNDO NACIONAL DO DESENVOLVIMENTO DA EDUCACAO - FNDE	67.589.629,00	62.720.174,52		4.869.454,48
1.7.1.8.0.5.10.00	TRANSFERENCIAS DO SALARIO-EDUCACAO	34.354.143,00	33.848.350,69		505.792,31
1.7.1.8.0.5.11.00	TRANSFERENCIAS DO SALARIO-EDUCACAO - PRINCIPAL	34.354.143,00	33.848.350,69		505.792,31
1.7.1.8.0.5.20.00	TRANSFERENCIAS DIRETAS DO FNDE REFERENTES AO PROGRAMA DINHEIRO DIRETO NA ESCOLA - PDDE	6.000.000,00	-		6.000.000,00
1.7.1.8.0.5.21.00	TRANSFERENCIAS DIRETAS DO FNDE REFERENTES AO PROGRAMA DINHEIRO DIRETO NA ESCOLA - PDDE - PRINCIPAL	6.000.000,00	-		6.000.000,00
1.7.1.8.0.5.30.00	TRANSFERENCIAS DIRETAS DO FNDE REFERENTES AO PROGRAMA NACIONAL DE ALIMENTACAO ESCOLAR - PNAE	27.221.926,00	28.858.801,20	1.636.875,20	

PREFEITURA MUNICIPAL DE FORTALEZA

DEMONSTRATIVO DA RECEITA ORÇADA COM A ARRECADADA - ANEXO 10 DA LEI 4.320/64

24901 - FUNDO MUNICIPAL DE EDUCACAO

Exercício 2019

Código da Receita	Descrição da Receita	Previsão	Arrecadado	Diferença	
				Para Mais	Para Menos
1.7.1.8.0.5.31.00	TRANSFERENCIAS DIRETAS DO FNDE REFERENTES AO PROGRAMA NACIONAL DE ALIMENTACAO ESCOLAR - PNAE - PRINCIPAL	27.221.926,00	28.858.801,20	1.636.875,20	
1.7.1.8.0.5.40.00	TRANSFERENCIAS DIRETAS DO FNDE REFERENTES AO PROGRAMA NACIONAL DE APOIO AO TRANSPORTE DO ESCOLAR - PNATE	13.560,00	13.022,63		537,37
1.7.1.8.0.5.41.00	TRANSFERENCIAS DIRETAS DO FNDE REFERENTES AO PROGRAMA NACIONAL DE APOIO AO TRANSPORTE DO ESCOLAR - PNATE - PRINCIPAL	13.560,00	13.022,63		537,37
1.7.1.8.0.9.00.00	TRANSFERENCIAS DE RECURSOS DE COMPLEMENTACAO DA UNIAO AO FUNDO DE MANUTENCAO E DESENVOLVIMENTO DA EDUCACAO BASICA E DE VALORIZACAO DOS PROFISSIONAIS DA EDUCACAO - FUNDEB	-	202.754.905,47	202.754.905,47	
1.7.1.8.0.9.10.00	TRANSFERENCIAS DE RECURSOS DA COMPLEMENTACAO DA UNIAO AO FUNDO DE MANUTENCAO E DESENVOLVIMENTO DA EDUCACAO BASICA E DE VALORIZACAO DOS PROFISSIONAIS DA EDUCACAO - FUNDEB	-	202.754.905,47	202.754.905,47	
1.7.1.8.0.9.11.00	TRANSFERENCIAS DE RECURSOS DA COMPLEMENTACAO DA UNIAO AO FUNDO DE MANUTENCAO E DESENVOLVIMENTO DA EDUCACAO BASICA E DE VALORIZACAO DOS PROFISSIONAIS DA EDUCACAO - FUNDEB -	-	202.754.905,47	202.754.905,47	
1.7.1.8.1.0.00.00	TRANSFERENCIAS DE CONVENIOS DA UNIAO E DE SUAS ENTIDADES	8.685.776,00	-		8.685.776,00
1.7.1.8.1.0.20.00	TRANSFERENCIAS DE CONVENIOS DA UNIAO DESTINADAS A PROGRAMAS DE EDUCACAO	8.685.776,00	-		8.685.776,00
1.7.1.8.1.0.21.00	TRANSFERENCIAS DE CONVENIOS DA UNIAO DESTINADAS A PROGRAMAS DE EDUCACAO - PRINCIPAL	8.685.776,00	-		8.685.776,00
1.7.5.0.0.0.00.00	TRANSFERENCIAS DE OUTRAS INSTITUICOES PUBLICAS	789.126.005,00	681.123.627,72		108.002.377,28
1.7.5.8.0.0.00.00	TRANSFERENCIAS DE OUTRAS INSTITUICOES PUBLICAS - ESPECIFICAS DE ESTADOS, DF E MUNICIPIOS	789.126.005,00	681.123.627,72		108.002.377,28
1.7.5.8.0.1.00.00	TRANSFERENCIAS DE RECURSOS DO FUNDO DE MANUTENCAO E DESENVOLVIMENTO DA EDUCACAO BASICA E DE VALORIZACAO DOS PROFISSIONAIS DA EDUCACAO - FUNDEB	789.126.005,00	681.123.627,72		108.002.377,28
1.7.5.8.0.1.10.00	TRANSFERENCIAS DE RECURSOS DO FUNDO DE MANUTENCAO E DESENVOLVIMENTO DA EDUCACAO BASICA E DE VALORIZACAO DOS PROFISSIONAIS DA EDUCACAO - FUNDEB	612.036.476,00	681.123.627,72	69.087.151,72	
1.7.5.8.0.1.11.00	TRANSFERENCIAS DE RECURSOS DO FUNDO DE MANUTENCAO E DESENVOLVIMENTO DA EDUCACAO BASICA E DE VALORIZACAO DOS PROFISSIONAIS DA EDUCACAO - FUNDEB - PRINCIPAL	612.036.476,00	681.123.627,72	69.087.151,72	
1.7.5.8.0.1.20.00	TRANSFERENCIAS DE RECURSOS DA COMPLEMENTACAO DA UNIAO AO FUNDO DE MANUTENCAO E DESENVOLVIMENTO DA EDUCACAO BASICA E DE VALORIZACAO DOS PROFISSIONAIS DA EDUCACAO - FUNDEB	177.089.529,00	-		177.089.529,00
1.7.5.8.0.1.21.00	TRANSFERENCIAS DE RECURSOS DA COMPLEMENTACAO DA UNIAO AO FUNDO DE MANUTENCAO E DESENVOLVIMENTO DA EDUCACAO BASICA E DE VALORIZACAO DOS PROFISSIONAIS DA EDUCACAO - FUNDEB -	177.089.529,00	-		177.089.529,00
1.9.0.0.0.0.00.00	OUTRAS RECEITAS CORRENTES	-	1.699.332,81	1.699.332,81	
1.9.2.0.0.0.00.00	INDENIZACOES, RESTITUICOES E RESSARCIMENTOS	-	1.699.332,81	1.699.332,81	
1.9.2.2.0.0.00.00	RESTITUICOES	-	1.699.332,81	1.699.332,81	

PREFEITURA MUNICIPAL DE FORTALEZA

DEMONSTRATIVO DA RECEITA ORÇADA COM A ARRECADADA - ANEXO 10 DA LEI 4.320/64

24901 - FUNDO MUNICIPAL DE EDUCACAO

Exercício 2019

Código da Receita	Descrição da Receita	Previsão	Arrecadado	Diferença	
				Para Mais	Para Menos
1.9.2.2.9.9.00.00	OUTRAS RESTITUICOES	-	1.699.332,81	1.699.332,81	
1.9.2.2.9.9.10.00	OUTRAS RESTITUICOES	-	1.699.332,81	1.699.332,81	
1.9.2.2.9.9.11.00	OUTRAS RESTITUICOES - PRINCIPAL	-	1.699.332,81	1.699.332,81	
1.9.2.2.9.9.11.99	OUTRAS RESTITUICOES - PRINCIPAL - DEMAIS RESTITUICOES	-	1.699.332,81	1.699.332,81	
2.0.0.0.0.0.00.00	RECEITAS DE CAPITAL	38.745.192,00	6.929.501,22		31.815.690,78
2.4.0.0.0.0.00.00	TRANSFERENCIAS DE CAPITAL	38.745.192,00	6.929.501,22		31.815.690,78
2.4.1.0.0.0.00.00	TRANSFERENCIAS DA UNIAO E DE SUAS ENTIDADES	34.745.192,00	6.929.501,22		27.815.690,78
2.4.1.8.0.0.00.00	TRANSFERENCIAS DA UNIAO - ESPECIFICAS DE ESTADOS, DF E MUNICIPIOS	34.745.192,00	6.929.501,22		27.815.690,78
2.4.1.8.0.5.00.00	TRANSFERENCIAS DE RECURSOS DESTINADOS A PROGRAMAS DE EDUCACAO	34.745.192,00	6.929.501,22		27.815.690,78
2.4.1.8.0.5.10.00	TRANSFERENCIAS DE RECURSOS DESTINADOS A PROGRAMAS DE EDUCACAO	34.745.192,00	6.929.501,22		27.815.690,78
2.4.1.8.0.5.11.00	TRANSFERENCIAS DE RECURSOS DESTINADOS A PROGRAMAS DE EDUCACAO - PRINCIPAL	34.745.192,00	6.929.501,22		27.815.690,78
2.4.2.0.0.0.00.00	TRANSFERENCIAS DOS ESTADOS E DO DISTRITO FEDERAL E DE SUAS ENTIDADES	4.000.000,00	-		4.000.000,00
2.4.2.8.0.0.00.00	TRANSFERENCIAS DOS ESTADOS, DISTRITO FEDERAL, E DE SUAS ENTIDADES	4.000.000,00	-		4.000.000,00
2.4.2.8.1.0.00.00	TRANSFERENCIAS DE CONVENIOS DOS ESTADOS E DO DISTRITO FEDERAL E DE SUAS ENTIDADES	4.000.000,00	-		4.000.000,00
2.4.2.8.1.0.90.00	OUTRAS TRANSFERENCIAS DE CONVENIO DOS ESTADOS	4.000.000,00	-		4.000.000,00
2.4.2.8.1.0.91.00	OUTRAS TRANSFERENCIAS DE CONVENIO DOS ESTADOS - PRINCIPAL	4.000.000,00	-		4.000.000,00
7.0.0.0.0.0.00.00	RECEITAS CORRENTES INTRAORCAMENTARIAS	-	4.647.182,33	4.647.182,33	
7.9.0.0.0.0.00.00	OUTRAS RECEITAS CORRENTES INTRAORCAMENTARIAS	-	4.647.182,33	4.647.182,33	
7.9.2.0.0.0.00.00	INDENIZACOES, RESTITUICOES E RESSARCIMENTOS	-	4.647.182,33	4.647.182,33	
7.9.2.2.0.0.00.00	RESTITUICOES	-	4.647.182,33	4.647.182,33	

PREFEITURA MUNICIPAL DE FORTALEZA

DEMONSTRATIVO DA RECEITA ORÇADA COM A ARRECADADA - ANEXO 10 DA LEI 4.320/64

24901 - FUNDO MUNICIPAL DE EDUCACAO

Exercício 2019

Código da Receita	Descrição da Receita	Previsão	Arrecadado	Diferença	
				Para Mais	Para Menos
7.9.2.2.9.9.00.00	OUTRAS RESTITUICOES	-	4.647.182,33	4.647.182,33	
7.9.2.2.9.9.10.00	OUTRAS RESTITUICOES	-	4.647.182,33	4.647.182,33	
7.9.2.2.9.9.11.00	OUTRAS RESTITUICOES - PRINCIPAL	-	4.647.182,33	4.647.182,33	
7.9.2.2.9.9.11.99	OUTRAS RESTITUICOES - PRINCIPAL - DEMAIS RESTITUICOES	-	4.647.182,33	4.647.182,33	
95.1.0.0.0.00.0000	DEDUCOES DO FUNDEB	(441.595.152,00)	-	441.595.152,00	
95.1.7.1.8.01.2100	DEDUÇÃO DE RECEITA COTA-PARTE DO FUNDO DE PARTICIPACAO DOS MUNICIPIOS - COTA MENSAL - PRINCIPAL	(176.643.988,00)	-	176.643.988,00	
95.1.7.1.8.01.5100	DEDUÇÃO DE RECEITA COTA-PARTE DO IMPOSTO SOBRE A PROPRIEDADE TERRITORIAL RURAL - PRINCIPAL	(41.175,00)	-	41.175,00	
95.1.7.1.8.06.1100	DEDUCAO PARA A FORMACAO DO FUNDEB - TRANSFERENCIA FINANCEIRA DO ICMS - DESONERACAO - L.C. N-87/96 - PRINCIPAL	(620.531,00)	-	620.531,00	
95.1.7.2.8.01.1100	DEDUCAO PARA A FORMACAO DO FUNDEB - COTA-PARTE DO ICMS - PRINCIPAL	(204.646.102,00)	-	204.646.102,00	
95.1.7.2.8.01.2100	DEDUCAO PARA A FORMACAO DO FUNDEB - COTA-PARTE DO IPVA - PRINCIPAL	(59.001.293,00)	-	59.001.293,00	
95.1.7.2.8.01.3100	DEDUCAO PARA A FORMACAO DO FUNDEB - COTA-PARTE DO IPI - MUNICIPIOS - PRINCIPAL	(642.063,00)	-	642.063,00	
Total:		463.901.254,00	967.149.092,27	535.063.529,05	31.815.690,78



PREFEITURA MUNICIPAL DE FORTALEZA

EXERCÍCIO DE 2019

ANEXO 11

ORÇAMENTO GERAL

24901 - FUNDO MUNICIPAL DE EDUCACAO

NATUREZA DA DESPESA

CÓDIGO	ESPECIFICAÇÃO	CRÉDITOS ORÇAMENTÁRIOS E SUPLEMENTARES	CRÉDITOS ESPECIAIS E EXTRAORDINÁRIOS	TOTAL	REALIZADA EMPENHADA NO ANO	DIFERENÇA SALDO A EMPENHAR
3.0.0.0.00	DESPESAS CORRENTES	1711500.132,00	316.000,00	1711816.132,00	1589.578.658,99	122.237.473,01
3.1.0.0.00	PESSOAL E ENCARGOS SOCIAIS	1265.137.421,00		1265.137.421,00	1.168.685.668,72	96.451.752,28
3.3.0.0.00	OUTRAS DESPESAS CORRENTES	446.362.711,00	316.000,00	446.678.711,00	420.892.990,27	25.785.720,73
4.0.0.0.00	DESPESAS DE CAPITAL	56.135.596,00		56.135.596,00	48.708.291,52	7.427.304,48
4.4.0.0.00	INVESTIMENTOS	56.133.596,00		56.133.596,00	48.708.291,52	7.425.304,48
4.5.0.0.00	INVERSOES FINANCEIRAS	2.000,00		2.000,00		2.000,00
	TOTAL	1.767.635.728,00	316.000,00	1.767.951.728,00	1.638.286.950,51	129.664.777,49



BALANÇO ORÇAMENTÁRIO

24901 - FUNDO MUNICIPAL DE EDUCACAO

EXERCÍCIO: 2019 PERÍODO (ATÉ MÊS): DEZEMBRO

RECEITAS ORÇAMENTÁRIAS	PREVISÃO INICIAL (a)	PREVISÃO ATUALIZADA (b)	RECEITAS REALIZADAS (c)	SALDO (d) = (c-b)
RECEITAS CORRENTES (I)	425.156.062,00	578.118.544,00	960.219.591,05	382.101.047,05
Impostos, Taxas e Contribuições de Melhoria	-	-	-	-
Receita de Contribuições	-	-	-	-
Receita Patrimonial	1.349.804,00	1.349.804,00	7.274.368,20	5.924.564,20
Receita Agropecuária	-	-	-	-
Receita Industrial	-	-	-	-
Receita de Serviços	-	-	-	-
Transferências Correntes	423.806.258,00	576.768.740,00	946.598.707,71	369.829.967,71
Outras Receitas Correntes	-	-	6.346.515,14	6.346.515,14
RECEITAS DE CAPITAL (II)	38.745.192,00	38.745.192,00	6.929.501,22	(31.815.690,78)
Operações de Crédito	-	-	-	-
Alienação de Bens	-	-	-	-
Amortização de Empréstimos	-	-	-	-
Transferências de Capital	38.745.192,00	38.745.192,00	6.929.501,22	(31.815.690,78)
Outras Receitas de Capital	-	-	-	-
SUBTOTAL DAS RECEITAS (III) = (I + II)	463.901.254,00	616.863.736,00	967.149.092,27	350.285.356,27
OPERAÇÕES DE CRÉDITO / REFINANCIAMENTO (IV)	-	-	-	-
Operações de Crédito Internas	-	-	-	-
Mobiliária	-	-	-	-
Contratual	-	-	-	-
Operações de Crédito Externas	-	-	-	-
Mobiliária	-	-	-	-
Contratual	-	-	-	-
SUBTOTAL COM REFINANCIAMENTO (V) = (III + IV)	463.901.254,00	616.863.736,00	967.149.092,27	350.285.356,27
REPASSES RECEBIDOS (VI)	1.172.475.199,00	1.134.463.652,00	690.953.306,96	(460.134.685,04)
DÉFICIT (VII)	-	-	-	-
TOTAL (VIII) = (V + VI + VII)	1.636.376.453,00	1.751.327.388,00	1.658.102.399,23	(109.849.328,77)
SALDOS DE EXERCÍCIOS ANTERIORES	-	16.624.340,00	16.624.340,00	-
Recursos Arrecadados em Exercícios Anteriores	-	-	-	-
Superávit Financeiro	-	16.624.340,00	16.624.340,00	-
Reabertura de Créditos Adicionais	-	-	-	-



BALANÇO ORÇAMENTÁRIO

24901 - FUNDO MUNICIPAL DE EDUCACAO

EXERCÍCIO: 2019 PERÍODO (ATÉ MÊS): DEZEMBRO

DESPESAS ORÇAMENTÁRIAS	DOTAÇÃO INICIAL (e)	DOTAÇÃO ATUALIZADA (f)	DESPESAS EMPENHADAS (g)	DESPESAS LIQUIDADAS (h)	DESPESAS PAGAS (i)	SALDO DA DOTAÇÃO (j) = (f-g)
DESPESAS CORRENTES (IX)	1.503.723.581,00	1.711.816.132,00	1.589.578.658,99	1.540.458.558,68	1.537.652.211,63	122.237.473,01
Pessoal e Encargos Sociais	1.175.139.000,00	1.265.137.421,00	1.168.685.668,72	1.168.244.144,51	1.165.743.243,68	96.451.752,28
Juros e Encargos da Dívida	-	-	-	-	-	-
Outras Despesas Correntes	328.584.581,00	446.678.711,00	420.892.990,27	372.214.414,17	371.908.967,95	25.785.720,73
DESPESAS DE CAPITAL (X)	132.652.872,00	56.135.596,00	48.708.291,52	44.618.818,78	44.591.553,68	7.427.304,48
Investimentos	132.500.872,00	56.133.596,00	48.708.291,52	44.618.818,78	44.591.553,68	7.425.304,48
Inversões Financeiras	152.000,00	2.000,00	-	-	-	2.000,00
Amortização da Dívida	-	-	-	-	-	-
RESERVA DE CONTINGÊNCIA (XI)	-	-	-	-	-	-
SUBTOTAL DAS DESPESAS (XII) = (IX+X+XI)	1.636.376.453,00	1.767.951.728,00	1.638.286.950,51	1.585.077.377,46	1.582.243.765,31	129.664.777,49
AMORTIZAÇÃO DA DÍV. / REFINANCIAMENTO (XIII)	-	-	-	-	-	-
Amortização da Dívida Interna	-	-	-	-	-	-
Dívida Mobiliária	-	-	-	-	-	-
Outras Dívidas	-	-	-	-	-	-
Amortização da Dívida Externa	-	-	-	-	-	-
Dívida Mobiliária	-	-	-	-	-	-
Outras Dívidas	-	-	-	-	-	-
SUBTOTAL C/ REFINANCIAMENTO (XIV) = (XII+XIII)	1.636.376.453,00	1.767.951.728,00	1.638.286.950,51	1.585.077.377,46	1.582.243.765,31	129.664.777,49
REPASSES CONCEDIDOS (XV)	-	-	-	-	-	-
SUPERÁVIT (XVI)	-	-	19.815.448,72	-	-	(19.815.448,72)
TOTAL (XVII) = (XIV + XV + XVI)	1.636.376.453,00	1.767.951.728,00	1.658.102.399,23	1.585.077.377,46	1.582.243.765,31	109.849.328,77
Reserva do RPPS	-	-	-	-	-	-



BALANÇO ORÇAMENTÁRIO

24901 - FUNDO MUNICIPAL DE EDUCACAO

EXERCÍCIO: 2019 PERÍODO (ATÉ MÊS): DEZEMBRO

RESTOS A PAGAR NÃO PROCESSADOS						
RESTOS A PAGAR NÃO PROCESSADOS	INSCRITOS		LIQUIDADOS (c)	PAGOS (d)	CANCELADOS (e)	SALDO (f) = (a + b - d - e)
	EM EXERCÍCIOS ANTERIORES (a)	EM 31 DEZ. EXER. ANTERIOR (b)				
DESPESAS CORRENTES	3.847.472,98	4.053.662,50	5.722.381,42	5.722.381,42	229.308,23	1.949.445,83
Pessoal e Encargos Sociais	-	703.777,24	683.850,30	683.850,30	-	19.926,94
Juros e Encargos da Dívida	-	-	-	-	-	-
Outras Despesas Correntes	3.847.472,98	3.349.885,26	5.038.531,12	5.038.531,12	229.308,23	1.929.518,89
DESPESAS DE CAPITAL	3.602.535,66	4.142.174,31	3.282.037,56	3.282.037,56	2.207.972,03	2.254.700,38
Investimentos	3.602.535,66	4.142.174,31	3.282.037,56	3.282.037,56	2.207.972,03	2.254.700,38
Inversões Financeiras	-	-	-	-	-	-
Amortização da Dívida	-	-	-	-	-	-
TOTAL	7.450.008,64	8.195.836,81	9.004.418,98	9.004.418,98	2.437.280,26	4.204.146,21

RESTOS A PAGAR PROCESSADOS E NÃO PROCESSADOS LIQUIDADOS					
RESTOS A PAGAR PROCESSADOS	INSCRITOS		PAGOS (c)	CANCELADOS (d)	SALDO (e) = (a + b - c - d)
	EM EXERCÍCIOS ANTERIORES (a)	EM 31 DEZ. EXER. ANTERIOR (b)			
DESPESAS CORRENTES	410.265,92	3.730.651,02	3.827.333,14	310.584,00	2.999,80
Pessoal e Encargos Sociais	5.665,97	2.151.352,93	2.154.019,10	-	2.999,80
Juros e Encargos da Dívida	-	-	-	-	-
Outras Despesas Correntes	404.599,95	1.579.298,09	1.673.314,04	310.584,00	-
DESPESAS DE CAPITAL	-	1.700.538,97	1.700.538,97	-	-
Investimentos	-	1.700.538,97	1.700.538,97	-	-
Inversões Financeiras	-	-	-	-	-
Amortização da Dívida	-	-	-	-	-
TOTAL	410.265,92	5.431.189,99	5.527.872,11	310.584,00	2.999,80



BALANÇO FINANCEIRO

24901 - FUNDO MUNICIPAL DE EDUCACAO

EXERCÍCIO: 2019 SITUAÇÃO: EMPENHADO PERÍODO (ATÉ MÊS): DEZEMBRO

INGRESSOS	Exercício Atual	Exercício Anterior
Receita Orçamentária (I)	967.149.092,27	838.777.586,39
Ordinária	48.346,38	110.487,41
Vinculada	967.100.745,89	838.667.098,98
Recursos Vinculados à Educação	967.100.092,37	838.667.070,26
Recursos Vinculados à Saúde	-	-
Recursos Vinculados à Previdência Social - RPPS	-	-
Recursos Vinculados à Previdência Social - RGPS	-	-
Recursos Vinculados à Seguridade Social	-	-
Outras Destinações de Recursos	653,52	28,72
Transferências Financeiras Recebidas (II)	690.953.306,96	673.163.260,98
Transferências Recebidas para a Execução Orçamentária	690.953.306,96	673.163.260,98
Transferências Recebidas Independentes de Execução Orçamentária	-	-
Transferências Recebidas para Aportes de recursos para o RPPS	-	-
Transferências Recebidas para Aportes de recursos para o RGPS	-	-
Recebimentos Extraorçamentários (III)	338.994.321,80	269.212.018,76
Inscrição de Restos a Pagar Não Processados	53.209.573,05	8.195.836,81
Inscrição de Restos a Pagar Processados	2.833.612,15	5.431.189,99
Depósitos Restituíveis e Valores Vinculados	282.951.136,60	255.584.991,96
Outros Recebimentos Extra Orçamentários	-	-
Saldo do Ex. Anterior (IV)	116.423.164,02	88.693.997,61
Caixa e Equivalentes de Caixa	106.808.949,55	79.079.783,14
Depósitos Restituíveis e Valores Vinculados	9.614.214,47	9.614.214,47
TOTAL (V) = (I+II+III+IV)	2.113.519.885,05	1.869.846.863,74



BALANÇO FINANCEIRO

24901 - FUNDO MUNICIPAL DE EDUCACAO

EXERCÍCIO: 2019 SITUAÇÃO: EMPENHADO PERÍODO (ATÉ MÊS): DEZEMBRO

DISPÊNDIOS	Exercício Atual	Exercício Anterior
Despesa Orçamentária (VI)	1.638.286.950,51	1.441.352.591,22
Ordinária	24.694.882,56	27.459.762,07
Vinculada	1.613.592.067,95	1.413.892.829,15
Recursos Destinados à Educação	1.613.582.187,95	1.413.892.829,15
Recursos Destinados à Saúde	-	-
Recursos Destinados à Previdência Social – RPPS	-	-
Recursos Destinados à Previdência Social – RGPS	-	-
Recursos Destinados à Seguridade Social	-	-
Outras Destinações de Recursos	9.880,00	-
Transferências Financeiras Concedidas (VII)	33.311.317,35	-
Transferências Concedidas para a Execução Orçamentária	-	-
Transferências Concedidas Independentes de Execução Orçamentária	33.311.317,35	-
Transferências Concedidas para Aportes de recursos para o RPPS	-	-
Transferências Concedidas para Aportes de recursos para o RGPS	-	-
Pagamentos Extra Orçamentários (VIII)	298.338.653,20	312.071.108,50
Pagamentos de Restos a Pagar Não Processados	9.004.418,98	4.925.614,75
Pagamentos de Restos a Pagar Processados	5.527.872,11	30.014.369,45
Depósitos Restituíveis e Valores Vinculados	283.806.362,11	277.131.124,30
Outros Pagamentos Extra Orçamentários	-	-
Saldo para o Ex. Seguinte (IX)	143.582.963,99	116.423.164,02
Caixa e Equivalentes de Caixa	141.042.318,49	106.808.949,55
Depósitos Restituíveis e Valores Vinculados	2.540.645,50	9.614.214,47
TOTAL (X) = (VI+VII+VIII+IX)	2.113.519.885,05	1.869.846.863,74



BALANÇO PATRIMONIAL

24901 - FUNDO MUNICIPAL DE EDUCACAO

EXERCÍCIO: 2019

PERÍODO(MÊS): DEZEMBRO

ATIVO	Exercício Atual	Exercício Anterior
ATIVO CIRCULANTE	153.668.905,99	120.358.920,46
Caixa e Equivalentes de Caixa	141.042.318,49	106.808.949,55
Créditos a Curto Prazo	2.540.645,50	9.620.214,47
Investimentos e Aplicações Temporárias a CP	-	-
Estoques	10.084.687,28	3.922.549,23
Ativo Não Circulante Mantido para a Venda	-	-
VPD Pagas Antecipadamente	1.254,72	7.207,21
ATIVO NÃO-CIRCULANTE	253.861.692,06	226.496.535,04
Imobilizado	253.861.692,06	226.496.535,04
Intangível	-	-
TOTAL DO ATIVO	407.530.598,05	346.855.455,50

PASSIVO E PATRIMÔNIO LÍQUIDO	Exercício Atual	Exercício Anterior
PASSIVO CIRCULANTE	124.866.411,77	81.065.329,55
Obrigações Trabalhistas, Previdenciárias e Assistenciais a Pagar a Curto Prazo	119.734.767,82	72.151.882,91
Empréstimos e Financiamentos a Curto Prazo	-	-
Fornecedores e Contas a Pagar a Curto Prazo	1.064.388,86	3.723.426,88
Demais Obrigações a Curto Prazo	4.067.255,09	5.190.019,76
PASSIVO NÃO-CIRCULANTE	-	10.855.728,16
Obrigações Trabalhistas, Previdenciárias e Assistenciais a Pagar a Longo Prazo a Pagar	-	10.855.728,16
TOTAL DO PASSIVO	124.866.411,77	91.921.057,71
PATRIMÔNIO LÍQUIDO	Exercício Atual	Exercício Anterior
Resultados Acumulados	282.664.186,28	254.934.397,79
Resultado do Exercício	74.501.952,48	90.731.809,31
Resultado de Exercícios Anteriores	508.567.674,54	417.835.865,23
Ajustes de Exercícios Anteriores	(300.405.440,74)	(253.633.276,75)
Outros Resultados	-	-
Ações/Cotas em Tesouraria	-	-
TOTAL DO PATRIMÔNIO LÍQUIDO	282.664.186,28	254.934.397,79
TOTAL DO PASSIVO E PATRIMÔNIO LÍQUIDO	407.530.598,05	346.855.455,50

QUADRO DOS ATIVOS E PASSIVOS FINANCEIROS E PERMANENTES (LEI 4.320/64)

EXERCÍCIO: 2019		PERÍODO(MÊS): DEZEMBRO	
ATIVO (I)	Exercício Atual	Exercício Anterior	
ATIVO FINANCEIRO	141.042.318,49	106.808.949,55	
ATIVO PERMANENTE	266.488.279,56	240.046.505,95	
TOTAL DO ATIVO	407.530.598,05	346.855.455,50	
PASSIVO (II)	Exercício Atual	Exercício Anterior	
PASSIVO FINANCEIRO	64.297.586,30	26.389.781,96	
PASSIVO PERMANENTE	117.230.867,19	80.856.831,33	
TOTAL DO PASSIVO	181.528.453,49	107.246.613,29	
SALDO PATRIMONIAL	226.002.144,56	239.608.842,21	

QUADRO DAS CONTAS DE COMPENSAÇÃO (LEI 4.320/64)

EXERCÍCIO: 2019		PERÍODO(MÊS): DEZEMBRO	
ATOS POTENCIAIS ATIVOS	Exercício Atual	Exercício Anterior	
Direitos Conveniados e Outros Instrumentos Congêneres	400.668.753,31	384.963.242,86	
TOTAL DOS ATOS POTENCIAIS ATIVOS	400.668.753,31	384.963.242,86	
ATOS POTENCIAIS PASSIVOS	Exercício Atual	Exercício Anterior	
Obrigações Conveniadas e Outros Instrumentos Congêneres	45.149.284,64	50.207.964,96	
Obrigações Contratuais	1.520.169.475,07	1.223.035.327,23	
Outros Atos Potenciais Passivos	-	-	
TOTAL DOS ATOS POTENCIAIS PASSIVOS	1.565.318.759,71	1.273.243.292,19	

QUADRO DO SUPERÁVIT / DÉFICIT FINANCEIRO (LEI 4.320/64)

EXERCÍCIO: 2019		PERÍODO(MÊS): DEZEMBRO	
DESTINAÇÃO DE RECURSOS	Exercício Atual	Exercício Anterior	
0 Recursos Ordinários	17.901.804,09	26.798.275,60	
11 Receitas de Impostos e de Transferência de Impostos - Educação	1.386.716,32	(7.573.455,51)	
12 Transferências do FUNDEB 60%	22.501.698,32	8.852.195,20	
14 Transferência de Recursos do Fundo Nacional do Desenvolvimento da Educação - FNDE	30.863.055,25	4.744.880,22	
15 Transferências de Convênios - Educação	4.801.675,18	43.723.293,13	
19 Outros Recursos Destinados à Educação	(711.536,43)	3.872.686,00	
70 Recursos de Operações de Crédito	1.319,46	1.292,95	
Total	76.744.732,19	80.419.167,59	



DEMONSTRAÇÃO DAS VARIAÇÕES PATRIMONIAIS

24901 - FUNDO MUNICIPAL DE EDUCACAO

EXERCÍCIO: 2019

PERÍODO(ATÉ MÊS): DEZEMBRO

VARIAÇÕES PATRIMONIAIS AUMENTATIVAS	EXERCÍCIO ATUAL	EXERCÍCIO ANTERIOR
IMPOSTOS, TAXAS E CONTRIBUIÇÕES DE MELHORIA	-	-
CONTRIBUIÇÕES	-	-
EXPLORAÇÃO E VENDA DE BENS, SERVIÇOS E DIREITOS	-	-
VARIAÇÕES PATRIMONIAIS AUMENTATIVAS FINANCEIRAS	7.274.368,20	3.860.354,65
TRANSFERÊNCIAS E DELEGAÇÕES RECEBIDAS	1.644.606.727,91	1.506.720.992,58
VALORIZAÇÃO E GANHOS COM ATIVOS E DESINCORPORAÇÃO DE PASSIVOS	6.032.844,81	2.872.582,43
OUTRAS VARIAÇÕES PATRIMONIAIS AUMENTATIVAS	6.346.515,14	2.090.023,87
Total das Variações Patrimoniais Aumentativas (I)	1.664.260.456,06	1.515.543.953,53
VARIAÇÕES PATRIMONIAIS DIMINUTIVAS	EXERCÍCIO ATUAL	EXERCÍCIO ANTERIOR
PESSOAL E ENCARGOS	1.200.583.166,00	1.102.354.312,28
BENEFÍCIOS PREVIDENCIÁRIOS E ASSISTENCIAIS	214.884,03	259.900,92
USO DE BENS, SERVIÇOS E CONSUMO DE CAPITAL FIXO	277.791.208,76	232.688.537,50
VARIAÇÕES PATRIMONIAIS DIMINUTIVAS FINANCEIRAS	4.329.029,04	1.087.667,11
TRANSFERÊNCIAS E DELEGAÇÕES CONCEDIDAS	102.516.284,40	43.123.791,84
DEVALORIZAÇÃO E PERDA DE ATIVOS E DESINCORPORAÇÃO DE PASSIVOS	3.673.327,22	44.606.077,90
TRIBUTÁRIAS	87.151,81	53.597,27
CUSTO DAS MERCADORIAS E DOS PRODUTOS VENDIDOS, E DOS SERVIÇOS PRESTADOS	-	-
OUTRAS VARIAÇÕES PATRIMONIAIS DIMINUTIVAS	563.452,32	638.259,40
Total das Variações Patrimoniais Diminutivas (II)	1.589.758.503,58	1.424.812.144,22
RESULTADO PATRIMONIAL DO PERÍODO (I - II)	74.501.952,48	90.731.809,31



PREFEITURA MUNICIPAL DE FORTALEZA
24901 - FUNDO MUNICIPAL DE EDUCACAO

Exercício de 2019

DEMONSTRATIVO DA DÍVIDA FLUTUANTE - ANEXO 17 da Lei 4.320/64

DESCRIÇÃO	SALDO ANTERIOR	MOVIMENTAÇÃO NO EXERCÍCIO			SALDO PARA O EXERCÍCIO SEGUINTE
		INSCRIÇÃO / REC. EXTRA-ORÇ.	BAIXA / DESP. EXTRA-ORÇ.	PRESCRIÇÃO / CANCELAMENTO	
RESTOS A PAGAR	21.487.301,36	56.043.185,20	14.532.291,09	2.747.864,26	60.250.331,21
DEPÓSITOS E VALORES RESTITUÍVEIS	373.555,87	105.376,35	228.230,62	-	250.701,60
CONSIGNAÇÕES	4.528.924,73	282.845.760,25	283.578.131,49	-	3.796.553,49
INSS	1.827.758,73	32.810.697,02	32.020.429,39	-	2.618.026,36
ISS	5.081,20	10.053.673,17	10.041.760,84	-	16.993,53
IRRF	172.366,71	82.245.892,07	82.209.542,39	-	208.716,39
IPM	-	90.977.937,75	90.977.937,75	-	-
OUTRAS CONSIGNAÇÕES	2.523.718,09	66.757.560,24	68.328.461,12	-	952.817,21
TOTAL	26.389.781,96	338.994.321,80	298.338.653,20	2.747.864,26	64.297.586,30



DEMONSTRAÇÃO DO FLUXO DE CAIXA

24901 - FUNDO MUNICIPAL DE EDUCACAO

EXERCÍCIO: 2019

PERÍODO(ATÉ MÊS): DEZEMBRO

FLUXOS DE CAIXA DAS ATIVIDADES DAS OPERAÇÕES	Exercício Atual	Exercício Anterior
INGRESSOS	1.941.197.603,58	1.720.903.926,25
RECEITAS DERIVADAS E ORIGINÁRIAS	13.620.883,34	5.397.051,46
Remuneração das Disponibilidades	7.274.368,20	3.860.354,65
Outras Receitas Derivadas e Originárias	6.346.515,14	1.536.696,81
TRANSFERÊNCIAS CORRENTES RECEBIDAS	946.598.707,71	786.758.621,85
Intergovernamentais	265.475.079,99	61.316.280,57
da União	265.475.079,99	61.316.280,57
de Estados	-	-
de Municípios	-	-
Intragovernamentais	-	-
Outras Transferências Correntes	681.123.627,72	725.442.341,28
RECEBIMENTOS EXTRA ORÇAMENTÁRIOS	980.978.012,53	928.748.252,94
Depósitos Terceiros Passivos - Recebidos	105.376,35	268.912,23
Recebimentos de Consignações	282.845.760,25	255.316.079,73
Transferências Financeiras Recebidas	690.953.306,96	673.163.260,98
Outros recebimentos Extra orçamentários	7.073.568,97	-
DESEMBOLSOS	1.870.181.782,80	1.687.699.192,75
PESSOAL E OUTRAS DESP. CORRENTES	1.293.448.233,27	1.161.529.127,39
Educação	1.293.448.233,27	1.161.529.127,39
JUROS E ENCARGOS DA DÍVIDA	-	-
TRANSFERÊNCIAS CONCEDIDAS	259.615.870,07	249.038.941,06
Intergovernamentais	-	-
a União	-	-
a Estados e ao Distrito Federal	-	-
a Municípios	-	-
Intragovernamentais	197.937.894,82	207.809.769,03
Outras Transferências Concedidas	61.677.975,25	41.229.172,03
PAGAMENTOS EXTRA ORÇAMENTÁRIOS	317.117.679,46	277.131.124,30
Depósitos Terceiros Passivos - Devolução	228.230,62	6.243,17
Pagamentos de Consignações	283.578.131,49	277.124.881,13
Pagamentos de Restos a Pagar	-	-
Transferências Financeiras Concedidas	33.311.317,35	-
Outros Pagamentos Extra Orçamentários	-	-
FLUXO DE CAIXA LÍQUIDO DAS ATIVIDADES DAS OPERAÇÕES	71.015.820,78	33.204.733,50



DEMONSTRAÇÃO DO FLUXO DE CAIXA

24901 - FUNDO MUNICIPAL DE EDUCACAO

EXERCÍCIO: 2019

PERÍODO(ATÉ MÊS): DEZEMBRO

FLUXOS DE CAIXA DAS ATIVIDADES DE INVESTIMENTO	Exercício Atual	Exercício Anterior
INGRESSOS	-	-
Alienações de Bens	-	-
Amortização de Empréstimos e Financiamentos Concedidos	-	-
Outras Receitas de Capital	-	-
Outros Ingressos de Investimentos	-	-
DESEMBOLSOS	43.711.953,06	52.097.480,17
Aquisição de Ativo não Circulante	21.356.613,56	39.809.476,98
Concessão de Empréstimos e Financiamentos	-	-
Outros Desembolsos de Investimentos	22.355.339,50	12.288.003,19
FLUXO DE CAIXA LÍQUIDO DAS ATIVIDADES DE INVESTIMENTO	(43.711.953,06)	(52.097.480,17)
FLUXOS DE CAIXA DAS ATIVIDADES DE FINANCIAMENTO	Exercício Atual	Exercício Anterior
INGRESSOS	6.929.501,22	46.621.913,08
Operações de Crédito	-	-
Integralização do Capital Social de Empresas Dependentes	-	-
Transferências de Capital	6.929.501,22	46.621.913,08
DESEMBOLSOS	-	-
Amortização/Refinanciamento da Dívida	-	-
Outros desembolsos de financiamento	-	-
FLUXO DE CAIXA LÍQUIDO DAS ATIVIDADES DE FINANCIAMENTO	6.929.501,22	46.621.913,08
GERAÇÃO LÍQUIDA DE CAIXA E EQUIVALENTE DE CAIXA	34.233.368,94	27.729.166,41
CAIXA E EQUIVALENTE DE CAIXA INICIAL	106.808.949,55	79.079.783,14
CAIXA E EQUIVALENTE DE CAIXA FINAL	141.042.318,49	106.808.949,55



Prefeitura de
Fortaleza

**FUNDO MUNICIPAL DE EDUCAÇÃO –
INFRAESTRUTURA
UNIDADE ORÇAMENTÁRIA: 24 902**

DEMONSTRATIVO DA RECEITA E DESPESA SEGUNDO AS CATERGORIAS ECONOMICAS - ANEXO 01 DA LEI 4.320/64
24902 - FUNDO MUNICIPAL DE EDUCAÇÃO - INFRAESTRUTURA

EXERCÍCIO: 2019 PERÍODO(ATÉ MÊS): DEZEMBRO

RECEITAS		DESPESAS	
RECEITAS CORRENTES	633.981,53	DESPESAS CORRENTES	-
Receita Tributária	-	Pessoal e Encargos Sociais	-
Receita de Contribuições	-	Juros e Encargos da Dívida	-
Receita Patrimonial	633.981,53	Outras Despesas Correntes	-
Receita Agropecuária	-		
Receita Industrial	-		
Receita de Serviços	-		
Transferências Correntes	-		
Outras Receitas Correntes	-		
Dedução para Formação do FUNDEB	-		
SUPERÁVIT CORRENTE	633.981,53	DÉFICIT CORRENTE	-
RECEITAS DE CAPITAL	1.250.006,80	DESPESAS DE CAPITAL	19.126.890,04
Operações de Crédito	-	Investimento	19.126.890,04
Alienação de Bens	-	Inversões Financeira	-
Amortizações de Empréstimos	-	Amortização da Dívida	-
Transferências de Capital	1.250.006,80		
Outras Receitas de Capital	-		
REPASSE RECEBIDO	2.063.437,37	REPASSE CONCEDIDO	-
TOTAL DA RECEITA	3.947.425,70	TOTAL DA DESPESA	19.126.890,04
DÉFICIT	15.179.464,34	SUPERÁVIT	-
TOTAL	19.126.890,04	TOTAL	19.126.890,04

RESUMO

RECEITAS		DESPESAS	
RECEITAS CORRENTES	633.981,53	DESPESAS CORRENTES	-
RECEITAS DE CAPITAL	1.250.006,80	DESPESAS DE CAPITAL	19.126.890,04
REPASSE RECEBIDO	2.063.437,37	REPASSE CONCEDIDO	-
DÉFICIT	15.179.464,34	SUPERÁVIT	-
TOTAL	19.126.890,04	TOTAL	19.126.890,04



PREFEITURA MUNICIPAL DE FORTALEZA

EXERCÍCIO DE 2019

ANEXO 2

ORÇAMENTO GERAL

24902 - FUNDO MUNICIPAL DE EDUCAÇÃO - INFRAESTRUTURA

CÓDIGO	ESPECIFICAÇÃO	NATUREZA DA DESPESA		
		ELEMENTO	MODALIDADE	CATEGORIA / GRUPO
4.0.0.0.00	DESPESAS DE CAPITAL			19.126.890,04
4.4.0.0.00	INVESTIMENTOS			19.126.890,04
4.4.9.0.00	APLICACOES DIRETAS		19.126.890,04	
4.4.9.0.51	OBRAS E INSTALACOES	14.332.641,79		
4.4.9.0.92	DESPESAS DE EXERCICIOS ANTERIORES	720.264,55		
4.4.9.0.93	INDENIZACOES E RESTITUICOES	4.073.983,70		
TOTAL				19.126.890,04



PREFEITURA MUNICIPAL DE FORTALEZA

EXERCÍCIO DE 2019

ANEXO 6

ORÇAMENTO GERAL

24902 - FUNDO MUNICIPAL DE EDUCAÇÃO - INFRAESTRUTURA

PROGRAMA DE TRABALHO

CÓDIGO	ESPECIFICAÇÃO	PROJETO	ATIVIDADE	TOTAL
12.000.0000.0000.0000	EDUCACAO	19.126.890,04		19.126.890,04
12.3610000.0000.0000	ENSINO FUNDAMENTAL	10.168.127,98		10.168.127,98
12.3610193.0000.0000	DESENVOLVIMENTO DA POLITICA DE EDUCACAO EM TEMPO INTEGRAL	10.168.127,98		10.168.127,98
12.3610193.1255.0000	CONSTRUCAO DE ESCOLAS EM TEMPO INTEGRAL	6.454.346,99		6.454.346,99
12.3610193.1255.0007	CONSTRUCAO DE ESCOLAS EM TEMPO INTEGRAL	6.454.346,99		6.454.346,99
12.3610193.1256.0000	ADEQUACAO DE ESCOLAS PARA TEMPO INTEGRAL	3.713.780,99		3.713.780,99
12.3610193.1256.0005	ADEQUACAO DE ESCOLAS PARA TEMPO INTEGRAL	3.713.780,99		3.713.780,99
12.365.0000.0000.0000	EDUCACAO INFANTIL	7.050.813,00		7.050.813,00
12.365.0052.0000.0000	DESENVOLVIMENTO DA EDUCACAO INFANTIL	7.050.813,00		7.050.813,00
12.365.0052.1229.0000	CONSTRUCAO DE CENTROS DE EDUCACAO INFANTIL	6.994.000,69		6.994.000,69
12.365.0052.1229.0008	CONSTRUCAO DE CENTROS DE EDUCACAO INFANTIL	6.994.000,69		6.994.000,69
12.365.0052.1252.0000	REFORMA E AMPLIACAO DE CENTROS DE EDUCACAO INFANTIL	56.812,31		56.812,31
12.365.0052.1252.0006	REFORMA E AMPLIACAO DE CENTROS DE EDUCACAO INFANTIL	56.812,31		56.812,31
12.368.0000.0000.0000	EDUCACAO BASICA	1.907.949,06		1.907.949,06
12.368.0042.0000.0000	DESENVOLVIMENTO DO ENSINO FUNDAMENTAL	1.907.949,06		1.907.949,06
12.368.0042.1129.0000	IMPLANTACAO DE INFRAESTRUTURA ESPORTIVA NAS ESCOLAS	537.911,26		537.911,26
12.368.0042.1129.0008	IMPLANTACAO DE INFRAESTRUTURA ESPORTIVA NAS ESCOLAS	537.911,26		537.911,26
12.368.0042.1226.0000	REFORMA E AMPLIACAO DE UNIDADES ESCOLARES - ENSINO FUNDAMENTAL	1.370.037,80		1.370.037,80
12.368.0042.1226.0007	REFORMA E AMPLIACAO DE UNIDADES ESCOLARES - ENSINO FUNDAMENTAL	1.370.037,80		1.370.037,80
TOTAL		19.126.890,04		19.126.890,04



PREFEITURA MUNICIPAL DE FORTALEZA

EXERCÍCIO DE 2019

ANEXO 7

ORÇAMENTO GERAL

24902 - FUNDO MUNICIPAL DE EDUCAÇÃO - INFRAESTRUTURA

PROGRAMA DE TRABALHO

CÓDIGO	ESPECIFICAÇÃO	PROJETO	ATIVIDADE	TOTAL
12.000.0000.0000.0000	EDUCACAO	19.126.890,04		19.126.890,04
12.361.0000.0000.0000	ENSINO FUNDAMENTAL	10.168.127,98		10.168.127,98
12.361.0193.0000.0000	DESENVOLVIMENTO DA POLITICA DE EDUCACAO EM TEMPO INTEGRAL	10.168.127,98		10.168.127,98
12.361.0193.1255.0000	CONSTRUCAO DE ESCOLAS EM TEMPO INTEGRAL	6.454.346,99		6.454.346,99
12.361.0193.1255.0007	CONSTRUCAO DE ESCOLAS EM TEMPO INTEGRAL	6.454.346,99		6.454.346,99
12.361.0193.1256.0000	ADEQUACAO DE ESCOLAS PARA TEMPO INTEGRAL	3.713.780,99		3.713.780,99
12.361.0193.1256.0005	ADEQUACAO DE ESCOLAS PARA TEMPO INTEGRAL	3.713.780,99		3.713.780,99
12.365.0000.0000.0000	EDUCACAO INFANTIL	7.050.813,00		7.050.813,00
12.365.0052.0000.0000	DESENVOLVIMENTO DA EDUCACAO INFANTIL	7.050.813,00		7.050.813,00
12.365.0052.1229.0000	CONSTRUCAO DE CENTROS DE EDUCACAO INFANTIL	6.994.000,69		6.994.000,69
12.365.0052.1229.0008	CONSTRUCAO DE CENTROS DE EDUCACAO INFANTIL	6.994.000,69		6.994.000,69
12.365.0052.1252.0000	REFORMA E AMPLIACAO DE CENTROS DE EDUCACAO INFANTIL	56.812,31		56.812,31
12.365.0052.1252.0006	REFORMA E AMPLIACAO DE CENTROS DE EDUCACAO INFANTIL	56.812,31		56.812,31
12.368.0000.0000.0000	EDUCACAO BASICA	1907.949,06		1907.949,06
12.368.0042.0000.0000	DESENVOLVIMENTO DO ENSINO FUNDAMENTAL	1907.949,06		1907.949,06
12.368.0042.1129.0000	IMPLANTACAO DE INFRAESTRUTURA ESPORTIVA NAS ESCOLAS	537.911,26		537.911,26
12.368.0042.1129.0008	IMPLANTACAO DE INFRAESTRUTURA ESPORTIVA NAS ESCOLAS	537.911,26		537.911,26
12.368.0042.1226.0000	REFORMA E AMPLIACAO DE UNIDADES ESCOLARES - ENSINO FUNDAMENTAL	1370.037,80		1370.037,80
12.368.0042.1226.0007	REFORMA E AMPLIACAO DE UNIDADES ESCOLARES - ENSINO FUNDAMENTAL	1370.037,80		1370.037,80
	TOTAL	19.126.890,04		19.126.890,04



PREFEITURA MUNICIPAL DE FORTALEZA

EXERCÍCIO DE 2019

ANEXO 8

ORÇAMENTO GERAL

24902 - FUNDO MUNICIPAL DE EDUCAÇÃO - INFRAESTRUTURA

PROGRAMA DE TRABALHO

CÓDIGO	ESPECIFICAÇÃO	ORDINÁRIO	VINCULADO	TOTAL
12.000.0000.0000.0000	EDUCAÇÃO		19.126.890,04	19.126.890,04
12.3610000.0000.0000	ENSINO FUNDAMENTAL		10.168.127,98	10.168.127,98
12.3610193.0000.0000	DESENVOLVIMENTO DA POLÍTICA DE EDUCAÇÃO EM TEMPO INTEGRAL		10.168.127,98	10.168.127,98
12.3610193.1255.0000	CONSTRUÇÃO DE ESCOLAS EM TEMPO INTEGRAL		6.454.346,99	6.454.346,99
12.3610193.1255.0007	CONSTRUÇÃO DE ESCOLAS EM TEMPO INTEGRAL		6.454.346,99	6.454.346,99
12.3610193.1256.0000	ADEQUAÇÃO DE ESCOLAS PARA TEMPO INTEGRAL		3.713.780,99	3.713.780,99
12.3610193.1256.0005	ADEQUAÇÃO DE ESCOLAS PARA TEMPO INTEGRAL		3.713.780,99	3.713.780,99
12.365.0000.0000.0000	EDUCAÇÃO INFANTIL		7.050.813,00	7.050.813,00
12.365.0052.0000.0000	DESENVOLVIMENTO DA EDUCAÇÃO INFANTIL		7.050.813,00	7.050.813,00
12.365.0052.1229.0000	CONSTRUÇÃO DE CENTROS DE EDUCAÇÃO INFANTIL		6.994.000,69	6.994.000,69
12.365.0052.1229.0008	CONSTRUÇÃO DE CENTROS DE EDUCAÇÃO INFANTIL		6.994.000,69	6.994.000,69
12.365.0052.1252.0000	REFORMA E AMPLIAÇÃO DE CENTROS DE EDUCAÇÃO INFANTIL		56.812,31	56.812,31
12.365.0052.1252.0006	REFORMA E AMPLIAÇÃO DE CENTROS DE EDUCAÇÃO INFANTIL		56.812,31	56.812,31
12.368.0000.0000.0000	EDUCAÇÃO BÁSICA		1907.949,06	1907.949,06
12.368.0042.0000.0000	DESENVOLVIMENTO DO ENSINO FUNDAMENTAL		1907.949,06	1907.949,06
12.368.0042.1129.0000	IMPLANTAÇÃO DE INFRAESTRUTURA ESPORTIVA NAS ESCOLAS		537.911,26	537.911,26
12.368.0042.1129.0008	IMPLANTAÇÃO DE INFRAESTRUTURA ESPORTIVA NAS ESCOLAS		537.911,26	537.911,26
12.368.0042.1226.0000	REFORMA E AMPLIAÇÃO DE UNIDADES ESCOLARES - ENSINO FUNDAMENTAL		1370.037,80	1370.037,80
12.368.0042.1226.0007	REFORMA E AMPLIAÇÃO DE UNIDADES ESCOLARES - ENSINO FUNDAMENTAL		1370.037,80	1370.037,80
TOTAL			19.126.890,04	19.126.890,04

PREFEITURA MUNICIPAL DE FORTALEZA

24902 - FUNDO MUNICIPAL DE EDUCAÇÃO - INFRAESTRUTURA

EXERCÍCIO DE 2019

ANEXO 9

ORÇAMENTO GERAL

DEMONSTRATIVO DAS DESPESAS POR ÓRGÃO E FUNÇÃO

	TRABALHO	EDUCAÇÃO	CULTURA	DIREITOS DA CIDADANIA
FUNDO MUNICIPAL DE EDUCAÇÃO - INFRAESTRUTURA	-	19.126.890,04	-	-
TOTAL				19.126.890,04

PREFEITURA MUNICIPAL DE FORTALEZA

DEMONSTRATIVO DA RECEITA ORÇADA COM A ARRECADADA - ANEXO 10 DA LEI 4.320/64

24902 - FUNDO MUNICIPAL DE EDUCAÇÃO - INFRAESTRUTURA

Exercício 2019

Código da Receita	Descrição da Receita	Previsão	Arrecadado	Diferença	
				Para Mais	Para Menos
1.0.0.0.0.00.00	RECEITAS CORRENTES	-	633.981,53	633.981,53	
1.3.0.0.0.00.00	RECEITA PATRIMONIAL	-	633.981,53	633.981,53	
1.3.2.0.0.00.00	VALORES MOBILIARIOS	-	633.981,53	633.981,53	
1.3.2.1.0.00.00	JUROS E CORRECOES MONETARIAS	-	633.981,53	633.981,53	
1.3.2.1.0.0.10.00	REMUNERACAO DE DEPOSITOS BANCARIOS	-	633.981,53	633.981,53	
1.3.2.1.0.0.11.00	REMUNERACAO DE DEPOSITOS BANCARIOS - PRINCIPAL	-	633.981,53	633.981,53	
1.3.2.1.0.0.11.02	REMUNERACAO DE DEPOSITOS BANCARIOS - PRINCIPAL - POUPANCA	-	632.209,62	632.209,62	
1.3.2.1.0.0.11.10	REMUNERACAO DE DEPOSITOS BANCARIOS - VINCULADOS - OUTROS	-	1.771,91	1.771,91	
2.0.0.0.0.00.00	RECEITAS DE CAPITAL	-	1.250.006,80	1.250.006,80	
2.4.0.0.0.00.00	TRANSFERENCIAS DE CAPITAL	-	1.250.006,80	1.250.006,80	
2.4.1.0.0.00.00	TRANSFERENCIAS DA UNIAO E DE SUAS ENTIDADES	-	1.250.006,80	1.250.006,80	
2.4.1.8.0.00.00	TRANSFERENCIAS DA UNIAO - ESPECIFICAS DE ESTADOS, DF E MUNICIPIOS	-	1.250.006,80	1.250.006,80	
2.4.1.8.1.00.00	TRANSFERENCIA DE CONVENIOS DA UNIAO E DE SUAS ENTIDADES	-	1.250.006,80	1.250.006,80	
2.4.1.8.1.0.20.00	TRANSFERENCIAS DE CONVENIO DA UNIAO DESTINADAS A PROGRAMAS DE EDUCACAO	-	1.250.006,80	1.250.006,80	
2.4.1.8.1.0.21.00	TRANSFERENCIAS DE CONVENIO DA UNIAO DESTINADAS A PROGRAMAS DE EDUCACAO - PRINCIPAL	-	1.250.006,80	1.250.006,80	
Total:		-	1.883.988,33	1.883.988,33	-



PREFEITURA MUNICIPAL DE FORTALEZA

EXERCÍCIO DE 2019

ANEXO 11

ORÇAMENTO GERAL

24902 - FUNDO MUNICIPAL DE EDUCAÇÃO - INFRAESTRUTURA

NATUREZA DA DESPESA

CÓDIGO	ESPECIFICAÇÃO	CRÉDITOS ORÇAMENTÁRIOS E SUPLEMENTARES	CRÉDITOS ESPECIAIS E EXTRAORDINÁRIOS	TOTAL	REALIZADA EMPENHADA NO ANO	DIFERENÇA SALDO A EMPENHAR
4.0.0.0.00	DESPESAS DE CAPITAL	25.214.004,00	12.475.000,00	37.689.004,00	19.126.890,04	18.562.113,96
4.4.0.0.00	INVESTIMENTOS	25.214.004,00	12.475.000,00	37.689.004,00	19.126.890,04	18.562.113,96
	TOTAL	25.214.004,00	12.475.000,00	37.689.004,00	19.126.890,04	18.562.113,96



BALANÇO ORÇAMENTÁRIO

24902 - FUNDO MUNICIPAL DE EDUCAÇÃO - INFRAESTRUTURA

EXERCÍCIO: 2019 PERÍODO (ATÉ MÊS): DEZEMBRO

RECEITAS ORÇAMENTÁRIAS	PREVISÃO INICIAL (a)	PREVISÃO ATUALIZADA (b)	RECEITAS REALIZADAS (c)	SALDO (d) = (c-b)
RECEITAS CORRENTES (I)	-	-	633.981,53	633.981,53
Impostos, Taxas e Contribuições de Melhoria	-	-	-	-
Receita de Contribuições	-	-	-	-
Receita Patrimonial	-	-	633.981,53	633.981,53
Receita Agropecuária	-	-	-	-
Receita Industrial	-	-	-	-
Receita de Serviços	-	-	-	-
Transferências Correntes	-	-	-	-
Outras Receitas Correntes	-	-	-	-
RECEITAS DE CAPITAL (II)	-	-	1.250.006,80	1.250.006,80
Operações de Crédito	-	-	-	-
Alienação de Bens	-	-	-	-
Amortização de Empréstimos	-	-	-	-
Transferências de Capital	-	-	1.250.006,80	1.250.006,80
Outras Receitas de Capital	-	-	-	-
SUBTOTAL DAS RECEITAS (III) = (I + II)	-	-	1.883.988,33	1.883.988,33
OPERAÇÕES DE CRÉDITO / REFINANCIAMENTO (IV)	-	-	-	-
Operações de Crédito Internas	-	-	-	-
Mobiliária	-	-	-	-
Contratual	-	-	-	-
Operações de Crédito Externas	-	-	-	-
Mobiliária	-	-	-	-
Contratual	-	-	-	-
SUBTOTAL COM REFINANCIAMENTO (V) = (III + IV)	-	-	1.883.988,33	1.883.988,33
REPASSES RECEBIDOS (VI)	-	37.689.004,00	2.063.437,37	(35.625.566,63)
DÉFICIT (VII)	-	-	15.179.464,34	15.179.464,34
TOTAL (VIII) = (V + VI + VII)	-	37.689.004,00	19.126.890,04	(18.562.113,96)
SALDOS DE EXERCÍCIOS ANTERIORES	-	-	-	-
Recursos Arrecadados em Exercícios Anteriores	-	-	-	-
Superávit Financeiro	-	-	-	-
Reabertura de Créditos Adicionais	-	-	-	-



BALANÇO ORÇAMENTÁRIO

24902 - FUNDO MUNICIPAL DE EDUCAÇÃO - INFRAESTRUTURA

EXERCÍCIO: 2019 PERÍODO (ATÉ MÊS): DEZEMBRO

DESPESAS ORÇAMENTÁRIAS	DOTAÇÃO INICIAL (e)	DOTAÇÃO ATUALIZADA (f)	DESPESAS EMPENHADAS (g)	DESPESAS LIQUIDADAS (h)	DESPESAS PAGAS (i)	SALDO DA DOTAÇÃO (j) = (f-g)
DESPESAS CORRENTES (IX)	-	-	-	-	-	-
Pessoal e Encargos Sociais	-	-	-	-	-	-
Juros e Encargos da Dívida	-	-	-	-	-	-
Outras Despesas Correntes	-	-	-	-	-	-
DESPESAS DE CAPITAL (X)	-	37.689.004,00	19.126.890,04	8.916.769,58	7.992.162,05	18.562.113,96
Investimentos	-	37.689.004,00	19.126.890,04	8.916.769,58	7.992.162,05	18.562.113,96
Inversões Financeiras	-	-	-	-	-	-
Amortização da Dívida	-	-	-	-	-	-
RESERVA DE CONTINGÊNCIA (XI)	-	-	-	-	-	-
SUBTOTAL DAS DESPESAS (XII) = (IX+X+XI)	-	37.689.004,00	19.126.890,04	8.916.769,58	7.992.162,05	18.562.113,96
AMORTIZAÇÃO DA DÍV. / REFINANCIAMENTO (XIII)	-	-	-	-	-	-
Amortização da Dívida Interna	-	-	-	-	-	-
Dívida Mobiliária	-	-	-	-	-	-
Outras Dívidas	-	-	-	-	-	-
Amortização da Dívida Externa	-	-	-	-	-	-
Dívida Mobiliária	-	-	-	-	-	-
Outras Dívidas	-	-	-	-	-	-
SUBTOTAL C/ REFINANCIAMENTO (XIV) = (XII+XIII)	-	37.689.004,00	19.126.890,04	8.916.769,58	7.992.162,05	18.562.113,96
REPASSES CONCEDIDOS (XV)	-	-	-	-	-	-
SUPERÁVIT (XVI)	-	-	-	-	-	-
TOTAL (XVII) = (XIV + XV + XVI)	-	37.689.004,00	19.126.890,04	8.916.769,58	7.992.162,05	18.562.113,96
Reserva do RPPS	-	-	-	-	-	-



BALANÇO ORÇAMENTÁRIO

24902 - FUNDO MUNICIPAL DE EDUCAÇÃO - INFRAESTRUTURA

EXERCÍCIO: 2019 PERÍODO (ATÉ MÊS): DEZEMBRO

RESTOS A PAGAR NÃO PROCESSADOS						
RESTOS A PAGAR NÃO PROCESSADOS	INSCRITOS		LIQUIDADOS (c)	PAGOS (d)	CANCELADOS (e)	SALDO (f) = (a + b - d - e)
	EM EXERCÍCIOS ANTERIORES (a)	EM 31 DEZ. EXER. ANTERIOR (b)				
DESPESAS CORRENTES	-	-	-	-	-	-
Pessoal e Encargos Sociais	-	-	-	-	-	-
Juros e Encargos da Dívida	-	-	-	-	-	-
Outras Despesas Correntes	-	-	-	-	-	-
DESPESAS DE CAPITAL	-	-	-	-	-	-
Investimentos	-	-	-	-	-	-
Inversões Financeiras	-	-	-	-	-	-
Amortização da Dívida	-	-	-	-	-	-
TOTAL	-	-	-	-	-	-

RESTOS A PAGAR PROCESSADOS E NÃO PROCESSADOS LIQUIDADOS					
RESTOS A PAGAR PROCESSADOS	INSCRITOS		PAGOS (c)	CANCELADOS (d)	SALDO (e) = (a + b - c - d)
	EM EXERCÍCIOS ANTERIORES (a)	EM 31 DEZ. EXER. ANTERIOR (b)			
DESPESAS CORRENTES	-	-	-	-	-
Pessoal e Encargos Sociais	-	-	-	-	-
Juros e Encargos da Dívida	-	-	-	-	-
Outras Despesas Correntes	-	-	-	-	-
DESPESAS DE CAPITAL	-	-	-	-	-
Investimentos	-	-	-	-	-
Inversões Financeiras	-	-	-	-	-
Amortização da Dívida	-	-	-	-	-
TOTAL	-	-	-	-	-



BALANÇO FINANCEIRO

24902 - FUNDO MUNICIPAL DE EDUCAÇÃO - INFRAESTRUTURA

EXERCÍCIO: 2019 SITUAÇÃO: EMPENHADO PERÍODO (ATÉ MÊS): DEZEMBRO

INGRESSOS	Exercício Atual	Exercício Anterior
Receita Orçamentária (I)	1.883.988,33	-
Ordinária	-	-
Vinculada	1.883.988,33	-
Recursos Vinculados à Educação	1.882.216,42	-
Recursos Vinculados à Saúde	-	-
Recursos Vinculados à Previdência Social - RPPS	-	-
Recursos Vinculados à Previdência Social - RGPS	-	-
Recursos Vinculados à Seguridade Social	-	-
Outras Destinações de Recursos	1.771,91	-
Transferências Financeiras Recebidas (II)	35.374.754,72	-
Transferências Recebidas para a Execução Orçamentária	2.063.437,37	-
Transferências Recebidas Independentes de Execução Orçamentária	33.311.317,35	-
Transferências Recebidas para Aportes de recursos para o RPPS	-	-
Transferências Recebidas para Aportes de recursos para o RGPS	-	-
Recebimentos Extraorçamentários (III)	11.215.286,86	-
Inscrição de Restos a Pagar Não Processados	10.210.120,46	-
Inscrição de Restos a Pagar Processados	924.607,53	-
Depósitos Restituíveis e Valores Vinculados	80.558,87	-
Outros Recebimentos Extra Orçamentários	-	-
Saldo do Ex. Anterior (IV)	-	-
Caixa e Equivalentes de Caixa	-	-
Depósitos Restituíveis e Valores Vinculados	-	-
TOTAL (V) = (I+II+III+IV)	48.474.029,91	-



BALANÇO FINANCEIRO

24902 - FUNDO MUNICIPAL DE EDUCAÇÃO - INFRAESTRUTURA

EXERCÍCIO: 2019 SITUAÇÃO: EMPENHADO PERÍODO (ATÉ MÊS): DEZEMBRO

DISPÊNDIOS	Exercício Atual	Exercício Anterior
Despesa Orçamentária (VI)	19.126.890,04	-
Ordinária	-	-
Vinculada	19.126.890,04	-
Recursos Destinados à Educação	17.880.446,21	-
Recursos Destinados à Saúde	-	-
Recursos Destinados à Previdência Social – RPPS	-	-
Recursos Destinados à Previdência Social – RGPS	-	-
Recursos Destinados à Seguridade Social	-	-
Outras Destinações de Recursos	1.246.443,83	-
Transferências Financeiras Concedidas (VII)	-	-
Transferências Concedidas para a Execução Orçamentária	-	-
Transferências Concedidas Independentes de Execução Orçamentária	-	-
Transferências Concedidas para Aportes de recursos para o RPPS	-	-
Transferências Concedidas para Aportes de recursos para o RGPS	-	-
Pagamentos Extra Orçamentários (VIII)	34.981,47	-
Pagamentos de Restos a Pagar Não Processados	-	-
Pagamentos de Restos a Pagar Processados	-	-
Depósitos Restituíveis e Valores Vinculados	34.981,47	-
Outros Pagamentos Extra Orçamentários	-	-
Saldo para o Ex. Seguinte (IX)	29.312.158,40	-
Caixa e Equivalentes de Caixa	29.312.158,40	-
Depósitos Restituíveis e Valores Vinculados	-	-
TOTAL (X) = (VI+VII+VIII+IX)	48.474.029,91	-



BALANÇO PATRIMONIAL

24902 - FUNDO MUNICIPAL DE EDUCAÇÃO - INFRAESTRUTURA

EXERCÍCIO: 2019

PERÍODO(MÊS): DEZEMBRO

ATIVO	Exercício Atual	Exercício Anterior
ATIVO CIRCULANTE	29.312.158,40	-
Caixa e Equivalentes de Caixa	29.312.158,40	-
ATIVO NÃO-CIRCULANTE	4.842.785,88	-
Imobilizado	4.842.785,88	-
Intangível	-	-
TOTAL DO ATIVO	34.154.944,28	-

PASSIVO E PATRIMÔNIO LÍQUIDO	Exercício Atual	Exercício Anterior
PASSIVO CIRCULANTE	970.184,93	-
Fornecedores e Contas a Pagar a Curto Prazo	924.607,53	-
Demais Obrigações a Curto Prazo	45.577,40	-
PASSIVO NÃO-CIRCULANTE	-	-
TOTAL DO PASSIVO	970.184,93	-
PATRIMÔNIO LÍQUIDO	Exercício Atual	Exercício Anterior
Resultados Acumulados	33.184.759,35	-
Resultado do Exercício	33.184.759,35	-
TOTAL DO PATRIMÔNIO LÍQUIDO	33.184.759,35	-
TOTAL DO PASSIVO E PATRIMÔNIO LÍQUIDO	34.154.944,28	-

QUADRO DOS ATIVOS E PASSIVOS FINANCEIROS E PERMANENTES (LEI 4.320/64)

EXERCÍCIO: 2019		PERÍODO(MÊS): DEZEMBRO	
ATIVO (I)	Exercício Atual	Exercício Anterior	
ATIVO FINANCEIRO	29.312.158,40	-	
ATIVO PERMANENTE	4.842.785,88	-	
TOTAL DO ATIVO	34.154.944,28	-	
PASSIVO (II)	Exercício Atual	Exercício Anterior	
PASSIVO FINANCEIRO	11.180.305,39	-	
PASSIVO PERMANENTE	-	-	
TOTAL DO PASSIVO	11.180.305,39	-	
SALDO PATRIMONIAL	22.974.638,89	-	

QUADRO DAS CONTAS DE COMPENSAÇÃO (LEI 4.320/64)

EXERCÍCIO: 2019		PERÍODO(MÊS): DEZEMBRO	
ATOS POTENCIAIS ATIVOS	Exercício Atual	Exercício Anterior	
Garantias e Contragarantias Recebidas a Executar	-	-	
Direitos Conveniados e Outros Instrumentos Congêneres	251.722.766,36	-	
Direitos Contratuais	-	-	
Outros Atos Potenciais Ativos	-	-	
TOTAL DOS ATOS POTENCIAIS ATIVOS	251.722.766,36	-	
ATOS POTENCIAIS PASSIVOS	Exercício Atual	Exercício Anterior	
Garantias e Contragarantias Concedidas	-	-	
Obrigações Conveniadas e Outros Instrumentos Congêneres	-	-	
Obrigações Contratuais	78.084.955,43	-	
Outros Atos Potenciais Passivos	-	-	
TOTAL DOS ATOS POTENCIAIS PASSIVOS	78.084.955,43	-	

QUADRO DO SUPERÁVIT / DÉFICIT FINANCEIRO (LEI 4.320/64)

EXERCÍCIO: 2019		PERÍODO(MÊS): DEZEMBRO	
DESTINAÇÃO DE RECURSOS	Exercício Atual	Exercício Anterior	
0 Recursos Ordinários	41.025,81	-	
11 Receitas de Impostos e de Transferência de Impostos - Educação	(2.299.484,73)	-	
15 Transferências de Convênios - Educação	21.636.755,76	-	
70 Recursos de Operações de Crédito	(1.246.443,83)	-	
Total	18.131.853,01	-	



DEMONSTRAÇÃO DAS VARIAÇÕES PATRIMONIAIS

24902 - FUNDO MUNICIPAL DE EDUCAÇÃO - INFRAESTRUTURA

EXERCÍCIO: 2019

PERÍODO(ATÉ MÊS): DEZEMBRO

VARIAÇÕES PATRIMONIAIS AUMENTATIVAS	EXERCÍCIO ATUAL	EXERCÍCIO ANTERIOR
IMPOSTOS, TAXAS E CONTRIBUIÇÕES DE MELHORIA	-	-
CONTRIBUIÇÕES	-	-
EXPLORAÇÃO E VENDA DE BENS, SERVIÇOS E DIREITOS	-	-
VARIAÇÕES PATRIMONIAIS AUMENTATIVAS FINANCEIRAS	633.981,53	-
TRANSFERÊNCIAS E DELEGAÇÕES RECEBIDAS	36.624.761,52	-
VALORIZAÇÃO E GANHOS COM ATIVOS E DESINCORPORAÇÃO DE PASSIVOS	-	-
OUTRAS VARIAÇÕES PATRIMONIAIS AUMENTATIVAS	-	-
Total das Variações Patrimoniais Aumentativas (I)	37.258.743,05	-
VARIAÇÕES PATRIMONIAIS DIMINUTIVAS	EXERCÍCIO ATUAL	EXERCÍCIO ANTERIOR
PESSOAL E ENCARGOS	-	-
BENEFÍCIOS PREVIDENCIÁRIOS E ASSISTENCIAIS	-	-
USO DE BENS, SERVIÇOS E CONSUMO DE CAPITAL FIXO	-	-
VARIAÇÕES PATRIMONIAIS DIMINUTIVAS FINANCEIRAS	-	-
TRANSFERÊNCIAS E DELEGAÇÕES CONCEDIDAS	4.073.983,70	-
DEVALORIZAÇÃO E PERDA DE ATIVOS E DESINCORPORAÇÃO DE PASSIVOS	-	-
TRIBUTÁRIAS	-	-
CUSTO DAS MERCADORIAS E DOS PRODUTOS VENDIDOS, E DOS SERVIÇOS PRESTADOS	-	-
OUTRAS VARIAÇÕES PATRIMONIAIS DIMINUTIVAS	-	-
Total das Variações Patrimoniais Diminutivas (II)	4.073.983,70	-
RESULTADO PATRIMONIAL DO PERÍODO (I - II)	33.184.759,35	-



PREFEITURA MUNICIPAL DE FORTALEZA

Exercício de 2019

24902 - FUNDO MUNICIPAL DE EDUCAÇÃO - INFRAESTRUTURA

DEMONSTRATIVO DA DÍVIDA FLUTUANTE - ANEXO 17 da Lei 4.320/64

DESCRIÇÃO	SALDO ANTERIOR	MOVIMENTAÇÃO NO EXERCÍCIO			SALDO PARA O EXERCÍCIO SEGUINTE
		INSCRIÇÃO / REC. EXTRA-ORÇ.	BAIXA / DESP. EXTRA-ORÇ.	PRESCRIÇÃO / CANCELAMENTO	
RESTOS A PAGAR	-	11.134.727,99	-	-	11.134.727,99
DEPÓSITOS E VALORES RESTITUÍVEIS	-	-	-	-	-
CONSIGNAÇÕES	-	80.558,87	34.981,47	-	45.577,40
INSS	-	-	-	-	-
ISS	-	80.558,87	34.981,47	-	45.577,40
IRRF	-	-	-	-	-
IPM	-	-	-	-	-
OUTRAS CONSIGNAÇÕES	-	-	-	-	-
TOTAL	-	11.215.286,86	34.981,47	-	11.180.305,39

DEMONSTRAÇÃO DO FLUXO DE CAIXA

24902 - FUNDO MUNICIPAL DE EDUCAÇÃO - INFRAESTRUTURA

EXERCÍCIO: 2019

PERÍODO(ATÉ MÊS): DEZEMBRO

FLUXOS DE CAIXA DAS ATIVIDADES DAS OPERAÇÕES	Exercício Atual	Exercício Anterior
INGRESSOS	36.089.295,12	-
RECEITAS DERIVADAS E ORIGINÁRIAS	633.981,53	-
Remuneração das Disponibilidades	633.981,53	-
Outras Receitas Derivadas e Originárias	-	-
TRANSFERÊNCIAS CORRENTES RECEBIDAS	-	-
RECEBIMENTOS EXTRA ORÇAMENTÁRIOS	35.455.313,59	-
Depósitos Terceiros Passivos - Recebidos	-	-
Recebimentos de Consignações	80.558,87	-
Transferências Financeiras Recebidas	35.374.754,72	-
Outros recebimentos Extra orçamentários	-	-
DESEMBOLSOS	34.981,47	-
PESSOAL E OUTRAS DESP. CORRENTES	-	-
JUROS E ENCARGOS DA DÍVIDA	-	-
Juros e Correção Monetária da Dívida Interna	-	-
Juros e Correção Monetária da Dívida Externa	-	-
Outros Encargos da Dívida	-	-
TRANSFERÊNCIAS CONCEDIDAS	-	-
Intergovernamentais	-	-
a União	-	-
a Estados e ao Distrito Federal	-	-
a Municípios	-	-
Intragovernamentais	-	-
Outras Transferências Concedidas	-	-
PAGAMENTOS EXTRA ORÇAMENTÁRIOS	34.981,47	-
Depósitos Terceiros Passivos - Devolução	-	-
Pagamentos de Consignações	34.981,47	-
Pagamentos de Restos a Pagar	-	-
Transferências Financeiras Concedidas	-	-
Outros Pagamentos Extra Orçamentários	-	-
FLUXO DE CAIXA LÍQUIDO DAS ATIVIDADES DAS OPERAÇÕES	36.054.313,65	-



DEMONSTRAÇÃO DO FLUXO DE CAIXA

24902 - FUNDO MUNICIPAL DE EDUCAÇÃO - INFRAESTRUTURA

EXERCÍCIO: 2019

PERÍODO(ATÉ MÊS): DEZEMBRO

FLUXOS DE CAIXA DAS ATIVIDADES DE INVESTIMENTO	Exercício Atual	Exercício Anterior
INGRESSOS	-	-
Alienações de Bens	-	-
Amortização de Empréstimos e Financiamentos Concedidos	-	-
Outras Receitas de Capital	-	-
Outros Ingressos de Investimentos	-	-
DESEMBOLSOS	7.992.162,05	-
Aquisição de Ativo não Circulante	3.697.913,80	-
Concessão de Empréstimos e Financiamentos	-	-
Outros Desembolsos de Investimentos	4.294.248,25	-
FLUXO DE CAIXA LÍQUIDO DAS ATIVIDADES DE INVESTIMENTO	(7.992.162,05)	-
FLUXOS DE CAIXA DAS ATIVIDADES DE FINANCIAMENTO	Exercício Atual	Exercício Anterior
INGRESSOS	1.250.006,80	-
Operações de Crédito	-	-
Integralização do Capital Social de Empresas Dependentes	-	-
Transferências de Capital	1.250.006,80	-
DESEMBOLSOS	-	-
Amortização/Refinanciamento da Dívida	-	-
Outros desembolsos de financiamento	-	-
FLUXO DE CAIXA LÍQUIDO DAS ATIVIDADES DE FINANCIAMENTO	1.250.006,80	-
GERAÇÃO LÍQUIDA DE CAIXA E EQUIVALENTE DE CAIXA	29.312.158,40	-
CAIXA E EQUIVALENTE DE CAIXA INICIAL	-	-
CAIXA E EQUIVALENTE DE CAIXA FINAL	29.312.158,40	-



Prefeitura de
Fortaleza

INSTITUTO DR. JOSE FROTA
UNIDADE ORÇAMENTÁRIA: 25 201

DEMONSTRATIVO DA RECEITA E DESPESA SEGUNDO AS CATERGORIAS ECONOMICAS - ANEXO 01 DA LEI 4.320/64
25201 - INSTITUTO DR. JOSE FROTA

EXERCÍCIO: 2019 PERÍODO(ATÉ MÊS): DEZEMBRO

RECEITAS		DESPESAS	
RECEITAS CORRENTES	884.466,35	DESPESAS CORRENTES	410.801.720,07
Receita Tributária	-	Pessoal e Encargos Sociais	299.051.458,13
Receita de Contribuições	-	Juros e Encargos da Dívida	-
Receita Patrimonial	194.940,09	Outras Despesas Correntes	111.750.261,94
Receita Agropecuária	-		
Receita Industrial	-		
Receita de Serviços	618.520,79		
Transferências Correntes	-		
Outras Receitas Correntes	71.005,47		
Dedução para Formação do FUNDEB	-		
SUPERÁVIT CORRENTE	-	DÉFICIT CORRENTE	409.917.253,72
RECEITAS DE CAPITAL	-	DESPESAS DE CAPITAL	9.350.676,93
Operações de Crédito	-	Investimento	9.350.676,93
Alienação de Bens	-	Inversões Financeira	-
Amortizações de Empréstimos	-	Amortização da Dívida	-
Transferências de Capital	-		
Outras Receitas de Capital	-		
REPASSE RECEBIDO	405.655.165,30	REPASSE CONCEDIDO	335.457,12
TOTAL DA RECEITA	406.539.631,65	TOTAL DA DESPESA	420.487.854,12
DÉFICIT	13.948.222,47	SUPERÁVIT	-
TOTAL	420.487.854,12	TOTAL	420.487.854,12

RESUMO

RECEITAS		DESPESAS	
RECEITAS CORRENTES	884.466,35	DESPESAS CORRENTES	410.801.720,07
RECEITAS DE CAPITAL	-	DESPESAS DE CAPITAL	9.350.676,93
REPASSE RECEBIDO	405.655.165,30	REPASSE CONCEDIDO	335.457,12
DÉFICIT	13.948.222,47	SUPERÁVIT	-
TOTAL	420.487.854,12	TOTAL	420.487.854,12



PREFEITURA MUNICIPAL DE FORTALEZA

EXERCÍCIO DE 2019

ANEXO 2

ORÇAMENTO GERAL

25201 - INSTITUTO DR. JOSE FROTA

CÓDIGO	ESPECIFICAÇÃO	NATUREZA DA DESPESA		
		ELEMENTO	MODALIDADE	CATEGORIA / GRUPO
3.0.0.0.00	DESPESAS CORRENTES			410.801720,07
3.10.0.0.00	PESSOAL E ENCARGOS SOCIAIS			299.051458,13
3.19.0.0.00	APLICACOES DIRETAS		253.746.773,51	
3.19.0.0.05	OUTROS BENEFICIOS PREVIDENCIARIOS DO SERVIDOR OU DO MILITAR	67.991,19		
3.19.0.11	VENCIMENTOS E VANTAGENS FIXAS - PESSOAL CIVIL	247.745.082,47		
3.19.0.13	CONTRIBUICOES PATRONAIS	1253.119,74		
3.19.0.16	OUTRAS DESPESAS VARIÁVEIS - PESSOAL CIVIL	1.110.204,66		
3.19.0.91	SENTENCAS JUDICIAIS	971701,32		
3.19.0.92	DESPESAS DE EXERCICIOS ANTERIORES	2.147.300,46		
3.19.0.94	INDENIZACOES RESTITUICOES TRABALHISTAS	9.828,52		
3.19.0.96	RESSARCIMENTO DESPESAS DE PESSOAL REQUISITADO	441545,15		
3.19.100	APLICACOES DIRETAS DECORRENTES DE OPERACOES INTRA-ORÇAMENTARIAS		45.304.684,62	
3.19.113	CONTRIBUICOES PATRONAIS	45.304.684,62		
3.3.0.0.00	OUTRAS DESPESAS CORRENTES			111.750.261,94
3.3.9.0.00	APLICACOES DIRETAS		111.750.261,94	
3.3.9.0.14	DIARIAS - CIVIL	4.650,00		
3.3.9.0.30	MATERIAL DE CONSUMO	42.689.900,81		
3.3.9.0.36	OUTROS SERVICOS DE TERCEIROS - PESSOA FISICA	2.268.349,47		
3.3.9.0.37	LOCACAO DE MAO-DE-OBRA	25.914.146,28		
3.3.9.0.39	OUTROS SERVICOS DE TERCEIROS - PESSOA JURIDICA	34.605.734,59		
3.3.9.0.40	SERVICOS DE TECNOLOGIA DA INFORMACAO E COMUNICACAO - PESSOA JURIDICA	53.900,00		
3.3.9.0.46	AUXILIO-ALIMENTACAO	840.117,60		
3.3.9.0.47	OBRIGACOES TRIBUTARIAS CONTRIBUTIVAS	14.063,57		
3.3.9.0.92	DESPESAS DE EXERCICIOS ANTERIORES	5.213.514,70		
3.3.9.0.93	INDENIZACOES E RESTITUICOES	145.884,92		
4.0.0.0.00	DESPESAS DE CAPITAL			9.350.676,93
4.4.0.0.00	INVESTIMENTOS			9.350.676,93
4.4.9.0.00	APLICACOES DIRETAS		9.350.676,93	
4.4.9.0.52	EQUIPAMENTOS E MATERIAL PERMANENTE	9.350.676,93		
TOTAL				420.152.397,00



PREFEITURA MUNICIPAL DE FORTALEZA

EXERCÍCIO DE 2019

ANEXO 6

ORÇAMENTO GERAL

25201 - INSTITUTO DR. JOSE FROTA

PROGRAMA DE TRABALHO

CÓDIGO	ESPECIFICAÇÃO	PROJETO	ATIVIDADE	TOTAL
10.000.0000.0000.0000	SAUDE	9.159.916,63	410.006.715,48	419.166.632,11
10.122.0000.0000.0000	ADMINISTRACAO GERAL		6.219.969,77	6.219.969,77
10.122.0001.0000.0000	GESTAO E MANUTENCAO		6.219.969,77	6.219.969,77
10.122.0001.2016.0000	MANUTENCAO E FUNCIONAMENTO ADMINISTRATIVO		6.219.969,77	6.219.969,77
10.122.0001.2016.0024	MANUTENCAO E FUNCIONAMENTO ADMINISTRATIVO		6.219.969,77	6.219.969,77
10.126.0000.0000.0000	TECNOLOGIA DA INFORMACAO	73.390,00		73.390,00
10.126.0001.0000.0000	GESTAO E MANUTENCAO	73.390,00		73.390,00
10.126.0001.1005.0000	AQUISICAO E IMPLANTACAO DE PRODUTOS E SERVICOS DE TI	73.390,00		73.390,00
10.126.0001.1005.0019	AQUISICAO E IMPLANTACAO DE PRODUTOS E SERVICOS DE TI	73.390,00		73.390,00
10.128.0000.0000.0000	FORMACAO DE RECURSOS HUMANOS		4.650,00	4.650,00
10.128.0121.0000.0000	GESTAO DO TRABALHO E EDUCACAO NA SAUDE		4.650,00	4.650,00
10.128.0121.2252.0000	VALORIZACAO DA GESTAO DO TRABALHO		4.650,00	4.650,00
10.128.0121.2252.0001	VALORIZACAO DA GESTAO DO TRABALHO		4.650,00	4.650,00
10.302.0000.0000.0000	ASSISTENCIA HOSPITALAR E AMBULATORIAL	9.086.526,63	403.782.095,71	412.868.622,34
10.302.0001.0000.0000	GESTAO E MANUTENCAO		298.079.756,81	298.079.756,81
10.302.0001.1219.0000	REMUNERACAO DE PESSOAL ATIVO DO MUNICIPIO E ENCARGOS SOCIAIS		298.079.756,81	298.079.756,81
10.302.0001.1219.0026	REMUNERACAO DE PESSOAL ATIVO DO MUNICIPIO E ENCARGOS SOCIAIS		298.079.756,81	298.079.756,81
10.302.0124.0000.0000	ATENCAO TERCIARIA A SAUDE	9.086.526,63	105.702.338,90	114.788.865,53
10.302.0124.1648.0000	AMPLIACAO, REFORMA E AQUISICAO DE EQUIPAMENTOS	9.086.526,63		9.086.526,63
10.302.0124.1648.0001	AMPLIACAO, REFORMA E AQUISICAO DE EQUIPAMENTOS	9.071.526,64		9.071.526,64
10.302.0124.1648.0002	AQUISICAO DE EQUIPAMENTOS ODONTOLOGICOS PARA O INSTITUTO DR. JOSE FROTA - IJF - EP/LOM	14.999,99		14.999,99
10.302.0124.2470.0000	ASSISTENCIA HOSPITALAR DE URGENCIA E EMERGENCIA		105.702.338,90	105.702.338,90
10.302.0124.2470.0001	ASSISTENCIA HOSPITALAR DE URGENCIA E EMERGENCIA		105.702.338,90	105.702.338,90
28.000.0000.0000.0000	ENCARGOS ESPECIAIS		985.764,89	985.764,89
28.846.0000.0000.0000	OUTROS ENCARGOS ESPECIAIS		985.764,89	985.764,89
28.846.0012.0000.0000	ENCARGOS GERAIS DO MUNICIPIO		985.764,89	985.764,89
28.846.0012.0017.0000	CONTRIBUICAO PARA FORMACAO DO PASEP		14.063,57	14.063,57
28.846.0012.0017.0004	CONTRIBUICAO PARA FORMACAO DO PASEP		14.063,57	14.063,57
28.846.0012.0024.0000	CUMPRIMENTO DE SENTENCA JUDICIAL		971701,32	971701,32
28.846.0012.0024.0005	CUMPRIMENTO DE SENTENCA JUDICIAL		971701,32	971701,32
TOTAL		9.159.916,63	410.992.480,37	420.152.397,00



PREFEITURA MUNICIPAL DE FORTALEZA

EXERCÍCIO DE 2019

ANEXO 7

ORÇAMENTO GERAL

25201 - INSTITUTO DR. JOSE FROTA

PROGRAMA DE TRABALHO

CÓDIGO	ESPECIFICAÇÃO	PROJETO	ATIVIDADE	TOTAL
10.000.0000.0000.0000	SAUDE	9.159.916,63	410.006.715,48	419.166.632,11
10.122.0000.0000.0000	ADMINISTRACAO GERAL		6.219.969,77	6.219.969,77
10.122.0001.0000.0000	GESTAO E MANUTENCAO		6.219.969,77	6.219.969,77
10.122.0001.2016.0000	MANUTENCAO E FUNCIONAMENTO ADM INISTRATIVO		6.219.969,77	6.219.969,77
10.122.0001.2016.0024	MANUTENCAO E FUNCIONAMENTO ADM INISTRATIVO		6.219.969,77	6.219.969,77
10.126.0000.0000.0000	TECNOLOGIA DA INFORMACAO	73.390,00		73.390,00
10.126.0001.0000.0000	GESTAO E MANUTENCAO	73.390,00		73.390,00
10.126.0001.1005.0000	AQUISICAO E IMPLANTACAO DE PRODUTOS E SERVICOS DE TI	73.390,00		73.390,00
10.126.0001.1005.0019	AQUISICAO E IMPLANTACAO DE PRODUTOS E SERVICOS DE TI	73.390,00		73.390,00
10.128.0000.0000.0000	FORMACAO DE RECURSOS HUMANOS		4.650,00	4.650,00
10.128.0121.0000.0000	GESTAO DO TRABALHO E EDUCACAO NA SAUDE		4.650,00	4.650,00
10.128.0121.2252.0000	VALORIZACAO DA GESTAO DO TRABALHO		4.650,00	4.650,00
10.128.0121.2252.0001	VALORIZACAO DA GESTAO DO TRABALHO		4.650,00	4.650,00
10.302.0000.0000.0000	ASSISTENCIA HOSPITALAR E AMBULATORIAL	9.086.526,63	403.782.095,71	412.868.622,34
10.302.0001.0000.0000	GESTAO E MANUTENCAO		298.079.756,81	298.079.756,81
10.302.0001.2195.0000	REMUNERACAO DE PESSOAL ATIVO DO MUNICIPIO E ENCARGOS SOCIAIS		298.079.756,81	298.079.756,81
10.302.0001.2195.0026	REMUNERACAO DE PESSOAL ATIVO DO MUNICIPIO E ENCARGOS SOCIAIS		298.079.756,81	298.079.756,81
10.302.0124.0000.0000	ATENCAO TERCIARIA A SAUDE	9.086.526,63	105.702.338,90	114.788.865,53
10.302.0124.1648.0000	AMPLIACAO, REFORMA E AQUISICAO DE EQUIPAMENTOS	9.086.526,63		9.086.526,63
10.302.0124.1648.0001	AMPLIACAO, REFORMA E AQUISICAO DE EQUIPAMENTOS	9.071.526,64		9.071.526,64
10.302.0124.1648.0002	AQUISICAO DE EQUIPAMENTOS ODONTOLÓGICOS PARA O INSTITUTO DR. JOSE FROTA - IJF - EP/LOM	14.999,99		14.999,99
10.302.0124.2470.0000	ASSISTENCIA HOSPITALAR DE URGENCIA E EMERGENCIA		105.702.338,90	105.702.338,90
10.302.0124.2470.0001	ASSISTENCIA HOSPITALAR DE URGENCIA E EMERGENCIA		105.702.338,90	105.702.338,90
28.000.0000.0000.0000	ENCARGOS ESPECIAIS		985.764,89	985.764,89
28.846.0000.0000.0000	OUTROS ENCARGOS ESPECIAIS		985.764,89	985.764,89
28.846.0012.0000.0000	ENCARGOS GERAIS DO MUNICIPIO		985.764,89	985.764,89
28.846.0012.0017.0000	CONTRIBUICAO PARA FORMACAO DO PASEP		14.063,57	14.063,57
28.846.0012.0017.0004	CONTRIBUICAO PARA FORMACAO DO PASEP		14.063,57	14.063,57
28.846.0012.0024.0000	CUMPRIMENTO DE SENTENCA JUDICIAL		971.701,32	971.701,32
28.846.0012.0024.0005	CUMPRIMENTO DE SENTENCA JUDICIAL		971.701,32	971.701,32
TOTAL		9.159.916,63	410.992.480,37	420.152.397,00



PREFEITURA MUNICIPAL DE FORTALEZA

EXERCÍCIO DE 2019

ANEXO 8

ORÇAMENTO GERAL

25201 - INSTITUTO DR. JOSE FROTA

PROGRAMA DE TRABALHO

CÓDIGO	ESPECIFICAÇÃO	ORDINÁRIO	VINCULADO	TOTAL
10.000.0000.0000.0000	SAUDE		419.166.632,11	419.166.632,11
10.122.0000.0000.0000	ADMINISTRACAO GERAL		6.219.969,77	6.219.969,77
10.122.0001.0000.0000	GESTAO E MANUTENCAO		6.219.969,77	6.219.969,77
10.122.0001.2016.0000	MANUTENCAO E FUNCIONAMENTO ADMINISTRATIVO		6.219.969,77	6.219.969,77
10.122.0001.2016.0024	MANUTENCAO E FUNCIONAMENTO ADMINISTRATIVO		6.219.969,77	6.219.969,77
10.126.0000.0000.0000	TECNOLOGIA DA INFORMACAO		73.390,00	73.390,00
10.126.0001.0000.0000	GESTAO E MANUTENCAO		73.390,00	73.390,00
10.126.0001.1005.0000	AQUISICAO E IMPLANTACAO DE PRODUTOS E SERVICOS DE TI		73.390,00	73.390,00
10.126.0001.1005.0019	AQUISICAO E IMPLANTACAO DE PRODUTOS E SERVICOS DE TI		73.390,00	73.390,00
10.128.0000.0000.0000	FORMACAO DE RECURSOS HUMANOS		4.650,00	4.650,00
10.128.0121.0000.0000	GESTAO DO TRABALHO E EDUCACAO NA SAUDE		4.650,00	4.650,00
10.128.0121.2252.0000	VALORIZACAO DA GESTAO DO TRABALHO		4.650,00	4.650,00
10.128.0121.2252.0001	VALORIZACAO DA GESTAO DO TRABALHO		4.650,00	4.650,00
10.302.0000.0000.0000	ASSISTENCIA HOSPITALAR E AMBULATORIAL		412.868.622,34	412.868.622,34
10.302.0001.0000.0000	GESTAO E MANUTENCAO		298.079.756,81	298.079.756,81
10.302.0001.2195.0000	REMUNERACAO DE PESSOAL ATIVO DO MUNICIPIO E ENCARGOS SOCIAIS		298.079.756,81	298.079.756,81
10.302.0001.2195.0026	REMUNERACAO DE PESSOAL ATIVO DO MUNICIPIO E ENCARGOS SOCIAIS		298.079.756,81	298.079.756,81
10.302.0124.0000.0000	ATENCAO TERCIARIA A SAUDE		114.788.865,53	114.788.865,53
10.302.0124.1648.0000	AMPLIACAO, REFORMA E AQUISICAO DE EQUIPAMENTOS		9.086.526,63	9.086.526,63
10.302.0124.1648.0001	AMPLIACAO, REFORMA E AQUISICAO DE EQUIPAMENTOS		9.071.526,64	9.071.526,64
10.302.0124.1648.0002	AQUISICAO DE EQUIPAMENTOS ODONTOLÓGICOS PARA O INSTITUTO DR. JOSE FROTA - IJF - EP/LOM		14.999,99	14.999,99
10.302.0124.2470.0000	ASSISTENCIA HOSPITALAR DE URGENCIA E EMERGENCIA		105.702.338,90	105.702.338,90
10.302.0124.2470.0001	ASSISTENCIA HOSPITALAR DE URGENCIA E EMERGENCIA		105.702.338,90	105.702.338,90
28.000.0000.0000.0000	ENCARGOS ESPECIAIS		985.764,89	985.764,89
28.846.0000.0000.0000	OUTROS ENCARGOS ESPECIAIS		985.764,89	985.764,89
28.846.0012.0000.0000	ENCARGOS GERAIS DO MUNICIPIO		985.764,89	985.764,89
28.846.0012.0017.0000	CONTRIBUICAO PARA FORMACAO DO PASEP		14.063,57	14.063,57
28.846.0012.0017.0004	CONTRIBUICAO PARA FORMACAO DO PASEP		14.063,57	14.063,57
28.846.0012.0024.0000	CUMPRIMENTO DE SENTENCA JUDICIAL		971701,32	971701,32
28.846.0012.0024.0005	CUMPRIMENTO DE SENTENCA JUDICIAL		971701,32	971701,32
TOTAL			420.152.397,00	420.152.397,00



PREFEITURA MUNICIPAL DE FORTALEZA

25201 - INSTITUTO DR. JOSE FROTA

EXERCÍCIO DE 2019

ANEXO 9

ORÇAMENTO GERAL

DEMONSTRATIVO DAS DESPESAS POR ÓRGÃO E FUNÇÃO

	SEGURANCA PUBLICA	ASSISTENCIA SOCIAL	PREVIDENCIA SOCIAL	SAUDE
INSTITUTO DR. JOSE FROTA	-	-	-	419.166.632,11
	ENERGIA	DESPORTO E LAZER	ENCARGOS ESPECIAIS	RESERVA DE CONTINGENCIA
INSTITUTO DR. JOSE FROTA	-	-	985.764,89	-
TOTAL				420.152.397,00

PREFEITURA MUNICIPAL DE FORTALEZA

DEMONSTRATIVO DA RECEITA ORÇADA COM A ARRECADADA - ANEXO 10 DA LEI 4.320/64

25201 - INSTITUTO DR. JOSE FROTA

Exercício 2019

Código da Receita	Descrição da Receita	Previsão	Arrecadado	Diferença	
				Para Mais	Para Menos
1.0.0.0.0.0.00.00	RECEITAS CORRENTES	508.429,00	884.466,35	376.037,35	
1.3.0.0.0.0.00.00	RECEITA PATRIMONIAL	208.429,00	194.940,09		13.488,91
1.3.1.0.0.0.00.00	EXPLORACAO DO PATRIMONIO IMOBILIARIO DO ESTADO	170.000,00	61.500,78		108.499,22
1.3.1.0.0.2.00.00	CONCESSAO, PERMISSAO, AUTORIZACAO OU CESSAO DO DIREITO DE USO DE BENS IMOVEIS PUBLICOS	170.000,00	61.500,78		108.499,22
1.3.1.0.0.2.10.00	CONCESSAO, PERMISSAO, AUTORIZACAO OU CESSAO DO DIREITO DE USO DE BENS IMOVEIS PUBLICOS	170.000,00	61.500,78		108.499,22
1.3.1.0.0.2.11.00	CONCESSAO, PERMISSAO, AUTORIZACAO OU CESSAO DO DIREITO DE USO DE BENS IMOVEIS PUBLICOS - PRINCIPAL	170.000,00	61.500,78		108.499,22
1.3.2.0.0.0.00.00	VALORES MOBILIARIOS	38.429,00	133.439,31	95.010,31	
1.3.2.1.0.0.00.00	JUROS E CORRECOES MONETARIAS	38.429,00	133.439,31	95.010,31	
1.3.2.1.0.0.10.00	REMUNERACAO DE DEPOSITOS BANCARIOS	38.429,00	133.439,31	95.010,31	
1.3.2.1.0.0.11.00	REMUNERACAO DE DEPOSITOS BANCARIOS - PRINCIPAL	38.429,00	133.439,31	95.010,31	
1.3.2.1.0.0.11.02	REMUNERACAO DE DEPOSITOS BANCARIOS - PRINCIPAL - POUPANCA	-	3.657,02	3.657,02	
1.3.2.1.0.0.11.07	REMUNERACAO DE DEPOSITOS BANCARIOS - VINCULADOS - ACOES E SERVICOS PUBLICOS DE SAUDE	38.429,00	82.363,76	43.934,76	
1.3.2.1.0.0.11.10	REMUNERACAO DE DEPOSITOS BANCARIOS - VINCULADOS - OUTROS	-	47.418,53	47.418,53	
1.6.0.0.0.0.00.00	RECEITA DE SERVICOS	300.000,00	618.520,79	318.520,79	
1.6.3.0.0.0.00.00	SERVICOS E ATIVIDADES REFERENTES A SAUDE	300.000,00	618.520,79	318.520,79	
1.6.3.8.0.0.00.00	SERVICOS E ATIVIDADES REFERENTES A SAUDE - ESPECIFICO PARA ESTADOS/DF/MUNICIPIOS	300.000,00	618.520,79	318.520,79	
1.6.3.8.0.1.00.00	SERVICOS DE SAUDE - ESPECIFICO PARA ESTADOS/DF/MUNICIPIOS	300.000,00	618.520,79	318.520,79	
1.6.3.8.0.1.90.00	OUTROS SERVICOS DE SAUDE	300.000,00	618.520,79	318.520,79	
1.6.3.8.0.1.91.00	OUTROS SERVICOS DE SAUDE - PRINCIPAL	300.000,00	618.520,79	318.520,79	
1.9.0.0.0.0.00.00	OUTRAS RECEITAS CORRENTES	-	71.005,47	71.005,47	
1.9.2.0.0.0.00.00	INDENIZACOES, RESTITUICOES E RESSARCIMENTOS	-	71.005,47	71.005,47	
1.9.2.2.0.0.00.00	RESTITUICOES	-	71.005,47	71.005,47	
1.9.2.2.9.9.00.00	OUTRAS RESTITUICOES	-	71.005,47	71.005,47	
1.9.2.2.9.9.10.00	OUTRAS RESTITUICOES	-	71.005,47	71.005,47	
1.9.2.2.9.9.11.00	OUTRAS RESTITUICOES - PRINCIPAL	-	71.005,47	71.005,47	
1.9.2.2.9.9.11.02	OUTRAS RESTITUICOES - PRINCIPAL - SERVIDOR - DEVOLUCAO DE SALARIO DE SERVIDOR	-	481,49	481,49	
1.9.2.2.9.9.11.99	OUTRAS RESTITUICOES - PRINCIPAL - DEMAIS RESTITUICOES	-	70.523,98	70.523,98	
Total:		508.429,00	884.466,35	376.037,35	-



PREFEITURA MUNICIPAL DE FORTALEZA

EXERCÍCIO DE 2019

ANEXO 11

ORÇAMENTO GERAL

25201 - INSTITUTO DR. JOSE FROTA

NATUREZA DA DESPESA

CÓDIGO	ESPECIFICAÇÃO	CRÉDITOS ORÇAMENTÁRIOS E SUPLEMENTARES	CRÉDITOS ESPECIAIS E EXTRAORDINÁRIOS	TOTAL	REALIZADA EMPENHADA NO ANO	DIFERENÇA SALDO A EMPENHAR
3.0.0.0.00	DESPESAS CORRENTES	423.606.331,00		423.606.331,00	410.801.720,07	12.804.610,93
3.10.0.00	PESSOAL E ENCARGOS SOCIAIS	300.512.193,00		300.512.193,00	299.051.458,13	1.460.734,87
3.3.0.0.00	OUTRAS DESPESAS CORRENTES	123.094.138,00		123.094.138,00	111.750.261,94	11.343.876,06
4.0.0.0.00	DESPESAS DE CAPITAL	17.027.689,00		17.027.689,00	9.350.676,93	7.677.012,07
4.4.0.0.00	INVESTIMENTOS	17.027.689,00		17.027.689,00	9.350.676,93	7.677.012,07
	TOTAL	440.634.020,00		440.634.020,00	420.152.397,00	20.481.623,00



BALANÇO ORÇAMENTÁRIO

25201 - INSTITUTO DR. JOSE FROTA

EXERCÍCIO: 2019 PERÍODO (ATÉ MÊS): DEZEMBRO

RECEITAS ORÇAMENTÁRIAS	PREVISÃO INICIAL (a)	PREVISÃO ATUALIZADA (b)	RECEITAS REALIZADAS (c)	SALDO (d) = (c-b)
RECEITAS CORRENTES (I)	508.429,00	508.429,00	884.466,35	376.037,35
Impostos, Taxas e Contribuições de Melhoria	-	-	-	-
Receita de Contribuições	-	-	-	-
Receita Patrimonial	208.429,00	208.429,00	194.940,09	(13.488,91)
Receita Agropecuária	-	-	-	-
Receita Industrial	-	-	-	-
Receita de Serviços	300.000,00	300.000,00	618.520,79	318.520,79
Transferências Correntes	-	-	-	-
Outras Receitas Correntes	-	-	71.005,47	71.005,47
RECEITAS DE CAPITAL (II)	-	-	-	-
Operações de Crédito	-	-	-	-
Alienação de Bens	-	-	-	-
Amortização de Empréstimos	-	-	-	-
Transferências de Capital	-	-	-	-
Outras Receitas de Capital	-	-	-	-
SUBTOTAL DAS RECEITAS (III) = (I + II)	508.429,00	508.429,00	884.466,35	376.037,35
OPERAÇÕES DE CRÉDITO / REFINANCIAMENTO (IV)	-	-	-	-
Operações de Crédito Internas	-	-	-	-
Mobiliária	-	-	-	-
Contratual	-	-	-	-
Operações de Crédito Externas	-	-	-	-
Mobiliária	-	-	-	-
Contratual	-	-	-	-
SUBTOTAL COM REFINANCIAMENTO (V) = (III + IV)	508.429,00	508.429,00	884.466,35	376.037,35
REPASSES RECEBIDOS (VI)	434.020.768,00	440.125.591,00	405.655.165,30	(34.470.425,70)
DÉFICIT (VII)	-	-	13.948.222,47	13.948.222,47
TOTAL (VIII) = (V + VI + VII)	434.529.197,00	440.634.020,00	420.487.854,12	(20.146.165,88)
SALDOS DE EXERCÍCIOS ANTERIORES	-	-	-	-
Recursos Arrecadados em Exercícios Anteriores	-	-	-	-
Superávit Financeiro	-	-	-	-
Reabertura de Créditos Adicionais	-	-	-	-



BALANÇO ORÇAMENTÁRIO

25201 - INSTITUTO DR. JOSE FROTA

EXERCÍCIO: 2019 PERÍODO (ATÉ MÊS): DEZEMBRO

DESPESAS ORÇAMENTÁRIAS	DOTAÇÃO INICIAL (e)	DOTAÇÃO ATUALIZADA (f)	DESPESAS EMPENHADAS (g)	DESPESAS LIQUIDADAS (h)	DESPESAS PAGAS (i)	SALDO DA DOTAÇÃO (j) = (f-g)
DESPESAS CORRENTES (IX)	423.851.834,00	423.606.331,00	410.801.720,07	398.609.524,96	388.604.823,86	12.804.610,93
Pessoal e Encargos Sociais	289.830.000,00	300.512.193,00	299.051.458,13	298.993.087,70	294.625.417,68	1.460.734,87
Juros e Encargos da Dívida	-	-	-	-	-	-
Outras Despesas Correntes	134.021.834,00	123.094.138,00	111.750.261,94	99.616.437,26	93.979.406,18	11.343.876,06
DESPESAS DE CAPITAL (X)	10.677.363,00	17.027.689,00	9.350.676,93	7.549.082,63	7.207.682,64	7.677.012,07
Investimentos	10.677.363,00	17.027.689,00	9.350.676,93	7.549.082,63	7.207.682,64	7.677.012,07
Inversões Financeiras	-	-	-	-	-	-
Amortização da Dívida	-	-	-	-	-	-
RESERVA DE CONTINGÊNCIA (XI)	-	-	-	-	-	-
SUBTOTAL DAS DESPESAS (XII) = (IX+X+XI)	434.529.197,00	440.634.020,00	420.152.397,00	406.158.607,59	395.812.506,50	20.481.623,00
AMORTIZAÇÃO DA DÍV. / REFINANCIAMENTO (XIII)	-	-	-	-	-	-
Amortização da Dívida Interna	-	-	-	-	-	-
Dívida Mobiliária	-	-	-	-	-	-
Outras Dívidas	-	-	-	-	-	-
Amortização da Dívida Externa	-	-	-	-	-	-
Dívida Mobiliária	-	-	-	-	-	-
Outras Dívidas	-	-	-	-	-	-
SUBTOTAL C/ REFINANCIAMENTO (XIV) = (XII+XIII)	434.529.197,00	440.634.020,00	420.152.397,00	406.158.607,59	395.812.506,50	20.481.623,00
REPASSES CONCEDIDOS (XV)	-	-	335.457,12	-	-	(335.457,12)
SUPERÁVIT (XVI)	-	-	-	-	-	-
TOTAL (XVII) = (XIV + XV + XVI)	434.529.197,00	440.634.020,00	420.487.854,12	406.158.607,59	395.812.506,50	20.146.165,88
Reserva do RPPS	-	-	-	-	-	-



BALANÇO ORÇAMENTÁRIO

25201 - INSTITUTO DR. JOSE FROTA

EXERCÍCIO: 2019 PERÍODO (ATÉ MÊS): DEZEMBRO

RESTOS A PAGAR NÃO PROCESSADOS						
RESTOS A PAGAR NÃO PROCESSADOS	INSCRITOS		LIQUIDADOS (c)	PAGOS (d)	CANCELADOS (e)	SALDO (f) = (a + b - d - e)
	EM EXERCÍCIOS ANTERIORES (a)	EM 31 DEZ. EXER. ANTERIOR (b)				
DESPESAS CORRENTES	2.127.876,76	9.549.377,39	7.284.388,54	7.282.855,24	3.207.618,94	1.186.779,97
Pessoal e Encargos Sociais	-	18.681,14	18.681,14	18.681,14	-	-
Juros e Encargos da Dívida	-	-	-	-	-	-
Outras Despesas Correntes	2.127.876,76	9.530.696,25	7.265.707,40	7.264.174,10	3.207.618,94	1.186.779,97
DESPESAS DE CAPITAL	-	1.523.541,76	1.475.741,76	1.475.741,76	47.800,00	-
Investimentos	-	1.523.541,76	1.475.741,76	1.475.741,76	47.800,00	-
Inversões Financeiras	-	-	-	-	-	-
Amortização da Dívida	-	-	-	-	-	-
TOTAL	2.127.876,76	11.072.919,15	8.760.130,30	8.758.597,00	3.255.418,94	1.186.779,97

RESTOS A PAGAR PROCESSADOS E NÃO PROCESSADOS LIQUIDADOS					
RESTOS A PAGAR PROCESSADOS	INSCRITOS		PAGOS (c)	CANCELADOS (d)	SALDO (e) = (a + b - c - d)
	EM EXERCÍCIOS ANTERIORES (a)	EM 31 DEZ. EXER. ANTERIOR (b)			
DESPESAS CORRENTES	125.135,44	1.913.722,77	1.934.472,50	104.058,92	326,79
Pessoal e Encargos Sociais	54.232,65	237.356,77	291.589,42	-	-
Juros e Encargos da Dívida	-	-	-	-	-
Outras Despesas Correntes	70.902,79	1.676.366,00	1.642.883,08	104.058,92	326,79
DESPESAS DE CAPITAL	-	48.684,00	48.684,00	-	-
Investimentos	-	48.684,00	48.684,00	-	-
Inversões Financeiras	-	-	-	-	-
Amortização da Dívida	-	-	-	-	-
TOTAL	125.135,44	1.962.406,77	1.983.156,50	104.058,92	326,79



BALANÇO FINANCEIRO

25201 - INSTITUTO DR. JOSE FROTA

EXERCÍCIO: 2019 SITUAÇÃO: EMPENHADO PERÍODO (ATÉ MÊS): DEZEMBRO

INGRESSOS	Exercício Atual	Exercício Anterior
Receita Orçamentária (I)	884.466,35	692.210,98
Ordinária	-	-
Vinculada	884.466,35	692.210,98
Recursos Vinculados à Educação	-	-
Recursos Vinculados à Saúde	883.287,36	674.960,98
Recursos Vinculados à Previdência Social - RPPS	-	-
Recursos Vinculados à Previdência Social - RGPS	-	-
Recursos Vinculados à Seguridade Social	-	-
Outras Destinações de Recursos	1.178,99	17.250,00
Transferências Financeiras Recebidas (II)	406.543.140,92	362.579.733,27
Transferências Recebidas para a Execução Orçamentária	405.655.165,30	362.526.738,96
Transferências Recebidas Independentes de Execução Orçamentária	887.975,62	52.994,31
Transferências Recebidas para Aportes de recursos para o RPPS	-	-
Transferências Recebidas para Aportes de recursos para o RGPS	-	-
Recebimentos Extraorçamentários (III)	101.837.558,59	82.741.890,60
Inscrição de Restos a Pagar Não Processados	13.993.789,41	11.072.919,15
Inscrição de Restos a Pagar Processados	10.346.101,09	1.962.406,77
Depósitos Restituíveis e Valores Vinculados	77.497.668,09	69.706.564,68
Outros Recebimentos Extra Orçamentários	-	-
Saldo do Ex. Anterior (IV)	5.520.787,93	8.663.805,80
Caixa e Equivalentes de Caixa	5.520.787,93	8.663.805,80
Depósitos Restituíveis e Valores Vinculados	-	-
TOTAL (V) = (I+II+III+IV)	514.785.953,79	454.677.640,65



BALANÇO FINANCEIRO

25201 - INSTITUTO DR. JOSE FROTA

EXERCÍCIO: 2019 SITUAÇÃO: EMPENHADO PERÍODO (ATÉ MÊS): DEZEMBRO

DISPÊNDIOS	Exercício Atual	Exercício Anterior
Despesa Orçamentária (VI)	420.152.397,00	361.446.972,91
Ordinária	-	-
Vinculada	420.152.397,00	361.446.972,91
Recursos Destinados à Educação	-	-
Recursos Destinados à Saúde	417.815.743,47	361.446.972,91
Recursos Destinados à Previdência Social – RPPS	-	-
Recursos Destinados à Previdência Social – RGPS	-	-
Recursos Destinados à Seguridade Social	-	-
Outras Destinações de Recursos	2.336.653,53	-
Transferências Financeiras Concedidas (VII)	335.457,12	-
Transferências Concedidas para a Execução Orçamentária	335.457,12	-
Transferências Concedidas Independentes de Execução Orçamentária	-	-
Transferências Concedidas para Aportes de recursos para o RPPS	-	-
Transferências Concedidas para Aportes de recursos para o RGPS	-	-
Pagamentos Extra Orçamentários (VIII)	85.584.250,68	87.709.879,81
Pagamentos de Restos a Pagar Não Processados	8.758.597,00	8.723.002,28
Pagamentos de Restos a Pagar Processados	1.983.156,50	6.765.407,63
Depósitos Restituíveis e Valores Vinculados	74.842.497,18	72.221.469,90
Outros Pagamentos Extra Orçamentários	-	-
Saldo para o Ex. Seguinte (IX)	8.713.848,99	5.520.787,93
Caixa e Equivalentes de Caixa	8.713.848,99	5.520.787,93
Depósitos Restituíveis e Valores Vinculados	-	-
TOTAL (X) = (VI+VII+VIII+IX)	514.785.953,79	454.677.640,65



BALANÇO PATRIMONIAL

25201 - INSTITUTO DR. JOSE FROTA

EXERCÍCIO: 2019

PERÍODO(MÊS): DEZEMBRO

ATIVO	Exercício Atual	Exercício Anterior
ATIVO CIRCULANTE	19.884.750,67	12.134.802,23
Caixa e Equivalentes de Caixa	8.713.848,99	5.520.787,93
Estoques	11.161.702,04	6.608.703,63
Ativo Não Circulante Mantido para a Venda	-	-
VPD Pagas Antecipadamente	9.199,64	5.310,67
ATIVO NÃO-CIRCULANTE	46.963.973,88	38.841.492,12
Ativo Realizável a Longo Prazo	6.699,46	6.699,46
Créditos a Longo Prazo	6.699,46	6.699,46
Imobilizado	46.957.274,42	38.834.792,66
Intangível	-	-
TOTAL DO ATIVO	66.848.724,55	50.976.294,35

PASSIVO E PATRIMÔNIO LÍQUIDO	Exercício Atual	Exercício Anterior
PASSIVO CIRCULANTE	49.058.448,35	19.124.717,13
Obrigações Trabalhistas, Previdenciárias e Assistenciais a Pagar a Curto Prazo	36.810.057,18	15.919.400,50
Empréstimos e Financiamentos a Curto Prazo	-	-
Fornecedores e Contas a Pagar a Curto Prazo	7.704.720,92	2.086.337,45
Demais Obrigações a Curto Prazo	4.543.670,25	1.118.979,18
PASSIVO NÃO-CIRCULANTE	-	-
TOTAL DO PASSIVO	49.058.448,35	19.124.717,13
PATRIMÔNIO LÍQUIDO	Exercício Atual	Exercício Anterior
Resultados Acumulados	17.790.276,20	31.851.577,22
Resultado do Exercício	(7.309.418,43)	(7.443.775,34)
Resultado de Exercícios Anteriores	55.801.109,35	63.244.884,69
Ajustes de Exercícios Anteriores	(30.701.414,72)	(23.949.532,13)
TOTAL DO PATRIMÔNIO LÍQUIDO	17.790.276,20	31.851.577,22
TOTAL DO PASSIVO E PATRIMÔNIO LÍQUIDO	66.848.724,55	50.976.294,35

QUADRO DOS ATIVOS E PASSIVOS FINANCEIROS E PERMANENTES (LEI 4.320/64)

EXERCÍCIO: 2019		PERÍODO(MÊS): DEZEMBRO	
ATIVO (I)	Exercício Atual	Exercício Anterior	
ATIVO FINANCEIRO	8.713.848,99	5.520.787,93	
ATIVO PERMANENTE	58.134.875,56	45.455.506,42	
TOTAL DO ATIVO	66.848.724,55	50.976.294,35	
PASSIVO (II)	Exercício Atual	Exercício Anterior	
PASSIVO FINANCEIRO	29.301.147,35	16.407.317,30	
PASSIVO PERMANENTE	33.211.907,32	15.627.811,08	
TOTAL DO PASSIVO	62.513.054,67	32.035.128,38	
SALDO PATRIMONIAL	4.335.669,88	18.941.165,97	

QUADRO DAS CONTAS DE COMPENSAÇÃO (LEI 4.320/64)

EXERCÍCIO: 2019		PERÍODO(MÊS): DEZEMBRO	
ATOS POTENCIAIS ATIVOS	Exercício Atual	Exercício Anterior	
Garantias e Contragarantias Recebidas a Executar	-	-	
Direitos Conveniados e Outros Instrumentos Congêneres	106.705.969,70	105.366.193,60	
Direitos Contratuais	-	-	
Outros Atos Potenciais Ativos	-	-	
TOTAL DOS ATOS POTENCIAIS ATIVOS	106.705.969,70	105.366.193,60	
ATOS POTENCIAIS PASSIVOS	Exercício Atual	Exercício Anterior	
Garantias e Contragarantias Concedidas	-	-	
Obrigações Conveniadas e Outros Instrumentos Congêneres	67.670.224,69	67.670.224,69	
Obrigações Contratuais	747.478.945,05	595.587.163,85	
Outros Atos Potenciais Passivos	-	-	
TOTAL DOS ATOS POTENCIAIS PASSIVOS	815.149.169,74	663.257.388,54	

QUADRO DO SUPERÁVIT / DÉFICIT FINANCEIRO (LEI 4.320/64)

EXERCÍCIO: 2019		PERÍODO(MÊS): DEZEMBRO	
DESTINAÇÃO DE RECURSOS	Exercício Atual	Exercício Anterior	
21 Receitas de Impostos e de Transferência de Impostos - Saúde	(3.777.339,05)	(273.741,38)	
22 Transferência de Recursos do Sistema Único de Saúde - SUS	(17.803.908,19)	(12.196.558,78)	
23 Transferências de Convênios - Saúde	207.458,52	846.311,62	
29 Outros Recursos Destinados à Saúde	721.111,39	673.259,19	
71 Recursos de Alienação de Bens/Ativos	65.378,97	64.199,98	
Total	(20.587.298,36)	(10.886.529,37)	



DEMONSTRAÇÃO DAS VARIAÇÕES PATRIMONIAIS

25201 - INSTITUTO DR. JOSE FROTA

EXERCÍCIO: 2019	PERÍODO(ATÉ MÊS): DEZEMBRO	
VARIAÇÕES PATRIMONIAIS AUMENTATIVAS	EXERCÍCIO ATUAL	EXERCÍCIO ANTERIOR
IMPOSTOS, TAXAS E CONTRIBUIÇÕES DE MELHORIA	-	-
CONTRIBUIÇÕES	-	-
EXPLORAÇÃO E VENDA DE BENS, SERVIÇOS E DIREITOS	680.021,57	506.681,93
VARIAÇÕES PATRIMONIAIS AUMENTATIVAS FINANCEIRAS	133.439,31	115.491,21
TRANSFERÊNCIAS E DELEGAÇÕES RECEBIDAS	406.917.039,90	362.606.896,91
VALORIZAÇÃO E GANHOS COM ATIVOS E DESINCORPORAÇÃO DE PASSIVOS	115.733,36	487.998,00
OUTRAS VARIAÇÕES PATRIMONIAIS AUMENTATIVAS	71.005,47	52.787,84
Total das Variações Patrimoniais Aumentativas (I)	407.917.239,61	363.769.855,89
VARIAÇÕES PATRIMONIAIS DIMINUTIVAS	EXERCÍCIO ATUAL	EXERCÍCIO ANTERIOR
PESSOAL E ENCARGOS	315.220.691,03	285.291.774,34
BENEFÍCIOS PREVIDENCIÁRIOS E ASSISTENCIAIS	67.991,19	59.308,35
USO DE BENS, SERVIÇOS E CONSUMO DE CAPITAL FIXO	99.418.263,28	84.910.828,04
VARIAÇÕES PATRIMONIAIS DIMINUTIVAS FINANCEIRAS	-	-
TRANSFERÊNCIAS E DELEGAÇÕES CONCEDIDAS	361.221,10	106.775,30
DEVALORIZAÇÃO E PERDA DE ATIVOS E DESINCORPORAÇÃO DE PASSIVOS	-	834.842,79
TRIBUTÁRIAS	10.527,20	10.102,41
CUSTO DAS MERCADORIAS E DOS PRODUTOS VENDIDOS, E DOS SERVIÇOS PRESTADOS	-	-
OUTRAS VARIAÇÕES PATRIMONIAIS DIMINUTIVAS	147.964,24	-
Total das Variações Patrimoniais Diminutivas (II)	415.226.658,04	371.213.631,23
RESULTADO PATRIMONIAL DO PERÍODO (I - II)	(7.309.418,43)	(7.443.775,34)



PREFEITURA MUNICIPAL DE FORTALEZA
25201 - INSTITUTO DR. JOSE FROTA

Exercício de 2019

DEMONSTRATIVO DA DÍVIDA FLUTUANTE - ANEXO 17 da Lei 4.320/64

DESCRIÇÃO	SALDO ANTERIOR	MOVIMENTAÇÃO NO EXERCÍCIO			SALDO PARA O EXERCÍCIO SEGUINTE
		INSCRIÇÃO / REC. EXTRA-ORÇ.	BAIXA / DESP. EXTRA-ORÇ.	PRESCRIÇÃO / CANCELAMENTO	
RESTOS A PAGAR	15.288.338,12	24.339.890,50	10.741.753,50	3.359.477,86	25.526.997,26
DEPÓSITOS E VALORES RESTITUÍVEIS	1.042.406,67	5.809,35	3.166,05	-	1.045.049,97
CONSIGNAÇÕES	76.572,51	77.491.858,74	74.839.331,13	-	2.729.100,12
INSS	31.163,87	3.497.470,80	3.499.093,17	-	29.541,50
ISS	7.444,29	1.879.708,79	1.887.153,08	-	-
IRRF	30.108,80	36.868.365,08	36.898.473,88	-	(0,00)
IPM	-	22.374.511,87	20.669.022,86	-	1.705.489,01
OUTRAS CONSIGNAÇÕES	7.855,55	12.871.802,20	11.885.588,14	-	994.069,61
TOTAL	16.407.317,30	101.837.558,59	85.584.250,68	3.359.477,86	29.301.147,35



DEMONSTRAÇÃO DO FLUXO DE CAIXA

25201 - INSTITUTO DR. JOSE FROTA

EXERCÍCIO: 2019

PERÍODO(ATÉ MÊS): DEZEMBRO

FLUXOS DE CAIXA DAS ATIVIDADES DAS OPERAÇÕES	Exercício Atual	Exercício Anterior
INGRESSOS	484.925.275,36	432.961.258,93
RECEITAS DERIVADAS E ORIGINÁRIAS	884.466,35	674.960,98
Receita Tributária	-	-
Receita de Contribuições	-	-
Receita Patrimonial	61.500,78	118.797,44
Receita Agropecuária	-	-
Receita Industrial	-	-
Receita de Serviços	618.520,79	440.672,33
Remuneração das Disponibilidades	133.439,31	115.491,21
Outras Receitas Derivadas e Originárias	71.005,47	-
TRANSFERÊNCIAS CORRENTES RECEBIDAS	-	-
RECEBIMENTOS EXTRA ORÇAMENTÁRIOS	484.040.809,01	432.286.297,95
Depósitos Terceiros Passivos - Recebidos	5.809,35	27.783,35
Recebimentos de Consignações	77.491.858,74	69.678.781,33
Transferências Financeiras Recebidas	406.543.140,92	362.579.733,27
Outros recebimentos Extra orçamentários	-	-
DESEMBOLSOS	473.000.105,90	433.656.970,85
PESSOAL E OUTRAS DESP. CORRENTES	356.211.892,50	318.832.456,67
Saúde	355.555.646,75	318.415.981,86
Encargos Especiais	656.245,75	416.474,81
JUROS E ENCARGOS DA DÍVIDA	-	-
TRANSFERÊNCIAS CONCEDIDAS	41.610.259,10	42.603.044,28
Intergovernamentais	-	-
a União	-	-
a Estados e ao Distrito Federal	-	-
a Municípios	-	-
Intragovernamentais	41.610.259,10	42.603.044,28
Outras Transferências Concedidas	-	-
PAGAMENTOS EXTRA ORÇAMENTÁRIOS	75.177.954,30	72.221.469,90
Depósitos Terceiros Passivos - Devolução	3.166,05	3.324,50
Pagamentos de Consignações	74.839.331,13	72.218.145,40
Pagamentos de Restos a Pagar	-	-
Transferências Financeiras Concedidas	335.457,12	-
Outros Pagamentos Extra Orçamentários	-	-
FLUXO DE CAIXA LÍQUIDO DAS ATIVIDADES DAS OPERAÇÕES	11.925.169,46	(695.711,92)



DEMONSTRAÇÃO DO FLUXO DE CAIXA

25201 - INSTITUTO DR. JOSE FROTA

EXERCÍCIO: 2019

PERÍODO(ATÉ MÊS): DEZEMBRO

FLUXOS DE CAIXA DAS ATIVIDADES DE INVESTIMENTO	Exercício Atual	Exercício Anterior
INGRESSOS	-	17.250,00
Alienações de Bens	-	17.250,00
Amortização de Empréstimos e Financiamentos Concedidos	-	-
Outras Receitas de Capital	-	-
Outros Ingressos de Investimentos	-	-
DESEMBOLSOS	8.732.108,40	2.464.555,95
Aquisição de Ativo não Circulante	8.732.108,40	2.464.555,95
Concessão de Empréstimos e Financiamentos	-	-
Outros Desembolsos de Investimentos	-	-
FLUXO DE CAIXA LÍQUIDO DAS ATIVIDADES DE INVESTIMENTO	(8.732.108,40)	(2.447.305,95)
FLUXOS DE CAIXA DAS ATIVIDADES DE FINANCIAMENTO	Exercício Atual	Exercício Anterior
INGRESSOS	-	-
Operações de Crédito	-	-
Integralização do Capital Social de Empresas Dependentes	-	-
Transferências de Capital	-	-
DESEMBOLSOS	-	-
Amortização/Refinanciamento da Dívida	-	-
Outros desembolsos de financiamento	-	-
FLUXO DE CAIXA LÍQUIDO DAS ATIVIDADES DE FINANCIAMENTO	-	-
GERAÇÃO LÍQUIDA DE CAIXA E EQUIVALENTE DE CAIXA	3.193.061,06	(3.143.017,87)
CAIXA E EQUIVALENTE DE CAIXA INICIAL	5.520.787,93	8.663.805,80
CAIXA E EQUIVALENTE DE CAIXA FINAL	8.713.848,99	5.520.787,93



Prefeitura de
Fortaleza

**FUNDO MUNICIPAL DE SAÚDE –
ADMINISTRAÇÃO GERAL
UNIDADE ORÇAMENTÁRIA 25 901**

DEMONSTRATIVO DA RECEITA E DESPESA SEGUNDO AS CATERGORIAS ECONOMICAS - ANEXO 01 DA LEI 4.320/64
25901 - FUNDO MUNICIPAL DE SAUDE

EXERCÍCIO: 2019 PERÍODO(ATÉ MÊS): DEZEMBRO

RECEITAS		DESPESAS	
RECEITAS CORRENTES	1.079.468.097,67	DESPESAS CORRENTES	1.735.143.348,78
Receita Tributária	-	Pessoal e Encargos Sociais	702.439.419,80
Receita de Contribuições	-	Juros e Encargos da Dívida	-
Receita Patrimonial	6.281.775,17	Outras Despesas Correntes	1.032.703.928,98
Receita Agropecuária	-		
Receita Industrial	-		
Receita de Serviços	-		
Transferências Correntes	1.072.732.804,89		
Outras Receitas Correntes	453.517,61		
Dedução para Formação do FUNDEB	-		
SUPERÁVIT CORRENTE	-	DÉFICIT CORRENTE	655.675.251,11
RECEITAS DE CAPITAL	3.925.718,34	DESPESAS DE CAPITAL	25.079.138,12
Operações de Crédito	-	Investimento	25.079.138,12
Alienação de Bens	-	Inversões Financeira	-
Amortizações de Empréstimos	-	Amortização da Dívida	-
Transferências de Capital	3.925.718,34		
Outras Receitas de Capital	-		
REPASSE RECEBIDO	775.956.232,58	REPASSE CONCEDIDO	162.207.777,33
TOTAL DA RECEITA	1.859.350.048,59	TOTAL DA DESPESA	1.922.430.264,23
DÉFICIT	63.080.215,64	SUPERÁVIT	-
TOTAL	1.922.430.264,23	TOTAL	1.922.430.264,23

RESUMO

RECEITAS		DESPESAS	
RECEITAS CORRENTES	1.079.468.097,67	DESPESAS CORRENTES	1.735.143.348,78
RECEITAS DE CAPITAL	3.925.718,34	DESPESAS DE CAPITAL	25.079.138,12
REPASSE RECEBIDO	775.956.232,58	REPASSE CONCEDIDO	162.207.777,33
DÉFICIT	63.080.215,64	SUPERÁVIT	-
TOTAL	1.922.430.264,23	TOTAL	1.922.430.264,23



PREFEITURA MUNICIPAL DE FORTALEZA

EXERCÍCIO DE 2019

ANEXO 2

ORÇAMENTO GERAL

25901 - FUNDO MUNICIPAL DE SAUDE

CÓDIGO	ESPECIFICAÇÃO	NATUREZA DA DESPESA			CATEGORIA / GRUPO
		ELEMENTO	MODALIDADE		
3.0.0.0.00	DESPESAS CORRENTES				1735.143.348,78
3.10.0.00	PESSOAL E ENCARGOS SOCIAIS				702.439.419,80
3.19.0.00	APLICACOES DIRETAS		592.885.502,78		
3.19.0.04	CONTRATAÇÃO POR TEMPO DETERMINADO	63.769.979,77			
3.19.0.05	OUTROS BENEFÍCIOS PREVIDENCIÁRIOS DO SERVIDOR OU DO MILITAR	253.777,95			
3.19.0.11	VENCIMENTOS E VANTAGENS FIXAS - PESSOAL CIVIL	513.097.758,21			
3.19.0.13	CONTRIBUIÇÕES PATRONAIS	12.131.641,20			
3.19.0.92	DESPESAS DE EXERCÍCIOS ANTERIORES	1.733.874,60			
3.19.0.94	INDENIZAÇÕES RESTITUIÇÕES TRABALHISTAS	169.508,79			
3.19.0.96	RESSARCIMENTO DE DESPESAS DE PESSOAL REQUISITADO	1.728.962,26			
3.19.100	APLICACOES DIRETAS DECORRENTES DE OPERACOES INTRA-ORÇAMENTARIAS		109.553.917,02		
3.19.113	CONTRIBUIÇÕES PATRONAIS	109.553.917,02			
3.3.0.0.00	OUTRAS DESPESAS CORRENTES				1032.703.928,98
3.3.5.0.00	TRANSFERÊNCIAS A INSTITUIÇÕES PRIVADAS		509.304.688,97		
3.3.5.0.39	OUTROS SERVIÇOS DE TERCEIROS - PESSOA JURÍDICA	509.004.688,97			
3.3.5.0.43	SUBVENÇÕES SOCIAIS	300.000,00			
3.3.9.0.00	APLICACOES DIRETAS		523.398.071,01		
3.3.9.0.14	DIÁRIAS - CIVIL	69.896,00			
3.3.9.0.30	MATERIAL DE CONSUMO	4.580.626,59			
3.3.9.0.32	MATERIAL DE DISTRIBUIÇÃO GRATUITA	5.939.629,74			
3.3.9.0.34	OUTRAS DESPESAS DE PESSOAL DECORRENTES DE CONTRATOS DE TERCEIRIZAÇÃO	42.519.732,80			
3.3.9.0.36	OUTROS SERVIÇOS DE TERCEIROS - PESSOA FÍSICA	53.753.312,34			
3.3.9.0.37	LOCAÇÃO DE MÃO-DE-OBRA	56.763.046,03			
3.3.9.0.39	OUTROS SERVIÇOS DE TERCEIROS - PESSOA JURÍDICA	240.515.603,73			
3.3.9.0.40	SERVIÇOS DE TECNOLOGIA DA INFORMAÇÃO E COMUNICAÇÃO - PESSOA JURÍDICA	12.100,00			
3.3.9.0.46	AUXÍLIO-ALIMENTAÇÃO	16.055.636,44			
3.3.9.0.47	OBRIGAÇÕES TRIBUTÁRIAS CONTRIBUTIVAS	10.626.788,70			
3.3.9.0.48	OUTROS AUXÍLIOS FINANCEIROS A PESSOAS FÍSICAS	2.147.660,00			



PREFEITURA MUNICIPAL DE FORTALEZA

EXERCÍCIO DE 2019

ANEXO 2

ORÇAMENTO GERAL

25901 - FUNDO MUNICIPAL DE SAUDE

CÓDIGO	ESPECIFICAÇÃO	NATUREZA DA DESPESA		
		ELEMENTO	MODALIDADE	CATEGORIA / GRUPO
3.3.9.0.91	SENTENCAS JUDICIAIS	8.104.504,11		
3.3.9.0.92	DESPESAS DE EXERCICIOS ANTERIORES	51600.302,28		
3.3.9.0.93	INDENIZACOES E RESTITUICOES	30.709.232,25		
3.3.9.100	APLICACOES DIRETAS DECORRENTES DE OPERACOES INTRA-ORCAMENTARIAS		1.169,00	
3.3.9.139	OUTROS SERVICOS DE TERCEIROS - PESSOA JURIDICA	1.169,00		
4.0.0.0.00	DESPESAS DE CAPITAL			25.079.138,12
4.4.0.0.00	INVESTIMENTOS			25.079.138,12
4.4.9.0.00	APLICACOES DIRETAS		25.079.138,12	
4.4.9.0.39	OUTROS SERVICOS DE TERCEIROS - PESSOA JURIDICA	1072.376,96		
4.4.9.0.40	SERVICOS DE TECNOLOGIA DA INFORMACAO E COMUNICACAO - PESSOA JURIDICA	541838,00		
4.4.9.0.51	OBRAS E INSTALACOES	2.164.107,38		
4.4.9.0.52	EQUIPAMENTOS E MATERIAL PERMANENTE	12.336.446,07		
4.4.9.0.92	DESPESAS DE EXERCICIOS ANTERIORES	42.593,74		
4.4.9.0.93	INDENIZACOES E RESTITUICOES	8.921.775,97		
TOTAL				1.760.222.486,90



PREFEITURA MUNICIPAL DE FORTALEZA

EXERCÍCIO DE 2019

ANEXO 6

ORÇAMENTO GERAL

25901 - FUNDO MUNICIPAL DE SAUDE

PROGRAMA DE TRABALHO

CÓDIGO	ESPECIFICAÇÃO	PROJETO	ATIVIDADE	TOTAL
10.000.0000.0000.0000	SAUDE	25.707.917,05	1734.333.134,81	1760.041051,86
10.122.0000.0000.0000	ADMINISTRACAO GERAL	5.960.457,23	177.691.972,83	183.652.430,06
10.122.0001.0000.0000	GESTAO E MANUTENCAO	384.544,72	169.349.838,82	169.734.383,54
10.122.0001.1796.0000	AQUISICAO DE EQUIPAMENTOS, MOBILIARIOS E VEICULOS	384.544,72		384.544,72
10.122.0001.1796.0040	AQUISICAO DE EQUIPAMENTOS, MOBILIARIOS E VEICULOS	384.544,72		384.544,72
10.122.0001.2016.0000	MANUTENCAO E FUNCIONAMENTO ADMINISTRATIVO		38.214.873,71	38.214.873,71
10.122.0001.2016.0025	MANUTENCAO E FUNCIONAMENTO ADMINISTRATIVO		38.214.873,71	38.214.873,71
10.122.0001.2195.0000	REMUERACAO DE PESSOAL ATIVO DO MUNICIPIO E ENCARGOS SOCIAIS		131.134.965,11	131.134.965,11
10.122.0001.2195.0027	REMUERACAO DE PESSOAL ATIVO DO MUNICIPIO E ENCARGOS SOCIAIS - SEDE SMS		131.134.965,11	131.134.965,11
10.122.0120.0000.0000	GESTAO ESTRATEGICA E PARTICIPATIVA DO SUS	486.402,19	105.440,65	591.842,84
10.122.0120.1511.0000	CONFERENCIA MUNICIPAL DE SAUDE	486.402,19		486.402,19
10.122.0120.1511.0001	CONFERENCIA MUNICIPAL DE SAUDE	486.402,19		486.402,19
10.122.0120.2479.0000	GESTAO E MANUTENCAO DO CONSELHO MUNICIPAL DE SAUDE E DOS INSTRUMENTOS DE PARTICIPACAO		105.440,65	105.440,65
10.122.0120.2479.0001	GESTAO E MANUTENCAO DO CONSELHO MUNICIPAL DE SAUDE E DOS INSTRUMENTOS DE PARTICIPACAO		105.440,65	105.440,65
10.122.0121.0000.0000	GESTAO DO TRABALHO E EDUCACAO NA SAUDE		8.236.693,36	8.236.693,36
10.122.0121.2495.0000	GESTAO E MANUTENCAO DA POLITICA DE EDUCACAO PERMANENTE EM SAUDE		8.236.693,36	8.236.693,36
10.122.0121.2495.0001	GESTAO E MANUTENCAO DA POLITICA DE EDUCACAO PERMANENTE EM SAUDE		8.236.693,36	8.236.693,36
10.122.0206.0000.0000	PROGRAMA DE FORTALECIMENTO DE INCLUSAO SOCIAL E REDES DE ATENCAO - PROREDES	5.089.510,32		5.089.510,32
10.122.0206.1796.0000	AQUISICAO DE EQUIPAMENTOS, MOBILIARIOS E VEICULOS	5.089.510,32		5.089.510,32
10.122.0206.1796.0052	AQUISICAO DE EQUIPAMENTOS, MOBILIARIOS E VEICULOS	5.089.510,32		5.089.510,32
10.3010000.0000.0000	ATENCAO BASICA	4.505.358,75	473.582.537,97	478.087.896,72
10.3010119.0000.0000	ATENCAO PRIMARIA A SAUDE	4.505.358,75	473.582.537,97	478.087.896,72
10.3010119.1687.0000	IMPLANTACAO DE UNIDADES DE SAUDE	195.623,19		195.623,19
10.3010119.1687.0002	IMPLANTACAO DE UNIDADES DE SAUDE	195.623,19		195.623,19
10.3010119.1796.0000	AQUISICAO DE EQUIPAMENTOS, MOBILIARIOS E VEICULOS	4.309.735,56		4.309.735,56
10.3010119.1796.0049	AQUISICAO DE EQUIPAMENTOS, MOBILIARIOS E VEICULOS	4.309.735,56		4.309.735,56
10.3010119.2195.0000	REMUERACAO DE PESSOAL ATIVO DO MUNICIPIO E ENCARGOS SOCIAIS		316.612.184,99	316.612.184,99

PREFEITURA MUNICIPAL DE FORTALEZA

EXERCÍCIO DE 2019

ANEXO 6

ORÇAMENTO GERAL

25901 - FUNDO MUNICIPAL DE SAUDE

PROGRAMA DE TRABALHO

CÓDIGO	ESPECIFICAÇÃO	PROJETO	ATIVIDADE	TOTAL
10.301019.2195.0028	REMUERACAO DE PESSOAL ATIVO DO MUNICIPIO E ENCARGOS SOCIAIS - SEDE REGIONAIS		83.965.258,89	83.965.258,89
10.301019.2195.0047	REMUERACAO DE PESSOAL ATIVO DO MUNICIPIO E ENCARGOS SOCIAIS - AGENTES COM UNITARIOS DE SAUDE		62.320.689,56	62.320.689,56
10.301019.2195.0048	REMUERACAO DE PESSOAL ATIVO DO MUNICIPIO E ENCARGOS SOCIAIS - PSF / REGIONAIS		170.326.236,54	170.326.236,54
10.301019.2255.0000	AQUISICAO, DISTRIBUICAO E DISPENSACAO DE MEDICAMENTOS - ATENCAO PRIMARIA		985.959,60	985.959,60
10.301019.2255.0001	AQUISICAO, DISTRIBUICAO E DISPENSACAO DE MEDICAMENTOS - ATENCAO PRIMARIA		985.959,60	985.959,60
10.301019.2504.0000	GESTAO E MANUTENCAO DA ATENCAO PRIMARIA A SAUDE		155.887.903,38	155.887.903,38
10.301019.2504.0001	GESTAO E MANUTENCAO DA ATENCAO PRIMARIA A SAUDE - UAPS		153.621019,98	153.621019,98
10.301019.2504.0002	GESTAO E MANUTENCAO DA ATENCAO PRIMARIA A SAUDE - SAUDE BUCAL		2.266.883,40	2.266.883,40
10.301019.2507.0000	IMPLEMENTACAO DE POLITICAS DE ATENCAO PRIMARIA A SAUDE		96.490,00	96.490,00
10.301019.2507.0004	IMPLEMENTACAO DE POLITICAS DE ATENCAO A SAUDE - PSE		96.490,00	96.490,00
10.302.0000.0000.0000	ASSISTENCIA HOSPITALAR E AMBULATORIAL	15.242.101,07	987.677.151,97	1002.919.253,04
10.302.0123.0000.0000	ATENCAO ESPECIALIZADA A SAUDE	12.890.886,11	984.745.252,27	997.636.138,38
10.302.0123.1618.0000	IMPLANTACAO DE EQUIPAMENTOS DE ATENCAO ESPECIALIZADA A SAUDE	10.101740,15		10.101740,15
10.302.0123.1618.0002	IMPLANTACAO DE EQUIPAMENTOS DE ATENCAO ESPECIALIZADA A SAUDE	10.101740,15		10.101740,15
10.302.0123.1638.0000	PROGRAMA DE ORTESES, PROTESES E MEIOS AUXILIARES DE LOCOMOCAO - OPM	142.376,74		142.376,74
10.302.0123.1638.0001	PROGRAMA DE ORTESES, PROTESES E MEIOS AUXILIARES DE LOCOMOCAO - OPM	142.376,74		142.376,74
10.302.0123.1642.0000	IMPLANTACAO DE EQUIPAMENTOS - REDE CEGONHA	561948,86		561948,86
10.302.0123.1642.0002	IMPLANTACAO DE EQUIPAMENTOS - REDE CEGONHA	561948,86		561948,86
10.302.0123.1796.0000	AQUISICAO DE EQUIPAMENTOS, MOBILIARIOS E VEICULOS	2.084.820,36		2.084.820,36
10.302.0123.1796.0048	AQUISICAO DE EQUIPAMENTOS, MOBILIARIOS E VEICULOS	2.084.820,36		2.084.820,36
10.302.0123.2503.0000	REMUERACAO DE PESSOAL ATIVO DO MUNICIPIO E ENCARGOS SOCIAIS - ATENCAO ESPECIALIZADA A SAUDE		213.736.776,92	213.736.776,92
10.302.0123.2503.0001	REMUERACAO DE PESSOAL ATIVO DO MUNICIPIO E ENCARGOS SOCIAIS - HOSPITAIS		176.107.099,10	176.107.099,10
10.302.0123.2503.0002	REMUERACAO DE PESSOAL ATIVO DO MUNICIPIO E ENCARGOS SOCIAIS - HOSPITAL ZILDA ARNS NEUMANN		17.205.147,01	17.205.147,01
10.302.0123.2503.0003	REMUERACAO DE PESSOAL ATIVO DO MUNICIPIO E ENCARGOS SOCIAIS - SAMU		20.424.530,81	20.424.530,81
10.302.0123.2528.0000	GESTAO E MANUTENCAO DA ATENCAO ESPECIALIZADA EM SAUDE		291.385.955,15	291.385.955,15
10.302.0123.2528.0001	GESTAO E MANUTENCAO DA ATENCAO ESPECIALIZADA EM SAUDE		113.953.081,55	113.953.081,55
10.302.0123.2528.0002	GESTAO E MANUTENCAO DA ATENCAO ESPECIALIZADA EM SAUDE		9.329.168,95	9.329.168,95

ORÇAMENTO GERAL

25901 - FUNDO MUNICIPAL DE SAUDE

PROGRAMA DE TRABALHO

CÓDIGO	ESPECIFICAÇÃO	PROJETO	ATIVIDADE	TOTAL
10.302.0123.2528.0003	GESTAO E MANUTENCAO DA ATENCAO ESPECIALIZADA EM SAUDE		288.213,43	288.213,43
10.302.0123.2528.0004	GESTAO E MANUTENCAO DA ATENCAO ESPECIALIZADA EM SAUDE - UPAS		130.561.438,42	130.561.438,42
10.302.0123.2528.0005	GESTAO E MANUTENCAO DA ATENCAO ESPECIALIZADA EM SAUDE - SAMU		20.650.502,16	20.650.502,16
10.302.0123.2528.0006	GESTAO E MANUTENCAO DA ATENCAO ESPECIALIZADA EM SAUDE - RAPS		16.603.550,64	16.603.550,64
10.302.0123.2540.0000	ATENCAO A SAUDE DA POPULACAO PARA PROCEDIMENTOS EM MEDIA E ALTA COMPLEXIDADE		479.622.520,20	479.622.520,20
10.302.0123.2540.0001	ATENCAO A SAUDE DA POPULACAO PARA PROCEDIMENTOS EM MEDIA E ALTA COMPLEXIDADE - ENTIDADES SEM FINS LUCRATIVOS		255.621.180,34	255.621.180,34
10.302.0123.2540.0002	ATENCAO A SAUDE DA POPULACAO PARA PROCEDIMENTOS EM MEDIA E ALTA COMPLEXIDADE - ENTIDADES PRIVADAS		135.309.439,13	135.309.439,13
10.302.0123.2540.0003	ATENCAO A SAUDE DA POPULACAO PARA PROCEDIMENTOS EM MEDIA E ALTA COMPLEXIDADE - ENTES PUBLICOS		88.691.900,73	88.691.900,73
10.302.0125.0000.0000	REGULACAO, CONTROLE, AVALIACAO E AUDITORIA		2.931.899,70	2.931.899,70
10.302.0125.2543.0000	FORTELECIMENTO DAS ACOES DE REGULACAO, CONTROLE, AVALIACAO E AUDITORIA		2.931.899,70	2.931.899,70
10.302.0125.2543.0001	FORTELECIMENTO DAS ACOES DE REGULACAO, CONTROLE, AVALIACAO E AUDITORIA		2.931.899,70	2.931.899,70
10.302.0206.0000.0000	PROGRAMA DE FORTALECIMENTO DE INCLUSAO SOCIAL E REDES DE ATENCAO - PROREDES	2.351.214,96		2.351.214,96
10.302.0206.1023.0000	DESENVOLVIMENTO INSTITUCIONAL DA SECRETARIA MUNICIPAL DA SAUDE - PROREDES	2.351.214,96		2.351.214,96
10.302.0206.1023.0002	DESENVOLVIMENTO INSTITUCIONAL DA SECRETARIA MUNICIPAL DA SAUDE - PROREDES	2.351.214,96		2.351.214,96
10.303.0000.0000.0000	SUPORTE PROFILATICO E TERAPEUTICO		27.654.611,36	27.654.611,36
10.303.0127.0000.0000	ASSISTENCIA FARMACEUTICA		27.654.611,36	27.654.611,36
10.303.0127.2518.0000	GESTAO E MANUTENCAO DA ASSISTENCIA FARMACEUTICA		27.654.611,36	27.654.611,36
10.303.0127.2518.0001	GESTAO E MANUTENCAO DA ASSISTENCIA FARMACEUTICA		27.654.611,36	27.654.611,36
10.304.0000.0000.0000	VIGILANCIA SANITARIA		57.451.838,19	57.451.838,19
10.304.0128.0000.0000	VIGILANCIA A SAUDE		57.451.838,19	57.451.838,19
10.304.0128.2195.0000	REMUNERACAO DE PESSOAL ATIVO DO MUNICIPIO E ENCARGOS SOCIAIS		40.955.492,78	40.955.492,78
10.304.0128.2195.0029	REMUNERACAO DE PESSOAL ATIVO DO MUNICIPIO E ENCARGOS SOCIAIS - VIGILANCIA		40.955.492,78	40.955.492,78
10.304.0128.2239.0000	GESTAO E MANUTENCAO DAS POLITICAS DE VIGILANCIA EM SAUDE		16.496.345,41	16.496.345,41
10.304.0128.2239.0001	MANUTENCAO DAS POLITICAS DE VIGILANCIA EM SAUDE - SANITARIA		7.312.951,91	7.312.951,91
10.304.0128.2239.0002	MANUTENCAO DAS POLITICAS DE VIGILANCIA EM SAUDE - EPIDEMIOLOGICA		103.611,41	103.611,41
10.304.0128.2239.0003	MANUTENCAO DAS POLITICAS DE VIGILANCIA EM SAUDE - AMBIENTAL		1.665.118,38	1.665.118,38
10.304.0128.2239.0004	MANUTENCAO DAS POLITICAS DE VIGILANCIA EM SAUDE - ZOONOSES		1.038.198,13	1.038.198,13



PREFEITURA MUNICIPAL DE FORTALEZA

EXERCÍCIO DE 2019

ANEXO 6

ORÇAMENTO GERAL

25901 - FUNDO MUNICIPAL DE SAUDE

PROGRAMA DE TRABALHO

CÓDIGO	ESPECIFICAÇÃO	PROJETO	ATIVIDADE	TOTAL
10.304.0128.2239.0005	MANUTENCAO DAS POLITICAS DE VIGILANCIA EM SAUDE - VETORES		6.376.465,58	6.376.465,58
10.305.0000.0000.0000	VIGILANCIA EPIDEMIOLOGICA		2.170.518,38	2.170.518,38
10.305.0128.0000.0000	VIGILANCIA A SAUDE		2.170.518,38	2.170.518,38
10.305.0128.2044.0000	GESTAO E MANUTENCAO DA REDE DE ATENCAO AS CONDICÕES CRONICAS		2.170.518,38	2.170.518,38
10.305.0128.2044.0001	GESTAO E MANUTENCAO DA REDE DE ATENCAO AS CONDICÕES CRONICAS		2.170.518,38	2.170.518,38
10.846.0000.0000.0000	OUTROS ENCARGOS ESPECIAIS		8.104.504,11	8.104.504,11
10.846.0012.0000.0000	ENCARGOS GERAIS DO MUNICIPIO		8.104.504,11	8.104.504,11
10.846.0012.2348.0000	CUMPRIMENTO DE SENTENCAS JUDICIAIS		8.104.504,11	8.104.504,11
10.846.0012.2348.0002	CUMPRIMENTO DE SENTENCAS JUDICIAIS		8.104.504,11	8.104.504,11
28.000.0000.0000.0000	ENCARGOS ESPECIAIS		181.435,04	181.435,04
28.846.0000.0000.0000	OUTROS ENCARGOS ESPECIAIS		181.435,04	181.435,04
28.846.0012.0000.0000	ENCARGOS GERAIS DO MUNICIPIO		181.435,04	181.435,04
28.846.0012.0017.0000	CONTRIBUICAO PARA FORMACAO DO PASEP		181.435,04	181.435,04
28.846.0012.0017.0005	CONTRIBUICAO PARA FORMACAO DO PASEP		181.435,04	181.435,04
TOTAL		25.707.917,05	1.734.514.569,85	1.760.222.486,90



PREFEITURA MUNICIPAL DE FORTALEZA

EXERCÍCIO DE 2019

ANEXO 7

ORÇAMENTO GERAL

25901 - FUNDO MUNICIPAL DE SAUDE

PROGRAMA DE TRABALHO

CÓDIGO	ESPECIFICAÇÃO	PROJETO	ATIVIDADE	TOTAL
10.000.0000.0000.0000	SAUDE	25.707.917,05	1734.333.134,81	1760.041051,86
10.122.0000.0000.0000	ADMINISTRACAO GERAL	5.960.457,23	177.691.972,83	183.652.430,06
10.122.0001.0000.0000	GESTAO E MANUTENCAO	384.544,72	169.349.838,82	169.734.383,54
10.122.0001.1796.0000	AQUISICAO DE EQUIPAMENTOS, MOBILIARIOS E VEICULOS	384.544,72		384.544,72
10.122.0001.1796.0040	AQUISICAO DE EQUIPAMENTOS, MOBILIARIOS E VEICULOS	384.544,72		384.544,72
10.122.0001.2016.0000	MANUTENCAO E FUNCIONAMENTO ADMINISTRATIVO		38.214.873,71	38.214.873,71
10.122.0001.2016.0025	MANUTENCAO E FUNCIONAMENTO ADMINISTRATIVO		38.214.873,71	38.214.873,71
10.122.0001.2195.0000	REMUNERACAO DE PESSOAL ATIVO DO MUNICIPIO E ENCARGOS SOCIAIS		131.134.965,11	131.134.965,11
10.122.0001.2195.0027	REMUNERACAO DE PESSOAL ATIVO DO MUNICIPIO E ENCARGOS SOCIAIS - SEDE SMS		131.134.965,11	131.134.965,11
10.122.0120.0000.0000	GESTAO ESTRATEGICA E PARTICIPATIVA DO SUS	486.402,19	105.440,65	591.842,84
10.122.0120.1511.0000	CONFERENCIA MUNICIPAL DE SAUDE	486.402,19		486.402,19
10.122.0120.1511.0001	CONFERENCIA MUNICIPAL DE SAUDE	486.402,19		486.402,19
10.122.0120.2479.0000	GESTAO E MANUTENCAO DO CONSELHO MUNICIPAL DE SAUDE E DOS INSTRUMENTOS DE PARTICIPACAO		105.440,65	105.440,65
10.122.0120.2479.0001	GESTAO E MANUTENCAO DO CONSELHO MUNICIPAL DE SAUDE E DOS INSTRUMENTOS DE PARTICIPACAO		105.440,65	105.440,65
10.122.0121.0000.0000	GESTAO DO TRABALHO E EDUCACAO NA SAUDE		8.236.693,36	8.236.693,36
10.122.0121.2495.0000	GESTAO E MANUTENCAO DA POLITICA DE EDUCACAO PERMANENTE EM SAUDE		8.236.693,36	8.236.693,36
10.122.0121.2495.0001	GESTAO E MANUTENCAO DA POLITICA DE EDUCACAO PERMANENTE EM SAUDE		8.236.693,36	8.236.693,36
10.122.0206.0000.0000	PROGRAMA DE FORTALECIMENTO DE INCLUSAO SOCIAL E REDES DE ATENCAO - PROREDES	5.089.510,32		5.089.510,32
10.122.0206.1796.0000	AQUISICAO DE EQUIPAMENTOS, MOBILIARIOS E VEICULOS	5.089.510,32		5.089.510,32
10.122.0206.1796.0052	AQUISICAO DE EQUIPAMENTOS, MOBILIARIOS E VEICULOS	5.089.510,32		5.089.510,32
10.301.0000.0000.0000	ATENCAO BASICA	4.505.358,75	473.582.537,97	478.087.896,72
10.301.0119.0000.0000	ATENCAO PRIMARIA A SAUDE	4.505.358,75	473.582.537,97	478.087.896,72
10.301.0119.1687.0000	IMPLANTACAO DE UNIDADES DE SAUDE	195.623,19		195.623,19
10.301.0119.1687.0002	IMPLANTACAO DE UNIDADES DE SAUDE	195.623,19		195.623,19
10.301.0119.1796.0000	AQUISICAO DE EQUIPAMENTOS, MOBILIARIOS E VEICULOS	4.309.735,56		4.309.735,56
10.301.0119.1796.0049	AQUISICAO DE EQUIPAMENTOS, MOBILIARIOS E VEICULOS	4.309.735,56		4.309.735,56
10.301.0119.2195.0000	REMUNERACAO DE PESSOAL ATIVO DO MUNICIPIO E ENCARGOS SOCIAIS		316.612.184,99	316.612.184,99



ORÇAMENTO GERAL

25901 - FUNDO MUNICIPAL DE SAUDE

PROGRAMA DE TRABALHO

CÓDIGO	ESPECIFICAÇÃO	PROJETO	ATIVIDADE	TOTAL
10.301.019.2195.0028	REMUNERACAO DE PESSOAL ATIVO DO MUNICIPIO E ENCARGOS SOCIAIS - SEDE REGIONAIS		83.965.258,89	83.965.258,89
10.301.019.2195.0047	REMUNERACAO DE PESSOAL ATIVO DO MUNICIPIO E ENCARGOS SOCIAIS - AGENTES COMUNITARIOS DE SAUDE		62.320.689,56	62.320.689,56
10.301.019.2195.0048	REMUNERACAO DE PESSOAL ATIVO DO MUNICIPIO E ENCARGOS SOCIAIS - PSF / REGIONAIS		170.326.236,54	170.326.236,54
10.301.019.2255.0000	AQUISICAO, DISTRIBUICAO E DISPENSACAO DE MEDICAMENTOS - ATENCAO PRIMARIA		985.959,60	985.959,60
10.301.019.2255.0001	AQUISICAO, DISTRIBUICAO E DISPENSACAO DE MEDICAMENTOS - ATENCAO PRIMARIA		985.959,60	985.959,60
10.301.019.2504.0000	GESTAO E MANUTENCAO DA ATENCAO PRIMARIA A SAUDE		155.887.903,38	155.887.903,38
10.301.019.2504.0001	GESTAO E MANUTENCAO DA ATENCAO PRIMARIA A SAUDE - UAPS		153.621.019,98	153.621.019,98
10.301.019.2504.0002	GESTAO E MANUTENCAO DA ATENCAO PRIMARIA A SAUDE - SAUDE BUCAL		2.266.883,40	2.266.883,40
10.301.019.2507.0000	IMPLEMENTACAO DE POLITICAS DE ATENCAO PRIMARIA A SAUDE		96.490,00	96.490,00
10.301.019.2507.0004	IMPLEMENTACAO DE POLITICAS DE ATENCAO A SAUDE - PSE		96.490,00	96.490,00
10.302.0000.0000.0000	ASSISTENCIA HOSPITALAR E AMBULATORIAL	15.242.101,07	987.677.151,97	1002.919.253,04
10.302.0123.0000.0000	ATENCAO ESPECIALIZADA A SAUDE	12.890.886,11	984.745.252,27	997.636.138,38
10.302.0123.1618.0000	IMPLANTACAO DE EQUIPAMENTOS DE ATENCAO ESPECIALIZADA A SAUDE	10.101.740,15		10.101.740,15
10.302.0123.1618.0002	IMPLANTACAO DE EQUIPAMENTOS DE ATENCAO ESPECIALIZADA A SAUDE	10.101.740,15		10.101.740,15
10.302.0123.1638.0000	PROGRAMA DE ORTESES, PROTESES E MEIOS AUXILIARES DE LOCOMOCAO - OPM	142.376,74		142.376,74
10.302.0123.1638.0001	PROGRAMA DE ORTESES, PROTESES E MEIOS AUXILIARES DE LOCOMOCAO - OPM	142.376,74		142.376,74
10.302.0123.1642.0000	IMPLANTACAO DE EQUIPAMENTOS - REDE CEGONHA	561.948,86		561.948,86
10.302.0123.1642.0002	IMPLANTACAO DE EQUIPAMENTOS - REDE CEGONHA	561.948,86		561.948,86
10.302.0123.1796.0000	AQUISICAO DE EQUIPAMENTOS, MOBILIARIOS E VEICULOS	2.084.820,36		2.084.820,36
10.302.0123.1796.0048	AQUISICAO DE EQUIPAMENTOS, MOBILIARIO E VEICULOS	2.084.820,36		2.084.820,36
10.302.0123.2503.0000	REMUNERACAO DE PESSOAL ATIVO DO MUNICIPIO E ENCARGOS SOCIAIS - ATENCAO ESPECIALIZADA A SAUDE		213.736.776,92	213.736.776,92
10.302.0123.2503.0001	REMUNERACAO DE PESSOAL ATIVO DO MUNICIPIO E ENCARGOS SOCIAIS - HOSPITAIS		176.107.099,10	176.107.099,10
10.302.0123.2503.0002	REMUNERACAO DE PESSOAL ATIVO DO MUNICIPIO E ENCARGOS SOCIAIS - HOSPITAL ZILDA ARNS NEUMANN		17.205.147,01	17.205.147,01
10.302.0123.2503.0003	REMUNERACAO DE PESSOAL ATIVO DO MUNICIPIO E ENCARGOS SOCIAIS - SAMU		20.424.530,81	20.424.530,81
10.302.0123.2528.0000	GESTAO E MANUTENCAO DA ATENCAO ESPECIALIZADA EM SAUDE		291.385.955,15	291.385.955,15
10.302.0123.2528.0001	GESTAO E MANUTENCAO DA ATENCAO ESPECIALIZADA EM SAUDE - HOSPITAIS		113.953.081,55	113.953.081,55



ORÇAMENTO GERAL

25901 - FUNDO MUNICIPAL DE SAUDE

PROGRAMA DE TRABALHO

CÓDIGO	ESPECIFICAÇÃO	PROJETO	ATIVIDADE	TOTAL
10.302.0123.2528.0002	GESTAO E MANUTENCAO DA ATENCAO ESPECIALIZADA EM SAUDE - POLICLINICAS		9.329.168,95	9.329.168,95
10.302.0123.2528.0003	GESTAO E MANUTENCAO DA ATENCAO ESPECIALIZADA EM SAUDE		288.213,43	288.213,43
10.302.0123.2528.0004	GESTAO E MANUTENCAO DA ATENCAO ESPECIALIZADA EM SAUDE - UPAS		130.561.438,42	130.561.438,42
10.302.0123.2528.0005	GESTAO E MANUTENCAO DA ATENCAO ESPECIALIZADA EM SAUDE - SAMU		20.650.502,16	20.650.502,16
10.302.0123.2528.0006	GESTAO E MANUTENCAO DA ATENCAO ESPECIALIZADA EM SAUDE - RAPS		16.603.550,64	16.603.550,64
10.302.0123.2540.0000	ATENCAO A SAUDE DA POPULACAO PARA PROCEDIMENTOS EM MEDIA E ALTA COMPLEXIDADE		479.622.520,20	479.622.520,20
10.302.0123.2540.0001	ATENCAO A SAUDE DA POPULACAO PARA PROCEDIMENTOS EM MEDIA E ALTA COMPLEXIDADE - ENTIDADES SEM FINS LUCRATIVOS		255.621.180,34	255.621.180,34
10.302.0123.2540.0002	ATENCAO A SAUDE DA POPULACAO PARA PROCEDIMENTOS EM MEDIA E ALTA COMPLEXIDADE - ENTIDADES PRIVADAS		135.309.439,13	135.309.439,13
10.302.0123.2540.0003	ATENCAO A SAUDE DA POPULACAO PARA PROCEDIMENTOS EM MEDIA E ALTA COMPLEXIDADE - ENTES PUBLICOS		88.691.900,73	88.691.900,73
10.302.0125.0000.0000	REGULACAO, CONTROLE, AVALIACAO E AUDITORIA		2.931.899,70	2.931.899,70
10.302.0125.2543.0000	FORTALECIMENTO DAS ACOES DE REGULACAO, CONTROLE, AVALIACAO E AUDITORIA		2.931.899,70	2.931.899,70
10.302.0125.2543.0001	FORTALECIMENTO DAS ACOES DE REGULACAO, CONTROLE, AVALIACAO E AUDITORIA		2.931.899,70	2.931.899,70
10.302.0206.0000.0000	PROGRAMA DE FORTALECIMENTO DE INCLUSAO SOCIAL E REDES DE ATENCAO - PROREDES	2.351.214,96		2.351.214,96
10.302.0206.1023.0000	DESENVOLVIMENTO INSTITUCIONAL DA SECRETARIA MUNICIPAL DA SAUDE - PROREDES	2.351.214,96		2.351.214,96
10.302.0206.1023.0002	DESENVOLVIMENTO INSTITUCIONAL DA SECRETARIA MUNICIPAL DA SAUDE - PROREDES	2.351.214,96		2.351.214,96
10.303.0000.0000.0000	SUPORTE PROFILATICO E TERAPEUTICO		27.654.611,36	27.654.611,36
10.303.0127.0000.0000	ASSISTENCIA FARMACEUTICA		27.654.611,36	27.654.611,36
10.303.0127.2518.0000	GESTAO E MANUTENCAO DA ASSISTENCIA FARMACEUTICA		27.654.611,36	27.654.611,36
10.303.0127.2518.0001	GESTAO E MANUTENCAO DA ASSISTENCIA FARMACEUTICA		27.654.611,36	27.654.611,36
10.304.0000.0000.0000	VIGILANCIA SANITARIA		57.451.838,19	57.451.838,19
10.304.0128.0000.0000	VIGILANCIA A SAUDE		57.451.838,19	57.451.838,19
10.304.0128.2195.0000	REMUNERACAO DE PESSOAL ATIVO DO MUNICIPIO E ENCARGOS SOCIAIS		40.955.492,78	40.955.492,78
10.304.0128.2195.0029	REMUNERACAO DE PESSOAL ATIVO DO MUNICIPIO E ENCARGOS SOCIAIS - VIGILANCIA		40.955.492,78	40.955.492,78
10.304.0128.2239.0000	GESTAO E MANUTENCAO DAS POLITICAS DE VIGILANCIA EM SAUDE		16.496.345,41	16.496.345,41
10.304.0128.2239.0001	MANUTENCAO DAS POLITICAS DE VIGILANCIA EM SAUDE - SANITARIA		7.312.951,91	7.312.951,91



ORÇAMENTO GERAL

25901 - FUNDO MUNICIPAL DE SAUDE

PROGRAMA DE TRABALHO

CÓDIGO	ESPECIFICAÇÃO	PROJETO	ATIVIDADE	TOTAL
10.304.0128.2239.0002	MANUTENCAO DAS POLITICAS DE VIGILANCIA EM SAUDE - EPIDEMIOLOGICA		103.611,41	103.611,41
10.304.0128.2239.0003	MANUTENCAO DAS POLITICAS DE VIGILANCIA EM SAUDE - AMBIENTAL		1.665.118,38	1.665.118,38
10.304.0128.2239.0004	MANUTENCAO DAS POLITICAS DE VIGILANCIA EM SAUDE - ZOOSES		1.038.198,13	1.038.198,13
10.304.0128.2239.0005	MANUTENCAO DAS POLITICAS DE VIGILANCIA EM SAUDE - VETORES		6.376.465,58	6.376.465,58
10.305.0000.0000.0000	VIGILANCIA EPIDEMIOLOGICA		2.170.518,38	2.170.518,38
10.305.0128.0000.0000	VIGILANCIA A SAUDE		2.170.518,38	2.170.518,38
10.305.0128.2044.0000	GESTAO E MANUTENCAO DA REDE DE ATENCAO AS CONDICoes CRONICAS		2.170.518,38	2.170.518,38
10.305.0128.2044.0001	GESTAO E MANUTENCAO DA REDE DE ATENCAO AS CONDICoes CRONICAS - IST/HIV/AIDS E HEPATITES VIRAIS		2.170.518,38	2.170.518,38
10.846.0000.0000.0000	OUTROS ENCARGOS ESPECIAIS		8.104.504,11	8.104.504,11
10.846.0012.0000.0000	ENCARGOS GERAIS DO MUNICIPIO		8.104.504,11	8.104.504,11
10.846.0012.2348.0000	CUMPRIMENTO DE SENTENCAS JUDICIAIS		8.104.504,11	8.104.504,11
10.846.0012.2348.0002	CUMPRIMENTO DE SENTENCAS JUDICIAIS		8.104.504,11	8.104.504,11
28.000.0000.0000.0000	ENCARGOS ESPECIAIS		181.435,04	181.435,04
28.846.0000.0000.0000	OUTROS ENCARGOS ESPECIAIS		181.435,04	181.435,04
28.846.0012.0000.0000	ENCARGOS GERAIS DO MUNICIPIO		181.435,04	181.435,04
28.846.0012.0017.0000	CONTRIBUICAO PARA FORMACAO DO PASEP		181.435,04	181.435,04
28.846.0012.0017.0005	CONTRIBUICAO PARA FORMACAO DO PASEP		181.435,04	181.435,04
	TOTAL	25.707.917,05	1.734.514.569,85	1.760.222.486,90



PREFEITURA MUNICIPAL DE FORTALEZA

EXERCÍCIO DE 2019

ANEXO 8

ORÇAMENTO GERAL

25901 - FUNDO MUNICIPAL DE SAUDE

PROGRAMA DE TRABALHO

CÓDIGO	ESPECIFICAÇÃO	ORDINÁRIO	VINCULADO	TOTAL
10.000.0000.0000.0000	SAUDE		1760.041051,86	1760.041051,86
10.122.0000.0000.0000	ADMINISTRACAO GERAL		183.652.430,06	183.652.430,06
10.122.0001.0000.0000	GESTAO E MANUTENCAO		169.734.383,54	169.734.383,54
10.122.0001.1796.0000	AQUISICAO DE EQUIPAMENTOS, MOBILIARIOS E VEICULOS		384.544,72	384.544,72
10.122.0001.1796.0040	AQUISICAO DE EQUIPAMENTOS, MOBILIARIOS E VEICULOS		384.544,72	384.544,72
10.122.0001.2016.0000	MANUTENCAO E FUNCIONAMENTO ADMINISTRATIVO		38.214.873,71	38.214.873,71
10.122.0001.2016.0025	MANUTENCAO E FUNCIONAMENTO ADMINISTRATIVO		38.214.873,71	38.214.873,71
10.122.0001.2195.0000	REMUERACAO DE PESSOAL ATIVO DO MUNICIPIO E ENCARGOS SOCIAIS		131.134.965,11	131.134.965,11
10.122.0001.2195.0027	REMUERACAO DE PESSOAL ATIVO DO MUNICIPIO E ENCARGOS SOCIAIS - SEDE SMS		131.134.965,11	131.134.965,11
10.122.0120.0000.0000	GESTAO ESTRATEGICA E PARTICIPATIVA DO SUS		591.842,84	591.842,84
10.122.0120.1511.0000	CONFERENCIA MUNICIPAL DE SAUDE		486.402,19	486.402,19
10.122.0120.1511.0001	CONFERENCIA MUNICIPAL DE SAUDE		486.402,19	486.402,19
10.122.0120.2479.0000	GESTAO E MANUTENCAO DO CONSELHO MUNICIPAL DE SAUDE E DOS INSTRUMENTOS DE PARTICIPACAO		105.440,65	105.440,65
10.122.0120.2479.0001	GESTAO E MANUTENCAO DO CONSELHO MUNICIPAL DE SAUDE E DOS INSTRUMENTOS DE PARTICIPACAO		105.440,65	105.440,65
10.122.0121.0000.0000	GESTAO DO TRABALHO E EDUCACAO NA SAUDE		8.236.693,36	8.236.693,36
10.122.0121.2495.0000	GESTAO E MANUTENCAO DA POLITICA DE EDUCACAO PERMANENTE EM SAUDE		8.236.693,36	8.236.693,36
10.122.0121.2495.0001	GESTAO E MANUTENCAO DA POLITICA DE EDUCACAO PERMANENTE EM SAUDE		8.236.693,36	8.236.693,36
10.122.0206.0000.0000	PROGRAMA DE FORTALECIMENTO DE INCLUSAO SOCIAL E REDES DE ATENCAO - PROREDES		5.089.510,32	5.089.510,32
10.122.0206.1796.0000	AQUISICAO DE EQUIPAMENTOS, MOBILIARIOS E VEICULOS		5.089.510,32	5.089.510,32
10.122.0206.1796.0052	AQUISICAO DE EQUIPAMENTOS, MOBILIARIOS E VEICULOS		5.089.510,32	5.089.510,32
10.3010000.0000.0000	ATENCAO BASICA		478.087.896,72	478.087.896,72
10.3010119.0000.0000	ATENCAO PRIMARIA A SAUDE		478.087.896,72	478.087.896,72
10.3010119.1687.0000	IMPLANTACAO DE UNIDADES DE SAUDE		195.623,19	195.623,19
10.3010119.1687.0002	IMPLANTACAO DE UNIDADES DE SAUDE		195.623,19	195.623,19
10.3010119.1796.0000	AQUISICAO DE EQUIPAMENTOS, MOBILIARIOS E VEICULOS		4.309.735,56	4.309.735,56
10.3010119.1796.0049	AQUISICAO DE EQUIPAMENTOS, MOBILIARIOS E VEICULOS		4.309.735,56	4.309.735,56
10.3010119.2195.0000	REMUERACAO DE PESSOAL ATIVO DO MUNICIPIO E ENCARGOS SOCIAIS		316.612.184,99	316.612.184,99

ORÇAMENTO GERAL

25901 - FUNDO MUNICIPAL DE SAUDE

PROGRAMA DE TRABALHO

CÓDIGO	ESPECIFICAÇÃO	ORDINÁRIO	VINCULADO	TOTAL
10.301019.2195.0028	REMUERACAO DE PESSOAL ATIVO DO MUNICIPIO E ENCARGOS SOCIAIS - SEDE REGIONAIS		83.965.258,89	83.965.258,89
10.301019.2195.0047	REMUERACAO DE PESSOAL ATIVO DO MUNICIPIO E ENCARGOS SOCIAIS - AGENTES COM UNITARIOS DE SAUDE		62.320.689,56	62.320.689,56
10.301019.2195.0048	REMUERACAO DE PESSOAL ATIVO DO MUNICIPIO E ENCARGOS SOCIAIS - PSF / REGIONAIS		170.326.236,54	170.326.236,54
10.301019.2255.0000	AQUISICAO, DISTRIBUICAO E DISPENSACAO DE MEDICAMENTOS - ATENCAO PRIMARIA		985.959,60	985.959,60
10.301019.2255.0001	AQUISICAO, DISTRIBUICAO E DISPENSACAO DE MEDICAMENTOS - ATENCAO PRIMARIA		985.959,60	985.959,60
10.301019.2504.0000	GESTAO E MANUTENCAO DA ATENCAO PRIMARIA A SAUDE		155.887.903,38	155.887.903,38
10.301019.2504.0001	GESTAO E MANUTENCAO DA ATENCAO PRIMARIA A SAUDE - UAPS		153.621019,98	153.621019,98
10.301019.2504.0002	GESTAO E MANUTENCAO DA ATENCAO PRIMARIA A SAUDE - SAUDE BUCAL		2.266.883,40	2.266.883,40
10.301019.2507.0000	IMPLEMENTACAO DE POLITICAS DE ATENCAO PRIMARIA A SAUDE		96.490,00	96.490,00
10.301019.2507.0004	IMPLEMENTACAO DE POLITICAS DE ATENCAO A SAUDE - PSE		96.490,00	96.490,00
10.302.0000.0000.0000	ASSISTENCIA HOSPITALAR E AMBULATORIAL		1002.919.253,04	1002.919.253,04
10.302.0123.0000.0000	ATENCAO ESPECIALIZADA A SAUDE		997.636.138,38	997.636.138,38
10.302.0123.1618.0000	IMPLANTACAO DE EQUIPAMENTOS DE ATENCAO ESPECIALIZADA A SAUDE		10.101740,15	10.101740,15
10.302.0123.1618.0002	IMPLANTACAO DE EQUIPAMENTOS DE ATENCAO ESPECIALIZADA A SAUDE		10.101740,15	10.101740,15
10.302.0123.1638.0000	PROGRAMA DE ORTESES, PROTESES E MEIOS AUXILIARES DE LOCOMOCAO - OPM		142.376,74	142.376,74
10.302.0123.1638.0001	PROGRAMA DE ORTESES, PROTESES E MEIOS AUXILIARES DE LOCOMOCAO - OPM		142.376,74	142.376,74
10.302.0123.1642.0000	IMPLANTACAO DE EQUIPAMENTOS - REDE CEGONHA		561948,86	561948,86
10.302.0123.1642.0002	IMPLANTACAO DE EQUIPAMENTOS - REDE CEGONHA		561948,86	561948,86
10.302.0123.1796.0000	AQUISICAO DE EQUIPAMENTOS, MOBILIARIOS E VEICULOS		2.084.820,36	2.084.820,36
10.302.0123.1796.0048	AQUISICAO DE EQUIPAMENTOS, MOBILIARIOS E VEICULOS		2.084.820,36	2.084.820,36
10.302.0123.2503.0000	REMUERACAO DE PESSOAL ATIVO DO MUNICIPIO E ENCARGOS SOCIAIS - ATENCAO ESPECIALIZADA A SAUDE		213.736.776,92	213.736.776,92
10.302.0123.2503.0001	REMUERACAO DE PESSOAL ATIVO DO MUNICIPIO E ENCARGOS SOCIAIS - HOSPITAIS		176.107.099,10	176.107.099,10
10.302.0123.2503.0002	REMUERACAO DE PESSOAL ATIVO DO MUNICIPIO E ENCARGOS SOCIAIS - HOSPITAL ZILDA ARNS NEUMANN		17.205.147,01	17.205.147,01
10.302.0123.2503.0003	REMUERACAO DE PESSOAL ATIVO DO MUNICIPIO E ENCARGOS SOCIAIS - SAMU		20.424.530,81	20.424.530,81
10.302.0123.2528.0000	GESTAO E MANUTENCAO DA ATENCAO ESPECIALIZADA EM SAUDE		291385.955,15	291385.955,15
10.302.0123.2528.0001	GESTAO E MANUTENCAO DA ATENCAO ESPECIALIZADA EM SAUDE		113.953.081,55	113.953.081,55
10.302.0123.2528.0002	GESTAO E MANUTENCAO DA ATENCAO ESPECIALIZADA EM SAUDE		9.329.168,95	9.329.168,95



PREFEITURA MUNICIPAL DE FORTALEZA

EXERCÍCIO DE 2019

ANEXO 8

ORÇAMENTO GERAL

25901 - FUNDO MUNICIPAL DE SAUDE

PROGRAMA DE TRABALHO

CÓDIGO	ESPECIFICAÇÃO	ORDINÁRIO	VINCULADO	TOTAL
10.302.0123.2528.0003	GESTAO E MANUTENCAO DA ATENCAO ESPECIALIZADA EM SAUDE		288.213,43	288.213,43
10.302.0123.2528.0004	GESTAO E MANUTENCAO DA ATENCAO ESPECIALIZADA EM SAUDE - UPAS		130.561.438,42	130.561.438,42
10.302.0123.2528.0005	GESTAO E MANUTENCAO DA ATENCAO ESPECIALIZADA EM SAUDE - SAMU		20.650.502,16	20.650.502,16
10.302.0123.2528.0006	GESTAO E MANUTENCAO DA ATENCAO ESPECIALIZADA EM SAUDE - RAPS		16.603.550,64	16.603.550,64
10.302.0123.2540.0000	ATENCAO A SAUDE DA POPULACAO PARA PROCEDIMENTOS EM MEDIA E ALTA COMPLEXIDADE		479.622.520,20	479.622.520,20
10.302.0123.2540.0001	ATENCAO A SAUDE DA POPULACAO PARA PROCEDIMENTOS EM MEDIA E ALTA COMPLEXIDADE - ENTIDADES SEM FINS LUCRATIVOS		255.621.180,34	255.621.180,34
10.302.0123.2540.0002	ATENCAO A SAUDE DA POPULACAO PARA PROCEDIMENTOS EM MEDIA E ALTA COMPLEXIDADE - ENTIDADES PRIVADAS		135.309.439,13	135.309.439,13
10.302.0123.2540.0003	ATENCAO A SAUDE DA POPULACAO PARA PROCEDIMENTOS EM MEDIA E ALTA COMPLEXIDADE - ENTES PUBLICOS		88.691.900,73	88.691.900,73
10.302.0125.0000.0000	REGULACAO, CONTROLE, AVALIACAO E AUDITORIA		2.931.899,70	2.931.899,70
10.302.0125.2543.0000	FORTELECIMENTO DAS ACOES DE REGULACAO, CONTROLE, AVALIACAO E AUDITORIA		2.931.899,70	2.931.899,70
10.302.0125.2543.0001	FORTELECIMENTO DAS ACOES DE REGULACAO, CONTROLE, AVALIACAO E AUDITORIA		2.931.899,70	2.931.899,70
10.302.0206.0000.0000	PROGRAMA DE FORTALECIMENTO DE INCLUSAO SOCIAL E REDES DE ATENCAO - PROREDES		2.351.214,96	2.351.214,96
10.302.0206.1023.0000	DESENVOLVIMENTO INSTITUCIONAL DA SECRETARIA MUNICIPAL DA SAUDE - PROREDES		2.351.214,96	2.351.214,96
10.302.0206.1023.0002	DESENVOLVIMENTO INSTITUCIONAL DA SECRETARIA MUNICIPAL DA SAUDE - PROREDES		2.351.214,96	2.351.214,96
10.303.0000.0000.0000	SUPORTE PROFILATICO E TERAPEUTICO		27.654.611,36	27.654.611,36
10.303.0127.0000.0000	ASSISTENCIA FARMACEUTICA		27.654.611,36	27.654.611,36
10.303.0127.2518.0000	GESTAO E MANUTENCAO DA ASSISTENCIA FARMACEUTICA		27.654.611,36	27.654.611,36
10.303.0127.2518.0001	GESTAO E MANUTENCAO DA ASSISTENCIA FARMACEUTICA		27.654.611,36	27.654.611,36
10.304.0000.0000.0000	VIGILANCIA SANITARIA		57.451.838,19	57.451.838,19
10.304.0128.0000.0000	VIGILANCIA A SAUDE		57.451.838,19	57.451.838,19
10.304.0128.2195.0000	REMUNERACAO DE PESSOAL ATIVO DO MUNICIPIO E ENCARGOS SOCIAIS		40.955.492,78	40.955.492,78
10.304.0128.2195.0029	REMUNERACAO DE PESSOAL ATIVO DO MUNICIPIO E ENCARGOS SOCIAIS - VIGILANCIA		40.955.492,78	40.955.492,78
10.304.0128.2239.0000	GESTAO E MANUTENCAO DAS POLITICAS DE VIGILANCIA EM SAUDE		16.496.345,41	16.496.345,41
10.304.0128.2239.0001	MANUTENCAO DAS POLITICAS DE VIGILANCIA EM SAUDE - SANITARIA		7.312.951,91	7.312.951,91
10.304.0128.2239.0002	MANUTENCAO DAS POLITICAS DE VIGILANCIA EM SAUDE - EPIDEMIOLOGICA		103.611,41	103.611,41
10.304.0128.2239.0003	MANUTENCAO DAS POLITICAS DE VIGILANCIA EM SAUDE - AMBIENTAL		1.665.118,38	1.665.118,38
10.304.0128.2239.0004	MANUTENCAO DAS POLITICAS DE VIGILANCIA EM SAUDE - ZOOSES		1.038.198,13	1.038.198,13



PREFEITURA MUNICIPAL DE FORTALEZA

EXERCÍCIO DE 2019

ANEXO 8

ORÇAMENTO GERAL

25901 - FUNDO MUNICIPAL DE SAUDE

PROGRAMA DE TRABALHO

CÓDIGO	ESPECIFICAÇÃO	ORDINÁRIO	VINCULADO	TOTAL
10.304.0128.2239.0005	MANUTENCAO DAS POLITICAS DE VIGILANCIA EM SAUDE - VETORES		6.376.465,58	6.376.465,58
10.305.0000.0000.0000	VIGILANCIA EPIDEMIOLOGICA		2.170.518,38	2.170.518,38
10.305.0128.0000.0000	VIGILANCIA A SAUDE		2.170.518,38	2.170.518,38
10.305.0128.2044.0000	GESTAO E MANUTENCAO DA REDE DE ATENCAO AS CONDICoes CRONICAS		2.170.518,38	2.170.518,38
10.305.0128.2044.0001	GESTAO E MANUTENCAO DA REDE DE ATENCAO AS CONDICoes CRONICAS		2.170.518,38	2.170.518,38
10.846.0000.0000.0000	OUTROS ENCARGOS ESPECIAIS		8.104.504,11	8.104.504,11
10.846.0012.0000.0000	ENCARGOS GERAIS DO MUNICIPIO		8.104.504,11	8.104.504,11
10.846.0012.2348.0000	CUMPRIMENTO DE SENTENCAS JUDICIAIS		8.104.504,11	8.104.504,11
10.846.0012.2348.0002	CUMPRIMENTO DE SENTENCAS JUDICIAIS		8.104.504,11	8.104.504,11
28.000.0000.0000.0000	ENCARGOS ESPECIAIS		181.435,04	181.435,04
28.846.0000.0000.0000	OUTROS ENCARGOS ESPECIAIS		181.435,04	181.435,04
28.846.0012.0000.0000	ENCARGOS GERAIS DO MUNICIPIO		181.435,04	181.435,04
28.846.0012.0017.0000	CONTRIBUICAO PARA FORMACAO DO PASEP		181.435,04	181.435,04
28.846.0012.0017.0005	CONTRIBUICAO PARA FORMACAO DO PASEP		181.435,04	181.435,04
TOTAL			1.760.222.486,90	1.760.222.486,90



PREFEITURA MUNICIPAL DE FORTALEZA

25901 - FUNDO MUNICIPAL DE SAUDE

EXERCÍCIO DE 2019

ANEXO 9

ORÇAMENTO GERAL

DEMONSTRATIVO DAS DESPESAS POR ÓRGÃO E FUNÇÃO

	SEGURANCA PUBLICA	ASSISTENCIA SOCIAL	PREVIDENCIA SOCIAL	SAUDE
FUNDO MUNICIPAL DE SAUDE	-	-	-	1.760.041.051,86
	ENERGIA	DESPORTO E LAZER	ENCARGOS ESPECIAIS	RESERVA DE CONTINGENCIA
FUNDO MUNICIPAL DE SAUDE	-	-	181.435,04	-
TOTAL				1.760.222.486,90

PREFEITURA MUNICIPAL DE FORTALEZA

DEMONSTRATIVO DA RECEITA ORÇADA COM A ARRECADADA - ANEXO 10 DA LEI 4.320/64

25901 - FUNDO MUNICIPAL DE SAUDE

Exercício 2019

Código da Receita	Descrição da Receita	Previsão	Arrecadado	Diferença	
				Para Mais	Para Menos
1.0.0.0.0.0.00.00	RECEITAS CORRENTES	1.106.175.345,00	1.079.468.097,67		26.707.247,33
1.3.0.0.0.0.00.00	RECEITA PATRIMONIAL	10.491.775,00	6.281.775,17		4.209.999,83
1.3.1.0.0.0.00.00	EXPLORACAO DO PATRIMONIO IMOBILIARIO DO ESTADO	170.000,00	-		170.000,00
1.3.1.0.0.2.00.00	CONCESSAO, PERMISSAO, AUTORIZACAO OU CESSAO DO DIREITO DE USO DE BENS IMOVEIS PUBLICOS	170.000,00	-		170.000,00
1.3.1.0.0.2.10.00	CONCESSAO, PERMISSAO, AUTORIZACAO OU CESSAO DO DIREITO DE USO DE BENS IMOVEIS PUBLICOS	170.000,00	-		170.000,00
1.3.1.0.0.2.11.00	CONCESSAO, PERMISSAO, AUTORIZACAO OU CESSAO DO DIREITO DE USO DE BENS IMOVEIS PUBLICOS - PRINCIPAL	170.000,00	-		170.000,00
1.3.2.0.0.0.00.00	VALORES MOBILIARIOS	10.321.775,00	6.281.775,17		4.039.999,83
1.3.2.1.0.0.00.00	JUROS E CORRECOES MONETARIAS	10.321.775,00	6.281.775,17		4.039.999,83
1.3.2.1.0.0.10.00	REMUNERACAO DE DEPOSITOS BANCARIOS	10.321.775,00	6.281.775,17		4.039.999,83
1.3.2.1.0.0.11.00	REMUNERACAO DE DEPOSITOS BANCARIOS - PRINCIPAL	10.321.775,00	6.281.775,17		4.039.999,83
1.3.2.1.0.0.11.02	REMUNERACAO DE DEPOSITOS BANCARIOS - PRINCIPAL - POUPANCA	7.000.000,00	593.549,63		6.406.450,37
1.3.2.1.0.0.11.05	REMUNERACAO DE DEPOSITOS BANCARIOS - VINCULADOS - FUNDO DE SAUDE	3.283.346,00	5.569.535,29	2.286.189,29	
1.3.2.1.0.0.11.07	REMUNERACAO DE DEPOSITOS BANCARIOS - VINCULADOS - ACOES E SERVICOS PUBLICOS DE SAUDE	38.429,00	100.577,65	62.148,65	
1.3.2.1.0.0.11.10	REMUNERACAO DE DEPOSITOS BANCARIOS - VINCULADOS - OUTROS	-	18.112,60	18.112,60	
1.7.0.0.0.0.00.00	TRANSFERENCIAS CORRENTES	1.095.183.570,00	1.072.732.804,89		22.450.765,11
1.7.1.0.0.0.00.00	TRANSFERENCIAS DA UNIAO E DE SUAS ENTIDADES	989.744.570,00	991.224.695,68	1.480.125,68	
1.7.1.8.0.0.00.00	TRANSFERENCIAS DA UNIAO - ESPECIFICAS DE ESTADOS, DF E MUNICIPIOS	989.744.570,00	991.224.695,68	1.480.125,68	
1.7.1.8.0.3.00.00	TRANSFERENCIA DE RECURSOS DO SISTEMA UNICO DE SAUDE - SUS - REPASSES FUNDO A FUNDO BLOCO CUSTEIO DAS ACOES E SERVICOS PUBLICOS DE SAUDE	959.733.763,00	973.324.408,68	13.590.645,68	
1.7.1.8.0.3.10.00	TRANSFERENCIA DE RECURSOS DO SUS - ATENCAO BASICA	145.762.888,00	143.485.987,44		2.276.900,56
1.7.1.8.0.3.11.00	TRANSFERENCIA DE RECURSOS DO SUS - ATENCAO BASICA - PRINCIPAL	145.762.888,00	143.485.987,44		2.276.900,56
1.7.1.8.0.3.20.00	TRANSFERENCIA DE RECURSOS DO SUS - ATENCAO DE MEDIA E ALTA COMPLEXIDADE AMBULATORIAL E HOSPITALAR	762.621.347,00	778.786.508,27	16.165.161,27	
1.7.1.8.0.3.21.00	TRANSFERENCIA DE RECURSOS DO SUS - ATENCAO DE MEDIA E ALTA COMPLEXIDADE AMBULATORIAL E HOSPITALAR - PRINCIPAL	762.621.347,00	778.786.508,27	16.165.161,27	

PREFEITURA MUNICIPAL DE FORTALEZA

DEMONSTRATIVO DA RECEITA ORÇADA COM A ARRECADADA - ANEXO 10 DA LEI 4.320/64

25901 - FUNDO MUNICIPAL DE SAUDE

Exercício 2019

Código da Receita	Descrição da Receita	Previsão	Arrecadado	Diferença	
				Para Mais	Para Menos
1.7.1.8.0.3.30.00	TRANSFERENCIA DE RECURSOS DO SUS - VIGILANCIA EM SAUDE	29.023.608,00	36.290.789,15	7.267.181,15	
1.7.1.8.0.3.31.00	TRANSFERENCIA DE RECURSOS DO SUS - VIGILANCIA EM SAUDE - PRINCIPAL	29.023.608,00	36.290.789,15	7.267.181,15	
1.7.1.8.0.3.40.00	TRANSFERENCIA DE RECURSOS DO SUS - ASSISTENCIA FARMACEUTICA	21.526.373,00	14.661.123,82		6.865.249,18
1.7.1.8.0.3.41.00	TRANSFERENCIA DE RECURSOS DO SUS - ASSISTENCIA FARMACEUTICA - PRINCIPAL	21.526.373,00	14.661.123,82		6.865.249,18
1.7.1.8.0.3.50.00	TRANSFERENCIA DE RECURSOS DO SUS - GESTAO DO SUS	799.547,00	100.000,00		699.547,00
1.7.1.8.0.3.51.00	TRANSFERENCIA DE RECURSOS DO SUS - GESTAO DO SUS - PRINCIPAL	799.547,00	100.000,00		699.547,00
1.7.1.8.0.4.00.00	TRANSFERENCIAS DE RECURSOS DO SISTEMA UNICO DE SAUDE - SUS - BLOCO INVESTIMENTOS NA REDE DE SERVICOS PUBLICOS DE SAUDE	30.010.807,00	-		30.010.807,00
1.7.1.8.0.4.10.00	TRANSFERENCIAS DE RECURSOS DO SISTEMA UNICO DE SAUDE - SUS DESTINADOS A ATENCAO BASICA	10.089.736,00	-		10.089.736,00
1.7.1.8.0.4.11.00	TRANSFERENCIAS DE RECURSOS DO SISTEMA UNICO DE SAUDE - SUS DESTINADOS A ATENCAO BASICA - PRINCIPAL	10.089.736,00	-		10.089.736,00
1.7.1.8.0.4.20.00	TRANSFERENCIAS DE RECURSOS DO SISTEMA UNICO DE SAUDE - SUS DESTINADOS A ATENCAO ESPECIALIZADA	10.009.086,00	-		10.009.086,00
1.7.1.8.0.4.21.00	TRANSFERENCIAS DE RECURSOS DO SISTEMA UNICO DE SAUDE - SUS DESTINADOS A ATENCAO ESPECIALIZADA - PRINCIPAL	10.009.086,00	-		10.009.086,00
1.7.1.8.0.4.30.00	TRANSFERENCIAS DE RECURSOS DO SISTEMA UNICO DE SAUDE - SUS DESTINADOS A VIGILANCIA EM SAUDE	8.005.293,00	-		8.005.293,00
1.7.1.8.0.4.31.00	TRANSFERENCIAS DE RECURSOS DO SISTEMA UNICO DE SAUDE - SUS DESTINADOS A VIGILANCIA EM SAUDE - PRINCIPAL	8.005.293,00	-		8.005.293,00
1.7.1.8.0.4.40.00	TRANSFERENCIAS DE RECURSOS DO SISTEMA UNICO DE SAUDE - SUS DESTINADOS A GESTAO E DESENVOLVIMENTO DE TECNOLOGIAS EM SAUDE NO SUS	800.000,00	-		800.000,00
1.7.1.8.0.4.41.00	TRANSFERENCIAS DE RECURSOS DO SISTEMA UNICO DE SAUDE - SUS DESTINADOS A GESTAO E DESENVOLVIMENTO DE TECNOLOGIAS EM SAUDE NO SUS - PRINCIPAL	800.000,00	-		800.000,00
1.7.1.8.0.4.50.00	TRANSFERENCIAS DE RECURSOS DO SISTEMA UNICO DE SAUDE - SUS DESTINADOS A GESTAO DO SUS	500.000,00	-		500.000,00
1.7.1.8.0.4.51.00	TRANSFERENCIAS DE RECURSOS DO SISTEMA UNICO DE SAUDE - SUS DESTINADOS A GESTAO DO SUS - PRINCIPAL	500.000,00	-		500.000,00
1.7.1.8.0.4.60.00	OUTRAS TRANSFERENCIAS DE RECURSOS DO SISTEMA UNICO DE SAUDE - SUS, NAO DETALHADAS ANTERIORMENTE	606.692,00	-		606.692,00
1.7.1.8.0.4.61.00	OUTRAS TRANSFERENCIAS DE RECURSOS DO SISTEMA UNICO DE SAUDE - SUS, NAO DETALHADAS ANTERIORMENTE - PRINCIPAL	606.692,00	-		606.692,00
1.7.1.8.0.8.00.00	TRANSFERENCIAS ADVINDAS DE EMENDAS PARLAMENTARES INDIVIDUAIS	-	17.900.287,00	17.900.287,00	
1.7.1.8.0.8.10.00	TRANSFERENCIAS ADVINDAS DE EMENDAS PARLAMENTARES INDIVIDUAIS	-	17.900.287,00	17.900.287,00	
1.7.1.8.0.8.11.00	TRANSFERENCIAS ADVINDAS DE EMENDAS PARLAMENTARES INDIVIDUAIS - PRINCIPAL	-	17.900.287,00	17.900.287,00	

PREFEITURA MUNICIPAL DE FORTALEZA

DEMONSTRATIVO DA RECEITA ORÇADA COM A ARRECADADA - ANEXO 10 DA LEI 4.320/64

25901 - FUNDO MUNICIPAL DE SAUDE

Exercício 2019

Código da Receita	Descrição da Receita	Previsão	Arrecadado	Diferença	
				Para Mais	Para Menos
1.7.2.0.0.0.00.00	TRANSFERENCIAS DOS ESTADOS E DO DISTRITO FEDERAL E DE SUAS ENTIDADES	105.439.000,00	81.508.109,21		23.930.890,79
1.7.2.8.0.0.00.00	TRANSFERENCIAS DOS ESTADOS - ESPECIFICAS DE ESTADOS, DF E MUNICIPIOS	105.439.000,00	81.508.109,21		23.930.890,79
1.7.2.8.0.3.00.00	TRANSFERENCIA DE RECURSOS DO ESTADO PARA PROGRAMAS DE SAUDE - REPASSE FUNDO A FUNDO	105.439.000,00	81.508.109,21		23.930.890,79
1.7.2.8.0.3.10.00	TRANSFERENCIA DE RECURSOS DO ESTADO PARA PROGRAMAS DE SAUDE - REPASSE FUNDO A FUNDO	105.439.000,00	81.508.109,21		23.930.890,79
1.7.2.8.0.3.11.00	TRANSFERENCIA DE RECURSOS DO ESTADO PARA PROGRAMAS DE SAUDE - REPASSE FUNDO A FUNDO - PRINCIPAL	105.439.000,00	81.508.109,21		23.930.890,79
1.9.0.0.0.0.00.00	OUTRAS RECEITAS CORRENTES	500.000,00	453.517,61		46.482,39
1.9.2.0.0.0.00.00	INDENIZACOES, RESTITUICOES E RESSARCIMENTOS	500.000,00	448.517,61		51.482,39
1.9.2.1.0.0.00.00	INDENIZACOES	-	15.219,90	15.219,90	
1.9.2.1.0.3.00.00	INDENIZACAO POR SINISTRO	-	15.219,90	15.219,90	
1.9.2.1.0.3.10.00	INDENIZACAO POR SINISTRO	-	15.219,90	15.219,90	
1.9.2.1.0.3.11.00	INDENIZACAO POR SINISTRO - PRINCIPAL	-	15.219,90	15.219,90	
1.9.2.2.0.0.00.00	RESTITUICOES	500.000,00	433.297,71		66.702,29
1.9.2.2.0.1.00.00	RESTITUICAO DE CONVENIOS	-	218.488,32	218.488,32	
1.9.2.2.0.1.10.00	RESTITUICAO DE CONVENIOS - PRIMARIAS	-	218.488,32	218.488,32	
1.9.2.2.0.1.11.00	RESTITUICAO DE CONVENIOS - PRIMARIAS - PRINCIPAL	-	218.488,32	218.488,32	
1.9.2.2.9.9.00.00	OUTRAS RESTITUICOES	500.000,00	214.809,39		285.190,61
1.9.2.2.9.9.10.00	OUTRAS RESTITUICOES	500.000,00	214.809,39		285.190,61
1.9.2.2.9.9.11.00	OUTRAS RESTITUICOES - PRINCIPAL	500.000,00	214.809,39		285.190,61
1.9.2.2.9.9.11.99	OUTRAS RESTITUICOES - PRINCIPAL - DEMAIS RESTITUICOES	500.000,00	214.809,39		285.190,61
1.9.9.0.0.0.00.00	DEMAIS RECEITAS CORRENTES	-	5.000,00	5.000,00	
1.9.9.0.9.9.00.00	OUTRAS RECEITAS	-	5.000,00	5.000,00	
1.9.9.0.9.9.10.00	OUTRAS RECEITAS - PRIMARIAS	-	5.000,00	5.000,00	

PREFEITURA MUNICIPAL DE FORTALEZA

DEMONSTRATIVO DA RECEITA ORÇADA COM A ARRECADADA - ANEXO 10 DA LEI 4.320/64

25901 - FUNDO MUNICIPAL DE SAUDE

Exercício 2019

Código da Receita	Descrição da Receita	Previsão	Arrecadado	Diferença	
				Para Mais	Para Menos
1.9.9.0.9.9.11.00	OUTRAS RECEITAS - PRIMARIAS - PRINCIPAL	-	5.000,00	5.000,00	
2.0.0.0.0.0.00.00	RECEITAS DE CAPITAL	31.495.250,00	3.925.718,34		27.569.531,66
2.4.0.0.0.0.00.00	TRANSFERENCIAS DE CAPITAL	31.495.250,00	3.925.718,34		27.569.531,66
2.4.1.0.0.0.00.00	TRANSFERENCIAS DA UNIAO E DE SUAS ENTIDADES	7.145.250,00	3.905.718,34		3.239.531,66
2.4.1.8.0.0.00.00	TRANSFERENCIAS DA UNIAO - ESPECIFICAS DE ESTADOS, DF E MUNICIPIOS	7.145.250,00	3.905.718,34		3.239.531,66
2.4.1.8.0.4.00.00	TRANSFERENCIAS DE RECURSOS DO SISTEMA UNICO DE SAUDE - SUS - BLOCO INVESTIMENTOS NA REDE DE SERVICOS PUBLICOS DE SAUDE	7.145.250,00	2.500.173,34		4.645.076,66
2.4.1.8.0.4.10.00	TRANSFERENCIAS DE RECURSOS DO SISTEMA UNICO DE SAUDE - SUS DESTINADOS A ATENCAO BASICA	7.145.250,00	841.033,34		6.304.216,66
2.4.1.8.0.4.11.00	TRANSFERENCIAS DE RECURSOS DO SISTEMA UNICO DE SAUDE - SUS DESTINADOS A ATENCAO BASICA - PRINCIPAL	7.145.250,00	841.033,34		6.304.216,66
2.4.1.8.0.4.20.00	TRANSFERENCIAS DE RECURSOS DO SISTEMA UNICO DE SAUDE - SUS DESTINADOS A ATENCAO ESPECIALIZADA	-	1.659.140,00	1.659.140,00	
2.4.1.8.0.4.21.00	TRANSFERENCIAS DE RECURSOS DO SISTEMA UNICO DE SAUDE - SUS DESTINADOS A ATENCAO ESPECIALIZADA - PRINCIPAL	-	1.659.140,00	1.659.140,00	
2.4.1.8.0.8.00.00	TRANSFERENCIAS ADVINDAS DE EMENDAS PARLAMENTARES INDIVIDUAIS	-	749.300,00	749.300,00	
2.4.1.8.0.8.10.00	TRANSFERENCIAS ADVINDAS DE EMENDAS PARLAMENTARES INDIVIDUAIS	-	749.300,00	749.300,00	
2.4.1.8.0.8.11.00	TRANSFERENCIAS ADVINDAS DE EMENDAS PARLAMENTARES INDIVIDUAIS - PRINCIPAL	-	749.300,00	749.300,00	
2.4.1.8.1.0.00.00	TRANSFERENCIA DE CONVENIOS DA UNIAO E DE SUAS ENTIDADES	-	656.245,00	656.245,00	
2.4.1.8.1.0.10.00	TRANSFERENCIAS DE CONVENIO DA UNIAO PARA O SISTEMA UNICO DE SAUDE - SUS	-	656.245,00	656.245,00	
2.4.1.8.1.0.11.00	TRANSFERENCIAS DE CONVENIO DA UNIAO PARA O SISTEMA UNICO DE SAUDE - SUS - PRINCIPAL	-	656.245,00	656.245,00	
2.4.2.0.0.0.00.00	TRANSFERENCIAS DOS ESTADOS E DO DISTRITO FEDERAL E DE SUAS ENTIDADES	24.350.000,00	20.000,00		24.330.000,00
2.4.2.8.0.0.00.00	TRANSFERENCIAS DOS ESTADOS, DISTRITO FEDERAL, E DE SUAS ENTIDADES	24.350.000,00	20.000,00		24.330.000,00
2.4.2.8.1.0.00.00	TRANSFERENCIAS DE CONVENIOS DOS ESTADOS E DO DISTRITO FEDERAL E DE SUAS ENTIDADES	24.350.000,00	20.000,00		24.330.000,00
2.4.2.8.1.0.10.00	TRANSFERENCIAS DE CONVENIOS DOS ESTADOS PARA O SISTEMA UNICO DE SAUDE - SUS	24.350.000,00	20.000,00		24.330.000,00
2.4.2.8.1.0.11.00	TRANSFERENCIAS DE CONVENIOS DOS ESTADOS PARA O SISTEMA UNICO DE SAUDE - SUS - PRINCIPAL	24.350.000,00	20.000,00		24.330.000,00
Total:		1.137.670.595,00	1.083.393.816,01	-	54.276.778,99



PREFEITURA MUNICIPAL DE FORTALEZA

EXERCÍCIO DE 2019

ANEXO 11

ORÇAMENTO GERAL

25901 - FUNDO MUNICIPAL DE SAUDE

NATUREZA DA DESPESA

CÓDIGO	ESPECIFICAÇÃO	CRÉDITOS ORÇAMENTÁRIOS E SUPLEMENTARES	CRÉDITOS ESPECIAIS E EXTRAORDINÁRIOS	TOTAL	REALIZADA EMPENHADA NO ANO	DIFERENÇA SALDO A EMPENHAR
3.0.0.0.00	DESPESAS CORRENTES	1775.826.099,00	198.000,00	1.776.024.099,00	1.735.143.348,78	40.880.750,22
3.10.0.00	PESSOAL E ENCARGOS SOCIAIS	716.679.065,00		716.679.065,00	702.439.419,80	14.239.645,20
3.3.0.0.00	OUTRAS DESPESAS CORRENTES	1.059.147.034,00	198.000,00	1.059.345.034,00	1.032.703.928,98	26.641.105,02
4.0.0.0.00	DESPESAS DE CAPITAL	43.933.791,00	217.000,00	44.150.791,00	25.079.138,12	19.071.652,88
4.4.0.0.00	INVESTIMENTOS	43.933.791,00	217.000,00	44.150.791,00	25.079.138,12	19.071.652,88
	TOTAL	1.819.759.890,00	415.000,00	1.820.174.890,00	1.760.222.486,90	59.952.403,10



BALANÇO ORÇAMENTÁRIO

25901 - FUNDO MUNICIPAL DE SAUDE

EXERCÍCIO: 2019 PERÍODO (ATÉ MÊS): DEZEMBRO

RECEITAS ORÇAMENTÁRIAS	PREVISÃO INICIAL (a)	PREVISÃO ATUALIZADA (b)	RECEITAS REALIZADAS (c)	SALDO (d) = (c-b)
RECEITAS CORRENTES (I)	1.106.175.345,00	1.106.175.345,00	1.079.468.097,67	(26.707.247,33)
Impostos, Taxas e Contribuições de Melhoria	-	-	-	-
Receita de Contribuições	-	-	-	-
Receita Patrimonial	10.491.775,00	10.491.775,00	6.281.775,17	(4.209.999,83)
Receita Agropecuária	-	-	-	-
Receita Industrial	-	-	-	-
Receita de Serviços	-	-	-	-
Transferências Correntes	1.095.183.570,00	1.095.183.570,00	1.072.732.804,89	(22.450.765,11)
Outras Receitas Correntes	500.000,00	500.000,00	453.517,61	(46.482,39)
RECEITAS DE CAPITAL (II)	31.495.250,00	31.495.250,00	3.925.718,34	(27.569.531,66)
Operações de Crédito	-	-	-	-
Alienação de Bens	-	-	-	-
Amortização de Empréstimos	-	-	-	-
Transferências de Capital	31.495.250,00	31.495.250,00	3.925.718,34	(27.569.531,66)
Outras Receitas de Capital	-	-	-	-
SUBTOTAL DAS RECEITAS (III) = (I + II)	1.137.670.595,00	1.137.670.595,00	1.083.393.816,01	(54.276.778,99)
OPERAÇÕES DE CRÉDITO / REFINANCIAMENTO (IV)	-	-	-	-
Operações de Crédito Internas	-	-	-	-
Mobiliária	-	-	-	-
Contratual	-	-	-	-
Operações de Crédito Externas	-	-	-	-
Mobiliária	-	-	-	-
Contratual	-	-	-	-
SUBTOTAL COM REFINANCIAMENTO (V) = (III + IV)	1.137.670.595,00	1.137.670.595,00	1.083.393.816,01	(54.276.778,99)
REPASSES RECEBIDOS (VI)	537.314.736,00	598.169.275,00	775.956.232,58	93.451.937,58
DÉFICIT (VII)	-	-	63.080.215,64	63.080.215,64
TOTAL (VIII) = (V + VI + VII)	1.674.985.331,00	1.735.839.870,00	1.922.430.264,23	102.255.374,23
SALDOS DE EXERCÍCIOS ANTERIORES	-	84.335.020,00	84.335.020,00	-
Recursos Arrecadados em Exercícios Anteriores	-	-	-	-
Superávit Financeiro	-	84.335.020,00	84.335.020,00	-
Reabertura de Créditos Adicionais	-	-	-	-



BALANÇO ORÇAMENTÁRIO

25901 - FUNDO MUNICIPAL DE SAUDE

EXERCÍCIO: 2019 PERÍODO (ATÉ MÊS): DEZEMBRO

DESPESAS ORÇAMENTÁRIAS	DOTAÇÃO INICIAL (e)	DOTAÇÃO ATUALIZADA (f)	DESPESAS EMPENHADAS (g)	DESPESAS LIQUIDADAS (h)	DESPESAS PAGAS (i)	SALDO DA DOTAÇÃO (j) = (f-g)
DESPESAS CORRENTES (IX)	1.640.270.194,00	1.776.024.099,00	1.735.143.348,78	1.672.972.840,63	1.666.317.590,34	40.880.750,22
Pessoal e Encargos Sociais	771.136.085,00	716.679.065,00	702.439.419,80	701.799.744,05	700.828.815,69	14.239.645,20
Juros e Encargos da Dívida	-	-	-	-	-	-
Outras Despesas Correntes	869.134.109,00	1.059.345.034,00	1.032.703.928,98	971.173.096,58	965.488.774,65	26.641.105,02
DESPESAS DE CAPITAL (X)	34.715.137,00	44.150.791,00	25.079.138,12	19.225.826,93	17.550.068,47	19.071.652,88
Investimentos	34.715.137,00	44.150.791,00	25.079.138,12	19.225.826,93	17.550.068,47	19.071.652,88
Inversões Financeiras	-	-	-	-	-	-
Amortização da Dívida	-	-	-	-	-	-
RESERVA DE CONTINGÊNCIA (XI)	-	-	-	-	-	-
SUBTOTAL DAS DESPESAS (XII) = (IX+X+XI)	1.674.985.331,00	1.820.174.890,00	1.760.222.486,90	1.692.198.667,56	1.683.867.658,81	59.952.403,10
AMORTIZAÇÃO DA DÍV. / REFINANCIAMENTO (XIII)	-	-	-	-	-	-
Amortização da Dívida Interna	-	-	-	-	-	-
Dívida Mobiliária	-	-	-	-	-	-
Outras Dívidas	-	-	-	-	-	-
Amortização da Dívida Externa	-	-	-	-	-	-
Dívida Mobiliária	-	-	-	-	-	-
Outras Dívidas	-	-	-	-	-	-
SUBTOTAL C/ REFINANCIAMENTO (XIV) = (XII+XIII)	1.674.985.331,00	1.820.174.890,00	1.760.222.486,90	1.692.198.667,56	1.683.867.658,81	59.952.403,10
REPASSES CONCEDIDOS (XV)	-	-	162.207.777,33	-	-	(162.207.777,33)
SUPERÁVIT (XVI)	-	-	-	-	-	-
TOTAL (XVII) = (XIV + XV + XVI)	1.674.985.331,00	1.820.174.890,00	1.922.430.264,23	1.692.198.667,56	1.683.867.658,81	(102.255.374,23)
Reserva do RPPS	-	-	-	-	-	-



BALANÇO ORÇAMENTÁRIO

25901 - FUNDO MUNICIPAL DE SAUDE

EXERCÍCIO: 2019 PERÍODO (ATÉ MÊS): DEZEMBRO

RESTOS A PAGAR NÃO PROCESSADOS						
RESTOS A PAGAR NÃO PROCESSADOS	INSCRITOS		LIQUIDADOS (c)	PAGOS (d)	CANCELADOS (e)	SALDO (f) = (a + b - d - e)
	EM EXERCÍCIOS ANTERIORES (a)	EM 31 DEZ. EXER. ANTERIOR (b)				
DESPESAS CORRENTES	1.164.860,88	6.697.856,09	5.725.716,38	5.725.716,38	1.964.569,93	172.430,66
Pessoal e Encargos Sociais	43.475,94	429.204,65	255.153,81	255.153,81	175.742,12	41.784,66
Juros e Encargos da Dívida	-	-	-	-	-	-
Outras Despesas Correntes	1.121.384,94	6.268.651,44	5.470.562,57	5.470.562,57	1.788.827,81	130.646,00
DESPESAS DE CAPITAL	37.346,50	1.853.283,93	1.330.681,11	1.330.681,11	559.949,32	-
Investimentos	37.346,50	1.853.283,93	1.330.681,11	1.330.681,11	559.949,32	-
Inversões Financeiras	-	-	-	-	-	-
Amortização da Dívida	-	-	-	-	-	-
TOTAL	1.202.207,38	8.551.140,02	7.056.397,49	7.056.397,49	2.524.519,25	172.430,66

RESTOS A PAGAR PROCESSADOS E NÃO PROCESSADOS LIQUIDADOS					
RESTOS A PAGAR PROCESSADOS	INSCRITOS		PAGOS (c)	CANCELADOS (d)	SALDO (e) = (a + b - c - d)
	EM EXERCÍCIOS ANTERIORES (a)	EM 31 DEZ. EXER. ANTERIOR (b)			
DESPESAS CORRENTES	782.810,59	1.737.799,92	1.735.674,67	129.356,96	655.578,88
Pessoal e Encargos Sociais	78.343,94	1.233.161,05	1.233.161,05	24.426,76	53.917,18
Juros e Encargos da Dívida	-	-	-	-	-
Outras Despesas Correntes	704.466,65	504.638,87	502.513,62	104.930,20	601.661,70
DESPESAS DE CAPITAL	-	334.447,69	334.447,69	-	-
Investimentos	-	334.447,69	334.447,69	-	-
Inversões Financeiras	-	-	-	-	-
Amortização da Dívida	-	-	-	-	-
TOTAL	782.810,59	2.072.247,61	2.070.122,36	129.356,96	655.578,88



BALANÇO FINANCEIRO

25901 - FUNDO MUNICIPAL DE SAUDE

EXERCÍCIO: 2019 SITUAÇÃO: EMPENHADO PERÍODO (ATÉ MÊS): DEZEMBRO

INGRESSOS	Exercício Atual	Exercício Anterior
Receita Orçamentária (I)	1.083.393.816,01	1.076.350.722,07
Ordinária	-	-
Vinculada	1.083.393.816,01	1.076.350.722,07
Recursos Vinculados à Educação	-	-
Recursos Vinculados à Saúde	1.083.393.816,01	1.076.350.722,07
Recursos Vinculados à Previdência Social - RPPS	-	-
Recursos Vinculados à Previdência Social - RGPS	-	-
Recursos Vinculados à Seguridade Social	-	-
Outras Destinações de Recursos	-	-
Transferências Financeiras Recebidas (II)	776.235.490,64	688.563.967,28
Transferências Recebidas para a Execução Orçamentária	775.956.232,58	687.612.877,12
Transferências Recebidas Independentes de Execução Orçamentária	279.258,06	951.090,16
Transferências Recebidas para Aportes de recursos para o RPPS	-	-
Transferências Recebidas para Aportes de recursos para o RGPS	-	-
Recebimentos Extraorçamentários (III)	296.888.364,64	220.682.968,20
Inscrição de Restos a Pagar Não Processados	68.023.819,34	8.551.140,02
Inscrição de Restos a Pagar Processados	8.331.008,75	2.072.247,61
Depósitos Restituíveis e Valores Vinculados	220.531.926,45	205.837.766,49
Outros Recebimentos Extra Orçamentários	1.610,10	4.221.814,08
Saldo do Ex. Anterior (IV)	121.263.507,71	92.793.469,77
Caixa e Equivalentes de Caixa	121.263.507,71	92.793.469,77
Depósitos Restituíveis e Valores Vinculados	-	-
TOTAL (V) = (I+II+III+IV)	2.277.781.179,00	2.078.391.127,32



BALANÇO FINANCEIRO

25901 - FUNDO MUNICIPAL DE SAUDE

EXERCÍCIO: 2019 SITUAÇÃO: EMPENHADO PERÍODO (ATÉ MÊS): DEZEMBRO

DISPÊNDIOS	Exercício Atual	Exercício Anterior
Despesa Orçamentária (VI)	1.760.222.486,90	1.520.463.120,28
Ordinária	-	-
Vinculada	1.760.222.486,90	1.520.463.120,28
Recursos Destinados à Educação	-	-
Recursos Destinados à Saúde	1.752.772.901,62	1.520.367.520,28
Recursos Destinados à Previdência Social – RPPS	-	-
Recursos Destinados à Previdência Social – RGPS	-	-
Recursos Destinados à Seguridade Social	-	-
Outras Destinações de Recursos	7.449.585,28	95.600,00
Transferências Financeiras Concedidas (VII)	162.207.777,33	205.658.289,41
Transferências Concedidas para a Execução Orçamentária	162.207.777,33	168.576.921,76
Transferências Concedidas Independentes de Execução Orçamentária	-	37.081.367,65
Transferências Concedidas para Aportes de recursos para o RPPS	-	-
Transferências Concedidas para Aportes de recursos para o RGPS	-	-
Pagamentos Extra Orçamentários (VIII)	228.711.570,94	231.006.209,92
Pagamentos de Restos a Pagar Não Processados	7.056.397,49	20.702.051,12
Pagamentos de Restos a Pagar Processados	2.070.122,36	2.395.491,09
Depósitos Restituíveis e Valores Vinculados	219.585.051,09	207.894.174,14
Outros Pagamentos Extra Orçamentários	-	14.493,57
Saldo para o Ex. Seguinte (IX)	126.639.343,83	121.263.507,71
Caixa e Equivalentes de Caixa	126.639.343,83	121.263.507,71
Depósitos Restituíveis e Valores Vinculados	-	-
TOTAL (X) = (VI+VII+VIII+IX)	2.277.781.179,00	2.078.391.127,32

BALANÇO PATRIMONIAL

25901 - FUNDO MUNICIPAL DE SAUDE

EXERCÍCIO: 2019		PERÍODO(MÊS): DEZEMBRO	
ATIVO		Exercício Atual	Exercício Anterior
ATIVO CIRCULANTE		128.543.871,84	133.544.738,38
Caixa e Equivalentes de Caixa		126.639.343,83	121.263.507,71
Créditos a Curto Prazo		12.000,00	12.000,00
Estoques		1.885.913,98	12.244.743,84
Ativo Não Circulante Mantido para a Venda		-	-
VPD Pagas Antecipadamente		6.614,03	24.486,83
ATIVO NÃO-CIRCULANTE		119.003.351,77	109.931.983,87
Ativo Realizável a Longo Prazo		13.534,04	13.534,04
Créditos a Longo Prazo		13.534,04	13.534,04
Imobilizado		118.989.817,73	109.918.449,83
Intangível		-	-
TOTAL DO ATIVO		247.547.223,61	243.476.722,25
PASSIVO E PATRIMÔNIO LÍQUIDO		Exercício Atual	Exercício Anterior
PASSIVO CIRCULANTE		89.020.878,93	45.051.792,82
Obrigações Trabalhistas, Previdenciárias e Assistenciais a Pagar a Curto Prazo		75.109.567,38	39.037.671,50
Empréstimos e Financiamentos a Curto Prazo		-	-
Fornecedores e Contas a Pagar a Curto Prazo		3.972.281,41	1.181.496,18
Obrigações Fiscais a Curto Prazo		136.143,79	142.693,03
Obrigações de Repartição a Outros Entes		-	-
Provisões a Curto Prazo		-	-
Demais Obrigações a Curto Prazo		9.802.886,35	4.689.932,11
PASSIVO NÃO-CIRCULANTE		-	-
TOTAL DO PASSIVO		89.020.878,93	45.051.792,82
PATRIMÔNIO LÍQUIDO		Exercício Atual	Exercício Anterior
Resultados Acumulados		158.526.344,68	198.424.929,43
Resultado do Exercício		21.081.458,84	99.690.684,62
Resultado de Exercícios Anteriores		378.400.675,27	278.709.990,65
Ajustes de Exercícios Anteriores		(240.955.789,43)	(179.975.745,84)
TOTAL DO PATRIMÔNIO LÍQUIDO		158.526.344,68	198.424.929,43
TOTAL DO PASSIVO E PATRIMÔNIO LÍQUIDO		247.547.223,61	243.476.722,25

QUADRO DOS ATIVOS E PASSIVOS FINANCEIROS E PERMANENTES (LEI 4.320/64)

EXERCÍCIO: 2019		PERÍODO(MÊS): DEZEMBRO	
ATIVO (I)	Exercício Atual	Exercício Anterior	
ATIVO FINANCEIRO	126.639.343,83	121.263.507,71	
ATIVO PERMANENTE	120.907.879,78	122.213.214,54	
TOTAL DO ATIVO	247.547.223,61	243.476.722,25	
PASSIVO (II)	Exercício Atual	Exercício Anterior	
PASSIVO FINANCEIRO	82.530.596,54	17.009.289,15	
PASSIVO PERMANENTE	74.115.350,08	37.790.215,07	
TOTAL DO PASSIVO	156.645.946,62	54.799.504,22	
SALDO PATRIMONIAL	90.901.276,99	188.677.218,03	

QUADRO DAS CONTAS DE COMPENSAÇÃO (LEI 4.320/64)

EXERCÍCIO: 2019		PERÍODO(MÊS): DEZEMBRO	
ATOS POTENCIAIS ATIVOS	Exercício Atual	Exercício Anterior	
Garantias e Contragarantias Recebidas a Executar	-	-	
Direitos Conveniados e Outros Instrumentos Congêneres	102.166.237,32	98.342.512,33	
Direitos Contratuais	-	-	
Outros Atos Potenciais Ativos	-	-	
TOTAL DOS ATOS POTENCIAIS ATIVOS	102.166.237,32	98.342.512,33	
ATOS POTENCIAIS PASSIVOS	Exercício Atual	Exercício Anterior	
Garantias e Contragarantias Concedidas	-	-	
Obrigações Conveniadas e Outros Instrumentos Congêneres	485.819.340,68	221.917.269,30	
Obrigações Contratuais	2.476.342.473,30	1.121.376.342,69	
Outros Atos Potenciais Passivos	-	-	
TOTAL DOS ATOS POTENCIAIS PASSIVOS	2.962.161.813,98	1.343.293.611,99	

QUADRO DO SUPERÁVIT / DÉFICIT FINANCEIRO (LEI 4.320/64)

EXERCÍCIO: 2019		PERÍODO(MÊS): DEZEMBRO	
DESTINAÇÃO DE RECURSOS	Exercício Atual	Exercício Anterior	
0 Recursos Ordinários	151.422,73	(51.056,06)	
21 Receitas de Impostos e de Transferência de Impostos - Saúde	(13.184.985,78)	(1.703.884,22)	
22 Transferência de Recursos do Sistema Único de Saúde - SUS	59.377.503,30	104.730.610,44	
23 Transferências de Convênios - Saúde	1.264.590,97	1.374.148,40	
70 Recursos de Operações de Crédito	(3.499.783,93)	(95.600,00)	
Total	44.108.747,29	104.254.218,56	



DEMONSTRAÇÃO DAS VARIAÇÕES PATRIMONIAIS

25901 - FUNDO MUNICIPAL DE SAUDE

EXERCÍCIO: 2019	PERÍODO(ATÉ MÊS): DEZEMBRO	
VARIAÇÕES PATRIMONIAIS AUMENTATIVAS	EXERCÍCIO ATUAL	EXERCÍCIO ANTERIOR
IMPOSTOS, TAXAS E CONTRIBUIÇÕES DE MELHORIA	-	-
CONTRIBUIÇÕES	-	-
EXPLORAÇÃO E VENDA DE BENS, SERVIÇOS E DIREITOS	-	-
VARIAÇÕES PATRIMONIAIS AUMENTATIVAS FINANCEIRAS	6.281.775,17	6.888.944,97
TRANSFERÊNCIAS E DELEGAÇÕES RECEBIDAS	1.853.382.371,29	1.757.196.417,53
VALORIZAÇÃO E GANHOS COM ATIVOS E DESINCORPORAÇÃO DE PASSIVOS	4.764.863,10	3.301.551,46
OUTRAS VARIAÇÕES PATRIMONIAIS AUMENTATIVAS	453.517,61	1.410.595,83
Total das Variações Patrimoniais Aumentativas (I)	1.864.882.527,17	1.768.797.509,79
VARIAÇÕES PATRIMONIAIS DIMINUTIVAS	EXERCÍCIO ATUAL	EXERCÍCIO ANTERIOR
PESSOAL E ENCARGOS	762.073.569,22	745.643.278,10
BENEFÍCIOS PREVIDENCIÁRIOS E ASSISTENCIAIS	253.777,95	297.224,57
USO DE BENS, SERVIÇOS E CONSUMO DE CAPITAL FIXO	374.897.100,67	356.255.428,45
VARIAÇÕES PATRIMONIAIS DIMINUTIVAS FINANCEIRAS	-	-
TRANSFERÊNCIAS E DELEGAÇÕES CONCEDIDAS	671.228.900,01	502.187.786,67
DEVALORIZAÇÃO E PERDA DE ATIVOS E DESINCORPORAÇÃO DE PASSIVOS	4.065.584,12	1.553.551,37
TRIBUTÁRIAS	1.001.236,24	1.144.084,86
CUSTO DAS MERCADORIAS E DOS PRODUTOS VENDIDOS, E DOS SERVIÇOS PRESTADOS	-	-
OUTRAS VARIAÇÕES PATRIMONIAIS DIMINUTIVAS	30.280.900,12	62.025.471,15
Total das Variações Patrimoniais Diminutivas (II)	1.843.801.068,33	1.669.106.825,17
RESULTADO PATRIMONIAL DO PERÍODO (I - II)	21.081.458,84	99.690.684,62



PREFEITURA MUNICIPAL DE FORTALEZA
25901 - FUNDO MUNICIPAL DE SAUDE

Exercício de 2019

DEMONSTRATIVO DA DÍVIDA FLUTUANTE - ANEXO 17 da Lei 4.320/64

DESCRIÇÃO	SALDO ANTERIOR	MOVIMENTAÇÃO NO EXERCÍCIO			SALDO PARA O EXERCÍCIO SEGUINTE
		INSCRIÇÃO / REC. EXTRA-ORÇ.	BAIXA / DESP. EXTRA-ORÇ.	PRESCRIÇÃO / CANCELAMENTO	
RESTOS A PAGAR	12.608.405,60	76.354.828,09	9.126.519,85	2.653.876,21	77.182.837,63
DEPÓSITOS E VALORES RESTITUÍVEIS	4.567,69	45.542,15	1.385,96	-	48.723,88
CONSIGNAÇÕES	4.396.315,86	220.486.384,30	219.583.665,13	-	5.299.035,03
INSS	1.427.739,67	18.902.794,79	18.809.915,69	-	1.520.618,77
ISS	891.119,95	9.119.015,57	9.241.619,23	-	768.516,29
IRRF	739.654,07	83.079.323,10	83.182.217,84	-	636.759,33
IPM	-	60.606.933,34	60.606.933,34	-	-
OUTRAS CONSIGNAÇÕES	1.337.802,17	48.778.317,50	47.742.979,03	-	2.373.140,64
TOTAL	17.009.289,15	296.886.754,54	228.711.570,94	2.653.876,21	82.530.596,54



DEMONSTRAÇÃO DO FLUXO DE CAIXA

25901 - FUNDO MUNICIPAL DE SAUDE

EXERCÍCIO: 2019

PERÍODO(ATÉ MÊS): DEZEMBRO

FLUXOS DE CAIXA DAS ATIVIDADES DAS OPERAÇÕES	Exercício Atual	Exercício Anterior
INGRESSOS	2.076.237.124,86	1.961.366.493,93
RECEITAS DERIVADAS E ORIGINÁRIAS	6.735.292,78	8.299.540,80
Remuneração das Disponibilidades	6.281.775,17	6.860.146,29
Outras Receitas Derivadas e Originárias	453.517,61	1.439.394,51
TRANSFERÊNCIAS CORRENTES RECEBIDAS	1.072.732.804,89	1.054.443.405,28
Intergovernamentais	1.072.732.804,89	1.054.443.405,28
da União	991.224.695,68	935.246.344,36
de Estados	81.508.109,21	119.197.060,92
de Municípios	-	-
Intragovernamentais	-	-
Outras Transferências Correntes	-	-
RECEBIMENTOS EXTRA ORÇAMENTÁRIOS	996.769.027,19	898.623.547,85
Depósitos Terceiros Passivos - Recebidos	45.542,15	4.567,69
Recebimentos de Consignações	220.486.384,30	205.833.198,80
Transferências Financeiras Recebidas	776.235.490,64	688.563.967,28
Outros recebimentos Extra orçamentários	1.610,10	4.221.814,08
DESEMBOLSOS	2.055.571.809,81	1.934.212.521,64
PESSOAL E OUTRAS DESP. CORRENTES	1.070.944.486,14	1.123.969.010,64
Saúde	1.070.763.051,10	1.122.893.178,03
Encargos Especiais	181.435,04	1.075.832,61
JUROS E ENCARGOS DA DÍVIDA	-	-
Juros e Correção Monetária da Dívida Interna	-	-
Juros e Correção Monetária da Dívida Externa	-	-
Outros Encargos da Dívida	-	-
TRANSFERÊNCIAS CONCEDIDAS	602.834.495,25	396.676.553,88
Intragovernamentais	109.555.086,02	106.184.489,73
Outras Transferências Concedidas	493.279.409,23	290.492.064,15
PAGAMENTOS EXTRA ORÇAMENTÁRIOS	381.792.828,42	413.566.957,12
Depósitos Terceiros Passivos - Devolução	1.385,96	-
Pagamentos de Consignações	219.583.665,13	207.894.174,14
Pagamentos de Restos a Pagar	-	-
Transferências Financeiras Concedidas	162.207.777,33	205.658.289,41
Outros Pagamentos Extra Orçamentários	-	14.493,57
FLUXO DE CAIXA LÍQUIDO DAS ATIVIDADES DAS OPERAÇÕES	20.665.315,05	27.153.972,29



DEMONSTRAÇÃO DO FLUXO DE CAIXA

25901 - FUNDO MUNICIPAL DE SAUDE

EXERCÍCIO: 2019

PERÍODO(ATÉ MÊS): DEZEMBRO

FLUXOS DE CAIXA DAS ATIVIDADES DE INVESTIMENTO	Exercício Atual	Exercício Anterior
INGRESSOS	-	-
Alienações de Bens	-	-
Amortização de Empréstimos e Financiamentos Concedidos	-	-
Outras Receitas de Capital	-	-
Outros Ingressos de Investimentos	-	-
DESEMBOLSOS	19.215.197,27	12.291.710,34
Aquisição de Ativo não Circulante	9.268.554,20	5.674.358,62
Concessão de Empréstimos e Financiamentos	-	-
Outros Desembolsos de Investimentos	9.946.643,07	6.617.351,72
FLUXO DE CAIXA LÍQUIDO DAS ATIVIDADES DE INVESTIMENTO	(19.215.197,27)	(12.291.710,34)
FLUXOS DE CAIXA DAS ATIVIDADES DE FINANCIAMENTO	Exercício Atual	Exercício Anterior
INGRESSOS	3.925.718,34	13.607.775,99
Operações de Crédito	-	-
Integralização do Capital Social de Empresas Dependentes	-	-
Transferências de Capital	3.925.718,34	13.607.775,99
DESEMBOLSOS	-	-
Amortização/Refinanciamento da Dívida	-	-
Outros desembolsos de financiamento	-	-
FLUXO DE CAIXA LÍQUIDO DAS ATIVIDADES DE FINANCIAMENTO	3.925.718,34	13.607.775,99
GERAÇÃO LÍQUIDA DE CAIXA E EQUIVALENTE DE CAIXA	5.375.836,12	28.470.037,94
CAIXA E EQUIVALENTE DE CAIXA INICIAL	121.263.507,71	92.793.469,77
CAIXA E EQUIVALENTE DE CAIXA FINAL	126.639.343,83	121.263.507,71



Prefeitura de
Fortaleza

**FUNDO MUNICIPAL DE SAUDE -
INFRAESTRUTURA
UNIDADE ORÇAMENTÁRIA 25 902**

DEMONSTRATIVO DA RECEITA E DESPESA SEGUNDO AS CATERGORIAS ECONOMICAS - ANEXO 01 DA LEI 4.320/64
25902 - FUNDO MUNICIPAL DE SAUDE - INFRAESTRUTURA

EXERCÍCIO: 2019 PERÍODO(ATÉ MÊS): DEZEMBRO

RECEITAS		DESPESAS	
RECEITAS CORRENTES	2.376.630,19	DESPESAS CORRENTES	1.000,00
Receita Tributária	-	Pessoal e Encargos Sociais	-
Receita de Contribuições	-	Juros e Encargos da Dívida	-
Receita Patrimonial	2.376.630,19	Outras Despesas Correntes	1.000,00
Receita Agropecuária	-		
Receita Industrial	-		
Receita de Serviços	-		
Transferências Correntes	-		
Outras Receitas Correntes	-		
Dedução para Formação do FUNDEB	-		
SUPERÁVIT CORRENTE	2.375.630,19	DÉFICIT CORRENTE	-
RECEITAS DE CAPITAL	-	DESPESAS DE CAPITAL	35.735.634,77
Operações de Crédito	-	Investimento	35.735.634,77
Alienação de Bens	-	Inversões Financeira	-
Amortizações de Empréstimos	-	Amortização da Dívida	-
Transferências de Capital	-		
Outras Receitas de Capital	-		
REPASSE RECEBIDO	20.876.548,08	REPASSE CONCEDIDO	-
TOTAL DA RECEITA	23.253.178,27	TOTAL DA DESPESA	35.736.634,77
DÉFICIT	12.483.456,50	SUPERÁVIT	-
TOTAL	35.736.634,77	TOTAL	35.736.634,77

RESUMO

RECEITAS		DESPESAS	
RECEITAS CORRENTES	2.376.630,19	DESPESAS CORRENTES	1.000,00
RECEITAS DE CAPITAL	-	DESPESAS DE CAPITAL	35.735.634,77
REPASSE RECEBIDO	20.876.548,08	REPASSE CONCEDIDO	-
DÉFICIT	12.483.456,50	SUPERÁVIT	-
TOTAL	35.736.634,77	TOTAL	35.736.634,77



PREFEITURA MUNICIPAL DE FORTALEZA

EXERCÍCIO DE 2019

ANEXO 2

ORÇAMENTO GERAL

25902 - FUNDO MUNICIPAL DE SAUDE - INFRAESTRUTURA

CÓDIGO	ESPECIFICAÇÃO	NATUREZA DA DESPESA		
		ELEMENTO	MODALIDADE	CATEGORIA / GRUPO
3.0.0.0.00	DESPESAS CORRENTES			1.000,00
3.3.0.0.00	OUTRAS DESPESAS CORRENTES			1.000,00
3.3.9.0.00	APLICACOES DIRETAS		1.000,00	
3.3.9.0.39	OUTROS SERVICOS DE TERCEIROS - PESSOA JURIDICA	1.000,00		
4.0.0.0.00	DESPESAS DE CAPITAL			35.735.634,77
4.4.0.0.00	INVESTIMENTOS			35.735.634,77
4.4.9.0.00	APLICACOES DIRETAS		35.735.634,77	
4.4.9.0.51	OBRAS E INSTALACOES	35.495.755,32		
4.4.9.0.52	EQUIPAMENTOS E MATERIAL PERMANENTE	219.900,00		
4.4.9.0.92	DESPESAS DE EXERCICIOS ANTERIORES	19.979,45		
TOTAL				35.736.634,77



PREFEITURA MUNICIPAL DE FORTALEZA

EXERCÍCIO DE 2019

ANEXO 6

ORÇAMENTO GERAL

25902 - FUNDO MUNICIPAL DE SAUDE - INFRAESTRUTURA

PROGRAMA DE TRABALHO

CÓDIGO	ESPECIFICAÇÃO	PROJETO	ATIVIDADE	TOTAL
10.000.0000.0000.0000	SAUDE	35.736.634,77		35.736.634,77
10.3010000.0000.0000	ATENCAO BASICA	7.033.475,64		7.033.475,64
10.3010119.0000.0000	ATENCAO PRIMARIA A SAUDE	7.033.475,64		7.033.475,64
10.3010119.1686.0000	AMPLIACAO, REFORMA E MANUTENCAO PREDIAL DE UNIDADES DE SAUDE	5.421.171,50		5.421.171,50
10.3010119.1686.0001	AMPLIACAO, REFORMA E MANUTENCAO PREDIAL DE UNIDADES DE SAUDE	5.421.171,50		5.421.171,50
10.3010119.1687.0000	IMPLANTACAO DE UNIDADES DE SAUDE	1612.304,14		1612.304,14
10.3010119.1687.0001	IMPLANTACAO DE UNIDADES DE SAUDE	1612.304,14		1612.304,14
10.302.0000.0000.0000	ASSISTENCIA HOSPITALAR E AMBULATORIAL	15.051.148,77		15.051.148,77
10.302.0123.0000.0000	ATENCAO ESPECIALIZADA A SAUDE	14.831.248,77		14.831.248,77
10.302.0123.1618.0000	IMPLANTACAO DE EQUIPAMENTOS DE ATENCAO ESPECIALIZADA A SAUDE	6.522.091,33		6.522.091,33
10.302.0123.1618.0001	IMPLANTACAO DE EQUIPAMENTOS DE ATENCAO ESPECIALIZADA A SAUDE	6.522.091,33		6.522.091,33
10.302.0123.1641.0000	AMPLIACAO, REFORMA E MANUTENCAO PREDIAL DE EQUIPAMENTO DE ATENCAO ESPECIALIZADA A SAUDE	8.309.157,44		8.309.157,44
10.302.0123.1641.0001	AMPLIACAO, REFORMA E MANUTENCAO DE EQUIPAMENTO DE ATENCAO ESPECIALIZADA A SAUDE	8.309.157,44		8.309.157,44
10.302.0124.0000.0000	ATENCAO TERCIARIA A SAUDE	219.900,00		219.900,00
10.302.0124.1366.0000	CONSTRUCAO DE UM ANEXO PARA EMERGENCIA DO IJF	219.900,00		219.900,00
10.302.0124.1366.0003	CONSTRUCAO DE UM ANEXO PARA EMERGENCIA DO IJF	219.900,00		219.900,00
10.4510000.0000.0000	INFRA-ESTRUTURA URBANA	13.652.010,36		13.652.010,36
10.4510206.0000.0000	PROGRAMA DE FORTALECIMENTO DE INCLUSAO SOCIAL E REDES DE ATENCAO - PROREDES	13.652.010,36		13.652.010,36
10.4510206.1445.0000	CONSTRUCAO DE EQUIPAMENTOS DE SAUDE	13.652.010,36		13.652.010,36
10.4510206.1445.0002	CONSTRUCAO DE EQUIPAMENTOS DE SAUDE	13.652.010,36		13.652.010,36
	TOTAL	35.736.634,77		35.736.634,77



PREFEITURA MUNICIPAL DE FORTALEZA

EXERCÍCIO DE 2019

ANEXO 7

ORÇAMENTO GERAL

25902 - FUNDO MUNICIPAL DE SAUDE - INFRAESTRUTURA

PROGRAMA DE TRABALHO

CÓDIGO	ESPECIFICAÇÃO	PROJETO	ATIVIDADE	TOTAL
10.000.0000.0000.0000	SAUDE	35.736.634,77		35.736.634,77
10.3010000.0000.0000	ATENCAO BASICA	7.033.475,64		7.033.475,64
10.3010119.0000.0000	ATENCAO PRIMARIA A SAUDE	7.033.475,64		7.033.475,64
10.3010119.1686.0000	AMPLIACAO, REFORMA E MANUTENCAO PREDIAL DE UNIDADES DE SAUDE	5.421.171,50		5.421.171,50
10.3010119.1686.0001	AMPLIACAO, REFORMA E MANUTENCAO PREDIAL DE UNIDADES DE SAUDE	5.421.171,50		5.421.171,50
10.3010119.1687.0000	IMPLANTACAO DE UNIDADES DE SAUDE	1.612.304,14		1.612.304,14
10.3010119.1687.0001	IMPLANTACAO DE UNIDADES DE SAUDE	1.612.304,14		1.612.304,14
10.302.0000.0000.0000	ASSISTENCIA HOSPITALAR E AMBULATORIAL	15.051.148,77		15.051.148,77
10.302.0123.0000.0000	ATENCAO ESPECIALIZADA A SAUDE	14.831.248,77		14.831.248,77
10.302.0123.1618.0000	IMPLANTACAO DE EQUIPAMENTOS DE ATENCAO ESPECIALIZADA A SAUDE	6.522.091,33		6.522.091,33
10.302.0123.1618.0001	IMPLANTACAO DE EQUIPAMENTOS DE ATENCAO ESPECIALIZADA A SAUDE	6.522.091,33		6.522.091,33
10.302.0123.16410000	AMPLIACAO, REFORMA E MANUTENCAO PREDIAL DE EQUIPAMENTO DE ATENCAO ESPECIALIZADA A SAUDE	8.309.157,44		8.309.157,44
10.302.0123.16410001	AMPLIACAO, REFORMA E MANUTENCAO DE EQUIPAMENTO DE ATENCAO ESPECIALIZADA A SAUDE	8.309.157,44		8.309.157,44
10.302.0124.0000.0000	ATENCAO TERCIARIA A SAUDE	219.900,00		219.900,00
10.302.0124.1366.0000	CONSTRUCAO DE UM ANEXO PARA EMERGENCIA DO IJF	219.900,00		219.900,00
10.302.0124.1366.0003	CONSTRUCAO DE UM ANEXO PARA EMERGENCIA DO IJF	219.900,00		219.900,00
10.4510000.0000.0000	INFRA-ESTRUTURA URBANA	13.652.010,36		13.652.010,36
10.4510206.0000.0000	PROGRAMA DE FORTALECIMENTO DE INCLUSAO SOCIAL E REDES DE ATENCAO - PROREDES	13.652.010,36		13.652.010,36
10.4510206.1445.0000	CONSTRUCAO DE EQUIPAMENTOS DE SAUDE	13.652.010,36		13.652.010,36
10.4510206.1445.0002	CONSTRUCAO DE EQUIPAMENTOS DE SAUDE	13.652.010,36		13.652.010,36
TOTAL		35.736.634,77		35.736.634,77



PREFEITURA MUNICIPAL DE FORTALEZA

EXERCÍCIO DE 2019

ANEXO 8

ORÇAMENTO GERAL

25902 - FUNDO MUNICIPAL DE SAUDE - INFRAESTRUTURA

PROGRAMA DE TRABALHO

CÓDIGO	ESPECIFICAÇÃO	ORDINÁRIO	VINCULADO	TOTAL
10.000.0000.0000.0000	SAUDE		35.736.634,77	35.736.634,77
10.3010000.0000.0000	ATENCAO BASICA		7.033.475,64	7.033.475,64
10.3010119.0000.0000	ATENCAO PRIMARIA A SAUDE		7.033.475,64	7.033.475,64
10.3010119.1686.0000	AMPLIACAO, REFORMA E MANUTENCAO PREDIAL DE UNIDADES DE SAUDE		5.421.171,50	5.421.171,50
10.3010119.1686.0001	AMPLIACAO, REFORMA E MANUTENCAO PREDIAL DE UNIDADES DE SAUDE		5.421.171,50	5.421.171,50
10.3010119.1687.0000	IMPLANTACAO DE UNIDADES DE SAUDE		1612.304,14	1612.304,14
10.3010119.1687.0001	IMPLANTACAO DE UNIDADES DE SAUDE		1612.304,14	1612.304,14
10.302.0000.0000.0000	ASSISTENCIA HOSPITALAR E AMBULATORIAL		15.051.148,77	15.051.148,77
10.302.0123.0000.0000	ATENCAO ESPECIALIZADA A SAUDE		14.831.248,77	14.831.248,77
10.302.0123.1618.0000	IMPLANTACAO DE EQUIPAMENTOS DE ATENCAO ESPECIALIZADA A SAUDE		6.522.091,33	6.522.091,33
10.302.0123.1618.0001	IMPLANTACAO DE EQUIPAMENTOS DE ATENCAO ESPECIALIZADA A SAUDE		6.522.091,33	6.522.091,33
10.302.0123.1641.0000	AMPLIACAO, REFORMA E MANUTENCAO PREDIAL DE EQUIPAMENTO DE ATENCAO ESPECIALIZADA A SAUDE		8.309.157,44	8.309.157,44
10.302.0123.1641.0001	AMPLIACAO, REFORMA E MANUTENCAO DE EQUIPAMENTO DE ATENCAO ESPECIALIZADA A SAUDE		8.309.157,44	8.309.157,44
10.302.0124.0000.0000	ATENCAO TERCIARIA A SAUDE		219.900,00	219.900,00
10.302.0124.1366.0000	CONSTRUCAO DE UM ANEXO PARA EMERGENCIA DO IJF		219.900,00	219.900,00
10.302.0124.1366.0003	CONSTRUCAO DE UM ANEXO PARA EMERGENCIA DO IJF		219.900,00	219.900,00
10.4510000.0000.0000	INFRA-ESTRUTURA URBANA		13.652.010,36	13.652.010,36
10.4510206.0000.0000	PROGRAMA DE FORTALECIMENTO DE INCLUSAO SOCIAL E REDES DE ATENCAO - PROREDES		13.652.010,36	13.652.010,36
10.4510206.1445.0000	CONSTRUCAO DE EQUIPAMENTOS DE SAUDE		13.652.010,36	13.652.010,36
10.4510206.1445.0002	CONSTRUCAO DE EQUIPAMENTOS DE SAUDE		13.652.010,36	13.652.010,36
TOTAL			35.736.634,77	35.736.634,77

PREFEITURA MUNICIPAL DE FORTALEZA

25902 - FUNDO MUNICIPAL DE SAUDE - INFRAESTRUTURA

EXERCÍCIO DE 2019

ANEXO 9

ORÇAMENTO GERAL

DEMONSTRATIVO DAS DESPESAS POR ÓRGÃO E FUNÇÃO

	SEGURANCA PUBLICA	ASSISTENCIA SOCIAL	PREVIDENCIA SOCIAL	SAUDE
FUNDO MUNICIPAL DE SAUDE - INFRAESTRUTURA	-	-	-	35.736.634,77
TOTAL				35.736.634,77



PREFEITURA MUNICIPAL DE FORTALEZA

DEMONSTRATIVO DA RECEITA ORÇADA COM A ARRECADADA - ANEXO 10 DA LEI 4.320/64

25902 - FUNDO MUNICIPAL DE SAUDE - INFRAESTRUTURA

Exercício 2019

Código da Receita	Descrição da Receita	Previsão	Arrecadado	Diferença	
				Para Mais	Para Menos
1.0.0.0.0.00.00	RECEITAS CORRENTES	-	2.376.630,19	2.376.630,19	
1.3.0.0.0.00.00	RECEITA PATRIMONIAL	-	2.376.630,19	2.376.630,19	
1.3.2.0.0.00.00	VALORES MOBILIARIOS	-	2.376.630,19	2.376.630,19	
1.3.2.1.0.00.00	JUROS E CORRECOES MONETARIAS	-	2.376.630,19	2.376.630,19	
1.3.2.1.0.0.10.00	REMUNERACAO DE DEPOSITOS BANCARIOS	-	2.376.630,19	2.376.630,19	
1.3.2.1.0.0.11.00	REMUNERACAO DE DEPOSITOS BANCARIOS - PRINCIPAL	-	2.376.630,19	2.376.630,19	
1.3.2.1.0.0.11.01	REMUNERACAO DE DEPOSITOS BANCARIOS - PRINCIPAL - GERAL	-	150.932,05	150.932,05	
1.3.2.1.0.0.11.02	REMUNERACAO DE DEPOSITOS BANCARIOS - PRINCIPAL - POUPANCA	-	2.225.696,61	2.225.696,61	
1.3.2.1.0.0.11.10	REMUNERACAO DE DEPOSITOS BANCARIOS - VINCULADOS - OUTROS	-	1,53	1,53	
Total:		-	2.376.630,19	2.376.630,19	-



PREFEITURA MUNICIPAL DE FORTALEZA

EXERCÍCIO DE 2019

ANEXO 11

ORÇAMENTO GERAL

25902 - FUNDO MUNICIPAL DE SAUDE - INFRAESTRUTURA

NATUREZA DA DESPESA

CÓDIGO	ESPECIFICAÇÃO	CRÉDITOS ORÇAMENTÁRIOS E SUPLEMENTARES	CRÉDITOS ESPECIAIS E EXTRAORDINÁRIOS	TOTAL	REALIZADA EMPENHADA NO ANO	DIFERENÇA SALDO A EMPENHAR
3.0.0.0.00	DESPESAS CORRENTES	-50.000,00	61000,00	11000,00	1000,00	10.000,00
3.3.0.0.00	OUTRAS DESPESAS CORRENTES	-50.000,00	61000,00	11000,00	1000,00	10.000,00
4.0.0.0.00	DESPESAS DE CAPITAL	83.487.03100		83.487.03100	35.735.634,77	47.751396,23
4.4.0.0.00	INVESTIMENTOS	83.487.03100		83.487.03100	35.735.634,77	47.751396,23
	TOTAL	83.437.031,00	61.000,00	83.498.031,00	35.736.634,77	47.761.396,23



BALANÇO ORÇAMENTÁRIO

25902 - FUNDO MUNICIPAL DE SAUDE - INFRAESTRUTURA

EXERCÍCIO: 2019 PERÍODO (ATÉ MÊS): DEZEMBRO

RECEITAS ORÇAMENTÁRIAS	PREVISÃO INICIAL (a)	PREVISÃO ATUALIZADA (b)	RECEITAS REALIZADAS (c)	SALDO (d) = (c-b)
RECEITAS CORRENTES (I)	-	-	2.376.630,19	2.376.630,19
Impostos, Taxas e Contribuições de Melhoria	-	-	-	-
Receita de Contribuições	-	-	-	-
Receita Patrimonial	-	-	2.376.630,19	2.376.630,19
Receita Agropecuária	-	-	-	-
Receita Industrial	-	-	-	-
Receita de Serviços	-	-	-	-
Transferências Correntes	-	-	-	-
Outras Receitas Correntes	-	-	-	-
RECEITAS DE CAPITAL (II)	-	-	-	-
Operações de Crédito	-	-	-	-
Alienação de Bens	-	-	-	-
Amortização de Empréstimos	-	-	-	-
Transferências de Capital	-	-	-	-
Outras Receitas de Capital	-	-	-	-
SUBTOTAL DAS RECEITAS (III) = (I + II)	-	-	2.376.630,19	2.376.630,19
OPERAÇÕES DE CRÉDITO / REFINANCIAMENTO (IV)	-	-	-	-
Operações de Crédito Internas	-	-	-	-
Mobiliária	-	-	-	-
Contratual	-	-	-	-
Operações de Crédito Externas	-	-	-	-
Mobiliária	-	-	-	-
Contratual	-	-	-	-
SUBTOTAL COM REFINANCIAMENTO (V) = (III + IV)	-	-	2.376.630,19	2.376.630,19
REPASSES RECEBIDOS (VI)	60.383.176,00	78.498.031,00	20.876.548,08	(62.621.482,92)
DÉFICIT (VII)	-	-	12.483.456,50	12.483.456,50
TOTAL (VIII) = (V + VI + VII)	60.383.176,00	78.498.031,00	35.736.634,77	(47.761.396,23)
SALDOS DE EXERCÍCIOS ANTERIORES	-	5.000.000,00	5.000.000,00	-
Recursos Arrecadados em Exercícios Anteriores	-	-	-	-
Superávit Financeiro	-	5.000.000,00	5.000.000,00	-
Reabertura de Créditos Adicionais	-	-	-	-



BALANÇO ORÇAMENTÁRIO

25902 - FUNDO MUNICIPAL DE SAUDE - INFRAESTRUTURA

EXERCÍCIO: 2019 PERÍODO (ATÉ MÊS): DEZEMBRO

DESPESAS ORÇAMENTÁRIAS	DOTAÇÃO INICIAL (e)	DOTAÇÃO ATUALIZADA (f)	DESPESAS EMPENHADAS (g)	DESPESAS LIQUIDADAS (h)	DESPESAS PAGAS (i)	SALDO DA DOTAÇÃO (j) = (f-g)
DESPESAS CORRENTES (IX)	-	11.000,00	1.000,00	270,75	270,75	10.000,00
Pessoal e Encargos Sociais	-	-	-	-	-	-
Juros e Encargos da Dívida	-	-	-	-	-	-
Outras Despesas Correntes	-	11.000,00	1.000,00	270,75	270,75	10.000,00
DESPESAS DE CAPITAL (X)	60.383.176,00	83.487.031,00	35.735.634,77	24.584.427,69	24.283.953,43	47.751.396,23
Investimentos	60.383.176,00	83.487.031,00	35.735.634,77	24.584.427,69	24.283.953,43	47.751.396,23
Inversões Financeiras	-	-	-	-	-	-
Amortização da Dívida	-	-	-	-	-	-
RESERVA DE CONTINGÊNCIA (XI)	-	-	-	-	-	-
SUBTOTAL DAS DESPESAS (XII) = (IX+X+XI)	60.383.176,00	83.498.031,00	35.736.634,77	24.584.698,44	24.284.224,18	47.761.396,23
AMORTIZAÇÃO DA DÍV. / REFINANCIAMENTO (XIII)	-	-	-	-	-	-
Amortização da Dívida Interna	-	-	-	-	-	-
Dívida Mobiliária	-	-	-	-	-	-
Outras Dívidas	-	-	-	-	-	-
Amortização da Dívida Externa	-	-	-	-	-	-
Dívida Mobiliária	-	-	-	-	-	-
Outras Dívidas	-	-	-	-	-	-
SUBTOTAL C/ REFINANCIAMENTO (XIV) = (XII+XIII)	60.383.176,00	83.498.031,00	35.736.634,77	24.584.698,44	24.284.224,18	47.761.396,23
REPASSES CONCEDIDOS (XV)	-	-	-	-	-	-
SUPERÁVIT (XVI)	-	-	-	-	-	-
TOTAL (XVII) = (XIV + XV + XVI)	60.383.176,00	83.498.031,00	35.736.634,77	24.584.698,44	24.284.224,18	47.761.396,23
Reserva do RPPS	-	-	-	-	-	-



BALANÇO ORÇAMENTÁRIO

25902 - FUNDO MUNICIPAL DE SAUDE - INFRAESTRUTURA

EXERCÍCIO: 2019 PERÍODO (ATÉ MÊS): DEZEMBRO

RESTOS A PAGAR NÃO PROCESSADOS						
RESTOS A PAGAR NÃO PROCESSADOS	INSCRITOS		LIQUIDADOS (c)	PAGOS (d)	CANCELADOS (e)	SALDO (f) = (a + b - d - e)
	EM EXERCÍCIOS ANTERIORES (a)	EM 31 DEZ. EXER. ANTERIOR (b)				
DESPESAS CORRENTES	-	-	-	-	-	-
Pessoal e Encargos Sociais	-	-	-	-	-	-
Juros e Encargos da Dívida	-	-	-	-	-	-
Outras Despesas Correntes	-	-	-	-	-	-
DESPESAS DE CAPITAL	-	1.396.308,93	158.109,38	158.109,38	1.238.199,55	-
Investimentos	-	1.396.308,93	158.109,38	158.109,38	1.238.199,55	-
Inversões Financeiras	-	-	-	-	-	-
Amortização da Dívida	-	-	-	-	-	-
TOTAL	-	1.396.308,93	158.109,38	158.109,38	1.238.199,55	-

RESTOS A PAGAR PROCESSADOS E NÃO PROCESSADOS LIQUIDADOS					
RESTOS A PAGAR PROCESSADOS	INSCRITOS		PAGOS (c)	CANCELADOS (d)	SALDO (e) = (a + b - c - d)
	EM EXERCÍCIOS ANTERIORES (a)	EM 31 DEZ. EXER. ANTERIOR (b)			
DESPESAS CORRENTES	-	-	-	-	-
Pessoal e Encargos Sociais	-	-	-	-	-
Juros e Encargos da Dívida	-	-	-	-	-
Outras Despesas Correntes	-	-	-	-	-
DESPESAS DE CAPITAL	-	101.813,16	101.813,16	-	-
Investimentos	-	101.813,16	101.813,16	-	-
Inversões Financeiras	-	-	-	-	-
Amortização da Dívida	-	-	-	-	-
TOTAL	-	101.813,16	101.813,16	-	-



BALANÇO FINANCEIRO

25902 - FUNDO MUNICIPAL DE SAUDE - INFRAESTRUTURA

EXERCÍCIO: 2019 SITUAÇÃO: EMPENHADO PERÍODO (ATÉ MÊS): DEZEMBRO

INGRESSOS	Exercício Atual	Exercício Anterior
Receita Orçamentária (I)	2.376.630,19	376.313,81
Ordinária	-	-
Vinculada	2.376.630,19	376.313,81
Recursos Vinculados à Educação	-	-
Recursos Vinculados à Saúde	2.376.630,19	376.313,81
Recursos Vinculados à Previdência Social - RPPS	-	-
Recursos Vinculados à Previdência Social - RGPS	-	-
Recursos Vinculados à Seguridade Social	-	-
Outras Destinações de Recursos	-	-
Transferências Financeiras Recebidas (II)	20.876.548,08	40.617.242,38
Transferências Recebidas para a Execução Orçamentária	20.876.548,08	3.535.874,73
Transferências Recebidas Independentes de Execução Orçamentária	-	37.081.367,65
Transferências Recebidas para Aportes de recursos para o RPPS	-	-
Transferências Recebidas para Aportes de recursos para o RGPS	-	-
Recebimentos Extraorçamentários (III)	11.908.226,92	1.524.301,97
Inscrição de Restos a Pagar Não Processados	11.151.936,33	1.396.308,93
Inscrição de Restos a Pagar Processados	300.474,26	101.813,16
Depósitos Restituíveis e Valores Vinculados	455.816,33	26.179,88
Outros Recebimentos Extra Orçamentários	-	-
Saldo do Ex. Anterior (IV)	39.539.119,78	-
Caixa e Equivalentes de Caixa	39.539.119,78	-
Depósitos Restituíveis e Valores Vinculados	-	-
TOTAL (V) = (I+II+III+IV)	74.700.524,97	42.517.858,16



BALANÇO FINANCEIRO

25902 - FUNDO MUNICIPAL DE SAUDE - INFRAESTRUTURA

EXERCÍCIO: 2019 SITUAÇÃO: EMPENHADO PERÍODO (ATÉ MÊS): DEZEMBRO

DISPÊNDIOS	Exercício Atual	Exercício Anterior
Despesa Orçamentária (VI)	35.736.634,77	2.952.558,50
Ordinária	-	-
Vinculada	35.736.634,77	2.952.558,50
Recursos Destinados à Educação	-	-
Recursos Destinados à Saúde	14.545.640,90	2.772.558,50
Recursos Destinados à Previdência Social – RPPS	-	-
Recursos Destinados à Previdência Social – RGPS	-	-
Recursos Destinados à Seguridade Social	-	-
Outras Destinações de Recursos	21.190.993,87	180.000,00
Transferências Financeiras Concedidas (VII)	-	-
Transferências Concedidas para a Execução Orçamentária	-	-
Transferências Concedidas Independentes de Execução Orçamentária	-	-
Transferências Concedidas para Aportes de recursos para o RPPS	-	-
Transferências Concedidas para Aportes de recursos para o RGPS	-	-
Pagamentos Extra Orçamentários (VIII)	698.726,38	26.179,88
Pagamentos de Restos a Pagar Não Processados	158.109,38	-
Pagamentos de Restos a Pagar Processados	101.813,16	-
Depósitos Restituíveis e Valores Vinculados	438.803,84	26.179,88
Outros Pagamentos Extra Orçamentários	-	-
Saldo para o Ex. Seguinte (IX)	38.265.163,82	39.539.119,78
Caixa e Equivalentes de Caixa	38.265.163,82	39.539.119,78
Depósitos Restituíveis e Valores Vinculados	-	-
TOTAL (X) = (VI+VII+VIII+IX)	74.700.524,97	42.517.858,16



BALANÇO PATRIMONIAL

25902 - FUNDO MUNICIPAL DE SAUDE - INFRAESTRUTURA

EXERCÍCIO: 2019

PERÍODO(MÊS): DEZEMBRO

ATIVO	Exercício Atual	Exercício Anterior
ATIVO CIRCULANTE	38.265.163,82	39.539.119,78
Caixa e Equivalentes de Caixa	38.265.163,82	39.539.119,78
ATIVO NÃO-CIRCULANTE	26.298.786,64	1.556.249,57
Imobilizado	26.298.786,64	1.556.249,57
Intangível	-	-
TOTAL DO ATIVO	64.563.950,46	41.095.369,35

PASSIVO E PATRIMÔNIO LÍQUIDO	Exercício Atual	Exercício Anterior
PASSIVO CIRCULANTE	317.486,75	101.813,16
Fornecedores e Contas a Pagar a Curto Prazo	300.474,26	101.813,16
Demais Obrigações a Curto Prazo	17.012,49	-
PASSIVO NÃO-CIRCULANTE	-	-
TOTAL DO PASSIVO	317.486,75	101.813,16
PATRIMÔNIO LÍQUIDO	Exercício Atual	Exercício Anterior
Resultados Acumulados	64.246.463,71	40.993.556,19
Resultado do Exercício	23.252.907,52	40.993.556,19
Resultado de Exercícios Anteriores	40.993.556,19	-
TOTAL DO PATRIMÔNIO LÍQUIDO	64.246.463,71	40.993.556,19
TOTAL DO PASSIVO E PATRIMÔNIO LÍQUIDO	64.563.950,46	41.095.369,35

QUADRO DOS ATIVOS E PASSIVOS FINANCEIROS E PERMANENTES (LEI 4.320/64)

EXERCÍCIO: 2019	PERÍODO(MÊS): DEZEMBRO	
ATIVO (I)	Exercício Atual	Exercício Anterior
ATIVO FINANCEIRO	38.265.163,82	39.539.119,78
ATIVO PERMANENTE	26.298.786,64	1.556.249,57
TOTAL DO ATIVO	64.563.950,46	41.095.369,35
PASSIVO (II)	Exercício Atual	Exercício Anterior
PASSIVO FINANCEIRO	11.469.423,08	1.498.122,09
PASSIVO PERMANENTE	-	-
TOTAL DO PASSIVO	11.469.423,08	1.498.122,09
SALDO PATRIMONIAL	53.094.527,38	39.597.247,26

QUADRO DAS CONTAS DE COMPENSAÇÃO (LEI 4.320/64)

EXERCÍCIO: 2019	PERÍODO(MÊS): DEZEMBRO	
ATOS POTENCIAIS ATIVOS	Exercício Atual	Exercício Anterior
Garantias e Contragarantias Recebidas a Executar	-	-
Direitos Conveniados e Outros Instrumentos Congêneres	47.566.248,48	46.780.000,00
Direitos Contratuais	-	-
Outros Atos Potenciais Ativos	-	-
TOTAL DOS ATOS POTENCIAIS ATIVOS	47.566.248,48	46.780.000,00
ATOS POTENCIAIS PASSIVOS	Exercício Atual	Exercício Anterior
Garantias e Contragarantias Concedidas	-	-
Obrigações Conveniadas e Outros Instrumentos Congêneres	-	-
Obrigações Contratuais	120.196.133,29	5.372.424,52
Outros Atos Potenciais Passivos	-	-
TOTAL DOS ATOS POTENCIAIS PASSIVOS	120.196.133,29	5.372.424,52

QUADRO DO SUPERÁVIT / DÉFICIT FINANCEIRO (LEI 4.320/64)

EXERCÍCIO: 2019	PERÍODO(MÊS): DEZEMBRO	
DESTINAÇÃO DE RECURSOS	Exercício Atual	Exercício Anterior
21 Receitas de Impostos e de Transferência de Impostos - Saúde	3.251.603,35	(459.630,09)
22 Transferência de Recursos do Sistema Único de Saúde - SUS	(400.000,00)	2.898.770,99
23 Transferências de Convênios - Saúde	32.121.381,16	35.781.856,79
70 Recursos de Operações de Crédito	(8.177.243,77)	(180.000,00)
Total	26.795.740,74	38.040.997,69



DEMONSTRAÇÃO DAS VARIAÇÕES PATRIMONIAIS

25902 - FUNDO MUNICIPAL DE SAUDE - INFRAESTRUTURA

EXERCÍCIO: 2019	PERÍODO(ATÉ MÊS): DEZEMBRO	
VARIAÇÕES PATRIMONIAIS AUMENTATIVAS	EXERCÍCIO ATUAL	EXERCÍCIO ANTERIOR
IMPOSTOS, TAXAS E CONTRIBUIÇÕES DE MELHORIA	-	-
CONTRIBUIÇÕES	-	-
EXPLORAÇÃO E VENDA DE BENS, SERVIÇOS E DIREITOS	-	-
VARIAÇÕES PATRIMONIAIS AUMENTATIVAS FINANCEIRAS	2.376.630,19	376.313,81
TRANSFERÊNCIAS E DELEGAÇÕES RECEBIDAS	20.876.548,08	40.617.242,38
VALORIZAÇÃO E GANHOS COM ATIVOS E DESINCORPORAÇÃO DE PASSIVOS	-	-
OUTRAS VARIAÇÕES PATRIMONIAIS AUMENTATIVAS	-	-
Total das Variações Patrimoniais Aumentativas (I)	23.253.178,27	40.993.556,19
VARIAÇÕES PATRIMONIAIS DIMINUTIVAS	EXERCÍCIO ATUAL	EXERCÍCIO ANTERIOR
PESSOAL E ENCARGOS	-	-
BENEFÍCIOS PREVIDENCIÁRIOS E ASSISTENCIAIS	-	-
USO DE BENS, SERVIÇOS E CONSUMO DE CAPITAL FIXO	270,75	-
VARIAÇÕES PATRIMONIAIS DIMINUTIVAS FINANCEIRAS	-	-
TRANSFERÊNCIAS E DELEGAÇÕES CONCEDIDAS	-	-
DEVALORIZAÇÃO E PERDA DE ATIVOS E DESINCORPORAÇÃO DE PASSIVOS	-	-
TRIBUTÁRIAS	-	-
CUSTO DAS MERCADORIAS E DOS PRODUTOS VENDIDOS, E DOS SERVIÇOS PRESTADOS	-	-
OUTRAS VARIAÇÕES PATRIMONIAIS DIMINUTIVAS	-	-
Total das Variações Patrimoniais Diminutivas (II)	270,75	-
RESULTADO PATRIMONIAL DO PERÍODO (I - II)	23.252.907,52	40.993.556,19



PREFEITURA MUNICIPAL DE FORTALEZA

Exercício de 2019

25902 - FUNDO MUNICIPAL DE SAUDE - INFRAESTRUTURA

DEMONSTRATIVO DA DÍVIDA FLUTUANTE - ANEXO 17 da Lei 4.320/64

DESCRIÇÃO	SALDO ANTERIOR	MOVIMENTAÇÃO NO EXERCÍCIO			SALDO PARA O EXERCÍCIO SEGUINTE
		INSCRIÇÃO / REC. EXTRA-ORÇ.	BAIXA / DESP. EXTRA-ORÇ.	PRESCRIÇÃO / CANCELAMENTO	
RESTOS A PAGAR	1.498.122,09	11.452.410,59	259.922,54	1.238.199,55	11.452.410,59
DEPÓSITOS E VALORES RESTITUÍVEIS	-	-	-	-	-
CONSIGNAÇÕES	-	455.816,33	438.803,84	-	17.012,49
INSS	-	-	-	-	-
ISS	-	448.559,71	431.547,22	-	17.012,49
IRRF	-	7.256,62	7.256,62	-	-
IPM	-	-	-	-	-
OUTRAS CONSIGNAÇÕES	-	-	-	-	-
TOTAL	1.498.122,09	11.908.226,92	698.726,38	1.238.199,55	11.469.423,08

DEMONSTRAÇÃO DO FLUXO DE CAIXA

25902 - FUNDO MUNICIPAL DE SAUDE - INFRAESTRUTURA

EXERCÍCIO: 2019

PERÍODO(ATÉ MÊS): DEZEMBRO

FLUXOS DE CAIXA DAS ATIVIDADES DAS OPERAÇÕES	Exercício Atual	Exercício Anterior
INGRESSOS	23.708.994,60	41.019.736,07
RECEITAS DERIVADAS E ORIGINÁRIAS	2.376.630,19	376.313,81
Remuneração das Disponibilidades	2.376.630,19	376.313,81
Outras Receitas Derivadas e Originárias	-	-
TRANSFERÊNCIAS CORRENTES RECEBIDAS	-	-
RECEBIMENTOS EXTRA ORÇAMENTÁRIOS	21.332.364,41	40.643.422,26
Depósitos Terceiros Passivos - Recebidos	-	-
Recebimentos de Consignações	455.816,33	26.179,88
Transferências Financeiras Recebidas	20.876.548,08	40.617.242,38
Outros recebimentos Extra orçamentários	-	-
DESEMBOLSOS	439.074,59	26.179,88
PESSOAL E OUTRAS DESP. CORRENTES	270,75	-
Saúde	270,75	-
JUROS E ENCARGOS DA DÍVIDA	-	-
TRANSFERÊNCIAS CONCEDIDAS	-	-
Intergovernamentais	-	-
a União	-	-
a Estados e ao Distrito Federal	-	-
a Municípios	-	-
Intragovernamentais	-	-
Outras Transferências Concedidas	-	-
PAGAMENTOS EXTRA ORÇAMENTÁRIOS	438.803,84	26.179,88
Depósitos Terceiros Passivos - Devolução	-	-
Pagamentos de Consignações	438.803,84	26.179,88
Pagamentos de Restos a Pagar	-	-
Transferências Financeiras Concedidas	-	-
Outros Pagamentos Extra Orçamentários	-	-
FLUXO DE CAIXA LÍQUIDO DAS ATIVIDADES DAS OPERAÇÕES	23.269.920,01	40.993.556,19



DEMONSTRAÇÃO DO FLUXO DE CAIXA

25902 - FUNDO MUNICIPAL DE SAUDE - INFRAESTRUTURA

EXERCÍCIO: 2019

PERÍODO(ATÉ MÊS): DEZEMBRO

FLUXOS DE CAIXA DAS ATIVIDADES DE INVESTIMENTO	Exercício Atual	Exercício Anterior
INGRESSOS	-	-
Alienações de Bens	-	-
Amortização de Empréstimos e Financiamentos Concedidos	-	-
Outras Receitas de Capital	-	-
Outros Ingressos de Investimentos	-	-
DESEMBOLSOS	24.543.875,97	1.454.436,41
Aquisição de Ativo não Circulante	24.523.896,52	1.454.436,41
Concessão de Empréstimos e Financiamentos	-	-
Outros Desembolsos de Investimentos	19.979,45	-
FLUXO DE CAIXA LÍQUIDO DAS ATIVIDADES DE INVESTIMENTO	(24.543.875,97)	(1.454.436,41)
FLUXOS DE CAIXA DAS ATIVIDADES DE FINANCIAMENTO	Exercício Atual	Exercício Anterior
INGRESSOS	-	-
Operações de Crédito	-	-
Integralização do Capital Social de Empresas Dependentes	-	-
Transferências de Capital	-	-
DESEMBOLSOS	-	-
Amortização/Refinanciamento da Dívida	-	-
Outros desembolsos de financiamento	-	-
FLUXO DE CAIXA LÍQUIDO DAS ATIVIDADES DE FINANCIAMENTO	-	-
GERAÇÃO LÍQUIDA DE CAIXA E EQUIVALENTE DE CAIXA	(1.273.955,96)	39.539.119,78
CAIXA E EQUIVALENTE DE CAIXA INICIAL	39.539.119,78	-
CAIXA E EQUIVALENTE DE CAIXA FINAL	38.265.163,82	39.539.119,78



Prefeitura de
Fortaleza

**HOSPITAL DISTRITAL GONZAGA
MOTA/BARRA DO CEARA
UNIDADE ORÇAMENTÁRIA 25 908**

DEMONSTRATIVO DA RECEITA E DESPESA SEGUNDO AS CATERGORIAS ECONOMICAS - ANEXO 01 DA LEI 4.320/64
25908 - HOSPITAL DISTRITAL GONZAGA MOTA/BARRA DO CEARA

EXERCÍCIO: 2019 PERÍODO(ATÉ MÊS): DEZEMBRO

RECEITAS		DESPESAS	
RECEITAS CORRENTES	738,78	DESPESAS CORRENTES	3.650.146,20
Receita Tributária	-	Pessoal e Encargos Sociais	-
Receita de Contribuições	-	Juros e Encargos da Dívida	-
Receita Patrimonial	738,78	Outras Despesas Correntes	3.650.146,20
Receita Agropecuária	-		
Receita Industrial	-		
Receita de Serviços	-		
Transferências Correntes	-		
Outras Receitas Correntes	-		
Dedução para Formação do FUNDEB	-		
SUPERÁVIT CORRENTE	-	DÉFICIT CORRENTE	3.649.407,42
RECEITAS DE CAPITAL	-	DESPESAS DE CAPITAL	-
Operações de Crédito	-	Investimento	-
Alienação de Bens	-	Inversões Financeira	-
Amortizações de Empréstimos	-	Amortização da Dívida	-
Transferências de Capital	-		
Outras Receitas de Capital	-		
REPASSE RECEBIDO	3.238.201,91	REPASSE CONCEDIDO	-
TOTAL DA RECEITA	3.238.940,69	TOTAL DA DESPESA	3.650.146,20
DÉFICIT	411.205,51	SUPERÁVIT	-
TOTAL	3.650.146,20	TOTAL	3.650.146,20

RESUMO

RECEITAS		DESPESAS	
RECEITAS CORRENTES	738,78	DESPESAS CORRENTES	3.650.146,20
RECEITAS DE CAPITAL	-	DESPESAS DE CAPITAL	-
REPASSE RECEBIDO	3.238.201,91	REPASSE CONCEDIDO	-
DÉFICIT	411.205,51	SUPERÁVIT	-
TOTAL	3.650.146,20	TOTAL	3.650.146,20



PREFEITURA MUNICIPAL DE FORTALEZA

EXERCÍCIO DE 2019

ANEXO 2

ORÇAMENTO GERAL

25908 - HOSPITAL DISTRITAL GONZAGA MOTA/BARRA DO CEARA

NATUREZA DA DESPESA

CÓDIGO	ESPECIFICAÇÃO	ELEMENTO	MODALIDADE	CATEGORIA / GRUPO
3.0.0.0.00	DESPESAS CORRENTES			3.650.146,20
3.3.0.0.00	OUTRAS DESPESAS CORRENTES			3.650.146,20
3.3.9.0.00	APLICACOES DIRETAS		3.650.146,20	
3.3.9.0.30	MATERIAL DE CONSUMO	2.327.023,18		
3.3.9.0.39	OUTROS SERVICOS DE TERCEIROS - PESSOA JURIDICA	110.435,12		
3.3.9.0.40	SERVICOS DE TECNOLOGIA DA INFORMACAO E COMUNICACAO - PESSOA JURIDICA	5.250,00		
3.3.9.0.92	DESPESAS DE EXERCICIOS ANTERIORES	116.508,60		
3.3.9.0.93	INDENIZACOES E RESTITUICOES	90.929,30		
TOTAL				3.650.146,20

PREFEITURA MUNICIPAL DE FORTALEZA

EXERCÍCIO DE 2019

ANEXO 6

ORÇAMENTO GERAL

25908 - HOSPITAL DISTRITAL GONZAGA MOTA/BARRA DO CEARA

PROGRAMA DE TRABALHO

CÓDIGO	ESPECIFICAÇÃO	PROJETO	ATIVIDADE	TOTAL
10.000.0000.0000.0000	SAUDE		3.650.146,20	3.650.146,20
10.302.0000.0000.0000	ASSISTENCIA HOSPITALAR E AMBULATORIAL		3.650.146,20	3.650.146,20
10.302.0123.0000.0000	ATENCAO ESPECIALIZADA A SAUDE		3.650.146,20	3.650.146,20
10.302.0123.2621.0000	MANUTENCAO DA REDE DE HOSPITAIS DO MUNICIPIO		3.650.146,20	3.650.146,20
10.302.0123.2621.0001	MANUTENCAO DA REDE DE HOSPITAIS DO MUNICIPIO		3.650.146,20	3.650.146,20
TOTAL			3.650.146,20	3.650.146,20



PREFEITURA MUNICIPAL DE FORTALEZA

EXERCÍCIO DE 2019

ANEXO 7

ORÇAMENTO GERAL

25908 - HOSPITAL DISTRITAL GONZAGA MOTA/BARRA DO CEARA

PROGRAMA DE TRABALHO

CÓDIGO	ESPECIFICAÇÃO	PROJETO	ATIVIDADE	TOTAL
10.000.0000.0000.0000	SAUDE		3.650.146,20	3.650.146,20
10.302.0000.0000.0000	ASSISTENCIA HOSPITALAR E AMBULATORIAL		3.650.146,20	3.650.146,20
10.302.0123.0000.0000	ATENCAO ESPECIALIZADA A SAUDE		3.650.146,20	3.650.146,20
10.302.0123.2621.0000	MANUTENCAO DA REDE DE HOSPITAIS DO MUNICIPIO		3.650.146,20	3.650.146,20
10.302.0123.2621.0001	MANUTENCAO DA REDE DE HOSPITAIS DO MUNICIPIO		3.650.146,20	3.650.146,20
TOTAL			3.650.146,20	3.650.146,20

PREFEITURA MUNICIPAL DE FORTALEZA

EXERCÍCIO DE 2019

ANEXO 8

ORÇAMENTO GERAL

25908 - HOSPITAL DISTRITAL GONZAGA MOTA/BARRA DO CEARA

PROGRAMA DE TRABALHO

CÓDIGO	ESPECIFICAÇÃO	ORDINÁRIO	VINCULADO	TOTAL
10.000.0000.0000.0000	SAUDE		3.650.146,20	3.650.146,20
10.302.0000.0000.0000	ASSISTENCIA HOSPITALAR E AMBULATORIAL		3.650.146,20	3.650.146,20
10.302.0123.0000.0000	ATENCAO ESPECIALIZADA A SAUDE		3.650.146,20	3.650.146,20
10.302.0123.2621.0000	MANUTENCAO DA REDE DE HOSPITAIS DO MUNICIPIO		3.650.146,20	3.650.146,20
10.302.0123.2621.0001	MANUTENCAO DA REDE DE HOSPITAIS DO MUNICIPIO		3.650.146,20	3.650.146,20
TOTAL			3.650.146,20	3.650.146,20

PREFEITURA MUNICIPAL DE FORTALEZA

EXERCÍCIO DE 2019

ANEXO 9

25908 - HOSPITAL DISTRITAL GONZAGA MOTA/BARRA DO CEARA

ORÇAMENTO GERAL

DEMONSTRATIVO DAS DESPESAS POR ÓRGÃO E FUNÇÃO

	SEGURANCA PUBLICA	ASSISTENCIA SOCIAL	PREVIDENCIA SOCIAL	SAUDE
HOSPITAL DISTRITAL GONZAGA MOTA/BARRA DO CEARA	-	-	-	3.650.146,20
TOTAL				3.650.146,20



PREFEITURA MUNICIPAL DE FORTALEZA

DEMONSTRATIVO DA RECEITA ORÇADA COM A ARRECADADA - ANEXO 10 DA LEI 4.320/64

25908 - HOSPITAL DISTRITAL GONZAGA MOTA/BARRA DO CEARA

Exercício 2019

Código da Receita	Descrição da Receita	Previsão	Arrecadado	Diferença	
				Para Mais	Para Menos
1.0.0.0.0.00.00	RECEITAS CORRENTES	366.764,00	738,78		366.025,22
1.3.0.0.0.00.00	RECEITA PATRIMONIAL	366.764,00	738,78		366.025,22
1.3.2.0.0.00.00	VALORES MOBILIARIOS	366.764,00	738,78		366.025,22
1.3.2.1.0.00.00	JUROS E CORRECOES MONETARIAS	366.764,00	738,78		366.025,22
1.3.2.1.0.0.10.00	REMUNERACAO DE DEPOSITOS BANCARIOS	366.764,00	738,78		366.025,22
1.3.2.1.0.0.11.00	REMUNERACAO DE DEPOSITOS BANCARIOS - PRINCIPAL	366.764,00	738,78		366.025,22
1.3.2.1.0.0.11.05	REMUNERACAO DE DEPOSITOS BANCARIOS - VINCULADOS - FUNDO DE SAUDE	328.335,00	738,78		327.596,22
1.3.2.1.0.0.11.07	REMUNERACAO DE DEPOSITOS BANCARIOS - VINCULADOS - ACOES E SERVICOS PUBLICOS DE SAUDE	38.429,00	-		38.429,00
Total:		366.764,00	738,78	-	366.025,22



PREFEITURA MUNICIPAL DE FORTALEZA

EXERCÍCIO DE 2019

ANEXO 11

ORÇAMENTO GERAL

25908 - HOSPITAL DISTRITAL GONZAGA MOTA/BARRA DO CEARA

NATUREZA DA DESPESA

CÓDIGO	ESPECIFICAÇÃO	CRÉDITOS ORÇAMENTÁRIOS E SUPLEMENTARES	CRÉDITOS ESPECIAIS E EXTRAORDINÁRIOS	TOTAL	REALIZADA EMPENHADA NO ANO	DIFERENÇA SALDO A EMPENHAR
3.0.0.0.00	DESPESAS CORRENTES	3.814.741,00	11.000,00	3.825.741,00	3.650.146,20	175.594,80
3.3.0.0.00	OUTRAS DESPESAS CORRENTES	3.814.741,00	11.000,00	3.825.741,00	3.650.146,20	175.594,80
4.0.0.0.00	DESPESAS DE CAPITAL	153.000,00	1.000,00	154.000,00		154.000,00
4.4.0.0.00	INVESTIMENTOS	153.000,00	1.000,00	154.000,00		154.000,00
	TOTAL	3.967.741,00	12.000,00	3.979.741,00	3.650.146,20	329.594,80



BALANÇO ORÇAMENTÁRIO

25908 - HOSPITAL DISTRITAL GONZAGA MOTA/BARRA DO CEARA

EXERCÍCIO: 2019 PERÍODO (ATÉ MÊS): DEZEMBRO

RECEITAS ORÇAMENTÁRIAS	PREVISÃO INICIAL (a)	PREVISÃO ATUALIZADA (b)	RECEITAS REALIZADAS (c)	SALDO (d) = (c-b)
RECEITAS CORRENTES (I)	366.764,00	366.764,00	738,78	(366.025,22)
Impostos, Taxas e Contribuições de Melhoria	-	-	-	-
Receita de Contribuições	-	-	-	-
Receita Patrimonial	366.764,00	366.764,00	738,78	(366.025,22)
Receita Agropecuária	-	-	-	-
Receita Industrial	-	-	-	-
Receita de Serviços	-	-	-	-
Transferências Correntes	-	-	-	-
Outras Receitas Correntes	-	-	-	-
RECEITAS DE CAPITAL (II)	-	-	-	-
Operações de Crédito	-	-	-	-
Alienação de Bens	-	-	-	-
Amortização de Empréstimos	-	-	-	-
Transferências de Capital	-	-	-	-
Outras Receitas de Capital	-	-	-	-
SUBTOTAL DAS RECEITAS (III) = (I + II)	366.764,00	366.764,00	738,78	(366.025,22)
OPERAÇÕES DE CRÉDITO / REFINANCIAMENTO (IV)	-	-	-	-
Operações de Crédito Internas	-	-	-	-
Mobiliária	-	-	-	-
Contratual	-	-	-	-
Operações de Crédito Externas	-	-	-	-
Mobiliária	-	-	-	-
Contratual	-	-	-	-
SUBTOTAL COM REFINANCIAMENTO (V) = (III + IV)	366.764,00	366.764,00	738,78	(366.025,22)
REPASSES RECEBIDOS (VI)	5.105.236,00	3.612.977,00	3.238.201,91	(374.775,09)
DÉFICIT (VII)	-	-	411.205,51	411.205,51
TOTAL (VIII) = (V + VI + VII)	5.472.000,00	3.979.741,00	3.650.146,20	(329.594,80)
SALDOS DE EXERCÍCIOS ANTERIORES	-	-	-	-
Recursos Arrecadados em Exercícios Anteriores	-	-	-	-
Superávit Financeiro	-	-	-	-
Reabertura de Créditos Adicionais	-	-	-	-



BALANÇO ORÇAMENTÁRIO

25908 - HOSPITAL DISTRITAL GONZAGA MOTA/BARRA DO CEARA

EXERCÍCIO: 2019 PERÍODO (ATÉ MÊS): DEZEMBRO

DESPESAS ORÇAMENTÁRIAS	DOTAÇÃO INICIAL (e)	DOTAÇÃO ATUALIZADA (f)	DESPESAS EMPENHADAS (g)	DESPESAS LIQUIDADAS (h)	DESPESAS PAGAS (i)	SALDO DA DOTAÇÃO (j) = (f-g)
DESPESAS CORRENTES (IX)	5.059.000,00	3.825.741,00	3.650.146,20	3.231.147,87	2.925.681,82	175.594,80
Pessoal e Encargos Sociais	-	-	-	-	-	-
Juros e Encargos da Dívida	-	-	-	-	-	-
Outras Despesas Correntes	5.059.000,00	3.825.741,00	3.650.146,20	3.231.147,87	2.925.681,82	175.594,80
DESPESAS DE CAPITAL (X)	413.000,00	154.000,00	-	-	-	154.000,00
Investimentos	413.000,00	154.000,00	-	-	-	154.000,00
Inversões Financeiras	-	-	-	-	-	-
Amortização da Dívida	-	-	-	-	-	-
RESERVA DE CONTINGÊNCIA (XI)	-	-	-	-	-	-
SUBTOTAL DAS DESPESAS (XII) = (IX+X+XI)	5.472.000,00	3.979.741,00	3.650.146,20	3.231.147,87	2.925.681,82	329.594,80
AMORTIZAÇÃO DA DÍV. / REFINANCIAMENTO (XIII)	-	-	-	-	-	-
Amortização da Dívida Interna	-	-	-	-	-	-
Dívida Mobiliária	-	-	-	-	-	-
Outras Dívidas	-	-	-	-	-	-
Amortização da Dívida Externa	-	-	-	-	-	-
Dívida Mobiliária	-	-	-	-	-	-
Outras Dívidas	-	-	-	-	-	-
SUBTOTAL C/ REFINANCIAMENTO (XIV) = (XII+XIII)	5.472.000,00	3.979.741,00	3.650.146,20	3.231.147,87	2.925.681,82	329.594,80
REPASSES CONCEDIDOS (XV)	-	-	-	-	-	-
SUPERÁVIT (XVI)	-	-	-	-	-	-
TOTAL (XVII) = (XIV + XV + XVI)	5.472.000,00	3.979.741,00	3.650.146,20	3.231.147,87	2.925.681,82	329.594,80
Reserva do RPPS	-	-	-	-	-	-



BALANÇO ORÇAMENTÁRIO

25908 - HOSPITAL DISTRITAL GONZAGA MOTA/BARRA DO CEARA

EXERCÍCIO: 2019 PERÍODO (ATÉ MÊS): DEZEMBRO

RESTOS A PAGAR NÃO PROCESSADOS						
RESTOS A PAGAR NÃO PROCESSADOS	INSCRITOS		LIQUIDADOS (c)	PAGOS (d)	CANCELADOS (e)	SALDO (f) = (a + b - d - e)
	EM EXERCÍCIOS ANTERIORES (a)	EM 31 DEZ. EXER. ANTERIOR (b)				
DESPESAS CORRENTES	753,40	127.839,17	123.474,37	123.474,37	5.118,20	-
Pessoal e Encargos Sociais	-	-	-	-	-	-
Juros e Encargos da Dívida	-	-	-	-	-	-
Outras Despesas Correntes	753,40	127.839,17	123.474,37	123.474,37	5.118,20	-
DESPESAS DE CAPITAL	-	-	-	-	-	-
Investimentos	-	-	-	-	-	-
Inversões Financeiras	-	-	-	-	-	-
Amortização da Dívida	-	-	-	-	-	-
TOTAL	753,40	127.839,17	123.474,37	123.474,37	5.118,20	-

RESTOS A PAGAR PROCESSADOS E NÃO PROCESSADOS LIQUIDADOS					
RESTOS A PAGAR PROCESSADOS	INSCRITOS		PAGOS (c)	CANCELADOS (d)	SALDO (e) = (a + b - c - d)
	EM EXERCÍCIOS ANTERIORES (a)	EM 31 DEZ. EXER. ANTERIOR (b)			
DESPESAS CORRENTES	1.855,00	190.550,81	190.550,81	1.855,00	-
Pessoal e Encargos Sociais	-	-	-	-	-
Juros e Encargos da Dívida	-	-	-	-	-
Outras Despesas Correntes	1.855,00	190.550,81	190.550,81	1.855,00	-
DESPESAS DE CAPITAL	-	-	-	-	-
Investimentos	-	-	-	-	-
Inversões Financeiras	-	-	-	-	-
Amortização da Dívida	-	-	-	-	-
TOTAL	1.855,00	190.550,81	190.550,81	1.855,00	-



BALANÇO FINANCEIRO

25908 - HOSPITAL DISTRITAL GONZAGA MOTA/BARRA DO CEARA

EXERCÍCIO: 2019 SITUAÇÃO: EMPENHADO PERÍODO (ATÉ MÊS): DEZEMBRO

INGRESSOS	Exercício Atual	Exercício Anterior
Receita Orçamentária (I)	738,78	838,75
Ordinária	-	-
Vinculada	738,78	838,75
Recursos Vinculados à Educação	-	-
Recursos Vinculados à Saúde	738,78	838,75
Recursos Vinculados à Previdência Social - RPPS	-	-
Recursos Vinculados à Previdência Social - RGPS	-	-
Recursos Vinculados à Seguridade Social	-	-
Outras Destinações de Recursos	-	-
Transferências Financeiras Recebidas (II)	3.238.201,91	3.494.423,62
Transferências Recebidas para a Execução Orçamentária	3.238.201,91	3.494.423,62
Transferências Recebidas Independentes de Execução Orçamentária	-	-
Transferências Recebidas para Aportes de recursos para o RPPS	-	-
Transferências Recebidas para Aportes de recursos para o RGPS	-	-
Recebimentos Extraorçamentários (III)	737.997,44	332.454,82
Inscrição de Restos a Pagar Não Processados	418.998,33	127.839,17
Inscrição de Restos a Pagar Processados	305.466,05	190.550,81
Depósitos Restituíveis e Valores Vinculados	13.533,06	14.064,84
Outros Recebimentos Extra Orçamentários	-	-
Saldo do Ex. Anterior (IV)	7.696,87	16.920,68
Caixa e Equivalentes de Caixa	7.696,87	16.920,68
Depósitos Restituíveis e Valores Vinculados	-	-
TOTAL (V) = (I+II+III+IV)	3.984.635,00	3.844.637,87



BALANÇO FINANCEIRO

25908 - HOSPITAL DISTRITAL GONZAGA MOTA/BARRA DO CEARA

EXERCÍCIO: 2019 SITUAÇÃO: EMPENHADO PERÍODO (ATÉ MÊS): DEZEMBRO

DISPÊNDIOS	Exercício Atual	Exercício Anterior
Despesa Orçamentária (VI)	3.650.146,20	3.479.914,15
Ordinária	-	-
Vinculada	3.650.146,20	3.479.914,15
Recursos Destinados à Educação	-	-
Recursos Destinados à Saúde	3.650.146,20	3.479.914,15
Recursos Destinados à Previdência Social – RPPS	-	-
Recursos Destinados à Previdência Social – RGPS	-	-
Recursos Destinados à Seguridade Social	-	-
Outras Destinações de Recursos	-	-
Transferências Financeiras Concedidas (VII)	-	-
Transferências Concedidas para a Execução Orçamentária	-	-
Transferências Concedidas Independentes de Execução Orçamentária	-	-
Transferências Concedidas para Aportes de recursos para o RPPS	-	-
Transferências Concedidas para Aportes de recursos para o RGPS	-	-
Pagamentos Extra Orçamentários (VIII)	327.558,24	357.026,85
Pagamentos de Restos a Pagar Não Processados	123.474,37	237.747,95
Pagamentos de Restos a Pagar Processados	190.550,81	105.214,06
Depósitos Restituíveis e Valores Vinculados	13.533,06	14.064,84
Outros Pagamentos Extra Orçamentários	-	-
Saldo para o Ex. Seguinte (IX)	6.930,56	7.696,87
Caixa e Equivalentes de Caixa	6.930,56	7.696,87
Depósitos Restituíveis e Valores Vinculados	-	-
TOTAL (X) = (VI+VII+VIII+IX)	3.984.635,00	3.844.637,87



BALANÇO PATRIMONIAL

25908 - HOSPITAL DISTRITAL GONZAGA MOTA/BARRA DO CEARA

EXERCÍCIO: 2019

PERÍODO(MÊS): DEZEMBRO

ATIVO	Exercício Atual	Exercício Anterior
ATIVO CIRCULANTE	656.954,89	634.866,70
Caixa e Equivalentes de Caixa	6.930,56	7.696,87
Estoques	650.024,33	627.169,83
ATIVO NÃO-CIRCULANTE	622.927,25	634.866,66
Imobilizado	622.927,25	634.866,66
Intangível	-	-
TOTAL DO ATIVO	1.279.882,14	1.269.733,36

PASSIVO E PATRIMÔNIO LÍQUIDO	Exercício Atual	Exercício Anterior
PASSIVO CIRCULANTE	319.979,84	192.405,81
Fornecedores e Contas a Pagar a Curto Prazo	319.979,84	192.405,81
PASSIVO NÃO-CIRCULANTE	-	-
TOTAL DO PASSIVO	319.979,84	192.405,81
PATRIMÔNIO LÍQUIDO	Exercício Atual	Exercício Anterior
Resultados Acumulados	959.902,30	1.077.327,55
Resultado do Exercício	(916,65)	469.519,91
Resultado de Exercícios Anteriores	444.687,75	(24.832,16)
Ajustes de Exercícios Anteriores	516.131,20	632.639,80
TOTAL DO PATRIMÔNIO LÍQUIDO	959.902,30	1.077.327,55
TOTAL DO PASSIVO E PATRIMÔNIO LÍQUIDO	1.279.882,14	1.269.733,36

QUADRO DOS ATIVOS E PASSIVOS FINANCEIROS E PERMANENTES (LEI 4.320/64)

EXERCÍCIO: 2019		PERÍODO(MÊS): DEZEMBRO	
ATIVO (I)	Exercício Atual	Exercício Anterior	
ATIVO FINANCEIRO	6.930,56	7.696,87	
ATIVO PERMANENTE	1.272.951,58	1.262.036,49	
TOTAL DO ATIVO	1.279.882,14	1.269.733,36	
PASSIVO (II)	Exercício Atual	Exercício Anterior	
PASSIVO FINANCEIRO	724.464,38	320.998,38	
PASSIVO PERMANENTE	-	-	
TOTAL DO PASSIVO	724.464,38	320.998,38	
SALDO PATRIMONIAL	555.417,76	948.734,98	

QUADRO DAS CONTAS DE COMPENSAÇÃO (LEI 4.320/64)

EXERCÍCIO: 2019		PERÍODO(MÊS): DEZEMBRO	
ATOS POTENCIAIS ATIVOS	Exercício Atual	Exercício Anterior	
Garantias e Contragarantias Recebidas a Executar	-	-	
Direitos Conveniados e Outros Instrumentos Congêneres	-	-	
Direitos Contratuais	-	-	
Outros Atos Potenciais Ativos	-	-	
TOTAL DOS ATOS POTENCIAIS ATIVOS	-	-	
ATOS POTENCIAIS PASSIVOS	Exercício Atual	Exercício Anterior	
Garantias e Contragarantias Concedidas	-	-	
Obrigações Conveniadas e Outros Instrumentos Congêneres	-	-	
Obrigações Contratuais	34.550.903,26	29.273.167,11	
Outros Atos Potenciais Passivos	-	-	
TOTAL DOS ATOS POTENCIAIS PASSIVOS	34.550.903,26	29.273.167,11	

QUADRO DO SUPERÁVIT / DÉFICIT FINANCEIRO (LEI 4.320/64)

EXERCÍCIO: 2019		PERÍODO(MÊS): DEZEMBRO	
DESTINAÇÃO DE RECURSOS	Exercício Atual	Exercício Anterior	
22 Transferência de Recursos do Sistema Único de Saúde - SUS	(717.533,82)	(313.301,51)	
Total	(717.533,82)	(313.301,51)	



DEMONSTRAÇÃO DAS VARIAÇÕES PATRIMONIAIS

25908 - HOSPITAL DISTRITAL GONZAGA MOTA/BARRA DO CEARA

EXERCÍCIO: 2019	PERÍODO(ATÉ MÊS): DEZEMBRO	
VARIAÇÕES PATRIMONIAIS AUMENTATIVAS	EXERCÍCIO ATUAL	EXERCÍCIO ANTERIOR
IMPOSTOS, TAXAS E CONTRIBUIÇÕES DE MELHORIA	-	-
CONTRIBUIÇÕES	-	-
EXPLORAÇÃO E VENDA DE BENS, SERVIÇOS E DIREITOS	-	-
VARIAÇÕES PATRIMONIAIS AUMENTATIVAS FINANCEIRAS	738,78	838,75
TRANSFERÊNCIAS E DELEGAÇÕES RECEBIDAS	3.268.801,58	3.553.999,14
VALORIZAÇÃO E GANHOS COM ATIVOS E DESINCORPORAÇÃO DE PASSIVOS	424.835,31	84.656,99
OUTRAS VARIAÇÕES PATRIMONIAIS AUMENTATIVAS	-	-
Total das Variações Patrimoniais Aumentativas (I)	3.694.375,67	3.639.494,88
VARIAÇÕES PATRIMONIAIS DIMINUTIVAS	EXERCÍCIO ATUAL	EXERCÍCIO ANTERIOR
PESSOAL E ENCARGOS	-	-
BENEFÍCIOS PREVIDENCIÁRIOS E ASSISTENCIAIS	-	-
USO DE BENS, SERVIÇOS E CONSUMO DE CAPITAL FIXO	3.618.860,63	3.143.324,32
VARIAÇÕES PATRIMONIAIS DIMINUTIVAS FINANCEIRAS	-	-
TRANSFERÊNCIAS E DELEGAÇÕES CONCEDIDAS	12.356,17	21.350,90
DESVALORIZAÇÃO E PERDA DE ATIVOS E DESINCORPORAÇÃO DE PASSIVOS	-	5.299,75
TRIBUTÁRIAS	-	-
CUSTO DAS MERCADORIAS E DOS PRODUTOS VENDIDOS, E DOS SERVIÇOS PRESTADOS	-	-
OUTRAS VARIAÇÕES PATRIMONIAIS DIMINUTIVAS	64.075,52	-
Total das Variações Patrimoniais Diminutivas (II)	3.695.292,32	3.169.974,97
RESULTADO PATRIMONIAL DO PERÍODO (I - II)	(916,65)	469.519,91



PREFEITURA MUNICIPAL DE FORTALEZA
25908 - HOSPITAL DISTRITAL GONZAGA MOTA/BARRA DO CEARA

Exercício de 2019

DEMONSTRATIVO DA DÍVIDA FLUTUANTE - ANEXO 17 da Lei 4.320/64

DESCRIÇÃO	SALDO ANTERIOR	MOVIMENTAÇÃO NO EXERCÍCIO			SALDO PARA O EXERCÍCIO SEGUINTE
		INSCRIÇÃO / REC. EXTRA-ORÇ.	BAIXA / DESP. EXTRA-ORÇ.	PRESCRIÇÃO / CANCELAMENTO	
RESTOS A PAGAR	320.998,38	724.464,38	314.025,18	6.973,20	724.464,38
DEPÓSITOS E VALORES RESTITUÍVEIS	-	-	-	-	-
CONSIGNAÇÕES	-	13.533,06	13.533,06	-	-
INSS	-	-	-	-	-
ISS	-	1.557,94	1.557,94	-	-
IRRF	-	11.975,12	11.975,12	-	-
IPM	-	-	-	-	-
OUTRAS CONSIGNAÇÕES	-	-	-	-	-
TOTAL	320.998,38	737.997,44	327.558,24	6.973,20	724.464,38



DEMONSTRAÇÃO DO FLUXO DE CAIXA

25908 - HOSPITAL DISTRITAL GONZAGA MOTA/BARRA DO CEARA

EXERCÍCIO: 2019

PERÍODO(ATÉ MÊS): DEZEMBRO

FLUXOS DE CAIXA DAS ATIVIDADES DAS OPERAÇÕES	Exercício Atual	Exercício Anterior
INGRESSOS	3.252.473,75	3.509.327,21
RECEITAS DERIVADAS E ORIGINÁRIAS	738,78	838,75
Remuneração das Disponibilidades	738,78	838,75
Outras Receitas Derivadas e Originárias	-	-
TRANSFERÊNCIAS CORRENTES RECEBIDAS	-	-
RECEBIMENTOS EXTRA ORÇAMENTÁRIOS	3.251.734,97	3.508.488,46
Depósitos Terceiros Passivos - Recebidos	-	-
Recebimentos de Consignações	13.533,06	14.064,84
Transferências Financeiras Recebidas	3.238.201,91	3.494.423,62
Outros recebimentos Extra orçamentários	-	-
DESEMBOLSOS	3.253.240,06	3.506.134,20
PESSOAL E OUTRAS DESP. CORRENTES	3.239.707,00	3.492.069,36
Saúde	3.239.707,00	3.492.069,36
JUROS E ENCARGOS DA DÍVIDA	-	-
Juros e Correção Monetária da Dívida Interna	-	-
Juros e Correção Monetária da Dívida Externa	-	-
Outros Encargos da Dívida	-	-
TRANSFERÊNCIAS CONCEDIDAS	-	-
Intergovernamentais	-	-
a União	-	-
a Estados e ao Distrito Federal	-	-
a Municípios	-	-
Intragovernamentais	-	-
Outras Transferências Concedidas	-	-
PAGAMENTOS EXTRA ORÇAMENTÁRIOS	13.533,06	14.064,84
Depósitos Terceiros Passivos - Devolução	-	-
Pagamentos de Consignações	13.533,06	14.064,84
Pagamentos de Restos a Pagar	-	-
Transferências Financeiras Concedidas	-	-
Outros Pagamentos Extra Orçamentários	-	-
FLUXO DE CAIXA LÍQUIDO DAS ATIVIDADES DAS OPERAÇÕES	(766,31)	3.193,01



DEMONSTRAÇÃO DO FLUXO DE CAIXA

25908 - HOSPITAL DISTRITAL GONZAGA MOTA/BARRA DO CEARA

EXERCÍCIO: 2019

PERÍODO(ATÉ MÊS): DEZEMBRO

FLUXOS DE CAIXA DAS ATIVIDADES DE INVESTIMENTO	Exercício Atual	Exercício Anterior
INGRESSOS	-	-
Alienações de Bens	-	-
Amortização de Empréstimos e Financiamentos Concedidos	-	-
Outras Receitas de Capital	-	-
Outros Ingressos de Investimentos	-	-
DESEMBOLSOS	-	12.416,82
Aquisição de Ativo não Circulante	-	12.416,82
Concessão de Empréstimos e Financiamentos	-	-
Outros Desembolsos de Investimentos	-	-
FLUXO DE CAIXA LÍQUIDO DAS ATIVIDADES DE INVESTIMENTO	-	(12.416,82)
FLUXOS DE CAIXA DAS ATIVIDADES DE FINANCIAMENTO	Exercício Atual	Exercício Anterior
INGRESSOS	-	-
Operações de Crédito	-	-
Integralização do Capital Social de Empresas Dependentes	-	-
Transferências de Capital	-	-
DESEMBOLSOS	-	-
Amortização/Refinanciamento da Dívida	-	-
Outros desembolsos de financiamento	-	-
FLUXO DE CAIXA LÍQUIDO DAS ATIVIDADES DE FINANCIAMENTO	-	-
GERAÇÃO LÍQUIDA DE CAIXA E EQUIVALENTE DE CAIXA	(766,31)	(9.223,81)
CAIXA E EQUIVALENTE DE CAIXA INICIAL	7.696,87	16.920,68
CAIXA E EQUIVALENTE DE CAIXA FINAL	6.930,56	7.696,87



Prefeitura de
Fortaleza

**CENTRO DE ESPECIALIZACOES MEDICAS
JOSE DE ALENCAR
UNIDADE ORÇAMENTÁRIA 25 909**



DEMONSTRATIVO DA RECEITA E DESPESA SEGUNDO AS CATERGORIAS ECONOMICAS - ANEXO 01 DA LEI 4.320/64
25909 - CENTRO DE ESPECIALIZACOES MEDICAS JOSE DE ALENCAR

EXERCÍCIO: 2019 PERÍODO(ATÉ MÊS): DEZEMBRO

RECEITAS		DESPESAS	
RECEITAS CORRENTES	96,75	DESPESAS CORRENTES	4.408,73
Receita Tributária	-	Pessoal e Encargos Sociais	-
Receita de Contribuições	-	Juros e Encargos da Dívida	-
Receita Patrimonial	96,75	Outras Despesas Correntes	4.408,73
Receita Agropecuária	-		
Receita Industrial	-		
Receita de Serviços	-		
Transferências Correntes	-		
Outras Receitas Correntes	-		
Dedução para Formação do FUNDEB	-		
SUPERÁVIT CORRENTE	-	DÉFICIT CORRENTE	4.311,98
RECEITAS DE CAPITAL	-	DESPESAS DE CAPITAL	-
Operações de Crédito	-	Investimento	-
Alienação de Bens	-	Inversões Financeira	-
Amortizações de Empréstimos	-	Amortização da Dívida	-
Transferências de Capital	-		
Outras Receitas de Capital	-		
REPASSE RECEBIDO	115.536,69	REPASSE CONCEDIDO	266,32
TOTAL DA RECEITA	115.633,44	TOTAL DA DESPESA	4.675,05
DÉFICIT	-	SUPERÁVIT	110.958,39
TOTAL	115.633,44	TOTAL	115.633,44

RESUMO

RECEITAS		DESPESAS	
RECEITAS CORRENTES	96,75	DESPESAS CORRENTES	4.408,73
RECEITAS DE CAPITAL	-	DESPESAS DE CAPITAL	-
REPASSE RECEBIDO	115.536,69	REPASSE CONCEDIDO	266,32
DÉFICIT	-	SUPERÁVIT	110.958,39
TOTAL	115.633,44	TOTAL	115.633,44



PREFEITURA MUNICIPAL DE FORTALEZA

EXERCÍCIO DE 2019

ANEXO 2

ORÇAMENTO GERAL

25909 - CENTRO DE ESPECIALIZACOES MEDICAS JOSE DE ALENCAR

NATUREZA DA DESPESA

CÓDIGO	ESPECIFICAÇÃO	ELEMENTO	MODALIDADE	CATEGORIA / GRUPO
3.0.0.0.00	DESPESAS CORRENTES			4.408,73
3.3.0.0.00	OUTRAS DESPESAS CORRENTES			4.408,73
3.3.9.0.00	APLICACOES DIRETAS		4.408,73	
3.3.9.0.39	OUTROS SERVICOS DE TERCEIROS - PESSOA JURIDICA	4.408,73		
TOTAL				4.408,73

PREFEITURA MUNICIPAL DE FORTALEZA

EXERCÍCIO DE 2019

ANEXO 6

ORÇAMENTO GERAL

25909 - CENTRO DE ESPECIALIZACOES MEDICAS JOSE DE ALENCAR

PROGRAMA DE TRABALHO

CÓDIGO	ESPECIFICAÇÃO	PROJETO	ATIVIDADE	TOTAL
10.000.0000.0000.0000	SAUDE		4.408,73	4.408,73
10.302.0000.0000.0000	ASSISTENCIA HOSPITALAR E AMBULATORIAL		4.408,73	4.408,73
10.302.0123.0000.0000	ATENCAO ESPECIALIZADA A SAUDE		4.408,73	4.408,73
10.302.0123.26210000	MANUTENCAO DA REDE DE HOSPITAIS DO MUNICIPIO		4.408,73	4.408,73
10.302.0123.26210002	MANUTENCAO DA REDE DE HOSPITAIS DO MUNICIPIO		4.408,73	4.408,73
TOTAL			4.408,73	4.408,73



PREFEITURA MUNICIPAL DE FORTALEZA

EXERCÍCIO DE 2019

ANEXO 7

ORÇAMENTO GERAL

25909 - CENTRO DE ESPECIALIZACOES MEDICAS JOSE DE ALENCAR

PROGRAMA DE TRABALHO

CÓDIGO	ESPECIFICAÇÃO	PROJETO	ATIVIDADE	TOTAL
10.000.0000.0000.0000	SAUDE		4.408,73	4.408,73
10.302.0000.0000.0000	ASSISTENCIA HOSPITALAR E AMBULATORIAL		4.408,73	4.408,73
10.302.0123.0000.0000	ATENCAO ESPECIALIZADA A SAUDE		4.408,73	4.408,73
10.302.0123.2621.0000	MANUTENCAO DA REDE DE HOSPITAIS DO MUNICIPIO		4.408,73	4.408,73
10.302.0123.2621.0002	MANUTENCAO DA REDE DE HOSPITAIS DO MUNICIPIO		4.408,73	4.408,73
TOTAL			4.408,73	4.408,73

PREFEITURA MUNICIPAL DE FORTALEZA

EXERCÍCIO DE 2019

ANEXO 8

ORÇAMENTO GERAL

25909 - CENTRO DE ESPECIALIZACOES MEDICAS JOSE DE ALENCAR

PROGRAMA DE TRABALHO

CÓDIGO	ESPECIFICAÇÃO	ORDINÁRIO	VINCULADO	TOTAL
10.000.0000.0000.0000	SAUDE		4.408,73	4.408,73
10.302.0000.0000.0000	ASSISTENCIA HOSPITALAR E AMBULATORIAL		4.408,73	4.408,73
10.302.0123.0000.0000	ATENCAO ESPECIALIZADA A SAUDE		4.408,73	4.408,73
10.302.0123.2621.0000	MANUTENCAO DA REDE DE HOSPITAIS DO MUNICIPIO		4.408,73	4.408,73
10.302.0123.2621.0002	MANUTENCAO DA REDE DE HOSPITAIS DO MUNICIPIO		4.408,73	4.408,73
TOTAL			4.408,73	4.408,73

PREFEITURA MUNICIPAL DE FORTALEZA

EXERCÍCIO DE 2019

ANEXO 9

25909 - CENTRO DE ESPECIALIZACOES MEDICAS JOSE DE ALENCAR

ORÇAMENTO GERAL

DEMONSTRATIVO DAS DESPESAS POR ÓRGÃO E FUNÇÃO

	SEGURANCA PUBLICA	ASSISTENCIA SOCIAL	PREVIDENCIA SOCIAL	SAUDE
CENTRO DE ESPECIALIZACOES MEDICAS JOSE DE ALENCAR	-	-	-	4.408,73
TOTAL				4.408,73



PREFEITURA MUNICIPAL DE FORTALEZA

DEMONSTRATIVO DA RECEITA ORÇADA COM A ARRECADADA - ANEXO 10 DA LEI 4.320/64

25909 - CENTRO DE ESPECIALIZACOES MEDICAS JOSE DE ALENCAR

Exercício 2019

Código da Receita	Descrição da Receita	Previsão	Arrecadado	Diferença	
				Para Mais	Para Menos
1.0.0.0.0.00.00	RECEITAS CORRENTES	366.764,00	96,75		366.667,25
1.3.0.0.0.00.00	RECEITA PATRIMONIAL	366.764,00	96,75		366.667,25
1.3.2.0.0.00.00	VALORES MOBILIARIOS	366.764,00	96,75		366.667,25
1.3.2.1.0.00.00	JUROS E CORRECOES MONETARIAS	366.764,00	96,75		366.667,25
1.3.2.1.0.0.10.00	REMUNERACAO DE DEPOSITOS BANCARIOS	366.764,00	96,75		366.667,25
1.3.2.1.0.0.11.00	REMUNERACAO DE DEPOSITOS BANCARIOS - PRINCIPAL	366.764,00	96,75		366.667,25
1.3.2.1.0.0.11.05	REMUNERACAO DE DEPOSITOS BANCARIOS - VINCULADOS - FUNDO DE SAUDE	328.335,00	96,75		328.238,25
1.3.2.1.0.0.11.07	REMUNERACAO DE DEPOSITOS BANCARIOS - VINCULADOS - ACOES E SERVICOS PUBLICOS DE SAUDE	38.429,00	-		38.429,00
Total:		366.764,00	96,75	-	366.667,25



PREFEITURA MUNICIPAL DE FORTALEZA

EXERCÍCIO DE 2019

ANEXO 11

ORÇAMENTO GERAL

25909 - CENTRO DE ESPECIALIZACOES MEDICAS JOSE DE ALENCAR

NATUREZA DA DESPESA

CÓDIGO	ESPECIFICAÇÃO	CRÉDITOS ORÇAMENTÁRIOS E SUPLEMENTARES	CRÉDITOS ESPECIAIS E EXTRAORDINÁRIOS	TOTAL	REALIZADA EMPENHADA NO ANO	DIFERENÇA SALDO A EMPENHAR
3.0.0.0.00	DESPESAS CORRENTES	4.409,00		4.409,00	4.408,73	0,27
3.3.0.0.00	OUTRAS DESPESAS CORRENTES	4.409,00		4.409,00	4.408,73	0,27
TOTAL		4.409,00		4.409,00	4.408,73	0,27



BALANÇO ORÇAMENTÁRIO

25909 - CENTRO DE ESPECIALIZACOES MEDICAS JOSE DE ALENCAR

EXERCÍCIO: 2019 PERÍODO (ATÉ MÊS): DEZEMBRO

RECEITAS ORÇAMENTÁRIAS	PREVISÃO INICIAL (a)	PREVISÃO ATUALIZADA (b)	RECEITAS REALIZADAS (c)	SALDO (d) = (c-b)
RECEITAS CORRENTES (I)	366.764,00	366.764,00	96,75	(366.667,25)
Impostos, Taxas e Contribuições de Melhoria	-	-	-	-
Receita de Contribuições	-	-	-	-
Receita Patrimonial	366.764,00	366.764,00	96,75	(366.667,25)
Receita Agropecuária	-	-	-	-
Receita Industrial	-	-	-	-
Receita de Serviços	-	-	-	-
Transferências Correntes	-	-	-	-
Outras Receitas Correntes	-	-	-	-
RECEITAS DE CAPITAL (II)	-	-	-	-
Operações de Crédito	-	-	-	-
Alienação de Bens	-	-	-	-
Amortização de Empréstimos	-	-	-	-
Transferências de Capital	-	-	-	-
Outras Receitas de Capital	-	-	-	-
SUBTOTAL DAS RECEITAS (III) = (I + II)	366.764,00	366.764,00	96,75	(366.667,25)
OPERAÇÕES DE CRÉDITO / REFINANCIAMENTO (IV)	-	-	-	-
Operações de Crédito Internas	-	-	-	-
Mobiliária	-	-	-	-
Contratual	-	-	-	-
Operações de Crédito Externas	-	-	-	-
Mobiliária	-	-	-	-
Contratual	-	-	-	-
SUBTOTAL COM REFINANCIAMENTO (V) = (III + IV)	366.764,00	366.764,00	96,75	(366.667,25)
REPASSES RECEBIDOS (VI)	145.236,00	-	115.536,69	115.536,69
DÉFICIT (VII)	-	-	-	-
TOTAL (VIII) = (V + VI + VII)	512.000,00	366.764,00	115.633,44	(251.130,56)
SALDOS DE EXERCÍCIOS ANTERIORES	-	-	-	-
Recursos Arrecadados em Exercícios Anteriores	-	-	-	-
Superávit Financeiro	-	-	-	-
Reabertura de Créditos Adicionais	-	-	-	-



BALANÇO ORÇAMENTÁRIO

25909 - CENTRO DE ESPECIALIZACOES MEDICAS JOSE DE ALENCAR

EXERCÍCIO: 2019 PERÍODO (ATÉ MÊS): DEZEMBRO

DESPESAS ORÇAMENTÁRIAS	DOTAÇÃO INICIAL (e)	DOTAÇÃO ATUALIZADA (f)	DESPESAS EMPENHADAS (g)	DESPESAS LIQUIDADAS (h)	DESPESAS PAGAS (i)	SALDO DA DOTAÇÃO (j) = (f-g)
DESPESAS CORRENTES (IX)	359.000,00	4.409,00	4.408,73	4.408,73	4.408,73	0,27
Pessoal e Encargos Sociais	-	-	-	-	-	-
Juros e Encargos da Dívida	-	-	-	-	-	-
Outras Despesas Correntes	359.000,00	4.409,00	4.408,73	4.408,73	4.408,73	0,27
DESPESAS DE CAPITAL (X)	153.000,00	-	-	-	-	-
Investimentos	153.000,00	-	-	-	-	-
Inversões Financeiras	-	-	-	-	-	-
Amortização da Dívida	-	-	-	-	-	-
RESERVA DE CONTINGÊNCIA (XI)	-	-	-	-	-	-
SUBTOTAL DAS DESPESAS (XII) = (IX+X+XI)	512.000,00	4.409,00	4.408,73	4.408,73	4.408,73	0,27
AMORTIZAÇÃO DA DÍV. / REFINANCIAMENTO (XIII)	-	-	-	-	-	-
Amortização da Dívida Interna	-	-	-	-	-	-
Dívida Mobiliária	-	-	-	-	-	-
Outras Dívidas	-	-	-	-	-	-
Amortização da Dívida Externa	-	-	-	-	-	-
Dívida Mobiliária	-	-	-	-	-	-
Outras Dívidas	-	-	-	-	-	-
SUBTOTAL C/ REFINANCIAMENTO (XIV) = (XII+XIII)	512.000,00	4.409,00	4.408,73	4.408,73	4.408,73	0,27
REPASSES CONCEDIDOS (XV)	-	362.355,00	266,32	-	-	362.088,68
SUPERÁVIT (XVI)	-	-	110.958,39	-	-	(110.958,39)
TOTAL (XVII) = (XIV + XV + XVI)	512.000,00	366.764,00	115.633,44	4.408,73	4.408,73	251.130,56
Reserva do RPPS	-	-	-	-	-	-



BALANÇO ORÇAMENTÁRIO

25909 - CENTRO DE ESPECIALIZACOES MEDICAS JOSE DE ALENCAR

EXERCÍCIO: 2019 PERÍODO (ATÉ MÊS): DEZEMBRO

RESTOS A PAGAR NÃO PROCESSADOS						
RESTOS A PAGAR NÃO PROCESSADOS	INSCRITOS		LIQUIDADOS (c)	PAGOS (d)	CANCELADOS (e)	SALDO (f) = (a + b - d - e)
	EM EXERCÍCIOS ANTERIORES (a)	EM 31 DEZ. EXER. ANTERIOR (b)				
DESPESAS CORRENTES	-	6.392,35	6.142,35	6.142,35	250,00	-
Pessoal e Encargos Sociais	-	-	-	-	-	-
Juros e Encargos da Dívida	-	-	-	-	-	-
Outras Despesas Correntes	-	6.392,35	6.142,35	6.142,35	250,00	-
DESPESAS DE CAPITAL	-	75.517,86	75.217,86	75.217,86	300,00	-
Investimentos	-	75.517,86	75.217,86	75.217,86	300,00	-
Inversões Financeiras	-	-	-	-	-	-
Amortização da Dívida	-	-	-	-	-	-
TOTAL	-	81.910,21	81.360,21	81.360,21	550,00	-

RESTOS A PAGAR PROCESSADOS E NÃO PROCESSADOS LIQUIDADOS					
RESTOS A PAGAR PROCESSADOS	INSCRITOS		PAGOS (c)	CANCELADOS (d)	SALDO (e) = (a + b - c - d)
	EM EXERCÍCIOS ANTERIORES (a)	EM 31 DEZ. EXER. ANTERIOR (b)			
DESPESAS CORRENTES	-	4.083,35	4.083,35	-	-
Pessoal e Encargos Sociais	-	-	-	-	-
Juros e Encargos da Dívida	-	-	-	-	-
Outras Despesas Correntes	-	4.083,35	4.083,35	-	-
DESPESAS DE CAPITAL	-	69.456,60	69.456,60	-	-
Investimentos	-	69.456,60	69.456,60	-	-
Inversões Financeiras	-	-	-	-	-
Amortização da Dívida	-	-	-	-	-
TOTAL	-	73.539,95	73.539,95	-	-



BALANÇO FINANCEIRO

25909 - CENTRO DE ESPECIALIZACOES MEDICAS JOSE DE ALENCAR

EXERCÍCIO: 2019 SITUAÇÃO: EMPENHADO PERÍODO (ATÉ MÊS): DEZEMBRO

INGRESSOS	Exercício Atual	Exercício Anterior
Receita Orçamentária (I)	96,75	244,73
Ordinária	-	-
Vinculada	96,75	244,73
Recursos Vinculados à Educação	-	-
Recursos Vinculados à Saúde	96,75	244,73
Recursos Vinculados à Previdência Social - RPPS	-	-
Recursos Vinculados à Previdência Social - RGPS	-	-
Recursos Vinculados à Seguridade Social	-	-
Outras Destinações de Recursos	-	-
Transferências Financeiras Recebidas (II)	115.536,69	3.317.352,71
Transferências Recebidas para a Execução Orçamentária	115.536,69	3.317.352,71
Transferências Recebidas Independentes de Execução Orçamentária	-	-
Transferências Recebidas para Aportes de recursos para o RPPS	-	-
Transferências Recebidas para Aportes de recursos para o RGPS	-	-
Recebimentos Extraorçamentários (III)	32,82	157.356,77
Inscrição de Restos a Pagar Não Processados	-	81.910,21
Inscrição de Restos a Pagar Processados	-	73.539,95
Depósitos Restituíveis e Valores Vinculados	32,82	1.906,61
Outros Recebimentos Extra Orçamentários	-	-
Saldo do Ex. Anterior (IV)	43.941,77	10.136,62
Caixa e Equivalentes de Caixa	43.941,77	10.136,62
Depósitos Restituíveis e Valores Vinculados	-	-
TOTAL (V) = (I+II+III+IV)	159.608,03	3.485.090,83



BALANÇO FINANCEIRO

25909 - CENTRO DE ESPECIALIZACOES MEDICAS JOSE DE ALENCAR

EXERCÍCIO: 2019 SITUAÇÃO: EMPENHADO PERÍODO (ATÉ MÊS): DEZEMBRO

DISPÊNDIOS	Exercício Atual	Exercício Anterior
Despesa Orçamentária (VI)	4.408,73	3.231.660,28
Ordinária	-	-
Vinculada	4.408,73	3.231.660,28
Recursos Destinados à Educação	-	-
Recursos Destinados à Saúde	4.408,73	3.231.660,28
Recursos Destinados à Previdência Social – RPPS	-	-
Recursos Destinados à Previdência Social – RGPS	-	-
Recursos Destinados à Seguridade Social	-	-
Outras Destinações de Recursos	-	-
Transferências Financeiras Concedidas (VII)	266,32	-
Transferências Concedidas para a Execução Orçamentária	266,32	-
Transferências Concedidas Independentes de Execução Orçamentária	-	-
Transferências Concedidas para Aportes de recursos para o RPPS	-	-
Transferências Concedidas para Aportes de recursos para o RGPS	-	-
Pagamentos Extra Orçamentários (VIII)	154.932,98	209.488,78
Pagamentos de Restos a Pagar Não Processados	81.360,21	2.922,42
Pagamentos de Restos a Pagar Processados	73.539,95	204.659,75
Depósitos Restituíveis e Valores Vinculados	32,82	1.906,61
Outros Pagamentos Extra Orçamentários	-	-
Saldo para o Ex. Seguinte (IX)	-	43.941,77
Caixa e Equivalentes de Caixa	-	43.941,77
Depósitos Restituíveis e Valores Vinculados	-	-
TOTAL (X) = (VI+VII+VIII+IX)	159.608,03	3.485.090,83



BALANÇO PATRIMONIAL

25909 - CENTRO DE ESPECIALIZACOES MEDICAS JOSE DE ALENCAR

EXERCÍCIO: 2019

PERÍODO(MÊS): DEZEMBRO

ATIVO	Exercício Atual	Exercício Anterior
ATIVO CIRCULANTE	-	43.941,77
Caixa e Equivalentes de Caixa	-	43.941,77
ATIVO NÃO-CIRCULANTE	-	140.993,19
Imobilizado	-	140.993,19
Intangível	-	-
TOTAL DO ATIVO	-	184.934,96

PASSIVO E PATRIMÔNIO LÍQUIDO	Exercício Atual	Exercício Anterior
PASSIVO CIRCULANTE	-	73.539,95
Fornecedores e Contas a Pagar a Curto Prazo	-	73.539,95
PASSIVO NÃO-CIRCULANTE	-	-
TOTAL DO PASSIVO	-	73.539,95
PATRIMÔNIO LÍQUIDO	Exercício Atual	Exercício Anterior
Resultados Acumulados	(0,00)	111.395,01
Resultado do Exercício	(111.395,01)	(323.050,09)
Resultado de Exercícios Anteriores	(392.371,40)	(69.321,31)
Ajustes de Exercícios Anteriores	503.766,41	503.766,41
Outros Resultados	-	-
Ações/Cotas em Tesouraria	-	-
TOTAL DO PATRIMÔNIO LÍQUIDO	(0,00)	111.395,01
TOTAL DO PASSIVO E PATRIMÔNIO LÍQUIDO	(0,00)	184.934,96

QUADRO DOS ATIVOS E PASSIVOS FINANCEIROS E PERMANENTES (LEI 4.320/64)

EXERCÍCIO: 2019		PERÍODO(MÊS): DEZEMBRO	
ATIVO (I)	Exercício Atual	Exercício Anterior	
ATIVO FINANCEIRO	-	43.941,77	
ATIVO PERMANENTE	-	140.993,19	
TOTAL DO ATIVO	-	184.934,96	
PASSIVO (II)	Exercício Atual	Exercício Anterior	
PASSIVO FINANCEIRO	-	155.450,16	
PASSIVO PERMANENTE	-	-	
TOTAL DO PASSIVO	-	155.450,16	
SALDO PATRIMONIAL	-	29.484,80	

QUADRO DAS CONTAS DE COMPENSAÇÃO (LEI 4.320/64)

EXERCÍCIO: 2019		PERÍODO(MÊS): DEZEMBRO	
ATOS POTENCIAIS ATIVOS	Exercício Atual	Exercício Anterior	
Garantias e Contragarantias Recebidas a Executar	-	-	
Direitos Conveniados e Outros Instrumentos Congêneres	-	-	
Direitos Contratuais	-	-	
Outros Atos Potenciais Ativos	-	-	
TOTAL DOS ATOS POTENCIAIS ATIVOS	-	-	
ATOS POTENCIAIS PASSIVOS	Exercício Atual	Exercício Anterior	
Garantias e Contragarantias Concedidas	-	-	
Obrigações Conveniadas e Outros Instrumentos Congêneres	-	-	
Obrigações Contratuais	28.952.798,31	29.690.619,00	
Outros Atos Potenciais Passivos	-	-	
TOTAL DOS ATOS POTENCIAIS PASSIVOS	28.952.798,31	29.690.619,00	

QUADRO DO SUPERÁVIT / DÉFICIT FINANCEIRO (LEI 4.320/64)

EXERCÍCIO: 2019		PERÍODO(MÊS): DEZEMBRO	
DESTINAÇÃO DE RECURSOS	Exercício Atual	Exercício Anterior	
21 Receitas de Impostos e de Transferência de Impostos - Saúde	-	(10.048,78)	
22 Transferência de Recursos do Sistema Único de Saúde - SUS	-	(101.459,61)	
Total	-	(111.508,39)	



DEMONSTRAÇÃO DAS VARIAÇÕES PATRIMONIAIS

25909 - CENTRO DE ESPECIALIZACOES MEDICAS JOSE DE ALENCAR

EXERCÍCIO: 2019	PERÍODO(ATÉ MÊS): DEZEMBRO	
VARIAÇÕES PATRIMONIAIS AUMENTATIVAS	EXERCÍCIO ATUAL	EXERCÍCIO ANTERIOR
IMPOSTOS, TAXAS E CONTRIBUIÇÕES DE MELHORIA	-	-
CONTRIBUIÇÕES	-	-
EXPLORAÇÃO E VENDA DE BENS, SERVIÇOS E DIREITOS	-	-
VARIAÇÕES PATRIMONIAIS AUMENTATIVAS FINANCEIRAS	96,75	244,73
TRANSFERÊNCIAS E DELEGAÇÕES RECEBIDAS	121.902,59	3.538.771,35
VALORIZAÇÃO E GANHOS COM ATIVOS E DESINCORPORAÇÃO DE PASSIVOS	-	6.034,80
OUTRAS VARIAÇÕES PATRIMONIAIS AUMENTATIVAS	-	-
Total das Variações Patrimoniais Aumentativas (I)	121.999,34	3.545.050,88
VARIAÇÕES PATRIMONIAIS DIMINUTIVAS	EXERCÍCIO ATUAL	EXERCÍCIO ANTERIOR
PESSOAL E ENCARGOS	-	-
BENEFÍCIOS PREVIDENCIÁRIOS E ASSISTENCIAIS	-	-
USO DE BENS, SERVIÇOS E CONSUMO DE CAPITAL FIXO	11.063,35	3.357.887,11
VARIAÇÕES PATRIMONIAIS DIMINUTIVAS FINANCEIRAS	-	-
TRANSFERÊNCIAS E DELEGAÇÕES CONCEDIDAS	130.187,86	482.311,45
DEVALORIZAÇÃO E PERDA DE ATIVOS E DESINCORPORAÇÃO DE PASSIVOS	92.143,14	27.902,41
TRIBUTÁRIAS	-	-
CUSTO DAS MERCADORIAS E DOS PRODUTOS VENDIDOS, E DOS SERVIÇOS PRESTADOS	-	-
OUTRAS VARIAÇÕES PATRIMONIAIS DIMINUTIVAS	-	-
Total das Variações Patrimoniais Diminutivas (II)	233.394,35	3.868.100,97
RESULTADO PATRIMONIAL DO PERÍODO (I - II)	(111.395,01)	(323.050,09)



PREFEITURA MUNICIPAL DE FORTALEZA

Exercício de 2019

25909 - CENTRO DE ESPECIALIZACOES MEDICAS JOSE DE ALENCAR

DEMONSTRATIVO DA DÍVIDA FLUTUANTE - ANEXO 17 da Lei 4.320/64

DESCRIÇÃO	SALDO ANTERIOR	MOVIMENTAÇÃO NO EXERCÍCIO			SALDO PARA O EXERCÍCIO SEGUINTE
		INSCRIÇÃO / REC. EXTRA-ORÇ.	BAIXA / DESP. EXTRA-ORÇ.	PRESCRIÇÃO / CANCELAMENTO	
RESTOS A PAGAR	155.450,16	-	154.900,16	550,00	-
DEPÓSITOS E VALORES RESTITUÍVEIS	-	-	-	-	-
CONSIGNAÇÕES	-	32,82	32,82	-	-
INSS	-	-	-	-	-
ISS	-	-	-	-	-
IRRF	-	32,82	32,82	-	-
IPM	-	-	-	-	-
OUTRAS CONSIGNAÇÕES	-	-	-	-	-
TOTAL	155.450,16	32,82	154.932,98	550,00	-

DEMONSTRAÇÃO DO FLUXO DE CAIXA

25909 - CENTRO DE ESPECIALIZACOES MEDICAS JOSE DE ALENCAR

EXERCÍCIO: 2019

PERÍODO(ATÉ MÊS): DEZEMBRO

FLUXOS DE CAIXA DAS ATIVIDADES DAS OPERAÇÕES	Exercício Atual	Exercício Anterior
INGRESSOS	115.666,26	3.319.504,05
RECEITAS DERIVADAS E ORIGINÁRIAS	96,75	244,73
Remuneração das Disponibilidades	96,75	244,73
Outras Receitas Derivadas e Originárias	-	-
TRANSFERÊNCIAS CORRENTES RECEBIDAS	-	-
RECEBIMENTOS EXTRA ORÇAMENTÁRIOS	115.569,51	3.319.259,32
Depósitos Terceiros Passivos - Recebidos	-	-
Recebimentos de Consignações	32,82	1.906,61
Transferências Financeiras Recebidas	115.536,69	3.317.352,71
Outros recebimentos Extra orçamentários	-	-
DESEMBOLSOS	14.933,57	3.249.688,25
PESSOAL E OUTRAS DESP. CORRENTES	14.634,43	3.247.781,64
Saúde	14.634,43	3.247.781,64
JUROS E ENCARGOS DA DÍVIDA	-	-
Juros e Correção Monetária da Dívida Interna	-	-
Juros e Correção Monetária da Dívida Externa	-	-
Outros Encargos da Dívida	-	-
TRANSFERÊNCIAS CONCEDIDAS	-	-
Intergovernamentais	-	-
a União	-	-
a Estados e ao Distrito Federal	-	-
a Municípios	-	-
Intragovernamentais	-	-
Outras Transferências Concedidas	-	-
PAGAMENTOS EXTRA ORÇAMENTÁRIOS	299,14	1.906,61
Depósitos Terceiros Passivos - Devolução	-	-
Pagamentos de Consignações	32,82	1.906,61
Pagamentos de Restos a Pagar	-	-
Transferências Financeiras Concedidas	266,32	-
Outros Pagamentos Extra Orçamentários	-	-
FLUXO DE CAIXA LÍQUIDO DAS ATIVIDADES DAS OPERAÇÕES	100.732,69	69.815,80



DEMONSTRAÇÃO DO FLUXO DE CAIXA

25909 - CENTRO DE ESPECIALIZACOES MEDICAS JOSE DE ALENCAR

EXERCÍCIO: 2019

PERÍODO(ATÉ MÊS): DEZEMBRO

FLUXOS DE CAIXA DAS ATIVIDADES DE INVESTIMENTO	Exercício Atual	Exercício Anterior
INGRESSOS	-	-
Alienações de Bens	-	-
Amortização de Empréstimos e Financiamentos Concedidos	-	-
Outras Receitas de Capital	-	-
Outros Ingressos de Investimentos	-	-
DESEMBOLSOS	144.674,46	36.010,65
Aquisição de Ativo não Circulante	144.674,46	36.010,65
Concessão de Empréstimos e Financiamentos	-	-
Outros Desembolsos de Investimentos	-	-
FLUXO DE CAIXA LÍQUIDO DAS ATIVIDADES DE INVESTIMENTO	(144.674,46)	(36.010,65)
FLUXOS DE CAIXA DAS ATIVIDADES DE FINANCIAMENTO	Exercício Atual	Exercício Anterior
INGRESSOS	-	-
Operações de Crédito	-	-
Integralização do Capital Social de Empresas Dependentes	-	-
Transferências de Capital	-	-
DESEMBOLSOS	-	-
Amortização/Refinanciamento da Dívida	-	-
Outros desembolsos de financiamento	-	-
FLUXO DE CAIXA LÍQUIDO DAS ATIVIDADES DE FINANCIAMENTO	-	-
GERAÇÃO LÍQUIDA DE CAIXA E EQUIVALENTE DE CAIXA	(43.941,77)	33.805,15
CAIXA E EQUIVALENTE DE CAIXA INICIAL	43.941,77	10.136,62
CAIXA E EQUIVALENTE DE CAIXA FINAL	-	43.941,77



Prefeitura de
Fortaleza

**HOSPITAL DISTRITAL EVANDRO AYRES
DE MOURA
UNIDADE ORÇAMENTÁRIA 25 910**

DEMONSTRATIVO DA RECEITA E DESPESA SEGUNDO AS CATERGORIAS ECONOMICAS - ANEXO 01 DA LEI 4.320/64
25910 - HOSPITAL DISTRITAL EVANDRO AYRES DE MOURA

EXERCÍCIO: 2019 PERÍODO(ATÉ MÊS): DEZEMBRO

RECEITAS		DESPESAS	
RECEITAS CORRENTES	4.947,81	DESPESAS CORRENTES	8.251.202,10
Receita Tributária	-	Pessoal e Encargos Sociais	-
Receita de Contribuições	-	Juros e Encargos da Dívida	-
Receita Patrimonial	4.947,81	Outras Despesas Correntes	8.251.202,10
Receita Agropecuária	-		
Receita Industrial	-		
Receita de Serviços	-		
Transferências Correntes	-		
Outras Receitas Correntes	-		
Dedução para Formação do FUNDEB	-		
SUPERÁVIT CORRENTE	-	DÉFICIT CORRENTE	8.246.254,29
RECEITAS DE CAPITAL	-	DESPESAS DE CAPITAL	-
Operações de Crédito	-	Investimento	-
Alienação de Bens	-	Inversões Financeira	-
Amortizações de Empréstimos	-	Amortização da Dívida	-
Transferências de Capital	-		
Outras Receitas de Capital	-		
REPASSE RECEBIDO	8.021.205,58	REPASSE CONCEDIDO	-
TOTAL DA RECEITA	8.026.153,39	TOTAL DA DESPESA	8.251.202,10
DÉFICIT	225.048,71	SUPERÁVIT	-
TOTAL	8.251.202,10	TOTAL	8.251.202,10

RESUMO

RECEITAS		DESPESAS	
RECEITAS CORRENTES	4.947,81	DESPESAS CORRENTES	8.251.202,10
RECEITAS DE CAPITAL	-	DESPESAS DE CAPITAL	-
REPASSE RECEBIDO	8.021.205,58	REPASSE CONCEDIDO	-
DÉFICIT	225.048,71	SUPERÁVIT	-
TOTAL	8.251.202,10	TOTAL	8.251.202,10



PREFEITURA MUNICIPAL DE FORTALEZA

EXERCÍCIO DE 2019

ANEXO 2

ORÇAMENTO GERAL

25910 - HOSPITAL DISTRITAL EVANDRO AYRES DE MOURA

CÓDIGO	ESPECIFICAÇÃO	NATUREZA DA DESPESA		
		ELEMENTO	MODALIDADE	CATEGORIA / GRUPO
3.0.0.0.00	DESPESAS CORRENTES			8.251.202,10
3.3.0.0.00	OUTRAS DESPESAS CORRENTES			8.251.202,10
3.3.9.0.00	APLICACOES DIRETAS		8.251.202,10	
3.3.9.0.30	MATERIAL DE CONSUMO	5.192.431,53		
3.3.9.0.39	OUTROS SERVICOS DE TERCEIROS - PESSOA JURIDICA	2.704.415,25		
3.3.9.0.92	DESPESAS DE EXERCICIOS ANTERIORES	297.009,56		
3.3.9.0.93	INDENIZACOES E RESTITUICOES	57.345,76		
TOTAL				8.251.202,10

PREFEITURA MUNICIPAL DE FORTALEZA

EXERCÍCIO DE 2019

ANEXO 6

ORÇAMENTO GERAL

25910 - HOSPITAL DISTRITAL EVANDRO AYRES DE MOURA

CÓDIGO	ESPECIFICAÇÃO	PROGRAMA DE TRABALHO		
		PROJETO	ATIVIDADE	TOTAL
10.000.0000.0000.0000	SAUDE		8.251.202,10	8.251.202,10
10.302.0000.0000.0000	ASSISTENCIA HOSPITALAR E AMBULATORIAL		8.251.202,10	8.251.202,10
10.302.0123.0000.0000	ATENCAO ESPECIALIZADA A SAUDE		8.251.202,10	8.251.202,10
10.302.0123.2621.0000	MANUTENCAO DA REDE DE HOSPITAIS DO MUNICIPIO		8.251.202,10	8.251.202,10
10.302.0123.2621.0003	MANUTENCAO DA REDE DE HOSPITAIS DO MUNICIPIO		8.251.202,10	8.251.202,10
TOTAL			8.251.202,10	8.251.202,10



PREFEITURA MUNICIPAL DE FORTALEZA

EXERCÍCIO DE 2019

ANEXO 7

ORÇAMENTO GERAL

25910 - HOSPITAL DISTRITAL EVANDRO AYRES DE MOURA

PROGRAMA DE TRABALHO

CÓDIGO	ESPECIFICAÇÃO	PROJETO	ATIVIDADE	TOTAL
10.000.0000.0000.0000	SAUDE		8.251202,10	8.251202,10
10.302.0000.0000.0000	ASSISTENCIA HOSPITALAR E AMBULATORIAL		8.251202,10	8.251202,10
10.302.0123.0000.0000	ATENCAO ESPECIALIZADA A SAUDE		8.251202,10	8.251202,10
10.302.0123.2621.0000	MANUTENCAO DA REDE DE HOSPITAIS DO MUNICIPIO		8.251202,10	8.251202,10
10.302.0123.2621.0003	MANUTENCAO DA REDE DE HOSPITAIS DO MUNICIPIO		8.251202,10	8.251202,10
TOTAL			8.251.202,10	8.251.202,10

PREFEITURA MUNICIPAL DE FORTALEZA

EXERCÍCIO DE 2019

ANEXO 8

ORÇAMENTO GERAL

25910 - HOSPITAL DISTRITAL EVANDRO AYRES DE MOURA

PROGRAMA DE TRABALHO

CÓDIGO	ESPECIFICAÇÃO	ORDINÁRIO	VINCULADO	TOTAL
10.000.0000.0000.0000	SAUDE		8.251202,10	8.251202,10
10.302.0000.0000.0000	ASSISTENCIA HOSPITALAR E AMBULATORIAL		8.251202,10	8.251202,10
10.302.0123.0000.0000	ATENCAO ESPECIALIZADA A SAUDE		8.251202,10	8.251202,10
10.302.0123.2621.0000	MANUTENCAO DA REDE DE HOSPITAIS DO MUNICIPIO		8.251202,10	8.251202,10
10.302.0123.2621.0003	MANUTENCAO DA REDE DE HOSPITAIS DO MUNICIPIO		8.251202,10	8.251202,10
TOTAL			8.251.202,10	8.251.202,10

PREFEITURA MUNICIPAL DE FORTALEZA

25910 - HOSPITAL DISTRITAL EVANDRO AYRES DE MOURA

EXERCÍCIO DE 2019

ANEXO 9

ORÇAMENTO GERAL

DEMONSTRATIVO DAS DESPESAS POR ÓRGÃO E FUNÇÃO

	SEGURANCA PUBLICA	ASSISTENCIA SOCIAL	PREVIDENCIA SOCIAL	SAUDE
HOSPITAL DISTRITAL EVANDRO AYRES DE MOURA	-	-	-	8.251202,10
TOTAL				8.251.202,10

PREFEITURA MUNICIPAL DE FORTALEZA

DEMONSTRATIVO DA RECEITA ORÇADA COM A ARRECADADA - ANEXO 10 DA LEI 4.320/64

25910 - HOSPITAL DISTRITAL EVANDRO AYRES DE MOURA

Exercício 2019

Código da Receita	Descrição da Receita	Previsão	Arrecadado	Diferença	
				Para Mais	Para Menos
1.0.0.0.0.00.00	RECEITAS CORRENTES	366.764,00	4.947,81		361.816,19
1.3.0.0.0.00.00	RECEITA PATRIMONIAL	366.764,00	4.947,81		361.816,19
1.3.1.0.0.00.00	EXPLORACAO DO PATRIMONIO IMOBILIARIO DO ESTADO	-	1.780,00	1.780,00	
1.3.1.0.0.2.00.00	CONCESSAO, PERMISSAO, AUTORIZACAO OU CESSAO DO DIREITO DE USO DE BENS IMOVEIS PUBLICOS	-	1.780,00	1.780,00	
1.3.1.0.0.2.10.00	CONCESSAO, PERMISSAO, AUTORIZACAO OU CESSAO DO DIREITO DE USO DE BENS IMOVEIS PUBLICOS	-	1.780,00	1.780,00	
1.3.1.0.0.2.11.00	CONCESSAO, PERMISSAO, AUTORIZACAO OU CESSAO DO DIREITO DE USO DE BENS IMOVEIS PUBLICOS - PRINCIPAL	-	1.780,00	1.780,00	
1.3.2.0.0.00.00	VALORES MOBILIARIOS	366.764,00	3.167,81		363.596,19
1.3.2.1.0.00.00	JUROS E CORRECOES MONETARIAS	366.764,00	3.167,81		363.596,19
1.3.2.1.0.0.10.00	REMUNERACAO DE DEPOSITOS BANCARIOS	366.764,00	3.167,81		363.596,19
1.3.2.1.0.0.11.00	REMUNERACAO DE DEPOSITOS BANCARIOS - PRINCIPAL	366.764,00	3.167,81		363.596,19
1.3.2.1.0.0.11.05	REMUNERACAO DE DEPOSITOS BANCARIOS - VINCULADOS - FUNDO DE SAUDE	328.335,00	3.139,44		325.195,56
1.3.2.1.0.0.11.07	REMUNERACAO DE DEPOSITOS BANCARIOS - VINCULADOS - ACOES E SERVICOS PUBLICOS DE SAUDE	38.429,00	-		38.429,00
1.3.2.1.0.0.11.10	REMUNERACAO DE DEPOSITOS BANCARIOS - VINCULADOS - OUTROS	-	28,37	28,37	
Total:		366.764,00	4.947,81	-	361.816,19



PREFEITURA MUNICIPAL DE FORTALEZA

EXERCÍCIO DE 2019

ANEXO 11

ORÇAMENTO GERAL

25910 - HOSPITAL DISTRITAL EVANDRO AYRES DE MOURA

NATUREZA DA DESPESA

CÓDIGO	ESPECIFICAÇÃO	CRÉDITOS ORÇAMENTÁRIOS E SUPLEMENTARES	CRÉDITOS ESPECIAIS E EXTRAORDINÁRIOS	TOTAL	REALIZADA EMPENHADA NO ANO	DIFERENÇA SALDO A EMPENHAR
3.0.0.0.00	DESPESAS CORRENTES	8.373.403,00	11.000,00	8.384.403,00	8.251.202,10	133.200,90
3.3.0.0.00	OUTRAS DESPESAS CORRENTES	8.373.403,00	11.000,00	8.384.403,00	8.251.202,10	133.200,90
4.0.0.0.00	DESPESAS DE CAPITAL	213.000,00	1.000,00	214.000,00		214.000,00
4.4.0.0.00	INVESTIMENTOS	213.000,00	1.000,00	214.000,00		214.000,00
TOTAL		8.586.403,00	12.000,00	8.598.403,00	8.251.202,10	347.200,90



BALANÇO ORÇAMENTÁRIO

25910 - HOSPITAL DISTRITAL EVANDRO AYRES DE MOURA

EXERCÍCIO: 2019 PERÍODO (ATÉ MÊS): DEZEMBRO

RECEITAS ORÇAMENTÁRIAS	PREVISÃO INICIAL (a)	PREVISÃO ATUALIZADA (b)	RECEITAS REALIZADAS (c)	SALDO (d) = (c-b)
RECEITAS CORRENTES (I)	366.764,00	366.764,00	4.947,81	(361.816,19)
Impostos, Taxas e Contribuições de Melhoria	-	-	-	-
Receita de Contribuições	-	-	-	-
Receita Patrimonial	366.764,00	366.764,00	4.947,81	(361.816,19)
Receita Agropecuária	-	-	-	-
Receita Industrial	-	-	-	-
Receita de Serviços	-	-	-	-
Transferências Correntes	-	-	-	-
Outras Receitas Correntes	-	-	-	-
RECEITAS DE CAPITAL (II)	-	-	-	-
Operações de Crédito	-	-	-	-
Alienação de Bens	-	-	-	-
Amortização de Empréstimos	-	-	-	-
Transferências de Capital	-	-	-	-
Outras Receitas de Capital	-	-	-	-
SUBTOTAL DAS RECEITAS (III) = (I + II)	366.764,00	366.764,00	4.947,81	(361.816,19)
OPERAÇÕES DE CRÉDITO / REFINANCIAMENTO (IV)	-	-	-	-
Operações de Crédito Internas	-	-	-	-
Mobiliária	-	-	-	-
Contratual	-	-	-	-
Operações de Crédito Externas	-	-	-	-
Mobiliária	-	-	-	-
Contratual	-	-	-	-
SUBTOTAL COM REFINANCIAMENTO (V) = (III + IV)	366.764,00	366.764,00	4.947,81	(361.816,19)
REPASSES RECEBIDOS (VI)	10.065.236,00	8.231.639,00	8.021.205,58	(210.433,42)
DÉFICIT (VII)	-	-	225.048,71	225.048,71
TOTAL (VIII) = (V + VI + VII)	10.432.000,00	8.598.403,00	8.251.202,10	(347.200,90)
SALDOS DE EXERCÍCIOS ANTERIORES	-	-	-	-
Recursos Arrecadados em Exercícios Anteriores	-	-	-	-
Superávit Financeiro	-	-	-	-
Reabertura de Créditos Adicionais	-	-	-	-



BALANÇO ORÇAMENTÁRIO

25910 - HOSPITAL DISTRITAL EVANDRO AYRES DE MOURA

EXERCÍCIO: 2019 PERÍODO (ATÉ MÊS): DEZEMBRO

DESPESAS ORÇAMENTÁRIAS	DOTAÇÃO INICIAL (e)	DOTAÇÃO ATUALIZADA (f)	DESPESAS EMPENHADAS (g)	DESPESAS LIQUIDADAS (h)	DESPESAS PAGAS (i)	SALDO DA DOTAÇÃO (j) = (f-g)
DESPESAS CORRENTES (IX)	10.159.000,00	8.384.403,00	8.251.202,10	7.684.958,28	6.614.626,84	133.200,90
Pessoal e Encargos Sociais	-	-	-	-	-	-
Juros e Encargos da Dívida	-	-	-	-	-	-
Outras Despesas Correntes	10.159.000,00	8.384.403,00	8.251.202,10	7.684.958,28	6.614.626,84	133.200,90
DESPESAS DE CAPITAL (X)	273.000,00	214.000,00	-	-	-	214.000,00
Investimentos	273.000,00	214.000,00	-	-	-	214.000,00
Inversões Financeiras	-	-	-	-	-	-
Amortização da Dívida	-	-	-	-	-	-
RESERVA DE CONTINGÊNCIA (XI)	-	-	-	-	-	-
SUBTOTAL DAS DESPESAS (XII) = (IX+X+XI)	10.432.000,00	8.598.403,00	8.251.202,10	7.684.958,28	6.614.626,84	347.200,90
AMORTIZAÇÃO DA DÍV. / REFINANCIAMENTO (XIII)	-	-	-	-	-	-
Amortização da Dívida Interna	-	-	-	-	-	-
Dívida Mobiliária	-	-	-	-	-	-
Outras Dívidas	-	-	-	-	-	-
Amortização da Dívida Externa	-	-	-	-	-	-
Dívida Mobiliária	-	-	-	-	-	-
Outras Dívidas	-	-	-	-	-	-
SUBTOTAL C/ REFINANCIAMENTO (XIV) = (XII+XIII)	10.432.000,00	8.598.403,00	8.251.202,10	7.684.958,28	6.614.626,84	347.200,90
REPASSES CONCEDIDOS (XV)	-	-	-	-	-	-
SUPERÁVIT (XVI)	-	-	-	-	-	-
TOTAL (XVII) = (XIV + XV + XVI)	10.432.000,00	8.598.403,00	8.251.202,10	7.684.958,28	6.614.626,84	347.200,90
Reserva do RPPS	-	-	-	-	-	-



BALANÇO ORÇAMENTÁRIO

25910 - HOSPITAL DISTRITAL EVANDRO AYRES DE MOURA

EXERCÍCIO: 2019 PERÍODO (ATÉ MÊS): DEZEMBRO

RESTOS A PAGAR NÃO PROCESSADOS						
RESTOS A PAGAR NÃO PROCESSADOS	INSCRITOS		LIQUIDADOS (c)	PAGOS (d)	CANCELADOS (e)	SALDO (f) = (a + b - d - e)
	EM EXERCÍCIOS ANTERIORES (a)	EM 31 DEZ. EXER. ANTERIOR (b)				
DESPESAS CORRENTES	2.781,20	671.299,27	661.527,85	661.527,85	12.526,62	26,00
Pessoal e Encargos Sociais	-	-	-	-	-	-
Juros e Encargos da Dívida	-	-	-	-	-	-
Outras Despesas Correntes	2.781,20	671.299,27	661.527,85	661.527,85	12.526,62	26,00
DESPESAS DE CAPITAL	-	-	-	-	-	-
Investimentos	-	-	-	-	-	-
Inversões Financeiras	-	-	-	-	-	-
Amortização da Dívida	-	-	-	-	-	-
TOTAL	2.781,20	671.299,27	661.527,85	661.527,85	12.526,62	26,00

RESTOS A PAGAR PROCESSADOS E NÃO PROCESSADOS LIQUIDADOS					
RESTOS A PAGAR PROCESSADOS	INSCRITOS		PAGOS (c)	CANCELADOS (d)	SALDO (e) = (a + b - c - d)
	EM EXERCÍCIOS ANTERIORES (a)	EM 31 DEZ. EXER. ANTERIOR (b)			
DESPESAS CORRENTES	4.522,15	1.245.588,38	1.245.588,38	-	4.522,15
Pessoal e Encargos Sociais	-	-	-	-	-
Juros e Encargos da Dívida	-	-	-	-	-
Outras Despesas Correntes	4.522,15	1.245.588,38	1.245.588,38	-	4.522,15
DESPESAS DE CAPITAL	-	7.861,75	7.861,75	-	-
Investimentos	-	7.861,75	7.861,75	-	-
Inversões Financeiras	-	-	-	-	-
Amortização da Dívida	-	-	-	-	-
TOTAL	4.522,15	1.253.450,13	1.253.450,13	-	4.522,15



BALANÇO FINANCEIRO

25910 - HOSPITAL DISTRITAL EVANDRO AYRES DE MOURA

EXERCÍCIO: 2019 SITUAÇÃO: EMPENHADO PERÍODO (ATÉ MÊS): DEZEMBRO

INGRESSOS	Exercício Atual	Exercício Anterior
Receita Orçamentária (I)	4.947,81	16.921,81
Ordinária	-	-
Vinculada	4.947,81	16.921,81
Recursos Vinculados à Educação	-	-
Recursos Vinculados à Saúde	4.919,44	16.921,81
Recursos Vinculados à Previdência Social - RPPS	-	-
Recursos Vinculados à Previdência Social - RGPS	-	-
Recursos Vinculados à Seguridade Social	-	-
Outras Destinações de Recursos	28,37	-
Transferências Financeiras Recebidas (II)	8.021.205,58	7.779.048,22
Transferências Recebidas para a Execução Orçamentária	8.021.205,58	7.779.048,22
Transferências Recebidas Independentes de Execução Orçamentária	-	-
Transferências Recebidas para Aportes de recursos para o RPPS	-	-
Transferências Recebidas para Aportes de recursos para o RGPS	-	-
Recebimentos Extraorçamentários (III)	1.676.484,04	1.963.828,23
Inscrição de Restos a Pagar Não Processados	566.243,82	671.299,27
Inscrição de Restos a Pagar Processados	1.070.331,44	1.253.450,13
Depósitos Restituíveis e Valores Vinculados	39.908,78	39.078,83
Outros Recebimentos Extra Orçamentários	-	-
Saldo do Ex. Anterior (IV)	532.256,71	75.174,36
Caixa e Equivalentes de Caixa	532.256,71	75.174,36
Depósitos Restituíveis e Valores Vinculados	-	-
TOTAL (V) = (I+II+III+IV)	10.234.894,14	9.834.972,62



BALANÇO FINANCEIRO

25910 - HOSPITAL DISTRITAL EVANDRO AYRES DE MOURA

EXERCÍCIO: 2019 SITUAÇÃO: EMPENHADO PERÍODO (ATÉ MÊS): DEZEMBRO

DISPÊNDIOS	Exercício Atual	Exercício Anterior
Despesa Orçamentária (VI)	8.251.202,10	8.120.700,77
Ordinária	-	-
Vinculada	8.251.202,10	8.120.700,77
Recursos Destinados à Educação	-	-
Recursos Destinados à Saúde	8.251.202,10	8.120.700,77
Recursos Destinados à Previdência Social – RPPS	-	-
Recursos Destinados à Previdência Social – RGPS	-	-
Recursos Destinados à Seguridade Social	-	-
Outras Destinações de Recursos	-	-
Transferências Financeiras Concedidas (VII)	-	-
Transferências Concedidas para a Execução Orçamentária	-	-
Transferências Concedidas Independentes de Execução Orçamentária	-	-
Transferências Concedidas para Aportes de recursos para o RPPS	-	-
Transferências Concedidas para Aportes de recursos para o RGPS	-	-
Pagamentos Extra Orçamentários (VIII)	1.954.886,76	1.182.015,14
Pagamentos de Restos a Pagar Não Processados	661.527,85	551.745,17
Pagamentos de Restos a Pagar Processados	1.253.450,13	586.352,06
Depósitos Restituíveis e Valores Vinculados	39.908,78	43.917,91
Outros Pagamentos Extra Orçamentários	-	-
Saldo para o Ex. Seguinte (IX)	28.805,28	532.256,71
Caixa e Equivalentes de Caixa	28.805,28	532.256,71
Depósitos Restituíveis e Valores Vinculados	-	-
TOTAL (X) = (VI+VII+VIII+IX)	10.234.894,14	9.834.972,62



BALANÇO PATRIMONIAL

25910 - HOSPITAL DISTRITAL EVANDRO AYRES DE MOURA

EXERCÍCIO: 2019

PERÍODO(MÊS): DEZEMBRO

ATIVO	Exercício Atual	Exercício Anterior
ATIVO CIRCULANTE	1.712.749,60	1.731.528,45
Caixa e Equivalentes de Caixa	28.805,28	532.256,71
Estoques	1.683.944,32	1.199.271,74
ATIVO NÃO-CIRCULANTE	1.035.558,38	1.062.961,24
Imobilizado	1.035.558,38	1.062.961,24
Intangível	-	-
TOTAL DO ATIVO	2.748.307,98	2.794.489,69

PASSIVO E PATRIMÔNIO LÍQUIDO	Exercício Atual	Exercício Anterior
PASSIVO CIRCULANTE	1.116.577,36	1.380.380,22
Fornecedores e Contas a Pagar a Curto Prazo	1.116.577,36	1.380.380,22
PASSIVO NÃO-CIRCULANTE	-	-
TOTAL DO PASSIVO	1.116.577,36	1.380.380,22
PATRIMÔNIO LÍQUIDO	Exercício Atual	Exercício Anterior
Resultados Acumulados	1.631.730,62	1.414.109,47
Resultado do Exercício	514.630,71	(2.084.963,61)
Resultado de Exercícios Anteriores	(41.155,06)	2.043.808,55
Ajustes de Exercícios Anteriores	1.158.254,97	1.455.264,53
Outros Resultados	-	-
Ações/Cotas em Tesouraria	-	-
TOTAL DO PATRIMÔNIO LÍQUIDO	1.631.730,62	1.414.109,47
TOTAL DO PASSIVO E PATRIMÔNIO LÍQUIDO	2.748.307,98	2.794.489,69

QUADRO DOS ATIVOS E PASSIVOS FINANCEIROS E PERMANENTES (LEI 4.320/64)

EXERCÍCIO: 2019		PERÍODO(MÊS): DEZEMBRO	
ATIVO (I)	Exercício Atual	Exercício Anterior	
ATIVO FINANCEIRO	28.805,28	532.256,71	
ATIVO PERMANENTE	2.719.502,70	2.262.232,98	
TOTAL DO ATIVO	2.748.307,98	2.794.489,69	
PASSIVO (II)	Exercício Atual	Exercício Anterior	
PASSIVO FINANCEIRO	1.641.123,41	1.932.052,75	
PASSIVO PERMANENTE	-	-	
TOTAL DO PASSIVO	1.641.123,41	1.932.052,75	
SALDO PATRIMONIAL	1.107.184,57	862.436,94	

QUADRO DAS CONTAS DE COMPENSAÇÃO (LEI 4.320/64)

EXERCÍCIO: 2019		PERÍODO(MÊS): DEZEMBRO	
ATOS POTENCIAIS ATIVOS	Exercício Atual	Exercício Anterior	
Garantias e Contragarantias Recebidas a Executar	-	-	
Direitos Conveniados e Outros Instrumentos Congêneres	-	-	
Direitos Contratuais	-	-	
Outros Atos Potenciais Ativos	-	-	
TOTAL DOS ATOS POTENCIAIS ATIVOS	-	-	
ATOS POTENCIAIS PASSIVOS	Exercício Atual	Exercício Anterior	
Garantias e Contragarantias Concedidas	-	-	
Obrigações Conveniadas e Outros Instrumentos Congêneres	-	-	
Obrigações Contratuais	27.208.388,52	18.499.204,89	
Outros Atos Potenciais Passivos	-	-	
TOTAL DOS ATOS POTENCIAIS PASSIVOS	27.208.388,52	18.499.204,89	

QUADRO DO SUPERÁVIT / DÉFICIT FINANCEIRO (LEI 4.320/64)

EXERCÍCIO: 2019		PERÍODO(MÊS): DEZEMBRO	
DESTINAÇÃO DE RECURSOS	Exercício Atual	Exercício Anterior	
22 Transferência de Recursos do Sistema Único de Saúde - SUS	(1.613.917,18)	(1.401.196,04)	
71 Recursos de Alienação de Bens/Ativos	1.599,05	1.400,00	
Total	(1.612.318,13)	(1.399.796,04)	



DEMONSTRAÇÃO DAS VARIAÇÕES PATRIMONIAIS

25910 - HOSPITAL DISTRITAL EVANDRO AYRES DE MOURA

EXERCÍCIO: 2019

PERÍODO(ATÉ MÊS): DEZEMBRO

VARIAÇÕES PATRIMONIAIS AUMENTATIVAS	EXERCÍCIO ATUAL	EXERCÍCIO ANTERIOR
IMPOSTOS, TAXAS E CONTRIBUIÇÕES DE MELHORIA	-	-
CONTRIBUIÇÕES	-	-
EXPLORAÇÃO E VENDA DE BENS, SERVIÇOS E DIREITOS	1.780,00	8.900,00
VARIAÇÕES PATRIMONIAIS AUMENTATIVAS FINANCEIRAS	3.167,81	2.681,81
TRANSFERÊNCIAS E DELEGAÇÕES RECEBIDAS	8.078.732,94	7.841.153,30
VALORIZAÇÃO E GANHOS COM ATIVOS E DESINCORPORAÇÃO DE PASSIVOS	2.307,00	81.990,08
OUTRAS VARIAÇÕES PATRIMONIAIS AUMENTATIVAS	-	5.340,00
Total das Variações Patrimoniais Aumentativas (I)	8.085.987,75	7.940.065,19
VARIAÇÕES PATRIMONIAIS DIMINUTIVAS	EXERCÍCIO ATUAL	EXERCÍCIO ANTERIOR
PESSOAL E ENCARGOS	-	-
BENEFÍCIOS PREVIDENCIÁRIOS E ASSISTENCIAIS	-	-
USO DE BENS, SERVIÇOS E CONSUMO DE CAPITAL FIXO	7.558.000,46	9.754.587,95
VARIAÇÕES PATRIMONIAIS DIMINUTIVAS FINANCEIRAS	-	-
TRANSFERÊNCIAS E DELEGAÇÕES CONCEDIDAS	13.356,58	264.855,48
DEVALORIZAÇÃO E PERDA DE ATIVOS E DESINCORPORAÇÃO DE PASSIVOS	-	5.585,37
TRIBUTÁRIAS	-	-
CUSTO DAS MERCADORIAS E DOS PRODUTOS VENDIDOS, E DOS SERVIÇOS PRESTADOS	-	-
OUTRAS VARIAÇÕES PATRIMONIAIS DIMINUTIVAS	-	-
Total das Variações Patrimoniais Diminutivas (II)	7.571.357,04	10.025.028,80
RESULTADO PATRIMONIAL DO PERÍODO (I - II)	514.630,71	(2.084.963,61)



PREFEITURA MUNICIPAL DE FORTALEZA

Exercício de 2019

25910 - HOSPITAL DISTRITAL EVANDRO AYRES DE MOURA

DEMONSTRATIVO DA DÍVIDA FLUTUANTE - ANEXO 17 da Lei 4.320/64

DESCRIÇÃO	SALDO ANTERIOR	MOVIMENTAÇÃO NO EXERCÍCIO			SALDO PARA O EXERCÍCIO SEGUINTE
		INSCRIÇÃO / REC. EXTRA-ORÇ.	BAIXA / DESP. EXTRA-ORÇ.	PRESCRIÇÃO / CANCELAMENTO	
RESTOS A PAGAR	1.932.052,75	1.636.575,26	1.914.977,98	12.526,62	1.641.123,41
DEPÓSITOS E VALORES RESTITUÍVEIS	-	-	-	-	-
CONSIGNAÇÕES	-	39.908,78	39.908,78	-	-
INSS	-	878,90	878,90	-	-
ISS	-	17.125,40	17.125,40	-	-
IRRF	-	21.904,48	21.904,48	-	-
IPM	-	-	-	-	-
OUTRAS CONSIGNAÇÕES	-	-	-	-	-
TOTAL	1.932.052,75	1.676.484,04	1.954.886,76	12.526,62	1.641.123,41



DEMONSTRAÇÃO DO FLUXO DE CAIXA

25910 - HOSPITAL DISTRITAL EVANDRO AYRES DE MOURA

EXERCÍCIO: 2019

PERÍODO(ATÉ MÊS): DEZEMBRO

FLUXOS DE CAIXA DAS ATIVIDADES DAS OPERAÇÕES	Exercício Atual	Exercício Anterior
INGRESSOS	8.066.062,17	7.835.048,86
RECEITAS DERIVADAS E ORIGINÁRIAS	4.947,81	16.921,81
Receita Tributária	-	-
Receita de Contribuições	-	-
Receita Patrimonial	1.780,00	14.240,00
Receita Agropecuária	-	-
Receita Industrial	-	-
Receita de Serviços	-	-
Remuneração das Disponibilidades	3.167,81	2.681,81
Outras Receitas Derivadas e Originárias	-	-
TRANSFERÊNCIAS CORRENTES RECEBIDAS	-	-
RECEBIMENTOS EXTRA ORÇAMENTÁRIOS	8.061.114,36	7.818.127,05
Depósitos Terceiros Passivos - Recebidos	-	-
Recebimentos de Consignações	39.908,78	39.078,83
Transferências Financeiras Recebidas	8.021.205,58	7.779.048,22
Outros recebimentos Extra orçamentários	-	-
DESEMBOLSOS	8.561.651,85	7.107.447,30
PESSOAL E OUTRAS DESP. CORRENTES	8.521.743,07	7.063.529,39
Saúde	8.521.743,07	7.063.529,39
JUROS E ENCARGOS DA DÍVIDA	-	-
TRANSFERÊNCIAS CONCEDIDAS	-	-
PAGAMENTOS EXTRA ORÇAMENTÁRIOS	39.908,78	43.917,91
Depósitos Terceiros Passivos - Devolução	-	4.839,08
Pagamentos de Consignações	39.908,78	39.078,83
Pagamentos de Restos a Pagar	-	-
Transferências Financeiras Concedidas	-	-
Outros Pagamentos Extra Orçamentários	-	-
FLUXO DE CAIXA LÍQUIDO DAS ATIVIDADES DAS OPERAÇÕES	(495.589,68)	727.601,56



DEMONSTRAÇÃO DO FLUXO DE CAIXA

25910 - HOSPITAL DISTRITAL EVANDRO AYRES DE MOURA

EXERCÍCIO: 2019

PERÍODO(ATÉ MÊS): DEZEMBRO

FLUXOS DE CAIXA DAS ATIVIDADES DE INVESTIMENTO	Exercício Atual	Exercício Anterior
INGRESSOS	-	-
Alienações de Bens	-	-
Amortização de Empréstimos e Financiamentos Concedidos	-	-
Outras Receitas de Capital	-	-
Outros Ingressos de Investimentos	-	-
DESEMBOLSOS	7.861,75	270.519,21
Aquisição de Ativo não Circulante	7.861,75	270.519,21
Concessão de Empréstimos e Financiamentos	-	-
Outros Desembolsos de Investimentos	-	-
FLUXO DE CAIXA LÍQUIDO DAS ATIVIDADES DE INVESTIMENTO	(7.861,75)	(270.519,21)
FLUXOS DE CAIXA DAS ATIVIDADES DE FINANCIAMENTO	Exercício Atual	Exercício Anterior
INGRESSOS	-	-
Operações de Crédito	-	-
Integralização do Capital Social de Empresas Dependentes	-	-
Transferências de Capital	-	-
DESEMBOLSOS	-	-
Amortização/Refinanciamento da Dívida	-	-
Outros desembolsos de financiamento	-	-
FLUXO DE CAIXA LÍQUIDO DAS ATIVIDADES DE FINANCIAMENTO	-	-
GERAÇÃO LÍQUIDA DE CAIXA E EQUIVALENTE DE CAIXA	(503.451,43)	457.082,35
CAIXA E EQUIVALENTE DE CAIXA INICIAL	532.256,71	75.174,36
CAIXA E EQUIVALENTE DE CAIXA FINAL	28.805,28	532.256,71



Prefeitura de
Fortaleza

**HOSPITAL DISTRITAL MARIA JOSE
BARROSO DE OLIVEIRA
UNIDADE ORÇAMENTÁRIA 25 911**



DEMONSTRATIVO DA RECEITA E DESPESA SEGUNDO AS CATERGORIAS ECONOMICAS - ANEXO 01 DA LEI 4.320/64
25911 - HOSPITAL DISTRITAL MARIA JOSE BARROSO DE OLIVEIRA

EXERCÍCIO: 2019 PERÍODO(ATÉ MÊS): DEZEMBRO

RECEITAS		DESPESAS	
RECEITAS CORRENTES	24.727,59	DESPESAS CORRENTES	6.824.705,32
Receita Tributária	-	Pessoal e Encargos Sociais	-
Receita de Contribuições	-	Juros e Encargos da Dívida	-
Receita Patrimonial	24.540,19	Outras Despesas Correntes	6.824.705,32
Receita Agropecuária	-		
Receita Industrial	-		
Receita de Serviços	-		
Transferências Correntes	-		
Outras Receitas Correntes	187,40		
Dedução para Formação do FUNDEB	-		
SUPERÁVIT CORRENTE	-	DÉFICIT CORRENTE	6.799.977,73
RECEITAS DE CAPITAL	-	DESPESAS DE CAPITAL	-
Operações de Crédito	-	Investimento	-
Alienação de Bens	-	Inversões Financeira	-
Amortizações de Empréstimos	-	Amortização da Dívida	-
Transferências de Capital	-		
Outras Receitas de Capital	-		
REPASSE RECEBIDO	6.627.252,47	REPASSE CONCEDIDO	-
TOTAL DA RECEITA	6.651.980,06	TOTAL DA DESPESA	6.824.705,32
DÉFICIT	172.725,26	SUPERÁVIT	-
TOTAL	6.824.705,32	TOTAL	6.824.705,32

RESUMO

RECEITAS		DESPESAS	
RECEITAS CORRENTES	24.727,59	DESPESAS CORRENTES	6.824.705,32
RECEITAS DE CAPITAL	-	DESPESAS DE CAPITAL	-
REPASSE RECEBIDO	6.627.252,47	REPASSE CONCEDIDO	-
DÉFICIT	172.725,26	SUPERÁVIT	-
TOTAL	6.824.705,32	TOTAL	6.824.705,32



PREFEITURA MUNICIPAL DE FORTALEZA

EXERCÍCIO DE 2019

ANEXO 2

ORÇAMENTO GERAL

25911 - HOSPITAL DISTRITAL MARIA JOSE BARROSO DE OLIVEIRA

NATUREZA DA DESPESA

CÓDIGO	ESPECIFICAÇÃO	ELEMENTO	MODALIDADE	CATEGORIA / GRUPO
3.0.0.0.00	DESPESAS CORRENTES			6.824.705,32
3.3.0.0.00	OUTRAS DESPESAS CORRENTES			6.824.705,32
3.3.9.0.00	APLICACOES DIRETAS		6.824.705,32	
3.3.9.0.30	MATERIAL DE CONSUMO	4.326.593,94		
3.3.9.0.39	OUTROS SERVICOS DE TERCEIROS - PESSOA JURIDICA	2.126.230,49		
3.3.9.0.92	DESPESAS DE EXERCICIOS ANTERIORES	371.880,89		
TOTAL				6.824.705,32

PREFEITURA MUNICIPAL DE FORTALEZA

EXERCÍCIO DE 2019

ANEXO 6

ORÇAMENTO GERAL

25911 - HOSPITAL DISTRITAL MARIA JOSE BARROSO DE OLIVEIRA

PROGRAMA DE TRABALHO

CÓDIGO	ESPECIFICAÇÃO	PROJETO	ATIVIDADE	TOTAL
10.000.0000.0000.0000	SAUDE		6.824.705,32	6.824.705,32
10.302.0000.0000.0000	ASSISTENCIA HOSPITALAR E AMBULATORIAL		6.824.705,32	6.824.705,32
10.302.0123.0000.0000	ATENCAO ESPECIALIZADA A SAUDE		6.824.705,32	6.824.705,32
10.302.0123.2621.0000	MANUTENCAO DA REDE DE HOSPITAIS DO MUNICIPIO		6.824.705,32	6.824.705,32
10.302.0123.2621.0004	MANUTENCAO DA REDE DE HOSPITAIS DO MUNICIPIO		6.824.705,32	6.824.705,32
TOTAL			6.824.705,32	6.824.705,32



PREFEITURA MUNICIPAL DE FORTALEZA

EXERCÍCIO DE 2019

ANEXO 7

ORÇAMENTO GERAL

25911 - HOSPITAL DISTRITAL MARIA JOSE BARROSO DE OLIVEIRA

PROGRAMA DE TRABALHO

CÓDIGO	ESPECIFICAÇÃO	PROJETO	ATIVIDADE	TOTAL
10.000.0000.0000.0000	SAUDE		6.824.705,32	6.824.705,32
10.302.0000.0000.0000	ASSISTENCIA HOSPITALAR E AMBULATORIAL		6.824.705,32	6.824.705,32
10.302.0123.0000.0000	ATENCAO ESPECIALIZADA A SAUDE		6.824.705,32	6.824.705,32
10.302.0123.2621.0000	MANUTENCAO DA REDE DE HOSPITAIS DO MUNICIPIO		6.824.705,32	6.824.705,32
10.302.0123.2621.0004	MANUTENCAO DA REDE DE HOSPITAIS DO MUNICIPIO		6.824.705,32	6.824.705,32
TOTAL			6.824.705,32	6.824.705,32

PREFEITURA MUNICIPAL DE FORTALEZA

EXERCÍCIO DE 2019

ANEXO 8

ORÇAMENTO GERAL

25911 - HOSPITAL DISTRITAL MARIA JOSE BARROSO DE OLIVEIRA

PROGRAMA DE TRABALHO

CÓDIGO	ESPECIFICAÇÃO	ORDINÁRIO	VINCULADO	TOTAL
10.000.0000.0000.0000	SAUDE		6.824.705,32	6.824.705,32
10.302.0000.0000.0000	ASSISTENCIA HOSPITALAR E AMBULATORIAL		6.824.705,32	6.824.705,32
10.302.0123.0000.0000	ATENCAO ESPECIALIZADA A SAUDE		6.824.705,32	6.824.705,32
10.302.0123.2621.0000	MANUTENCAO DA REDE DE HOSPITAIS DO MUNICIPIO		6.824.705,32	6.824.705,32
10.302.0123.2621.0004	MANUTENCAO DA REDE DE HOSPITAIS DO MUNICIPIO		6.824.705,32	6.824.705,32
TOTAL			6.824.705,32	6.824.705,32

PREFEITURA MUNICIPAL DE FORTALEZA

EXERCÍCIO DE 2019

ANEXO 9

25911 - HOSPITAL DISTRITAL MARIA JOSE BARROSO DE OLIVEIRA

ORÇAMENTO GERAL

DEMONSTRATIVO DAS DESPESAS POR ÓRGÃO E FUNÇÃO

	SEGURANCA PUBLICA	ASSISTENCIA SOCIAL	PREVIDENCIA SOCIAL	SAUDE
HOSPITAL DISTRITAL MARIA JOSE BARROSO DE OLIVEIRA	-	-	-	6.824.705,32
TOTAL				6.824.705,32

PREFEITURA MUNICIPAL DE FORTALEZA

DEMONSTRATIVO DA RECEITA ORÇADA COM A ARRECADADA - ANEXO 10 DA LEI 4.320/64

25911 - HOSPITAL DISTRITAL MARIA JOSE BARROSO DE OLIVEIRA

Exercício 2019

Código da Receita	Descrição da Receita	Previsão	Arrecadado	Diferença	
				Para Mais	Para Menos
1.0.0.0.0.00.00	RECEITAS CORRENTES	366.764,00	24.727,59		342.036,41
1.3.0.0.0.00.00	RECEITA PATRIMONIAL	366.764,00	24.540,19		342.223,81
1.3.1.0.0.00.00	EXPLORACAO DO PATRIMONIO IMOBILIARIO DO ESTADO	-	22.157,00	22.157,00	
1.3.1.0.0.2.00.00	CONCESSAO, PERMISSAO, AUTORIZACAO OU CESSAO DO DIREITO DE USO DE BENS IMOVEIS PUBLICOS	-	22.157,00	22.157,00	
1.3.1.0.0.2.10.00	CONCESSAO, PERMISSAO, AUTORIZACAO OU CESSAO DO DIREITO DE USO DE BENS IMOVEIS PUBLICOS	-	22.157,00	22.157,00	
1.3.1.0.0.2.11.00	CONCESSAO, PERMISSAO, AUTORIZACAO OU CESSAO DO DIREITO DE USO DE BENS IMOVEIS PUBLICOS - PRINCIPAL	-	22.157,00	22.157,00	
1.3.2.0.0.00.00	VALORES MOBILIARIOS	366.764,00	2.383,19		364.380,81
1.3.2.1.0.00.00	JUROS E CORRECOES MONETARIAS	366.764,00	2.383,19		364.380,81
1.3.2.1.0.0.10.00	REMUNERACAO DE DEPOSITOS BANCARIOS	366.764,00	2.383,19		364.380,81
1.3.2.1.0.0.11.00	REMUNERACAO DE DEPOSITOS BANCARIOS - PRINCIPAL	366.764,00	2.383,19		364.380,81
1.3.2.1.0.0.11.05	REMUNERACAO DE DEPOSITOS BANCARIOS - VINCULADOS - FUNDO DE SAUDE	328.335,00	1.114,36		327.220,64
1.3.2.1.0.0.11.07	REMUNERACAO DE DEPOSITOS BANCARIOS - VINCULADOS - ACOES E SERVICOS PUBLICOS DE SAUDE	38.429,00	1.266,93		37.162,07
1.3.2.1.0.0.11.10	REMUNERACAO DE DEPOSITOS BANCARIOS - VINCULADOS - OUTROS	-	1,90	1,90	
1.9.0.0.0.00.00	OUTRAS RECEITAS CORRENTES	-	187,40	187,40	
1.9.9.0.0.00.00	DEMAIS RECEITAS CORRENTES	-	187,40	187,40	
1.9.9.0.9.9.00.00	OUTRAS RECEITAS	-	187,40	187,40	
1.9.9.0.9.9.10.00	OUTRAS RECEITAS - PRIMARIAS	-	187,40	187,40	
1.9.9.0.9.9.11.00	OUTRAS RECEITAS - PRIMARIAS - PRINCIPAL	-	187,40	187,40	
Total:		366.764,00	24.727,59	-	342.036,41



PREFEITURA MUNICIPAL DE FORTALEZA

EXERCÍCIO DE 2019

ANEXO 11

ORÇAMENTO GERAL

25911 - HOSPITAL DISTRITAL MARIA JOSE BARROSO DE OLIVEIRA

NATUREZA DA DESPESA

CÓDIGO	ESPECIFICAÇÃO	CRÉDITOS ORÇAMENTÁRIOS E SUPLEMENTARES	CRÉDITOS ESPECIAIS E EXTRAORDINÁRIOS	TOTAL	REALIZADA EMPENHADA NO ANO	DIFERENÇA SALDO A EMPENHAR
3.0.0.0.00	DESPESAS CORRENTES	7.068.339,00	10.000,00	7.078.339,00	6.824.705,32	253.633,68
3.3.0.0.00	OUTRAS DESPESAS CORRENTES	7.068.339,00	10.000,00	7.078.339,00	6.824.705,32	253.633,68
4.0.0.0.00	DESPESAS DE CAPITAL	213.000,00	1.000,00	214.000,00		214.000,00
4.4.0.0.00	INVESTIMENTOS	213.000,00	1.000,00	214.000,00		214.000,00
TOTAL		7.281.339,00	11.000,00	7.292.339,00	6.824.705,32	467.633,68



BALANÇO ORÇAMENTÁRIO

25911 - HOSPITAL DISTRITAL MARIA JOSE BARROSO DE OLIVEIRA

EXERCÍCIO: 2019 PERÍODO (ATÉ MÊS): DEZEMBRO

RECEITAS ORÇAMENTÁRIAS	PREVISÃO INICIAL (a)	PREVISÃO ATUALIZADA (b)	RECEITAS REALIZADAS (c)	SALDO (d) = (c-b)
RECEITAS CORRENTES (I)	366.764,00	366.764,00	24.727,59	(342.036,41)
Impostos, Taxas e Contribuições de Melhoria	-	-	-	-
Receita de Contribuições	-	-	-	-
Receita Patrimonial	366.764,00	366.764,00	24.540,19	(342.223,81)
Receita Agropecuária	-	-	-	-
Receita Industrial	-	-	-	-
Receita de Serviços	-	-	-	-
Transferências Correntes	-	-	-	-
Outras Receitas Correntes	-	-	187,40	187,40
RECEITAS DE CAPITAL (II)	-	-	-	-
Operações de Crédito	-	-	-	-
Alienação de Bens	-	-	-	-
Amortização de Empréstimos	-	-	-	-
Transferências de Capital	-	-	-	-
Outras Receitas de Capital	-	-	-	-
SUBTOTAL DAS RECEITAS (III) = (I + II)	366.764,00	366.764,00	24.727,59	(342.036,41)
OPERAÇÕES DE CRÉDITO / REFINANCIAMENTO (IV)	-	-	-	-
Operações de Crédito Internas	-	-	-	-
Mobiliária	-	-	-	-
Contratual	-	-	-	-
Operações de Crédito Externas	-	-	-	-
Mobiliária	-	-	-	-
Contratual	-	-	-	-
SUBTOTAL COM REFINANCIAMENTO (V) = (III + IV)	366.764,00	366.764,00	24.727,59	(342.036,41)
REPASSES RECEBIDOS (VI)	8.005.236,00	6.925.575,00	6.627.252,47	(298.322,53)
DÉFICIT (VII)	-	-	172.725,26	172.725,26
TOTAL (VIII) = (V + VI + VII)	8.372.000,00	7.292.339,00	6.824.705,32	(467.633,68)
SALDOS DE EXERCÍCIOS ANTERIORES	-	-	-	-
Recursos Arrecadados em Exercícios Anteriores	-	-	-	-
Superávit Financeiro	-	-	-	-
Reabertura de Créditos Adicionais	-	-	-	-



BALANÇO ORÇAMENTÁRIO

25911 - HOSPITAL DISTRITAL MARIA JOSE BARROSO DE OLIVEIRA

EXERCÍCIO: 2019 PERÍODO (ATÉ MÊS): DEZEMBRO

DESPESAS ORÇAMENTÁRIAS	DOTAÇÃO INICIAL (e)	DOTAÇÃO ATUALIZADA (f)	DESPESAS EMPENHADAS (g)	DESPESAS LIQUIDADAS (h)	DESPESAS PAGAS (i)	SALDO DA DOTAÇÃO (j) = (f-g)
DESPESAS CORRENTES (IX)	8.059.000,00	7.078.339,00	6.824.705,32	6.423.666,59	6.036.250,09	253.633,68
Pessoal e Encargos Sociais	-	-	-	-	-	-
Juros e Encargos da Dívida	-	-	-	-	-	-
Outras Despesas Correntes	8.059.000,00	7.078.339,00	6.824.705,32	6.423.666,59	6.036.250,09	253.633,68
DESPESAS DE CAPITAL (X)	313.000,00	214.000,00	-	-	-	214.000,00
Investimentos	313.000,00	214.000,00	-	-	-	214.000,00
Inversões Financeiras	-	-	-	-	-	-
Amortização da Dívida	-	-	-	-	-	-
RESERVA DE CONTINGÊNCIA (XI)	-	-	-	-	-	-
SUBTOTAL DAS DESPESAS (XII) = (IX+X+XI)	8.372.000,00	7.292.339,00	6.824.705,32	6.423.666,59	6.036.250,09	467.633,68
AMORTIZAÇÃO DA DÍV. / REFINANCIAMENTO (XIII)	-	-	-	-	-	-
Amortização da Dívida Interna	-	-	-	-	-	-
Dívida Mobiliária	-	-	-	-	-	-
Outras Dívidas	-	-	-	-	-	-
Amortização da Dívida Externa	-	-	-	-	-	-
Dívida Mobiliária	-	-	-	-	-	-
Outras Dívidas	-	-	-	-	-	-
SUBTOTAL C/ REFINANCIAMENTO (XIV) = (XII+XIII)	8.372.000,00	7.292.339,00	6.824.705,32	6.423.666,59	6.036.250,09	467.633,68
REPASSES CONCEDIDOS (XV)	-	-	-	-	-	-
SUPERÁVIT (XVI)	-	-	-	-	-	-
TOTAL (XVII) = (XIV + XV + XVI)	8.372.000,00	7.292.339,00	6.824.705,32	6.423.666,59	6.036.250,09	467.633,68
Reserva do RPPS	-	-	-	-	-	-



BALANÇO ORÇAMENTÁRIO

25911 - HOSPITAL DISTRITAL MARIA JOSE BARROSO DE OLIVEIRA

EXERCÍCIO: 2019 PERÍODO (ATÉ MÊS): DEZEMBRO

RESTOS A PAGAR NÃO PROCESSADOS						
RESTOS A PAGAR NÃO PROCESSADOS	INSCRITOS		LIQUIDADOS (c)	PAGOS (d)	CANCELADOS (e)	SALDO (f) = (a + b - d - e)
	EM EXERCÍCIOS ANTERIORES (a)	EM 31 DEZ. EXER. ANTERIOR (b)				
DESPESAS CORRENTES	401.437,98	275.726,88	272.370,74	272.370,74	404.794,12	-
Pessoal e Encargos Sociais	-	-	-	-	-	-
Juros e Encargos da Dívida	-	-	-	-	-	-
Outras Despesas Correntes	401.437,98	275.726,88	272.370,74	272.370,74	404.794,12	-
DESPESAS DE CAPITAL	-	-	-	-	-	-
Investimentos	-	-	-	-	-	-
Inversões Financeiras	-	-	-	-	-	-
Amortização da Dívida	-	-	-	-	-	-
TOTAL	401.437,98	275.726,88	272.370,74	272.370,74	404.794,12	-

RESTOS A PAGAR PROCESSADOS E NÃO PROCESSADOS LIQUIDADOS					
RESTOS A PAGAR PROCESSADOS	INSCRITOS		PAGOS (c)	CANCELADOS (d)	SALDO (e) = (a + b - c - d)
	EM EXERCÍCIOS ANTERIORES (a)	EM 31 DEZ. EXER. ANTERIOR (b)			
DESPESAS CORRENTES	2.012,56	172.798,85	174.811,41	-	-
Pessoal e Encargos Sociais	-	-	-	-	-
Juros e Encargos da Dívida	-	-	-	-	-
Outras Despesas Correntes	2.012,56	172.798,85	174.811,41	-	-
DESPESAS DE CAPITAL	198.000,00	-	198.000,00	-	-
Investimentos	198.000,00	-	198.000,00	-	-
Inversões Financeiras	-	-	-	-	-
Amortização da Dívida	-	-	-	-	-
TOTAL	200.012,56	172.798,85	372.811,41	-	-



BALANÇO FINANCEIRO

25911 - HOSPITAL DISTRITAL MARIA JOSE BARROSO DE OLIVEIRA

EXERCÍCIO: 2019 SITUAÇÃO: EMPENHADO PERÍODO (ATÉ MÊS): DEZEMBRO

INGRESSOS	Exercício Atual	Exercício Anterior
Receita Orçamentária (I)	24.727,59	26.289,76
Ordinária	-	-
Vinculada	24.727,59	26.289,76
Recursos Vinculados à Educação	-	-
Recursos Vinculados à Saúde	24.725,69	26.289,76
Recursos Vinculados à Previdência Social - RPPS	-	-
Recursos Vinculados à Previdência Social - RGPS	-	-
Recursos Vinculados à Seguridade Social	-	-
Outras Destinações de Recursos	1,90	-
Transferências Financeiras Recebidas (II)	6.627.252,47	6.844.276,84
Transferências Recebidas para a Execução Orçamentária	6.627.252,47	6.844.276,84
Transferências Recebidas Independentes de Execução Orçamentária	-	-
Transferências Recebidas para Aportes de recursos para o RPPS	-	-
Transferências Recebidas para Aportes de recursos para o RGPS	-	-
Recebimentos Extraorçamentários (III)	820.861,80	476.125,63
Inscrição de Restos a Pagar Não Processados	401.038,73	275.726,88
Inscrição de Restos a Pagar Processados	387.416,50	172.798,85
Depósitos Restituíveis e Valores Vinculados	32.406,57	27.599,90
Outros Recebimentos Extra Orçamentários	-	-
Saldo do Ex. Anterior (IV)	94.746,22	60.437,96
Caixa e Equivalentes de Caixa	94.746,22	60.437,96
Depósitos Restituíveis e Valores Vinculados	-	-
TOTAL (V) = (I+II+III+IV)	7.567.588,08	7.407.130,19



BALANÇO FINANCEIRO

25911 - HOSPITAL DISTRITAL MARIA JOSE BARROSO DE OLIVEIRA

EXERCÍCIO: 2019 SITUAÇÃO: EMPENHADO PERÍODO (ATÉ MÊS): DEZEMBRO

DISPÊNDIOS	Exercício Atual	Exercício Anterior
Despesa Orçamentária (VI)	6.824.705,32	6.621.774,99
Ordinária	-	-
Vinculada	6.824.705,32	6.621.774,99
Recursos Destinados à Educação	-	-
Recursos Destinados à Saúde	6.824.705,32	6.621.774,99
Recursos Destinados à Previdência Social – RPPS	-	-
Recursos Destinados à Previdência Social – RGPS	-	-
Recursos Destinados à Seguridade Social	-	-
Outras Destinações de Recursos	-	-
Transferências Financeiras Concedidas (VII)	-	-
Transferências Concedidas para a Execução Orçamentária	-	-
Transferências Concedidas Independentes de Execução Orçamentária	-	-
Transferências Concedidas para Aportes de recursos para o RPPS	-	-
Transferências Concedidas para Aportes de recursos para o RGPS	-	-
Pagamentos Extra Orçamentários (VIII)	677.588,72	690.608,98
Pagamentos de Restos a Pagar Não Processados	272.370,74	250.581,67
Pagamentos de Restos a Pagar Processados	372.811,41	412.427,41
Depósitos Restituíveis e Valores Vinculados	32.406,57	27.599,90
Outros Pagamentos Extra Orçamentários	-	-
Saldo para o Ex. Seguinte (IX)	65.294,04	94.746,22
Caixa e Equivalentes de Caixa	65.294,04	94.746,22
Depósitos Restituíveis e Valores Vinculados	-	-
TOTAL (X) = (VI+VII+VIII+IX)	7.567.588,08	7.407.130,19



BALANÇO PATRIMONIAL

25911 - HOSPITAL DISTRITAL MARIA JOSE BARROSO DE OLIVEIRA

EXERCÍCIO: 2019

PERÍODO(MÊS): DEZEMBRO

ATIVO	Exercício Atual	Exercício Anterior
ATIVO CIRCULANTE	726.533,69	646.418,94
Caixa e Equivalentes de Caixa	65.294,04	94.746,22
Estoques	661.239,65	551.672,72
ATIVO NÃO-CIRCULANTE	828.350,49	848.521,80
Imobilizado	828.350,49	848.521,80
Intangível	-	-
TOTAL DO ATIVO	1.554.884,18	1.494.940,74

PASSIVO E PATRIMÔNIO LÍQUIDO	Exercício Atual	Exercício Anterior
PASSIVO CIRCULANTE	463.200,08	374.377,41
Fornecedores e Contas a Pagar a Curto Prazo	463.200,08	374.377,41
PASSIVO NÃO-CIRCULANTE	-	-
TOTAL DO PASSIVO	463.200,08	374.377,41
PATRIMÔNIO LÍQUIDO	Exercício Atual	Exercício Anterior
Resultados Acumulados	1.091.684,10	1.120.563,33
Resultado do Exercício	343.904,51	926.627,27
Resultado de Exercícios Anteriores	278.666,60	(647.960,67)
Ajustes de Exercícios Anteriores	469.112,99	841.896,73
TOTAL DO PATRIMÔNIO LÍQUIDO	1.091.684,10	1.120.563,33
TOTAL DO PASSIVO E PATRIMÔNIO LÍQUIDO	1.554.884,18	1.494.940,74

QUADRO DOS ATIVOS E PASSIVOS FINANCEIROS E PERMANENTES (LEI 4.320/64)

EXERCÍCIO: 2019	PERÍODO(MÊS): DEZEMBRO	
ATIVO (I)	Exercício Atual	Exercício Anterior
ATIVO FINANCEIRO	65.294,04	94.746,22
ATIVO PERMANENTE	1.489.590,14	1.400.194,52
TOTAL DO ATIVO	1.554.884,18	1.494.940,74
PASSIVO (II)	Exercício Atual	Exercício Anterior
PASSIVO FINANCEIRO	788.455,23	1.049.976,27
PASSIVO PERMANENTE	-	-
TOTAL DO PASSIVO	788.455,23	1.049.976,27
SALDO PATRIMONIAL	766.428,95	444.964,47

QUADRO DAS CONTAS DE COMPENSAÇÃO (LEI 4.320/64)

EXERCÍCIO: 2019	PERÍODO(MÊS): DEZEMBRO	
ATOS POTENCIAIS ATIVOS	Exercício Atual	Exercício Anterior
Garantias e Contragarantias Recebidas a Executar	-	-
Direitos Conveniados e Outros Instrumentos Congêneres	-	-
Direitos Contratuais	-	-
Outros Atos Potenciais Ativos	-	-
TOTAL DOS ATOS POTENCIAIS ATIVOS	-	-
ATOS POTENCIAIS PASSIVOS	Exercício Atual	Exercício Anterior
Garantias e Contragarantias Concedidas	-	-
Obrigações Conveniadas e Outros Instrumentos Congêneres	-	-
Obrigações Contratuais	34.729.804,11	25.053.142,45
Outros Atos Potenciais Passivos	-	-
TOTAL DOS ATOS POTENCIAIS PASSIVOS	34.729.804,11	25.053.142,45

QUADRO DO SUPERÁVIT / DÉFICIT FINANCEIRO (LEI 4.320/64)

EXERCÍCIO: 2019	PERÍODO(MÊS): DEZEMBRO	
DESTINAÇÃO DE RECURSOS	Exercício Atual	Exercício Anterior
22 Transferência de Recursos do Sistema Único de Saúde - SUS	(728.083,56)	(1.023.284,63)
29 Outros Recursos Destinados à Saúde	4.520,47	67.654,58
71 Recursos de Alienação de Bens/Ativos	401,90	400,00
Total	(723.161,19)	(955.230,05)



DEMONSTRAÇÃO DAS VARIAÇÕES PATRIMONIAIS

25911 - HOSPITAL DISTRITAL MARIA JOSE BARROSO DE OLIVEIRA

EXERCÍCIO: 2019

PERÍODO(ATÉ MÊS): DEZEMBRO

VARIAÇÕES PATRIMONIAIS AUMENTATIVAS	EXERCÍCIO ATUAL	EXERCÍCIO ANTERIOR
IMPOSTOS, TAXAS E CONTRIBUIÇÕES DE MELHORIA	-	-
CONTRIBUIÇÕES	-	-
EXPLORAÇÃO E VENDA DE BENS, SERVIÇOS E DIREITOS	22.157,00	16.112,00
VARIAÇÕES PATRIMONIAIS AUMENTATIVAS FINANCEIRAS	2.383,19	2.120,76
TRANSFERÊNCIAS E DELEGAÇÕES RECEBIDAS	6.729.508,99	6.855.401,84
VALORIZAÇÃO E GANHOS COM ATIVOS E DESINCORPORAÇÃO DE PASSIVOS	-	11.429,36
OUTRAS VARIAÇÕES PATRIMONIAIS AUMENTATIVAS	187,40	8.057,00
Total das Variações Patrimoniais Aumentativas (I)	6.754.236,58	6.893.120,96
VARIAÇÕES PATRIMONIAIS DIMINUTIVAS	EXERCÍCIO ATUAL	EXERCÍCIO ANTERIOR
PESSOAL E ENCARGOS	-	-
BENEFÍCIOS PREVIDENCIÁRIOS E ASSISTENCIAIS	-	-
USO DE BENS, SERVIÇOS E CONSUMO DE CAPITAL FIXO	6.335.602,24	5.954.263,86
VARIAÇÕES PATRIMONIAIS DIMINUTIVAS FINANCEIRAS	-	-
TRANSFERÊNCIAS E DELEGAÇÕES CONCEDIDAS	74.729,83	1.837,50
DEVALORIZAÇÃO E PERDA DE ATIVOS E DESINCORPORAÇÃO DE PASSIVOS	-	10.392,33
TRIBUTÁRIAS	-	-
CUSTO DAS MERCADORIAS E DOS PRODUTOS VENDIDOS, E DOS SERVIÇOS PRESTADOS	-	-
OUTRAS VARIAÇÕES PATRIMONIAIS DIMINUTIVAS	-	-
Total das Variações Patrimoniais Diminutivas (II)	6.410.332,07	5.966.493,69
RESULTADO PATRIMONIAL DO PERÍODO (I - II)	343.904,51	926.627,27



PREFEITURA MUNICIPAL DE FORTALEZA

Exercício de 2019

25911 - HOSPITAL DISTRITAL MARIA JOSE BARROSO DE OLIVEIRA

DEMONSTRATIVO DA DÍVIDA FLUTUANTE - ANEXO 17 da Lei 4.320/64

DESCRIÇÃO	SALDO ANTERIOR	MOVIMENTAÇÃO NO EXERCÍCIO			SALDO PARA O EXERCÍCIO SEGUINTE
		INSCRIÇÃO / REC. EXTRA-ORÇ.	BAIXA / DESP. EXTRA-ORÇ.	PRESCRIÇÃO / CANCELAMENTO	
RESTOS A PAGAR	1.049.976,27	788.455,23	645.182,15	404.794,12	788.455,23
DEPÓSITOS E VALORES RESTITUÍVEIS	-	-	-	-	-
CONSIGNAÇÕES	-	32.406,57	32.406,57	-	-
INSS	-	3.582,30	3.582,30	-	-
ISS	-	7.919,26	7.919,26	-	-
IRRF	-	20.717,61	20.717,61	-	-
IPM	-	-	-	-	-
OUTRAS CONSIGNAÇÕES	-	187,40	187,40	-	-
TOTAL	1.049.976,27	820.861,80	677.588,72	404.794,12	788.455,23

DEMONSTRAÇÃO DO FLUXO DE CAIXA

25911 - HOSPITAL DISTRITAL MARIA JOSE BARROSO DE OLIVEIRA

EXERCÍCIO: 2019

PERÍODO(ATÉ MÊS): DEZEMBRO

FLUXOS DE CAIXA DAS ATIVIDADES DAS OPERAÇÕES	Exercício Atual	Exercício Anterior
INGRESSOS	6.684.386,63	6.898.166,50
RECEITAS DERIVADAS E ORIGINÁRIAS	24.727,59	26.289,76
Receita Tributária	-	-
Receita de Contribuições	-	-
Receita Patrimonial	22.157,00	24.169,00
Receita Agropecuária	-	-
Receita Industrial	-	-
Receita de Serviços	-	-
Remuneração das Disponibilidades	2.383,19	2.120,76
Outras Receitas Derivadas e Originárias	187,40	-
TRANSFERÊNCIAS CORRENTES RECEBIDAS	-	-
RECEBIMENTOS EXTRA ORÇAMENTÁRIOS	6.659.659,04	6.871.876,74
Depósitos Terceiros Passivos - Recebidos	-	-
Recebimentos de Consignações	32.406,57	27.599,90
Transferências Financeiras Recebidas	6.627.252,47	6.844.276,84
Outros recebimentos Extra orçamentários	-	-
DESEMBOLSOS	6.515.838,81	6.708.796,74
PESSOAL E OUTRAS DESP. CORRENTES	6.483.432,24	6.681.196,84
Saúde	6.483.432,24	6.681.196,84
JUROS E ENCARGOS DA DÍVIDA	-	-
TRANSFERÊNCIAS CONCEDIDAS	-	-
Intergovernamentais	-	-
a União	-	-
a Estados e ao Distrito Federal	-	-
a Municípios	-	-
Intragovernamentais	-	-
Outras Transferências Concedidas	-	-
PAGAMENTOS EXTRA ORÇAMENTÁRIOS	32.406,57	27.599,90
Depósitos Terceiros Passivos - Devolução	-	-
Pagamentos de Consignações	32.406,57	27.599,90
Pagamentos de Restos a Pagar	-	-
Transferências Financeiras Concedidas	-	-
Outros Pagamentos Extra Orçamentários	-	-
FLUXO DE CAIXA LÍQUIDO DAS ATIVIDADES DAS OPERAÇÕES	168.547,82	189.369,76



DEMONSTRAÇÃO DO FLUXO DE CAIXA

25911 - HOSPITAL DISTRITAL MARIA JOSE BARROSO DE OLIVEIRA

EXERCÍCIO: 2019

PERÍODO(ATÉ MÊS): DEZEMBRO

FLUXOS DE CAIXA DAS ATIVIDADES DE INVESTIMENTO	Exercício Atual	Exercício Anterior
INGRESSOS	-	-
Alienações de Bens	-	-
Amortização de Empréstimos e Financiamentos Concedidos	-	-
Outras Receitas de Capital	-	-
Outros Ingressos de Investimentos	-	-
DESEMBOLSOS	198.000,00	155.061,50
Aquisição de Ativo não Circulante	198.000,00	155.061,50
Concessão de Empréstimos e Financiamentos	-	-
Outros Desembolsos de Investimentos	-	-
FLUXO DE CAIXA LÍQUIDO DAS ATIVIDADES DE INVESTIMENTO	(198.000,00)	(155.061,50)
FLUXOS DE CAIXA DAS ATIVIDADES DE FINANCIAMENTO	Exercício Atual	Exercício Anterior
INGRESSOS	-	-
Operações de Crédito	-	-
Integralização do Capital Social de Empresas Dependentes	-	-
Transferências de Capital	-	-
DESEMBOLSOS	-	-
Amortização/Refinanciamento da Dívida	-	-
Outros desembolsos de financiamento	-	-
FLUXO DE CAIXA LÍQUIDO DAS ATIVIDADES DE FINANCIAMENTO	-	-
GERAÇÃO LÍQUIDA DE CAIXA E EQUIVALENTE DE CAIXA	(29.452,18)	34.308,26
CAIXA E EQUIVALENTE DE CAIXA INICIAL	94.746,22	60.437,96
CAIXA E EQUIVALENTE DE CAIXA FINAL	65.294,04	94.746,22



Prefeitura de
Fortaleza

**HOSPITAL LUCIA DE FATIMA/CROA
UNIDADE ORÇAMENTÁRIA 25 912**



DEMONSTRATIVO DA RECEITA E DESPESA SEGUNDO AS CATERGORIAS ECONOMICAS - ANEXO 01 DA LEI 4.320/64
25912 - HOSPITAL INFANTIL DE FORTALEZA DRA. LUCIA DE FATIMA RIBEIRO GUIMARAES SA

EXERCÍCIO: 2019 PERÍODO(ATÉ MÊS): DEZEMBRO

RECEITAS		DESPESAS	
RECEITAS CORRENTES	4.901,66	DESPESAS CORRENTES	2.141.213,04
Receita Tributária	-	Pessoal e Encargos Sociais	-
Receita de Contribuições	-	Juros e Encargos da Dívida	-
Receita Patrimonial	4.901,66	Outras Despesas Correntes	2.141.213,04
Receita Agropecuária	-		
Receita Industrial	-		
Receita de Serviços	-		
Transferências Correntes	-		
Outras Receitas Correntes	-		
Dedução para Formação do FUNDEB	-		
SUPERÁVIT CORRENTE	-	DÉFICIT CORRENTE	2.136.311,38
RECEITAS DE CAPITAL	-	DESPESAS DE CAPITAL	-
Operações de Crédito	-	Investimento	-
Alienação de Bens	-	Inversões Financeira	-
Amortizações de Empréstimos	-	Amortização da Dívida	-
Transferências de Capital	-		
Outras Receitas de Capital	-		
REPASSE RECEBIDO	2.072.733,07	REPASSE CONCEDIDO	-
TOTAL DA RECEITA	2.077.634,73	TOTAL DA DESPESA	2.141.213,04
DÉFICIT	63.578,31	SUPERÁVIT	-
TOTAL	2.141.213,04	TOTAL	2.141.213,04

RESUMO

RECEITAS		DESPESAS	
RECEITAS CORRENTES	4.901,66	DESPESAS CORRENTES	2.141.213,04
RECEITAS DE CAPITAL	-	DESPESAS DE CAPITAL	-
REPASSE RECEBIDO	2.072.733,07	REPASSE CONCEDIDO	-
DÉFICIT	63.578,31	SUPERÁVIT	-
TOTAL	2.141.213,04	TOTAL	2.141.213,04



PREFEITURA MUNICIPAL DE FORTALEZA

EXERCÍCIO DE 2019

ANEXO 2

ORÇAMENTO GERAL

25912 - HOSPITAL INFANTIL DE FORTALEZA DRA. LUCIA DE FATIMA RIBEIRO GUIMARAES SA

NATUREZA DA DESPESA

CÓDIGO	ESPECIFICAÇÃO	ELEMENTO	MODALIDADE	CATEGORIA / GRUPO
3.0.0.0.00	DESPESAS CORRENTES			2.141213,04
3.3.0.0.00	OUTRAS DESPESAS CORRENTES			2.141213,04
3.3.9.0.00	APLICACOES DIRETAS		2.141213,04	
3.3.9.0.30	MATERIAL DE CONSUMO	1347.679,79		
3.3.9.0.39	OUTROS SERVICOS DE TERCEIROS - PESSOA JURIDICA	793.533,25		
TOTAL				2.141.213,04

PREFEITURA MUNICIPAL DE FORTALEZA

EXERCÍCIO DE 2019

ANEXO 6

ORÇAMENTO GERAL

25912 - HOSPITAL INFANTIL DE FORTALEZA DRA. LUCIA DE FATIMA RIBEIRO GUIMARAES SA

PROGRAMA DE TRABALHO

CÓDIGO	ESPECIFICAÇÃO	PROJETO	ATIVIDADE	TOTAL
10.000.0000.0000.0000	SAUDE		2.141213,04	2.141213,04
10.302.0000.0000.0000	ASSISTENCIA HOSPITALAR E AMBULATORIAL		2.141213,04	2.141213,04
10.302.0123.0000.0000	ATENCAO ESPECIALIZADA A SAUDE		2.141213,04	2.141213,04
10.302.0123.26210000	MANUTENCAO DA REDE DE HOSPITAIS DO MUNICIPIO		2.141213,04	2.141213,04
10.302.0123.26210005	MANUTENCAO DA REDE DE HOSPITAIS DO MUNICIPIO		2.141213,04	2.141213,04
TOTAL			2.141.213,04	2.141.213,04



PREFEITURA MUNICIPAL DE FORTALEZA

EXERCÍCIO DE 2019

ANEXO 7

ORÇAMENTO GERAL

25912 - HOSPITAL INFANTIL DE FORTALEZA DRA. LUCIA DE FATIMA RIBEIRO GUIMARAES SA

PROGRAMA DE TRABALHO

CÓDIGO	ESPECIFICAÇÃO	PROJETO	ATIVIDADE	TOTAL
10.000.0000.0000.0000	SAUDE		2.441213,04	2.441213,04
10.302.0000.0000.0000	ASSISTENCIA HOSPITALAR E AMBULATORIAL		2.441213,04	2.441213,04
10.302.0123.0000.0000	ATENCAO ESPECIALIZADA A SAUDE		2.441213,04	2.441213,04
10.302.0123.2621.0000	MANUTENCAO DA REDE DE HOSPITAIS DO MUNICIPIO		2.441213,04	2.441213,04
10.302.0123.2621.0005	MANUTENCAO DA REDE DE HOSPITAIS DO MUNICIPIO		2.441213,04	2.441213,04
TOTAL			2.141.213,04	2.141.213,04

PREFEITURA MUNICIPAL DE FORTALEZA

EXERCÍCIO DE 2019

ANEXO 8

ORÇAMENTO GERAL

25912 - HOSPITAL INFANTIL DE FORTALEZA DRA. LUCIA DE FATIMA RIBEIRO GUIMARAES SA

PROGRAMA DE TRABALHO

CÓDIGO	ESPECIFICAÇÃO	ORDINÁRIO	VINCULADO	TOTAL
10.000.0000.0000.0000	SAUDE		2.441213,04	2.441213,04
10.302.0000.0000.0000	ASSISTENCIA HOSPITALAR E AMBULATORIAL		2.441213,04	2.441213,04
10.302.0123.0000.0000	ATENCAO ESPECIALIZADA A SAUDE		2.441213,04	2.441213,04
10.302.0123.2621.0000	MANUTENCAO DA REDE DE HOSPITAIS DO MUNICIPIO		2.441213,04	2.441213,04
10.302.0123.2621.0005	MANUTENCAO DA REDE DE HOSPITAIS DO MUNICIPIO		2.441213,04	2.441213,04
TOTAL			2.141.213,04	2.141.213,04

PREFEITURA MUNICIPAL DE FORTALEZA

25912 - HOSPITAL INFANTIL DE FORTALEZA DRA. LUCIA DE FATIMA RIBEIRO GUIMARAES SA

EXERCÍCIO DE 2019

ANEXO 9

ORÇAMENTO GERAL

DEMONSTRATIVO DAS DESPESAS POR ÓRGÃO E FUNÇÃO

	SEGURANCA PUBLICA	ASSISTENCIA SOCIAL	PREVIDENCIA SOCIAL	SAUDE
HOSPITAL INFANTIL DE FORTALEZA DRA. LUCIA DE FATIMA RIBEIRO GUIMARAES SA	-	-	-	2.441213,04
TOTAL				2.141.213,04



PREFEITURA MUNICIPAL DE FORTALEZA

DEMONSTRATIVO DA RECEITA ORÇADA COM A ARRECADADA - ANEXO 10 DA LEI 4.320/64

25912 - HOSPITAL INFANTIL DE FORTALEZA DRA. LUCIA DE FATIMA RIBEIRO GUIMARAES SA

Exercício 2019

Código da Receita	Descrição da Receita	Previsão	Arrecadado	Diferença	
				Para Mais	Para Menos
1.0.0.0.0.00.00	RECEITAS CORRENTES	366.764,00	4.901,66		361.862,34
1.3.0.0.0.00.00	RECEITA PATRIMONIAL	366.764,00	4.901,66		361.862,34
1.3.1.0.0.00.00	EXPLORACAO DO PATRIMONIO IMOBILIARIO DO ESTADO	-	2.900,00	2.900,00	
1.3.1.0.0.2.00.00	CONCESSAO, PERMISSAO, AUTORIZACAO OU CESSAO DO DIREITO DE USO DE BENS IMOVEIS PUBLICOS	-	2.900,00	2.900,00	
1.3.1.0.0.2.10.00	CONCESSAO, PERMISSAO, AUTORIZACAO OU CESSAO DO DIREITO DE USO DE BENS IMOVEIS PUBLICOS	-	2.900,00	2.900,00	
1.3.1.0.0.2.11.00	CONCESSAO, PERMISSAO, AUTORIZACAO OU CESSAO DO DIREITO DE USO DE BENS IMOVEIS PUBLICOS - PRINCIPAL	-	2.900,00	2.900,00	
1.3.2.0.0.00.00	VALORES MOBILIARIOS	366.764,00	2.001,66		364.762,34
1.3.2.1.0.00.00	JUROS E CORRECOES MONETARIAS	366.764,00	2.001,66		364.762,34
1.3.2.1.0.0.10.00	REMUNERACAO DE DEPOSITOS BANCARIOS	366.764,00	2.001,66		364.762,34
1.3.2.1.0.0.11.00	REMUNERACAO DE DEPOSITOS BANCARIOS - PRINCIPAL	366.764,00	2.001,66		364.762,34
1.3.2.1.0.0.11.05	REMUNERACAO DE DEPOSITOS BANCARIOS - VINCULADOS - FUNDO DE SAUDE	328.335,00	1.188,98		327.146,02
1.3.2.1.0.0.11.07	REMUNERACAO DE DEPOSITOS BANCARIOS - VINCULADOS - ACOES E SERVICOS PUBLICOS DE SAUDE	38.429,00	812,68		37.616,32
Total:		366.764,00	4.901,66	-	361.862,34



PREFEITURA MUNICIPAL DE FORTALEZA

EXERCÍCIO DE 2019

ANEXO 11

ORÇAMENTO GERAL

25912 - HOSPITAL INFANTIL DE FORTALEZA DRA. LUCIA DE FATIMA RIBEIRO GUIMARAES SA

NATUREZA DA DESPESA

CÓDIGO	ESPECIFICAÇÃO	CRÉDITOS ORÇAMENTÁRIOS E SUPLEMENTARES	CRÉDITOS ESPECIAIS E EXTRAORDINÁRIOS	TOTAL	REALIZADA EMPENHADA NO ANO	DIFERENÇA SALDO A EMPENHAR
3.0.0.0.00	DESPESAS CORRENTES	2.222.033,00	10.000,00	2.232.033,00	2.141.213,04	90.819,96
3.3.0.0.00	OUTRAS DESPESAS CORRENTES	2.222.033,00	10.000,00	2.232.033,00	2.141.213,04	90.819,96
4.0.0.0.00	DESPESAS DE CAPITAL	203.000,00	1.000,00	204.000,00		204.000,00
4.4.0.0.00	INVESTIMENTOS	203.000,00	1.000,00	204.000,00		204.000,00
TOTAL		2.425.033,00	11.000,00	2.436.033,00	2.141.213,04	294.819,96



BALANÇO ORÇAMENTÁRIO

25912 - HOSPITAL INFANTIL DE FORTALEZA DRA. LUCIA DE FATIMA RIBEIRO

EXERCÍCIO: 2019 PERÍODO (ATÉ MÊS): DEZEMBRO

RECEITAS ORÇAMENTÁRIAS	PREVISÃO INICIAL (a)	PREVISÃO ATUALIZADA (b)	RECEITAS REALIZADAS (c)	SALDO (d) = (c-b)
RECEITAS CORRENTES (I)	366.764,00	366.764,00	4.901,66	(361.862,34)
Impostos, Taxas e Contribuições de Melhoria	-	-	-	-
Receita de Contribuições	-	-	-	-
Receita Patrimonial	366.764,00	366.764,00	4.901,66	(361.862,34)
Receita Agropecuária	-	-	-	-
Receita Industrial	-	-	-	-
Receita de Serviços	-	-	-	-
Transferências Correntes	-	-	-	-
Outras Receitas Correntes	-	-	-	-
RECEITAS DE CAPITAL (II)	-	-	-	-
Operações de Crédito	-	-	-	-
Alienação de Bens	-	-	-	-
Amortização de Empréstimos	-	-	-	-
Transferências de Capital	-	-	-	-
Outras Receitas de Capital	-	-	-	-
SUBTOTAL DAS RECEITAS (III) = (I + II)	366.764,00	366.764,00	4.901,66	(361.862,34)
OPERAÇÕES DE CRÉDITO / REFINANCIAMENTO (IV)	-	-	-	-
Operações de Crédito Internas	-	-	-	-
Mobiliária	-	-	-	-
Contratual	-	-	-	-
Operações de Crédito Externas	-	-	-	-
Mobiliária	-	-	-	-
Contratual	-	-	-	-
SUBTOTAL COM REFINANCIAMENTO (V) = (III + IV)	366.764,00	366.764,00	4.901,66	(361.862,34)
REPASSES RECEBIDOS (VI)	4.545.236,00	2.069.269,00	2.072.733,07	3.464,07
DÉFICIT (VII)	-	-	63.578,31	63.578,31
TOTAL (VIII) = (V + VI + VII)	4.912.000,00	2.436.033,00	2.141.213,04	(294.819,96)
SALDOS DE EXERCÍCIOS ANTERIORES	-	-	-	-
Recursos Arrecadados em Exercícios Anteriores	-	-	-	-
Superávit Financeiro	-	-	-	-
Reabertura de Créditos Adicionais	-	-	-	-



BALANÇO ORÇAMENTÁRIO

25912 - HOSPITAL INFANTIL DE FORTALEZA DRA. LUCIA DE FATIMA RIBEIRO

EXERCÍCIO: 2019 PERÍODO (ATÉ MÊS): DEZEMBRO

DESPESAS ORÇAMENTÁRIAS	DOTAÇÃO INICIAL (e)	DOTAÇÃO ATUALIZADA (f)	DESPESAS EMPENHADAS (g)	DESPESAS LIQUIDADAS (h)	DESPESAS PAGAS (i)	SALDO DA DOTAÇÃO (j) = (f-g)
DESPESAS CORRENTES (IX)	4.559.000,00	2.232.033,00	2.141.213,04	2.124.152,97	1.896.609,07	90.819,96
Pessoal e Encargos Sociais	-	-	-	-	-	-
Juros e Encargos da Dívida	-	-	-	-	-	-
Outras Despesas Correntes	4.559.000,00	2.232.033,00	2.141.213,04	2.124.152,97	1.896.609,07	90.819,96
DESPESAS DE CAPITAL (X)	353.000,00	204.000,00	-	-	-	204.000,00
Investimentos	353.000,00	204.000,00	-	-	-	204.000,00
Inversões Financeiras	-	-	-	-	-	-
Amortização da Dívida	-	-	-	-	-	-
RESERVA DE CONTINGÊNCIA (XI)	-	-	-	-	-	-
SUBTOTAL DAS DESPESAS (XII) = (IX+X+XI)	4.912.000,00	2.436.033,00	2.141.213,04	2.124.152,97	1.896.609,07	294.819,96
AMORTIZAÇÃO DA DÍV. / REFINANCIAMENTO (XIII)	-	-	-	-	-	-
Amortização da Dívida Interna	-	-	-	-	-	-
Dívida Mobiliária	-	-	-	-	-	-
Outras Dívidas	-	-	-	-	-	-
Amortização da Dívida Externa	-	-	-	-	-	-
Dívida Mobiliária	-	-	-	-	-	-
Outras Dívidas	-	-	-	-	-	-
SUBTOTAL C/ REFINANCIAMENTO (XIV) = (XII+XIII)	4.912.000,00	2.436.033,00	2.141.213,04	2.124.152,97	1.896.609,07	294.819,96
REPASSES CONCEDIDOS (XV)	-	-	-	-	-	-
SUPERÁVIT (XVI)	-	-	-	-	-	-
TOTAL (XVII) = (XIV + XV + XVI)	4.912.000,00	2.436.033,00	2.141.213,04	2.124.152,97	1.896.609,07	294.819,96
Reserva do RPPS	-	-	-	-	-	-



BALANÇO ORÇAMENTÁRIO

25912 - HOSPITAL INFANTIL DE FORTALEZA DRA. LUCIA DE FATIMA RIBEIRO

EXERCÍCIO: 2019 PERÍODO (ATÉ MÊS): DEZEMBRO

RESTOS A PAGAR NÃO PROCESSADOS						
RESTOS A PAGAR NÃO PROCESSADOS	INSCRITOS		LIQUIDADOS (c)	PAGOS (d)	CANCELADOS (e)	SALDO (f) = (a + b - d - e)
	EM EXERCÍCIOS ANTERIORES (a)	EM 31 DEZ. EXER. ANTERIOR (b)				
DESPESAS CORRENTES	-	35.268,67	32.647,45	32.647,45	2.621,22	-
Pessoal e Encargos Sociais	-	-	-	-	-	-
Juros e Encargos da Dívida	-	-	-	-	-	-
Outras Despesas Correntes	-	35.268,67	32.647,45	32.647,45	2.621,22	-
DESPESAS DE CAPITAL	-	-	-	-	-	-
Investimentos	-	-	-	-	-	-
Inversões Financeiras	-	-	-	-	-	-
Amortização da Dívida	-	-	-	-	-	-
TOTAL	-	35.268,67	32.647,45	32.647,45	2.621,22	-

RESTOS A PAGAR PROCESSADOS E NÃO PROCESSADOS LIQUIDADOS					
RESTOS A PAGAR PROCESSADOS	INSCRITOS		PAGOS (c)	CANCELADOS (d)	SALDO (e) = (a + b - c - d)
	EM EXERCÍCIOS ANTERIORES (a)	EM 31 DEZ. EXER. ANTERIOR (b)			
DESPESAS CORRENTES	-	147.504,83	147.504,83	-	-
Pessoal e Encargos Sociais	-	-	-	-	-
Juros e Encargos da Dívida	-	-	-	-	-
Outras Despesas Correntes	-	147.504,83	147.504,83	-	-
DESPESAS DE CAPITAL	-	1.290,00	1.290,00	-	-
Investimentos	-	1.290,00	1.290,00	-	-
Inversões Financeiras	-	-	-	-	-
Amortização da Dívida	-	-	-	-	-
TOTAL	-	148.794,83	148.794,83	-	-



BALANÇO FINANCEIRO

25912 - HOSPITAL INFANTIL DE FORTALEZA DRA. LUCIA DE FATIMA RIBEIRO

EXERCÍCIO: 2019 SITUAÇÃO: EMPENHADO PERÍODO (ATÉ MÊS): DEZEMBRO

INGRESSOS	Exercício Atual	Exercício Anterior
Receita Orçamentária (I)	4.901,66	11.551,29
Ordinária	-	-
Vinculada	4.901,66	11.551,29
Recursos Vinculados à Educação	-	-
Recursos Vinculados à Saúde	4.901,66	11.551,29
Recursos Vinculados à Previdência Social - RPPS	-	-
Recursos Vinculados à Previdência Social - RGPS	-	-
Recursos Vinculados à Seguridade Social	-	-
Outras Destinações de Recursos	-	-
Transferências Financeiras Recebidas (II)	2.072.733,07	1.902.958,40
Transferências Recebidas para a Execução Orçamentária	2.072.733,07	1.902.958,40
Transferências Recebidas Independentes de Execução Orçamentária	-	-
Transferências Recebidas para Aportes de recursos para o RPPS	-	-
Transferências Recebidas para Aportes de recursos para o RGPS	-	-
Recebimentos Extraorçamentários (III)	252.145,25	190.975,72
Inscrição de Restos a Pagar Não Processados	17.060,07	35.268,67
Inscrição de Restos a Pagar Processados	227.543,90	148.794,83
Depósitos Restituíveis e Valores Vinculados	7.541,28	6.912,22
Outros Recebimentos Extra Orçamentários	-	-
Saldo do Ex. Anterior (IV)	90.394,39	135.672,73
Caixa e Equivalentes de Caixa	90.394,39	135.672,73
Depósitos Restituíveis e Valores Vinculados	-	-
TOTAL (V) = (I+II+III+IV)	2.420.174,37	2.241.158,14



BALANÇO FINANCEIRO

25912 - HOSPITAL INFANTIL DE FORTALEZA DRA. LUCIA DE FATIMA RIBEIRO

EXERCÍCIO: 2019 SITUAÇÃO: EMPENHADO PERÍODO (ATÉ MÊS): DEZEMBRO

DISPÊNDIOS	Exercício Atual	Exercício Anterior
Despesa Orçamentária (VI)	2.141.213,04	1.934.381,13
Ordinária	-	-
Vinculada	2.141.213,04	1.934.381,13
Recursos Destinados à Educação	-	-
Recursos Destinados à Saúde	2.141.213,04	1.934.381,13
Recursos Destinados à Previdência Social – RPPS	-	-
Recursos Destinados à Previdência Social – RGPS	-	-
Recursos Destinados à Seguridade Social	-	-
Outras Destinações de Recursos	-	-
Transferências Financeiras Concedidas (VII)	-	-
Transferências Concedidas para a Execução Orçamentária	-	-
Transferências Concedidas Independentes de Execução Orçamentária	-	-
Transferências Concedidas para Aportes de recursos para o RPPS	-	-
Transferências Concedidas para Aportes de recursos para o RGPS	-	-
Pagamentos Extra Orçamentários (VIII)	189.613,91	216.382,62
Pagamentos de Restos a Pagar Não Processados	32.647,45	1.695,00
Pagamentos de Restos a Pagar Processados	148.794,83	208.405,75
Depósitos Restituíveis e Valores Vinculados	8.171,63	6.281,87
Outros Pagamentos Extra Orçamentários	-	-
Saldo para o Ex. Seguinte (IX)	89.347,42	90.394,39
Caixa e Equivalentes de Caixa	89.347,42	90.394,39
Depósitos Restituíveis e Valores Vinculados	-	-
TOTAL (X) = (VI+VII+VIII+IX)	2.420.174,37	2.241.158,14



BALANÇO PATRIMONIAL

25912 - HOSPITAL INFANTIL DE FORTALEZA DRA. LUCIA DE FATIMA RIBEIRO

EXERCÍCIO: 2019

PERÍODO(MÊS): DEZEMBRO

ATIVO	Exercício Atual	Exercício Anterior
ATIVO CIRCULANTE	327.247,70	318.929,09
Caixa e Equivalentes de Caixa	89.347,42	90.394,39
Estoques	236.813,50	227.378,80
VPD Pagas Antecipadamente	1.086,78	1.155,90
ATIVO NÃO-CIRCULANTE	284.574,62	273.101,66
Imobilizado	284.574,62	273.101,66
Intangível	-	-
TOTAL DO ATIVO	611.822,32	592.030,75

PASSIVO E PATRIMÔNIO LÍQUIDO	Exercício Atual	Exercício Anterior
PASSIVO CIRCULANTE	227.543,90	149.425,18
Fornecedores e Contas a Pagar a Curto Prazo	227.543,90	148.794,83
Demais Obrigações a Curto Prazo	-	630,35
PASSIVO NÃO-CIRCULANTE	-	-
TOTAL DO PASSIVO	227.543,90	149.425,18
PATRIMÔNIO LÍQUIDO	Exercício Atual	Exercício Anterior
Resultados Acumulados	384.278,42	442.605,57
Resultado do Exercício	(58.327,15)	8.518,77
Resultado de Exercícios Anteriores	275.664,63	267.145,86
Ajustes de Exercícios Anteriores	166.940,94	166.940,94
TOTAL DO PATRIMÔNIO LÍQUIDO	384.278,42	442.605,57
TOTAL DO PASSIVO E PATRIMÔNIO LÍQUIDO	611.822,32	592.030,75

QUADRO DOS ATIVOS E PASSIVOS FINANCEIROS E PERMANENTES (LEI 4.320/64)

EXERCÍCIO: 2019	PERÍODO(MÊS): DEZEMBRO	
	Exercício Atual	Exercício Anterior
ATIVO (I)		
ATIVO FINANCEIRO	89.347,42	90.394,39
ATIVO PERMANENTE	522.474,90	501.636,36
TOTAL DO ATIVO	611.822,32	592.030,75
PASSIVO (II)		
PASSIVO FINANCEIRO	244.603,97	184.693,85
PASSIVO PERMANENTE	-	-
TOTAL DO PASSIVO	244.603,97	184.693,85
SALDO PATRIMONIAL	367.218,35	407.336,90

QUADRO DAS CONTAS DE COMPENSAÇÃO (LEI 4.320/64)

EXERCÍCIO: 2019	PERÍODO(MÊS): DEZEMBRO	
	Exercício Atual	Exercício Anterior
ATOS POTENCIAIS ATIVOS		
Garantias e Contragarantias Recebidas a Executar	-	-
Direitos Conveniados e Outros Instrumentos Congêneres	-	-
Direitos Contratuais	-	-
Outros Atos Potenciais Ativos	-	-
TOTAL DOS ATOS POTENCIAIS ATIVOS	-	-
ATOS POTENCIAIS PASSIVOS		
Garantias e Contragarantias Concedidas	-	-
Obrigações Conveniadas e Outros Instrumentos Congêneres	-	-
Obrigações Contratuais	7.028.314,21	5.277.798,40
Outros Atos Potenciais Passivos	-	-
TOTAL DOS ATOS POTENCIAIS PASSIVOS	7.028.314,21	5.277.798,40

QUADRO DO SUPERÁVIT / DÉFICIT FINANCEIRO (LEI 4.320/64)

EXERCÍCIO: 2019	PERÍODO(MÊS): DEZEMBRO	
	Exercício Atual	Exercício Anterior
DESTINAÇÃO DE RECURSOS		
22 Transferência de Recursos do Sistema Único de Saúde - SUS	(196.176,45)	(131.506,68)
23 Transferências de Convênios - Saúde	-	-
29 Outros Recursos Destinados à Saúde	40.919,90	37.207,22
Total	(155.256,55)	(94.299,46)



DEMONSTRAÇÃO DAS VARIAÇÕES PATRIMONIAIS

25912 - HOSPITAL INFANTIL DE FORTALEZA DRA. LUCIA DE FATIMA RIBEIRO

EXERCÍCIO: 2019	PERÍODO(ATÉ MÊS): DEZEMBRO	
VARIAÇÕES PATRIMONIAIS AUMENTATIVAS	EXERCÍCIO ATUAL	EXERCÍCIO ANTERIOR
IMPOSTOS, TAXAS E CONTRIBUIÇÕES DE MELHORIA	-	-
CONTRIBUIÇÕES	-	-
EXPLORAÇÃO E VENDA DE BENS, SERVIÇOS E DIREITOS	2.900,00	3.900,00
VARIAÇÕES PATRIMONIAIS AUMENTATIVAS FINANCEIRAS	2.001,66	2.451,29
TRANSFERÊNCIAS E DELEGAÇÕES RECEBIDAS	2.100.015,95	1.923.147,43
VALORIZAÇÃO E GANHOS COM ATIVOS E DESINCORPORAÇÃO DE PASSIVOS	18.835,95	0,01
OUTRAS VARIAÇÕES PATRIMONIAIS AUMENTATIVAS	-	5.200,00
Total das Variações Patrimoniais Aumentativas (I)	2.123.753,56	1.934.698,73
VARIAÇÕES PATRIMONIAIS DIMINUTIVAS	EXERCÍCIO ATUAL	EXERCÍCIO ANTERIOR
PESSOAL E ENCARGOS	-	-
BENEFÍCIOS PREVIDENCIÁRIOS E ASSISTENCIAIS	-	-
USO DE BENS, SERVIÇOS E CONSUMO DE CAPITAL FIXO	2.171.422,74	1.917.722,04
VARIAÇÕES PATRIMONIAIS DIMINUTIVAS FINANCEIRAS	-	-
TRANSFERÊNCIAS E DELEGAÇÕES CONCEDIDAS	10.657,97	807,01
DEVALORIZAÇÃO E PERDA DE ATIVOS E DESINCORPORAÇÃO DE PASSIVOS	-	7.650,91
TRIBUTÁRIAS	-	-
CUSTO DAS MERCADORIAS E DOS PRODUTOS VENDIDOS, E DOS SERVIÇOS PRESTADOS	-	-
OUTRAS VARIAÇÕES PATRIMONIAIS DIMINUTIVAS	-	-
Total das Variações Patrimoniais Diminutivas (II)	2.182.080,71	1.926.179,96
RESULTADO PATRIMONIAL DO PERÍODO (I - II)	(58.327,15)	8.518,77



PREFEITURA MUNICIPAL DE FORTALEZA
25912 - HOSPITAL LUCIA DE FATIMA/CROA

Exercício de 2019

DEMONSTRATIVO DA DÍVIDA FLUTUANTE - ANEXO 17 da Lei 4.320/64

DESCRIÇÃO	SALDO ANTERIOR	MOVIMENTAÇÃO NO EXERCÍCIO			SALDO PARA O EXERCÍCIO SEGUINTE
		INSCRIÇÃO / REC. EXTRA-ORÇ.	BAIXA / DESP. EXTRA-ORÇ.	PRESCRIÇÃO / CANCELAMENTO	
RESTOS A PAGAR	184.063,50	244.603,97	181.442,28	2.621,22	244.603,97
DEPÓSITOS E VALORES RESTITUÍVEIS	-	-	-	-	-
CONSIGNAÇÕES	630,35	7.541,28	8.171,63	-	0,00
INSS	-	-	-	-	-
ISS	176,05	1.711,15	1.887,20	-	-
IRRF	454,30	5.830,13	6.284,43	-	-
IPM	-	-	-	-	-
OUTRAS CONSIGNAÇÕES	-	-	-	-	-
TOTAL	184.693,85	252.145,25	189.613,91	2.621,22	244.603,97

DEMONSTRAÇÃO DO FLUXO DE CAIXA

25912 - HOSPITAL INFANTIL DE FORTALEZA DRA. LUCIA DE FATIMA RIBEIRO

EXERCÍCIO: 2019

PERÍODO(ATÉ MÊS): DEZEMBRO

FLUXOS DE CAIXA DAS ATIVIDADES DAS OPERAÇÕES	Exercício Atual	Exercício Anterior
INGRESSOS	2.085.176,01	1.921.421,91
RECEITAS DERIVADAS E ORIGINÁRIAS	4.901,66	11.551,29
Receita Tributária	-	-
Receita de Contribuições	-	-
Receita Patrimonial	2.900,00	9.100,00
Receita Agropecuária	-	-
Receita Industrial	-	-
Receita de Serviços	-	-
Remuneração das Disponibilidades	2.001,66	2.451,29
Outras Receitas Derivadas e Originárias	-	-
TRANSFERÊNCIAS CORRENTES RECEBIDAS	-	-
RECEBIMENTOS EXTRA ORÇAMENTÁRIOS	2.080.274,35	1.909.870,62
Depósitos Terceiros Passivos - Recebidos	-	-
Recebimentos de Consignações	7.541,28	6.912,22
Transferências Financeiras Recebidas	2.072.733,07	1.902.958,40
Outros recebimentos Extra orçamentários	-	-
DESEMBOLSOS	2.084.932,98	1.949.468,25
PESSOAL E OUTRAS DESP. CORRENTES	2.076.761,35	1.943.186,38
Saúde	2.076.761,35	1.943.186,38
JUROS E ENCARGOS DA DÍVIDA	-	-
TRANSFERÊNCIAS CONCEDIDAS	-	-
Intergovernamentais	-	-
a União	-	-
a Estados e ao Distrito Federal	-	-
a Municípios	-	-
Intragovernamentais	-	-
Outras Transferências Concedidas	-	-
PAGAMENTOS EXTRA ORÇAMENTÁRIOS	8.171,63	6.281,87
Depósitos Terceiros Passivos - Devolução	-	-
Pagamentos de Consignações	8.171,63	6.281,87
Pagamentos de Restos a Pagar	-	-
Transferências Financeiras Concedidas	-	-
Outros Pagamentos Extra Orçamentários	-	-
FLUXO DE CAIXA LÍQUIDO DAS ATIVIDADES DAS OPERAÇÕES	243,03	(28.046,34)



DEMONSTRAÇÃO DO FLUXO DE CAIXA

25912 - HOSPITAL INFANTIL DE FORTALEZA DRA. LUCIA DE FATIMA RIBEIRO

EXERCÍCIO: 2019

PERÍODO(ATÉ MÊS): DEZEMBRO

FLUXOS DE CAIXA DAS ATIVIDADES DE INVESTIMENTO	Exercício Atual	Exercício Anterior
INGRESSOS	-	-
Alienações de Bens	-	-
Amortização de Empréstimos e Financiamentos Concedidos	-	-
Outras Receitas de Capital	-	-
Outros Ingressos de Investimentos	-	-
DESEMBOLSOS	1.290,00	17.232,00
Aquisição de Ativo não Circulante	1.290,00	17.232,00
Concessão de Empréstimos e Financiamentos	-	-
Outros Desembolsos de Investimentos	-	-
FLUXO DE CAIXA LÍQUIDO DAS ATIVIDADES DE INVESTIMENTO	(1.290,00)	(17.232,00)
FLUXOS DE CAIXA DAS ATIVIDADES DE FINANCIAMENTO	Exercício Atual	Exercício Anterior
INGRESSOS	-	-
Operações de Crédito	-	-
Integralização do Capital Social de Empresas Dependentes	-	-
Transferências de Capital	-	-
DESEMBOLSOS	-	-
Amortização/Refinanciamento da Dívida	-	-
Outros desembolsos de financiamento	-	-
FLUXO DE CAIXA LÍQUIDO DAS ATIVIDADES DE FINANCIAMENTO	-	-
GERAÇÃO LÍQUIDA DE CAIXA E EQUIVALENTE DE CAIXA	(1.046,97)	(45.278,34)
CAIXA E EQUIVALENTE DE CAIXA INICIAL	90.394,39	135.672,73
CAIXA E EQUIVALENTE DE CAIXA FINAL	89.347,42	90.394,39



Prefeitura de
Fortaleza

**HOSPITAL LUCIA DE FATIMA/CROA
UNIDADE ORÇAMENTÁRIA 25 913**

DEMONSTRATIVO DA RECEITA E DESPESA SEGUNDO AS CATERGORIAS ECONOMICAS - ANEXO 01 DA LEI 4.320/64
25913 - HOSPITAL DISTRITAL GONZAGA MOTA/JOSE WALTER

EXERCÍCIO: 2019 PERÍODO(ATÉ MÊS): DEZEMBRO

RECEITAS		DESPESAS	
RECEITAS CORRENTES	3.230,80	DESPESAS CORRENTES	5.788.230,50
Receita Tributária	-	Pessoal e Encargos Sociais	-
Receita de Contribuições	-	Juros e Encargos da Dívida	-
Receita Patrimonial	3.230,80	Outras Despesas Correntes	5.788.230,50
Receita Agropecuária	-		
Receita Industrial	-		
Receita de Serviços	-		
Transferências Correntes	-		
Outras Receitas Correntes	-		
Dedução para Formação do FUNDEB	-		
SUPERÁVIT CORRENTE	-	DÉFICIT CORRENTE	5.784.999,70
RECEITAS DE CAPITAL	-	DESPESAS DE CAPITAL	-
Operações de Crédito	-	Investimento	-
Alienação de Bens	-	Inversões Financeira	-
Amortizações de Empréstimos	-	Amortização da Dívida	-
Transferências de Capital	-		
Outras Receitas de Capital	-		
REPASSE RECEBIDO	5.812.912,70	REPASSE CONCEDIDO	-
TOTAL DA RECEITA	5.816.143,50	TOTAL DA DESPESA	5.788.230,50
DÉFICIT	-	SUPERÁVIT	27.913,00
TOTAL	5.816.143,50	TOTAL	5.816.143,50

RESUMO

RECEITAS		DESPESAS	
RECEITAS CORRENTES	3.230,80	DESPESAS CORRENTES	5.788.230,50
RECEITAS DE CAPITAL	-	DESPESAS DE CAPITAL	-
REPASSE RECEBIDO	5.812.912,70	REPASSE CONCEDIDO	-
DÉFICIT	-	SUPERÁVIT	27.913,00
TOTAL	5.816.143,50	TOTAL	5.816.143,50



PREFEITURA MUNICIPAL DE FORTALEZA

EXERCÍCIO DE 2019

ANEXO 2

ORÇAMENTO GERAL

25913 - HOSPITAL DISTRITAL GONZAGA MOTA/JOSE WALTER

NATUREZA DA DESPESA

CÓDIGO	ESPECIFICAÇÃO	ELEMENTO	MODALIDADE	CATEGORIA / GRUPO
3.0.0.0.00	DESPESAS CORRENTES			5.788.230,50
3.3.0.0.00	OUTRAS DESPESAS CORRENTES			5.788.230,50
3.3.9.0.00	APLICACOES DIRETAS		5.788.230,50	
3.3.9.0.30	MATERIAL DE CONSUMO	3.633.929,48		
3.3.9.0.39	OUTROS SERVICOS DE TERCEIROS - PESSOA JURIDICA	1.989.505,55		
3.3.9.0.40	SERVICOS DE TECNOLOGIA DA INFORMACAO E COMUNICACAO - PESSOA JURIDICA	224,00		
3.3.9.0.92	DESPESAS DE EXERCICIOS ANTERIORES	164.571,47		
TOTAL				5.788.230,50

PREFEITURA MUNICIPAL DE FORTALEZA

EXERCÍCIO DE 2019

ANEXO 6

ORÇAMENTO GERAL

25913 - HOSPITAL DISTRITAL GONZAGA MOTA/JOSE WALTER

PROGRAMA DE TRABALHO

CÓDIGO	ESPECIFICAÇÃO	PROJETO	ATIVIDADE	TOTAL
10.000.0000.0000.0000	SAUDE		5.788.230,50	5.788.230,50
10.302.0000.0000.0000	ASSISTENCIA HOSPITALAR E AMBULATORIAL		5.788.230,50	5.788.230,50
10.302.0123.0000.0000	ATENCAO ESPECIALIZADA A SAUDE		5.788.230,50	5.788.230,50
10.302.0123.2621.0000	MANUTENCAO DA REDE DE HOSPITAIS DO MUNICIPIO		5.788.230,50	5.788.230,50
10.302.0123.2621.0006	MANUTENCAO DA REDE DE HOSPITAIS DO MUNICIPIO		5.788.230,50	5.788.230,50
TOTAL			5.788.230,50	5.788.230,50



PREFEITURA MUNICIPAL DE FORTALEZA

EXERCÍCIO DE 2019

ANEXO 7

ORÇAMENTO GERAL

25913 - HOSPITAL DISTRITAL GONZAGA MOTA/JOSE WALTER

PROGRAMA DE TRABALHO

CÓDIGO	ESPECIFICAÇÃO	PROJETO	ATIVIDADE	TOTAL
10.000.0000.0000.0000	SAUDE		5.788.230,50	5.788.230,50
10.302.0000.0000.0000	ASSISTENCIA HOSPITALAR E AMBULATORIAL		5.788.230,50	5.788.230,50
10.302.0123.0000.0000	ATENCAO ESPECIALIZADA A SAUDE		5.788.230,50	5.788.230,50
10.302.0123.2621.0000	MANUTENCAO DA REDE DE HOSPITAIS DO MUNICIPIO		5.788.230,50	5.788.230,50
10.302.0123.2621.0006	MANUTENCAO DA REDE DE HOSPITAIS DO MUNICIPIO		5.788.230,50	5.788.230,50
TOTAL			5.788.230,50	5.788.230,50

PREFEITURA MUNICIPAL DE FORTALEZA

EXERCÍCIO DE 2019

ANEXO 8

ORÇAMENTO GERAL

25913 - HOSPITAL DISTRITAL GONZAGA MOTA/JOSE WALTER

PROGRAMA DE TRABALHO

CÓDIGO	ESPECIFICAÇÃO	ORDINÁRIO	VINCULADO	TOTAL
10.000.0000.0000.0000	SAUDE		5.788.230,50	5.788.230,50
10.302.0000.0000.0000	ASSISTENCIA HOSPITALAR E AMBULATORIAL		5.788.230,50	5.788.230,50
10.302.0123.0000.0000	ATENCAO ESPECIALIZADA A SAUDE		5.788.230,50	5.788.230,50
10.302.0123.2621.0000	MANUTENCAO DA REDE DE HOSPITAIS DO MUNICIPIO		5.788.230,50	5.788.230,50
10.302.0123.2621.0006	MANUTENCAO DA REDE DE HOSPITAIS DO MUNICIPIO		5.788.230,50	5.788.230,50
TOTAL			5.788.230,50	5.788.230,50

PREFEITURA MUNICIPAL DE FORTALEZA

25913 - HOSPITAL DISTRITAL GONZAGA MOTA/JOSE WALTER

EXERCÍCIO DE 2019

ANEXO 9

ORÇAMENTO GERAL

DEMONSTRATIVO DAS DESPESAS POR ÓRGÃO E FUNÇÃO

	SEGURANCA PUBLICA	ASSISTENCIA SOCIAL	PREVIDENCIA SOCIAL	SAUDE
HOSPITAL DISTRITAL GONZAGA MOTA/JOSE WALTER	-	-	-	5.788.230,50
TOTAL				5.788.230,50



PREFEITURA MUNICIPAL DE FORTALEZA

DEMONSTRATIVO DA RECEITA ORÇADA COM A ARRECADADA - ANEXO 10 DA LEI 4.320/64

25913 - HOSPITAL DISTRITAL GONZAGA MOTA/JOSE WALTER

Exercício 2019

Código da Receita	Descrição da Receita	Previsão	Arrecadado	Diferença	
				Para Mais	Para Menos
1.0.0.0.0.00.00	RECEITAS CORRENTES	366.764,00	3.230,80		363.533,20
1.3.0.0.0.00.00	RECEITA PATRIMONIAL	366.764,00	3.230,80		363.533,20
1.3.2.0.0.00.00	VALORES MOBILIARIOS	366.764,00	3.230,80		363.533,20
1.3.2.1.0.00.00	JUROS E CORRECOES MONETARIAS	366.764,00	3.230,80		363.533,20
1.3.2.1.0.0.10.00	REMUNERACAO DE DEPOSITOS BANCARIOS	366.764,00	3.230,80		363.533,20
1.3.2.1.0.0.11.00	REMUNERACAO DE DEPOSITOS BANCARIOS - PRINCIPAL	366.764,00	3.230,80		363.533,20
1.3.2.1.0.0.11.05	REMUNERACAO DE DEPOSITOS BANCARIOS - VINCULADOS - FUNDO DE SAUDE	328.335,00	3.203,45		325.131,55
1.3.2.1.0.0.11.07	REMUNERACAO DE DEPOSITOS BANCARIOS - VINCULADOS - ACOES E SERVICOS PUBLICOS DE SAUDE	38.429,00	-		38.429,00
1.3.2.1.0.0.11.10	REMUNERACAO DE DEPOSITOS BANCARIOS - VINCULADOS - OUTROS	-	27,35	27,35	
Total:		366.764,00	3.230,80	-	363.533,20



PREFEITURA MUNICIPAL DE FORTALEZA

EXERCÍCIO DE 2019

ANEXO 11

ORÇAMENTO GERAL

25913 - HOSPITAL DISTRITAL GONZAGA MOTA/JOSE WALTER

NATUREZA DA DESPESA

CÓDIGO	ESPECIFICAÇÃO	CRÉDITOS ORÇAMENTÁRIOS E SUPLEMENTARES	CRÉDITOS ESPECIAIS E EXTRAORDINÁRIOS	TOTAL	REALIZADA EMPENHADA NO ANO	DIFERENÇA SALDO A EMPENHAR
3.0.0.0.00	DESPESAS CORRENTES	6.007.451,00	11.000,00	6.018.451,00	5.788.230,50	230.220,50
3.3.0.0.00	OUTRAS DESPESAS CORRENTES	6.007.451,00	11.000,00	6.018.451,00	5.788.230,50	230.220,50
4.0.0.0.00	DESPESAS DE CAPITAL	203.000,00	1.000,00	204.000,00		204.000,00
4.4.0.0.00	INVESTIMENTOS	203.000,00	1.000,00	204.000,00		204.000,00
TOTAL		6.210.451,00	12.000,00	6.222.451,00	5.788.230,50	434.220,50



BALANÇO ORÇAMENTÁRIO

25913 - HOSPITAL DISTRITAL GONZAGA MOTA/JOSE WALTER

EXERCÍCIO: 2019 PERÍODO (ATÉ MÊS): DEZEMBRO

RECEITAS ORÇAMENTÁRIAS	PREVISÃO INICIAL (a)	PREVISÃO ATUALIZADA (b)	RECEITAS REALIZADAS (c)	SALDO (d) = (c-b)
RECEITAS CORRENTES (I)	366.764,00	366.764,00	3.230,80	(363.533,20)
Impostos, Taxas e Contribuições de Melhoria	-	-	-	-
Receita de Contribuições	-	-	-	-
Receita Patrimonial	366.764,00	366.764,00	3.230,80	(363.533,20)
Receita Agropecuária	-	-	-	-
Receita Industrial	-	-	-	-
Receita de Serviços	-	-	-	-
Transferências Correntes	-	-	-	-
Outras Receitas Correntes	-	-	-	-
RECEITAS DE CAPITAL (II)	-	-	-	-
Operações de Crédito	-	-	-	-
Alienação de Bens	-	-	-	-
Amortização de Empréstimos	-	-	-	-
Transferências de Capital	-	-	-	-
Outras Receitas de Capital	-	-	-	-
SUBTOTAL DAS RECEITAS (III) = (I + II)	366.764,00	366.764,00	3.230,80	(363.533,20)
OPERAÇÕES DE CRÉDITO / REFINANCIAMENTO (IV)	-	-	-	-
Operações de Crédito Internas	-	-	-	-
Mobiliária	-	-	-	-
Contratual	-	-	-	-
Operações de Crédito Externas	-	-	-	-
Mobiliária	-	-	-	-
Contratual	-	-	-	-
SUBTOTAL COM REFINANCIAMENTO (V) = (III + IV)	366.764,00	366.764,00	3.230,80	(363.533,20)
REPASSES RECEBIDOS (VI)	7.145.236,00	5.855.687,00	5.812.912,70	(42.774,30)
DÉFICIT (VII)	-	-	-	-
TOTAL (VIII) = (V + VI + VII)	7.512.000,00	6.222.451,00	5.816.143,50	(406.307,50)
SALDOS DE EXERCÍCIOS ANTERIORES	-	-	-	-
Recursos Arrecadados em Exercícios Anteriores	-	-	-	-
Superávit Financeiro	-	-	-	-
Reabertura de Créditos Adicionais	-	-	-	-



BALANÇO ORÇAMENTÁRIO

25913 - HOSPITAL DISTRITAL GONZAGA MOTA/JOSE WALTER

EXERCÍCIO: 2019 PERÍODO (ATÉ MÊS): DEZEMBRO

DESPESAS ORÇAMENTÁRIAS	DOTAÇÃO INICIAL (e)	DOTAÇÃO ATUALIZADA (f)	DESPESAS EMPENHADAS (g)	DESPESAS LIQUIDADAS (h)	DESPESAS PAGAS (i)	SALDO DA DOTAÇÃO (j) = (f-g)
DESPESAS CORRENTES (IX)	7.059.000,00	6.018.451,00	5.788.230,50	5.128.081,60	4.894.778,91	230.220,50
Pessoal e Encargos Sociais	-	-	-	-	-	-
Juros e Encargos da Dívida	-	-	-	-	-	-
Outras Despesas Correntes	7.059.000,00	6.018.451,00	5.788.230,50	5.128.081,60	4.894.778,91	230.220,50
DESPESAS DE CAPITAL (X)	453.000,00	204.000,00	-	-	-	204.000,00
Investimentos	453.000,00	204.000,00	-	-	-	204.000,00
Inversões Financeiras	-	-	-	-	-	-
Amortização da Dívida	-	-	-	-	-	-
RESERVA DE CONTINGÊNCIA (XI)	-	-	-	-	-	-
SUBTOTAL DAS DESPESAS (XII) = (IX+X+XI)	7.512.000,00	6.222.451,00	5.788.230,50	5.128.081,60	4.894.778,91	434.220,50
AMORTIZAÇÃO DA DÍV. / REFINANCIAMENTO (XIII)	-	-	-	-	-	-
Amortização da Dívida Interna	-	-	-	-	-	-
Dívida Mobiliária	-	-	-	-	-	-
Outras Dívidas	-	-	-	-	-	-
Amortização da Dívida Externa	-	-	-	-	-	-
Dívida Mobiliária	-	-	-	-	-	-
Outras Dívidas	-	-	-	-	-	-
SUBTOTAL C/ REFINANCIAMENTO (XIV) = (XII+XIII)	7.512.000,00	6.222.451,00	5.788.230,50	5.128.081,60	4.894.778,91	434.220,50
REPASSES CONCEDIDOS (XV)	-	-	-	-	-	-
SUPERÁVIT (XVI)	-	-	27.913,00	-	-	(27.913,00)
TOTAL (XVII) = (XIV + XV + XVI)	7.512.000,00	6.222.451,00	5.816.143,50	5.128.081,60	4.894.778,91	406.307,50
Reserva do RPPS	-	-	-	-	-	-



BALANÇO ORÇAMENTÁRIO

25913 - HOSPITAL DISTRITAL GONZAGA MOTA/JOSE WALTER

EXERCÍCIO: 2019 PERÍODO (ATÉ MÊS): DEZEMBRO

RESTOS A PAGAR NÃO PROCESSADOS						
RESTOS A PAGAR NÃO PROCESSADOS	INSCRITOS		LIQUIDADOS (c)	PAGOS (d)	CANCELADOS (e)	SALDO (f) = (a + b - d - e)
	EM EXERCÍCIOS ANTERIORES (a)	EM 31 DEZ. EXER. ANTERIOR (b)				
DESPESAS CORRENTES	94.292,06	339.086,06	327.046,58	327.046,58	106.331,54	-
Pessoal e Encargos Sociais	-	-	-	-	-	-
Juros e Encargos da Dívida	-	-	-	-	-	-
Outras Despesas Correntes	94.292,06	339.086,06	327.046,58	327.046,58	106.331,54	-
DESPESAS DE CAPITAL	-	489,00	489,00	489,00	-	-
Investimentos	-	489,00	489,00	489,00	-	-
Inversões Financeiras	-	-	-	-	-	-
Amortização da Dívida	-	-	-	-	-	-
TOTAL	94.292,06	339.575,06	327.535,58	327.535,58	106.331,54	-

RESTOS A PAGAR PROCESSADOS E NÃO PROCESSADOS LIQUIDADOS					
RESTOS A PAGAR PROCESSADOS	INSCRITOS		PAGOS (c)	CANCELADOS (d)	SALDO (e) = (a + b - c - d)
	EM EXERCÍCIOS ANTERIORES (a)	EM 31 DEZ. EXER. ANTERIOR (b)			
DESPESAS CORRENTES	826,00	653.855,22	654.180,31	-	500,91
Pessoal e Encargos Sociais	-	-	-	-	-
Juros e Encargos da Dívida	-	-	-	-	-
Outras Despesas Correntes	826,00	653.855,22	654.180,31	-	500,91
DESPESAS DE CAPITAL	-	-	-	-	-
Investimentos	-	-	-	-	-
Inversões Financeiras	-	-	-	-	-
Amortização da Dívida	-	-	-	-	-
TOTAL	826,00	653.855,22	654.180,31	-	500,91



BALANÇO FINANCEIRO

25913 - HOSPITAL DISTRITAL GONZAGA MOTA/JOSE WALTER

EXERCÍCIO: 2019 SITUAÇÃO: EMPENHADO PERÍODO (ATÉ MÊS): DEZEMBRO

INGRESSOS	Exercício Atual	Exercício Anterior
Receita Orçamentária (I)	3.230,80	1.985,88
Ordinária	-	-
Vinculada	3.230,80	1.985,88
Recursos Vinculados à Educação	-	-
Recursos Vinculados à Saúde	3.203,45	1.985,64
Recursos Vinculados à Previdência Social - RPPS	-	-
Recursos Vinculados à Previdência Social - RGPS	-	-
Recursos Vinculados à Seguridade Social	-	-
Outras Destinações de Recursos	27,35	0,24
Transferências Financeiras Recebidas (II)	5.812.912,70	4.870.705,65
Transferências Recebidas para a Execução Orçamentária	5.812.912,70	4.870.705,65
Transferências Recebidas Independentes de Execução Orçamentária	-	-
Transferências Recebidas para Aportes de recursos para o RPPS	-	-
Transferências Recebidas para Aportes de recursos para o RGPS	-	-
Recebimentos Extraorçamentários (III)	917.535,44	1.017.127,86
Inscrição de Restos a Pagar Não Processados	660.148,90	339.575,06
Inscrição de Restos a Pagar Processados	233.302,69	653.855,22
Depósitos Restituíveis e Valores Vinculados	24.083,85	23.697,58
Outros Recebimentos Extra Orçamentários	-	-
Saldo do Ex. Anterior (IV)	110.902,87	22.348,98
Caixa e Equivalentes de Caixa	110.902,87	22.348,98
Depósitos Restituíveis e Valores Vinculados	-	-
TOTAL (V) = (I+II+III+IV)	6.844.581,81	5.912.168,37



BALANÇO FINANCEIRO

25913 - HOSPITAL DISTRITAL GONZAGA MOTA/JOSE WALTER

EXERCÍCIO: 2019 SITUAÇÃO: EMPENHADO PERÍODO (ATÉ MÊS): DEZEMBRO

DISPÊNDIOS	Exercício Atual	Exercício Anterior
Despesa Orçamentária (VI)	5.788.230,50	5.183.971,85
Ordinária	-	-
Vinculada	5.788.230,50	5.183.971,85
Recursos Destinados à Educação	-	-
Recursos Destinados à Saúde	5.788.230,50	5.183.971,85
Recursos Destinados à Previdência Social – RPPS	-	-
Recursos Destinados à Previdência Social – RGPS	-	-
Recursos Destinados à Seguridade Social	-	-
Outras Destinações de Recursos	-	-
Transferências Financeiras Concedidas (VII)	-	-
Transferências Concedidas para a Execução Orçamentária	-	-
Transferências Concedidas Independentes de Execução Orçamentária	-	-
Transferências Concedidas para Aportes de recursos para o RPPS	-	-
Transferências Concedidas para Aportes de recursos para o RGPS	-	-
Pagamentos Extra Orçamentários (VIII)	1.005.799,74	617.293,65
Pagamentos de Restos a Pagar Não Processados	327.535,58	340.393,23
Pagamentos de Restos a Pagar Processados	654.180,31	253.202,84
Depósitos Restituíveis e Valores Vinculados	24.083,85	23.697,58
Outros Pagamentos Extra Orçamentários	-	-
Saldo para o Ex. Seguinte (IX)	50.551,57	110.902,87
Caixa e Equivalentes de Caixa	50.551,57	110.902,87
Depósitos Restituíveis e Valores Vinculados	-	-
TOTAL (X) = (VI+VII+VIII+IX)	6.844.581,81	5.912.168,37



BALANÇO PATRIMONIAL

25913 - HOSPITAL DISTRITAL GONZAGA MOTA/JOSE WALTER

EXERCÍCIO: 2019	PERÍODO(MÊS): DEZEMBRO	
ATIVO	Exercício Atual	Exercício Anterior
ATIVO CIRCULANTE	483.099,10	468.106,24
Caixa e Equivalentes de Caixa	50.551,57	110.902,87
Estoques	432.547,53	357.203,37
Ativo Não Circulante Mantido para a Venda	-	-
VPD Pagas Antecipadamente	-	-
ATIVO NÃO-CIRCULANTE	578.146,73	608.846,68
Imobilizado	578.146,73	608.846,68
Intangível	-	-
TOTAL DO ATIVO	1.061.245,83	1.076.952,92
PASSIVO E PATRIMÔNIO LÍQUIDO	Exercício Atual	Exercício Anterior
PASSIVO CIRCULANTE	558.326,58	724.902,06
Fornecedores e Contas a Pagar a Curto Prazo	558.326,58	724.902,06
PASSIVO NÃO-CIRCULANTE	-	-
TOTAL DO PASSIVO	558.326,58	724.902,06
PATRIMÔNIO LÍQUIDO	Exercício Atual	Exercício Anterior
Resultados Acumulados	502.919,25	352.050,86
Resultado do Exercício	318.092,26	(317.023,07)
Resultado de Exercícios Anteriores	(768.823,19)	(451.800,12)
Ajustes de Exercícios Anteriores	953.650,18	1.120.874,05
TOTAL DO PATRIMÔNIO LÍQUIDO	502.919,25	352.050,86
TOTAL DO PASSIVO E PATRIMÔNIO LÍQUIDO	1.061.245,83	1.076.952,92

QUADRO DOS ATIVOS E PASSIVOS FINANCEIROS E PERMANENTES (LEI 4.320/64)

EXERCÍCIO: 2019		PERÍODO(MÊS): DEZEMBRO	
ATIVO (I)	Exercício Atual	Exercício Anterior	
ATIVO FINANCEIRO	50.551,57	110.902,87	
ATIVO PERMANENTE	1.010.694,26	966.050,05	
TOTAL DO ATIVO	1.061.245,83	1.076.952,92	
PASSIVO (II)	Exercício Atual	Exercício Anterior	
PASSIVO FINANCEIRO	893.952,50	1.088.548,34	
PASSIVO PERMANENTE	-	-	
TOTAL DO PASSIVO	893.952,50	1.088.548,34	
SALDO PATRIMONIAL	167.293,33	(11.595,42)	

QUADRO DAS CONTAS DE COMPENSAÇÃO (LEI 4.320/64)

EXERCÍCIO: 2019		PERÍODO(MÊS): DEZEMBRO	
ATOS POTENCIAIS ATIVOS	Exercício Atual	Exercício Anterior	
Garantias e Contragarantias Recebidas a Executar	-	-	
Direitos Conveniados e Outros Instrumentos Congêneres	-	-	
Direitos Contratuais	-	-	
Outros Atos Potenciais Ativos	-	-	
TOTAL DOS ATOS POTENCIAIS ATIVOS	-	-	
ATOS POTENCIAIS PASSIVOS	Exercício Atual	Exercício Anterior	
Garantias e Contragarantias Concedidas	-	-	
Obrigações Conveniadas e Outros Instrumentos Congêneres	-	-	
Obrigações Contratuais	17.807.542,94	12.840.872,31	
Outros Atos Potenciais Passivos	-	-	
TOTAL DOS ATOS POTENCIAIS PASSIVOS	17.807.542,94	12.840.872,31	

QUADRO DO SUPERÁVIT / DÉFICIT FINANCEIRO (LEI 4.320/64)

EXERCÍCIO: 2019		PERÍODO(MÊS): DEZEMBRO	
DESTINAÇÃO DE RECURSOS	Exercício Atual	Exercício Anterior	
22 Transferência de Recursos do Sistema Único de Saúde - SUS	(844.762,08)	(978.979,27)	
71 Recursos de Alienação de Bens/Ativos	1.361,15	1.333,80	
Total	(843.400,93)	(977.645,47)	



DEMONSTRAÇÃO DAS VARIAÇÕES PATRIMONIAIS

25913 - HOSPITAL DISTRITAL GONZAGA MOTA/JOSE WALTER

EXERCÍCIO: 2019

PERÍODO(ATÉ MÊS): DEZEMBRO

VARIAÇÕES PATRIMONIAIS AUMENTATIVAS	EXERCÍCIO ATUAL	EXERCÍCIO ANTERIOR
IMPOSTOS, TAXAS E CONTRIBUIÇÕES DE MELHORIA	-	-
CONTRIBUIÇÕES	-	-
EXPLORAÇÃO E VENDA DE BENS, SERVIÇOS E DIREITOS	-	-
VARIAÇÕES PATRIMONIAIS AUMENTATIVAS FINANCEIRAS	3.230,80	1.985,88
TRANSFERÊNCIAS E DELEGAÇÕES RECEBIDAS	5.837.895,98	4.887.354,48
VALORIZAÇÃO E GANHOS COM ATIVOS E DESINCORPORAÇÃO DE PASSIVOS	13.931,00	10.174,35
OUTRAS VARIAÇÕES PATRIMONIAIS AUMENTATIVAS	-	-
Total das Variações Patrimoniais Aumentativas (I)	5.855.057,78	4.899.514,71
VARIAÇÕES PATRIMONIAIS DIMINUTIVAS	EXERCÍCIO ATUAL	EXERCÍCIO ANTERIOR
PESSOAL E ENCARGOS	-	-
BENEFÍCIOS PREVIDENCIÁRIOS E ASSISTENCIAIS	-	-
USO DE BENS, SERVIÇOS E CONSUMO DE CAPITAL FIXO	5.527.907,09	5.209.532,63
VARIAÇÕES PATRIMONIAIS DIMINUTIVAS FINANCEIRAS	-	-
TRANSFERÊNCIAS E DELEGAÇÕES CONCEDIDAS	9.058,43	1.534,67
DEVALORIZAÇÃO E PERDA DE ATIVOS E DESINCORPORAÇÃO DE PASSIVOS	-	5.470,48
TRIBUTÁRIAS	-	-
CUSTO DAS MERCADORIAS E DOS PRODUTOS VENDIDOS, E DOS SERVIÇOS PRESTADOS	-	-
OUTRAS VARIAÇÕES PATRIMONIAIS DIMINUTIVAS	-	-
Total das Variações Patrimoniais Diminutivas (II)	5.536.965,52	5.216.537,78
RESULTADO PATRIMONIAL DO PERÍODO (I - II)	318.092,26	(317.023,07)



PREFEITURA MUNICIPAL DE FORTALEZA
25913 - HOSPITAL DISTRITAL GONZAGA MOTA/JOSE WALTER

Exercício de 2019

DEMONSTRATIVO DA DÍVIDA FLUTUANTE - ANEXO 17 da Lei 4.320/64

DESCRIÇÃO	SALDO ANTERIOR	MOVIMENTAÇÃO NO EXERCÍCIO			SALDO PARA O EXERCÍCIO SEGUINTE
		INSCRIÇÃO / REC. EXTRA-ORÇ.	BAIXA / DESP. EXTRA-ORÇ.	PRESCRIÇÃO / CANCELAMENTO	
RESTOS A PAGAR	1.088.548,34	893.451,59	981.715,89	106.331,54	893.952,50
DEPÓSITOS E VALORES RESTITUÍVEIS	-	-	-	-	-
CONSIGNAÇÕES	-	24.083,85	24.083,85	-	-
INSS	-	-	-	-	-
ISS	-	6.908,41	6.908,41	-	-
IRRF	-	17.175,44	17.175,44	-	-
IPM	-	-	-	-	-
OUTRAS CONSIGNAÇÕES	-	-	-	-	-
TOTAL	1.088.548,34	917.535,44	1.005.799,74	106.331,54	893.952,50

DEMONSTRAÇÃO DO FLUXO DE CAIXA

25913 - HOSPITAL DISTRITAL GONZAGA MOTA/JOSE WALTER

EXERCÍCIO: 2019

PERÍODO(ATÉ MÊS): DEZEMBRO

FLUXOS DE CAIXA DAS ATIVIDADES DAS OPERAÇÕES	Exercício Atual	Exercício Anterior
INGRESSOS	5.840.227,35	4.896.389,11
RECEITAS DERIVADAS E ORIGINÁRIAS	3.230,80	1.985,88
Remuneração das Disponibilidades	3.230,80	1.985,88
Outras Receitas Derivadas e Originárias	-	-
TRANSFERÊNCIAS CORRENTES RECEBIDAS	-	-
RECEBIMENTOS EXTRA ORÇAMENTÁRIOS	5.836.996,55	4.894.403,23
Depósitos Terceiros Passivos - Recebidos	-	-
Recebimentos de Consignações	24.083,85	23.697,58
Transferências Financeiras Recebidas	5.812.912,70	4.870.705,65
Outros recebimentos Extra orçamentários	-	-
DESEMBOLSOS	5.900.089,65	4.741.741,13
PESSOAL E OUTRAS DESP. CORRENTES	5.876.005,80	4.718.043,55
Saúde	5.876.005,80	4.718.043,55
JUROS E ENCARGOS DA DÍVIDA	-	-
Juros e Correção Monetária da Dívida Interna	-	-
Juros e Correção Monetária da Dívida Externa	-	-
Outros Encargos da Dívida	-	-
TRANSFERÊNCIAS CONCEDIDAS	-	-
Intergovernamentais	-	-
a União	-	-
a Estados e ao Distrito Federal	-	-
a Municípios	-	-
Intragovernamentais	-	-
Outras Transferências Concedidas	-	-
PAGAMENTOS EXTRA ORÇAMENTÁRIOS	24.083,85	23.697,58
Depósitos Terceiros Passivos - Devolução	-	-
Pagamentos de Consignações	24.083,85	23.697,58
Pagamentos de Restos a Pagar	-	-
Transferências Financeiras Concedidas	-	-
Outros Pagamentos Extra Orçamentários	-	-
FLUXO DE CAIXA LÍQUIDO DAS ATIVIDADES DAS OPERAÇÕES	(59.862,30)	154.647,98



DEMONSTRAÇÃO DO FLUXO DE CAIXA

25913 - HOSPITAL DISTRITAL GONZAGA MOTA/JOSE WALTER

EXERCÍCIO: 2019

PERÍODO(ATÉ MÊS): DEZEMBRO

FLUXOS DE CAIXA DAS ATIVIDADES DE INVESTIMENTO	Exercício Atual	Exercício Anterior
INGRESSOS	-	-
Alienações de Bens	-	-
Amortização de Empréstimos e Financiamentos Concedidos	-	-
Outras Receitas de Capital	-	-
Outros Ingressos de Investimentos	-	-
DESEMBOLSOS	489,00	66.094,09
Aquisição de Ativo não Circulante	489,00	66.094,09
Concessão de Empréstimos e Financiamentos	-	-
Outros Desembolsos de Investimentos	-	-
FLUXO DE CAIXA LÍQUIDO DAS ATIVIDADES DE INVESTIMENTO	(489,00)	(66.094,09)
FLUXOS DE CAIXA DAS ATIVIDADES DE FINANCIAMENTO	Exercício Atual	Exercício Anterior
INGRESSOS	-	-
Operações de Crédito	-	-
Integralização do Capital Social de Empresas Dependentes	-	-
Transferências de Capital	-	-
DESEMBOLSOS	-	-
Amortização/Refinanciamento da Dívida	-	-
Outros desembolsos de financiamento	-	-
FLUXO DE CAIXA LÍQUIDO DAS ATIVIDADES DE FINANCIAMENTO	-	-
GERAÇÃO LÍQUIDA DE CAIXA E EQUIVALENTE DE CAIXA	(60.351,30)	88.553,89
CAIXA E EQUIVALENTE DE CAIXA INICIAL	110.902,87	22.348,98
CAIXA E EQUIVALENTE DE CAIXA FINAL	50.551,57	110.902,87



Prefeitura de
Fortaleza

**HOSPITAL DISTRITAL NOSSA SENHORA
DA CONCEIÇÃO
UNIDADE ORÇAMENTÁRIA 25 914**

DEMONSTRATIVO DA RECEITA E DESPESA SEGUNDO AS CATERGORIAS ECONOMICAS - ANEXO 01 DA LEI 4.320/64
25914 - HOSPITAL DISTRITAL NOSSA SENHORA DA CONCEICAO

EXERCÍCIO: 2019 PERÍODO(ATÉ MÊS): DEZEMBRO

RECEITAS		DESPESAS	
RECEITAS CORRENTES	1.278,70	DESPESAS CORRENTES	5.680.266,49
Receita Tributária	-	Pessoal e Encargos Sociais	-
Receita de Contribuições	-	Juros e Encargos da Dívida	-
Receita Patrimonial	1.263,13	Outras Despesas Correntes	5.680.266,49
Receita Agropecuária	-		
Receita Industrial	-		
Receita de Serviços	-		
Transferências Correntes	-		
Outras Receitas Correntes	15,57		
Dedução para Formação do FUNDEB	-		
SUPERÁVIT CORRENTE	-	DÉFICIT CORRENTE	5.678.987,79
RECEITAS DE CAPITAL	-	DESPESAS DE CAPITAL	85.942,40
Operações de Crédito	-	Investimento	85.942,40
Alienação de Bens	-	Inversões Financeira	-
Amortizações de Empréstimos	-	Amortização da Dívida	-
Transferências de Capital	-		
Outras Receitas de Capital	-		
REPASSE RECEBIDO	6.397.547,02	REPASSE CONCEDIDO	-
TOTAL DA RECEITA	6.398.825,72	TOTAL DA DESPESA	5.766.208,89
DÉFICIT	-	SUPERÁVIT	632.616,83
TOTAL	6.398.825,72	TOTAL	6.398.825,72

RESUMO

RECEITAS		DESPESAS	
RECEITAS CORRENTES	1.278,70	DESPESAS CORRENTES	5.680.266,49
RECEITAS DE CAPITAL	-	DESPESAS DE CAPITAL	85.942,40
REPASSE RECEBIDO	6.397.547,02	REPASSE CONCEDIDO	-
DÉFICIT	-	SUPERÁVIT	632.616,83
TOTAL	6.398.825,72	TOTAL	6.398.825,72



PREFEITURA MUNICIPAL DE FORTALEZA

EXERCÍCIO DE 2019

ANEXO 2

ORÇAMENTO GERAL

25914 - HOSPITAL DISTRITAL NOSSA SENHORA DA CONCEICAO

CÓDIGO	ESPECIFICAÇÃO	NATUREZA DA DESPESA		
		ELEMENTO	MODALIDADE	CATEGORIA / GRUPO
3.0.0.0.00	DESPESAS CORRENTES			5.680.266,49
3.3.0.0.00	OUTRAS DESPESAS CORRENTES			5.680.266,49
3.3.9.0.00	APLICACOES DIRETAS		5.680.266,49	
3.3.9.0.30	MATERIAL DE CONSUMO	2.910.661,87		
3.3.9.0.39	OUTROS SERVICOS DE TERCEIROS - PESSOA JURIDICA	2.304.682,16		
3.3.9.0.92	DESPESAS DE EXERCICIOS ANTERIORES	311.109,37		
3.3.9.0.93	INDENIZACOES E RESTITUICOES	153.813,09		
4.0.0.0.00	DESPESAS DE CAPITAL			85.942,40
4.4.0.0.00	INVESTIMENTOS			85.942,40
4.4.9.0.00	APLICACOES DIRETAS		85.942,40	
4.4.9.0.52	EQUIPAMENTOS E MATERIAL PERMANENTE	85.942,40		
TOTAL				5.766.208,89

PREFEITURA MUNICIPAL DE FORTALEZA

EXERCÍCIO DE 2019

ANEXO 6

ORÇAMENTO GERAL

25914 - HOSPITAL DISTRITAL NOSSA SENHORA DA CONCEICAO

CÓDIGO	ESPECIFICAÇÃO	PROGRAMA DE TRABALHO		
		PROJETO	ATIVIDADE	TOTAL
10.000.0000.0000.0000	SAUDE	85.942,40	5.680.266,49	5.766.208,89
10.302.0000.0000.0000	A SSISTENCIA HOSPITALAR E AMBULATORIAL	85.942,40	5.680.266,49	5.766.208,89
10.302.0123.0000.0000	ATENCAO ESPECIALIZADA A SAUDE	85.942,40	5.680.266,49	5.766.208,89
10.302.0123.1796.0000	AQUISICAO DE EQUIPAMENTOS, MOBILIARIOS E VEICULOS	85.942,40		85.942,40
10.302.0123.1796.0062	AQUISICAO DE EQUIPAMENTOS, MOBILIARIOS E VEICULOS	85.942,40		85.942,40
10.302.0123.2621.0000	MANUTENCAO DA REDE DE HOSPITAIS DO MUNICIPIO		5.680.266,49	5.680.266,49
10.302.0123.2621.0007	MANUTENCAO DA REDE DE HOSPITAIS DO MUNICIPIO		5.680.266,49	5.680.266,49
TOTAL		85.942,40	5.680.266,49	5.766.208,89



PREFEITURA MUNICIPAL DE FORTALEZA

EXERCÍCIO DE 2019

ANEXO 7

ORÇAMENTO GERAL

25914 - HOSPITAL DISTRITAL NOSSA SENHORA DA CONCEICAO

PROGRAMA DE TRABALHO

CÓDIGO	ESPECIFICAÇÃO	PROJETO	ATIVIDADE	TOTAL
10.000.0000.0000.0000	SAUDE	85.942,40	5.680.266,49	5.766.208,89
10.302.0000.0000.0000	ASSISTENCIA HOSPITALAR E AMBULATORIAL	85.942,40	5.680.266,49	5.766.208,89
10.302.0123.0000.0000	ATENCAO ESPECIALIZADA A SAUDE	85.942,40	5.680.266,49	5.766.208,89
10.302.0123.1796.0000	AQUISICAO DE EQUIPAMENTOS, MOBILIARIOS E VEICULOS	85.942,40		85.942,40
10.302.0123.1796.0062	AQUISICAO DE EQUIPAMENTOS, MOBILIARIOS E VEICULOS	85.942,40		85.942,40
10.302.0123.2621.0000	MANUTENCAO DA REDE DE HOSPITAIS DO MUNICIPIO		5.680.266,49	5.680.266,49
10.302.0123.2621.0007	MANUTENCAO DA REDE DE HOSPITAIS DO MUNICIPIO		5.680.266,49	5.680.266,49
TOTAL		85.942,40	5.680.266,49	5.766.208,89



PREFEITURA MUNICIPAL DE FORTALEZA

EXERCÍCIO DE 2019

ANEXO 8

ORÇAMENTO GERAL

25914 - HOSPITAL DISTRITAL NOSSA SENHORA DA CONCEICAO

PROGRAMA DE TRABALHO

CÓDIGO	ESPECIFICAÇÃO	ORDINÁRIO	VINCULADO	TOTAL
10.000.0000.0000.0000	SAUDE		5.766.208,89	5.766.208,89
10.302.0000.0000.0000	ASSISTENCIA HOSPITALAR E AMBULATORIAL		5.766.208,89	5.766.208,89
10.302.0123.0000.0000	ATENCAO ESPECIALIZADA A SAUDE		5.766.208,89	5.766.208,89
10.302.0123.1796.0000	AQUISICAO DE EQUIPAMENTOS, MOBILIARIOS E VEICULOS		85.942,40	85.942,40
10.302.0123.1796.0062	AQUISICAO DE EQUIPAMENTOS, MOBILIARIOS E VEICULOS		85.942,40	85.942,40
10.302.0123.2621.0000	MANUTENCAO DA REDE DE HOSPITAIS DO MUNICIPIO		5.680.266,49	5.680.266,49
10.302.0123.2621.0007	MANUTENCAO DA REDE DE HOSPITAIS DO MUNICIPIO		5.680.266,49	5.680.266,49
TOTAL			5.766.208,89	5.766.208,89

PREFEITURA MUNICIPAL DE FORTALEZA

25914 - HOSPITAL DISTRITAL NOSSA SENHORA DA CONCEICAO

EXERCÍCIO DE 2019

ANEXO 9

ORÇAMENTO GERAL

DEMONSTRATIVO DAS DESPESAS POR ÓRGÃO E FUNÇÃO

	SEGURANCA PUBLICA	ASSISTENCIA SOCIAL	PREVIDENCIA SOCIAL	SAUDE
HOSPITAL DISTRITAL NOSSA SENHORA DA CONCEICAO	-	-	-	5.766.208,89
TOTAL				5.766.208,89

PREFEITURA MUNICIPAL DE FORTALEZA

DEMONSTRATIVO DA RECEITA ORÇADA COM A ARRECADADA - ANEXO 10 DA LEI 4.320/64

25914 - HOSPITAL DISTRITAL NOSSA SENHORA DA CONCEICAO

Exercício 2019

Código da Receita	Descrição da Receita	Previsão	Arrecadado	Diferença	
				Para Mais	Para Menos
1.0.0.0.0.00.00	RECEITAS CORRENTES	366.764,00	1.278,70		365.485,30
1.3.0.0.0.00.00	RECEITA PATRIMONIAL	366.764,00	1.263,13		365.500,87
1.3.2.0.0.00.00	VALORES MOBILIARIOS	366.764,00	1.263,13		365.500,87
1.3.2.1.0.00.00	JUROS E CORRECOES MONETARIAS	366.764,00	1.263,13		365.500,87
1.3.2.1.0.0.10.00	REMUNERACAO DE DEPOSITOS BANCARIOS	366.764,00	1.263,13		365.500,87
1.3.2.1.0.0.11.00	REMUNERACAO DE DEPOSITOS BANCARIOS - PRINCIPAL	366.764,00	1.263,13		365.500,87
1.3.2.1.0.0.11.05	REMUNERACAO DE DEPOSITOS BANCARIOS - VINCULADOS - FUNDO DE SAUDE	328.335,00	1.244,36		327.090,64
1.3.2.1.0.0.11.07	REMUNERACAO DE DEPOSITOS BANCARIOS - VINCULADOS - ACOES E SERVICOS PUBLICOS DE SAUDE	38.429,00	-		38.429,00
1.3.2.1.0.0.11.10	REMUNERACAO DE DEPOSITOS BANCARIOS - VINCULADOS - OUTROS	-	18,77	18,77	
1.9.0.0.0.00.00	OUTRAS RECEITAS CORRENTES	-	15,57	15,57	
1.9.9.0.0.00.00	DEMAIS RECEITAS CORRENTES	-	15,57	15,57	
1.9.9.0.9.9.00.00	OUTRAS RECEITAS	-	15,57	15,57	
1.9.9.0.9.9.10.00	OUTRAS RECEITAS - PRIMARIAS	-	15,57	15,57	
1.9.9.0.9.9.11.00	OUTRAS RECEITAS - PRIMARIAS - PRINCIPAL	-	15,57	15,57	
Total:		366.764,00	1.278,70	-	365.485,30



PREFEITURA MUNICIPAL DE FORTALEZA

EXERCÍCIO DE 2019

ANEXO 11

ORÇAMENTO GERAL

25914 - HOSPITAL DISTRITAL NOSSA SENHORA DA CONCEICAO

NATUREZA DA DESPESA

CÓDIGO	ESPECIFICAÇÃO	CRÉDITOS ORÇAMENTÁRIOS E SUPLEMENTARES	CRÉDITOS ESPECIAIS E EXTRAORDINÁRIOS	TOTAL	REALIZADA EMPENHADA NO ANO	DIFERENÇA SALDO A EMPENHAR
3.0.0.0.00	DESPESAS CORRENTES	5.750.853,00	10.000,00	5.760.853,00	5.680.266,49	80.586,51
3.3.0.0.00	OUTRAS DESPESAS CORRENTES	5.750.853,00	10.000,00	5.760.853,00	5.680.266,49	80.586,51
4.0.0.0.00	DESPESAS DE CAPITAL	305.427,00	1.000,00	306.427,00	85.942,40	220.484,60
4.4.0.0.00	INVESTIMENTOS	305.427,00	1.000,00	306.427,00	85.942,40	220.484,60
TOTAL		6.056.280,00	11.000,00	6.067.280,00	5.766.208,89	301.071,11



BALANÇO ORÇAMENTÁRIO

25914 - HOSPITAL DISTRITAL NOSSA SENHORA DA CONCEICAO

EXERCÍCIO: 2019 PERÍODO (ATÉ MÊS): DEZEMBRO

RECEITAS ORÇAMENTÁRIAS	PREVISÃO INICIAL (a)	PREVISÃO ATUALIZADA (b)	RECEITAS REALIZADAS (c)	SALDO (d) = (c-b)
RECEITAS CORRENTES (I)	366.764,00	366.764,00	1.278,70	(365.485,30)
Impostos, Taxas e Contribuições de Melhoria	-	-	-	-
Receita de Contribuições	-	-	-	-
Receita Patrimonial	366.764,00	366.764,00	1.263,13	(365.500,87)
Receita Agropecuária	-	-	-	-
Receita Industrial	-	-	-	-
Receita de Serviços	-	-	-	-
Transferências Correntes	-	-	-	-
Outras Receitas Correntes	-	-	15,57	15,57
RECEITAS DE CAPITAL (II)	-	-	-	-
Operações de Crédito	-	-	-	-
Alienação de Bens	-	-	-	-
Amortização de Empréstimos	-	-	-	-
Transferências de Capital	-	-	-	-
Outras Receitas de Capital	-	-	-	-
SUBTOTAL DAS RECEITAS (III) = (I + II)	366.764,00	366.764,00	1.278,70	(365.485,30)
OPERAÇÕES DE CRÉDITO / REFINANCIAMENTO (IV)	-	-	-	-
Operações de Crédito Internas	-	-	-	-
Mobiliária	-	-	-	-
Contratual	-	-	-	-
Operações de Crédito Externas	-	-	-	-
Mobiliária	-	-	-	-
Contratual	-	-	-	-
SUBTOTAL COM REFINANCIAMENTO (V) = (III + IV)	366.764,00	366.764,00	1.278,70	(365.485,30)
REPASSES RECEBIDOS (VI)	8.235.236,00	5.700.516,00	6.397.547,02	697.031,02
DÉFICIT (VII)	-	-	-	-
TOTAL (VIII) = (V + VI + VII)	8.602.000,00	6.067.280,00	6.398.825,72	331.545,72
SALDOS DE EXERCÍCIOS ANTERIORES	-	-	-	-
Recursos Arrecadados em Exercícios Anteriores	-	-	-	-
Superávit Financeiro	-	-	-	-
Reabertura de Créditos Adicionais	-	-	-	-



BALANÇO ORÇAMENTÁRIO

25914 - HOSPITAL DISTRITAL NOSSA SENHORA DA CONCEICAO

EXERCÍCIO: 2019 PERÍODO (ATÉ MÊS): DEZEMBRO

DESPESAS ORÇAMENTÁRIAS	DOTAÇÃO INICIAL (e)	DOTAÇÃO ATUALIZADA (f)	DESPESAS EMPENHADAS (g)	DESPESAS LIQUIDADAS (h)	DESPESAS PAGAS (i)	SALDO DA DOTAÇÃO (j) = (f-g)
DESPESAS CORRENTES (IX)	7.959.000,00	5.760.853,00	5.680.266,49	5.680.266,49	5.354.492,05	80.586,51
Pessoal e Encargos Sociais	-	-	-	-	-	-
Juros e Encargos da Dívida	-	-	-	-	-	-
Outras Despesas Correntes	7.959.000,00	5.760.853,00	5.680.266,49	5.680.266,49	5.354.492,05	80.586,51
DESPESAS DE CAPITAL (X)	643.000,00	306.427,00	85.942,40	40.071,20	-	220.484,60
Investimentos	643.000,00	306.427,00	85.942,40	40.071,20	-	220.484,60
Inversões Financeiras	-	-	-	-	-	-
Amortização da Dívida	-	-	-	-	-	-
RESERVA DE CONTINGÊNCIA (XI)	-	-	-	-	-	-
SUBTOTAL DAS DESPESAS (XII) = (IX+X+XI)	8.602.000,00	6.067.280,00	5.766.208,89	5.720.337,69	5.354.492,05	301.071,11
AMORTIZAÇÃO DA DÍV. / REFINANCIAMENTO (XIII)	-	-	-	-	-	-
Amortização da Dívida Interna	-	-	-	-	-	-
Dívida Mobiliária	-	-	-	-	-	-
Outras Dívidas	-	-	-	-	-	-
Amortização da Dívida Externa	-	-	-	-	-	-
Dívida Mobiliária	-	-	-	-	-	-
Outras Dívidas	-	-	-	-	-	-
SUBTOTAL C/ REFINANCIAMENTO (XIV) = (XII+XIII)	8.602.000,00	6.067.280,00	5.766.208,89	5.720.337,69	5.354.492,05	301.071,11
REPASSES CONCEDIDOS (XV)	-	-	-	-	-	-
SUPERÁVIT (XVI)	-	-	632.616,83	-	-	(632.616,83)
TOTAL (XVII) = (XIV + XV + XVI)	8.602.000,00	6.067.280,00	6.398.825,72	5.720.337,69	5.354.492,05	(331.545,72)
Reserva do RPPS	-	-	-	-	-	-



BALANÇO ORÇAMENTÁRIO

25914 - HOSPITAL DISTRITAL NOSSA SENHORA DA CONCEICAO

EXERCÍCIO: 2019 PERÍODO (ATÉ MÊS): DEZEMBRO

RESTOS A PAGAR NÃO PROCESSADOS						
RESTOS A PAGAR NÃO PROCESSADOS	INSCRITOS		LIQUIDADOS (c)	PAGOS (d)	CANCELADOS (e)	SALDO (f) = (a + b - d - e)
	EM EXERCÍCIOS ANTERIORES (a)	EM 31 DEZ. EXER. ANTERIOR (b)				
DESPESAS CORRENTES	-	301.469,63	269.565,62	269.565,62	31.904,01	-
Pessoal e Encargos Sociais	-	-	-	-	-	-
Juros e Encargos da Dívida	-	-	-	-	-	-
Outras Despesas Correntes	-	301.469,63	269.565,62	269.565,62	31.904,01	-
DESPESAS DE CAPITAL	-	-	-	-	-	-
Investimentos	-	-	-	-	-	-
Inversões Financeiras	-	-	-	-	-	-
Amortização da Dívida	-	-	-	-	-	-
TOTAL	-	301.469,63	269.565,62	269.565,62	31.904,01	-

RESTOS A PAGAR PROCESSADOS E NÃO PROCESSADOS LIQUIDADOS					
RESTOS A PAGAR PROCESSADOS	INSCRITOS		PAGOS (c)	CANCELADOS (d)	SALDO (e) = (a + b - c - d)
	EM EXERCÍCIOS ANTERIORES (a)	EM 31 DEZ. EXER. ANTERIOR (b)			
DESPESAS CORRENTES	-	735.962,52	735.962,52	-	-
Pessoal e Encargos Sociais	-	-	-	-	-
Juros e Encargos da Dívida	-	-	-	-	-
Outras Despesas Correntes	-	735.962,52	735.962,52	-	-
DESPESAS DE CAPITAL	81.982,00	-	81.982,00	-	-
Investimentos	81.982,00	-	81.982,00	-	-
Inversões Financeiras	-	-	-	-	-
Amortização da Dívida	-	-	-	-	-
TOTAL	81.982,00	735.962,52	817.944,52	-	-



BALANÇO FINANCEIRO

25914 - HOSPITAL DISTRITAL NOSSA SENHORA DA CONCEICAO

EXERCÍCIO: 2019 SITUAÇÃO: EMPENHADO PERÍODO (ATÉ MÊS): DEZEMBRO

INGRESSOS	Exercício Atual	Exercício Anterior
Receita Orçamentária (I)	1.278,70	1.046,60
Ordinária	-	-
Vinculada	1.278,70	1.046,60
Recursos Vinculados à Educação	-	-
Recursos Vinculados à Saúde	1.259,93	1.046,60
Recursos Vinculados à Previdência Social - RPPS	-	-
Recursos Vinculados à Previdência Social - RGPS	-	-
Recursos Vinculados à Seguridade Social	-	-
Outras Destinações de Recursos	18,77	-
Transferências Financeiras Recebidas (II)	6.397.547,02	5.884.907,77
Transferências Recebidas para a Execução Orçamentária	6.397.547,02	5.884.907,77
Transferências Recebidas Independentes de Execução Orçamentária	-	-
Transferências Recebidas para Aportes de recursos para o RPPS	-	-
Transferências Recebidas para Aportes de recursos para o RGPS	-	-
Recebimentos Extraorçamentários (III)	452.406,37	1.060.897,02
Inscrição de Restos a Pagar Não Processados	45.871,20	301.469,63
Inscrição de Restos a Pagar Processados	365.845,64	735.962,52
Depósitos Restituíveis e Valores Vinculados	40.689,53	23.464,87
Outros Recebimentos Extra Orçamentários	-	-
Saldo do Ex. Anterior (IV)	47.581,22	6.382,48
Caixa e Equivalentes de Caixa	47.581,22	6.382,48
Depósitos Restituíveis e Valores Vinculados	-	-
TOTAL (V) = (I+II+III+IV)	6.898.813,31	6.953.233,87



BALANÇO FINANCEIRO

25914 - HOSPITAL DISTRITAL NOSSA SENHORA DA CONCEICAO

EXERCÍCIO: 2019 SITUAÇÃO: EMPENHADO PERÍODO (ATÉ MÊS): DEZEMBRO

DISPÊNDIOS	Exercício Atual	Exercício Anterior
Despesa Orçamentária (VI)	5.766.208,89	5.964.554,30
Ordinária	-	-
Vinculada	5.766.208,89	5.964.554,30
Recursos Destinados à Educação	-	-
Recursos Destinados à Saúde	5.766.208,89	5.964.554,30
Recursos Destinados à Previdência Social – RPPS	-	-
Recursos Destinados à Previdência Social – RGPS	-	-
Recursos Destinados à Seguridade Social	-	-
Outras Destinações de Recursos	-	-
Transferências Financeiras Concedidas (VII)	-	-
Transferências Concedidas para a Execução Orçamentária	-	-
Transferências Concedidas Independentes de Execução Orçamentária	-	-
Transferências Concedidas para Aportes de recursos para o RPPS	-	-
Transferências Concedidas para Aportes de recursos para o RGPS	-	-
Pagamentos Extra Orçamentários (VIII)	1.128.199,67	941.098,35
Pagamentos de Restos a Pagar Não Processados	269.565,62	213.573,46
Pagamentos de Restos a Pagar Processados	817.944,52	704.060,02
Depósitos Restituíveis e Valores Vinculados	40.689,53	23.464,87
Outros Pagamentos Extra Orçamentários	-	-
Saldo para o Ex. Seguinte (IX)	4.404,75	47.581,22
Caixa e Equivalentes de Caixa	4.404,75	47.581,22
Depósitos Restituíveis e Valores Vinculados	-	-
TOTAL (X) = (VI+VII+VIII+IX)	6.898.813,31	6.953.233,87



BALANÇO PATRIMONIAL

25914 - HOSPITAL DISTRITAL NOSSA SENHORA DA CONCEICAO

EXERCÍCIO: 2019

PERÍODO(MÊS): DEZEMBRO

ATIVO	Exercício Atual	Exercício Anterior
ATIVO CIRCULANTE	161.355,59	830.500,94
Caixa e Equivalentes de Caixa	4.404,75	47.581,22
Estoques	156.950,84	782.919,72
ATIVO NÃO-CIRCULANTE	1.358.199,98	1.364.513,26
Imobilizado	1.358.199,98	1.364.513,26
Intangível	-	-
TOTAL DO ATIVO	1.519.555,57	2.195.014,20

PASSIVO E PATRIMÔNIO LÍQUIDO	Exercício Atual	Exercício Anterior
PASSIVO CIRCULANTE	411.716,84	817.944,52
Fornecedores e Contas a Pagar a Curto Prazo	411.716,84	817.944,52
PASSIVO NÃO-CIRCULANTE	-	-
TOTAL DO PASSIVO	411.716,84	817.944,52
PATRIMÔNIO LÍQUIDO	Exercício Atual	Exercício Anterior
Resultados Acumulados	1.107.838,73	1.377.069,68
Resultado do Exercício	41.878,42	265.353,67
Resultado de Exercícios Anteriores	66.876,56	(198.477,11)
Ajustes de Exercícios Anteriores	999.083,75	1.310.193,12
TOTAL DO PATRIMÔNIO LÍQUIDO	1.107.838,73	1.377.069,68
TOTAL DO PASSIVO E PATRIMÔNIO LÍQUIDO	1.519.555,57	2.195.014,20

QUADRO DOS ATIVOS E PASSIVOS FINANCEIROS E PERMANENTES (LEI 4.320/64)

EXERCÍCIO: 2019		PERÍODO(MÊS): DEZEMBRO	
ATIVO (I)	Exercício Atual	Exercício Anterior	
ATIVO FINANCEIRO	4.404,75	47.581,22	
ATIVO PERMANENTE	1.515.150,82	2.147.432,98	
TOTAL DO ATIVO	1.519.555,57	2.195.014,20	
PASSIVO (II)	Exercício Atual	Exercício Anterior	
PASSIVO FINANCEIRO	411.716,84	1.119.414,15	
PASSIVO PERMANENTE	-	-	
TOTAL DO PASSIVO	411.716,84	1.119.414,15	
SALDO PATRIMONIAL	1.107.838,73	1.075.600,05	

QUADRO DAS CONTAS DE COMPENSAÇÃO (LEI 4.320/64)

EXERCÍCIO: 2019		PERÍODO(MÊS): DEZEMBRO	
ATOS POTENCIAIS ATIVOS	Exercício Atual	Exercício Anterior	
Garantias e Contragarantias Recebidas a Executar	-	-	
Direitos Conveniados e Outros Instrumentos Congêneres	-	-	
Direitos Contratuais	-	-	
Outros Atos Potenciais Ativos	-	-	
TOTAL DOS ATOS POTENCIAIS ATIVOS	-	-	
ATOS POTENCIAIS PASSIVOS	Exercício Atual	Exercício Anterior	
Garantias e Contragarantias Concedidas	-	-	
Obrigações Conveniadas e Outros Instrumentos Congêneres	-	-	
Obrigações Contratuais	25.011.889,80	18.402.540,46	
Outros Atos Potenciais Passivos	-	-	
TOTAL DOS ATOS POTENCIAIS PASSIVOS	25.011.889,80	18.402.540,46	

QUADRO DO SUPERÁVIT / DÉFICIT FINANCEIRO (LEI 4.320/64)

EXERCÍCIO: 2019		PERÍODO(MÊS): DEZEMBRO	
DESTINAÇÃO DE RECURSOS	Exercício Atual	Exercício Anterior	
21 Receitas de Impostos e de Transferência de Impostos - Saúde	(83.871,20)	-	
22 Transferência de Recursos do Sistema Único de Saúde - SUS	(324.580,67)	(1.072.832,93)	
71 Recursos de Alienação de Bens/Ativos	1.139,78	1.000,00	
Total	(407.312,09)	(1.071.832,93)	



DEMONSTRAÇÃO DAS VARIAÇÕES PATRIMONIAIS

25914 - HOSPITAL DISTRITAL NOSSA SENHORA DA CONCEICAO

EXERCÍCIO: 2019

PERÍODO(ATÉ MÊS): DEZEMBRO

VARIAÇÕES PATRIMONIAIS AUMENTATIVAS	EXERCÍCIO ATUAL	EXERCÍCIO ANTERIOR
IMPOSTOS, TAXAS E CONTRIBUIÇÕES DE MELHORIA	-	-
CONTRIBUIÇÕES	-	-
EXPLORAÇÃO E VENDA DE BENS, SERVIÇOS E DIREITOS	-	-
VARIAÇÕES PATRIMONIAIS AUMENTATIVAS FINANCEIRAS	1.263,13	1.046,60
TRANSFERÊNCIAS E DELEGAÇÕES RECEBIDAS	6.504.818,25	6.100.312,30
VALORIZAÇÃO E GANHOS COM ATIVOS E DESINCORPORAÇÃO DE PASSIVOS	3.397,80	4.542,04
OUTRAS VARIAÇÕES PATRIMONIAIS AUMENTATIVAS	15,57	-
Total das Variações Patrimoniais Aumentativas (I)	6.509.494,75	6.105.900,94
VARIAÇÕES PATRIMONIAIS DIMINUTIVAS	EXERCÍCIO ATUAL	EXERCÍCIO ANTERIOR
PESSOAL E ENCARGOS	-	-
BENEFÍCIOS PREVIDENCIÁRIOS E ASSISTENCIAIS	-	-
USO DE BENS, SERVIÇOS E CONSUMO DE CAPITAL FIXO	6.314.004,59	5.773.570,33
VARIAÇÕES PATRIMONIAIS DIMINUTIVAS FINANCEIRAS	-	-
TRANSFERÊNCIAS E DELEGAÇÕES CONCEDIDAS	52.567,52	13.802,72
DEVALORIZAÇÃO E PERDA DE ATIVOS E DESINCORPORAÇÃO DE PASSIVOS	-	53.174,22
TRIBUTÁRIAS	-	-
CUSTO DAS MERCADORIAS E DOS PRODUTOS VENDIDOS, E DOS SERVIÇOS PRESTADOS	-	-
OUTRAS VARIAÇÕES PATRIMONIAIS DIMINUTIVAS	101.044,22	-
Total das Variações Patrimoniais Diminutivas (II)	6.467.616,33	5.840.547,27
RESULTADO PATRIMONIAL DO PERÍODO (I - II)	41.878,42	265.353,67



PREFEITURA MUNICIPAL DE FORTALEZA

Exercício de 2019

25914 - HOSPITAL DISTRITAL NOSSA SENHORA DA CONCEICAO

DEMONSTRATIVO DA DÍVIDA FLUTUANTE - ANEXO 17 da Lei 4.320/64

DESCRIÇÃO	SALDO ANTERIOR	MOVIMENTAÇÃO NO EXERCÍCIO			SALDO PARA O EXERCÍCIO SEGUINTE
		INSCRIÇÃO / REC. EXTRA-ORÇ.	BAIXA / DESP. EXTRA-ORÇ.	PRESCRIÇÃO / CANCELAMENTO	
RESTOS A PAGAR	1.119.414,15	411.716,84	1.087.510,14	31.904,01	411.716,84
DEPÓSITOS E VALORES RESTITUÍVEIS	-	-	-	-	-
CONSIGNAÇÕES	-	40.689,53	40.689,53	-	-
INSS	-	-	-	-	-
ISS	-	12.520,85	12.520,85	-	-
IRRF	-	28.168,68	28.168,68	-	-
IPM	-	-	-	-	-
OUTRAS CONSIGNAÇÕES	-	-	-	-	-
TOTAL	1.119.414,15	452.406,37	1.128.199,67	31.904,01	411.716,84



DEMONSTRAÇÃO DO FLUXO DE CAIXA

25914 - HOSPITAL DISTRITAL NOSSA SENHORA DA CONCEICAO

EXERCÍCIO: 2019

PERÍODO(ATÉ MÊS): DEZEMBRO

FLUXOS DE CAIXA DAS ATIVIDADES DAS OPERAÇÕES	Exercício Atual	Exercício Anterior
INGRESSOS	6.439.515,25	5.909.419,24
RECEITAS DERIVADAS E ORIGINÁRIAS	1.278,70	1.046,60
Remuneração das Disponibilidades	1.263,13	1.046,60
Outras Receitas Derivadas e Originárias	15,57	-
TRANSFERÊNCIAS CORRENTES RECEBIDAS	-	-
RECEBIMENTOS EXTRA ORÇAMENTÁRIOS	6.438.236,55	5.908.372,64
Depósitos Terceiros Passivos - Recebidos	-	-
Recebimentos de Consignações	40.689,53	23.464,87
Transferências Financeiras Recebidas	6.397.547,02	5.884.907,77
Outros recebimentos Extra orçamentários	-	-
DESEMBOLSOS	6.400.709,72	5.812.306,30
PESSOAL E OUTRAS DESP. CORRENTES	6.360.020,19	5.788.841,43
Saúde	6.360.020,19	5.788.841,43
JUROS E ENCARGOS DA DÍVIDA	-	-
Juros e Correção Monetária da Dívida Interna	-	-
Juros e Correção Monetária da Dívida Externa	-	-
Outros Encargos da Dívida	-	-
TRANSFERÊNCIAS CONCEDIDAS	-	-
Intergovernamentais	-	-
a União	-	-
a Estados e ao Distrito Federal	-	-
a Municípios	-	-
Intragovernamentais	-	-
Outras Transferências Concedidas	-	-
PAGAMENTOS EXTRA ORÇAMENTÁRIOS	40.689,53	23.464,87
Depósitos Terceiros Passivos - Devolução	-	-
Pagamentos de Consignações	40.689,53	23.464,87
Pagamentos de Restos a Pagar	-	-
Transferências Financeiras Concedidas	-	-
Outros Pagamentos Extra Orçamentários	-	-
FLUXO DE CAIXA LÍQUIDO DAS ATIVIDADES DAS OPERAÇÕES	38.805,53	97.112,94



DEMONSTRAÇÃO DO FLUXO DE CAIXA

25914 - HOSPITAL DISTRITAL NOSSA SENHORA DA CONCEICAO

EXERCÍCIO: 2019

PERÍODO(ATÉ MÊS): DEZEMBRO

FLUXOS DE CAIXA DAS ATIVIDADES DE INVESTIMENTO	Exercício Atual	Exercício Anterior
INGRESSOS	-	-
Alienações de Bens	-	-
Amortização de Empréstimos e Financiamentos Concedidos	-	-
Outras Receitas de Capital	-	-
Outros Ingressos de Investimentos	-	-
DESEMBOLSOS	81.982,00	55.914,20
Aquisição de Ativo não Circulante	81.982,00	55.914,20
Concessão de Empréstimos e Financiamentos	-	-
Outros Desembolsos de Investimentos	-	-
FLUXO DE CAIXA LÍQUIDO DAS ATIVIDADES DE INVESTIMENTO	(81.982,00)	(55.914,20)
FLUXOS DE CAIXA DAS ATIVIDADES DE FINANCIAMENTO	Exercício Atual	Exercício Anterior
INGRESSOS	-	-
Operações de Crédito	-	-
Integralização do Capital Social de Empresas Dependentes	-	-
Transferências de Capital	-	-
DESEMBOLSOS	-	-
Amortização/Refinanciamento da Dívida	-	-
Outros desembolsos de financiamento	-	-
FLUXO DE CAIXA LÍQUIDO DAS ATIVIDADES DE FINANCIAMENTO	-	-
GERAÇÃO LÍQUIDA DE CAIXA E EQUIVALENTE DE CAIXA	(43.176,47)	41.198,74
CAIXA E EQUIVALENTE DE CAIXA INICIAL	47.581,22	6.382,48
CAIXA E EQUIVALENTE DE CAIXA FINAL	4.404,75	47.581,22



Prefeitura de
Fortaleza

**HOSPITAL DISTRITAL GONZAGA
MOTA/MESSEJANA
UNIDADE ORÇAMENTÁRIA 25 915**



DEMONSTRATIVO DA RECEITA E DESPESA SEGUNDO AS CATERGORIAS ECONOMICAS - ANEXO 01 DA LEI 4.320/64
25915 - HOSPITAL DISTRITAL GONZAGA MOTA/MESSEJANA

EXERCÍCIO: 2019 PERÍODO(ATÉ MÊS): DEZEMBRO

RECEITAS		DESPESAS	
RECEITAS CORRENTES	2.920,50	DESPESAS CORRENTES	6.789.420,86
Receita Tributária	-	Pessoal e Encargos Sociais	-
Receita de Contribuições	-	Juros e Encargos da Dívida	-
Receita Patrimonial	2.920,50	Outras Despesas Correntes	6.789.420,86
Receita Agropecuária	-		
Receita Industrial	-		
Receita de Serviços	-		
Transferências Correntes	-		
Outras Receitas Correntes	-		
Dedução para Formação do FUNDEB	-		
SUPERÁVIT CORRENTE	-	DÉFICIT CORRENTE	6.786.500,36
RECEITAS DE CAPITAL	-	DESPESAS DE CAPITAL	-
Operações de Crédito	-	Investimento	-
Alienação de Bens	-	Inversões Financeira	-
Amortizações de Empréstimos	-	Amortização da Dívida	-
Transferências de Capital	-		
Outras Receitas de Capital	-		
REPASSE RECEBIDO	6.839.632,90	REPASSE CONCEDIDO	-
TOTAL DA RECEITA	6.842.553,40	TOTAL DA DESPESA	6.789.420,86
DÉFICIT	-	SUPERÁVIT	53.132,54
TOTAL	6.842.553,40	TOTAL	6.842.553,40

RESUMO

RECEITAS		DESPESAS	
RECEITAS CORRENTES	2.920,50	DESPESAS CORRENTES	6.789.420,86
RECEITAS DE CAPITAL	-	DESPESAS DE CAPITAL	-
REPASSE RECEBIDO	6.839.632,90	REPASSE CONCEDIDO	-
DÉFICIT	-	SUPERÁVIT	53.132,54
TOTAL	6.842.553,40	TOTAL	6.842.553,40



PREFEITURA MUNICIPAL DE FORTALEZA

EXERCÍCIO DE 2019

ANEXO 2

ORÇAMENTO GERAL

25915 - HOSPITAL DISTRITAL GONZAGA MOTA/MESSEJANA

NATUREZA DA DESPESA

CÓDIGO	ESPECIFICAÇÃO	ELEMENTO	MODALIDADE	CATEGORIA / GRUPO
3.0.0.0.00	DESPESAS CORRENTES			6.789.420,86
3.3.0.0.00	OUTRAS DESPESAS CORRENTES			6.789.420,86
3.3.9.0.00	APLICACOES DIRETAS		6.789.420,86	
3.3.9.0.30	MATERIAL DE CONSUMO	3.606.108,12		
3.3.9.0.39	OUTROS SERVICOS DE TERCEIROS - PESSOA JURIDICA	2.689.531,83		
3.3.9.0.92	DESPESAS DE EXERCICIOS ANTERIORES	493.780,91		
TOTAL				6.789.420,86

PREFEITURA MUNICIPAL DE FORTALEZA

EXERCÍCIO DE 2019

ANEXO 6

ORÇAMENTO GERAL

25915 - HOSPITAL DISTRITAL GONZAGA MOTA/MESSEJANA

PROGRAMA DE TRABALHO

CÓDIGO	ESPECIFICAÇÃO	PROJETO	ATIVIDADE	TOTAL
10.000.0000.0000.0000	SAUDE		6.789.420,86	6.789.420,86
10.302.0000.0000.0000	ASSISTENCIA HOSPITALAR E AMBULATORIAL		6.789.420,86	6.789.420,86
10.302.0123.0000.0000	ATENCAO ESPECIALIZADA A SAUDE		6.789.420,86	6.789.420,86
10.302.0123.2621.0000	MANUTENCAO DA REDE DE HOSPITAIS DO MUNICIPIO		6.789.420,86	6.789.420,86
10.302.0123.2621.0008	MANUTENCAO DA REDE DE HOSPITAIS DO MUNICIPIO		6.789.420,86	6.789.420,86
TOTAL			6.789.420,86	6.789.420,86



PREFEITURA MUNICIPAL DE FORTALEZA

EXERCÍCIO DE 2019

ANEXO 7

ORÇAMENTO GERAL

25915 - HOSPITAL DISTRITAL GONZAGA MOTA/MESSEJANA

PROGRAMA DE TRABALHO

CÓDIGO	ESPECIFICAÇÃO	PROJETO	ATIVIDADE	TOTAL
10.000.0000.0000.0000	SAUDE		6.789.420,86	6.789.420,86
10.302.0000.0000.0000	ASSISTENCIA HOSPITALAR E AMBULATORIAL		6.789.420,86	6.789.420,86
10.302.0123.0000.0000	ATENCAO ESPECIALIZADA A SAUDE		6.789.420,86	6.789.420,86
10.302.0123.2621.0000	MANUTENCAO DA REDE DE HOSPITAIS DO MUNICIPIO		6.789.420,86	6.789.420,86
10.302.0123.2621.0008	MANUTENCAO DA REDE DE HOSPITAIS DO MUNICIPIO		6.789.420,86	6.789.420,86
TOTAL			6.789.420,86	6.789.420,86

PREFEITURA MUNICIPAL DE FORTALEZA

EXERCÍCIO DE 2019

ANEXO 8

ORÇAMENTO GERAL

25915 - HOSPITAL DISTRITAL GONZAGA MOTA/MESSEJANA

PROGRAMA DE TRABALHO

CÓDIGO	ESPECIFICAÇÃO	ORDINÁRIO	VINCULADO	TOTAL
10.000.0000.0000.0000	SAUDE		6.789.420,86	6.789.420,86
10.302.0000.0000.0000	ASSISTENCIA HOSPITALAR E AMBULATORIAL		6.789.420,86	6.789.420,86
10.302.0123.0000.0000	ATENCAO ESPECIALIZADA A SAUDE		6.789.420,86	6.789.420,86
10.302.0123.2621.0000	MANUTENCAO DA REDE DE HOSPITAIS DO MUNICIPIO		6.789.420,86	6.789.420,86
10.302.0123.2621.0008	MANUTENCAO DA REDE DE HOSPITAIS DO MUNICIPIO		6.789.420,86	6.789.420,86
TOTAL			6.789.420,86	6.789.420,86

PREFEITURA MUNICIPAL DE FORTALEZA

25915 - HOSPITAL DISTRITAL GONZAGA MOTA/MESSEJANA

EXERCÍCIO DE 2019

ANEXO 9

ORÇAMENTO GERAL

DEMONSTRATIVO DAS DESPESAS POR ÓRGÃO E FUNÇÃO

	SEGURANCA PUBLICA	ASSISTENCIA SOCIAL	PREVIDENCIA SOCIAL	SAUDE
HOSPITAL DISTRITAL GONZAGA MOTA/MESSEJANA	-	-	-	6.789.420,86
TOTAL				6.789.420,86



PREFEITURA MUNICIPAL DE FORTALEZA

DEMONSTRATIVO DA RECEITA ORÇADA COM A ARRECADADA - ANEXO 10 DA LEI 4.320/64

25915 - HOSPITAL DISTRITAL GONZAGA MOTA/MESSEJANA

Exercício 2019

Código da Receita	Descrição da Receita	Previsão	Arrecadado	Diferença	
				Para Mais	Para Menos
1.0.0.0.0.00.00	RECEITAS CORRENTES	366.764,00	2.920,50		363.843,50
1.3.0.0.0.00.00	RECEITA PATRIMONIAL	366.764,00	2.920,50		363.843,50
1.3.2.0.0.00.00	VALORES MOBILIARIOS	366.764,00	2.920,50		363.843,50
1.3.2.1.0.00.00	JUROS E CORRECOES MONETARIAS	366.764,00	2.920,50		363.843,50
1.3.2.1.0.0.10.00	REMUNERACAO DE DEPOSITOS BANCARIOS	366.764,00	2.920,50		363.843,50
1.3.2.1.0.0.11.00	REMUNERACAO DE DEPOSITOS BANCARIOS - PRINCIPAL	366.764,00	2.920,50		363.843,50
1.3.2.1.0.0.11.05	REMUNERACAO DE DEPOSITOS BANCARIOS - VINCULADOS - FUNDO DE SAUDE	328.335,00	2.920,48		325.414,52
1.3.2.1.0.0.11.07	REMUNERACAO DE DEPOSITOS BANCARIOS - VINCULADOS - ACOES E SERVICOS PUBLICOS DE SAUDE	38.429,00	-		38.429,00
1.3.2.1.0.0.11.10	REMUNERACAO DE DEPOSITOS BANCARIOS - VINCULADOS - OUTROS	-	0,02	0,02	
Total:		366.764,00	2.920,50	-	363.843,50



PREFEITURA MUNICIPAL DE FORTALEZA

EXERCÍCIO DE 2019

ANEXO 11

ORÇAMENTO GERAL

25915 - HOSPITAL DISTRITAL GONZAGA MOTA/MESSEJANA

NATUREZA DA DESPESA

CÓDIGO	ESPECIFICAÇÃO	CRÉDITOS ORÇAMENTÁRIOS E SUPLEMENTARES	CRÉDITOS ESPECIAIS E EXTRAORDINÁRIOS	TOTAL	REALIZADA EMPENHADA NO ANO	DIFERENÇA SALDO A EMPENHAR
3.0.0.0.00	DESPESAS CORRENTES	6.930.781,00	11.000,00	6.941.781,00	6.789.420,86	152.360,14
3.3.0.0.00	OUTRAS DESPESAS CORRENTES	6.930.781,00	11.000,00	6.941.781,00	6.789.420,86	152.360,14
4.0.0.0.00	DESPESAS DE CAPITAL	504.000,00	1.000,00	505.000,00		505.000,00
4.4.0.0.00	INVESTIMENTOS	504.000,00	1.000,00	505.000,00		505.000,00
	TOTAL	7.434.781,00	12.000,00	7.446.781,00	6.789.420,86	657.360,14



BALANÇO ORÇAMENTÁRIO

25915 - HOSPITAL DISTRITAL GONZAGA MOTA/MESSEJANA

EXERCÍCIO: 2019 PERÍODO (ATÉ MÊS): DEZEMBRO

RECEITAS ORÇAMENTÁRIAS	PREVISÃO INICIAL (a)	PREVISÃO ATUALIZADA (b)	RECEITAS REALIZADAS (c)	SALDO (d) = (c-b)
RECEITAS CORRENTES (I)	366.764,00	366.764,00	2.920,50	(363.843,50)
Impostos, Taxas e Contribuições de Melhoria	-	-	-	-
Receita de Contribuições	-	-	-	-
Receita Patrimonial	366.764,00	366.764,00	2.920,50	(363.843,50)
Receita Agropecuária	-	-	-	-
Receita Industrial	-	-	-	-
Receita de Serviços	-	-	-	-
Transferências Correntes	-	-	-	-
Outras Receitas Correntes	-	-	-	-
RECEITAS DE CAPITAL (II)	-	-	-	-
Operações de Crédito	-	-	-	-
Alienação de Bens	-	-	-	-
Amortização de Empréstimos	-	-	-	-
Transferências de Capital	-	-	-	-
Outras Receitas de Capital	-	-	-	-
SUBTOTAL DAS RECEITAS (III) = (I + II)	366.764,00	366.764,00	2.920,50	(363.843,50)
OPERAÇÕES DE CRÉDITO / REFINANCIAMENTO (IV)	-	-	-	-
Operações de Crédito Internas	-	-	-	-
Mobiliária	-	-	-	-
Contratual	-	-	-	-
Operações de Crédito Externas	-	-	-	-
Mobiliária	-	-	-	-
Contratual	-	-	-	-
SUBTOTAL COM REFINANCIAMENTO (V) = (III + IV)	366.764,00	366.764,00	2.920,50	(363.843,50)
REPASSES RECEBIDOS (VI)	10.665.236,00	7.080.017,00	6.839.632,90	(240.384,10)
DÉFICIT (VII)	-	-	-	-
TOTAL (VIII) = (V + VI + VII)	11.032.000,00	7.446.781,00	6.842.553,40	(604.227,60)
SALDOS DE EXERCÍCIOS ANTERIORES	-	-	-	-
Recursos Arrecadados em Exercícios Anteriores	-	-	-	-
Superávit Financeiro	-	-	-	-
Reabertura de Créditos Adicionais	-	-	-	-



BALANÇO ORÇAMENTÁRIO

25915 - HOSPITAL DISTRITAL GONZAGA MOTA/MESSEJANA

EXERCÍCIO: 2019 PERÍODO (ATÉ MÊS): DEZEMBRO

DESPESAS ORÇAMENTÁRIAS	DOTAÇÃO INICIAL (e)	DOTAÇÃO ATUALIZADA (f)	DESPESAS EMPENHADAS (g)	DESPESAS LIQUIDADAS (h)	DESPESAS PAGAS (i)	SALDO DA DOTAÇÃO (j) = (f-g)
DESPESAS CORRENTES (IX)	10.329.000,00	6.941.781,00	6.789.420,86	6.360.390,47	5.728.271,65	152.360,14
Pessoal e Encargos Sociais	-	-	-	-	-	-
Juros e Encargos da Dívida	-	-	-	-	-	-
Outras Despesas Correntes	10.329.000,00	6.941.781,00	6.789.420,86	6.360.390,47	5.728.271,65	152.360,14
DESPESAS DE CAPITAL (X)	703.000,00	505.000,00	-	-	-	505.000,00
Investimentos	703.000,00	505.000,00	-	-	-	505.000,00
Inversões Financeiras	-	-	-	-	-	-
Amortização da Dívida	-	-	-	-	-	-
RESERVA DE CONTINGÊNCIA (XI)	-	-	-	-	-	-
SUBTOTAL DAS DESPESAS (XII) = (IX+X+XI)	11.032.000,00	7.446.781,00	6.789.420,86	6.360.390,47	5.728.271,65	657.360,14
AMORTIZAÇÃO DA DÍV. / REFINANCIAMENTO (XIII)	-	-	-	-	-	-
Amortização da Dívida Interna	-	-	-	-	-	-
Dívida Mobiliária	-	-	-	-	-	-
Outras Dívidas	-	-	-	-	-	-
Amortização da Dívida Externa	-	-	-	-	-	-
Dívida Mobiliária	-	-	-	-	-	-
Outras Dívidas	-	-	-	-	-	-
SUBTOTAL C/ REFINANCIAMENTO (XIV) = (XII+XIII)	11.032.000,00	7.446.781,00	6.789.420,86	6.360.390,47	5.728.271,65	657.360,14
REPASSES CONCEDIDOS (XV)	-	-	-	-	-	-
SUPERÁVIT (XVI)	-	-	53.132,54	-	-	(53.132,54)
TOTAL (XVII) = (XIV + XV + XVI)	11.032.000,00	7.446.781,00	6.842.553,40	6.360.390,47	5.728.271,65	604.227,60
Reserva do RPPS	-	-	-	-	-	-



BALANÇO ORÇAMENTÁRIO

25915 - HOSPITAL DISTRITAL GONZAGA MOTA/MESSEJANA

EXERCÍCIO: 2019 PERÍODO (ATÉ MÊS): DEZEMBRO

RESTOS A PAGAR NÃO PROCESSADOS						
RESTOS A PAGAR NÃO PROCESSADOS	INSCRITOS		LIQUIDADOS (c)	PAGOS (d)	CANCELADOS (e)	SALDO (f) = (a + b - d - e)
	EM EXERCÍCIOS ANTERIORES (a)	EM 31 DEZ. EXER. ANTERIOR (b)				
DESPESAS CORRENTES	70.638,77	307.700,41	283.203,20	283.203,20	95.135,98	-
Pessoal e Encargos Sociais	-	-	-	-	-	-
Juros e Encargos da Dívida	-	-	-	-	-	-
Outras Despesas Correntes	70.638,77	307.700,41	283.203,20	283.203,20	95.135,98	-
DESPESAS DE CAPITAL	-	-	-	-	-	-
Investimentos	-	-	-	-	-	-
Inversões Financeiras	-	-	-	-	-	-
Amortização da Dívida	-	-	-	-	-	-
TOTAL	70.638,77	307.700,41	283.203,20	283.203,20	95.135,98	-

RESTOS A PAGAR PROCESSADOS E NÃO PROCESSADOS LIQUIDADOS					
RESTOS A PAGAR PROCESSADOS	INSCRITOS		PAGOS (c)	CANCELADOS (d)	SALDO (e) = (a + b - c - d)
	EM EXERCÍCIOS ANTERIORES (a)	EM 31 DEZ. EXER. ANTERIOR (b)			
DESPESAS CORRENTES	15.750,57	825.825,46	833.657,21	1.418,82	6.500,00
Pessoal e Encargos Sociais	-	-	-	-	-
Juros e Encargos da Dívida	-	-	-	-	-
Outras Despesas Correntes	15.750,57	825.825,46	833.657,21	1.418,82	6.500,00
DESPESAS DE CAPITAL	-	-	-	-	-
Investimentos	-	-	-	-	-
Inversões Financeiras	-	-	-	-	-
Amortização da Dívida	-	-	-	-	-
TOTAL	15.750,57	825.825,46	833.657,21	1.418,82	6.500,00



BALANÇO FINANCEIRO

25915 - HOSPITAL DISTRITAL GONZAGA MOTA/MESSEJANA

EXERCÍCIO: 2019 SITUAÇÃO: EMPENHADO PERÍODO (ATÉ MÊS): DEZEMBRO

INGRESSOS	Exercício Atual	Exercício Anterior
Receita Orçamentária (I)	2.920,50	2.189,25
Ordinária	-	-
Vinculada	2.920,50	2.189,25
Recursos Vinculados à Educação	-	-
Recursos Vinculados à Saúde	2.920,48	2.189,25
Recursos Vinculados à Previdência Social - RPPS	-	-
Recursos Vinculados à Previdência Social - RGPS	-	-
Recursos Vinculados à Seguridade Social	-	-
Outras Destinações de Recursos	0,02	-
Transferências Financeiras Recebidas (II)	6.839.632,90	6.275.048,50
Transferências Recebidas para a Execução Orçamentária	6.839.632,90	6.275.048,50
Transferências Recebidas Independentes de Execução Orçamentária	-	-
Transferências Recebidas para Aportes de recursos para o RPPS	-	-
Transferências Recebidas para Aportes de recursos para o RGPS	-	-
Recebimentos Extraorçamentários (III)	1.105.586,30	1.177.195,54
Inscrição de Restos a Pagar Não Processados	429.030,39	307.700,41
Inscrição de Restos a Pagar Processados	632.118,82	825.825,46
Depósitos Restituíveis e Valores Vinculados	44.437,09	43.669,67
Outros Recebimentos Extra Orçamentários	-	-
Saldo do Ex. Anterior (IV)	24.084,70	9.146,64
Caixa e Equivalentes de Caixa	24.084,70	9.146,64
Depósitos Restituíveis e Valores Vinculados	-	-
TOTAL (V) = (I+II+III+IV)	7.972.224,40	7.463.579,93



BALANÇO FINANCEIRO

25915 - HOSPITAL DISTRITAL GONZAGA MOTA/MESSEJANA

EXERCÍCIO: 2019 SITUAÇÃO: EMPENHADO PERÍODO (ATÉ MÊS): DEZEMBRO

DISPÊNDIOS	Exercício Atual	Exercício Anterior
Despesa Orçamentária (VI)	6.789.420,86	6.048.990,84
Ordinária	-	-
Vinculada	6.789.420,86	6.048.990,84
Recursos Destinados à Educação	-	-
Recursos Destinados à Saúde	6.789.420,86	6.048.990,84
Recursos Destinados à Previdência Social – RPPS	-	-
Recursos Destinados à Previdência Social – RGPS	-	-
Recursos Destinados à Seguridade Social	-	-
Outras Destinações de Recursos	-	-
Transferências Financeiras Concedidas (VII)	-	-
Transferências Concedidas para a Execução Orçamentária	-	-
Transferências Concedidas Independentes de Execução Orçamentária	-	-
Transferências Concedidas para Aportes de recursos para o RPPS	-	-
Transferências Concedidas para Aportes de recursos para o RGPS	-	-
Pagamentos Extra Orçamentários (VIII)	1.161.297,50	1.390.504,39
Pagamentos de Restos a Pagar Não Processados	283.203,20	491.810,82
Pagamentos de Restos a Pagar Processados	833.657,21	855.023,90
Depósitos Restituíveis e Valores Vinculados	44.437,09	43.669,67
Outros Pagamentos Extra Orçamentários	-	-
Saldo para o Ex. Seguinte (IX)	21.506,04	24.084,70
Caixa e Equivalentes de Caixa	21.506,04	24.084,70
Depósitos Restituíveis e Valores Vinculados	-	-
TOTAL (X) = (VI+VII+VIII+IX)	7.972.224,40	7.463.579,93



BALANÇO PATRIMONIAL

25915 - HOSPITAL DISTRITAL GONZAGA MOTA/MESSEJANA

EXERCÍCIO: 2019

PERÍODO(MÊS): DEZEMBRO

ATIVO	Exercício Atual	Exercício Anterior
ATIVO CIRCULANTE	671.918,58	917.617,44
Caixa e Equivalentes de Caixa	21.506,04	24.084,70
Estoques	650.412,54	893.532,74
ATIVO NÃO-CIRCULANTE	1.481.234,46	1.645.295,21
Imobilizado	1.481.234,46	1.645.295,21
TOTAL DO ATIVO	2.153.153,04	2.562.912,65

PASSIVO E PATRIMÔNIO LÍQUIDO	Exercício Atual	Exercício Anterior
PASSIVO CIRCULANTE	673.451,22	934.246,80
Fornecedores e Contas a Pagar a Curto Prazo	673.451,22	934.246,80
PASSIVO NÃO-CIRCULANTE	-	-
TOTAL DO PASSIVO	673.451,22	934.246,80
PATRIMÔNIO LÍQUIDO	Exercício Atual	Exercício Anterior
Resultados Acumulados	1.479.701,82	1.628.665,85
Resultado do Exercício	344.373,08	(172.667,06)
Resultado de Exercícios Anteriores	936.320,58	1.108.987,64
Ajustes de Exercícios Anteriores	199.008,16	692.345,27
TOTAL DO PATRIMÔNIO LÍQUIDO	1.479.701,82	1.628.665,85
TOTAL DO PASSIVO E PATRIMÔNIO LÍQUIDO	2.153.153,04	2.562.912,65

QUADRO DOS ATIVOS E PASSIVOS FINANCEIROS E PERMANENTES (LEI 4.320/64)

EXERCÍCIO: 2019		PERÍODO(MÊS): DEZEMBRO	
ATIVO (I)	Exercício Atual	Exercício Anterior	
ATIVO FINANCEIRO	21.506,04	24.084,70	
ATIVO PERMANENTE	2.131.647,00	2.538.827,95	
TOTAL DO ATIVO	2.153.153,04	2.562.912,65	
PASSIVO (II)	Exercício Atual	Exercício Anterior	
PASSIVO FINANCEIRO	1.067.649,21	1.219.915,21	
PASSIVO PERMANENTE	-	-	
TOTAL DO PASSIVO	1.067.649,21	1.219.915,21	
SALDO PATRIMONIAL	1.085.503,83	1.342.997,44	

QUADRO DAS CONTAS DE COMPENSAÇÃO (LEI 4.320/64)

EXERCÍCIO: 2019		PERÍODO(MÊS): DEZEMBRO	
ATOS POTENCIAIS ATIVOS	Exercício Atual	Exercício Anterior	
Garantias e Contragarantias Recebidas a Executar	-	-	
Direitos Conveniados e Outros Instrumentos Congêneres	-	-	
Direitos Contratuais	-	-	
Outros Atos Potenciais Ativos	-	-	
TOTAL DOS ATOS POTENCIAIS ATIVOS	-	-	
ATOS POTENCIAIS PASSIVOS	Exercício Atual	Exercício Anterior	
Garantias e Contragarantias Concedidas	-	-	
Obrigações Conveniadas e Outros Instrumentos Congêneres	-	-	
Obrigações Contratuais	22.928.915,35	17.560.727,29	
Outros Atos Potenciais Passivos	-	-	
TOTAL DOS ATOS POTENCIAIS PASSIVOS	22.928.915,35	17.560.727,29	

QUADRO DO SUPERÁVIT / DÉFICIT FINANCEIRO (LEI 4.320/64)

EXERCÍCIO: 2019		PERÍODO(MÊS): DEZEMBRO	
DESTINAÇÃO DE RECURSOS	Exercício Atual	Exercício Anterior	
22 Transferência de Recursos do Sistema Único de Saúde - SUS	(1.046.543,19)	(1.196.230,51)	
71 Recursos de Alienação de Bens/Ativos	400,02	400,00	
Total	(1.046.143,17)	(1.195.830,51)	



DEMONSTRAÇÃO DAS VARIAÇÕES PATRIMONIAIS

25915 - HOSPITAL DISTRITAL GONZAGA MOTA/MESSEJANA

EXERCÍCIO: 2019

PERÍODO(ATÉ MÊS): DEZEMBRO

VARIAÇÕES PATRIMONIAIS AUMENTATIVAS	EXERCÍCIO ATUAL	EXERCÍCIO ANTERIOR
IMPOSTOS, TAXAS E CONTRIBUIÇÕES DE MELHORIA	-	-
CONTRIBUIÇÕES	-	-
EXPLORAÇÃO E VENDA DE BENS, SERVIÇOS E DIREITOS	-	-
VARIAÇÕES PATRIMONIAIS AUMENTATIVAS FINANCEIRAS	2.920,50	2.189,25
TRANSFERÊNCIAS E DELEGAÇÕES RECEBIDAS	6.843.557,05	6.289.171,50
VALORIZAÇÃO E GANHOS COM ATIVOS E DESINCORPORAÇÃO DE PASSIVOS	10.182,82	16.487,77
OUTRAS VARIAÇÕES PATRIMONIAIS AUMENTATIVAS	-	-
Total das Variações Patrimoniais Aumentativas (I)	6.856.660,37	6.307.848,52
VARIAÇÕES PATRIMONIAIS DIMINUTIVAS	EXERCÍCIO ATUAL	EXERCÍCIO ANTERIOR
PESSOAL E ENCARGOS	-	-
BENEFÍCIOS PREVIDENCIÁRIOS E ASSISTENCIAIS	-	-
USO DE BENS, SERVIÇOS E CONSUMO DE CAPITAL FIXO	6.510.346,69	6.428.266,42
VARIAÇÕES PATRIMONIAIS DIMINUTIVAS FINANCEIRAS	-	-
TRANSFERÊNCIAS E DELEGAÇÕES CONCEDIDAS	1.940,60	7.281,80
DEVALORIZAÇÃO E PERDA DE ATIVOS E DESINCORPORAÇÃO DE PASSIVOS	-	44.967,36
TRIBUTÁRIAS	-	-
CUSTO DAS MERCADORIAS E DOS PRODUTOS VENDIDOS, E DOS SERVIÇOS PRESTADOS	-	-
OUTRAS VARIAÇÕES PATRIMONIAIS DIMINUTIVAS	-	-
Total das Variações Patrimoniais Diminutivas (II)	6.512.287,29	6.480.515,58
RESULTADO PATRIMONIAL DO PERÍODO (I - II)	344.373,08	(172.667,06)



PREFEITURA MUNICIPAL DE FORTALEZA
25915 - HOSPITAL DISTRITAL GONZAGA MOTA/MESSEJANA

Exercício de 2019

DEMONSTRATIVO DA DÍVIDA FLUTUANTE - ANEXO 17 da Lei 4.320/64

DESCRIÇÃO	SALDO ANTERIOR	MOVIMENTAÇÃO NO EXERCÍCIO			SALDO PARA O EXERCÍCIO SEGUINTE
		INSCRIÇÃO / REC. EXTRA-ORÇ.	BAIXA / DESP. EXTRA-ORÇ.	PRESCRIÇÃO / CANCELAMENTO	
RESTOS A PAGAR	1.219.915,21	1.061.149,21	1.116.860,41	96.554,80	1.067.649,21
DEPÓSITOS E VALORES RESTITUÍVEIS	-	-	-	-	-
CONSIGNAÇÕES	-	44.437,09	44.437,09	-	-
INSS	-	1.031,25	1.031,25	-	-
ISS	-	15.712,57	15.712,57	-	-
IRRF	-	27.693,27	27.693,27	-	-
IPM	-	-	-	-	-
OUTRAS CONSIGNAÇÕES	-	-	-	-	-
TOTAL	1.219.915,21	1.105.586,30	1.161.297,50	96.554,80	1.067.649,21

DEMONSTRAÇÃO DO FLUXO DE CAIXA

25915 - HOSPITAL DISTRITAL GONZAGA MOTA/MESSEJANA

EXERCÍCIO: 2019

PERÍODO(ATÉ MÊS): DEZEMBRO

FLUXOS DE CAIXA DAS ATIVIDADES DAS OPERAÇÕES	Exercício Atual	Exercício Anterior
INGRESSOS	6.886.990,49	6.320.907,42
RECEITAS DERIVADAS E ORIGINÁRIAS	2.920,50	2.189,25
Remuneração das Disponibilidades	2.920,50	2.189,25
Outras Receitas Derivadas e Originárias	-	-
TRANSFERÊNCIAS CORRENTES RECEBIDAS	-	-
RECEBIMENTOS EXTRA ORÇAMENTÁRIOS	6.884.069,99	6.318.718,17
Depósitos Terceiros Passivos - Recebidos	-	-
Recebimentos de Consignações	44.437,09	43.669,67
Transferências Financeiras Recebidas	6.839.632,90	6.275.048,50
Outros recebimentos Extra orçamentários	-	-
DESEMBOLSOS	6.889.569,15	6.206.570,30
PESSOAL E OUTRAS DESP. CORRENTES	6.845.132,06	6.162.900,63
Saúde	6.845.132,06	6.162.900,63
JUROS E ENCARGOS DA DÍVIDA	-	-
Juros e Correção Monetária da Dívida Interna	-	-
Juros e Correção Monetária da Dívida Externa	-	-
Outros Encargos da Dívida	-	-
TRANSFERÊNCIAS CONCEDIDAS	-	-
Intergovernamentais	-	-
a União	-	-
a Estados e ao Distrito Federal	-	-
a Municípios	-	-
Intragovernamentais	-	-
Outras Transferências Concedidas	-	-
PAGAMENTOS EXTRA ORÇAMENTÁRIOS	44.437,09	43.669,67
Depósitos Terceiros Passivos - Devolução	-	-
Pagamentos de Consignações	44.437,09	43.669,67
Pagamentos de Restos a Pagar	-	-
Transferências Financeiras Concedidas	-	-
Outros Pagamentos Extra Orçamentários	-	-
FLUXO DE CAIXA LÍQUIDO DAS ATIVIDADES DAS OPERAÇÕES	(2.578,66)	114.337,12



DEMONSTRAÇÃO DO FLUXO DE CAIXA

25915 - HOSPITAL DISTRITAL GONZAGA MOTA/MESSEJANA

EXERCÍCIO: 2019

PERÍODO(ATÉ MÊS): DEZEMBRO

FLUXOS DE CAIXA DAS ATIVIDADES DE INVESTIMENTO	Exercício Atual	Exercício Anterior
INGRESSOS	-	-
Alienações de Bens	-	-
Amortização de Empréstimos e Financiamentos Concedidos	-	-
Outras Receitas de Capital	-	-
Outros Ingressos de Investimentos	-	-
DESEMBOLSOS	-	99.399,06
Aquisição de Ativo não Circulante	-	99.399,06
Concessão de Empréstimos e Financiamentos	-	-
Outros Desembolsos de Investimentos	-	-
FLUXO DE CAIXA LÍQUIDO DAS ATIVIDADES DE INVESTIMENTO	-	(99.399,06)
FLUXOS DE CAIXA DAS ATIVIDADES DE FINANCIAMENTO	Exercício Atual	Exercício Anterior
INGRESSOS	-	-
Operações de Crédito	-	-
Integralização do Capital Social de Empresas Dependentes	-	-
Transferências de Capital	-	-
DESEMBOLSOS	-	-
Amortização/Refinanciamento da Dívida	-	-
Outros desembolsos de financiamento	-	-
FLUXO DE CAIXA LÍQUIDO DAS ATIVIDADES DE FINANCIAMENTO	-	-
GERAÇÃO LÍQUIDA DE CAIXA E EQUIVALENTE DE CAIXA	(2.578,66)	14.938,06
CAIXA E EQUIVALENTE DE CAIXA INICIAL	24.084,70	9.146,64
CAIXA E EQUIVALENTE DE CAIXA FINAL	21.506,04	24.084,70



Prefeitura de
Fortaleza

**HOSPITAL DISTRITAL EDMILSON
BARROS DE OLIVEIRA
UNIDADE ORÇAMENTÁRIA 25 916**

DEMONSTRATIVO DA RECEITA E DESPESA SEGUNDO AS CATERGORIAS ECONOMICAS - ANEXO 01 DA LEI 4.320/64
25916 - HOSPITAL DISTRITAL EDMILSON BARROS DE OLIVEIRA

EXERCÍCIO: 2019 PERÍODO(ATÉ MÊS): DEZEMBRO

RECEITAS		DESPESAS	
RECEITAS CORRENTES	13.749,78	DESPESAS CORRENTES	7.114.389,49
Receita Tributária	-	Pessoal e Encargos Sociais	-
Receita de Contribuições	-	Juros e Encargos da Dívida	-
Receita Patrimonial	13.749,78	Outras Despesas Correntes	7.114.389,49
Receita Agropecuária	-		
Receita Industrial	-		
Receita de Serviços	-		
Transferências Correntes	-		
Outras Receitas Correntes	-		
Dedução para Formação do FUNDEB	-		
SUPERÁVIT CORRENTE	-	DÉFICIT CORRENTE	7.100.639,71
RECEITAS DE CAPITAL	-	DESPESAS DE CAPITAL	-
Operações de Crédito	-	Investimento	-
Alienação de Bens	-	Inversões Financeira	-
Amortizações de Empréstimos	-	Amortização da Dívida	-
Transferências de Capital	-		
Outras Receitas de Capital	-		
REPASSE RECEBIDO	7.396.687,15	REPASSE CONCEDIDO	-
TOTAL DA RECEITA	7.410.436,93	TOTAL DA DESPESA	7.114.389,49
DÉFICIT	-	SUPERÁVIT	296.047,44
TOTAL	7.410.436,93	TOTAL	7.410.436,93

RESUMO

RECEITAS		DESPESAS	
RECEITAS CORRENTES	13.749,78	DESPESAS CORRENTES	7.114.389,49
RECEITAS DE CAPITAL	-	DESPESAS DE CAPITAL	-
REPASSE RECEBIDO	7.396.687,15	REPASSE CONCEDIDO	-
DÉFICIT	-	SUPERÁVIT	296.047,44
TOTAL	7.410.436,93	TOTAL	7.410.436,93



PREFEITURA MUNICIPAL DE FORTALEZA

EXERCÍCIO DE 2019

ANEXO 2

ORÇAMENTO GERAL

25916 - HOSPITAL DISTRITAL EDMILSON BARROS DE OLIVEIRA

CÓDIGO	ESPECIFICAÇÃO	NATUREZA DA DESPESA		
		ELEMENTO	MODALIDADE	CATEGORIA / GRUPO
3.0.0.0.00	DESPESAS CORRENTES			7.114.389,49
3.3.0.0.00	OUTRAS DESPESAS CORRENTES			7.114.389,49
3.3.9.0.00	APLICACOES DIRETAS		7.114.389,49	
3.3.9.0.30	MATERIAL DE CONSUMO	4.522.519,06		
3.3.9.0.39	OUTROS SERVICOS DE TERCEIROS - PESSOA JURIDICA	2.312.584,35		
3.3.9.0.40	SERVICOS DE TECNOLOGIA DA INFORMACAO E COMUNICACAO - PESSOA JURIDICA	224,00		
3.3.9.0.92	DESPESAS DE EXERCICIOS ANTERIORES	279.062,08		
TOTAL				7.114.389,49

PREFEITURA MUNICIPAL DE FORTALEZA

EXERCÍCIO DE 2019

ANEXO 6

ORÇAMENTO GERAL

25916 - HOSPITAL DISTRITAL EDMILSON BARROS DE OLIVEIRA

CÓDIGO	ESPECIFICAÇÃO	PROGRAMA DE TRABALHO		
		PROJETO	ATIVIDADE	TOTAL
10.000.0000.0000.0000	SAUDE		7.114.389,49	7.114.389,49
10.302.0000.0000.0000	ASSISTENCIA HOSPITALAR E AMBULATORIAL		7.114.389,49	7.114.389,49
10.302.0123.0000.0000	ATENCAO ESPECIALIZADA A SAUDE		7.114.389,49	7.114.389,49
10.302.0123.2621.0000	MANUTENCAO DA REDE DE HOSPITAIS DO MUNICIPIO		7.114.389,49	7.114.389,49
10.302.0123.2621.0009	MANUTENCAO DA REDE DE HOSPITAIS DO MUNICIPIO		7.114.389,49	7.114.389,49
TOTAL			7.114.389,49	7.114.389,49



PREFEITURA MUNICIPAL DE FORTALEZA

EXERCÍCIO DE 2019

ANEXO 7

ORÇAMENTO GERAL

25916 - HOSPITAL DISTRITAL EDMILSON BARROS DE OLIVEIRA

PROGRAMA DE TRABALHO

CÓDIGO	ESPECIFICAÇÃO	PROJETO	ATIVIDADE	TOTAL
10.000.0000.0000.0000	SAUDE		7.114.389,49	7.114.389,49
10.302.0000.0000.0000	ASSISTENCIA HOSPITALAR E AMBULATORIAL		7.114.389,49	7.114.389,49
10.302.0123.0000.0000	ATENCAO ESPECIALIZADA A SAUDE		7.114.389,49	7.114.389,49
10.302.0123.2621.0000	MANUTENCAO DA REDE DE HOSPITAIS DO MUNICIPIO		7.114.389,49	7.114.389,49
10.302.0123.2621.0009	MANUTENCAO DA REDE DE HOSPITAIS DO MUNICIPIO		7.114.389,49	7.114.389,49
TOTAL			7.114.389,49	7.114.389,49

PREFEITURA MUNICIPAL DE FORTALEZA

EXERCÍCIO DE 2019

ANEXO 8

ORÇAMENTO GERAL

25916 - HOSPITAL DISTRITAL EDMILSON BARROS DE OLIVEIRA

PROGRAMA DE TRABALHO

CÓDIGO	ESPECIFICAÇÃO	ORDINÁRIO	VINCULADO	TOTAL
10.000.0000.0000.0000	SAUDE		7.114.389,49	7.114.389,49
10.302.0000.0000.0000	ASSISTENCIA HOSPITALAR E AMBULATORIAL		7.114.389,49	7.114.389,49
10.302.0123.0000.0000	ATENCAO ESPECIALIZADA A SAUDE		7.114.389,49	7.114.389,49
10.302.0123.2621.0000	MANUTENCAO DA REDE DE HOSPITAIS DO MUNICIPIO		7.114.389,49	7.114.389,49
10.302.0123.2621.0009	MANUTENCAO DA REDE DE HOSPITAIS DO MUNICIPIO		7.114.389,49	7.114.389,49
TOTAL			7.114.389,49	7.114.389,49

PREFEITURA MUNICIPAL DE FORTALEZA

25916 - HOSPITAL DISTRITAL EDMILSON BARROS DE OLIVEIRA

EXERCÍCIO DE 2019

ANEXO 9

ORÇAMENTO GERAL

DEMONSTRATIVO DAS DESPESAS POR ÓRGÃO E FUNÇÃO

	SEGURANCA PUBLICA	ASSISTENCIA SOCIAL	PREVIDENCIA SOCIAL	SAUDE
HOSPITAL DISTRITAL EDMILSON BARROS DE OLIVEIRA	-	-	-	7.114.389,49
TOTAL				7.114.389,49

PREFEITURA MUNICIPAL DE FORTALEZA

DEMONSTRATIVO DA RECEITA ORÇADA COM A ARRECADADA - ANEXO 10 DA LEI 4.320/64

25916 - HOSPITAL DISTRITAL EDMILSON BARROS DE OLIVEIRA

Exercício 2019

Código da Receita	Descrição da Receita	Previsão	Arrecadado	Diferença	
				Para Mais	Para Menos
1.0.0.0.0.00.00	RECEITAS CORRENTES	366.764,00	13.749,78		353.014,22
1.3.0.0.0.00.00	RECEITA PATRIMONIAL	366.764,00	13.749,78		353.014,22
1.3.1.0.0.00.00	EXPLORACAO DO PATRIMONIO IMOBILIARIO DO ESTADO	-	11.000,00	11.000,00	
1.3.1.0.0.2.00.00	CONCESSAO, PERMISSAO, AUTORIZACAO OU CESSAO DO DIREITO DE USO DE BENS IMOVEIS PUBLICOS	-	11.000,00	11.000,00	
1.3.1.0.0.2.10.00	CONCESSAO, PERMISSAO, AUTORIZACAO OU CESSAO DO DIREITO DE USO DE BENS IMOVEIS PUBLICOS	-	11.000,00	11.000,00	
1.3.1.0.0.2.11.00	CONCESSAO, PERMISSAO, AUTORIZACAO OU CESSAO DO DIREITO DE USO DE BENS IMOVEIS PUBLICOS - PRINCIPAL	-	11.000,00	11.000,00	
1.3.2.0.0.00.00	VALORES MOBILIARIOS	366.764,00	2.749,78		364.014,22
1.3.2.1.0.00.00	JUROS E CORRECOES MONETARIAS	366.764,00	2.749,78		364.014,22
1.3.2.1.0.0.10.00	REMUNERACAO DE DEPOSITOS BANCARIOS	366.764,00	2.749,78		364.014,22
1.3.2.1.0.0.11.00	REMUNERACAO DE DEPOSITOS BANCARIOS - PRINCIPAL	366.764,00	2.749,78		364.014,22
1.3.2.1.0.0.11.05	REMUNERACAO DE DEPOSITOS BANCARIOS - VINCULADOS - FUNDO DE SAUDE	328.335,00	1.585,10		326.749,90
1.3.2.1.0.0.11.07	REMUNERACAO DE DEPOSITOS BANCARIOS - VINCULADOS - ACOES E SERVICOS PUBLICOS DE SAUDE	38.429,00	1.164,68		37.264,32
Total:		366.764,00	13.749,78	-	353.014,22



PREFEITURA MUNICIPAL DE FORTALEZA

EXERCÍCIO DE 2019

ANEXO 11

ORÇAMENTO GERAL

25916 - HOSPITAL DISTRITAL EDMILSON BARROS DE OLIVEIRA

CÓDIGO	ESPECIFICAÇÃO	NATUREZA DA DESPESA				
		CRÉDITOS ORÇAMENTÁRIOS E SUPLEMENTARES	CRÉDITOS ESPECIAIS E EXTRAORDINÁRIOS	TOTAL	REALIZADA EMPENHADA NO ANO	DIFERENÇA SALDO A EMPENHAR
3.0.0.0.00	DESPESAS CORRENTES	7.509.709,00	10.000,00	7.519.709,00	7.114.389,49	405.319,51
3.3.0.0.00	OUTRAS DESPESAS CORRENTES	7.509.709,00	10.000,00	7.519.709,00	7.114.389,49	405.319,51
4.0.0.0.00	DESPESAS DE CAPITAL	147.557,00	1.000,00	148.557,00		148.557,00
4.4.0.0.00	INVESTIMENTOS	147.557,00	1.000,00	148.557,00		148.557,00
	TOTAL	7.657.266,00	11.000,00	7.668.266,00	7.114.389,49	553.876,51



BALANÇO ORÇAMENTÁRIO

25916 - HOSPITAL DISTRITAL EDMILSON BARROS DE OLIVEIRA

EXERCÍCIO: 2019 PERÍODO (ATÉ MÊS): DEZEMBRO

RECEITAS ORÇAMENTÁRIAS	PREVISÃO INICIAL (a)	PREVISÃO ATUALIZADA (b)	RECEITAS REALIZADAS (c)	SALDO (d) = (c-b)
RECEITAS CORRENTES (I)	366.764,00	366.764,00	13.749,78	(353.014,22)
Impostos, Taxas e Contribuições de Melhoria	-	-	-	-
Receita de Contribuições	-	-	-	-
Receita Patrimonial	366.764,00	366.764,00	13.749,78	(353.014,22)
Receita Agropecuária	-	-	-	-
Receita Industrial	-	-	-	-
Receita de Serviços	-	-	-	-
Transferências Correntes	-	-	-	-
Outras Receitas Correntes	-	-	-	-
RECEITAS DE CAPITAL (II)	-	-	-	-
Operações de Crédito	-	-	-	-
Alienação de Bens	-	-	-	-
Amortização de Empréstimos	-	-	-	-
Transferências de Capital	-	-	-	-
Outras Receitas de Capital	-	-	-	-
SUBTOTAL DAS RECEITAS (III) = (I + II)	366.764,00	366.764,00	13.749,78	(353.014,22)
OPERAÇÕES DE CRÉDITO / REFINANCIAMENTO (IV)	-	-	-	-
Operações de Crédito Internas	-	-	-	-
Mobiliária	-	-	-	-
Contratual	-	-	-	-
Operações de Crédito Externas	-	-	-	-
Mobiliária	-	-	-	-
Contratual	-	-	-	-
SUBTOTAL COM REFINANCIAMENTO (V) = (III + IV)	366.764,00	366.764,00	13.749,78	(353.014,22)
REPASSES RECEBIDOS (VI)	11.779.793,00	7.301.502,00	7.396.687,15	95.185,15
DÉFICIT (VII)	-	-	-	-
TOTAL (VIII) = (V + VI + VII)	12.146.557,00	7.668.266,00	7.410.436,93	(257.829,07)
SALDOS DE EXERCÍCIOS ANTERIORES	-	-	-	-
Recursos Arrecadados em Exercícios Anteriores	-	-	-	-
Superávit Financeiro	-	-	-	-
Reabertura de Créditos Adicionais	-	-	-	-



BALANÇO ORÇAMENTÁRIO

25916 - HOSPITAL DISTRITAL EDMILSON BARROS DE OLIVEIRA

EXERCÍCIO: 2019 PERÍODO (ATÉ MÊS): DEZEMBRO

DESPESAS ORÇAMENTÁRIAS	DOTAÇÃO INICIAL (e)	DOTAÇÃO ATUALIZADA (f)	DESPESAS EMPENHADAS (g)	DESPESAS LIQUIDADAS (h)	DESPESAS PAGAS (i)	SALDO DA DOTAÇÃO (j) = (f-g)
DESPESAS CORRENTES (IX)	11.999.000,00	7.519.709,00	7.114.389,49	6.647.116,91	4.730.218,38	405.319,51
Pessoal e Encargos Sociais	-	-	-	-	-	-
Juros e Encargos da Dívida	-	-	-	-	-	-
Outras Despesas Correntes	11.999.000,00	7.519.709,00	7.114.389,49	6.647.116,91	4.730.218,38	405.319,51
DESPESAS DE CAPITAL (X)	147.557,00	148.557,00	-	-	-	148.557,00
Investimentos	147.557,00	148.557,00	-	-	-	148.557,00
Inversões Financeiras	-	-	-	-	-	-
Amortização da Dívida	-	-	-	-	-	-
RESERVA DE CONTINGÊNCIA (XI)	-	-	-	-	-	-
SUBTOTAL DAS DESPESAS (XII) = (IX+X+XI)	12.146.557,00	7.668.266,00	7.114.389,49	6.647.116,91	4.730.218,38	553.876,51
AMORTIZAÇÃO DA DÍV. / REFINANCIAMENTO (XIII)	-	-	-	-	-	-
Amortização da Dívida Interna	-	-	-	-	-	-
Dívida Mobiliária	-	-	-	-	-	-
Outras Dívidas	-	-	-	-	-	-
Amortização da Dívida Externa	-	-	-	-	-	-
Dívida Mobiliária	-	-	-	-	-	-
Outras Dívidas	-	-	-	-	-	-
SUBTOTAL C/ REFINANCIAMENTO (XIV) = (XII+XIII)	12.146.557,00	7.668.266,00	7.114.389,49	6.647.116,91	4.730.218,38	553.876,51
REPASSES CONCEDIDOS (XV)	-	-	-	-	-	-
SUPERÁVIT (XVI)	-	-	296.047,44	-	-	(296.047,44)
TOTAL (XVII) = (XIV + XV + XVI)	12.146.557,00	7.668.266,00	7.410.436,93	6.647.116,91	4.730.218,38	257.829,07
Reserva do RPPS	-	-	-	-	-	-



BALANÇO ORÇAMENTÁRIO

25916 - HOSPITAL DISTRITAL EDMILSON BARROS DE OLIVEIRA

EXERCÍCIO: 2019 PERÍODO (ATÉ MÊS): DEZEMBRO

RESTOS A PAGAR NÃO PROCESSADOS						
RESTOS A PAGAR NÃO PROCESSADOS	INSCRITOS		LIQUIDADOS (c)	PAGOS (d)	CANCELADOS (e)	SALDO (f) = (a + b - d - e)
	EM EXERCÍCIOS ANTERIORES (a)	EM 31 DEZ. EXER. ANTERIOR (b)				
DESPESAS CORRENTES	6.400,65	354.609,09	352.203,73	352.203,73	8.806,01	0,00
Pessoal e Encargos Sociais	-	-	-	-	-	-
Juros e Encargos da Dívida	-	-	-	-	-	-
Outras Despesas Correntes	6.400,65	354.609,09	352.203,73	352.203,73	8.806,01	0,00
DESPESAS DE CAPITAL	-	-	-	-	-	-
Investimentos	-	-	-	-	-	-
Inversões Financeiras	-	-	-	-	-	-
Amortização da Dívida	-	-	-	-	-	-
TOTAL	6.400,65	354.609,09	352.203,73	352.203,73	8.806,01	0,00

RESTOS A PAGAR PROCESSADOS E NÃO PROCESSADOS LIQUIDADOS					
RESTOS A PAGAR PROCESSADOS	INSCRITOS		PAGOS (c)	CANCELADOS (d)	SALDO (e) = (a + b - c - d)
	EM EXERCÍCIOS ANTERIORES (a)	EM 31 DEZ. EXER. ANTERIOR (b)			
DESPESAS CORRENTES	176.462,83	1.937.928,70	2.045.102,18	69.289,35	(0,00)
Pessoal e Encargos Sociais	-	-	-	-	-
Juros e Encargos da Dívida	-	-	-	-	-
Outras Despesas Correntes	176.462,83	1.937.928,70	2.045.102,18	69.289,35	(0,00)
DESPESAS DE CAPITAL	250.199,26	-	250.199,26	-	-
Investimentos	250.199,26	-	250.199,26	-	-
Inversões Financeiras	-	-	-	-	-
Amortização da Dívida	-	-	-	-	-
TOTAL	426.662,09	1.937.928,70	2.295.301,44	69.289,35	(0,00)



BALANÇO FINANCEIRO

25916 - HOSPITAL DISTRITAL EDMILSON BARROS DE OLIVEIRA

EXERCÍCIO: 2019 SITUAÇÃO: EMPENHADO PERÍODO (ATÉ MÊS): DEZEMBRO

INGRESSOS	Exercício Atual	Exercício Anterior
Receita Orçamentária (I)	13.749,78	12.926,17
Ordinária	-	-
Vinculada	13.749,78	12.926,17
Recursos Vinculados à Educação	-	-
Recursos Vinculados à Saúde	13.749,78	12.926,17
Recursos Vinculados à Previdência Social - RPPS	-	-
Recursos Vinculados à Previdência Social - RGPS	-	-
Recursos Vinculados à Seguridade Social	-	-
Outras Destinações de Recursos	-	-
Transferências Financeiras Recebidas (II)	7.396.687,15	6.771.986,75
Transferências Recebidas para a Execução Orçamentária	7.396.687,15	6.771.986,75
Transferências Recebidas Independentes de Execução Orçamentária	-	-
Transferências Recebidas para Aportes de recursos para o RPPS	-	-
Transferências Recebidas para Aportes de recursos para o RGPS	-	-
Recebimentos Extraorçamentários (III)	2.431.371,31	2.330.426,04
Inscrição de Restos a Pagar Não Processados	467.272,58	354.609,09
Inscrição de Restos a Pagar Processados	1.916.898,53	1.937.928,70
Depósitos Restituíveis e Valores Vinculados	47.200,20	37.888,25
Outros Recebimentos Extra Orçamentários	-	-
Saldo do Ex. Anterior (IV)	8.976,15	2.322,63
Caixa e Equivalentes de Caixa	8.976,15	2.322,63
Depósitos Restituíveis e Valores Vinculados	-	-
TOTAL (V) = (I+II+III+IV)	9.850.784,39	9.117.661,59



BALANÇO FINANCEIRO

25916 - HOSPITAL DISTRITAL EDMILSON BARROS DE OLIVEIRA

EXERCÍCIO: 2019 SITUAÇÃO: EMPENHADO PERÍODO (ATÉ MÊS): DEZEMBRO

DISPÊNDIOS	Exercício Atual	Exercício Anterior
Despesa Orçamentária (VI)	7.114.389,49	6.277.341,82
Ordinária	-	-
Vinculada	7.114.389,49	6.277.341,82
Recursos Destinados à Educação	-	-
Recursos Destinados à Saúde	7.114.389,49	6.277.341,82
Recursos Destinados à Previdência Social – RPPS	-	-
Recursos Destinados à Previdência Social – RGPS	-	-
Recursos Destinados à Seguridade Social	-	-
Outras Destinações de Recursos	-	-
Transferências Financeiras Concedidas (VII)	-	-
Transferências Concedidas para a Execução Orçamentária	-	-
Transferências Concedidas Independentes de Execução Orçamentária	-	-
Transferências Concedidas para Aportes de recursos para o RPPS	-	-
Transferências Concedidas para Aportes de recursos para o RGPS	-	-
Pagamentos Extra Orçamentários (VIII)	2.693.174,89	2.831.343,62
Pagamentos de Restos a Pagar Não Processados	352.203,73	389.419,11
Pagamentos de Restos a Pagar Processados	2.295.301,44	2.404.036,26
Depósitos Restituíveis e Valores Vinculados	45.669,72	37.888,25
Outros Pagamentos Extra Orçamentários	-	-
Saldo para o Ex. Seguinte (IX)	43.220,01	8.976,15
Caixa e Equivalentes de Caixa	43.220,01	8.976,15
Depósitos Restituíveis e Valores Vinculados	-	-
TOTAL (X) = (VI+VII+VIII+IX)	9.850.784,39	9.117.661,59



BALANÇO PATRIMONIAL

25916 - HOSPITAL DISTRITAL EDMILSON BARROS DE OLIVEIRA

EXERCÍCIO: 2019

PERÍODO(MÊS): DEZEMBRO

ATIVO	Exercício Atual	Exercício Anterior
ATIVO CIRCULANTE	561.211,20	505.627,97
Caixa e Equivalentes de Caixa	43.220,01	8.976,15
Estoques	517.991,19	496.651,82
ATIVO NÃO-CIRCULANTE	837.726,65	843.508,43
Imobilizado	837.726,65	843.508,43
TOTAL DO ATIVO	1.398.937,85	1.349.136,40

PASSIVO E PATRIMÔNIO LÍQUIDO	Exercício Atual	Exercício Anterior
PASSIVO CIRCULANTE	2.050.269,27	2.376.507,99
Fornecedores e Contas a Pagar a Curto Prazo	2.048.738,79	2.376.507,99
Demais Obrigações a Curto Prazo	1.530,48	-
PASSIVO NÃO-CIRCULANTE	-	-
TOTAL DO PASSIVO	2.050.269,27	2.376.507,99
PATRIMÔNIO LÍQUIDO	Exercício Atual	Exercício Anterior
Resultados Acumulados	(651.331,42)	(1.027.371,59)
Resultado do Exercício	686.727,18	756.060,97
Resultado de Exercícios Anteriores	(990.645,60)	(1.746.706,57)
Ajustes de Exercícios Anteriores	(347.413,00)	(36.725,99)
TOTAL DO PATRIMÔNIO LÍQUIDO	(651.331,42)	(1.027.371,59)
TOTAL DO PASSIVO E PATRIMÔNIO LÍQUIDO	1.398.937,85	1.349.136,40

QUADRO DOS ATIVOS E PASSIVOS FINANCEIROS E PERMANENTES (LEI 4.320/64)

EXERCÍCIO: 2019	PERÍODO(MÊS): DEZEMBRO	
ATIVO (I)	Exercício Atual	Exercício Anterior
ATIVO FINANCEIRO	43.220,01	8.976,15
ATIVO PERMANENTE	1.355.717,84	1.340.160,25
TOTAL DO ATIVO	1.398.937,85	1.349.136,40
PASSIVO (II)	Exercício Atual	Exercício Anterior
PASSIVO FINANCEIRO	2.385.701,59	2.725.600,53
PASSIVO PERMANENTE	-	-
TOTAL DO PASSIVO	2.385.701,59	2.725.600,53
SALDO PATRIMONIAL	(986.763,74)	(1.376.464,13)

QUADRO DAS CONTAS DE COMPENSAÇÃO (LEI 4.320/64)

EXERCÍCIO: 2019	PERÍODO(MÊS): DEZEMBRO	
ATOS POTENCIAIS ATIVOS	Exercício Atual	Exercício Anterior
Garantias e Contragarantias Recebidas a Executar	-	-
Direitos Conveniados e Outros Instrumentos Congêneres	-	-
Direitos Contratuais	-	-
Outros Atos Potenciais Ativos	-	-
TOTAL DOS ATOS POTENCIAIS ATIVOS	-	-
ATOS POTENCIAIS PASSIVOS	Exercício Atual	Exercício Anterior
Garantias e Contragarantias Concedidas	-	-
Obrigações Conveniadas e Outros Instrumentos Congêneres	-	-
Obrigações Contratuais	54.877.267,63	49.570.560,28
Outros Atos Potenciais Passivos	-	-
TOTAL DOS ATOS POTENCIAIS PASSIVOS	54.877.267,63	49.570.560,28

QUADRO DO SUPERÁVIT / DÉFICIT FINANCEIRO (LEI 4.320/64)

EXERCÍCIO: 2019	PERÍODO(MÊS): DEZEMBRO	
DESTINAÇÃO DE RECURSOS	Exercício Atual	Exercício Anterior
22 Transferência de Recursos do Sistema Único de Saúde - SUS	(2.342.481,58)	(2.716.624,38)
Total	(2.342.481,58)	(2.716.624,38)



DEMONSTRAÇÃO DAS VARIAÇÕES PATRIMONIAIS

25916 - HOSPITAL DISTRITAL EDMILSON BARROS DE OLIVEIRA

EXERCÍCIO: 2019

PERÍODO(ATÉ MÊS): DEZEMBRO

VARIAÇÕES PATRIMONIAIS AUMENTATIVAS	EXERCÍCIO ATUAL	EXERCÍCIO ANTERIOR
IMPOSTOS, TAXAS E CONTRIBUIÇÕES DE MELHORIA	-	-
CONTRIBUIÇÕES	-	-
EXPLORAÇÃO E VENDA DE BENS, SERVIÇOS E DIREITOS	11.000,00	12.000,00
VARIAÇÕES PATRIMONIAIS AUMENTATIVAS FINANCEIRAS	2.749,78	926,17
TRANSFERÊNCIAS E DELEGAÇÕES RECEBIDAS	7.408.253,59	6.776.485,74
VALORIZAÇÃO E GANHOS COM ATIVOS E DESINCORPORAÇÃO DE PASSIVOS	69.289,35	26.250,00
OUTRAS VARIAÇÕES PATRIMONIAIS AUMENTATIVAS	-	-
Total das Variações Patrimoniais Aumentativas (I)	7.491.292,72	6.815.661,91
VARIAÇÕES PATRIMONIAIS DIMINUTIVAS	EXERCÍCIO ATUAL	EXERCÍCIO ANTERIOR
PESSOAL E ENCARGOS	-	-
BENEFÍCIOS PREVIDENCIÁRIOS E ASSISTENCIAIS	-	-
USO DE BENS, SERVIÇOS E CONSUMO DE CAPITAL FIXO	6.802.160,26	6.033.743,29
VARIAÇÕES PATRIMONIAIS DIMINUTIVAS FINANCEIRAS	-	-
TRANSFERÊNCIAS E DELEGAÇÕES CONCEDIDAS	2.405,28	138,71
DEVALORIZAÇÃO E PERDA DE ATIVOS E DESINCORPORAÇÃO DE PASSIVOS	-	25.718,94
TRIBUTÁRIAS	-	-
CUSTO DAS MERCADORIAS E DOS PRODUTOS VENDIDOS, E DOS SERVIÇOS PRESTADOS	-	-
OUTRAS VARIAÇÕES PATRIMONIAIS DIMINUTIVAS	-	-
Total das Variações Patrimoniais Diminutivas (II)	6.804.565,54	6.059.600,94
RESULTADO PATRIMONIAL DO PERÍODO (I - II)	686.727,18	756.060,97



PREFEITURA MUNICIPAL DE FORTALEZA
25916 - HOSPITAL DISTRITAL EDMILSON BARROS DE OLIVEIRA

Exercício de 2019

DEMONSTRATIVO DA DÍVIDA FLUTUANTE - ANEXO 17 da Lei 4.320/64

DESCRIÇÃO	SALDO ANTERIOR	MOVIMENTAÇÃO NO EXERCÍCIO			SALDO PARA O EXERCÍCIO SEGUINTE
		INSCRIÇÃO / REC. EXTRA-ORÇ.	BAIXA / DESP. EXTRA-ORÇ.	PRESCRIÇÃO / CANCELAMENTO	
RESTOS A PAGAR	2.725.600,53	2.384.171,11	2.647.505,17	78.095,36	2.384.171,11
DEPÓSITOS E VALORES RESTITUÍVEIS	-	-	-	-	-
CONSIGNAÇÕES	-	47.200,20	45.669,72	-	1.530,48
INSS	-	3.478,74	3.478,74	-	-
ISS	-	20.093,23	20.093,23	-	-
IRRF	-	22.097,75	22.097,75	-	-
IPM	-	-	-	-	-
OUTRAS CONSIGNAÇÕES	-	1.530,48	-	-	1.530,48
TOTAL	2.725.600,53	2.431.371,31	2.693.174,89	78.095,36	2.385.701,59

DEMONSTRAÇÃO DO FLUXO DE CAIXA

25916 - HOSPITAL DISTRITAL EDMILSON BARROS DE OLIVEIRA

EXERCÍCIO: 2019

PERÍODO(ATÉ MÊS): DEZEMBRO

FLUXOS DE CAIXA DAS ATIVIDADES DAS OPERAÇÕES	Exercício Atual	Exercício Anterior
INGRESSOS	7.457.637,13	6.822.801,17
RECEITAS DERIVADAS E ORIGINÁRIAS	13.749,78	12.926,17
Receita Tributária	-	-
Receita de Contribuições	-	-
Receita Patrimonial	11.000,00	12.000,00
Receita Agropecuária	-	-
Receita Industrial	-	-
Receita de Serviços	-	-
Remuneração das Disponibilidades	2.749,78	926,17
Outras Receitas Derivadas e Originárias	-	-
TRANSFERÊNCIAS CORRENTES RECEBIDAS	-	-
RECEBIMENTOS EXTRA ORÇAMENTÁRIOS	7.443.887,35	6.809.875,00
Depósitos Terceiros Passivos - Recebidos	-	-
Recebimentos de Consignações	47.200,20	37.888,25
Transferências Financeiras Recebidas	7.396.687,15	6.771.986,75
Outros recebimentos Extra orçamentários	-	-
DESEMBOLSOS	7.173.194,01	6.752.897,65
PESSOAL E OUTRAS DESP. CORRENTES	7.127.524,29	6.715.009,40
Saúde	7.127.524,29	6.715.009,40
JUROS E ENCARGOS DA DÍVIDA	-	-
TRANSFERÊNCIAS CONCEDIDAS	-	-
Intergovernamentais	-	-
a União	-	-
a Estados e ao Distrito Federal	-	-
a Municípios	-	-
Intragovernamentais	-	-
Outras Transferências Concedidas	-	-
PAGAMENTOS EXTRA ORÇAMENTÁRIOS	45.669,72	37.888,25
Depósitos Terceiros Passivos - Devolução	-	-
Pagamentos de Consignações	45.669,72	37.888,25
Pagamentos de Restos a Pagar	-	-
Transferências Financeiras Concedidas	-	-
Outros Pagamentos Extra Orçamentários	-	-
FLUXO DE CAIXA LÍQUIDO DAS ATIVIDADES DAS OPERAÇÕES	284.443,12	69.903,52



DEMONSTRAÇÃO DO FLUXO DE CAIXA

25916 - HOSPITAL DISTRITAL EDMILSON BARROS DE OLIVEIRA

EXERCÍCIO: 2019

PERÍODO(ATÉ MÊS): DEZEMBRO

FLUXOS DE CAIXA DAS ATIVIDADES DE INVESTIMENTO	Exercício Atual	Exercício Anterior
INGRESSOS	-	-
Alienações de Bens	-	-
Amortização de Empréstimos e Financiamentos Concedidos	-	-
Outras Receitas de Capital	-	-
Outros Ingressos de Investimentos	-	-
DESEMBOLSOS	250.199,26	63.250,00
Aquisição de Ativo não Circulante	250.199,26	63.250,00
Concessão de Empréstimos e Financiamentos	-	-
Outros Desembolsos de Investimentos	-	-
FLUXO DE CAIXA LÍQUIDO DAS ATIVIDADES DE INVESTIMENTO	(250.199,26)	(63.250,00)
FLUXOS DE CAIXA DAS ATIVIDADES DE FINANCIAMENTO	Exercício Atual	Exercício Anterior
INGRESSOS	-	-
Operações de Crédito	-	-
Integralização do Capital Social de Empresas Dependentes	-	-
Transferências de Capital	-	-
DESEMBOLSOS	-	-
Amortização/Refinanciamento da Dívida	-	-
Outros desembolsos de financiamento	-	-
FLUXO DE CAIXA LÍQUIDO DAS ATIVIDADES DE FINANCIAMENTO	-	-
GERAÇÃO LÍQUIDA DE CAIXA E EQUIVALENTE DE CAIXA	34.243,86	6.653,52
CAIXA E EQUIVALENTE DE CAIXA INICIAL	8.976,15	2.322,63
CAIXA E EQUIVALENTE DE CAIXA FINAL	43.220,01	8.976,15



Prefeitura de
Fortaleza

**HOSPITAL E MATERNIDADE DRA ZILDA
ARNS NEUMANN
UNIDADE ORÇAMENTÁRIA 25 918**

DEMONSTRATIVO DA RECEITA E DESPESA SEGUNDO AS CATERGORIAS ECONOMICAS - ANEXO 01 DA LEI 4.320/64
25918 - HOSPITAL E MATERNIDADE DRA ZILDA ARNS NEUMANN

EXERCÍCIO: 2019 PERÍODO(ATÉ MÊS): DEZEMBRO

RECEITAS		DESPESAS	
RECEITAS CORRENTES	21.830,42	DESPESAS CORRENTES	26.338.505,64
Receita Tributária	-	Pessoal e Encargos Sociais	-
Receita de Contribuições	-	Juros e Encargos da Dívida	-
Receita Patrimonial	21.805,56	Outras Despesas Correntes	26.338.505,64
Receita Agropecuária	-		
Receita Industrial	-		
Receita de Serviços	-		
Transferências Correntes	-		
Outras Receitas Correntes	24,86		
Dedução para Formação do FUNDEB	-		
SUPERÁVIT CORRENTE	-	DÉFICIT CORRENTE	26.316.675,22
RECEITAS DE CAPITAL	-	DESPESAS DE CAPITAL	73.799,91
Operações de Crédito	-	Investimento	73.799,91
Alienação de Bens	-	Inversões Financeira	-
Amortizações de Empréstimos	-	Amortização da Dívida	-
Transferências de Capital	-		
Outras Receitas de Capital	-		
REPASSE RECEBIDO	25.111.356,21	REPASSE CONCEDIDO	-
TOTAL DA RECEITA	25.133.186,63	TOTAL DA DESPESA	26.412.305,55
DÉFICIT	1.279.118,92	SUPERÁVIT	-
TOTAL	26.412.305,55	TOTAL	26.412.305,55

RESUMO

RECEITAS		DESPESAS	
RECEITAS CORRENTES	21.830,42	DESPESAS CORRENTES	26.338.505,64
RECEITAS DE CAPITAL	-	DESPESAS DE CAPITAL	73.799,91
REPASSE RECEBIDO	25.111.356,21	REPASSE CONCEDIDO	-
DÉFICIT	1.279.118,92	SUPERÁVIT	-
TOTAL	26.412.305,55	TOTAL	26.412.305,55



PREFEITURA MUNICIPAL DE FORTALEZA

EXERCÍCIO DE 2019

ANEXO 2

ORÇAMENTO GERAL

25918 - HOSPITAL E MATERNIDADE DRA ZILDA ARNS NEUMANN

NATUREZA DA DESPESA

CÓDIGO	ESPECIFICAÇÃO	ELEMENTO	MODALIDADE	CATEGORIA / GRUPO
3.0.0.0.00	DESPESAS CORRENTES			26.338.505,64
3.3.0.0.00	OUTRAS DESPESAS CORRENTES			26.338.505,64
3.3.9.0.00	APLICACOES DIRETAS		26.338.505,64	
3.3.9.0.30	MATERIAL DE CONSUMO	13.053.717,99		
3.3.9.0.39	OUTROS SERVICOS DE TERCEIROS - PESSOA JURIDICA	11.779.234,56		
3.3.9.0.92	DESPESAS DE EXERCICIOS ANTERIORES	1.505.553,09		
4.0.0.0.00	DESPESAS DE CAPITAL			73.799,91
4.4.0.0.00	INVESTIMENTOS			73.799,91
4.4.9.0.00	APLICACOES DIRETAS		73.799,91	
4.4.9.0.52	EQUIPAMENTOS E MATERIAL PERMANENTE	73.799,91		
TOTAL				26.412.305,55

PREFEITURA MUNICIPAL DE FORTALEZA

EXERCÍCIO DE 2019

ANEXO 6

ORÇAMENTO GERAL

25918 - HOSPITAL E MATERNIDADE DRA ZILDA ARNS NEUMANN

PROGRAMA DE TRABALHO

CÓDIGO	ESPECIFICAÇÃO	PROJETO	ATIVIDADE	TOTAL
10.000.0000.0000.0000	SAUDE	73.799,91	26.338.505,64	26.412.305,55
10.302.0000.0000.0000	ASSISTENCIA HOSPITALAR E AMBULATORIAL	73.799,91	26.338.505,64	26.412.305,55
10.302.0124.0000.0000	ATENCAO TERCIARIA A SAUDE	73.799,91	26.338.505,64	26.412.305,55
10.302.0124.1645.0000	AQUISICAO DE EQUIPAMENTOS, MOBILIARIOS E VEICULOS - HMDZAN	73.799,91		73.799,91
10.302.0124.1645.0001	AMPLIACAO, REFORMA E EQUIPAMENTO DO HOSPITAL E MATERNIDADE DRA ZILDA ARNS NEUMANN	73.799,91		73.799,91
10.302.0124.2545.0000	MANUTENCAO DO HOSPITAL E MATERNIDADE DRA ZILDA ARNS NEUMANN		24.573.042,13	24.573.042,13
10.302.0124.2545.0001	MANUTENCAO DO HOSPITAL E MATERNIDADE DRA ZILDA ARNS NEUMANN		24.573.042,13	24.573.042,13
10.302.0124.2875.0000	AQUISICAO DE ORTESE/PROTESE E MATERIAL ESPECIALIZADO HOSPITALAR		1.765.463,51	1.765.463,51
10.302.0124.2875.0001	AQUISICAO DE ORTESE/PROTESE E MATERIAL ESPECIALIZADO HOSPITALAR		1.765.463,51	1.765.463,51
TOTAL		73.799,91	26.338.505,64	26.412.305,55



PREFEITURA MUNICIPAL DE FORTALEZA

EXERCÍCIO DE 2019

ANEXO 7

ORÇAMENTO GERAL

25918 - HOSPITAL E MATERNIDADE DRA ZILDA ARNS NEUMANN

PROGRAMA DE TRABALHO

CÓDIGO	ESPECIFICAÇÃO	PROJETO	ATIVIDADE	TOTAL
10.000.0000.0000.0000	SAUDE	73.799,91	26.338.505,64	26.412.305,55
10.302.0000.0000.0000	ASSISTENCIA HOSPITALAR E AMBULATORIAL	73.799,91	26.338.505,64	26.412.305,55
10.302.0124.0000.0000	ATENCAO TERCIARIA A SAUDE	73.799,91	26.338.505,64	26.412.305,55
10.302.0124.1645.0000	AQUISICAO DE EQUIPAMENTOS, MOBILIARIOS E VEICULOS - HMDZAN	73.799,91		73.799,91
10.302.0124.1645.0001	AMPLIACAO, REFORMA E EQUIPAMENTO DO HOSPITAL E MATERNIDADE DRA ZILDA ARNS NEUMANN	73.799,91		73.799,91
10.302.0124.2545.0000	MANUTENCAO DO HOSPITAL E MATERNIDADE DRA ZILDA ARNS NEUMANN		24.573.042,13	24.573.042,13
10.302.0124.2545.0001	MANUTENCAO DO HOSPITAL E MATERNIDADE DRA ZILDA ARNS NEUMANN		24.573.042,13	24.573.042,13
10.302.0124.2875.0000	AQUISICAO DE ORTESE/PROTESE E MATERIAL ESPECIALIZADO HOSPITALAR		1765.463,51	1765.463,51
10.302.0124.2875.0001	AQUISICAO DE ORTESE/PROTESE E MATERIAL ESPECIALIZADO HOSPITALAR		1765.463,51	1765.463,51
TOTAL		73.799,91	26.338.505,64	26.412.305,55



PREFEITURA MUNICIPAL DE FORTALEZA

EXERCÍCIO DE 2019

ANEXO 8

ORÇAMENTO GERAL

25918 - HOSPITAL E MATERNIDADE DRA ZILDA ARNS NEUMANN

PROGRAMA DE TRABALHO

CÓDIGO	ESPECIFICAÇÃO	ORDINÁRIO	VINCULADO	TOTAL
10.000.0000.0000.0000	SAUDE		26.412.305,55	26.412.305,55
10.302.0000.0000.0000	ASSISTENCIA HOSPITALAR E AMBULATORIAL		26.412.305,55	26.412.305,55
10.302.0124.0000.0000	ATENCAO TERCIARIA A SAUDE		26.412.305,55	26.412.305,55
10.302.0124.1645.0000	AQUISICAO DE EQUIPAMENTOS, MOBILIARIOS E VEICULOS - HMDZAN		73.799,91	73.799,91
10.302.0124.1645.0001	AMPLIACAO, REFORMA E EQUIPAMENTO DO HOSPITAL E MATERNIDADE DRA ZILDA ARNS NEUMANN		73.799,91	73.799,91
10.302.0124.2545.0000	MANUTENCAO DO HOSPITAL E MATERNIDADE DRA ZILDA ARNS NEUMANN		24.573.042,13	24.573.042,13
10.302.0124.2545.0001	MANUTENCAO DO HOSPITAL E MATERNIDADE DRA ZILDA ARNS NEUMANN		24.573.042,13	24.573.042,13
10.302.0124.2875.0000	AQUISICAO DE ORTESE/PROTESE E MATERIAL ESPECIALIZADO HOSPITALAR		1.765.463,51	1.765.463,51
10.302.0124.2875.0001	AQUISICAO DE ORTESE/PROTESE E MATERIAL ESPECIALIZADO HOSPITALAR		1.765.463,51	1.765.463,51
TOTAL			26.412.305,55	26.412.305,55

PREFEITURA MUNICIPAL DE FORTALEZA

25918 - HOSPITAL E MATERNIDADE DRA ZILDA ARNS NEUMANN

EXERCÍCIO DE 2019

ANEXO 9

ORÇAMENTO GERAL

DEMONSTRATIVO DAS DESPESAS POR ÓRGÃO E FUNÇÃO

	SEGURANCA PUBLICA	ASSISTENCIA SOCIAL	PREVIDENCIA SOCIAL	SAUDE
HOSPITAL E MATERNIDADE DRA ZILDA ARNS NEUMANN	-	-	-	26.412.305,55
TOTAL				26.412.305,55

PREFEITURA MUNICIPAL DE FORTALEZA

DEMONSTRATIVO DA RECEITA ORÇADA COM A ARRECADADA - ANEXO 10 DA LEI 4.320/64

25918 - HOSPITAL E MATERNIDADE DRA ZILDA ARNS NEUMANN

Exercício 2019

Código da Receita	Descrição da Receita	Previsão	Arrecadado	Diferença	
				Para Mais	Para Menos
1.0.0.0.0.00.00	RECEITAS CORRENTES	366.764,00	21.830,42		344.933,58
1.3.0.0.0.00.00	RECEITA PATRIMONIAL	366.764,00	21.805,56		344.958,44
1.3.2.0.0.00.00	VALORES MOBILIARIOS	366.764,00	21.805,56		344.958,44
1.3.2.1.0.0.00.00	JUROS E CORRECOES MONETARIAS	366.764,00	21.805,56		344.958,44
1.3.2.1.0.0.10.00	REMUNERACAO DE DEPOSITOS BANCARIOS	366.764,00	21.805,56		344.958,44
1.3.2.1.0.0.11.00	REMUNERACAO DE DEPOSITOS BANCARIOS - PRINCIPAL	366.764,00	21.805,56		344.958,44
1.3.2.1.0.0.11.05	REMUNERACAO DE DEPOSITOS BANCARIOS - VINCULADOS - FUNDO DE SAUDE	328.335,00	21.676,27		306.658,73
1.3.2.1.0.0.11.07	REMUNERACAO DE DEPOSITOS BANCARIOS - VINCULADOS - ACOES E SERVICOS PUBLICOS DE SAUDE	38.429,00	129,29		38.299,71
1.9.0.0.0.00.00	OUTRAS RECEITAS CORRENTES	-	24,86	24,86	
1.9.2.0.0.00.00	INDENIZACOES, RESTITUICOES E RESSARCIMENTOS	-	24,86	24,86	
1.9.2.2.0.00.00	RESTITUICOES	-	24,86	24,86	
1.9.2.2.9.9.00.00	OUTRAS RESTITUICOES	-	24,86	24,86	
1.9.2.2.9.9.10.00	OUTRAS RESTITUICOES	-	24,86	24,86	
1.9.2.2.9.9.11.00	OUTRAS RESTITUICOES - PRINCIPAL	-	24,86	24,86	
1.9.2.2.9.9.11.99	OUTRAS RESTITUICOES - PRINCIPAL - DEMAIS RESTITUICOES	-	24,86	24,86	
Total:		366.764,00	21.830,42	-	344.933,58



PREFEITURA MUNICIPAL DE FORTALEZA

EXERCÍCIO DE 2019

ANEXO 11

ORÇAMENTO GERAL

25918 - HOSPITAL E MATERNIDADE DRA ZILDA ARNS NEUMANN

NATUREZA DA DESPESA

CÓDIGO	ESPECIFICAÇÃO	CRÉDITOS ORÇAMENTÁRIOS E SUPLEMENTARES	CRÉDITOS ESPECIAIS E EXTRAORDINÁRIOS	TOTAL	REALIZADA EMPENHADA NO ANO	DIFERENÇA SALDO A EMPENHAR
3.0.0.0.00	DESPESAS CORRENTES	27.185.144,00	11.000,00	27.196.144,00	26.338.505,64	857.638,36
3.3.0.0.00	OUTRAS DESPESAS CORRENTES	27.185.144,00	11.000,00	27.196.144,00	26.338.505,64	857.638,36
4.0.0.0.00	DESPESAS DE CAPITAL	1.887.447,00	1.000,00	1.888.447,00	73.799,91	1.814.647,09
4.4.0.0.00	INVESTIMENTOS	1.887.447,00	1.000,00	1.888.447,00	73.799,91	1.814.647,09
TOTAL		29.072.591,00	12.000,00	29.084.591,00	26.412.305,55	2.672.285,45



BALANÇO ORÇAMENTÁRIO

25918 - HOSPITAL E MATERNIDADE DRA ZILDA ARNS NEUMANN

EXERCÍCIO: 2019 PERÍODO (ATÉ MÊS): DEZEMBRO

RECEITAS ORÇAMENTÁRIAS	PREVISÃO INICIAL (a)	PREVISÃO ATUALIZADA (b)	RECEITAS REALIZADAS (c)	SALDO (d) = (c-b)
RECEITAS CORRENTES (I)	366.764,00	366.764,00	21.830,42	(344.933,58)
Impostos, Taxas e Contribuições de Melhoria	-	-	-	-
Receita de Contribuições	-	-	-	-
Receita Patrimonial	366.764,00	366.764,00	21.805,56	(344.958,44)
Receita Agropecuária	-	-	-	-
Receita Industrial	-	-	-	-
Receita de Serviços	-	-	-	-
Transferências Correntes	-	-	-	-
Outras Receitas Correntes	-	-	24,86	24,86
RECEITAS DE CAPITAL (II)	-	-	-	-
Operações de Crédito	-	-	-	-
Alienação de Bens	-	-	-	-
Amortização de Empréstimos	-	-	-	-
Transferências de Capital	-	-	-	-
Outras Receitas de Capital	-	-	-	-
SUBTOTAL DAS RECEITAS (III) = (I + II)	366.764,00	366.764,00	21.830,42	(344.933,58)
OPERAÇÕES DE CRÉDITO / REFINANCIAMENTO (IV)	-	-	-	-
Operações de Crédito Internas	-	-	-	-
Mobiliária	-	-	-	-
Contratual	-	-	-	-
Operações de Crédito Externas	-	-	-	-
Mobiliária	-	-	-	-
Contratual	-	-	-	-
SUBTOTAL COM REFINANCIAMENTO (V) = (III + IV)	366.764,00	366.764,00	21.830,42	(344.933,58)
REPASSES RECEBIDOS (VI)	31.395.807,00	28.717.827,00	25.111.356,21	(3.606.470,79)
DÉFICIT (VII)	-	-	1.279.118,92	1.279.118,92
TOTAL (VIII) = (V + VI + VII)	31.762.571,00	29.084.591,00	26.412.305,55	(2.672.285,45)
SALDOS DE EXERCÍCIOS ANTERIORES	-	-	-	-
Recursos Arrecadados em Exercícios Anteriores	-	-	-	-
Superávit Financeiro	-	-	-	-
Reabertura de Créditos Adicionais	-	-	-	-



BALANÇO ORÇAMENTÁRIO

25918 - HOSPITAL E MATERNIDADE DRA ZILDA ARNS NEUMANN

EXERCÍCIO: 2019 PERÍODO (ATÉ MÊS): DEZEMBRO

DESPESAS ORÇAMENTÁRIAS	DOTAÇÃO INICIAL (e)	DOTAÇÃO ATUALIZADA (f)	DESPESAS EMPENHADAS (g)	DESPESAS LIQUIDADAS (h)	DESPESAS PAGAS (i)	SALDO DA DOTAÇÃO (j) = (f-g)
DESPESAS CORRENTES (IX)	26.806.000,00	27.196.144,00	26.338.505,64	24.706.089,59	22.963.985,56	857.638,36
Pessoal e Encargos Sociais	-	-	-	-	-	-
Juros e Encargos da Dívida	-	-	-	-	-	-
Outras Despesas Correntes	26.806.000,00	27.196.144,00	26.338.505,64	24.706.089,59	22.963.985,56	857.638,36
DESPESAS DE CAPITAL (X)	4.956.571,00	1.888.447,00	73.799,91	-	-	1.814.647,09
Investimentos	4.956.571,00	1.888.447,00	73.799,91	-	-	1.814.647,09
Inversões Financeiras	-	-	-	-	-	-
Amortização da Dívida	-	-	-	-	-	-
RESERVA DE CONTINGÊNCIA (XI)	-	-	-	-	-	-
SUBTOTAL DAS DESPESAS (XII) = (IX+X+XI)	31.762.571,00	29.084.591,00	26.412.305,55	24.706.089,59	22.963.985,56	2.672.285,45
AMORTIZAÇÃO DA DÍV. / REFINANCIAMENTO (XIII)	-	-	-	-	-	-
Amortização da Dívida Interna	-	-	-	-	-	-
Dívida Mobiliária	-	-	-	-	-	-
Outras Dívidas	-	-	-	-	-	-
Amortização da Dívida Externa	-	-	-	-	-	-
Dívida Mobiliária	-	-	-	-	-	-
Outras Dívidas	-	-	-	-	-	-
SUBTOTAL C/ REFINANCIAMENTO (XIV) = (XII+XIII)	31.762.571,00	29.084.591,00	26.412.305,55	24.706.089,59	22.963.985,56	2.672.285,45
REPASSES CONCEDIDOS (XV)	-	-	-	-	-	-
SUPERÁVIT (XVI)	-	-	-	-	-	-
TOTAL (XVII) = (XIV + XV + XVI)	31.762.571,00	29.084.591,00	26.412.305,55	24.706.089,59	22.963.985,56	2.672.285,45
Reserva do RPPS	-	-	-	-	-	-



BALANÇO ORÇAMENTÁRIO

25918 - HOSPITAL E MATERNIDADE DRA ZILDA ARNS NEUMANN

EXERCÍCIO: 2019 PERÍODO (ATÉ MÊS): DEZEMBRO

RESTOS A PAGAR NÃO PROCESSADOS						
RESTOS A PAGAR NÃO PROCESSADOS	INSCRITOS		LIQUIDADOS (c)	PAGOS (d)	CANCELADOS (e)	SALDO (f) = (a + b - d - e)
	EM EXERCÍCIOS ANTERIORES (a)	EM 31 DEZ. EXER. ANTERIOR (b)				
DESPESAS CORRENTES	156.827,02	1.560.428,15	1.322.793,06	1.322.793,06	392.261,43	2.200,68
Pessoal e Encargos Sociais	-	-	-	-	-	-
Juros e Encargos da Dívida	-	-	-	-	-	-
Outras Despesas Correntes	156.827,02	1.560.428,15	1.322.793,06	1.322.793,06	392.261,43	2.200,68
DESPESAS DE CAPITAL	-	4.771,04	-	-	4.771,04	-
Investimentos	-	4.771,04	-	-	4.771,04	-
Inversões Financeiras	-	-	-	-	-	-
Amortização da Dívida	-	-	-	-	-	-
TOTAL	156.827,02	1.565.199,19	1.322.793,06	1.322.793,06	397.032,47	2.200,68

RESTOS A PAGAR PROCESSADOS E NÃO PROCESSADOS LIQUIDADOS					
RESTOS A PAGAR PROCESSADOS	INSCRITOS		PAGOS (c)	CANCELADOS (d)	SALDO (e) = (a + b - c - d)
	EM EXERCÍCIOS ANTERIORES (a)	EM 31 DEZ. EXER. ANTERIOR (b)			
DESPESAS CORRENTES	14.695,10	248.032,10	262.727,20	-	-
Pessoal e Encargos Sociais	-	-	-	-	-
Juros e Encargos da Dívida	-	-	-	-	-
Outras Despesas Correntes	14.695,10	248.032,10	262.727,20	-	-
DESPESAS DE CAPITAL	-	193.108,09	193.108,09	-	-
Investimentos	-	193.108,09	193.108,09	-	-
Inversões Financeiras	-	-	-	-	-
Amortização da Dívida	-	-	-	-	-
TOTAL	14.695,10	441.140,19	455.835,29	-	-



BALANÇO FINANCEIRO

25918 - HOSPITAL E MATERNIDADE DRA ZILDA ARNS NEUMANN

EXERCÍCIO: 2019 SITUAÇÃO: EMPENHADO PERÍODO (ATÉ MÊS): DEZEMBRO

INGRESSOS	Exercício Atual	Exercício Anterior
Receita Orçamentária (I)	21.830,42	25.181,23
Ordinária	-	-
Vinculada	21.830,42	25.181,23
Recursos Vinculados à Educação	-	-
Recursos Vinculados à Saúde	21.830,42	25.181,23
Recursos Vinculados à Previdência Social - RPPS	-	-
Recursos Vinculados à Previdência Social - RGPS	-	-
Recursos Vinculados à Seguridade Social	-	-
Outras Destinações de Recursos	-	-
Transferências Financeiras Recebidas (II)	25.111.356,21	19.766.104,76
Transferências Recebidas para a Execução Orçamentária	25.111.356,21	19.766.104,76
Transferências Recebidas Independentes de Execução Orçamentária	-	-
Transferências Recebidas para Aportes de recursos para o RPPS	-	-
Transferências Recebidas para Aportes de recursos para o RGPS	-	-
Recebimentos Extraorçamentários (III)	4.406.324,66	2.697.582,80
Inscrição de Restos a Pagar Não Processados	1.706.215,96	1.565.199,19
Inscrição de Restos a Pagar Processados	1.742.104,03	441.140,19
Depósitos Restituíveis e Valores Vinculados	958.004,67	691.243,42
Outros Recebimentos Extra Orçamentários	-	-
Saldo do Ex. Anterior (IV)	61.942,22	356.201,07
Caixa e Equivalentes de Caixa	61.942,22	356.201,07
Depósitos Restituíveis e Valores Vinculados	-	-
TOTAL (V) = (I+II+III+IV)	29.601.453,51	22.845.069,86



BALANÇO FINANCEIRO

25918 - HOSPITAL E MATERNIDADE DRA ZILDA ARNS NEUMANN

EXERCÍCIO: 2019 SITUAÇÃO: EMPENHADO PERÍODO (ATÉ MÊS): DEZEMBRO

DISPÊNDIOS	Exercício Atual	Exercício Anterior
Despesa Orçamentária (VI)	26.412.305,55	20.583.606,42
Ordinária	-	-
Vinculada	26.412.305,55	20.583.606,42
Recursos Destinados à Educação	-	-
Recursos Destinados à Saúde	26.412.305,55	20.583.606,42
Recursos Destinados à Previdência Social – RPPS	-	-
Recursos Destinados à Previdência Social – RGPS	-	-
Recursos Destinados à Seguridade Social	-	-
Outras Destinações de Recursos	-	-
Transferências Financeiras Concedidas (VII)	-	-
Transferências Concedidas para a Execução Orçamentária	-	-
Transferências Concedidas Independentes de Execução Orçamentária	-	-
Transferências Concedidas para Aportes de recursos para o RPPS	-	-
Transferências Concedidas para Aportes de recursos para o RGPS	-	-
Pagamentos Extra Orçamentários (VIII)	2.658.921,73	2.199.521,22
Pagamentos de Restos a Pagar Não Processados	1.322.793,06	1.130.730,50
Pagamentos de Restos a Pagar Processados	455.835,29	376.730,55
Depósitos Restituíveis e Valores Vinculados	880.293,38	692.060,17
Outros Pagamentos Extra Orçamentários	-	-
Saldo para o Ex. Seguinte (IX)	530.226,23	61.942,22
Caixa e Equivalentes de Caixa	530.226,23	61.942,22
Depósitos Restituíveis e Valores Vinculados	-	-
TOTAL (X) = (VI+VII+VIII+IX)	29.601.453,51	22.845.069,86



BALANÇO PATRIMONIAL

25918 - HOSPITAL E MATERNIDADE DRA ZILDA ARNS NEUMANN

EXERCÍCIO: 2019

PERÍODO(MÊS): DEZEMBRO

ATIVO	Exercício Atual	Exercício Anterior
ATIVO CIRCULANTE	5.479.513,57	2.466.766,96
Caixa e Equivalentes de Caixa	530.226,23	61.942,22
Estoques	4.949.287,34	2.404.824,74
ATIVO NÃO-CIRCULANTE	3.258.548,09	3.547.133,43
Imobilizado	3.258.548,09	3.547.133,43
TOTAL DO ATIVO	8.738.061,66	6.013.900,39

PASSIVO E PATRIMÔNIO LÍQUIDO	Exercício Atual	Exercício Anterior
PASSIVO CIRCULANTE	2.136.211,50	457.441,19
Fornecedores e Contas a Pagar a Curto Prazo	2.058.500,21	457.441,19
Demais Obrigações a Curto Prazo	77.711,29	-
PASSIVO NÃO-CIRCULANTE	-	-
TOTAL DO PASSIVO	2.136.211,50	457.441,19
PATRIMÔNIO LÍQUIDO	Exercício Atual	Exercício Anterior
Resultados Acumulados	6.601.850,16	5.556.459,20
Resultado do Exercício	2.550.944,05	(3.195.738,45)
Resultado de Exercícios Anteriores	5.883.176,03	9.078.914,48
Ajustes de Exercícios Anteriores	(1.832.269,92)	(326.716,83)
TOTAL DO PATRIMÔNIO LÍQUIDO	6.601.850,16	5.556.459,20
TOTAL DO PASSIVO E PATRIMÔNIO LÍQUIDO	8.738.061,66	6.013.900,39

QUADRO DOS ATIVOS E PASSIVOS FINANCEIROS E PERMANENTES (LEI 4.320/64)

EXERCÍCIO: 2019		PERÍODO(MÊS): DEZEMBRO	
ATIVO (I)	Exercício Atual	Exercício Anterior	
ATIVO FINANCEIRO	530.226,23	61.942,22	
ATIVO PERMANENTE	8.207.835,43	5.951.958,17	
TOTAL DO ATIVO	8.738.061,66	6.013.900,39	
PASSIVO (II)	Exercício Atual	Exercício Anterior	
PASSIVO FINANCEIRO	3.528.231,96	2.177.861,50	
PASSIVO PERMANENTE	-	-	
TOTAL DO PASSIVO	3.528.231,96	2.177.861,50	
SALDO PATRIMONIAL	5.209.829,70	3.836.038,89	

QUADRO DAS CONTAS DE COMPENSAÇÃO (LEI 4.320/64)

EXERCÍCIO: 2019		PERÍODO(MÊS): DEZEMBRO	
ATOS POTENCIAIS ATIVOS	Exercício Atual	Exercício Anterior	
Garantias e Contragarantias Recebidas a Executar	-	-	
Direitos Conveniados e Outros Instrumentos Congêneres	-	-	
Direitos Contratuais	-	-	
Outros Atos Potenciais Ativos	-	-	
TOTAL DOS ATOS POTENCIAIS ATIVOS	-	-	
ATOS POTENCIAIS PASSIVOS	Exercício Atual	Exercício Anterior	
Garantias e Contragarantias Concedidas	-	-	
Obrigações Conveniadas e Outros Instrumentos Congêneres	-	-	
Obrigações Contratuais	83.522.675,84	49.577.886,80	
Outros Atos Potenciais Passivos	-	-	
TOTAL DOS ATOS POTENCIAIS PASSIVOS	83.522.675,84	49.577.886,80	

QUADRO DO SUPERÁVIT / DÉFICIT FINANCEIRO (LEI 4.320/64)

EXERCÍCIO: 2019		PERÍODO(MÊS): DEZEMBRO	
DESTINAÇÃO DE RECURSOS	Exercício Atual	Exercício Anterior	
21 Receitas de Impostos e de Transferência de Impostos - Saúde	(295.275,11)	12.463,39	
22 Transferência de Recursos do Sistema Único de Saúde - SUS	(2.706.837,94)	(2.162.386,99)	
23 Transferências de Convênios - Saúde	-	-	
29 Outros Recursos Destinados à Saúde	4.107,32	34.004,32	
Total	(2.998.005,73)	(2.115.919,28)	



DEMONSTRAÇÃO DAS VARIAÇÕES PATRIMONIAIS

25918 - HOSPITAL E MATERNIDADE DRA ZILDA ARNS NEUMANN

EXERCÍCIO: 2019

PERÍODO(ATÉ MÊS): DEZEMBRO

VARIAÇÕES PATRIMONIAIS AUMENTATIVAS	EXERCÍCIO ATUAL	EXERCÍCIO ANTERIOR
IMPOSTOS, TAXAS E CONTRIBUIÇÕES DE MELHORIA	-	-
CONTRIBUIÇÕES	-	-
EXPLORAÇÃO E VENDA DE BENS, SERVIÇOS E DIREITOS	-	-
VARIAÇÕES PATRIMONIAIS AUMENTATIVAS FINANCEIRAS	21.805,56	24.898,02
TRANSFERÊNCIAS E DELEGAÇÕES RECEBIDAS	25.335.746,04	20.063.834,94
VALORIZAÇÃO E GANHOS COM ATIVOS E DESINCORPORAÇÃO DE PASSIVOS	0,04	37.000,00
OUTRAS VARIAÇÕES PATRIMONIAIS AUMENTATIVAS	24,86	283,21
Total das Variações Patrimoniais Aumentativas (I)	25.357.576,50	20.126.016,17
VARIAÇÕES PATRIMONIAIS DIMINUTIVAS	EXERCÍCIO ATUAL	EXERCÍCIO ANTERIOR
PESSOAL E ENCARGOS	-	-
BENEFÍCIOS PREVIDENCIÁRIOS E ASSISTENCIAIS	-	-
USO DE BENS, SERVIÇOS E CONSUMO DE CAPITAL FIXO	22.759.653,21	23.248.895,08
VARIAÇÕES PATRIMONIAIS DIMINUTIVAS FINANCEIRAS	-	-
TRANSFERÊNCIAS E DELEGAÇÕES CONCEDIDAS	46.979,23	57.813,97
DEVALORIZAÇÃO E PERDA DE ATIVOS E DESINCORPORAÇÃO DE PASSIVOS	0,01	15.045,57
TRIBUTÁRIAS	-	-
CUSTO DAS MERCADORIAS E DOS PRODUTOS VENDIDOS, E DOS SERVIÇOS PRESTADOS	-	-
OUTRAS VARIAÇÕES PATRIMONIAIS DIMINUTIVAS	-	-
Total das Variações Patrimoniais Diminutivas (II)	22.806.632,45	23.321.754,62
RESULTADO PATRIMONIAL DO PERÍODO (I - II)	2.550.944,05	(3.195.738,45)



PREFEITURA MUNICIPAL DE FORTALEZA

Exercício de 2019

25918 - HOSPITAL E MATERNIDADE DRA ZILDA ARNS NEUMANN

DEMONSTRATIVO DA DÍVIDA FLUTUANTE - ANEXO 17 da Lei 4.320/64

DESCRIÇÃO	SALDO ANTERIOR	MOVIMENTAÇÃO NO EXERCÍCIO			SALDO PARA O EXERCÍCIO SEGUINTE
		INSCRIÇÃO / REC. EXTRA-ORÇ.	BAIXA / DESP. EXTRA-ORÇ.	PRESCRIÇÃO / CANCELAMENTO	
RESTOS A PAGAR	2.177.861,50	3.448.319,99	1.778.628,35	397.032,47	3.450.520,67
DEPÓSITOS E VALORES RESTITUÍVEIS	-	5.253,72	5.253,72	-	-
CONSIGNAÇÕES	-	952.750,95	875.039,66	-	77.711,29
INSS	-	237.639,17	237.639,17	-	-
ISS	-	240.515,80	240.515,80	-	-
IRRF	-	99.326,14	99.326,14	-	-
IPM	-	-	-	-	-
OUTRAS CONSIGNAÇÕES	-	375.269,84	297.558,55	-	77.711,29
TOTAL	2.177.861,50	4.406.324,66	2.658.921,73	397.032,47	3.528.231,96

DEMONSTRAÇÃO DO FLUXO DE CAIXA

25918 - HOSPITAL E MATERNIDADE DRA ZILDA ARNS NEUMANN

EXERCÍCIO: 2019

PERÍODO(ATÉ MÊS): DEZEMBRO

FLUXOS DE CAIXA DAS ATIVIDADES DAS OPERAÇÕES	Exercício Atual	Exercício Anterior
INGRESSOS	26.091.191,30	20.482.529,41
RECEITAS DERIVADAS E ORIGINÁRIAS	21.830,42	25.181,23
Remuneração das Disponibilidades	21.805,56	24.898,02
Outras Receitas Derivadas e Originárias	24,86	283,21
TRANSFERÊNCIAS CORRENTES RECEBIDAS	-	-
RECEBIMENTOS EXTRA ORÇAMENTÁRIOS	26.069.360,88	20.457.348,18
Depósitos Terceiros Passivos - Recebidos	5.253,72	319,52
Recebimentos de Consignações	952.750,95	690.923,90
Transferências Financeiras Recebidas	25.111.356,21	19.766.104,76
Outros recebimentos Extra orçamentários	-	-
DESEMBOLSOS	25.429.799,20	20.212.064,86
PESSOAL E OUTRAS DESP. CORRENTES	24.549.505,82	19.520.004,69
Saúde	24.549.505,82	19.520.004,69
JUROS E ENCARGOS DA DÍVIDA	-	-
Juros e Correção Monetária da Dívida Interna	-	-
Juros e Correção Monetária da Dívida Externa	-	-
Outros Encargos da Dívida	-	-
TRANSFERÊNCIAS CONCEDIDAS	-	-
Intergovernamentais	-	-
a União	-	-
a Estados e ao Distrito Federal	-	-
a Municípios	-	-
Intragovernamentais	-	-
Outras Transferências Concedidas	-	-
PAGAMENTOS EXTRA ORÇAMENTÁRIOS	880.293,38	692.060,17
Depósitos Terceiros Passivos - Devolução	5.253,72	319,52
Pagamentos de Consignações	875.039,66	691.740,65
Pagamentos de Restos a Pagar	-	-
Transferências Financeiras Concedidas	-	-
Outros Pagamentos Extra Orçamentários	-	-
FLUXO DE CAIXA LÍQUIDO DAS ATIVIDADES DAS OPERAÇÕES	661.392,10	270.464,55



DEMONSTRAÇÃO DO FLUXO DE CAIXA

25918 - HOSPITAL E MATERNIDADE DRA ZILDA ARNS NEUMANN

EXERCÍCIO: 2019

PERÍODO(ATÉ MÊS): DEZEMBRO

FLUXOS DE CAIXA DAS ATIVIDADES DE INVESTIMENTO	Exercício Atual	Exercício Anterior
INGRESSOS	-	-
Alienações de Bens	-	-
Amortização de Empréstimos e Financiamentos Concedidos	-	-
Outras Receitas de Capital	-	-
Outros Ingressos de Investimentos	-	-
DESEMBOLSOS	193.108,09	564.723,40
Aquisição de Ativo não Circulante	193.108,09	564.723,40
Concessão de Empréstimos e Financiamentos	-	-
Outros Desembolsos de Investimentos	-	-
FLUXO DE CAIXA LÍQUIDO DAS ATIVIDADES DE INVESTIMENTO	(193.108,09)	(564.723,40)
FLUXOS DE CAIXA DAS ATIVIDADES DE FINANCIAMENTO	Exercício Atual	Exercício Anterior
INGRESSOS	-	-
Operações de Crédito	-	-
Integralização do Capital Social de Empresas Dependentes	-	-
Transferências de Capital	-	-
DESEMBOLSOS	-	-
Amortização/Refinanciamento da Dívida	-	-
Outros desembolsos de financiamento	-	-
FLUXO DE CAIXA LÍQUIDO DAS ATIVIDADES DE FINANCIAMENTO	-	-
GERAÇÃO LÍQUIDA DE CAIXA E EQUIVALENTE DE CAIXA	468.284,01	(294.258,85)
CAIXA E EQUIVALENTE DE CAIXA INICIAL	61.942,22	356.201,07
CAIXA E EQUIVALENTE DE CAIXA FINAL	530.226,23	61.942,22



Prefeitura de
Fortaleza

**FUNDO MUNICIPAL DE DESENVOLVIMENTO
ECONOMICO
UNIDADE ORÇAMENTÁRIA: 26 901**

DEMONSTRATIVO DA RECEITA E DESPESA SEGUNDO AS CATERGORIAS ECONOMICAS - ANEXO 01 DA LEI 4.320/64
26901 - FUNDO MUNICIPAL DE DESENVOLVIMENTO ECONOMICO

EXERCÍCIO: 2019 PERÍODO(ATÉ MÊS): DEZEMBRO

RECEITAS		DESPESAS	
RECEITAS CORRENTES	900.378,97	DESPESAS CORRENTES	623.625,59
Receita Tributária	-	Pessoal e Encargos Sociais	-
Receita de Contribuições	-	Juros e Encargos da Dívida	-
Receita Patrimonial	88.099,40	Outras Despesas Correntes	623.625,59
Receita Agropecuária	-		
Receita Industrial	-		
Receita de Serviços	-		
Transferências Correntes	791.910,87		
Outras Receitas Correntes	20.368,70		
Dedução para Formação do FUNDEB	-		
SUPERÁVIT CORRENTE	276.753,38	DÉFICIT CORRENTE	-
RECEITAS DE CAPITAL	33.007,29	DESPESAS DE CAPITAL	1.258.009,42
Operações de Crédito	-	Investimento	759.673,21
Alienação de Bens	-	Inversões Financeira	498.336,21
Amortizações de Empréstimos	33.007,29	Amortização da Dívida	-
Transferências de Capital	-		
Outras Receitas de Capital	-		
REPASSE RECEBIDO	822.602,34	REPASSE CONCEDIDO	10.666,38
TOTAL DA RECEITA	1.755.988,60	TOTAL DA DESPESA	1.892.301,39
DÉFICIT	136.312,79	SUPERÁVIT	-
TOTAL	1.892.301,39	TOTAL	1.892.301,39

RESUMO

RECEITAS		DESPESAS	
RECEITAS CORRENTES	900.378,97	DESPESAS CORRENTES	623.625,59
RECEITAS DE CAPITAL	33.007,29	DESPESAS DE CAPITAL	1.258.009,42
REPASSE RECEBIDO	822.602,34	REPASSE CONCEDIDO	10.666,38
DÉFICIT	136.312,79	SUPERÁVIT	-
TOTAL	1.892.301,39	TOTAL	1.892.301,39



PREFEITURA MUNICIPAL DE FORTALEZA

EXERCÍCIO DE 2019

ANEXO 2

ORÇAMENTO GERAL

26901 - FUNDO MUNICIPAL DE DESENVOLVIMENTO ECONOMICO

CÓDIGO	ESPECIFICAÇÃO	NATUREZA DA DESPESA		
		ELEMENTO	MODALIDADE	CATEGORIA / GRUPO
3.0.0.0.00	DESPESAS CORRENTES			623.625,59
3.3.0.0.00	OUTRAS DESPESAS CORRENTES			623.625,59
3.3.9.0.00	APLICACOES DIRETAS		623.625,59	
3.3.9.0.30	MATERIAL DE CONSUMO	7.714,88		
3.3.9.0.32	MATERIAL DE DISTRIBUICAO GRATUITA	166.999,00		
3.3.9.0.39	OUTROS SERVICOS DE TERCEIROS - PESSOA JURIDICA	448.468,21		
3.3.9.0.40	SERVICOS DE TECNOLOGIA DA INFORMACAO E COMUNICACAO - PESSOA JURIDICA	443,50		
4.0.0.0.00	DESPESAS DE CAPITAL			1258.009,42
4.4.0.0.00	INVESTIMENTOS			759.673,21
4.4.9.0.00	APLICACOES DIRETAS		759.673,21	
4.4.9.0.52	EQUIPAMENTOS E MATERIAL PERMANENTE	759.673,21		
4.5.0.0.00	INVERSOES FINANCEIRAS			498.336,21
4.5.9.0.00	APLICACOES DIRETAS		498.336,21	
4.5.9.0.66	CONCESSAO DE EMPRESTIMOS E FINANCIAMENTOS	498.336,21		
TOTAL				1.881.635,01



PREFEITURA MUNICIPAL DE FORTALEZA

EXERCÍCIO DE 2019

ANEXO 6

ORÇAMENTO GERAL

26901 - FUNDO MUNICIPAL DE DESENVOLVIMENTO ECONOMICO

PROGRAMA DE TRABALHO

CÓDIGO	ESPECIFICAÇÃO	PROJETO	ATIVIDADE	TOTAL
04.000.0000.0000.0000	ADMINISTRACAO		6.301,72	6.301,72
04.122.0000.0000.0000	ADMINISTRACAO GERAL		6.301,72	6.301,72
04.122.0001.0000.0000	GESTAO E MANUTENCAO		6.301,72	6.301,72
04.122.0001.2016.0000	MANUTENCAO E FUNCIONAMENTO ADMINISTRATIVO		6.301,72	6.301,72
04.122.0001.2016.0027	MANUTENCAO E FUNCIONAMENTO ADMINISTRATIVO		6.301,72	6.301,72
11.000.0000.0000.0000	TRABALHO	1.875.333,29		1.875.333,29
11.333.0000.0000.0000	EMPREGABILIDADE	1.875.333,29		1.875.333,29
11.333.0026.0000.0000	EMPREENDEDORISMO E SUSTENTABILIDADE DE NEGOCIOS	895.355,30		895.355,30
11.333.0026.1173.0000	ATENDIMENTO AO MICROEMPREENDEDOR INDIVIDUAL, AS MICROEMPRESAS E EMPRESAS DE PEQUENO PORTE	728.356,30		728.356,30
11.333.0026.1173.0002	ATENDIMENTO AO MICROEMPREENDEDOR INDIVIDUAL, AS MICROEMPRESAS E EMPRESAS DE PEQUENO PORTE	728.356,30		728.356,30
11.333.0026.1502.0000	PROMOCAO E INCENTIVO AOS NEGOCIOS LOCAIS	166.999,00		166.999,00
11.333.0026.1502.0001	PROMOCAO E INCENTIVO AOS NEGOCIOS LOCAIS	166.999,00		166.999,00
11.333.0196.0000.0000	DESENVOLVIMENTO DE AMBIENTES DE INOVACAO - PARQFOR	979.977,99		979.977,99
11.333.0196.1200.0000	IMPLANTACAO DE INCUBADORAS, EMPRESAS E PARQUES TECNOLOGICOS	979.977,99		979.977,99
11.333.0196.1200.0001	IMPLANTACAO DE INCUBADORAS, EMPRESAS E PARQUES TECNOLOGICOS	979.977,99		979.977,99
TOTAL		1.875.333,29	6.301,72	1.881.635,01



PREFEITURA MUNICIPAL DE FORTALEZA

EXERCÍCIO DE 2019

ANEXO 7

ORÇAMENTO GERAL

26901 - FUNDO MUNICIPAL DE DESENVOLVIMENTO ECONOMICO

PROGRAMA DE TRABALHO

CÓDIGO	ESPECIFICAÇÃO	PROJETO	ATIVIDADE	TOTAL
04.000.0000.0000.0000	ADMINISTRACAO		6.301,72	6.301,72
04.122.0000.0000.0000	ADMINISTRACAO GERAL		6.301,72	6.301,72
04.122.0001.0000.0000	GESTAO E MANUTENCAO		6.301,72	6.301,72
04.122.0001.2016.0000	MANUTENCAO E FUNCIONAMENTO ADMINISTRATIVO		6.301,72	6.301,72
04.122.0001.2016.0027	MANUTENCAO E FUNCIONAMENTO ADMINISTRATIVO		6.301,72	6.301,72
11.000.0000.0000.0000	TRABALHO	1875.333,29		1875.333,29
11.333.0000.0000.0000	EMPREGABILIDADE	1875.333,29		1875.333,29
11.333.0026.0000.0000	EMPREENDEORISMO E SUSTENTABILIDADE DE NEGOCIOS	895.355,30		895.355,30
11.333.0026.1173.0000	ATENDIMENTO AO MICROEMPREENDEDOR INDIVIDUAL, AS MICROEMPRESAS E EMPRESAS DE PEQUENO PORTE	728.356,30		728.356,30
11.333.0026.1173.0002	ATENDIMENTO AO MICROEMPREENDEDOR INDIVIDUAL, AS MICROEMPRESAS E EMPRESAS DE PEQUENO PORTE	728.356,30		728.356,30
11.333.0026.1502.0000	PROMOCAO E INCENTIVO AOS NEGOCIOS LOCAIS	166.999,00		166.999,00
11.333.0026.1502.0001	PROMOCAO E INCENTIVO AOS NEGOCIOS LOCAIS	166.999,00		166.999,00
11.333.0196.0000.0000	DESENVOLVIMENTO DE AMBIENTES DE INOVACAO - PARQFOR	979.977,99		979.977,99
11.333.0196.1200.0000	IMPLANTACAO DE INCUBADORAS, EMPRESAS E PARQUES TECNOLOGICOS	979.977,99		979.977,99
11.333.0196.1200.0001	IMPLANTACAO DE INCUBADORAS, EMPRESAS E PARQUES TECNOLOGICOS	979.977,99		979.977,99
	TOTAL	1.875.333,29	6.301,72	1.881.635,01



PREFEITURA MUNICIPAL DE FORTALEZA

EXERCÍCIO DE 2019

ANEXO 8

ORÇAMENTO GERAL

26901 - FUNDO MUNICIPAL DE DESENVOLVIMENTO ECONOMICO

PROGRAMA DE TRABALHO

CÓDIGO	ESPECIFICAÇÃO	ORDINÁRIO	VINCULADO	TOTAL
04.000.0000.0000.0000	ADMINISTRACAO	443,50	5.858,22	6.301,72
04.122.0000.0000.0000	ADMINISTRACAO GERAL	443,50	5.858,22	6.301,72
04.122.0001.0000.0000	GESTAO E MANUTENCAO	443,50	5.858,22	6.301,72
04.122.0001.2016.0000	MANUTENCAO E FUNCIONAMENTO ADMINISTRATIVO	443,50	5.858,22	6.301,72
04.122.0001.2016.0027	MANUTENCAO E FUNCIONAMENTO ADMINISTRATIVO	443,50	5.858,22	6.301,72
11.000.0000.0000.0000	TRABALHO		1875.333,29	1875.333,29
11.333.0000.0000.0000	EMPREGABILIDADE		1875.333,29	1875.333,29
11.333.0026.0000.0000	EMPREENDEDORISMO E SUSTENTABILIDADE DE NEGOCIOS		895.355,30	895.355,30
11.333.0026.1173.0000	ATENDIMENTO AO MICROEMPREENDEDOR INDIVIDUAL, AS MICROEMPRESAS E EMPRESAS DE PEQUENO PORTE		728.356,30	728.356,30
11.333.0026.1173.0002	ATENDIMENTO AO MICROEMPREENDEDOR INDIVIDUAL, AS MICROEMPRESAS E EMPRESAS DE PEQUENO PORTE		728.356,30	728.356,30
11.333.0026.1502.0000	PROMOCAO E INCENTIVO AOS NEGOCIOS LOCAIS		166.999,00	166.999,00
11.333.0026.1502.0001	PROMOCAO E INCENTIVO AOS NEGOCIOS LOCAIS		166.999,00	166.999,00
11.333.0196.0000.0000	DESENVOLVIMENTO DE AMBIENTES DE INOVACAO - PARQFOR		979.977,99	979.977,99
11.333.0196.1200.0000	IMPLANTACAO DE INCUBADORAS, EMPRESAS E PARQUES TECNOLOGICOS		979.977,99	979.977,99
11.333.0196.1200.0001	IMPLANTACAO DE INCUBADORAS, EMPRESAS E PARQUES TECNOLOGICOS		979.977,99	979.977,99
TOTAL		443,50	1.881.191,51	1.881.635,01

PREFEITURA MUNICIPAL DE FORTALEZA

26901 - FUNDO MUNICIPAL DE DESENVOLVIMENTO ECONOMICO

EXERCÍCIO DE 2019

ANEXO 9

ORÇAMENTO GERAL

DEMONSTRATIVO DAS DESPESAS POR ÓRGÃO E FUNÇÃO

	LEGISLATIVA	JUDICIARIA	ESSENCIAL A JUSTICA	ADMINISTRACAO
FUNDO MUNICIPAL DE DESENVOLVIMENTO ECONOMICO	-	-	-	6.301,72
	TRABALHO	EDUCACAO	CULTURA	DIREITOS DA CIDADANIA
FUNDO MUNICIPAL DE DESENVOLVIMENTO ECONOMICO	1875.333,29	-	-	-
TOTAL				1.881.635,01

PREFEITURA MUNICIPAL DE FORTALEZA

DEMONSTRATIVO DA RECEITA ORÇADA COM A ARRECADADA - ANEXO 10 DA LEI 4.320/64

26901 - FUNDO MUNICIPAL DE DESENVOLVIMENTO ECONOMICO

Exercício 2019

Código da Receita	Descrição da Receita	Previsão	Arrecadado	Diferença	
				Para Mais	Para Menos
1.0.0.0.0.0.00.00	RECEITAS CORRENTES	1.050.000,00	900.378,97		149.621,03
1.3.0.0.0.0.00.00	RECEITA PATRIMONIAL	50.000,00	88.099,40	38.099,40	
1.3.1.0.0.0.00.00	EXPLORACAO DO PATRIMONIO IMOBILIARIO DO ESTADO	50.000,00	799,81		49.200,19
1.3.1.0.0.2.00.00	CONCESSAO, PERMISSAO, AUTORIZACAO OU CESSAO DO DIREITO DE USO DE BENS IMOVEIS PUBLICOS	50.000,00	799,81		49.200,19
1.3.1.0.0.2.10.00	CONCESSAO, PERMISSAO, AUTORIZACAO OU CESSAO DO DIREITO DE USO DE BENS IMOVEIS PUBLICOS	50.000,00	799,81		49.200,19
1.3.1.0.0.2.11.00	CONCESSAO, PERMISSAO, AUTORIZACAO OU CESSAO DO DIREITO DE USO DE BENS IMOVEIS PUBLICOS - PRINCIPAL	50.000,00	799,81		49.200,19
1.3.2.0.0.0.00.00	VALORES MOBILIARIOS	-	87.299,59	87.299,59	
1.3.2.1.0.0.00.00	JUROS E CORRECOES MONETARIAS	-	87.299,59	87.299,59	
1.3.2.1.0.0.10.00	REMUNERACAO DE DEPOSITOS BANCARIOS	-	87.299,59	87.299,59	
1.3.2.1.0.0.11.00	REMUNERACAO DE DEPOSITOS BANCARIOS - PRINCIPAL	-	87.299,59	87.299,59	
1.3.2.1.0.0.11.01	REMUNERACAO DE DEPOSITOS BANCARIOS - PRINCIPAL - GERAL	-	87.299,59	87.299,59	
1.7.0.0.0.0.00.00	TRANSFERENCIAS CORRENTES	1.000.000,00	791.910,87		208.089,13
1.7.4.0.0.0.00.00	TRANSFERENCIAS DE INSTITUICOES PRIVADAS	1.000.000,00	791.910,87		208.089,13
1.7.4.8.0.0.00.00	TRANSFERENCIAS DE INSTITUICOES PRIVADAS - ESPECIFICAS DE ESTADOS, DF E MUNICIPIOS	1.000.000,00	791.910,87		208.089,13
1.7.4.8.1.0.00.00	OUTRAS TRANSFERENCIA DE INSTITUICOES PRIVADAS PARA EST/DF/MUN - NAO ESPECIFICADAS ANTERIORMENTE	1.000.000,00	791.910,87		208.089,13
1.7.4.8.1.0.10.00	OUTRAS TRANSFERENCIA DE INSTITUICOES PRIVADAS PARA EST/DF/MUN - NAO ESPECIFICADAS ANTERIORMENTE	1.000.000,00	791.910,87		208.089,13
1.7.4.8.1.0.11.00	OUTRAS TRANSFERENCIA DE INSTITUICOES PRIVADAS PARA EST/DF/MUN - NAO ESPECIFICADAS ANTERIORMENTE - PRINCIPAL	1.000.000,00	791.910,87		208.089,13
1.9.0.0.0.0.00.00	OUTRAS RECEITAS CORRENTES	-	20.368,70	20.368,70	
1.9.2.0.0.0.00.00	INDENIZACOES, RESTITUICOES E RESSARCIMENTOS	-	20.354,92	20.354,92	
1.9.2.2.0.0.00.00	RESTITUICOES	-	20.354,92	20.354,92	
1.9.2.2.9.9.00.00	OUTRAS RESTITUICOES	-	20.354,92	20.354,92	
1.9.2.2.9.9.10.00	OUTRAS RESTITUICOES	-	20.354,92	20.354,92	
1.9.2.2.9.9.11.00	OUTRAS RESTITUICOES - PRINCIPAL	-	20.354,92	20.354,92	



PREFEITURA MUNICIPAL DE FORTALEZA

DEMONSTRATIVO DA RECEITA ORÇADA COM A ARRECADADA - ANEXO 10 DA LEI 4.320/64

26901 - FUNDO MUNICIPAL DE DESENVOLVIMENTO ECONOMICO

Exercício 2019

Código da Receita	Descrição da Receita	Previsão	Arrecadado	Diferença	
				Para Mais	Para Menos
1.9.2.2.9.9.11.99	OUTRAS RESTITUICOES - PRINCIPAL - DEMAIS RESTITUICOES	-	20.354,92	20.354,92	
1.9.9.0.0.0.00.00	DEMAIS RECEITAS CORRENTES	-	13,78	13,78	
1.9.9.0.9.9.00.00	OUTRAS RECEITAS	-	13,78	13,78	
1.9.9.0.9.9.10.00	OUTRAS RECEITAS - PRIMARIAS	-	13,78	13,78	
1.9.9.0.9.9.11.00	OUTRAS RECEITAS - PRIMARIAS - PRINCIPAL	-	13,78	13,78	
2.0.0.0.0.0.00.00	RECEITAS DE CAPITAL	9.811,00	33.007,29	23.196,29	
2.3.0.0.0.0.00.00	AMORTIZACAO DE EMPRESTIMOS	9.811,00	33.007,29	23.196,29	
2.3.0.0.0.6.00.00	AMORTIZACAO DE EMPRESTIMOS CONTRATUAIS	9.811,00	33.007,29	23.196,29	
2.3.0.0.0.6.10.00	AMORTIZACAO DE EMPRESTIMOS CONTRATUAIS	9.811,00	33.007,29	23.196,29	
2.3.0.0.0.6.11.00	AMORTIZACAO DE EMPRESTIMOS CONTRATUAIS - PRINCIPAL	9.811,00	32.906,11	23.095,11	
2.3.0.0.0.6.12.00	AMORTIZACAO DE EMPRESTIMOS CONTRATUAIS - MULTAS E JUROS	-	101,18	101,18	
Total:		1.059.811,00	933.386,26	23.196,29	149.621,03



PREFEITURA MUNICIPAL DE FORTALEZA

EXERCÍCIO DE 2019

ANEXO 11

ORÇAMENTO GERAL

26901 - FUNDO MUNICIPAL DE DESENVOLVIMENTO ECONOMICO

NATUREZA DA DESPESA

CÓDIGO	ESPECIFICAÇÃO	CRÉDITOS ORÇAMENTÁRIOS E SUPLEMENTARES	CRÉDITOS ESPECIAIS E EXTRAORDINÁRIOS	TOTAL	REALIZADA EMPENHADA NO ANO	DIFERENÇA SALDO A EMPENHAR
3.0.0.0.00	DESPESAS CORRENTES	1.724.511,00	10.000,00	1.734.511,00	623.625,59	1.110.885,41
3.3.0.0.00	OUTRAS DESPESAS CORRENTES	1.724.511,00	10.000,00	1.734.511,00	623.625,59	1.110.885,41
4.0.0.0.00	DESPESAS DE CAPITAL	2.487.204,00		2.487.204,00	1.258.009,42	1.229.194,58
4.4.0.0.00	INVESTIMENTOS	1.371.204,00		1.371.204,00	759.673,21	611.530,79
4.5.0.0.00	INVERSOES FINANCEIRAS	1.116.000,00		1.116.000,00	498.336,21	617.663,79
	TOTAL	4.211.715,00	10.000,00	4.221.715,00	1.881.635,01	2.340.079,99



BALANÇO ORÇAMENTÁRIO

26901 - FUNDO MUNICIPAL DE DESENVOLVIMENTO ECONOMICO

EXERCÍCIO: 2019 PERÍODO (ATÉ MÊS): DEZEMBRO

RECEITAS ORÇAMENTÁRIAS	PREVISÃO INICIAL (a)	PREVISÃO ATUALIZADA (b)	RECEITAS REALIZADAS (c)	SALDO (d) = (c-b)
RECEITAS CORRENTES (I)	1.050.000,00	1.050.000,00	900.378,97	(149.621,03)
Impostos, Taxas e Contribuições de Melhoria	-	-	-	-
Receita de Contribuições	-	-	-	-
Receita Patrimonial	50.000,00	50.000,00	88.099,40	38.099,40
Receita Agropecuária	-	-	-	-
Receita Industrial	-	-	-	-
Receita de Serviços	-	-	-	-
Transferências Correntes	1.000.000,00	1.000.000,00	791.910,87	(208.089,13)
Outras Receitas Correntes	-	-	20.368,70	20.368,70
RECEITAS DE CAPITAL (II)	9.811,00	9.811,00	33.007,29	23.196,29
Operações de Crédito	-	-	-	-
Alienação de Bens	-	-	-	-
Amortização de Empréstimos	9.811,00	9.811,00	33.007,29	23.196,29
Transferências de Capital	-	-	-	-
Outras Receitas de Capital	-	-	-	-
SUBTOTAL DAS RECEITAS (III) = (I + II)	1.059.811,00	1.059.811,00	933.386,26	(126.424,74)
OPERAÇÕES DE CRÉDITO / REFINANCIAMENTO (IV)	-	-	-	-
Operações de Crédito Internas	-	-	-	-
Mobiliária	-	-	-	-
Contratual	-	-	-	-
Operações de Crédito Externas	-	-	-	-
Mobiliária	-	-	-	-
Contratual	-	-	-	-
SUBTOTAL COM REFINANCIAMENTO (V) = (III + IV)	1.059.811,00	1.059.811,00	933.386,26	(126.424,74)
REPASSES RECEBIDOS (VI)	574.511,00	280.511,00	822.602,34	(2.339.301,66)
DÉFICIT (VII)	-	-	136.312,79	136.312,79
TOTAL (VIII) = (V + VI + VII)	1.634.322,00	1.340.322,00	1.892.301,39	(2.329.413,61)
SALDOS DE EXERCÍCIOS ANTERIORES	-	2.881.393,00	2.881.393,00	-
Recursos Arrecadados em Exercícios Anteriores	-	-	-	-
Superávit Financeiro	-	2.881.393,00	2.881.393,00	-
Reabertura de Créditos Adicionais	-	-	-	-



BALANÇO ORÇAMENTÁRIO

26901 - FUNDO MUNICIPAL DE DESENVOLVIMENTO ECONOMICO

EXERCÍCIO: 2019 PERÍODO (ATÉ MÊS): DEZEMBRO

DESPESAS ORÇAMENTÁRIAS	DOTAÇÃO INICIAL (e)	DOTAÇÃO ATUALIZADA (f)	DESPESAS EMPENHADAS (g)	DESPESAS LIQUIDADAS (h)	DESPESAS PAGAS (i)	SALDO DA DOTAÇÃO (j) = (f-g)
DESPESAS CORRENTES (IX)	1.247.511,00	1.734.511,00	623.625,59	523.130,31	461.096,23	1.110.885,41
Pessoal e Encargos Sociais	-	-	-	-	-	-
Juros e Encargos da Dívida	-	-	-	-	-	-
Outras Despesas Correntes	1.247.511,00	1.734.511,00	623.625,59	523.130,31	461.096,23	1.110.885,41
DESPESAS DE CAPITAL (X)	386.811,00	2.487.204,00	1.258.009,42	1.221.463,86	1.221.463,86	1.229.194,58
Investimentos	264.811,00	1.371.204,00	759.673,21	723.127,65	723.127,65	611.530,79
Inversões Financeiras	122.000,00	1.116.000,00	498.336,21	498.336,21	498.336,21	617.663,79
Amortização da Dívida	-	-	-	-	-	-
RESERVA DE CONTINGÊNCIA (XI)	-	-	-	-	-	-
SUBTOTAL DAS DESPESAS (XII) = (IX+X+XI)	1.634.322,00	4.221.715,00	1.881.635,01	1.744.594,17	1.682.560,09	2.340.079,99
AMORTIZAÇÃO DA DÍV. / REFINANCIAMENTO (XIII)	-	-	-	-	-	-
Amortização da Dívida Interna	-	-	-	-	-	-
Dívida Mobiliária	-	-	-	-	-	-
Outras Dívidas	-	-	-	-	-	-
Amortização da Dívida Externa	-	-	-	-	-	-
Dívida Mobiliária	-	-	-	-	-	-
Outras Dívidas	-	-	-	-	-	-
SUBTOTAL C/ REFINANCIAMENTO (XIV) = (XII+XIII)	1.634.322,00	4.221.715,00	1.881.635,01	1.744.594,17	1.682.560,09	2.340.079,99
REPASSES CONCEDIDOS (XV)	-	-	10.666,38	-	-	(10.666,38)
SUPERÁVIT (XVI)	-	-	-	-	-	-
TOTAL (XVII) = (XIV + XV + XVI)	1.634.322,00	4.221.715,00	1.892.301,39	1.744.594,17	1.682.560,09	2.329.413,61
Reserva do RPPS	-	-	-	-	-	-



BALANÇO ORÇAMENTÁRIO

26901 - FUNDO MUNICIPAL DE DESENVOLVIMENTO ECONOMICO

EXERCÍCIO: 2019 PERÍODO (ATÉ MÊS): DEZEMBRO

RESTOS A PAGAR NÃO PROCESSADOS						
RESTOS A PAGAR NÃO PROCESSADOS	INSCRITOS		LIQUIDADOS (c)	PAGOS (d)	CANCELADOS (e)	SALDO (f) = (a + b - d - e)
	EM EXERCÍCIOS ANTERIORES (a)	EM 31 DEZ. EXER. ANTERIOR (b)				
DESPESAS CORRENTES	-	449,60	344,14	344,14	105,46	-
Pessoal e Encargos Sociais	-	-	-	-	-	-
Juros e Encargos da Dívida	-	-	-	-	-	-
Outras Despesas Correntes	-	449,60	344,14	344,14	105,46	-
DESPESAS DE CAPITAL	-	-	-	-	-	-
Investimentos	-	-	-	-	-	-
Inversões Financeiras	-	-	-	-	-	-
Amortização da Dívida	-	-	-	-	-	-
TOTAL	-	449,60	344,14	344,14	105,46	-

RESTOS A PAGAR PROCESSADOS E NÃO PROCESSADOS LIQUIDADOS					
RESTOS A PAGAR PROCESSADOS	INSCRITOS		PAGOS (c)	CANCELADOS (d)	SALDO (e) = (a + b - c - d)
	EM EXERCÍCIOS ANTERIORES (a)	EM 31 DEZ. EXER. ANTERIOR (b)			
DESPESAS CORRENTES	-	2.400,00	2.400,00	-	-
Pessoal e Encargos Sociais	-	-	-	-	-
Juros e Encargos da Dívida	-	-	-	-	-
Outras Despesas Correntes	-	2.400,00	2.400,00	-	-
DESPESAS DE CAPITAL	-	-	-	-	-
Investimentos	-	-	-	-	-
Inversões Financeiras	-	-	-	-	-
Amortização da Dívida	-	-	-	-	-
TOTAL	-	2.400,00	2.400,00	-	-



BALANÇO FINANCEIRO

26901 - FUNDO MUNICIPAL DE DESENVOLVIMENTO ECONOMICO

EXERCÍCIO: 2019 SITUAÇÃO: EMPENHADO PERÍODO (ATÉ MÊS): DEZEMBRO

INGRESSOS	Exercício Atual	Exercício Anterior
Receita Orçamentária (I)	933.386,26	1.164.027,21
Ordinária	933.386,26	1.164.027,21
Vinculada	-	-
Recursos Vinculados à Educação	-	-
Recursos Vinculados à Saúde	-	-
Recursos Vinculados à Previdência Social - RPPS	-	-
Recursos Vinculados à Previdência Social - RGPS	-	-
Recursos Vinculados à Seguridade Social	-	-
Outras Destinações de Recursos	-	-
Transferências Financeiras Recebidas (II)	825.346,48	693.525,46
Transferências Recebidas para a Execução Orçamentária	822.602,34	690.765,58
Transferências Recebidas Independentes de Execução Orçamentária	2.744,14	2.759,88
Transferências Recebidas para Aportes de recursos para o RPPS	-	-
Transferências Recebidas para Aportes de recursos para o RGPS	-	-
Recebimentos Extraorçamentários (III)	212.043,93	11.439,25
Inscrição de Restos a Pagar Não Processados	137.040,84	449,60
Inscrição de Restos a Pagar Processados	62.034,08	2.400,00
Depósitos Restituíveis e Valores Vinculados	12.969,01	8.589,65
Outros Recebimentos Extra Orçamentários	-	-
Saldo do Ex. Anterior (IV)	2.030.692,20	866.843,56
Caixa e Equivalentes de Caixa	2.030.692,20	866.843,56
Depósitos Restituíveis e Valores Vinculados	-	-
TOTAL (V) = (I+II+III+IV)	4.001.468,87	2.735.835,48



BALANÇO FINANCEIRO

26901 - FUNDO MUNICIPAL DE DESENVOLVIMENTO ECONOMICO

EXERCÍCIO: 2019 SITUAÇÃO: EMPENHADO PERÍODO (ATÉ MÊS): DEZEMBRO

DISPÊNDIOS	Exercício Atual	Exercício Anterior
Despesa Orçamentária (VI)	1.881.635,01	693.615,18
Ordinária	1.881.635,01	693.615,18
Vinculada	-	-
Recursos Destinados à Educação	-	-
Recursos Destinados à Saúde	-	-
Recursos Destinados à Previdência Social – RPPS	-	-
Recursos Destinados à Previdência Social – RGPS	-	-
Recursos Destinados à Seguridade Social	-	-
Outras Destinações de Recursos	-	-
Transferências Financeiras Concedidas (VII)	10.666,38	-
Transferências Concedidas para a Execução Orçamentária	10.666,38	-
Transferências Concedidas Independentes de Execução Orçamentária	-	-
Transferências Concedidas para Aportes de recursos para o RPPS	-	-
Transferências Concedidas para Aportes de recursos para o RGPS	-	-
Pagamentos Extra Orçamentários (VIII)	15.713,15	11.528,10
Pagamentos de Restos a Pagar Não Processados	344,14	2.938,45
Pagamentos de Restos a Pagar Processados	2.400,00	-
Depósitos Restituíveis e Valores Vinculados	12.969,01	8.589,65
Outros Pagamentos Extra Orçamentários	-	-
Saldo para o Ex. Seguinte (IX)	2.093.454,33	2.030.692,20
Caixa e Equivalentes de Caixa	2.093.454,33	2.030.692,20
Depósitos Restituíveis e Valores Vinculados	-	-
TOTAL (X) = (VI+VII+VIII+IX)	4.001.468,87	2.735.835,48



BALANÇO PATRIMONIAL

26901 - FUNDO MUNICIPAL DE DESENVOLVIMENTO ECONOMICO

EXERCÍCIO: 2019

PERÍODO(MÊS): DEZEMBRO

ATIVO	Exercício Atual	Exercício Anterior
ATIVO CIRCULANTE	2.093.454,33	2.030.692,20
Caixa e Equivalentes de Caixa	2.093.454,33	2.030.692,20
ATIVO NÃO-CIRCULANTE	1.775.476,91	1.251.246,81
Ativo Realizável a Longo Prazo	1.716.676,91	1.251.246,81
Créditos a Longo Prazo	1.716.676,91	1.251.246,81
Imobilizado	58.800,00	-
TOTAL DO ATIVO	3.868.931,24	3.281.939,01

PASSIVO E PATRIMÔNIO LÍQUIDO	Exercício Atual	Exercício Anterior
PASSIVO CIRCULANTE	62.034,08	2.400,00
Fornecedores e Contas a Pagar a Curto Prazo	62.034,08	2.400,00
PASSIVO NÃO-CIRCULANTE	-	-
TOTAL DO PASSIVO	62.034,08	2.400,00
PATRIMÔNIO LÍQUIDO	Exercício Atual	Exercício Anterior
Resultados Acumulados	3.806.897,16	3.279.539,01
Resultado do Exercício	527.358,15	1.491.933,86
Resultado de Exercícios Anteriores	2.588.330,10	1.096.396,24
Ajustes de Exercícios Anteriores	691.208,91	691.208,91
TOTAL DO PATRIMÔNIO LÍQUIDO	3.806.897,16	3.279.539,01
TOTAL DO PASSIVO E PATRIMÔNIO LÍQUIDO	3.868.931,24	3.281.939,01

QUADRO DOS ATIVOS E PASSIVOS FINANCEIROS E PERMANENTES (LEI 4.320/64)

EXERCÍCIO: 2019	PERÍODO(MÊS): DEZEMBRO	
	Exercício Atual	Exercício Anterior
ATIVO (I)		
ATIVO FINANCEIRO	2.093.454,33	2.030.692,20
ATIVO PERMANENTE	1.775.476,91	1.251.246,81
TOTAL DO ATIVO	3.868.931,24	3.281.939,01
PASSIVO (II)		
PASSIVO FINANCEIRO	199.074,92	2.849,60
PASSIVO PERMANENTE	-	-
TOTAL DO PASSIVO	199.074,92	2.849,60
SALDO PATRIMONIAL	3.669.856,32	3.279.089,41

QUADRO DAS CONTAS DE COMPENSAÇÃO (LEI 4.320/64)

EXERCÍCIO: 2019	PERÍODO(MÊS): DEZEMBRO	
	Exercício Atual	Exercício Anterior
ATOS POTENCIAIS ATIVOS		
Garantias e Contragarantias Recebidas a Executar	-	-
Direitos Conveniados e Outros Instrumentos Congêneres	-	-
Direitos Contratuais	-	-
Outros Atos Potenciais Ativos	-	-
TOTAL DOS ATOS POTENCIAIS ATIVOS	-	-
ATOS POTENCIAIS PASSIVOS		
Garantias e Contragarantias Concedidas	-	-
Obrigações Conveniadas e Outros Instrumentos Congêneres	-	-
Obrigações Contratuais	15.635.750,21	13.614.986,20
Outros Atos Potenciais Passivos	-	-
TOTAL DOS ATOS POTENCIAIS PASSIVOS	15.635.750,21	13.614.986,20

QUADRO DO SUPERÁVIT / DÉFICIT FINANCEIRO (LEI 4.320/64)

EXERCÍCIO: 2019	PERÍODO(MÊS): DEZEMBRO	
	Exercício Atual	Exercício Anterior
DESTINAÇÃO DE RECURSOS		
0 Recursos Ordinários	1.894.379,41	2.027.842,60
Total	1.894.379,41	2.027.842,60



DEMONSTRAÇÃO DAS VARIAÇÕES PATRIMONIAIS

26901 - FUNDO MUNICIPAL DE DESENVOLVIMENTO ECONOMICO

EXERCÍCIO: 2019	PERÍODO(ATÉ MÊS): DEZEMBRO	
VARIAÇÕES PATRIMONIAIS AUMENTATIVAS	EXERCÍCIO ATUAL	EXERCÍCIO ANTERIOR
IMPOSTOS, TAXAS E CONTRIBUIÇÕES DE MELHORIA	-	-
CONTRIBUIÇÕES	-	-
EXPLORAÇÃO E VENDA DE BENS, SERVIÇOS E DIREITOS	799,81	5.000,61
VARIAÇÕES PATRIMONIAIS AUMENTATIVAS FINANCEIRAS	87.400,77	32.829,97
TRANSFERÊNCIAS E DELEGAÇÕES RECEBIDAS	1.617.451,17	1.816.181,54
VALORIZAÇÃO E GANHOS COM ATIVOS E DESINCORPORAÇÃO DE PASSIVOS	-	-
OUTRAS VARIAÇÕES PATRIMONIAIS AUMENTATIVAS	20.368,70	3.540,55
Total das Variações Patrimoniais Aumentativas (I)	1.726.020,45	1.857.552,67
VARIAÇÕES PATRIMONIAIS DIMINUTIVAS	EXERCÍCIO ATUAL	EXERCÍCIO ANTERIOR
PESSOAL E ENCARGOS	-	-
BENEFÍCIOS PREVIDENCIÁRIOS E ASSISTENCIAIS	-	-
USO DE BENS, SERVIÇOS E CONSUMO DE CAPITAL FIXO	523.668,27	145.265,17
VARIAÇÕES PATRIMONIAIS DIMINUTIVAS FINANCEIRAS	-	-
TRANSFERÊNCIAS E DELEGAÇÕES CONCEDIDAS	674.994,03	-
DEVALORIZAÇÃO E PERDA DE ATIVOS E DESINCORPORAÇÃO DE PASSIVOS	-	220.353,64
TRIBUTÁRIAS	-	-
CUSTO DAS MERCADORIAS E DOS PRODUTOS VENDIDOS, E DOS SERVIÇOS PRESTADOS	-	-
OUTRAS VARIAÇÕES PATRIMONIAIS DIMINUTIVAS	-	-
Total das Variações Patrimoniais Diminutivas (II)	1.198.662,30	365.618,81
RESULTADO PATRIMONIAL DO PERÍODO (I - II)	527.358,15	1.491.933,86



PREFEITURA MUNICIPAL DE FORTALEZA

Exercício de 2019

26901 - FUNDO MUNICIPAL DE DESENVOLVIMENTO ECONOMICO

DEMONSTRATIVO DA DÍVIDA FLUTUANTE - ANEXO 17 da Lei 4.320/64

DESCRIÇÃO	SALDO ANTERIOR	MOVIMENTAÇÃO NO EXERCÍCIO			SALDO PARA O EXERCÍCIO SEGUINTE
		INSCRIÇÃO / REC. EXTRA-ORÇ.	BAIXA / DESP. EXTRA-ORÇ.	PRESCRIÇÃO / CANCELAMENTO	
RESTOS A PAGAR	2.849,60	199.074,92	2.744,14	105,46	199.074,92
DEPÓSITOS E VALORES RESTITUÍVEIS	-	-	-	-	-
CONSIGNAÇÕES	-	12.969,01	12.969,01	-	-
INSS	-	-	-	-	-
ISS	-	12.969,01	12.969,01	-	-
IRRF	-	-	-	-	-
IPM	-	-	-	-	-
OUTRAS CONSIGNAÇÕES	-	-	-	-	-
TOTAL	2.849,60	212.043,93	15.713,15	105,46	199.074,92

DEMONSTRAÇÃO DO FLUXO DE CAIXA

26901 - FUNDO MUNICIPAL DE DESENVOLVIMENTO ECONOMICO

EXERCÍCIO: 2019

PERÍODO(ATÉ MÊS): DEZEMBRO

FLUXOS DE CAIXA DAS ATIVIDADES DAS OPERAÇÕES	Exercício Atual	Exercício Anterior
INGRESSOS	1.738.694,46	1.866.142,32
RECEITAS DERIVADAS E ORIGINÁRIAS	108.468,10	41.371,13
Receita Tributária	-	-
Receita de Contribuições	-	-
Receita Patrimonial	799,81	8.541,16
Receita Agropecuária	-	-
Receita Industrial	-	-
Receita de Serviços	-	-
Remuneração das Disponibilidades	87.299,59	32.829,97
Outras Receitas Derivadas e Originárias	20.368,70	-
TRANSFERÊNCIAS CORRENTES RECEBIDAS	791.910,87	1.122.656,08
Outras Transferências Correntes	791.910,87	1.122.656,08
RECEBIMENTOS EXTRA ORÇAMENTÁRIOS	838.315,49	702.115,11
Depósitos Terceiros Passivos - Recebidos	-	-
Recebimentos de Consignações	12.969,01	8.589,65
Transferências Financeiras Recebidas	825.346,48	693.525,46
Outros recebimentos Extra orçamentários	-	-
DESEMBOLSOS	487.475,76	151.409,58
PESSOAL E OUTRAS DESP. CORRENTES	463.840,37	142.819,93
Administração	6.031,98	7.584,81
Trabalho	457.808,39	135.235,12
JUROS E ENCARGOS DA DÍVIDA	-	-
Juros e Correção Monetária da Dívida Interna	-	-
Juros e Correção Monetária da Dívida Externa	-	-
Outros Encargos da Dívida	-	-
TRANSFERÊNCIAS CONCEDIDAS	-	-
PAGAMENTOS EXTRA ORÇAMENTÁRIOS	23.635,39	8.589,65
Depósitos Terceiros Passivos - Devolução	-	-
Pagamentos de Consignações	12.969,01	8.589,65
Pagamentos de Restos a Pagar	-	-
Transferências Financeiras Concedidas	10.666,38	-
Outros Pagamentos Extra Orçamentários	-	-
FLUXO DE CAIXA LÍQUIDO DAS ATIVIDADES DAS OPERAÇÕES	1.251.218,70	1.714.732,74



DEMONSTRAÇÃO DO FLUXO DE CAIXA

26901 - FUNDO MUNICIPAL DE DESENVOLVIMENTO ECONOMICO

EXERCÍCIO: 2019

PERÍODO(ATÉ MÊS): DEZEMBRO

FLUXOS DE CAIXA DAS ATIVIDADES DE INVESTIMENTO	Exercício Atual	Exercício Anterior
INGRESSOS	33.007,29	-
Alienações de Bens	-	-
Amortização de Empréstimos e Financiamentos Concedidos	33.007,29	-
Outras Receitas de Capital	-	-
Outros Ingressos de Investimentos	-	-
DESEMBOLSOS	1.221.463,86	550.884,10
Aquisição de Ativo não Circulante	723.127,65	-
Concessão de Empréstimos e Financiamentos	498.336,21	550.884,10
Outros Desembolsos de Investimentos	-	-
FLUXO DE CAIXA LÍQUIDO DAS ATIVIDADES DE INVESTIMENTO	(1.188.456,57)	(550.884,10)
FLUXOS DE CAIXA DAS ATIVIDADES DE FINANCIAMENTO	Exercício Atual	Exercício Anterior
INGRESSOS	-	-
Operações de Crédito	-	-
Integralização do Capital Social de Empresas Dependentes	-	-
Transferências de Capital	-	-
DESEMBOLSOS	-	-
Amortização/Refinanciamento da Dívida	-	-
Outros desembolsos de financiamento	-	-
FLUXO DE CAIXA LÍQUIDO DAS ATIVIDADES DE FINANCIAMENTO	-	-
GERAÇÃO LÍQUIDA DE CAIXA E EQUIVALENTE DE CAIXA	62.762,13	1.163.848,64
CAIXA E EQUIVALENTE DE CAIXA INICIAL	2.030.692,20	866.843,56
CAIXA E EQUIVALENTE DE CAIXA FINAL	2.093.454,33	2.030.692,20



Prefeitura de
Fortaleza

FUNDO MUNICIPAL DO JOVEM EMPREENDEDOR
UNIDADE ORÇAMENTÁRIA: 26 902

DEMONSTRATIVO DA RECEITA E DESPESA SEGUNDO AS CATERGORIAS ECONOMICAS - ANEXO 01 DA LEI 4.320/64
26902 - FUNDO MUNICIPAL DO JOVEM EMPREENDEDOR

EXERCÍCIO: 2019 PERÍODO(ATÉ MÊS): DEZEMBRO

RECEITAS		DESPESAS	
RECEITAS CORRENTES	3.978,23	DESPESAS CORRENTES	8.638,46
Receita Tributária	-	Pessoal e Encargos Sociais	-
Receita de Contribuições	-	Juros e Encargos da Dívida	-
Receita Patrimonial	3.978,23	Outras Despesas Correntes	8.638,46
Receita Agropecuária	-		
Receita Industrial	-		
Receita de Serviços	-		
Transferências Correntes	-		
Outras Receitas Correntes	-		
Dedução para Formação do FUNDEB	-		
SUPERÁVIT CORRENTE	-	DÉFICIT CORRENTE	4.660,23
RECEITAS DE CAPITAL	16.505,80	DESPESAS DE CAPITAL	-
Operações de Crédito	-	Investimento	-
Alienação de Bens	-	Inversões Financeira	-
Amortizações de Empréstimos	16.505,80	Amortização da Dívida	-
Transferências de Capital	-		
Outras Receitas de Capital	-		
REPASSE RECEBIDO	8.171,59	REPASSE CONCEDIDO	-
TOTAL DA RECEITA	28.655,62	TOTAL DA DESPESA	8.638,46
DÉFICIT	-	SUPERÁVIT	20.017,16
TOTAL	28.655,62	TOTAL	28.655,62

RESUMO

RECEITAS		DESPESAS	
RECEITAS CORRENTES	3.978,23	DESPESAS CORRENTES	8.638,46
RECEITAS DE CAPITAL	16.505,80	DESPESAS DE CAPITAL	-
REPASSE RECEBIDO	8.171,59	REPASSE CONCEDIDO	-
DÉFICIT	-	SUPERÁVIT	20.017,16
TOTAL	28.655,62	TOTAL	28.655,62



PREFEITURA MUNICIPAL DE FORTALEZA

EXERCÍCIO DE 2019

ANEXO 2

ORÇAMENTO GERAL

26902 - FUNDO MUNICIPAL DO JOVEM EMPREENDEDOR

CÓDIGO	ESPECIFICAÇÃO	NATUREZA DA DESPESA		
		ELEMENTO	MODALIDADE	CATEGORIA / GRUPO
3.0.0.0.00	DESPESAS CORRENTES			8.638,46
3.3.0.0.00	OUTRAS DESPESAS CORRENTES			8.638,46
3.3.9.0.00	APLICACOES DIRETAS		8.638,46	
3.3.9.0.30	MATERIAL DE CONSUMO	7.467,50		
3.3.9.0.39	OUTROS SERVICOS DE TERCEIROS - PESSOA JURIDICA	626,96		
3.3.9.0.40	SERVICOS DE TECNOLOGIA DA INFORMACAO E COMUNICACAO - PESSOA JURIDICA	244,00		
3.3.9.0.92	DESPESAS DE EXERCICIOS ANTERIORES	300,00		
TOTAL				8.638,46

PREFEITURA MUNICIPAL DE FORTALEZA

EXERCÍCIO DE 2019

ANEXO 6

ORÇAMENTO GERAL

26902 - FUNDO MUNICIPAL DO JOVEM EMPREENDEDOR

CÓDIGO	ESPECIFICAÇÃO	PROGRAMA DE TRABALHO		
		PROJETO	ATIVIDADE	TOTAL
11.000.0000.0000.0000	TRABALHO		8.638,46	8.638,46
11.333.0000.0000.0000	EMPREGABILIDADE		8.638,46	8.638,46
11.333.0001.0000.0000	GESTAO E MANUTENCAO		8.638,46	8.638,46
11.333.0001.2016.0000	MANUTENCAO E FUNCIONAMENTO ADMINISTRATIVO		8.638,46	8.638,46
11.333.0001.2016.0028	MANUTENCAO E FUNCIONAMENTO ADMINISTRATIVO		8.638,46	8.638,46
TOTAL			8.638,46	8.638,46



PREFEITURA MUNICIPAL DE FORTALEZA

EXERCÍCIO DE 2019

ANEXO 7

ORÇAMENTO GERAL

26902 - FUNDO MUNICIPAL DO JOVEM EMPREENDEDOR

PROGRAMA DE TRABALHO

CÓDIGO	ESPECIFICAÇÃO	PROJETO	ATIVIDADE	TOTAL
11.000.0000.0000.0000	TRABALHO		8.638,46	8.638,46
11.333.0000.0000.0000	EMPREGABILIDADE		8.638,46	8.638,46
11.333.0001.0000.0000	GESTAO E MANUTENCAO		8.638,46	8.638,46
11.333.0001.2016.0000	MANUTENCAO E FUNCIONAMENTO ADMINISTRATIVO		8.638,46	8.638,46
11.333.0001.2016.0028	MANUTENCAO E FUNCIONAMENTO ADMINISTRATIVO		8.638,46	8.638,46
TOTAL			8.638,46	8.638,46

PREFEITURA MUNICIPAL DE FORTALEZA

EXERCÍCIO DE 2019

ANEXO 8

ORÇAMENTO GERAL

26902 - FUNDO MUNICIPAL DO JOVEM EMPREENDEDOR

PROGRAMA DE TRABALHO

CÓDIGO	ESPECIFICAÇÃO	ORDINÁRIO	VINCULADO	TOTAL
11.000.0000.0000.0000	TRABALHO	244,00	8.394,46	8.638,46
11.333.0000.0000.0000	EMPREGABILIDADE	244,00	8.394,46	8.638,46
11.333.0001.0000.0000	GESTAO E MANUTENCAO	244,00	8.394,46	8.638,46
11.333.0001.2016.0000	MANUTENCAO E FUNCIONAMENTO ADMINISTRATIVO	244,00	8.394,46	8.638,46
11.333.0001.2016.0028	MANUTENCAO E FUNCIONAMENTO ADMINISTRATIVO	244,00	8.394,46	8.638,46
TOTAL		244,00	8.394,46	8.638,46

PREFEITURA MUNICIPAL DE FORTALEZA

26902 - FUNDO MUNICIPAL DO JOVEM EMPREENDEDOR

EXERCÍCIO DE 2019

ANEXO 9

ORÇAMENTO GERAL

DEMONSTRATIVO DAS DESPESAS POR ÓRGÃO E FUNÇÃO

	TRABALHO	EDUCAÇÃO	CULTURA	DIREITOS DA CIDADANIA
FUNDO MUNICIPAL DO JOVEM EMPREENDEDOR	8.638,46	-	-	-
TOTAL				8.638,46

PREFEITURA MUNICIPAL DE FORTALEZA

DEMONSTRATIVO DA RECEITA ORÇADA COM A ARRECADADA - ANEXO 10 DA LEI 4.320/64

26902 - FUNDO MUNICIPAL DO JOVEM EMPREENDEDOR

Exercício 2019

Código da Receita	Descrição da Receita	Previsão	Arrecadado	Diferença	
				Para Mais	Para Menos
1.0.0.0.0.00.00	RECEITAS CORRENTES	200.000,00	3.978,23		196.021,77
1.3.0.0.0.00.00	RECEITA PATRIMONIAL	-	3.978,23	3.978,23	
1.3.2.0.0.00.00	VALORES MOBILIARIOS	-	3.978,23	3.978,23	
1.3.2.1.0.0.00.00	JUROS E CORRECOES MONETARIAS	-	3.978,23	3.978,23	
1.3.2.1.0.0.10.00	REMUNERACAO DE DEPOSITOS BANCARIOS	-	3.978,23	3.978,23	
1.3.2.1.0.0.11.00	REMUNERACAO DE DEPOSITOS BANCARIOS - PRINCIPAL	-	3.978,23	3.978,23	
1.3.2.1.0.0.11.01	REMUNERACAO DE DEPOSITOS BANCARIOS - PRINCIPAL - GERAL	-	1.689,97	1.689,97	
1.3.2.1.0.0.11.10	REMUNERACAO DE DEPOSITOS BANCARIOS - VINCULADOS - OUTROS	-	2.288,26	2.288,26	
1.9.0.0.0.00.00	OUTRAS RECEITAS CORRENTES	200.000,00	-		200.000,00
1.9.2.0.0.00.00	INDENIZACOES, RESTITUICOES E RESSARCIMENTOS	200.000,00	-		200.000,00
1.9.2.2.0.0.00.00	RESTITUICOES	200.000,00	-		200.000,00
1.9.2.2.9.9.00.00	OUTRAS RESTITUICOES	200.000,00	-		200.000,00
1.9.2.2.9.9.10.00	OUTRAS RESTITUICOES	200.000,00	-		200.000,00
1.9.2.2.9.9.11.00	OUTRAS RESTITUICOES - PRINCIPAL	200.000,00	-		200.000,00
1.9.2.2.9.9.11.99	OUTRAS RESTITUICOES - PRINCIPAL - DEMAIS RESTITUICOES	200.000,00	-		200.000,00
2.0.0.0.0.00.00	RECEITAS DE CAPITAL	19.621,00	16.505,80		3.115,20
2.3.0.0.0.00.00	AMORTIZACAO DE EMPRESTIMOS	19.621,00	16.505,80		3.115,20
2.3.0.0.0.6.00.00	AMORTIZACAO DE EMPRESTIMOS CONTRATUAIS	19.621,00	16.505,80		3.115,20
2.3.0.0.0.6.10.00	AMORTIZACAO DE EMPRESTIMOS CONTRATUAIS	19.621,00	16.505,80		3.115,20
2.3.0.0.0.6.11.00	AMORTIZACAO DE EMPRESTIMOS CONTRATUAIS - PRINCIPAL	19.621,00	15.218,88		4.402,12
2.3.0.0.0.6.12.00	AMORTIZACAO DE EMPRESTIMOS CONTRATUAIS - MULTAS E JUROS	-	1.286,92	1.286,92	
Total:		219.621,00	20.484,03	-	199.136,97



PREFEITURA MUNICIPAL DE FORTALEZA

EXERCÍCIO DE 2019

ANEXO 11

ORÇAMENTO GERAL

26902 - FUNDO MUNICIPAL DO JOVEM EMPREENDEDOR

NATUREZA DA DESPESA

CÓDIGO	ESPECIFICAÇÃO	CRÉDITOS ORÇAMENTÁRIOS E SUPLEMENTARES	CRÉDITOS ESPECIAIS E EXTRAORDINÁRIOS	TOTAL	REALIZADA EMPENHADA NO ANO	DIFERENÇA SALDO A EMPENHAR
3.0.0.0.00	DESPESAS CORRENTES	190.621,00	2.000,00	192.621,00	8.638,46	183.982,54
3.3.0.0.00	OUTRAS DESPESAS CORRENTES	190.621,00	2.000,00	192.621,00	8.638,46	183.982,54
4.0.0.0.00	DESPESAS DE CAPITAL	1093.000,00		1093.000,00		1093.000,00
4.4.0.0.00	INVESTIMENTOS	105.000,00		105.000,00		105.000,00
4.5.0.0.00	INVERSOES FINANCEIRAS	988.000,00		988.000,00		988.000,00
	TOTAL	1.283.621,00	2.000,00	1.285.621,00	8.638,46	1.276.982,54



BALANÇO ORÇAMENTÁRIO

26902 - FUNDO MUNICIPAL DO JOVEM EMPREENDEDOR

EXERCÍCIO: 2019 PERÍODO (ATÉ MÊS): DEZEMBRO

RECEITAS ORÇAMENTÁRIAS	PREVISÃO INICIAL (a)	PREVISÃO ATUALIZADA (b)	RECEITAS REALIZADAS (c)	SALDO (d) = (c-b)
RECEITAS CORRENTES (I)	200.000,00	200.000,00	3.978,23	(196.021,77)
Impostos, Taxas e Contribuições de Melhoria	-	-	-	-
Receita de Contribuições	-	-	-	-
Receita Patrimonial	-	-	3.978,23	3.978,23
Receita Agropecuária	-	-	-	-
Receita Industrial	-	-	-	-
Receita de Serviços	-	-	-	-
Transferências Correntes	-	-	-	-
Outras Receitas Correntes	200.000,00	200.000,00	-	(200.000,00)
RECEITAS DE CAPITAL (II)	19.621,00	19.621,00	16.505,80	(3.115,20)
Operações de Crédito	-	-	-	-
Alienação de Bens	-	-	-	-
Amortização de Empréstimos	19.621,00	19.621,00	16.505,80	(3.115,20)
Transferências de Capital	-	-	-	-
Outras Receitas de Capital	-	-	-	-
SUBTOTAL DAS RECEITAS (III) = (I + II)	219.621,00	219.621,00	20.484,03	(199.136,97)
OPERAÇÕES DE CRÉDITO / REFINANCIAMENTO (IV)	-	-	-	-
Operações de Crédito Internas	-	-	-	-
Mobiliária	-	-	-	-
Contratual	-	-	-	-
Operações de Crédito Externas	-	-	-	-
Mobiliária	-	-	-	-
Contratual	-	-	-	-
SUBTOTAL COM REFINANCIAMENTO (V) = (III + IV)	219.621,00	219.621,00	20.484,03	(199.136,97)
REPASSES RECEBIDOS (VI)	1.055.000,00	1.066.000,00	8.171,59	(1.057.828,41)
DÉFICIT (VII)	-	-	-	-
TOTAL (VIII) = (V + VI + VII)	1.274.621,00	1.285.621,00	28.655,62	(1.256.965,38)
SALDOS DE EXERCÍCIOS ANTERIORES	-	-	-	-
Recursos Arrecadados em Exercícios Anteriores	-	-	-	-
Superávit Financeiro	-	-	-	-
Reabertura de Créditos Adicionais	-	-	-	-



BALANÇO ORÇAMENTÁRIO

26902 - FUNDO MUNICIPAL DO JOVEM EMPREENDEDOR

EXERCÍCIO: 2019 PERÍODO (ATÉ MÊS): DEZEMBRO

DESPESAS ORÇAMENTÁRIAS	DOTAÇÃO INICIAL (e)	DOTAÇÃO ATUALIZADA (f)	DESPESAS EMPENHADAS (g)	DESPESAS LIQUIDADAS (h)	DESPESAS PAGAS (i)	SALDO DA DOTAÇÃO (j) = (f-g)
DESPESAS CORRENTES (IX)	181.621,00	192.621,00	8.638,46	8.171,59	7.927,59	183.982,54
Pessoal e Encargos Sociais	-	-	-	-	-	-
Juros e Encargos da Dívida	-	-	-	-	-	-
Outras Despesas Correntes	181.621,00	192.621,00	8.638,46	8.171,59	7.927,59	183.982,54
DESPESAS DE CAPITAL (X)	1.093.000,00	1.093.000,00	-	-	-	1.093.000,00
Investimentos	105.000,00	105.000,00	-	-	-	105.000,00
Inversões Financeiras	988.000,00	988.000,00	-	-	-	988.000,00
Amortização da Dívida	-	-	-	-	-	-
RESERVA DE CONTINGÊNCIA (XI)	-	-	-	-	-	-
SUBTOTAL DAS DESPESAS (XII) = (IX+X+XI)	1.274.621,00	1.285.621,00	8.638,46	8.171,59	7.927,59	1.276.982,54
AMORTIZAÇÃO DA DÍV. / REFINANCIAMENTO (XIII)	-	-	-	-	-	-
Amortização da Dívida Interna	-	-	-	-	-	-
Dívida Mobiliária	-	-	-	-	-	-
Outras Dívidas	-	-	-	-	-	-
Amortização da Dívida Externa	-	-	-	-	-	-
Dívida Mobiliária	-	-	-	-	-	-
Outras Dívidas	-	-	-	-	-	-
SUBTOTAL C/ REFINANCIAMENTO (XIV) = (XII+XIII)	1.274.621,00	1.285.621,00	8.638,46	8.171,59	7.927,59	1.276.982,54
REPASSES CONCEDIDOS (XV)	-	-	-	-	-	-
SUPERÁVIT (XVI)	-	-	20.017,16	-	-	(20.017,16)
TOTAL (XVII) = (XIV + XV + XVI)	1.274.621,00	1.285.621,00	28.655,62	8.171,59	7.927,59	1.256.965,38
Reserva do RPPS	-	-	-	-	-	-



BALANÇO ORÇAMENTÁRIO

26902 - FUNDO MUNICIPAL DO JOVEM EMPREENDEDOR

EXERCÍCIO: 2019 PERÍODO (ATÉ MÊS): DEZEMBRO

RESTOS A PAGAR NÃO PROCESSADOS						
RESTOS A PAGAR NÃO PROCESSADOS	INSCRITOS		LIQUIDADOS (c)	PAGOS (d)	CANCELADOS (e)	SALDO (f) = (a + b - d - e)
	EM EXERCÍCIOS ANTERIORES (a)	EM 31 DEZ. EXER. ANTERIOR (b)				
DESPESAS CORRENTES	-	755,36	44,64	44,64	710,72	-
Pessoal e Encargos Sociais	-	-	-	-	-	-
Juros e Encargos da Dívida	-	-	-	-	-	-
Outras Despesas Correntes	-	755,36	44,64	44,64	710,72	-
DESPESAS DE CAPITAL	-	-	-	-	-	-
Investimentos	-	-	-	-	-	-
Inversões Financeiras	-	-	-	-	-	-
Amortização da Dívida	-	-	-	-	-	-
TOTAL	-	755,36	44,64	44,64	710,72	-

RESTOS A PAGAR PROCESSADOS E NÃO PROCESSADOS LIQUIDADOS					
RESTOS A PAGAR PROCESSADOS	INSCRITOS		PAGOS (c)	CANCELADOS (d)	SALDO (e) = (a + b - c - d)
	EM EXERCÍCIOS ANTERIORES (a)	EM 31 DEZ. EXER. ANTERIOR (b)			
DESPESAS CORRENTES	-	-	-	-	-
Pessoal e Encargos Sociais	-	-	-	-	-
Juros e Encargos da Dívida	-	-	-	-	-
Outras Despesas Correntes	-	-	-	-	-
DESPESAS DE CAPITAL	34.517,70	-	-	-	34.517,70
Investimentos	-	-	-	-	-
Inversões Financeiras	34.517,70	-	-	-	34.517,70
Amortização da Dívida	-	-	-	-	-
TOTAL	34.517,70	-	-	-	34.517,70



BALANÇO FINANCEIRO

26902 - FUNDO MUNICIPAL DO JOVEM EMPREENDEDOR

EXERCÍCIO: 2019 SITUAÇÃO: EMPENHADO PERÍODO (ATÉ MÊS): DEZEMBRO

INGRESSOS	Exercício Atual	Exercício Anterior
Receita Orçamentária (I)	20.484,03	57.063,14
Ordinária	18.195,77	51.060,72
Vinculada	2.288,26	6.002,42
Recursos Vinculados à Educação	-	-
Recursos Vinculados à Saúde	-	-
Recursos Vinculados à Previdência Social - RPPS	-	-
Recursos Vinculados à Previdência Social - RGPS	-	-
Recursos Vinculados à Seguridade Social	-	-
Outras Destinações de Recursos	2.288,26	6.002,42
Transferências Financeiras Recebidas (II)	8.216,23	5.384,60
Transferências Recebidas para a Execução Orçamentária	8.171,59	2.955,84
Transferências Recebidas Independentes de Execução Orçamentária	44,64	2.428,76
Transferências Recebidas para Aportes de recursos para o RPPS	-	-
Transferências Recebidas para Aportes de recursos para o RGPS	-	-
Recebimentos Extraorçamentários (III)	710,87	755,36
Inscrição de Restos a Pagar Não Processados	466,87	755,36
Inscrição de Restos a Pagar Processados	244,00	-
Depósitos Restituíveis e Valores Vinculados	-	-
Outros Recebimentos Extra Orçamentários	-	-
Saldo do Ex. Anterior (IV)	108.103,82	51.067,43
Caixa e Equivalentes de Caixa	108.103,82	51.067,43
Depósitos Restituíveis e Valores Vinculados	-	-
TOTAL (V) = (I+II+III+IV)	137.514,95	114.270,53



BALANÇO FINANCEIRO

26902 - FUNDO MUNICIPAL DO JOVEM EMPREENDEDOR

EXERCÍCIO: 2019 SITUAÇÃO: EMPENHADO PERÍODO (ATÉ MÊS): DEZEMBRO

DISPÊNDIOS	Exercício Atual	Exercício Anterior
Despesa Orçamentária (VI)	8.638,46	3.711,20
Ordinária	8.638,46	3.711,20
Vinculada	-	-
Recursos Destinados à Educação	-	-
Recursos Destinados à Saúde	-	-
Recursos Destinados à Previdência Social – RPPS	-	-
Recursos Destinados à Previdência Social – RGPS	-	-
Recursos Destinados à Seguridade Social	-	-
Outras Destinações de Recursos	-	-
Transferências Financeiras Concedidas (VII)	-	-
Transferências Concedidas para a Execução Orçamentária	-	-
Transferências Concedidas Independentes de Execução Orçamentária	-	-
Transferências Concedidas para Aportes de recursos para o RPPS	-	-
Transferências Concedidas para Aportes de recursos para o RGPS	-	-
Pagamentos Extra Orçamentários (VIII)	44,64	2.455,51
Pagamentos de Restos a Pagar Não Processados	44,64	2.155,51
Pagamentos de Restos a Pagar Processados	-	300,00
Depósitos Restituíveis e Valores Vinculados	-	-
Outros Pagamentos Extra Orçamentários	-	-
Saldo para o Ex. Seguinte (IX)	128.831,85	108.103,82
Caixa e Equivalentes de Caixa	128.831,85	108.103,82
Depósitos Restituíveis e Valores Vinculados	-	-
TOTAL (X) = (VI+VII+VIII+IX)	137.514,95	114.270,53



BALANÇO PATRIMONIAL

26902 - FUNDO MUNICIPAL DO JOVEM EMPREENDEDOR

EXERCÍCIO: 2019

PERÍODO(MÊS): DEZEMBRO

ATIVO	Exercício Atual	Exercício Anterior
ATIVO CIRCULANTE	128.831,85	108.103,82
Caixa e Equivalentes de Caixa	128.831,85	108.103,82
ATIVO NÃO-CIRCULANTE	1.524.774,94	1.539.993,82
Ativo Realizável a Longo Prazo	1.524.774,94	1.539.993,82
Créditos a Longo Prazo	1.524.774,94	1.539.993,82
TOTAL DO ATIVO	1.653.606,79	1.648.097,64

PASSIVO E PATRIMÔNIO LÍQUIDO	Exercício Atual	Exercício Anterior
PASSIVO CIRCULANTE	34.761,70	34.517,70
Fornecedores e Contas a Pagar a Curto Prazo	34.761,70	34.517,70
PASSIVO NÃO-CIRCULANTE	-	-
TOTAL DO PASSIVO	34.761,70	34.517,70
PATRIMÔNIO LÍQUIDO	Exercício Atual	Exercício Anterior
Resultados Acumulados	1.618.845,09	1.613.579,94
Resultado do Exercício	5.565,15	8.063,53
Resultado de Exercícios Anteriores	597.616,65	589.553,12
Ajustes de Exercícios Anteriores	1.015.663,29	1.015.963,29
TOTAL DO PATRIMÔNIO LÍQUIDO	1.618.845,09	1.613.579,94
TOTAL DO PASSIVO E PATRIMÔNIO LÍQUIDO	1.653.606,79	1.648.097,64

QUADRO DOS ATIVOS E PASSIVOS FINANCEIROS E PERMANENTES (LEI 4.320/64)

EXERCÍCIO: 2019		PERÍODO(MÊS): DEZEMBRO	
ATIVO (I)	Exercício Atual	Exercício Anterior	
ATIVO FINANCEIRO	128.831,85	108.103,82	
ATIVO PERMANENTE	1.524.774,94	1.539.993,82	
TOTAL DO ATIVO	1.653.606,79	1.648.097,64	
PASSIVO (II)	Exercício Atual	Exercício Anterior	
PASSIVO FINANCEIRO	35.228,57	35.273,06	
PASSIVO PERMANENTE	-	-	
TOTAL DO PASSIVO	35.228,57	35.273,06	
SALDO PATRIMONIAL	1.618.378,22	1.612.824,58	

QUADRO DAS CONTAS DE COMPENSAÇÃO (LEI 4.320/64)

EXERCÍCIO: 2019		PERÍODO(MÊS): DEZEMBRO	
ATOS POTENCIAIS ATIVOS	Exercício Atual	Exercício Anterior	
Garantias e Contragarantias Recebidas a Executar	-	-	
Direitos Conveniados e Outros Instrumentos Congêneres	-	-	
Direitos Contratuais	-	-	
Outros Atos Potenciais Ativos	-	-	
TOTAL DOS ATOS POTENCIAIS ATIVOS	-	-	
ATOS POTENCIAIS PASSIVOS	Exercício Atual	Exercício Anterior	
Garantias e Contragarantias Concedidas	-	-	
Obrigações Conveniadas e Outros Instrumentos Congêneres	-	-	
Obrigações Contratuais	177.028,84	177.028,84	
Outros Atos Potenciais Passivos	-	-	
TOTAL DOS ATOS POTENCIAIS PASSIVOS	177.028,84	177.028,84	

QUADRO DO SUPERÁVIT / DÉFICIT FINANCEIRO (LEI 4.320/64)

EXERCÍCIO: 2019		PERÍODO(MÊS): DEZEMBRO	
DESTINAÇÃO DE RECURSOS	Exercício Atual	Exercício Anterior	
0 Recursos Ordinários	90.494,40	72.010,14	
70 Recursos de Operações de Crédito	3.108,88	820,62	
Total	93.603,28	72.830,76	



DEMONSTRAÇÃO DAS VARIAÇÕES PATRIMONIAIS

26902 - FUNDO MUNICIPAL DO JOVEM EMPREENDEDOR

EXERCÍCIO: 2019	PERÍODO(ATÉ MÊS): DEZEMBRO	
VARIAÇÕES PATRIMONIAIS AUMENTATIVAS	EXERCÍCIO ATUAL	EXERCÍCIO ANTERIOR
IMPOSTOS, TAXAS E CONTRIBUIÇÕES DE MELHORIA	-	-
CONTRIBUIÇÕES	-	-
EXPLORAÇÃO E VENDA DE BENS, SERVIÇOS E DIREITOS	-	-
VARIAÇÕES PATRIMONIAIS AUMENTATIVAS FINANCEIRAS	5.265,15	2.026,31
TRANSFERÊNCIAS E DELEGAÇÕES RECEBIDAS	8.216,23	5.384,60
VALORIZAÇÃO E GANHOS COM ATIVOS E DESINCORPORAÇÃO DE PASSIVOS	-	-
OUTRAS VARIAÇÕES PATRIMONIAIS AUMENTATIVAS	-	5.288,82
Total das Variações Patrimoniais Aumentativas (I)	13.481,38	12.699,73
VARIAÇÕES PATRIMONIAIS DIMINUTIVAS	EXERCÍCIO ATUAL	EXERCÍCIO ANTERIOR
PESSOAL E ENCARGOS	-	-
BENEFÍCIOS PREVIDENCIÁRIOS E ASSISTENCIAIS	-	-
USO DE BENS, SERVIÇOS E CONSUMO DE CAPITAL FIXO	7.916,23	4.636,20
VARIAÇÕES PATRIMONIAIS DIMINUTIVAS FINANCEIRAS	-	-
TRANSFERÊNCIAS E DELEGAÇÕES CONCEDIDAS	-	-
DEVALORIZAÇÃO E PERDA DE ATIVOS E DESINCORPORAÇÃO DE PASSIVOS	-	-
TRIBUTÁRIAS	-	-
CUSTO DAS MERCADORIAS E DOS PRODUTOS VENDIDOS, E DOS SERVIÇOS PRESTADOS	-	-
OUTRAS VARIAÇÕES PATRIMONIAIS DIMINUTIVAS	-	-
Total das Variações Patrimoniais Diminutivas (II)	7.916,23	4.636,20
RESULTADO PATRIMONIAL DO PERÍODO (I - II)	5.565,15	8.063,53



PREFEITURA MUNICIPAL DE FORTALEZA
26902 - FUNDO MUNICIPAL DO JOVEM EMPREENDEDOR

Exercício de 2019

DEMONSTRATIVO DA DÍVIDA FLUTUANTE - ANEXO 17 da Lei 4.320/64

DESCRIÇÃO	SALDO ANTERIOR	MOVIMENTAÇÃO NO EXERCÍCIO			SALDO PARA O EXERCÍCIO SEGUINTE
		INSCRIÇÃO / REC. EXTRA-ORÇ.	BAIXA / DESP. EXTRA-ORÇ.	PRESCRIÇÃO / CANCELAMENTO	
RESTOS A PAGAR	35.273,06	710,87	44,64	710,72	35.228,57
DEPÓSITOS E VALORES RESTITUÍVEIS	-	-	-	-	-
CONSIGNAÇÕES	-	-	-	-	-
INSS	-	-	-	-	-
ISS	-	-	-	-	-
IRRF	-	-	-	-	-
IPM	-	-	-	-	-
OUTRAS CONSIGNAÇÕES	-	-	-	-	-
TOTAL	35.273,06	710,87	44,64	710,72	35.228,57



DEMONSTRAÇÃO DO FLUXO DE CAIXA

26902 - FUNDO MUNICIPAL DO JOVEM EMPREENDEDOR

EXERCÍCIO: 2019

PERÍODO(ATÉ MÊS): DEZEMBRO

FLUXOS DE CAIXA DAS ATIVIDADES DAS OPERAÇÕES	Exercício Atual	Exercício Anterior
INGRESSOS	12.194,46	12.386,81
RECEITAS DERIVADAS E ORIGINÁRIAS	3.978,23	7.002,21
Remuneração das Disponibilidades	3.978,23	1.713,39
Outras Receitas Derivadas e Originárias	-	5.288,82
TRANSFERÊNCIAS CORRENTES RECEBIDAS	-	-
RECEBIMENTOS EXTRA ORÇAMENTÁRIOS	8.216,23	5.384,60
Depósitos Terceiros Passivos - Recebidos	-	-
Recebimentos de Consignações	-	-
Transferências Financeiras Recebidas	8.216,23	5.384,60
Outros recebimentos Extra orçamentários	-	-
DESEMBOLSOS	7.972,23	5.411,35
PESSOAL E OUTRAS DESP. CORRENTES	7.972,23	5.411,35
Trabalho	7.972,23	5.411,35
JUROS E ENCARGOS DA DÍVIDA	-	-
Juros e Correção Monetária da Dívida Interna	-	-
Juros e Correção Monetária da Dívida Externa	-	-
Outros Encargos da Dívida	-	-
TRANSFERÊNCIAS CONCEDIDAS	-	-
Intergovernamentais	-	-
a União	-	-
a Estados e ao Distrito Federal	-	-
a Municípios	-	-
Intragovernamentais	-	-
Outras Transferências Concedidas	-	-
PAGAMENTOS EXTRA ORÇAMENTÁRIOS	-	-
Depósitos Terceiros Passivos - Devolução	-	-
Pagamentos de Consignações	-	-
Pagamentos de Restos a Pagar	-	-
Transferências Financeiras Concedidas	-	-
Outros Pagamentos Extra Orçamentários	-	-
FLUXO DE CAIXA LÍQUIDO DAS ATIVIDADES DAS OPERAÇÕES	4.222,23	6.975,46



DEMONSTRAÇÃO DO FLUXO DE CAIXA

26902 - FUNDO MUNICIPAL DO JOVEM EMPREENDEDOR

EXERCÍCIO: 2019

PERÍODO(ATÉ MÊS): DEZEMBRO

FLUXOS DE CAIXA DAS ATIVIDADES DE INVESTIMENTO	Exercício Atual	Exercício Anterior
INGRESSOS	16.505,80	50.060,93
Alienações de Bens	-	-
Amortização de Empréstimos e Financiamentos Concedidos	16.505,80	50.060,93
Outras Receitas de Capital	-	-
Outros Ingressos de Investimentos	-	-
DESEMBOLSOS	-	-
Aquisição de Ativo não Circulante	-	-
Concessão de Empréstimos e Financiamentos	-	-
Outros Desembolsos de Investimentos	-	-
FLUXO DE CAIXA LÍQUIDO DAS ATIVIDADES DE INVESTIMENTO	16.505,80	50.060,93
FLUXOS DE CAIXA DAS ATIVIDADES DE FINANCIAMENTO	Exercício Atual	Exercício Anterior
INGRESSOS	-	-
Operações de Crédito	-	-
Integralização do Capital Social de Empresas Dependentes	-	-
Transferências de Capital	-	-
DESEMBOLSOS	-	-
Amortização/Refinanciamento da Dívida	-	-
Outros desembolsos de financiamento	-	-
FLUXO DE CAIXA LÍQUIDO DAS ATIVIDADES DE FINANCIAMENTO	-	-
GERAÇÃO LÍQUIDA DE CAIXA E EQUIVALENTE DE CAIXA	20.728,03	57.036,39
CAIXA E EQUIVALENTE DE CAIXA INICIAL	108.103,82	51.067,43
CAIXA E EQUIVALENTE DE CAIXA FINAL	128.831,85	108.103,82



Prefeitura de
Fortaleza

FUNDO MUNICIPAL DO JOVEM EMPREENDEDOR
UNIDADE ORÇAMENTÁRIA: 28 901



DEMONSTRATIVO DA RECEITA E DESPESA SEGUNDO AS CATERGORIAS ECONOMICAS - ANEXO 01 DA LEI 4.320/64
28901 - FUNDO DE DEFESA DO MEIO AMBIENTE

EXERCÍCIO: 2019 PERÍODO(ATÉ MÊS): DEZEMBRO

RECEITAS		DESPESAS	
RECEITAS CORRENTES	5.471.191,66	DESPESAS CORRENTES	177.377,54
Receita Tributária	5.016.293,77	Pessoal e Encargos Sociais	-
Receita de Contribuições	-	Juros e Encargos da Dívida	-
Receita Patrimonial	232.635,74	Outras Despesas Correntes	177.377,54
Receita Agropecuária	-		
Receita Industrial	-		
Receita de Serviços	-		
Transferências Correntes	-		
Outras Receitas Correntes	222.262,15		
Dedução para Formação do FUNDEB	-		
SUPERÁVIT CORRENTE	5.293.814,12	DÉFICIT CORRENTE	-
RECEITAS DE CAPITAL	-	DESPESAS DE CAPITAL	-
Operações de Crédito	-	Investimento	-
Alienação de Bens	-	Inversões Financeira	-
Amortizações de Empréstimos	-	Amortização da Dívida	-
Transferências de Capital	-		
Outras Receitas de Capital	-		
REPASSE RECEBIDO	1.401,60	REPASSE CONCEDIDO	1.521.906,34
TOTAL DA RECEITA	5.472.593,26	TOTAL DA DESPESA	1.699.283,88
DÉFICIT	-	SUPERÁVIT	3.773.309,38
TOTAL	5.472.593,26	TOTAL	5.472.593,26

RESUMO

RECEITAS		DESPESAS	
RECEITAS CORRENTES	5.471.191,66	DESPESAS CORRENTES	177.377,54
RECEITAS DE CAPITAL	-	DESPESAS DE CAPITAL	-
REPASSE RECEBIDO	1.401,60	REPASSE CONCEDIDO	1.521.906,34
DÉFICIT	-	SUPERÁVIT	3.773.309,38
TOTAL	5.472.593,26	TOTAL	5.472.593,26



PREFEITURA MUNICIPAL DE FORTALEZA

EXERCÍCIO DE 2019

ANEXO 2

ORÇAMENTO GERAL

28901 - FUNDO DE DEFESA DO MEIO AMBIENTE

NATUREZA DA DESPESA

CÓDIGO	ESPECIFICAÇÃO	ELEMENTO	MODALIDADE	CATEGORIA / GRUPO
3.0.0.0.00	DESPESAS CORRENTES			177.377,54
3.3.0.0.00	OUTRAS DESPESAS CORRENTES			177.377,54
3.3.9.0.00	APLICACOES DIRETAS		177.377,54	
3.3.9.0.14	DIARIAS - CIVIL	5.570,00		
3.3.9.0.39	OUTROS SERVICOS DE TERCEIROS - PESSOA JURIDICA	37.083,51		
3.3.9.0.93	INDENIZACOES E RESTITUICOES	134.724,03		
TOTAL				177.377,54

PREFEITURA MUNICIPAL DE FORTALEZA

EXERCÍCIO DE 2019

ANEXO 6

ORÇAMENTO GERAL

28901 - FUNDO DE DEFESA DO MEIO AMBIENTE

PROGRAMA DE TRABALHO

CÓDIGO	ESPECIFICAÇÃO	PROJETO	ATIVIDADE	TOTAL
18.000.0000.0000.0000	GESTAO AMBIENTAL	9.799,88	167.577,66	177.377,54
18.122.0000.0000.0000	ADMINISTRACAO GERAL		167.577,66	167.577,66
18.122.0001.0000.0000	GESTAO E MANUTENCAO		167.577,66	167.577,66
18.122.0001.2016.0000	MANUTENCAO E FUNCIONAMENTO ADMINISTRATIVO		167.577,66	167.577,66
18.122.0001.2016.0031	MANUTENCAO E FUNCIONAMENTO ADMINISTRATIVO		167.577,66	167.577,66
18.541.0000.0000.0000	PRESERVACAO E CONSERVACAO AMBIENTAL	9.799,88		9.799,88
18.541.0087.0000.0000	SUSTENTABILIDADE DO AMBIENTE NATURAL E DO AMBIENTE CONSTRUIDO	9.799,88		9.799,88
18.541.0087.1713.0000	PROMOCAO DE ACOES DE EDUCACAO AMBIENTAL	9.799,88		9.799,88
18.541.0087.1713.0001	PROMOCAO DE ACOES DE EDUCACAO AMBIENTAL	9.799,88		9.799,88
TOTAL		9.799,88	167.577,66	177.377,54



PREFEITURA MUNICIPAL DE FORTALEZA

EXERCÍCIO DE 2019

ANEXO 7

ORÇAMENTO GERAL

28901 - FUNDO DE DEFESA DO MEIO AMBIENTE

PROGRAMA DE TRABALHO

CÓDIGO	ESPECIFICAÇÃO	PROJETO	ATIVIDADE	TOTAL
18.000.0000.0000.0000	GESTAO AMBIENTAL	9.799,88	167.577,66	177.377,54
18.122.0000.0000.0000	ADMINISTRACAO GERAL		167.577,66	167.577,66
18.122.0001.0000.0000	GESTAO E MANUTENCAO		167.577,66	167.577,66
18.122.0001.2016.0000	MANUTENCAO E FUNCIONAMENTO ADM INISTRATIVO		167.577,66	167.577,66
18.122.0001.2016.0031	MANUTENCAO E FUNCIONAMENTO ADM INISTRATIVO		167.577,66	167.577,66
18.541.0000.0000.0000	PRESERVACAO E CONSERVACAO AMBIENTAL	9.799,88		9.799,88
18.541.0087.0000.0000	SUSTENTABILIDADE DO AMBIENTE NATURAL E DO AMBIENTE CONSTRUIDO	9.799,88		9.799,88
18.541.0087.1713.0000	PROMOCAO DE ACOES DE EDUCACAO AMBIENTAL	9.799,88		9.799,88
18.541.0087.1713.0001	PROMOCAO DE ACOES DE EDUCACAO AMBIENTAL	9.799,88		9.799,88
	TOTAL	9.799,88	167.577,66	177.377,54



PREFEITURA MUNICIPAL DE FORTALEZA

EXERCÍCIO DE 2019

ANEXO 8

ORÇAMENTO GERAL

28901 - FUNDO DE DEFESA DO MEIO AMBIENTE

PROGRAMA DE TRABALHO

CÓDIGO	ESPECIFICAÇÃO	ORDINÁRIO	VINCULADO	TOTAL
18.000.0000.0000.0000	GESTAO AMBIENTAL		177.377,54	177.377,54
18.122.0000.0000.0000	ADMINISTRACAO GERAL		167.577,66	167.577,66
18.122.0001.0000.0000	GESTAO E MANUTENCAO		167.577,66	167.577,66
18.122.0001.2016.0000	MANUTENCAO E FUNCIONAMENTO ADMINISTRATIVO		167.577,66	167.577,66
18.122.0001.2016.0031	MANUTENCAO E FUNCIONAMENTO ADMINISTRATIVO		167.577,66	167.577,66
18.541.0000.0000.0000	PRESERVACAO E CONSERVACAO AMBIENTAL		9.799,88	9.799,88
18.541.0087.0000.0000	SUSTENTABILIDADE DO AMBIENTE NATURAL E DO AMBIENTE CONSTRUIDO		9.799,88	9.799,88
18.541.0087.1713.0000	PROMOCAO DE ACOES DE EDUCACAO AMBIENTAL		9.799,88	9.799,88
18.541.0087.1713.0001	PROMOCAO DE ACOES DE EDUCACAO AMBIENTAL		9.799,88	9.799,88
TOTAL			177.377,54	177.377,54

PREFEITURA MUNICIPAL DE FORTALEZA

28901 - FUNDO DE DEFESA DO MEIO AMBIENTE

EXERCÍCIO DE 2019

ANEXO 9

ORÇAMENTO GERAL

DEMONSTRATIVO DAS DESPESAS POR ÓRGÃO E FUNÇÃO

	URBANISMO	HABITACAO	SANEAMENTO	GESTAO AMBIENTAL
FUNDO DE DEFESA DO MEIO AMBIENTE	-	-	-	177.377,54
TOTAL				177.377,54

PREFEITURA MUNICIPAL DE FORTALEZA

DEMONSTRATIVO DA RECEITA ORÇADA COM A ARRECADADA - ANEXO 10 DA LEI 4.320/64

28901 - FUNDO DE DEFESA DO MEIO AMBIENTE

Exercício 2019

Código da Receita	Descrição da Receita	Previsão	Arrecadado	Diferença	
				Para Mais	Para Menos
1.0.0.0.0.0.00.00	RECEITAS CORRENTES	3.421.583,00	5.337.716,01	1.916.133,01	
1.1.0.0.0.0.00.00	IMPOSTOS, TAXAS E CONTRIBUIÇÕES DE MELHORIA	-	5.016.293,77	5.016.293,77	
1.1.2.0.0.0.00.00	TAXAS	-	5.016.293,77	5.016.293,77	
1.1.2.1.0.0.00.00	TAXAS PELO EXERCÍCIO DO PODER DE POLÍCIA	-	1.311,34	1.311,34	
1.1.2.1.0.4.00.00	TAXA DE CONTROLE E FISCALIZAÇÃO AMBIENTAL	-	1.311,34	1.311,34	
1.1.2.1.0.4.10.00	TAXA DE CONTROLE E FISCALIZAÇÃO AMBIENTAL	-	1.311,34	1.311,34	
1.1.2.1.0.4.11.00	TAXA DE CONTROLE E FISCALIZAÇÃO AMBIENTAL - PRINCIPAL	-	1.311,34	1.311,34	
1.1.2.2.0.0.00.00	TAXAS PELA PRESTACÃO DE SERVIÇOS	-	3.491.521,11	3.491.521,11	
1.1.2.2.0.1.00.00	TAXAS PELA PRESTACÃO DE SERVIÇOS	-	3.491.521,11	3.491.521,11	
1.1.2.2.0.1.10.00	TAXAS PELA PRESTACÃO DE SERVIÇOS	-	3.491.521,11	3.491.521,11	
1.1.2.2.0.1.11.00	TAXAS PELA PRESTACÃO DE SERVIÇOS - PRINCIPAL	-	3.491.521,11	3.491.521,11	
1.1.2.8.0.0.00.00	TAXAS - ESPECÍFICAS DE ESTADOS, DF E MUNICÍPIOS	-	1.523.461,32	1.523.461,32	
1.1.2.8.0.1.00.00	TAXAS DE INSPEÇÃO, CONTROLE E FISCALIZAÇÃO	-	1.523.461,32	1.523.461,32	
1.1.2.8.0.1.90.00	TAXAS DE INSPEÇÃO, CONTROLE E FISCALIZAÇÃO - OUTRAS	-	1.523.461,32	1.523.461,32	
1.1.2.8.0.1.91.00	TAXAS DE INSPEÇÃO, CONTROLE E FISCALIZAÇÃO - OUTRAS - PRINCIPAL	-	1.523.461,32	1.523.461,32	
1.1.2.8.0.1.91.01	TAXAS DE INSPEÇÃO, CONTROLE E FISCALIZAÇÃO - PRINCIPAL - LICENÇA	-	1.059.606,28	1.059.606,28	
1.1.2.8.0.1.91.03	TAXAS DE INSPEÇÃO, CONTROLE E FISCALIZAÇÃO - PRINCIPAL - ANÚNCIOS	-	463.855,04	463.855,04	
1.3.0.0.0.0.00.00	RECEITA PATRIMONIAL	1.363.636,00	232.635,74		1.131.000,26
1.3.2.0.0.0.00.00	VALORES MOBILIÁRIOS	1.363.636,00	232.635,74		1.131.000,26
1.3.2.1.0.0.00.00	JUROS E CORREÇÕES MONETÁRIAS	1.363.636,00	232.635,74		1.131.000,26
1.3.2.1.0.0.10.00	REMUNERAÇÃO DE DEPOSITOS BANCÁRIOS	1.363.636,00	232.635,74		1.131.000,26
1.3.2.1.0.0.11.00	REMUNERAÇÃO DE DEPOSITOS BANCÁRIOS - PRINCIPAL	1.363.636,00	232.635,74		1.131.000,26
1.3.2.1.0.0.11.01	REMUNERAÇÃO DE DEPOSITOS BANCÁRIOS - PRINCIPAL - GERAL	1.363.636,00	73,16		1.363.562,84

PREFEITURA MUNICIPAL DE FORTALEZA

DEMONSTRATIVO DA RECEITA ORÇADA COM A ARRECADADA - ANEXO 10 DA LEI 4.320/64

28901 - FUNDO DE DEFESA DO MEIO AMBIENTE

Exercício 2019

Código da Receita	Descrição da Receita	Previsão	Arrecadado	Diferença	
				Para Mais	Para Menos
1.3.2.1.0.0.11.10	REMUNERACAO DE DEPOSITOS BANCARIOS - VINCULADOS - OUTROS	-	232.562,58	232.562,58	
1.9.0.0.0.0.00.00	OUTRAS RECEITAS CORRENTES	2.057.947,00	88.786,50		1.969.160,50
1.9.2.0.0.0.00.00	INDENIZACOES, RESTITUICOES E RESSARCIMENTOS	2.057.947,00	88.613,04		1.969.333,96
1.9.2.1.0.0.00.00	INDENIZACOES	1.057.947,00	88.613,04		969.333,96
1.9.2.1.9.9.00.00	OUTRAS INDENIZACOES	1.057.947,00	88.613,04		969.333,96
1.9.2.1.9.9.10.00	OUTRAS INDENIZACOES	1.057.947,00	88.613,04		969.333,96
1.9.2.1.9.9.11.00	OUTRAS INDENIZACOES - PRINCIPAL	1.057.947,00	88.613,04		969.333,96
1.9.2.1.9.9.11.01	OUTRAS INDENIZACOES - PRINCIPAL - INFRACAO SONORA	344.503,00	500,00		344.003,00
1.9.2.1.9.9.11.02	OUTRAS INDENIZACOES - PRINCIPAL - INFRACAO VISUAL	196.300,00	3.878,79		192.421,21
1.9.2.1.9.9.11.03	OUTRAS INDENIZACOES - PRINCIPAL - OUTRAS MEDIDAS COMPENSATORIAS	517.144,00	84.234,25		432.909,75
1.9.2.2.0.0.00.00	RESTITUICOES	1.000.000,00	-		1.000.000,00
1.9.2.2.9.9.00.00	OUTRAS RESTITUICOES	1.000.000,00	-		1.000.000,00
1.9.2.2.9.9.10.00	OUTRAS RESTITUICOES	1.000.000,00	-		1.000.000,00
1.9.2.2.9.9.11.00	OUTRAS RESTITUICOES - PRINCIPAL	1.000.000,00	-		1.000.000,00
1.9.2.2.9.9.11.99	OUTRAS RESTITUICOES - PRINCIPAL - DEMAIS RESTITUICOES	1.000.000,00	-		1.000.000,00
1.9.9.0.0.0.00.00	DEMAIS RECEITAS CORRENTES	-	173,46	173,46	
1.9.9.0.9.9.00.00	OUTRAS RECEITAS	-	173,46	173,46	
1.9.9.0.9.9.10.00	OUTRAS RECEITAS - PRIMARIAS	-	173,46	173,46	
1.9.9.0.9.9.11.00	OUTRAS RECEITAS - PRIMARIAS - PRINCIPAL	-	173,46	173,46	
7.0.0.0.0.0.00.00	RECEITAS CORRENTES INTRAORCAMENTARIAS	199.141,00	133.475,65		65.665,35
7.9.0.0.0.0.00.00	OUTRAS RECEITAS CORRENTES INTRAORCAMENTARIAS	199.141,00	133.475,65		65.665,35



PREFEITURA MUNICIPAL DE FORTALEZA

DEMONSTRATIVO DA RECEITA ORÇADA COM A ARRECADADA - ANEXO 10 DA LEI 4.320/64

28901 - FUNDO DE DEFESA DO MEIO AMBIENTE

Exercício 2019

Código da Receita	Descrição da Receita	Previsão	Arrecadado	Diferença	
				Para Mais	Para Menos
7.9.1.0.0.0.00.00	MULTAS ADMINISTRATIVAS, CONTRATUAIS E JUDICIAIS	-	133.475,65	133.475,65	
7.9.1.0.0.1.00.00	MULTAS PREVISTAS EM LEGISLACAO ESPECIFICA	-	133.475,65	133.475,65	
7.9.1.0.0.1.10.00	MULTAS PREVISTAS EM LEGISLACAO ESPECIFICA	-	133.475,65	133.475,65	
7.9.1.0.0.1.11.00	MULTAS PREVISTAS EM LEGISLACAO ESPECIFICA - PRINCIPAL	-	133.475,65	133.475,65	
7.9.2.0.0.0.00.00	INDENIZACOES, RESTITUICOES E RESSARCIMENTOS	199.141,00	-		199.141,00
7.9.2.2.0.0.00.00	RESTITUICOES	199.141,00	-		199.141,00
7.9.2.2.9.9.00.00	OUTRAS RESTITUICOES	199.141,00	-		199.141,00
7.9.2.2.9.9.10.00	OUTRAS RESTITUICOES	199.141,00	-		199.141,00
7.9.2.2.9.9.11.00	OUTRAS RESTITUICOES - PRINCIPAL	199.141,00	-		199.141,00
7.9.2.2.9.9.11.99	OUTRAS RESTITUICOES - PRINCIPAL - DEMAIS RESTITUICOES	199.141,00	-		199.141,00
Total:		3.620.724,00	5.471.191,66	1.916.133,01	65.665,35



PREFEITURA MUNICIPAL DE FORTALEZA

EXERCÍCIO DE 2019

ANEXO 11

ORÇAMENTO GERAL

28901 - FUNDO DE DEFESA DO MEIO AMBIENTE

NATUREZA DA DESPESA

CÓDIGO	ESPECIFICAÇÃO	CRÉDITOS ORÇAMENTÁRIOS E SUPLEMENTARES	CRÉDITOS ESPECIAIS E EXTRAORDINÁRIOS	TOTAL	REALIZADA EMPENHADA NO ANO	DIFERENÇA SALDO A EMPENHAR
3.0.0.0.00	DESPESAS CORRENTES	2.487.724,00	10.000,00	2.497.724,00	177.377,54	2.320.346,46
3.3.0.0.00	OUTRAS DESPESAS CORRENTES	2.487.724,00	10.000,00	2.497.724,00	177.377,54	2.320.346,46
4.0.0.0.00	DESPESAS DE CAPITAL	940.000,00		940.000,00		940.000,00
4.4.0.0.00	INVESTIMENTOS	940.000,00		940.000,00		940.000,00
	TOTAL	3.427.724,00	10.000,00	3.437.724,00	177.377,54	3.260.346,46

BALANÇO ORÇAMENTÁRIO

28901 - FUNDO DE DEFESA DO MEIO AMBIENTE

EXERCÍCIO: 2019 PERÍODO (ATÉ MÊS): DEZEMBRO

RECEITAS ORÇAMENTÁRIAS	PREVISÃO INICIAL (a)	PREVISÃO ATUALIZADA (b)	RECEITAS REALIZADAS (c)	SALDO (d) = (c-b)
RECEITAS CORRENTES (I)	3.620.724,00	3.620.724,00	5.471.191,66	1.850.467,66
Impostos, Taxas e Contribuições de Melhoria	-	-	5.016.293,77	5.016.293,77
Receita de Contribuições	-	-	-	-
Receita Patrimonial	1.363.636,00	1.363.636,00	232.635,74	(1.131.000,26)
Receita Agropecuária	-	-	-	-
Receita Industrial	-	-	-	-
Receita de Serviços	-	-	-	-
Transferências Correntes	-	-	-	-
Outras Receitas Correntes	2.257.088,00	2.257.088,00	222.262,15	(2.034.825,85)
RECEITAS DE CAPITAL (II)	-	-	-	-
Operações de Crédito	-	-	-	-
Alienação de Bens	-	-	-	-
Amortização de Empréstimos	-	-	-	-
Transferências de Capital	-	-	-	-
Outras Receitas de Capital	-	-	-	-
SUBTOTAL DAS RECEITAS (III) = (I + II)	3.620.724,00	3.620.724,00	5.471.191,66	1.850.467,66
OPERAÇÕES DE CRÉDITO / REFINANCIAMENTO (IV)	-	-	-	-
Operações de Crédito Internas	-	-	-	-
Mobiliária	-	-	-	-
Contratual	-	-	-	-
Operações de Crédito Externas	-	-	-	-
Mobiliária	-	-	-	-
Contratual	-	-	-	-
SUBTOTAL COM REFINANCIAMENTO (V) = (III + IV)	3.620.724,00	3.620.724,00	5.471.191,66	1.850.467,66
REPASSES RECEBIDOS (VI)	127.000,00	-	1.401,60	1.401,60
DÉFICIT (VII)	-	-	-	-
TOTAL (VIII) = (V + VI + VII)	3.747.724,00	3.620.724,00	5.472.593,26	1.851.869,26
SALDOS DE EXERCÍCIOS ANTERIORES	-	-	-	-
Recursos Arrecadados em Exercícios Anteriores	-	-	-	-
Superávit Financeiro	-	-	-	-
Reabertura de Créditos Adicionais	-	-	-	-



BALANÇO ORÇAMENTÁRIO

28901 - FUNDO DE DEFESA DO MEIO AMBIENTE

EXERCÍCIO: 2019 PERÍODO (ATÉ MÊS): DEZEMBRO

DESPESAS ORÇAMENTÁRIAS	DOTAÇÃO INICIAL (e)	DOTAÇÃO ATUALIZADA (f)	DESPESAS EMPENHADAS (g)	DESPESAS LIQUIDADAS (h)	DESPESAS PAGAS (i)	SALDO DA DOTAÇÃO (j) = (f-g)
DESPESAS CORRENTES (IX)	2.657.724,00	2.497.724,00	177.377,54	177.226,74	177.226,74	2.320.346,46
Pessoal e Encargos Sociais	-	-	-	-	-	-
Juros e Encargos da Dívida	-	-	-	-	-	-
Outras Despesas Correntes	2.657.724,00	2.497.724,00	177.377,54	177.226,74	177.226,74	2.320.346,46
DESPESAS DE CAPITAL (X)	1.090.000,00	940.000,00	-	-	-	940.000,00
Investimentos	1.090.000,00	940.000,00	-	-	-	940.000,00
Inversões Financeiras	-	-	-	-	-	-
Amortização da Dívida	-	-	-	-	-	-
RESERVA DE CONTINGÊNCIA (XI)	-	-	-	-	-	-
SUBTOTAL DAS DESPESAS (XII) = (IX+X+XI)	3.747.724,00	3.437.724,00	177.377,54	177.226,74	177.226,74	3.260.346,46
AMORTIZAÇÃO DA DÍV. / REFINANCIAMENTO (XIII)	-	-	-	-	-	-
Amortização da Dívida Interna	-	-	-	-	-	-
Dívida Mobiliária	-	-	-	-	-	-
Outras Dívidas	-	-	-	-	-	-
Amortização da Dívida Externa	-	-	-	-	-	-
Dívida Mobiliária	-	-	-	-	-	-
Outras Dívidas	-	-	-	-	-	-
SUBTOTAL C/ REFINANCIAMENTO (XIV) = (XII+XIII)	3.747.724,00	3.437.724,00	177.377,54	177.226,74	177.226,74	3.260.346,46
REPASSES CONCEDIDOS (XV)	-	183.000,00	1.521.906,34	-	-	(1.338.906,34)
SUPERÁVIT (XVI)	-	-	3.773.309,38	-	-	(3.773.309,38)
TOTAL (XVII) = (XIV + XV + XVI)	3.747.724,00	3.620.724,00	5.472.593,26	177.226,74	177.226,74	(1.851.869,26)
Reserva do RPPS	-	-	-	-	-	-



BALANÇO ORÇAMENTÁRIO

28901 - FUNDO DE DEFESA DO MEIO AMBIENTE

EXERCÍCIO: 2019 PERÍODO (ATÉ MÊS): DEZEMBRO

RESTOS A PAGAR NÃO PROCESSADOS						
RESTOS A PAGAR NÃO PROCESSADOS	INSCRITOS		LIQUIDADOS (c)	PAGOS (d)	CANCELADOS (e)	SALDO (f) = (a + b - d - e)
	EM EXERCÍCIOS ANTERIORES (a)	EM 31 DEZ. EXER. ANTERIOR (b)				
DESPESAS CORRENTES	-	37,05	-	-	37,05	-
Pessoal e Encargos Sociais	-	-	-	-	-	-
Juros e Encargos da Dívida	-	-	-	-	-	-
Outras Despesas Correntes	-	37,05	-	-	37,05	-
DESPESAS DE CAPITAL	-	-	-	-	-	-
Investimentos	-	-	-	-	-	-
Inversões Financeiras	-	-	-	-	-	-
Amortização da Dívida	-	-	-	-	-	-
TOTAL	-	37,05	-	-	37,05	-

RESTOS A PAGAR PROCESSADOS E NÃO PROCESSADOS LIQUIDADOS					
RESTOS A PAGAR PROCESSADOS	INSCRITOS		PAGOS (c)	CANCELADOS (d)	SALDO (e) = (a + b - c - d)
	EM EXERCÍCIOS ANTERIORES (a)	EM 31 DEZ. EXER. ANTERIOR (b)			
DESPESAS CORRENTES	-	5,78	2,95	-	2,83
Pessoal e Encargos Sociais	-	-	-	-	-
Juros e Encargos da Dívida	-	-	-	-	-
Outras Despesas Correntes	-	5,78	2,95	-	2,83
DESPESAS DE CAPITAL	-	-	-	-	-
Investimentos	-	-	-	-	-
Inversões Financeiras	-	-	-	-	-
Amortização da Dívida	-	-	-	-	-
TOTAL	-	5,78	2,95	-	2,83



BALANÇO FINANCEIRO

28901 - FUNDO DE DEFESA DO MEIO AMBIENTE

EXERCÍCIO: 2019 SITUAÇÃO: EMPENHADO PERÍODO (ATÉ MÊS): DEZEMBRO

INGRESSOS	Exercício Atual	Exercício Anterior
Receita Orçamentária (I)	5.471.191,66	2.720.154,06
Ordinária	(39.759,54)	1.787.841,41
Vinculada	5.510.951,20	932.312,65
Recursos Vinculados à Educação	-	-
Recursos Vinculados à Saúde	-	-
Recursos Vinculados à Previdência Social - RPPS	-	-
Recursos Vinculados à Previdência Social - RGPS	-	-
Recursos Vinculados à Seguridade Social	-	-
Outras Destinações de Recursos	5.510.951,20	932.312,65
Transferências Financeiras Recebidas (II)	1.404,55	740,69
Transferências Recebidas para a Execução Orçamentária	1.401,60	735,03
Transferências Recebidas Independentes de Execução Orçamentária	2,95	5,66
Transferências Recebidas para Aportes de recursos para o RPPS	-	-
Transferências Recebidas para Aportes de recursos para o RGPS	-	-
Recebimentos Extraorçamentários (III)	654,19	169,01
Inscrição de Restos a Pagar Não Processados	150,80	37,05
Inscrição de Restos a Pagar Processados	-	5,78
Depósitos Restituíveis e Valores Vinculados	503,39	126,18
Outros Recebimentos Extra Orçamentários	-	-
Saldo do Ex. Anterior (IV)	2.844.151,78	1.539.764,83
Caixa e Equivalentes de Caixa	2.844.151,78	1.539.764,83
Depósitos Restituíveis e Valores Vinculados	-	-
TOTAL (V) = (I+II+III+IV)	8.317.402,18	4.260.828,59



BALANÇO FINANCEIRO

28901 - FUNDO DE DEFESA DO MEIO AMBIENTE

EXERCÍCIO: 2019 SITUAÇÃO: EMPENHADO PERÍODO (ATÉ MÊS): DEZEMBRO

DISPÊNDIOS	Exercício Atual	Exercício Anterior
Despesa Orçamentária (VI)	177.377,54	150.683,68
Ordinária	418,58	775,03
Vinculada	176.958,96	149.908,65
Recursos Destinados à Educação	-	-
Recursos Destinados à Saúde	-	-
Recursos Destinados à Previdência Social – RPPS	-	-
Recursos Destinados à Previdência Social – RGPS	-	-
Recursos Destinados à Seguridade Social	-	-
Outras Destinações de Recursos	176.958,96	149.908,65
Transferências Financeiras Concedidas (VII)	1.521.906,34	597.805,27
Transferências Concedidas para a Execução Orçamentária	1.521.906,34	597.805,27
Transferências Concedidas Independentes de Execução Orçamentária	-	-
Transferências Concedidas para Aportes de recursos para o RPPS	-	-
Transferências Concedidas para Aportes de recursos para o RGPS	-	-
Pagamentos Extra Orçamentários (VIII)	506,34	668.187,86
Pagamentos de Restos a Pagar Não Processados	-	668.061,68
Pagamentos de Restos a Pagar Processados	2,95	-
Depósitos Restituíveis e Valores Vinculados	503,39	126,18
Outros Pagamentos Extra Orçamentários	-	-
Saldo para o Ex. Seguinte (IX)	6.617.611,96	2.844.151,78
Caixa e Equivalentes de Caixa	6.617.611,96	2.844.151,78
Depósitos Restituíveis e Valores Vinculados	-	-
TOTAL (X) = (VI+VII+VIII+IX)	8.317.402,18	4.260.828,59



BALANÇO PATRIMONIAL

28901 - FUNDO DE DEFESA DO MEIO AMBIENTE

EXERCÍCIO: 2019

PERÍODO(MÊS): DEZEMBRO

ATIVO	Exercício Atual	Exercício Anterior
ATIVO CIRCULANTE	6.621.136,36	2.847.704,18
Caixa e Equivalentes de Caixa	6.617.611,96	2.844.151,78
Estoques	3.524,40	3.524,40
VPD Pagas Antecipadamente	-	28,00
ATIVO NÃO-CIRCULANTE	925.685,76	926.944,79
Imobilizado	925.685,76	926.944,79
TOTAL DO ATIVO	7.546.822,12	3.774.648,97

PASSIVO E PATRIMÔNIO LÍQUIDO	Exercício Atual	Exercício Anterior
PASSIVO CIRCULANTE	2,83	5,78
Fornecedores e Contas a Pagar a Curto Prazo	2,83	5,78
PASSIVO NÃO-CIRCULANTE	-	-
TOTAL DO PASSIVO	2,83	5,78
PATRIMÔNIO LÍQUIDO	Exercício Atual	Exercício Anterior
Resultados Acumulados	7.546.819,29	3.774.643,19
Resultado do Exercício	3.772.176,10	1.095.080,91
Resultado de Exercícios Anteriores	3.986.090,97	2.891.010,06
Ajustes de Exercícios Anteriores	(211.447,78)	(211.447,78)
TOTAL DO PATRIMÔNIO LÍQUIDO	7.546.819,29	3.774.643,19
TOTAL DO PASSIVO E PATRIMÔNIO LÍQUIDO	7.546.822,12	3.774.648,97

QUADRO DOS ATIVOS E PASSIVOS FINANCEIROS E PERMANENTES (LEI 4.320/64)

EXERCÍCIO: 2019		PERÍODO(MÊS): DEZEMBRO	
ATIVO (I)	Exercício Atual	Exercício Anterior	
ATIVO FINANCEIRO	6.617.611,96	2.844.151,78	
ATIVO PERMANENTE	929.210,16	930.497,19	
TOTAL DO ATIVO	7.546.822,12	3.774.648,97	
PASSIVO (II)	Exercício Atual	Exercício Anterior	
PASSIVO FINANCEIRO	153,63	42,83	
PASSIVO PERMANENTE	-	-	
TOTAL DO PASSIVO	153,63	42,83	
SALDO PATRIMONIAL	7.546.668,49	3.774.606,14	

QUADRO DAS CONTAS DE COMPENSAÇÃO (LEI 4.320/64)

EXERCÍCIO: 2019		PERÍODO(MÊS): DEZEMBRO	
ATOS POTENCIAIS ATIVOS	Exercício Atual	Exercício Anterior	
Garantias e Contragarantias Recebidas a Executar	-	-	
Direitos Conveniados e Outros Instrumentos Congêneres	27.508,77	27.508,77	
Direitos Contratuais	-	-	
Outros Atos Potenciais Ativos	-	-	
TOTAL DOS ATOS POTENCIAIS ATIVOS	27.508,77	27.508,77	
ATOS POTENCIAIS PASSIVOS	Exercício Atual	Exercício Anterior	
Garantias e Contragarantias Concedidas	-	-	
Obrigações Conveniadas e Outros Instrumentos Congêneres	784.095,84	784.095,84	
Obrigações Contratuais	671.764,53	631.764,53	
Outros Atos Potenciais Passivos	-	-	
TOTAL DOS ATOS POTENCIAIS PASSIVOS	1.455.860,37	1.415.860,37	

QUADRO DO SUPERÁVIT / DÉFICIT FINANCEIRO (LEI 4.320/64)

EXERCÍCIO: 2019		PERÍODO(MÊS): DEZEMBRO	
DESTINAÇÃO DE RECURSOS	Exercício Atual	Exercício Anterior	
0 Recursos Ordinários	3.002.861,25	5.490,70	
90 Outras Destinações Vinculadas de Recursos	3.614.597,08	2.838.618,25	
Total	6.617.458,33	2.844.108,95	



DEMONSTRAÇÃO DAS VARIAÇÕES PATRIMONIAIS

28901 - FUNDO DE DEFESA DO MEIO AMBIENTE

EXERCÍCIO: 2019

PERÍODO(ATÉ MÊS): DEZEMBRO

VARIAÇÕES PATRIMONIAIS AUMENTATIVAS	EXERCÍCIO ATUAL	EXERCÍCIO ANTERIOR
IMPOSTOS, TAXAS E CONTRIBUIÇÕES DE MELHORIA	5.016.293,77	1.745.014,29
CONTRIBUIÇÕES	-	-
EXPLORAÇÃO E VENDA DE BENS, SERVIÇOS E DIREITOS	-	-
VARIAÇÕES PATRIMONIAIS AUMENTATIVAS FINANCEIRAS	232.635,74	97.444,53
TRANSFERÊNCIAS E DELEGAÇÕES RECEBIDAS	2.024,89	432.477,04
VALORIZAÇÃO E GANHOS COM ATIVOS E DESINCORPORAÇÃO DE PASSIVOS	37,17	30,76
OUTRAS VARIAÇÕES PATRIMONIAIS AUMENTATIVAS	222.262,15	740.193,00
Total das Variações Patrimoniais Aumentativas (I)	5.473.253,72	3.015.159,62
VARIAÇÕES PATRIMONIAIS DIMINUTIVAS	EXERCÍCIO ATUAL	EXERCÍCIO ANTERIOR
PESSOAL E ENCARGOS	-	-
BENEFÍCIOS PREVIDENCIÁRIOS E ASSISTENCIAIS	-	-
USO DE BENS, SERVIÇOS E CONSUMO DE CAPITAL FIXO	42.648,81	51.262,35
VARIAÇÕES PATRIMONIAIS DIMINUTIVAS FINANCEIRAS	-	-
TRANSFERÊNCIAS E DELEGAÇÕES CONCEDIDAS	1.523.704,78	1.584.306,60
DEVALORIZAÇÃO E PERDA DE ATIVOS E DESINCORPORAÇÃO DE PASSIVOS	-	1.188,68
TRIBUTÁRIAS	-	169.105,77
CUSTO DAS MERCADORIAS E DOS PRODUTOS VENDIDOS, E DOS SERVIÇOS PRESTADOS	-	-
OUTRAS VARIAÇÕES PATRIMONIAIS DIMINUTIVAS	134.724,03	114.215,31
Total das Variações Patrimoniais Diminutivas (II)	1.701.077,62	1.920.078,71
RESULTADO PATRIMONIAL DO PERÍODO (I - II)	3.772.176,10	1.095.080,91



PREFEITURA MUNICIPAL DE FORTALEZA
28901 - FUNDO DE DEFESA DO MEIO AMBIENTE

Exercício de 2019

DEMONSTRATIVO DA DÍVIDA FLUTUANTE - ANEXO 17 da Lei 4.320/64

DESCRIÇÃO	SALDO ANTERIOR	MOVIMENTAÇÃO NO EXERCÍCIO			SALDO PARA O EXERCÍCIO SEGUINTE
		INSCRIÇÃO / REC. EXTRA-ORÇ.	BAIXA / DESP. EXTRA-ORÇ.	PRESCRIÇÃO / CANCELAMENTO	
RESTOS A PAGAR	42,83	150,80	2,95	37,05	153,63
DEPÓSITOS E VALORES RESTITUÍVEIS	-	-	-	-	-
CONSIGNAÇÕES	-	503,39	503,39	-	-
INSS	-	-	-	-	-
ISS	-	503,39	503,39	-	-
IRRF	-	-	-	-	-
IPM	-	-	-	-	-
OUTRAS CONSIGNAÇÕES	-	-	-	-	-
TOTAL	42,83	654,19	506,34	37,05	153,63



DEMONSTRAÇÃO DO FLUXO DE CAIXA

28901 - FUNDO DE DEFESA DO MEIO AMBIENTE

EXERCÍCIO: 2019

PERÍODO(ATÉ MÊS): DEZEMBRO

FLUXOS DE CAIXA DAS ATIVIDADES DAS OPERAÇÕES	Exercício Atual	Exercício Anterior
INGRESSOS	5.473.099,60	2.721.020,93
RECEITAS DERIVADAS E ORIGINÁRIAS	5.471.191,66	2.720.154,06
Receita Tributária	5.016.293,77	1.745.014,29
Remuneração das Disponibilidades	232.635,74	97.444,53
Outras Receitas Derivadas e Originárias	222.262,15	877.695,24
TRANSFERÊNCIAS CORRENTES RECEBIDAS	-	-
RECEBIMENTOS EXTRA ORÇAMENTÁRIOS	1.907,94	866,87
Depósitos Terceiros Passivos - Recebidos	-	-
Recebimentos de Consignações	503,39	126,18
Transferências Financeiras Recebidas	1.404,55	740,69
Outros recebimentos Extra orçamentários	-	-
DESEMBOLSOS	1.699.639,42	1.416.633,98
PESSOAL E OUTRAS DESP. CORRENTES	177.229,69	150.085,12
Gestão Ambiental	177.229,69	150.085,12
JUROS E ENCARGOS DA DÍVIDA	-	-
Juros e Correção Monetária da Dívida Interna	-	-
Juros e Correção Monetária da Dívida Externa	-	-
Outros Encargos da Dívida	-	-
TRANSFERÊNCIAS CONCEDIDAS	-	668.617,41
Intergovernamentais	-	-
a União	-	-
a Estados e ao Distrito Federal	-	-
a Municípios	-	-
Intragovernamentais	-	668.617,41
Outras Transferências Concedidas	-	-
PAGAMENTOS EXTRA ORÇAMENTÁRIOS	1.522.409,73	597.931,45
Depósitos Terceiros Passivos - Devolução	-	-
Pagamentos de Consignações	503,39	126,18
Pagamentos de Restos a Pagar	-	-
Transferências Financeiras Concedidas	1.521.906,34	597.805,27
Outros Pagamentos Extra Orçamentários	-	-
FLUXO DE CAIXA LÍQUIDO DAS ATIVIDADES DAS OPERAÇÕES	3.773.460,18	1.304.386,95



DEMONSTRAÇÃO DO FLUXO DE CAIXA

28901 - FUNDO DE DEFESA DO MEIO AMBIENTE

EXERCÍCIO: 2019

PERÍODO(ATÉ MÊS): DEZEMBRO

FLUXOS DE CAIXA DAS ATIVIDADES DE INVESTIMENTO	Exercício Atual	Exercício Anterior
INGRESSOS	-	-
Alienações de Bens	-	-
Amortização de Empréstimos e Financiamentos Concedidos	-	-
Outras Receitas de Capital	-	-
Outros Ingressos de Investimentos	-	-
DESEMBOLSOS	-	-
Aquisição de Ativo não Circulante	-	-
Concessão de Empréstimos e Financiamentos	-	-
Outros Desembolsos de Investimentos	-	-
FLUXO DE CAIXA LÍQUIDO DAS ATIVIDADES DE INVESTIMENTO	-	-
FLUXOS DE CAIXA DAS ATIVIDADES DE FINANCIAMENTO	Exercício Atual	Exercício Anterior
INGRESSOS	-	-
Operações de Crédito	-	-
Integralização do Capital Social de Empresas Dependentes	-	-
Transferências de Capital	-	-
DESEMBOLSOS	-	-
Amortização/Refinanciamento da Dívida	-	-
Outros desembolsos de financiamento	-	-
FLUXO DE CAIXA LÍQUIDO DAS ATIVIDADES DE FINANCIAMENTO	-	-
GERAÇÃO LÍQUIDA DE CAIXA E EQUIVALENTE DE CAIXA	3.773.460,18	1.304.386,95
CAIXA E EQUIVALENTE DE CAIXA INICIAL	2.844.151,78	1.539.764,83
CAIXA E EQUIVALENTE DE CAIXA FINAL	6.617.611,96	2.844.151,78



Prefeitura de
Fortaleza

FUNDO MUNICIPAL DE DESENVOLVIMENTO URBANO
UNIDADE ORÇAMENTÁRIA: 28 902



DEMONSTRATIVO DA RECEITA E DESPESA SEGUNDO AS CATERGORIAS ECONOMICAS - ANEXO 01 DA LEI 4.320/64
28902 - FUNDO MUNICIPAL DE DESENVOLVIMENTO URBANO

EXERCÍCIO: 2019 PERÍODO(ATÉ MÊS): DEZEMBRO

RECEITAS		DESPESAS	
RECEITAS CORRENTES	8.690.544,43	DESPESAS CORRENTES	85.892,68
Receita Tributária	-	Pessoal e Encargos Sociais	-
Receita de Contribuições	-	Juros e Encargos da Dívida	-
Receita Patrimonial	8.416.237,83	Outras Despesas Correntes	85.892,68
Receita Agropecuária	-		
Receita Industrial	-		
Receita de Serviços	-		
Transferências Correntes	-		
Outras Receitas Correntes	274.306,60		
Dedução para Formação do FUNDEB	-		
SUPERÁVIT CORRENTE	8.604.651,75	DÉFICIT CORRENTE	-
RECEITAS DE CAPITAL	-	DESPESAS DE CAPITAL	-
Operações de Crédito	-	Investimento	-
Alienação de Bens	-	Inversões Financeira	-
Amortizações de Empréstimos	-	Amortização da Dívida	-
Transferências de Capital	-		
Outras Receitas de Capital	-		
REPASSE RECEBIDO	-	REPASSE CONCEDIDO	18.543.289,38
TOTAL DA RECEITA	8.690.544,43	TOTAL DA DESPESA	18.629.182,06
DÉFICIT	9.938.637,63	SUPERÁVIT	-
TOTAL	18.629.182,06	TOTAL	18.629.182,06

RESUMO

RECEITAS		DESPESAS	
RECEITAS CORRENTES	8.690.544,43	DESPESAS CORRENTES	85.892,68
RECEITAS DE CAPITAL	-	DESPESAS DE CAPITAL	-
REPASSE RECEBIDO	-	REPASSE CONCEDIDO	18.543.289,38
DÉFICIT	9.938.637,63	SUPERÁVIT	-
TOTAL	18.629.182,06	TOTAL	18.629.182,06



PREFEITURA MUNICIPAL DE FORTALEZA

EXERCÍCIO DE 2019

ANEXO 2

ORÇAMENTO GERAL

28902 - FUNDO MUNICIPAL DE DESENVOLVIMENTO URBANO

NATUREZA DA DESPESA

CÓDIGO	ESPECIFICAÇÃO	ELEMENTO	MODALIDADE	CATEGORIA / GRUPO
3.0.0.0.00	DESPESAS CORRENTES			85.892,68
3.3.0.0.00	OUTRAS DESPESAS CORRENTES			85.892,68
3.3.9.0.00	APLICACOES DIRETAS		85.892,68	
3.3.9.0.14	DIARIAS - CIVIL	52.172,50		
3.3.9.0.39	OUTROS SERVICOS DE TERCEIROS - PESSOA JURIDICA	33.720,18		
TOTAL				85.892,68

PREFEITURA MUNICIPAL DE FORTALEZA

EXERCÍCIO DE 2019

ANEXO 6

ORÇAMENTO GERAL

28902 - FUNDO MUNICIPAL DE DESENVOLVIMENTO URBANO

PROGRAMA DE TRABALHO

CÓDIGO	ESPECIFICAÇÃO	PROJETO	ATIVIDADE	TOTAL
15.000.0000.0000.0000	URBANISMO	25.380,00	60.512,68	85.892,68
15.122.0000.0000.0000	ADMINISTRACAO GERAL		60.512,68	60.512,68
15.122.0001.0000.0000	GESTAO E MANUTENCAO		60.512,68	60.512,68
15.122.0001.2016.0000	MANUTENCAO E FUNCIONAMENTO ADMINISTRATIVO		60.512,68	60.512,68
15.122.0001.2016.0032	MANUTENCAO E FUNCIONAMENTO ADMINISTRATIVO		60.512,68	60.512,68
15.127.0000.0000.0000	ORDENAMENTO TERRITORIAL	25.380,00		25.380,00
15.127.0087.0000.0000	SUSTENTABILIDADE DO AMBIENTE NATURAL E DO AMBIENTE CONSTRUIDO	25.380,00		25.380,00
15.127.0087.1218.0000	IMPLEMENTACAO DOS INSTRUMENTOS DE POLITICA URBANA PROVENIENTES DO ESTATUTO DA CIDADE	25.380,00		25.380,00
15.127.0087.1218.0002	IMPLEMENTACAO DOS INSTRUMENTOS DE POLITICA URBANA PROVENIENTES DO ESTATUTO DA CIDADE	25.380,00		25.380,00
TOTAL		25.380,00	60.512,68	85.892,68



PREFEITURA MUNICIPAL DE FORTALEZA

EXERCÍCIO DE 2019

ANEXO 7

ORÇAMENTO GERAL

28902 - FUNDO MUNICIPAL DE DESENVOLVIMENTO URBANO

PROGRAMA DE TRABALHO

CÓDIGO	ESPECIFICAÇÃO	PROJETO	ATIVIDADE	TOTAL
15.000.0000.0000.0000	URBANISMO	25.380,00	60.512,68	85.892,68
15.122.0000.0000.0000	ADMINISTRACAO GERAL		60.512,68	60.512,68
15.122.0001.0000.0000	GESTAO E MANUTENCAO		60.512,68	60.512,68
15.122.0001.2016.0000	MANUTENCAO E FUNCIONAMENTO ADM INISTRATIVO		60.512,68	60.512,68
15.122.0001.2016.0032	MANUTENCAO E FUNCIONAMENTO ADM INISTRATIVO		60.512,68	60.512,68
15.127.0000.0000.0000	ORDENAMENTO TERRITORIAL	25.380,00		25.380,00
15.127.0087.0000.0000	SUSTENTABILIDADE DO AMBIENTE NATURAL E DO AMBIENTE CONSTRUIDO	25.380,00		25.380,00
15.127.0087.1218.0000	IMPLEMENTACAO DOS INSTRUMENTOS DE POLITICA URBANA PROVENIENTES DO ESTATUTO DA CIDADE	25.380,00		25.380,00
15.127.0087.1218.0002	IMPLEMENTACAO DOS INSTRUMENTOS DE POLITICA URBANA PROVENIENTES DO ESTATUTO DA CIDADE	25.380,00		25.380,00
	TOTAL	25.380,00	60.512,68	85.892,68



PREFEITURA MUNICIPAL DE FORTALEZA

EXERCÍCIO DE 2019

ANEXO 8

ORÇAMENTO GERAL

28902 - FUNDO MUNICIPAL DE DESENVOLVIMENTO URBANO

PROGRAMA DE TRABALHO

CÓDIGO	ESPECIFICAÇÃO	ORDINÁRIO	VINCULADO	TOTAL
15.000.0000.0000.0000	URBANISMO		85.892,68	85.892,68
15.122.0000.0000.0000	ADMINISTRACAO GERAL		60.512,68	60.512,68
15.122.0001.0000.0000	GESTAO E MANUTENCAO		60.512,68	60.512,68
15.122.0001.2016.0000	MANUTENCAO E FUNCIONAMENTO ADMINISTRATIVO		60.512,68	60.512,68
15.122.0001.2016.0032	MANUTENCAO E FUNCIONAMENTO ADMINISTRATIVO		60.512,68	60.512,68
15.127.0000.0000.0000	ORDENAMENTO TERRITORIAL		25.380,00	25.380,00
15.127.0087.0000.0000	SUSTENTABILIDADE DO AMBIENTE NATURAL E DO AMBIENTE CONSTRUIDO		25.380,00	25.380,00
15.127.0087.1218.0000	IMPLEMENTACAO DOS INSTRUMENTOS DE POLITICA URBANA PROVENIENTES DO ESTATUTO DA CIDADE		25.380,00	25.380,00
15.127.0087.1218.0002	IMPLEMENTACAO DOS INSTRUMENTOS DE POLITICA URBANA PROVENIENTES DO ESTATUTO DA CIDADE		25.380,00	25.380,00
TOTAL			85.892,68	85.892,68

PREFEITURA MUNICIPAL DE FORTALEZA

28902 - FUNDO MUNICIPAL DE DESENVOLVIMENTO URBANO

EXERCÍCIO DE 2019

ANEXO 9

ORÇAMENTO GERAL

DEMONSTRATIVO DAS DESPESAS POR ÓRGÃO E FUNÇÃO

	URBANISMO	HABITACAO	SANEAMENTO	GESTAO AMBIENTAL
FUNDO MUNICIPAL DE DESENVOLVIMENTO URBANO	85.892,68	-	-	-
TOTAL				85.892,68

PREFEITURA MUNICIPAL DE FORTALEZA

DEMONSTRATIVO DA RECEITA ORÇADA COM A ARRECADADA - ANEXO 10 DA LEI 4.320/64

28902 - FUNDO MUNICIPAL DE DESENVOLVIMENTO URBANO

Exercício 2019

Código da Receita	Descrição da Receita	Previsão	Arrecadado	Diferença	
				Para Mais	Para Menos
1.0.0.0.0.00.00	RECEITAS CORRENTES	19.917.221,00	8.564.631,18		11.352.589,82
1.3.0.0.0.00.00	RECEITA PATRIMONIAL	19.917.221,00	8.416.237,83		11.500.983,17
1.3.2.0.0.00.00	VALORES MOBILIARIOS	1.363.636,00	1.104.041,26		259.594,74
1.3.2.1.0.00.00	JUROS E CORRECOES MONETARIAS	1.363.636,00	1.104.041,26		259.594,74
1.3.2.1.0.0.10.00	REMUNERACAO DE DEPOSITOS BANCARIOS	1.363.636,00	1.104.041,26		259.594,74
1.3.2.1.0.0.11.00	REMUNERACAO DE DEPOSITOS BANCARIOS - PRINCIPAL	1.363.636,00	1.104.041,26		259.594,74
1.3.2.1.0.0.11.01	REMUNERACAO DE DEPOSITOS BANCARIOS - PRINCIPAL - GERAL	1.363.636,00	-		1.363.636,00
1.3.2.1.0.0.11.10	REMUNERACAO DE DEPOSITOS BANCARIOS - VINCULADOS - OUTROS	-	1.104.041,26	1.104.041,26	
1.3.3.0.0.00.00	DELEGACAO DE SERVICOS PUBLICOS MEDIANTE CONCESSAO, PERMISSAO, AUTORIZACAO OU LICENCA	18.553.585,00	7.312.196,57		11.241.388,43
1.3.3.9.0.00.00	DEMAIS DELEGACOES DE SERVICOS PUBLICOS	18.553.585,00	7.312.196,57		11.241.388,43
1.3.3.9.0.1.00.00	DEMAIS DELEGACOES DE SERVICOS PUBLICOS	18.553.585,00	7.312.196,57		11.241.388,43
1.3.3.9.0.1.10.00	DEMAIS DELEGACOES DE SERVICOS PUBLICOS	18.553.585,00	7.312.196,57		11.241.388,43
1.3.3.9.0.1.11.00	DEMAIS DELEGACOES DE SERVICOS PUBLICOS - PRINCIPAL	18.553.585,00	7.312.196,57		11.241.388,43
1.3.3.9.0.1.11.03	DEMAIS DELEGACOES DE SERVICOS PUBLICOS - PRINCIPAL - OUTORGA ONEROSA DO DIREITO DE CONSTRUIR	14.124.452,00	1.903.761,06		12.220.690,94
1.3.3.9.0.1.11.04	DEMAIS DELEGACOES DE SERVICOS PUBLICOS - PRINCIPAL - OUTORGA ONEROSA DE OPERACOES URBANAS CONSORCIADAS	4.429.133,00	46.951,42		4.382.181,58
1.3.3.9.0.1.11.05	DEMAIS DELEGACOES DE SERVICOS PUBLICOS - PRINCIPAL - OUTORGA ONEROSA DE ALTERACAO DE USO DO SOLO	-	5.361.484,09	5.361.484,09	
1.9.0.0.0.00.00	OUTRAS RECEITAS CORRENTES	-	148.393,35	148.393,35	
1.9.2.0.0.00.00	INDENIZACOES, RESTITUICOES E RESSARCIMENTOS	-	148.393,35	148.393,35	
1.9.2.1.0.00.00	INDENIZACOES	-	148.393,35	148.393,35	
1.9.2.1.9.9.00.00	OUTRAS INDENIZACOES	-	148.393,35	148.393,35	
1.9.2.1.9.9.10.00	OUTRAS INDENIZACOES	-	148.393,35	148.393,35	
1.9.2.1.9.9.11.00	OUTRAS INDENIZACOES - PRINCIPAL	-	148.393,35	148.393,35	



PREFEITURA MUNICIPAL DE FORTALEZA

DEMONSTRATIVO DA RECEITA ORÇADA COM A ARRECADADA - ANEXO 10 DA LEI 4.320/64

28902 - FUNDO MUNICIPAL DE DESENVOLVIMENTO URBANO

Exercício 2019

Código da Receita	Descrição da Receita	Previsão	Arrecadado	Diferença	
				Para Mais	Para Menos
1.9.2.1.9.9.11.03	OUTRAS INDENIZACOES - PRINCIPAL - OUTRAS MEDIDAS COMPENSATORIAS	-	148.393,35	148.393,35	
7.0.0.0.0.0.00.00	RECEITAS CORRENTES INTRAORCAMENTARIAS	-	125.913,25	125.913,25	
7.9.0.0.0.0.00.00	OUTRAS RECEITAS CORRENTES INTRAORCAMENTARIAS	-	125.913,25	125.913,25	
7.9.1.0.0.0.00.00	MULTAS ADMINISTRATIVAS, CONTRATUAIS E JUDICIAIS	-	125.913,25	125.913,25	
7.9.1.0.0.1.00.00	MULTAS PREVISTAS EM LEGISLACAO ESPECIFICA	-	125.913,25	125.913,25	
7.9.1.0.0.1.10.00	MULTAS PREVISTAS EM LEGISLACAO ESPECIFICA	-	125.913,25	125.913,25	
7.9.1.0.0.1.11.00	MULTAS PREVISTAS EM LEGISLACAO ESPECIFICA - PRINCIPAL	-	125.913,25	125.913,25	
Total:		19.917.221,00	8.690.544,43	125.913,25	11.352.589,82



PREFEITURA MUNICIPAL DE FORTALEZA

EXERCÍCIO DE 2019

ANEXO 11

ORÇAMENTO GERAL

28902 - FUNDO MUNICIPAL DE DESENVOLVIMENTO URBANO

NATUREZA DA DESPESA

CÓDIGO	ESPECIFICAÇÃO	CRÉDITOS ORÇAMENTÁRIOS E SUPLEMENTARES	CRÉDITOS ESPECIAIS E EXTRAORDINÁRIOS	TOTAL	REALIZADA EMPENHADA NO ANO	DIFERENÇA SALDO A EMPENHAR
3.0.0.0.00	DESPESAS CORRENTES	1868.136,00		1868.136,00	85.892,68	1782.243,32
3.3.0.0.00	OUTRAS DESPESAS CORRENTES	1868.136,00		1868.136,00	85.892,68	1782.243,32
4.0.0.0.00	DESPESAS DE CAPITAL	1000.000,00		1000.000,00		1000.000,00
4.4.0.0.00	INVESTIMENTOS	1000.000,00		1000.000,00		1000.000,00
	TOTAL	2.868.136,00		2.868.136,00	85.892,68	2.782.243,32



BALANÇO ORÇAMENTÁRIO

28902 - FUNDO MUNICIPAL DE DESENVOLVIMENTO URBANO

EXERCÍCIO: 2019 PERÍODO (ATÉ MÊS): DEZEMBRO

RECEITAS ORÇAMENTÁRIAS	PREVISÃO INICIAL (a)	PREVISÃO ATUALIZADA (b)	RECEITAS REALIZADAS (c)	SALDO (d) = (c-b)
RECEITAS CORRENTES (I)	19.917.221,00	19.917.221,00	8.690.544,43	(11.226.676,57)
Impostos, Taxas e Contribuições de Melhoria	-	-	-	-
Receita de Contribuições	-	-	-	-
Receita Patrimonial	19.917.221,00	19.917.221,00	8.416.237,83	(11.500.983,17)
Receita Agropecuária	-	-	-	-
Receita Industrial	-	-	-	-
Receita de Serviços	-	-	-	-
Transferências Correntes	-	-	-	-
Outras Receitas Correntes	-	-	274.306,60	274.306,60
RECEITAS DE CAPITAL (II)	-	-	-	-
Operações de Crédito	-	-	-	-
Alienação de Bens	-	-	-	-
Amortização de Empréstimos	-	-	-	-
Transferências de Capital	-	-	-	-
Outras Receitas de Capital	-	-	-	-
SUBTOTAL DAS RECEITAS (III) = (I + II)	19.917.221,00	19.917.221,00	8.690.544,43	(11.226.676,57)
OPERAÇÕES DE CRÉDITO / REFINANCIAMENTO (IV)	-	-	-	-
Operações de Crédito Internas	-	-	-	-
Mobiliária	-	-	-	-
Contratual	-	-	-	-
Operações de Crédito Externas	-	-	-	-
Mobiliária	-	-	-	-
Contratual	-	-	-	-
SUBTOTAL COM REFINANCIAMENTO (V) = (III + IV)	19.917.221,00	19.917.221,00	8.690.544,43	(11.226.676,57)
REPASSES RECEBIDOS (VI)	-	-	-	-
DÉFICIT (VII)	-	-	9.938.637,63	9.938.637,63
TOTAL (VIII) = (V + VI + VII)	19.917.221,00	19.917.221,00	18.629.182,06	(1.288.038,94)
SALDOS DE EXERCÍCIOS ANTERIORES	-	-	-	-
Recursos Arrecadados em Exercícios Anteriores	-	-	-	-
Superávit Financeiro	-	-	-	-
Reabertura de Créditos Adicionais	-	-	-	-



BALANÇO ORÇAMENTÁRIO

28902 - FUNDO MUNICIPAL DE DESENVOLVIMENTO URBANO

EXERCÍCIO: 2019 PERÍODO (ATÉ MÊS): DEZEMBRO

DESPESAS ORÇAMENTÁRIAS	DOTAÇÃO INICIAL (e)	DOTAÇÃO ATUALIZADA (f)	DESPESAS EMPENHADAS (g)	DESPESAS LIQUIDADAS (h)	DESPESAS PAGAS (i)	SALDO DA DOTAÇÃO (j) = (f-g)
DESPESAS CORRENTES (IX)	2.413.136,00	1.868.136,00	85.892,68	85.792,68	85.792,68	1.782.243,32
Pessoal e Encargos Sociais	-	-	-	-	-	-
Juros e Encargos da Dívida	-	-	-	-	-	-
Outras Despesas Correntes	2.413.136,00	1.868.136,00	85.892,68	85.792,68	85.792,68	1.782.243,32
DESPESAS DE CAPITAL (X)	1.940.000,00	1.000.000,00	-	-	-	1.000.000,00
Investimentos	1.940.000,00	1.000.000,00	-	-	-	1.000.000,00
Inversões Financeiras	-	-	-	-	-	-
Amortização da Dívida	-	-	-	-	-	-
RESERVA DE CONTINGÊNCIA (XI)	-	-	-	-	-	-
SUBTOTAL DAS DESPESAS (XII) = (IX+X+XI)	4.353.136,00	2.868.136,00	85.892,68	85.792,68	85.792,68	2.782.243,32
AMORTIZAÇÃO DA DÍV. / REFINANCIAMENTO (XIII)	-	-	-	-	-	-
Amortização da Dívida Interna	-	-	-	-	-	-
Dívida Mobiliária	-	-	-	-	-	-
Outras Dívidas	-	-	-	-	-	-
Amortização da Dívida Externa	-	-	-	-	-	-
Dívida Mobiliária	-	-	-	-	-	-
Outras Dívidas	-	-	-	-	-	-
SUBTOTAL C/ REFINANCIAMENTO (XIV) = (XII+XIII)	4.353.136,00	2.868.136,00	85.892,68	85.792,68	85.792,68	2.782.243,32
REPASSES CONCEDIDOS (XV)	15.564.085,00	17.049.085,00	18.543.289,38	-	-	(1.494.204,38)
SUPERÁVIT (XVI)	-	-	-	-	-	-
TOTAL (XVII) = (XIV + XV + XVI)	19.917.221,00	19.917.221,00	18.629.182,06	85.792,68	85.792,68	1.288.038,94
Reserva do RPPS	-	-	-	-	-	-



BALANÇO ORÇAMENTÁRIO

28902 - FUNDO MUNICIPAL DE DESENVOLVIMENTO URBANO

EXERCÍCIO: 2019 PERÍODO (ATÉ MÊS): DEZEMBRO

RESTOS A PAGAR NÃO PROCESSADOS						
RESTOS A PAGAR NÃO PROCESSADOS	INSCRITOS		LIQUIDADOS (c)	PAGOS (d)	CANCELADOS (e)	SALDO (f) = (a + b - d - e)
	EM EXERCÍCIOS ANTERIORES (a)	EM 31 DEZ. EXER. ANTERIOR (b)				
DESPESAS CORRENTES	-	-	-	-	-	-
Pessoal e Encargos Sociais	-	-	-	-	-	-
Juros e Encargos da Dívida	-	-	-	-	-	-
Outras Despesas Correntes	-	-	-	-	-	-
DESPESAS DE CAPITAL	-	-	-	-	-	-
Investimentos	-	-	-	-	-	-
Inversões Financeiras	-	-	-	-	-	-
Amortização da Dívida	-	-	-	-	-	-
TOTAL	-	-	-	-	-	-

RESTOS A PAGAR PROCESSADOS E NÃO PROCESSADOS LIQUIDADOS					
RESTOS A PAGAR PROCESSADOS	INSCRITOS		PAGOS (c)	CANCELADOS (d)	SALDO (e) = (a + b - c - d)
	EM EXERCÍCIOS ANTERIORES (a)	EM 31 DEZ. EXER. ANTERIOR (b)			
DESPESAS CORRENTES	-	-	-	-	-
Pessoal e Encargos Sociais	-	-	-	-	-
Juros e Encargos da Dívida	-	-	-	-	-
Outras Despesas Correntes	-	-	-	-	-
DESPESAS DE CAPITAL	-	-	-	-	-
Investimentos	-	-	-	-	-
Inversões Financeiras	-	-	-	-	-
Amortização da Dívida	-	-	-	-	-
TOTAL	-	-	-	-	-



BALANÇO FINANCEIRO

28902 - FUNDO MUNICIPAL DE DESENVOLVIMENTO URBANO

EXERCÍCIO: 2019 SITUAÇÃO: EMPENHADO PERÍODO (ATÉ MÊS): DEZEMBRO

INGRESSOS	Exercício Atual	Exercício Anterior
Receita Orçamentária (I)	8.690.544,43	13.694.686,47
Ordinária	-	694.200,80
Vinculada	8.690.544,43	13.000.485,67
Recursos Vinculados à Educação	-	-
Recursos Vinculados à Saúde	-	-
Recursos Vinculados à Previdência Social - RPPS	-	-
Recursos Vinculados à Previdência Social - RGPS	-	-
Recursos Vinculados à Seguridade Social	-	-
Outras Destinações de Recursos	8.690.544,43	13.000.485,67
Transferências Financeiras Recebidas (II)	-	-
Transferências Recebidas para a Execução Orçamentária	-	-
Transferências Recebidas Independentes de Execução Orçamentária	-	-
Transferências Recebidas para Aportes de recursos para o RPPS	-	-
Transferências Recebidas para Aportes de recursos para o RGPS	-	-
Recebimentos Extraorçamentários (III)	100,00	345,00
Inscrição de Restos a Pagar Não Processados	100,00	-
Inscrição de Restos a Pagar Processados	-	-
Depósitos Restituíveis e Valores Vinculados	-	345,00
Outros Recebimentos Extra Orçamentários	-	-
Saldo do Ex. Anterior (IV)	23.955.680,85	14.558.006,22
Caixa e Equivalentes de Caixa	23.955.680,85	14.558.006,22
Depósitos Restituíveis e Valores Vinculados	-	-
TOTAL (V) = (I+II+III+IV)	32.646.325,28	28.253.037,69



BALANÇO FINANCEIRO

28902 - FUNDO MUNICIPAL DE DESENVOLVIMENTO URBANO

EXERCÍCIO: 2019 SITUAÇÃO: EMPENHADO PERÍODO (ATÉ MÊS): DEZEMBRO

DISPÊNDIOS	Exercício Atual	Exercício Anterior
Despesa Orçamentária (VI)	85.892,68	190.973,60
Ordinária	-	-
Vinculada	85.892,68	190.973,60
Recursos Destinados à Educação	-	-
Recursos Destinados à Saúde	-	-
Recursos Destinados à Previdência Social – RPPS	-	-
Recursos Destinados à Previdência Social – RGPS	-	-
Recursos Destinados à Seguridade Social	-	-
Outras Destinações de Recursos	85.892,68	190.973,60
Transferências Financeiras Concedidas (VII)	18.543.289,38	4.038.894,24
Transferências Concedidas para a Execução Orçamentária	18.543.289,38	4.038.894,24
Transferências Concedidas Independentes de Execução Orçamentária	-	-
Transferências Concedidas para Aportes de recursos para o RPPS	-	-
Transferências Concedidas para Aportes de recursos para o RGPS	-	-
Pagamentos Extra Orçamentários (VIII)	-	67.489,00
Pagamentos de Restos a Pagar Não Processados	-	67.144,00
Pagamentos de Restos a Pagar Processados	-	-
Depósitos Restituíveis e Valores Vinculados	-	345,00
Outros Pagamentos Extra Orçamentários	-	-
Saldo para o Ex. Seguinte (IX)	14.017.143,22	23.955.680,85
Caixa e Equivalentes de Caixa	14.017.143,22	23.955.680,85
Depósitos Restituíveis e Valores Vinculados	-	-
TOTAL (X) = (VI+VII+VIII+IX)	32.646.325,28	28.253.037,69



BALANÇO PATRIMONIAL

28902 - FUNDO MUNICIPAL DE DESENVOLVIMENTO URBANO

EXERCÍCIO: 2019

PERÍODO(MÊS): DEZEMBRO

ATIVO	Exercício Atual	Exercício Anterior
ATIVO CIRCULANTE	14.017.143,22	23.955.794,57
Caixa e Equivalentes de Caixa	14.017.143,22	23.955.680,85
Estoques	-	113,72
ATIVO NÃO-CIRCULANTE	-	3.650,00
Imobilizado	-	3.650,00
Intangível	-	-
TOTAL DO ATIVO	14.017.143,22	23.959.444,57

PASSIVO E PATRIMÔNIO LÍQUIDO	Exercício Atual	Exercício Anterior
PASSIVO CIRCULANTE	-	-
PASSIVO NÃO-CIRCULANTE	-	-
TOTAL DO PASSIVO	-	-
PATRIMÔNIO LÍQUIDO	Exercício Atual	Exercício Anterior
Resultados Acumulados	14.017.143,22	23.959.444,57
Resultado do Exercício	(9.942.301,35)	9.396.151,26
Resultado de Exercícios Anteriores	23.959.444,57	14.563.293,31
TOTAL DO PATRIMÔNIO LÍQUIDO	14.017.143,22	23.959.444,57
TOTAL DO PASSIVO E PATRIMÔNIO LÍQUIDO	14.017.143,22	23.959.444,57

QUADRO DOS ATIVOS E PASSIVOS FINANCEIROS E PERMANENTES (LEI 4.320/64)

EXERCÍCIO: 2019		PERÍODO(MÊS): DEZEMBRO	
ATIVO (I)	Exercício Atual	Exercício Anterior	
ATIVO FINANCEIRO	14.017.143,22	23.955.680,85	
ATIVO PERMANENTE	-	3.763,72	
TOTAL DO ATIVO	14.017.143,22	23.959.444,57	
PASSIVO (II)	Exercício Atual	Exercício Anterior	
PASSIVO FINANCEIRO	100,00	-	
PASSIVO PERMANENTE	-	-	
TOTAL DO PASSIVO	100,00	-	
SALDO PATRIMONIAL	14.017.043,22	23.959.444,57	

QUADRO DAS CONTAS DE COMPENSAÇÃO (LEI 4.320/64)

EXERCÍCIO: 2019		PERÍODO(MÊS): DEZEMBRO	
ATOS POTENCIAIS ATIVOS	Exercício Atual	Exercício Anterior	
Garantias e Contragarantias Recebidas a Executar	-	-	
Direitos Conveniados e Outros Instrumentos Congêneres	-	-	
Direitos Contratuais	-	-	
Outros Atos Potenciais Ativos	-	-	
TOTAL DOS ATOS POTENCIAIS ATIVOS	-	-	
ATOS POTENCIAIS PASSIVOS	Exercício Atual	Exercício Anterior	
Garantias e Contragarantias Concedidas	-	-	
Obrigações Conveniadas e Outros Instrumentos Congêneres	-	-	
Obrigações Contratuais	50.760,00	25.380,00	
Outros Atos Potenciais Passivos	-	-	
TOTAL DOS ATOS POTENCIAIS PASSIVOS	50.760,00	25.380,00	

QUADRO DO SUPERÁVIT / DÉFICIT FINANCEIRO (LEI 4.320/64)

EXERCÍCIO: 2019		PERÍODO(MÊS): DEZEMBRO	
DESTINAÇÃO DE RECURSOS	Exercício Atual	Exercício Anterior	
90 Outras Destinações Vinculadas de Recursos	14.017.043,22	23.955.680,85	
Total	14.017.043,22	23.955.680,85	

DEMONSTRAÇÃO DAS VARIAÇÕES PATRIMONIAIS

28902 - FUNDO MUNICIPAL DE DESENVOLVIMENTO URBANO

EXERCÍCIO: 2019	PERÍODO(ATÉ MÊS): DEZEMBRO	
VARIAÇÕES PATRIMONIAIS AUMENTATIVAS	EXERCÍCIO ATUAL	EXERCÍCIO ANTERIOR
IMPOSTOS, TAXAS E CONTRIBUIÇÕES DE MELHORIA	-	-
CONTRIBUIÇÕES	-	-
EXPLORAÇÃO E VENDA DE BENS, SERVIÇOS E DIREITOS	-	-
VARIAÇÕES PATRIMONIAIS AUMENTATIVAS FINANCEIRAS	1.104.041,26	1.117.589,93
TRANSFERÊNCIAS E DELEGAÇÕES RECEBIDAS	-	140.244,12
VALORIZAÇÃO E GANHOS COM ATIVOS E DESINCORPORAÇÃO DE PASSIVOS	87,69	-
OUTRAS VARIAÇÕES PATRIMONIAIS AUMENTATIVAS	7.586.503,17	12.447.654,91
Total das Variações Patrimoniais Aumentativas (I)	8.690.632,12	13.705.488,96
VARIAÇÕES PATRIMONIAIS DIMINUTIVAS	EXERCÍCIO ATUAL	EXERCÍCIO ANTERIOR
PESSOAL E ENCARGOS	-	-
BENEFÍCIOS PREVIDENCIÁRIOS E ASSISTENCIAIS	-	-
USO DE BENS, SERVIÇOS E CONSUMO DE CAPITAL FIXO	85.994,09	97.025,26
VARIAÇÕES PATRIMONIAIS DIMINUTIVAS FINANCEIRAS	-	-
TRANSFERÊNCIAS E DELEGAÇÕES CONCEDIDAS	18.546.939,38	4.212.312,44
DEVALORIZAÇÃO E PERDA DE ATIVOS E DESINCORPORAÇÃO DE PASSIVOS	-	-
TRIBUTÁRIAS	-	-
CUSTO DAS MERCADORIAS E DOS PRODUTOS VENDIDOS, E DOS SERVIÇOS PRESTADOS	-	-
OUTRAS VARIAÇÕES PATRIMONIAIS DIMINUTIVAS	-	-
Total das Variações Patrimoniais Diminutivas (II)	18.632.933,47	4.309.337,70
RESULTADO PATRIMONIAL DO PERÍODO (I - II)	(9.942.301,35)	9.396.151,26



PREFEITURA MUNICIPAL DE FORTALEZA

Exercício de 2019

28902 - FUNDO MUNICIPAL DE DESENVOLVIMENTO URBANO

DEMONSTRATIVO DA DÍVIDA FLUTUANTE - ANEXO 17 da Lei 4.320/64

DESCRIÇÃO	SALDO ANTERIOR	MOVIMENTAÇÃO NO EXERCÍCIO			SALDO PARA O EXERCÍCIO SEGUINTE
		INSCRIÇÃO / REC. EXTRA-ORÇ.	BAIXA / DESP. EXTRA-ORÇ.	PRESCRIÇÃO / CANCELAMENTO	
RESTOS A PAGAR	-	100,00	-	-	100,00
DEPÓSITOS E VALORES RESTITUÍVEIS	-	-	-	-	-
CONSIGNAÇÕES	-	-	-	-	-
INSS	-	-	-	-	-
ISS	-	-	-	-	-
IRRF	-	-	-	-	-
IPM	-	-	-	-	-
OUTRAS CONSIGNAÇÕES	-	-	-	-	-
TOTAL	-	100,00	-	-	100,00



DEMONSTRAÇÃO DO FLUXO DE CAIXA

28902 - FUNDO MUNICIPAL DE DESENVOLVIMENTO URBANO

EXERCÍCIO: 2019

PERÍODO(ATÉ MÊS): DEZEMBRO

FLUXOS DE CAIXA DAS ATIVIDADES DAS OPERAÇÕES	Exercício Atual	Exercício Anterior
INGRESSOS	8.690.544,43	13.695.031,47
RECEITAS DERIVADAS E ORIGINÁRIAS	8.690.544,43	13.694.686,47
Receita Tributária	-	-
Receita de Contribuições	-	-
Receita Patrimonial	7.312.196,57	12.434.151,04
Receita Agropecuária	-	-
Receita Industrial	-	-
Receita de Serviços	-	-
Remuneração das Disponibilidades	1.104.041,26	1.117.589,93
Outras Receitas Derivadas e Originárias	274.306,60	142.945,50
TRANSFERÊNCIAS CORRENTES RECEBIDAS	-	-
RECEBIMENTOS EXTRA ORÇAMENTÁRIOS	-	345,00
Depósitos Terceiros Passivos - Recebidos	-	-
Recebimentos de Consignações	-	345,00
Transferências Financeiras Recebidas	-	-
Outros recebimentos Extra orçamentários	-	-
DESEMBOLSOS	18.629.082,06	4.130.881,50
PESSOAL E OUTRAS DESP. CORRENTES	85.792,68	91.642,26
Urbanismo	85.792,68	91.642,26
JUROS E ENCARGOS DA DÍVIDA	-	-
TRANSFERÊNCIAS CONCEDIDAS	-	-
Intergovernamentais	-	-
a União	-	-
a Estados e ao Distrito Federal	-	-
a Municípios	-	-
Intragovernamentais	-	-
Outras Transferências Concedidas	-	-
PAGAMENTOS EXTRA ORÇAMENTÁRIOS	18.543.289,38	4.039.239,24
Depósitos Terceiros Passivos - Devolução	-	-
Pagamentos de Consignações	-	345,00
Pagamentos de Restos a Pagar	-	-
Transferências Financeiras Concedidas	18.543.289,38	4.038.894,24
Outros Pagamentos Extra Orçamentários	-	-
FLUXO DE CAIXA LÍQUIDO DAS ATIVIDADES DAS OPERAÇÕES	(9.938.537,63)	9.564.149,97



DEMONSTRAÇÃO DO FLUXO DE CAIXA

28902 - FUNDO MUNICIPAL DE DESENVOLVIMENTO URBANO

EXERCÍCIO: 2019

PERÍODO(ATÉ MÊS): DEZEMBRO

FLUXOS DE CAIXA DAS ATIVIDADES DE INVESTIMENTO	Exercício Atual	Exercício Anterior
INGRESSOS	-	-
Alienações de Bens	-	-
Amortização de Empréstimos e Financiamentos Concedidos	-	-
Outras Receitas de Capital	-	-
Outros Ingressos de Investimentos	-	-
DESEMBOLSOS	-	166.475,34
Aquisição de Ativo não Circulante	-	166.475,34
Concessão de Empréstimos e Financiamentos	-	-
Outros Desembolsos de Investimentos	-	-
FLUXO DE CAIXA LÍQUIDO DAS ATIVIDADES DE INVESTIMENTO	-	(166.475,34)
FLUXOS DE CAIXA DAS ATIVIDADES DE FINANCIAMENTO	Exercício Atual	Exercício Anterior
INGRESSOS	-	-
Operações de Crédito	-	-
Integralização do Capital Social de Empresas Dependentes	-	-
Transferências de Capital	-	-
DESEMBOLSOS	-	-
Amortização/Refinanciamento da Dívida	-	-
Outros desembolsos de financiamento	-	-
FLUXO DE CAIXA LÍQUIDO DAS ATIVIDADES DE FINANCIAMENTO	-	-
GERAÇÃO LÍQUIDA DE CAIXA E EQUIVALENTE DE CAIXA	(9.938.537,63)	9.397.674,63
CAIXA E EQUIVALENTE DE CAIXA INICIAL	23.955.680,85	14.558.006,22
CAIXA E EQUIVALENTE DE CAIXA FINAL	14.017.143,22	23.955.680,85



Prefeitura de
Fortaleza

FUNDAÇÃO DA CRIANÇA E DA FAMÍLIA CIDADÃ
UNIDADE ORÇAMENTÁRIA: 31 201

DEMONSTRATIVO DA RECEITA E DESPESA SEGUNDO AS CATERGORIAS ECONOMICAS - ANEXO 01 DA LEI 4.320/64
31201 - FUNDACAO DA CRIANCA E DA FAMILIA CIDADADA

EXERCÍCIO: 2019 PERÍODO(ATÉ MÊS): DEZEMBRO

RECEITAS		DESPESAS	
RECEITAS CORRENTES	88.861,01	DESPESAS CORRENTES	10.911.001,03
Receita Tributária	-	Pessoal e Encargos Sociais	7.099.325,63
Receita de Contribuições	-	Juros e Encargos da Dívida	-
Receita Patrimonial	75.262,05	Outras Despesas Correntes	3.811.675,40
Receita Agropecuária	-		
Receita Industrial	-		
Receita de Serviços	-		
Transferências Correntes	-		
Outras Receitas Correntes	13.598,96		
Dedução para Formação do FUNDEB	-		
SUPERÁVIT CORRENTE	-	DÉFICIT CORRENTE	10.822.140,02
RECEITAS DE CAPITAL	-	DESPESAS DE CAPITAL	144.020,93
Operações de Crédito	-	Investimento	144.020,93
Alienação de Bens	-	Inversões Financeira	-
Amortizações de Empréstimos	-	Amortização da Dívida	-
Transferências de Capital	-		
Outras Receitas de Capital	-		
REPASSE RECEBIDO	10.815.845,75	REPASSE CONCEDIDO	-
TOTAL DA RECEITA	10.904.706,76	TOTAL DA DESPESA	11.055.021,96
DÉFICIT	150.315,20	SUPERÁVIT	-
TOTAL	11.055.021,96	TOTAL	11.055.021,96

RESUMO

RECEITAS		DESPESAS	
RECEITAS CORRENTES	88.861,01	DESPESAS CORRENTES	10.911.001,03
RECEITAS DE CAPITAL	-	DESPESAS DE CAPITAL	144.020,93
REPASSE RECEBIDO	10.815.845,75	REPASSE CONCEDIDO	-
DÉFICIT	150.315,20	SUPERÁVIT	-
TOTAL	11.055.021,96	TOTAL	11.055.021,96



PREFEITURA MUNICIPAL DE FORTALEZA

EXERCÍCIO DE 2019

ANEXO 2

ORÇAMENTO GERAL

31201 - FUNDACAO DA CRIANCA E DA FAMILIA CIDADA

CÓDIGO	ESPECIFICAÇÃO	NATUREZA DA DESPESA		
		ELEMENTO	MODALIDADE	CATEGORIA / GRUPO
3.0.0.0.00	DESPESAS CORRENTES			10.911.001,03
3.1.0.0.00	PESSOAL E ENCARGOS SOCIAIS			7.099.325,63
3.1.9.0.00	APLICACOES DIRETAS		6.741.924,59	
3.1.9.0.05	OUTROS BENEFICIOS PREVIDENCIARIOS DO SERVIDOR OU DO MILITAR	48,78		
3.1.9.0.11	VENCIMENTOS E VANTAGENS FIXAS - PESSOAL CIVIL	5.824.206,15		
3.1.9.0.13	CONTRIBUICOES PATRONAIS	908.345,93		
3.1.9.0.94	INDENIZACOES RESTITUICOES TRABALHISTAS	9.323,73		
3.1.9.1.00	APLICACOES DIRETAS DECORRENTES DE OPERACOES INTRA-ORCAMENTARIAS		357.401,04	
3.1.9.1.13	CONTRIBUICOES PATRONAIS	357.401,04		
3.3.0.0.00	OUTRAS DESPESAS CORRENTES			3.811.675,40
3.3.5.0.00	TRANSFERENCIAS A INSTITUICOES PRIVADAS		473.230,40	
3.3.5.0.43	SUBVENCOES SOCIAIS	473.230,40		
3.3.9.0.00	APLICACOES DIRETAS		3.291.278,24	
3.3.9.0.14	DIARIAS - CIVIL	8.200,00		
3.3.9.0.30	MATERIAL DE CONSUMO	158.532,89		
3.3.9.0.36	OUTROS SERVICOS DE TERCEIROS - PESSOA FISICA	281.677,78		
3.3.9.0.39	OUTROS SERVICOS DE TERCEIROS - PESSOA JURIDICA	1.339.182,90		
3.3.9.0.40	SERVICOS DE TECNOLOGIA DA INFORMACAO E COMUNICACAO - PESSOA JURIDICA	14.892,53		
3.3.9.0.46	AUXILIO-ALIMENTACAO	165.947,00		
3.3.9.0.48	OUTROS AUXILIOS FINANCEIROS A PESSOAS FISICAS	1.221.700,00		
3.3.9.0.91	SENTENCAS JUDICIAIS	85.720,98		
3.3.9.0.92	DESPESAS DE EXERCICIOS ANTERIORES	15.424,16		
3.3.9.1.00	APLICACOES DIRETAS DECORRENTES DE OPERACOES INTRA-ORCAMENTARIAS		47.166,76	
3.3.9.1.39	OUTROS SERVICOS DE TERCEIROS - PESSOA JURIDICA	47.166,76		
4.0.0.0.00	DESPESAS DE CAPITAL			144.020,93
4.4.0.0.00	INVESTIMENTOS			144.020,93
4.4.9.0.00	APLICACOES DIRETAS		144.020,93	
4.4.9.0.52	EQUIPAMENTOS E MATERIAL PERMANENTE	144.020,93		
TOTAL				11.055.021,96



PREFEITURA MUNICIPAL DE FORTALEZA

EXERCÍCIO DE 2019

ANEXO 6

ORÇAMENTO GERAL

31201 - FUNDACAO DA CRIANCA E DA FAMILIA CIDADADA

PROGRAMA DE TRABALHO

CÓDIGO	ESPECIFICAÇÃO	PROJETO	ATIVIDADE	TOTAL
08.000.0000.0000.0000	ASSISTENCIA SOCIAL	620.751,33	9.969.630,70	10.590.382,03
08.122.0000.0000.0000	ADMINISTRACAO GERAL	144.020,93	8.288.016,38	8.432.037,31
08.122.0001.0000.0000	GESTAO E MANUTENCAO	144.020,93	8.288.016,38	8.432.037,31
08.122.0001.1796.0000	AQUISICAO DE EQUIPAMENTOS, MOBILIARIOS E VEICULOS	144.020,93		144.020,93
08.122.0001.1796.0026	AQUISICAO DE EQUIPAMENTOS, MOBILIARIOS E VEICULOS	144.020,93		144.020,93
08.122.0001.2016.0000	MANUTENCAO E FUNCIONAMENTO ADMINISTRATIVO		1.188.690,75	1.188.690,75
08.122.0001.2016.0036	MANUTENCAO E FUNCIONAMENTO ADMINISTRATIVO		1.188.690,75	1.188.690,75
08.122.0001.2195.0000	REMUERACAO DE PESSOAL ATIVO DO MUNICIPIO E ENCARGOS SOCIAIS		7.099.325,63	7.099.325,63
08.122.0001.2195.0037	REMUERACAO DE PESSOAL ATIVO DO MUNICIPIO E ENCARGOS SOCIAIS		7.099.325,63	7.099.325,63
08.243.0000.0000.0000	ASSISTENCIA A CRIANCA E AO ADOLESCENTE	476.730,40	168.164,32	2.158.344,72
08.243.0141.0000.0000	PROTECAO SOCIAL BASICA		1.221.700,00	1.221.700,00
08.243.0141.2281.0000	DESENVOLVIMENTO DAS ACOES DE PRIMEIRA INFANCIA NO SUAS ? CRIANCA FELIZ		1.221.700,00	1,221,700,00
08.243.0141.2281.0002	CARTAO MISSAO INFANCIA		1,221,700,00	1,221,700,00
08.243.0181.0000.0000	PROMOCAO DOS DIREITOS E PREVENCAO DE VIOLACOES CONTRA CRIANCAS E ADOLESCENTES	3.500,00	214.971,24	218.471,24
08.243.0181.1027.0000	REALIZACAO DE FORMACOES E CAPACITACOES PARA PREVENCAO E ENFRENTAMENTO A VIOLENCIA SEXUAL CONTRA CRIANCAS E ADOLESCENTES?? REDE AQUARELA	3.500,00		3.500,00
08.243.0181.1027.0001	REALIZACAO DE FORMACOES E CAPACITACOES PARA PREVENCAO E ENFRENTAMENTO A VIOLENCIA SEXUAL CONTRA CRIANCAS E ADOLESCENTES?? REDE AQUARELA	3.500,00		3.500,00
08.243.0181.2065.0000	PROMOCAO E INCENTIVO A INSERCAO DE ADOLESCENTES E JOVENS AO MUNDO DO TRABALHO		16.528,32	16.528,32
08.243.0181.2065.0001	PROMOCAO E INCENTIVO A INSERCAO DE ADOLESCENTES E JOVENS AO MUNDO DO TRABALHO		16.528,32	16.528,32
08.243.0181.2077.0000	DESENVOLVIMENTO DO SERVICO ESPECIALIZADO EM ABORDAGEM SOCIAL DE CRIANCAS E ADOLESCENTES ? PONTE DE ENCONTRO		52.112,11	52.112,11
08.243.0181.2077.0001	DESENVOLVIMENTO DO SERVICO ESPECIALIZADO EM ABORDAGEM SOCIAL DE CRIANCAS E ADOLESCENTES ? PONTE DE ENCONTRO		52.112,11	52.112,11
08.243.0181.2078.0000	REALIZACAO DE ATENDIMENTO MULTIDISCIPLINAR A CRIANCAS E ADOLESCENTES EM SITUACAO DE VIOLENCIA SEXUAL, E SUAS FAMILIAS ? REDE AQUARELA		146.330,81	146.330,81
08.243.0181.2078.0001	REALIZACAO DE ATENDIMENTO MULTIDISCIPLINAR A CRIANCAS E ADOLESCENTES EM SITUACAO DE VIOLENCIA SEXUAL, E SUAS FAMILIAS ? REDE AQUARELA		146.330,81	146.330,81
08.243.0195.0000.0000	GESTAO EXECUTIVA E INTERSETORIAL DO PLANO MUNICIPAL PELA PRIMEIRA INFANCIA DE FORTALEZA ? PMPIF	473.230,40	244.943,08	718.173,48
08.243.0195.1210.0000	REALIZACAO DE EVENTOS DIRECIONADOS A PRIMEIRA INFANCIA	473.230,40		473.230,40
08.243.0195.1210.0001	REALIZACAO DE EVENTOS DIRECIONADOS A PRIMEIRA INFANCIA	473.230,40		473.230,40
08.243.0195.2081.0000	MONITORAMENTOS E ASSESSORAMENTO DAS ACOES DO PMPIF		244.943,08	244.943,08
08.243.0195.2081.0001	MONITORAMENTOS E ASSESSORAMENTO DAS ACOES DO PMPIF		244.943,08	244.943,08
14.000.0000.0000.0000	DIREITOS DA CIDADANIA	66.388,94	398.250,99	464.639,93



PREFEITURA MUNICIPAL DE FORTALEZA

EXERCÍCIO DE 2019

ANEXO 6

ORÇAMENTO GERAL

31201 - FUNDAÇÃO DA CRIANÇA E DA FAMÍLIA CIDADÃ

PROGRAMA DE TRABALHO

CÓDIGO	ESPECIFICAÇÃO	PROJETO	ATIVIDADE	TOTAL
14.243.0000.0000.0000	ASSISTENCIA A CRIANCA E AO ADOLESCENTE	66.388,94	398.250,99	464.639,93
14.243.0186.0000.0000	GESTAO DAS UNIDADES DO SISTEMA DE GARANTIA DE DIREITOS	66.388,94	398.250,99	464.639,93
14.243.0186.1518.0000	REALIZACAO DE ELEICAO PARA CONSELHEIRO TUTELAR	66.388,94		66.388,94
14.243.0186.1518.0001	REALIZACAO DE ELEICAO PARA CONSELHEIRO TUTELAR	66.388,94		66.388,94
14.243.0186.2051.0000	MANUTENCAO DOS CONSELHOS TUTELARES		398.250,99	398.250,99
14.243.0186.2051.0001	MANUTENCAO DOS CONSELHOS TUTELARES		398.250,99	398.250,99
TOTAL		687.140,27	10.367.881,69	11.055.021,96



ORÇAMENTO GERAL

31201 - FUNDAÇÃO DA CRIANÇA E DA FAMÍLIA CIDADÃ

PROGRAMA DE TRABALHO

CÓDIGO	ESPECIFICAÇÃO	PROJETO	ATIVIDADE	TOTAL
08.000.0000.0000.0000	ASSISTENCIA SOCIAL	620.751,33	9.969.630,70	10.590.382,03
08.122.0000.0000.0000	ADMINISTRACAO GERAL	144.020,93	8.288.016,38	8.432.037,31
08.122.00010000.0000	GESTAO E MANUTENCAO	144.020,93	8.288.016,38	8.432.037,31
08.122.0001.1796.0000	AQUISICAO DE EQUIPAMENTOS, MOBILIARIOS E VEICULOS	144.020,93		144.020,93
08.122.0001.1796.0026	AQUISICAO DE EQUIPAMENTOS, MOBILIARIOS E VEICULOS	144.020,93		144.020,93
08.122.00012016.0000	MANUTENCAO E FUNCIONAMENTO ADMINISTRATIVO		1.188.690,75	1.188.690,75
08.122.00012016.0036	MANUTENCAO E FUNCIONAMENTO ADMINISTRATIVO		1.188.690,75	1.188.690,75
08.122.00012195.0000	REMUNERACAO DE PESSOAL ATIVO DO MUNICIPIO E ENCARGOS SOCIAIS		7.099.325,63	7.099.325,63
08.122.00012195.0037	REMUNERACAO DE PESSOAL ATIVO DO MUNICIPIO E ENCARGOS SOCIAIS		7.099.325,63	7.099.325,63
08.243.0000.0000.0000	ASSISTENCIA A CRIANCA E AO ADOLESCENTE	476.730,40	1.681.614,32	2.158.344,72
08.243.01410000.0000	PROTECAO SOCIAL BASICA		1.221.700,00	1.221.700,00
08.243.014122810000	DESENVOLVIMENTO DAS ACOES DE PRIMEIRA INFANCIA NO SUAS ? CRIANCA FELIZ		1.221.700,00	1,221,700,00
08.243.014122810002	CARTAO MISSAO INFANCIA		1,221,700,00	1,221,700,00
08.243.01810000.0000	PROMOCAO DOS DIREITOS E PREVENCAO DE VIOLACOES CONTRA CRIANCAS E ADOLESCENTES	3.500,00	214.971,24	218.471,24
08.243.0181.1027.0000	REALIZACAO DE FORMACOES E CAPACITACOES PARA PREVENCAO E ENFRENTAMENTO A VIOLENCIA SEXUAL CONTRA CRIANCAS E ADOLESCENTES?? REDE AQUARELA	3.500,00		3.500,00
08.243.0181.1027.0001	REALIZACAO DE FORMACOES E CAPACITACOES PARA PREVENCAO E ENFRENTAMENTO A VIOLENCIA SEXUAL CONTRA CRIANCAS E ADOLESCENTES?? REDE AQUARELA	3.500,00		3.500,00
08.243.01812065.0000	PROMOCAO E INCENTIVO A INSERCAO DE ADOLESCENTES E JOVENS AO MUNDO DO TRABALHO		16.528,32	16.528,32
08.243.01812065.0001	PROMOCAO E INCENTIVO A INSERCAO DE ADOLESCENTES E JOVENS AO MUNDO DO TRABALHO		16.528,32	16.528,32
08.243.01812077.0000	DESENVOLVIMENTO DO SERVICO ESPECIALIZADO EM ABORDAGEM SOCIAL DE CRIANCAS E ADOLESCENTES ? PONTE DE ENCONTRO		52.112,11	52.112,11
08.243.01812077.0001	DESENVOLVIMENTO DO SERVICO ESPECIALIZADO EM ABORDAGEM SOCIAL DE CRIANCAS E ADOLESCENTES ? PONTE DE ENCONTRO		52.112,11	52.112,11
08.243.01812078.0000	REALIZACAO DE ATENDIMENTO MULTIDISCIPLINAR A CRIANCAS E ADOLESCENTES EM SITUACAO DE VIOLENCIA SEXUAL, E SUAS FAMILIAS ? REDE AQUARELA		146.330,81	146.330,81
08.243.01812078.0001	REALIZACAO DE ATENDIMENTO MULTIDISCIPLINAR A CRIANCAS E ADOLESCENTES EM SITUACAO DE VIOLENCIA SEXUAL, E SUAS FAMILIAS ? REDE AQUARELA		146.330,81	146.330,81
08.243.0195.0000.0000	GESTAO EXECUTIVA E INTERSETORIAL DO PLANO MUNICIPAL PELA PRIMEIRA INFANCIA DE FORTALEZA ? PMPIF	473.230,40	244.943,08	718.173,48
08.243.0195.1210.0000	REALIZACAO DE EVENTOS DIRECIONADOS A PRIMEIRA INFANCIA	473.230,40		473.230,40
08.243.0195.1210.0001	REALIZACAO DE EVENTOS DIRECIONADOS A PRIMEIRA INFANCIA	473.230,40		473.230,40



PREFEITURA MUNICIPAL DE FORTALEZA

EXERCÍCIO DE 2019

ANEXO 7

ORÇAMENTO GERAL

31201 - FUNDAÇÃO DA CRIANÇA E DA FAMÍLIA CIDADÃ

PROGRAMA DE TRABALHO

CÓDIGO	ESPECIFICAÇÃO	PROJETO	ATIVIDADE	TOTAL
08.243.0195.2081.0000	MONITORAMENTOS E ACESSORAMENTO DAS ACOES DO PMPIF		244.943,08	244.943,08
08.243.0195.2081.0001	MONITORAMENTOS E ACESSORAMENTO DAS ACOES DO PMPIF		244.943,08	244.943,08
14.000.0000.0000.0000	DIREITOS DA CIDADANIA	66.388,94	398.250,99	464.639,93
14.243.0000.0000.0000	ASSISTENCIA A CRIANCA E AO ADOLESCENTE	66.388,94	398.250,99	464.639,93
14.243.0186.0000.0000	GESTAO DAS UNIDADES DO SISTEMA DE GARANTIA DE DIREITOS	66.388,94	398.250,99	464.639,93
14.243.0186.1518.0000	REALIZACAO DE ELEICAO PARA CONSELHEIRO TUTELAR	66.388,94		66.388,94
14.243.0186.1518.0001	REALIZACAO DE ELEICAO PARA CONSELHEIRO TUTELAR	66.388,94		66.388,94
14.243.0186.2051.0000	MANUTENCAO DOS CONSELHOS TUTELARES		398.250,99	398.250,99
14.243.0186.2051.0001	MANUTENCAO DOS CONSELHOS TUTELARES		398.250,99	398.250,99
TOTAL		687.140,27	10.367.881,69	11.055.021,96



PREFEITURA MUNICIPAL DE FORTALEZA

EXERCÍCIO DE 2019

ANEXO 8

ORÇAMENTO GERAL

31201 - FUNDAÇÃO DA CRIANÇA E DA FAMÍLIA CIDADÃ

PROGRAMA DE TRABALHO

CÓDIGO	ESPECIFICAÇÃO	ORDINÁRIO	VINCULADO	TOTAL
08.000.0000.0000.0000	ASSISTENCIA SOCIAL	1698.430,40	8.891.951,63	10.590.382,03
08.122.0000.0000.0000	ADMINISTRACAO GERAL		8.432.037,31	8.432.037,31
08.122.0001.0000.0000	GESTAO E MANUTENCAO		8.432.037,31	8.432.037,31
08.122.0001.1796.0000	AQUISICAO DE EQUIPAMENTOS, MOBILIARIOS E VEICULOS		144.020,93	144.020,93
08.122.0001.1796.0026	AQUISICAO DE EQUIPAMENTOS, MOBILIARIOS E VEICULOS		144.020,93	144.020,93
08.122.0001.2016.0000	MANUTENCAO E FUNCIONAMENTO ADMINISTRATIVO		1.188.690,75	1.188.690,75
08.122.0001.2016.0036	MANUTENCAO E FUNCIONAMENTO ADMINISTRATIVO		1.188.690,75	1.188.690,75
08.122.0001.2195.0000	REMUERACAO DE PESSOAL ATIVO DO MUNICIPIO E ENCARGOS SOCIAIS		7.099.325,63	7.099.325,63
08.122.0001.2195.0037	REMUERACAO DE PESSOAL ATIVO DO MUNICIPIO E ENCARGOS SOCIAIS		7.099.325,63	7.099.325,63
08.243.0000.0000.0000	ASSISTENCIA A CRIANCA E AO ADOLESCENTE	1698.430,40	459.914,32	2.158.344,72
08.243.0141.0000.0000	PROTECAO SOCIAL BASICA	1221.700,00		1221.700,00
08.243.0141.2281.0000	DESENVOLVIMENTO DAS ACOES DE PRIMEIRA INFANCIA NO SUAS ? CRIANCA FELIZ	1221.700,00		1221.700,00
08.243.0141.2281.0002	CARTAO MISSAO INFANCIA	1221.700,00		1221.700,00
08.243.0181.0000.0000	PROMOCAO DOS DIREITOS E PREVENCAO DE VIOLACOES CONTRA CRIANCAS E ADOLESCENTES	3.500,00	214.971,24	218.471,24
08.243.0181.1027.0000	REALIZACAO DE FORMACOES E CAPACITACOES PARA PREVENCAO E ENFRENTAMENTO A VIOLENCIA SEXUAL CONTRA CRIANCAS E ADOLESCENTES?? REDE AQUARELA	3.500,00		3.500,00
08.243.0181.1027.0001	REALIZACAO DE FORMACOES E CAPACITACOES PARA PREVENCAO E ENFRENTAMENTO A VIOLENCIA SEXUAL CONTRA CRIANCAS E ADOLESCENTES?? REDE AQUARELA	3.500,00		3.500,00
08.243.0181.2065.0000	PROMOCAO E INCENTIVO A INSERCAO DE ADOLESCENTES E JOVENS AO MUNDO DO TRABALHO		16.528,32	16.528,32
08.243.0181.2065.0001	PROMOCAO E INCENTIVO A INSERCAO DE ADOLESCENTES E JOVENS AO MUNDO DO TRABALHO		16.528,32	16.528,32
08.243.0181.2077.0000	DESENVOLVIMENTO DO SERVICO ESPECIALIZADO EM ABORDAGEM SOCIAL DE CRIANCAS E ADOLESCENTES ? PONTE DE ENCONTRO		52.112,11	52.112,11
08.243.0181.2077.0001	DESENVOLVIMENTO DO SERVICO ESPECIALIZADO EM ABORDAGEM SOCIAL DE CRIANCAS E ADOLESCENTES ? PONTE DE ENCONTRO		52.112,11	52.112,11
08.243.0181.2078.0000	REALIZACAO DE ATENDIMENTO MULTIDISCIPLINAR A CRIANCAS E ADOLESCENTES EM SITUACAO DE VIOLENCIA SEXUAL, E SUAS FAMILIAS ? REDE AQUARELA		146.330,81	146.330,81
08.243.0181.2078.0001	REALIZACAO DE ATENDIMENTO MULTIDISCIPLINAR A CRIANCAS E ADOLESCENTES EM SITUACAO DE VIOLENCIA SEXUAL, E SUAS FAMILIAS ? REDE AQUARELA		146.330,81	146.330,81
08.243.0195.0000.0000	GESTAO EXECUTIVA E INTERSETORIAL DO PLANO MUNICIPAL PELA PRIMEIRA INFANCIA DE FORTALEZA ? PMPIF	473.230,40	244.943,08	718.173,48
08.243.0195.1210.0000	REALIZACAO DE EVENTOS DIRECIONADOS A PRIMEIRA INFANCIA	473.230,40		473.230,40
08.243.0195.1210.0001	REALIZACAO DE EVENTOS DIRECIONADOS A PRIMEIRA INFANCIA	473.230,40		473.230,40
08.243.0195.2081.0000	MONITORAMENTOS E ASSESSORAMENTO DAS ACOES DO PMPIF		244.943,08	244.943,08
08.243.0195.2081.0001	MONITORAMENTOS E ASSESSORAMENTO DAS ACOES DO PMPIF		244.943,08	244.943,08



PREFEITURA MUNICIPAL DE FORTALEZA

EXERCÍCIO DE 2019

ANEXO 8

ORÇAMENTO GERAL

31201 - FUNDAÇÃO DA CRIANÇA E DA FAMÍLIA CIDADÃ

PROGRAMA DE TRABALHO

CÓDIGO	ESPECIFICAÇÃO	ORDINÁRIO	VINCULADO	TOTAL
14.000.0000.0000.0000	DIREITOS DA CIDADANIA	47.166,76	417.473,17	464.639,93
14.243.0000.0000.0000	ASSISTENCIA A CRIANÇA E AO ADOLESCENTE	47.166,76	417.473,17	464.639,93
14.243.0186.0000.0000	GESTÃO DAS UNIDADES DO SISTEMA DE GARANTIA DE DIREITOS	47.166,76	417.473,17	464.639,93
14.243.0186.1518.0000	REALIZAÇÃO DE ELEIÇÃO PARA CONSELHEIRO TUTELAR	47.166,76	19.222,18	66.388,94
14.243.0186.1518.0001	REALIZAÇÃO DE ELEIÇÃO PARA CONSELHEIRO TUTELAR	47.166,76	19.222,18	66.388,94
14.243.0186.2051.0000	MANUTENÇÃO DOS CONSELHOS TUTELARES		398.250,99	398.250,99
14.243.0186.2051.0001	MANUTENÇÃO DOS CONSELHOS TUTELARES		398.250,99	398.250,99
TOTAL		1.745.597,16	9.309.424,80	11.055.021,96

PREFEITURA MUNICIPAL DE FORTALEZA

31201 - FUNDAÇÃO DA CRIANÇA E DA FAMÍLIA CIDADÃ

EXERCÍCIO DE 2019

ANEXO 9

ORÇAMENTO GERAL

DEMONSTRATIVO DAS DESPESAS POR ÓRGÃO E FUNÇÃO

	SEGURANÇA PÚBLICA	ASSISTÊNCIA SOCIAL	PREVIDÊNCIA SOCIAL	SAÚDE
FUNDAÇÃO DA CRIANÇA E DA FAMÍLIA CIDADÃ	-	10.590.382,03	-	-
	TRABALHO	EDUCAÇÃO	CULTURA	DIREITOS DA CIDADANIA
FUNDAÇÃO DA CRIANÇA E DA FAMÍLIA CIDADÃ	-	-	-	464.639,93
TOTAL				11.055.021,96

PREFEITURA MUNICIPAL DE FORTALEZA

DEMONSTRATIVO DA RECEITA ORÇADA COM A ARRECADADA - ANEXO 10 DA LEI 4.320/64

31201 - FUNDACAO DA CRIANCA E DA FAMILIA CIDADADA

Exercício 2019

Código da Receita	Descrição da Receita	Previsão	Arrecadado	Diferença	
				Para Mais	Para Menos
1.0.0.0.0.0.00.00	RECEITAS CORRENTES	1.363.636,00	88.861,01		1.274.774,99
1.3.0.0.0.0.00.00	RECEITA PATRIMONIAL	1.363.636,00	75.262,05		1.288.373,95
1.3.2.0.0.0.00.00	VALORES MOBILIARIOS	1.363.636,00	75.262,05		1.288.373,95
1.3.2.1.0.0.00.00	JUROS E CORRECOES MONETARIAS	1.363.636,00	75.262,05		1.288.373,95
1.3.2.1.0.0.10.00	REMUNERACAO DE DEPOSITOS BANCARIOS	1.363.636,00	75.262,05		1.288.373,95
1.3.2.1.0.0.11.00	REMUNERACAO DE DEPOSITOS BANCARIOS - PRINCIPAL	1.363.636,00	75.262,05		1.288.373,95
1.3.2.1.0.0.11.01	REMUNERACAO DE DEPOSITOS BANCARIOS - PRINCIPAL - GERAL	1.363.636,00	74.329,19		1.289.306,81
1.3.2.1.0.0.11.10	REMUNERACAO DE DEPOSITOS BANCARIOS - VINCULADOS - OUTROS	-	932,86	932,86	
1.9.0.0.0.0.00.00	OUTRAS RECEITAS CORRENTES	-	13.598,96	13.598,96	
1.9.2.0.0.0.00.00	INDENIZACOES, RESTITUICOES E RESSARCIMENTOS	-	13.336,31	13.336,31	
1.9.2.2.0.0.00.00	RESTITUICOES	-	13.336,31	13.336,31	
1.9.2.2.9.9.00.00	OUTRAS RESTITUICOES	-	13.336,31	13.336,31	
1.9.2.2.9.9.10.00	OUTRAS RESTITUICOES	-	13.336,31	13.336,31	
1.9.2.2.9.9.11.00	OUTRAS RESTITUICOES - PRINCIPAL	-	13.336,31	13.336,31	
1.9.2.2.9.9.11.99	OUTRAS RESTITUICOES - PRINCIPAL - DEMAIS RESTITUICOES	-	13.336,31	13.336,31	
1.9.9.0.0.0.00.00	DEMAIS RECEITAS CORRENTES	-	262,65	262,65	
1.9.9.0.9.9.00.00	OUTRAS RECEITAS	-	262,65	262,65	
1.9.9.0.9.9.10.00	OUTRAS RECEITAS - PRIMARIAS	-	262,65	262,65	
1.9.9.0.9.9.11.00	OUTRAS RECEITAS - PRIMARIAS - PRINCIPAL	-	262,65	262,65	
Total:		1.363.636,00	88.861,01	-	1.274.774,99



PREFEITURA MUNICIPAL DE FORTALEZA

EXERCÍCIO DE 2019

ANEXO 11

ORÇAMENTO GERAL

31201 - FUNDAÇÃO DA CRIANÇA E DA FAMÍLIA CIDADÃ

NATUREZA DA DESPESA

CÓDIGO	ESPECIFICAÇÃO	CRÉDITOS ORÇAMENTÁRIOS E SUPLEMENTARES	CRÉDITOS ESPECIAIS E EXTRAORDINÁRIOS	TOTAL	REALIZADA EMPENHADA NO ANO	DIFERENÇA SALDO A EMPENHAR
3.0.0.0.00	DESPESAS CORRENTES	13.919.820,00	2.313.000,00	16.232.820,00	10.911.001,03	5.3218,97
3.10.0.00	PESSOAL E ENCARGOS SOCIAIS	7.099.700,00		7.099.700,00	7.099.325,63	374,37
3.3.0.0.00	OUTRAS DESPESAS CORRENTES	6.820.120,00	2.313.000,00	9.133.120,00	3.811.675,40	5.321444,60
4.0.0.0.00	DESPESAS DE CAPITAL	2.663.636,00		2.663.636,00	144.020,93	2.519.615,07
4.4.0.0.00	INVESTIMENTOS	2.663.636,00		2.663.636,00	144.020,93	2.519.615,07
	TOTAL	16.583.456,00	2.313.000,00	18.896.456,00	11.055.021,96	7.841.434,04



BALANÇO ORÇAMENTÁRIO

31201 - FUNDAÇÃO DA CRIANÇA E DA FAMÍLIA CIDADÃ

EXERCÍCIO: 2019 PERÍODO (ATÉ MÊS): DEZEMBRO

RECEITAS ORÇAMENTÁRIAS	PREVISÃO INICIAL (a)	PREVISÃO ATUALIZADA (b)	RECEITAS REALIZADAS (c)	SALDO (d) = (c-b)
RECEITAS CORRENTES (I)	1.363.636,00	1.363.636,00	88.861,01	(1.274.774,99)
Impostos, Taxas e Contribuições de Melhoria	-	-	-	-
Receita de Contribuições	-	-	-	-
Receita Patrimonial	1.363.636,00	1.363.636,00	75.262,05	(1.288.373,95)
Receita Agropecuária	-	-	-	-
Receita Industrial	-	-	-	-
Receita de Serviços	-	-	-	-
Transferências Correntes	-	-	-	-
Outras Receitas Correntes	-	-	13.598,96	13.598,96
RECEITAS DE CAPITAL (II)	-	-	-	-
Operações de Crédito	-	-	-	-
Alienação de Bens	-	-	-	-
Amortização de Empréstimos	-	-	-	-
Transferências de Capital	-	-	-	-
Outras Receitas de Capital	-	-	-	-
SUBTOTAL DAS RECEITAS (III) = (I + II)	1.363.636,00	1.363.636,00	88.861,01	(1.274.774,99)
OPERAÇÕES DE CRÉDITO / REFINANCIAMENTO (IV)	-	-	-	-
Operações de Crédito Internas	-	-	-	-
Mobiliária	-	-	-	-
Contratual	-	-	-	-
Operações de Crédito Externas	-	-	-	-
Mobiliária	-	-	-	-
Contratual	-	-	-	-
SUBTOTAL COM REFINANCIAMENTO (V) = (III + IV)	1.363.636,00	1.363.636,00	88.861,01	(1.274.774,99)
REPASSES RECEBIDOS (VI)	28.527.587,00	17.532.820,00	10.815.845,75	(6.716.974,25)
DÉFICIT (VII)	-	-	150.315,20	150.315,20
TOTAL (VIII) = (V + VI + VII)	29.891.223,00	18.896.456,00	11.055.021,96	(7.841.434,04)
SALDOS DE EXERCÍCIOS ANTERIORES	-	-	-	-
Recursos Arrecadados em Exercícios Anteriores	-	-	-	-
Superávit Financeiro	-	-	-	-
Reabertura de Créditos Adicionais	-	-	-	-



BALANÇO ORÇAMENTÁRIO

31201 - FUNDAÇÃO DA CRIANÇA E DA FAMÍLIA CIDADADA

EXERCÍCIO: 2019 PERÍODO (ATÉ MÊS): DEZEMBRO

DESPESAS ORÇAMENTÁRIAS	DOTAÇÃO INICIAL (e)	DOTAÇÃO ATUALIZADA (f)	DESPESAS EMPENHADAS (g)	DESPESAS LIQUIDADAS (h)	DESPESAS PAGAS (i)	SALDO DA DOTAÇÃO (j) = (f-g)
DESPESAS CORRENTES (IX)	26.197.587,00	16.232.820,00	10.911.001,03	10.890.268,37	10.700.609,26	5.321.818,97
Pessoal e Encargos Sociais	8.068.000,00	7.099.700,00	7.099.325,63	7.099.325,63	7.007.739,52	374,37
Juros e Encargos da Dívida	-	-	-	-	-	-
Outras Despesas Correntes	18.129.587,00	9.133.120,00	3.811.675,40	3.790.942,74	3.692.869,74	5.321.444,60
DESPESAS DE CAPITAL (X)	3.693.636,00	2.663.636,00	144.020,93	144.020,93	25.416,53	2.519.615,07
Investimentos	3.693.636,00	2.663.636,00	144.020,93	144.020,93	25.416,53	2.519.615,07
Inversões Financeiras	-	-	-	-	-	-
Amortização da Dívida	-	-	-	-	-	-
RESERVA DE CONTINGÊNCIA (XI)	-	-	-	-	-	-
SUBTOTAL DAS DESPESAS (XII) = (IX+X+XI)	29.891.223,00	18.896.456,00	11.055.021,96	11.034.289,30	10.726.025,79	7.841.434,04
AMORTIZAÇÃO DA DÍV. / REFINANCIAMENTO (XIII)	-	-	-	-	-	-
Amortização da Dívida Interna	-	-	-	-	-	-
Dívida Mobiliária	-	-	-	-	-	-
Outras Dívidas	-	-	-	-	-	-
Amortização da Dívida Externa	-	-	-	-	-	-
Dívida Mobiliária	-	-	-	-	-	-
Outras Dívidas	-	-	-	-	-	-
SUBTOTAL C/ REFINANCIAMENTO (XIV) = (XII+XIII)	29.891.223,00	18.896.456,00	11.055.021,96	11.034.289,30	10.726.025,79	7.841.434,04
REPASSES CONCEDIDOS (XV)	-	-	-	-	-	-
SUPERÁVIT (XVI)	-	-	-	-	-	-
TOTAL (XVII) = (XIV + XV + XVI)	29.891.223,00	18.896.456,00	11.055.021,96	11.034.289,30	10.726.025,79	7.841.434,04
Reserva do RPPS	-	-	-	-	-	-



BALANÇO ORÇAMENTÁRIO

31201 - FUNDAÇÃO DA CRIANÇA E DA FAMÍLIA CIDADADA

EXERCÍCIO: 2019 PERÍODO (ATÉ MÊS): DEZEMBRO

RESTOS A PAGAR NÃO PROCESSADOS						
RESTOS A PAGAR NÃO PROCESSADOS	INSCRITOS		LIQUIDADOS (c)	PAGOS (d)	CANCELADOS (e)	SALDO (f) = (a + b - d - e)
	EM EXERCÍCIOS ANTERIORES (a)	EM 31 DEZ. EXER. ANTERIOR (b)				
DESPESAS CORRENTES	-	158,00	-	-	158,00	-
Pessoal e Encargos Sociais	-	-	-	-	-	-
Juros e Encargos da Dívida	-	-	-	-	-	-
Outras Despesas Correntes	-	158,00	-	-	158,00	-
DESPESAS DE CAPITAL	-	16.224,00	16.224,00	16.224,00	-	-
Investimentos	-	16.224,00	16.224,00	16.224,00	-	-
Inversões Financeiras	-	-	-	-	-	-
Amortização da Dívida	-	-	-	-	-	-
TOTAL	-	16.382,00	16.224,00	16.224,00	158,00	-

RESTOS A PAGAR PROCESSADOS E NÃO PROCESSADOS LIQUIDADOS					
RESTOS A PAGAR PROCESSADOS	INSCRITOS		PAGOS (c)	CANCELADOS (d)	SALDO (e) = (a + b - c - d)
	EM EXERCÍCIOS ANTERIORES (a)	EM 31 DEZ. EXER. ANTERIOR (b)			
DESPESAS CORRENTES	326.839,12	152.574,28	152.574,28	326.839,12	-
Pessoal e Encargos Sociais	-	68.157,06	68.157,06	-	-
Juros e Encargos da Dívida	-	-	-	-	-
Outras Despesas Correntes	326.839,12	84.417,22	84.417,22	326.839,12	-
DESPESAS DE CAPITAL	-	20.064,84	20.064,84	-	-
Investimentos	-	20.064,84	20.064,84	-	-
Inversões Financeiras	-	-	-	-	-
Amortização da Dívida	-	-	-	-	-
TOTAL	326.839,12	172.639,12	172.639,12	326.839,12	-



BALANÇO FINANCEIRO

31201 - FUNDAÇÃO DA CRIANÇA E DA FAMÍLIA CIDADÃ

EXERCÍCIO: 2019 SITUAÇÃO: EMPENHADO PERÍODO (ATÉ MÊS): DEZEMBRO

INGRESSOS	Exercício Atual	Exercício Anterior
Receita Orçamentária (I)	88.861,01	58.828,43
Ordinária	87.928,15	44.750,67
Vinculada	932,86	14.077,76
Recursos Vinculados à Educação	-	-
Recursos Vinculados à Saúde	-	-
Recursos Vinculados à Previdência Social - RPPS	-	-
Recursos Vinculados à Previdência Social - RGPS	-	-
Recursos Vinculados à Seguridade Social	-	-
Outras Destinações de Recursos	932,86	14.077,76
Transferências Financeiras Recebidas (II)	10.932.456,81	9.401.972,70
Transferências Recebidas para a Execução Orçamentária	10.815.845,75	9.303.801,45
Transferências Recebidas Independentes de Execução Orçamentária	116.611,06	98.171,25
Transferências Recebidas para Aportes de recursos para o RPPS	-	-
Transferências Recebidas para Aportes de recursos para o RGPS	-	-
Recebimentos Extraorçamentários (III)	1.734.512,80	1.635.322,88
Inscrição de Restos a Pagar Não Processados	20.732,66	16.382,00
Inscrição de Restos a Pagar Processados	308.263,51	172.639,12
Depósitos Restituíveis e Valores Vinculados	1.397.719,43	1.433.004,42
Outros Recebimentos Extra Orçamentários	7.797,20	13.297,34
Saldo do Ex. Anterior (IV)	2.201.318,59	2.204.891,32
Caixa e Equivalentes de Caixa	2.154.771,08	2.158.343,81
Depósitos Restituíveis e Valores Vinculados	46.547,51	46.547,51
TOTAL (V) = (I+II+III+IV)	14.957.149,21	13.301.015,33



BALANÇO FINANCEIRO

31201 - FUNDAÇÃO DA CRIANÇA E DA FAMÍLIA CIDADÃ

EXERCÍCIO: 2019 SITUAÇÃO: EMPENHADO PERÍODO (ATÉ MÊS): DEZEMBRO

DISPÊNDIOS	Exercício Atual	Exercício Anterior
Despesa Orçamentária (VI)	11.055.021,96	9.429.093,54
Ordinária	11.055.021,96	9.429.093,54
Vinculada	-	-
Recursos Destinados à Educação	-	-
Recursos Destinados à Saúde	-	-
Recursos Destinados à Previdência Social – RPPS	-	-
Recursos Destinados à Previdência Social – RGPS	-	-
Recursos Destinados à Seguridade Social	-	-
Outras Destinações de Recursos	-	-
Transferências Financeiras Concedidas (VII)	-	-
Transferências Concedidas para a Execução Orçamentária	-	-
Transferências Concedidas Independentes de Execução Orçamentária	-	-
Transferências Concedidas para Aportes de recursos para o RPPS	-	-
Transferências Concedidas para Aportes de recursos para o RGPS	-	-
Pagamentos Extra Orçamentários (VIII)	1.567.053,35	1.670.603,20
Pagamentos de Restos a Pagar Não Processados	16.224,00	13.687,92
Pagamentos de Restos a Pagar Processados	172.639,12	185.335,57
Depósitos Restituíveis e Valores Vinculados	1.378.190,23	1.460.914,99
Outros Pagamentos Extra Orçamentários	-	10.664,72
Saldo para o Ex. Seguinte (IX)	2.335.073,90	2.201.318,59
Caixa e Equivalentes de Caixa	2.288.526,39	2.154.771,08
Depósitos Restituíveis e Valores Vinculados	46.547,51	46.547,51
TOTAL (X) = (VI+VII+VIII+IX)	14.957.149,21	13.301.015,33



BALANÇO PATRIMONIAL

31201 - FUNDAÇÃO DA CRIANÇA E DA FAMÍLIA CIDADÃ

EXERCÍCIO: 2019

PERÍODO(MÊS): DEZEMBRO

ATIVO	Exercício Atual	Exercício Anterior
ATIVO CIRCULANTE	2.419.290,99	2.284.881,14
Caixa e Equivalentes de Caixa	2.288.526,39	2.154.771,08
Créditos a Curto Prazo	46.547,51	54.344,71
Estoques	84.079,94	75.366,95
VPD Pagas Antecipadamente	137,15	398,40
ATIVO NÃO-CIRCULANTE	1.176.389,80	1.136.871,58
Imobilizado	1.176.389,80	1.136.871,58
Intangível	-	-
TOTAL DO ATIVO	3.595.680,79	3.421.752,72

PASSIVO E PATRIMÔNIO LÍQUIDO	Exercício Atual	Exercício Anterior
PASSIVO CIRCULANTE	1.105.577,35	960.209,60
Obrigações Trabalhistas, Previdenciárias e Assistenciais a Pagar a Curto Prazo	834.349,86	510.745,67
Fornecedores e Contas a Pagar a Curto Prazo	216.737,40	104.482,06
Demais Obrigações a Curto Prazo	54.490,09	344.981,87
PASSIVO NÃO-CIRCULANTE	-	-
TOTAL DO PASSIVO	1.105.577,35	960.209,60
PATRIMÔNIO LÍQUIDO	Exercício Atual	Exercício Anterior
Resultados Acumulados	2.490.103,44	2.461.543,12
Resultado do Exercício	129.705,46	(72.263,19)
Resultado de Exercícios Anteriores	4.923.396,34	4.995.659,53
Ajustes de Exercícios Anteriores	(2.562.998,36)	(2.461.853,22)
TOTAL DO PATRIMÔNIO LÍQUIDO	2.490.103,44	2.461.543,12
TOTAL DO PASSIVO E PATRIMÔNIO LÍQUIDO	3.595.680,79	3.421.752,72

QUADRO DOS ATIVOS E PASSIVOS FINANCEIROS E PERMANENTES (LEI 4.320/64)

EXERCÍCIO: 2019		PERÍODO(MÊS): DEZEMBRO	
ATIVO (I)	Exercício Atual	Exercício Anterior	
ATIVO FINANCEIRO	2.288.526,39	2.154.771,08	
ATIVO PERMANENTE	1.307.154,40	1.266.981,64	
TOTAL DO ATIVO	3.595.680,79	3.421.752,72	
PASSIVO (II)	Exercício Atual	Exercício Anterior	
PASSIVO FINANCEIRO	366.668,12	526.205,79	
PASSIVO PERMANENTE	759.581,89	442.588,61	
TOTAL DO PASSIVO	1.126.250,01	968.794,40	
SALDO PATRIMONIAL	2.469.430,78	2.452.958,32	

QUADRO DAS CONTAS DE COMPENSAÇÃO (LEI 4.320/64)

EXERCÍCIO: 2019		PERÍODO(MÊS): DEZEMBRO	
ATOS POTENCIAIS ATIVOS	Exercício Atual	Exercício Anterior	
Garantias e Contragarantias Recebidas a Executar	-	-	
Direitos Conveniados e Outros Instrumentos Congêneres	1.275.995,92	1.275.995,92	
Direitos Contratuais	-	-	
Outros Atos Potenciais Ativos	-	-	
TOTAL DOS ATOS POTENCIAIS ATIVOS	1.275.995,92	1.275.995,92	
ATOS POTENCIAIS PASSIVOS	Exercício Atual	Exercício Anterior	
Garantias e Contragarantias Concedidas	-	-	
Obrigações Conveniadas e Outros Instrumentos Congêneres	20.043.159,99	20.043.159,99	
Obrigações Contratuais	17.449.635,58	13.431.402,48	
Outros Atos Potenciais Passivos	-	-	
TOTAL DOS ATOS POTENCIAIS PASSIVOS	37.492.795,57	33.474.562,47	

QUADRO DO SUPERÁVIT / DÉFICIT FINANCEIRO (LEI 4.320/64)

EXERCÍCIO: 2019		PERÍODO(MÊS): DEZEMBRO	
DESTINAÇÃO DE RECURSOS	Exercício Atual	Exercício Anterior	
0 Recursos Ordinários	674.629,22	413.553,63	
32 Transferências de Convênios - Assistência Social	1.198.470,97	1.167.186,44	
71 Recursos de Alienação de Bens/Ativos	48.758,08	47.825,22	
Total	1.921.858,27	1.628.565,29	



DEMONSTRAÇÃO DAS VARIAÇÕES PATRIMONIAIS

31201 - FUNDACAO DA CRIANCA E DA FAMILIA CIDADA

EXERCÍCIO: 2019	PERÍODO(ATÉ MÊS): DEZEMBRO	
VARIAÇÕES PATRIMONIAIS AUMENTATIVAS	EXERCÍCIO ATUAL	EXERCÍCIO ANTERIOR
IMPOSTOS, TAXAS E CONTRIBUIÇÕES DE MELHORIA	-	-
CONTRIBUIÇÕES	-	-
EXPLORAÇÃO E VENDA DE BENS, SERVIÇOS E DIREITOS	-	-
VARIAÇÕES PATRIMONIAIS AUMENTATIVAS FINANCEIRAS	75.262,05	44.761,58
TRANSFERÊNCIAS E DELEGAÇÕES RECEBIDAS	10.996.936,89	9.422.514,30
VALORIZAÇÃO E GANHOS COM ATIVOS E DESINCORPORAÇÃO DE PASSIVOS	330.309,11	192.513,29
OUTRAS VARIAÇÕES PATRIMONIAIS AUMENTATIVAS	13.598,96	-
Total das Variações Patrimoniais Aumentativas (I)	11.416.107,01	9.659.789,17
VARIAÇÕES PATRIMONIAIS DIMINUTIVAS	EXERCÍCIO ATUAL	EXERCÍCIO ANTERIOR
PESSOAL E ENCARGOS	7.582.217,13	8.020.515,08
BENEFÍCIOS PREVIDENCIÁRIOS E ASSISTENCIAIS	48,78	178,86
USO DE BENS, SERVIÇOS E CONSUMO DE CAPITAL FIXO	1.937.019,82	1.585.033,72
VARIAÇÕES PATRIMONIAIS DIMINUTIVAS FINANCEIRAS	-	-
TRANSFERÊNCIAS E DELEGAÇÕES CONCEDIDAS	1.767.115,82	62.200,57
DESVALORIZAÇÃO E PERDA DE ATIVOS E DESINCORPORAÇÃO DE PASSIVOS	-	64.124,13
TRIBUTÁRIAS	-	-
CUSTO DAS MERCADORIAS E DOS PRODUTOS VENDIDOS, E DOS SERVIÇOS PRESTADOS	-	-
OUTRAS VARIAÇÕES PATRIMONIAIS DIMINUTIVAS	-	-
Total das Variações Patrimoniais Diminutivas (II)	11.286.401,55	9.732.052,36
RESULTADO PATRIMONIAL DO PERÍODO (I - II)	129.705,46	(72.263,19)



PREFEITURA MUNICIPAL DE FORTALEZA
31201 - FUNDACAO DA CRIANCA E DA FAMILIA CIDADADA

Exercício de 2019

DEMONSTRATIVO DA DÍVIDA FLUTUANTE - ANEXO 17 da Lei 4.320/64

DESCRIÇÃO	SALDO ANTERIOR	MOVIMENTAÇÃO NO EXERCÍCIO			SALDO PARA O EXERCÍCIO SEGUINTE
		INSCRIÇÃO / REC. EXTRA-ORÇ.	BAIXA / DESP. EXTRA-ORÇ.	PRESCRIÇÃO / CANCELAMENTO	
RESTOS A PAGAR	515.860,24	328.996,17	188.863,12	326.997,12	328.996,17
DEPÓSITOS E VALORES RESTITUÍVEIS	-	1.329,63	-	-	1.329,63
CONSIGNAÇÕES	18.142,75	1.396.389,80	1.378.190,23	-	36.342,32
INSS	18.112,34	441.420,28	442.404,04	-	17.128,58
ISS	-	35.734,35	35.734,35	-	-
IRRF	-	615.879,35	615.879,35	-	-
IPM	30,41	191.564,61	178.256,90	-	13.338,12
OUTRAS CONSIGNAÇÕES	-	111.791,21	105.915,59	-	5.875,62
TOTAL	534.002,99	1.726.715,60	1.567.053,35	326.997,12	366.668,12

DEMONSTRAÇÃO DO FLUXO DE CAIXA

31201 - FUNDAÇÃO DA CRIANÇA E DA FAMÍLIA CIDADÃ

EXERCÍCIO: 2019

PERÍODO(ATÉ MÊS): DEZEMBRO

FLUXOS DE CAIXA DAS ATIVIDADES DAS OPERAÇÕES	Exercício Atual	Exercício Anterior
INGRESSOS	12.426.834,45	10.893.036,04
RECEITAS DERIVADAS E ORIGINÁRIAS	88.861,01	44.761,58
Remuneração das Disponibilidades	75.262,05	44.761,58
Outras Receitas Derivadas e Originárias	13.598,96	-
TRANSFERÊNCIAS CORRENTES RECEBIDAS	-	-
RECEBIMENTOS EXTRA ORÇAMENTÁRIOS	12.337.973,44	10.848.274,46
Depósitos Terceiros Passivos - Recebidos	1.329,63	-
Recebimentos de Consignações	1.396.389,80	1.433.004,42
Transferências Financeiras Recebidas	10.932.456,81	9.401.972,70
Outros recebimentos Extra orçamentários	7.797,20	13.297,34
DESEMBOLSOS	12.231.373,77	10.720.746,47
PESSOAL E OUTRAS DESP. CORRENTES	10.002.061,76	8.834.071,92
Assistência Social	9.628.480,70	8.564.563,28
Direitos da Cidadania	373.581,06	269.508,64
JUROS E ENCARGOS DA DÍVIDA	-	-
Juros e Correção Monetária da Dívida Interna	-	-
Juros e Correção Monetária da Dívida Externa	-	-
Outros Encargos da Dívida	-	-
TRANSFERÊNCIAS CONCEDIDAS	851.121,78	415.094,84
Intergovernamentais	-	-
a União	-	-
a Estados e ao Distrito Federal	-	-
a Municípios	-	-
Intragovernamentais	377.891,38	415.094,84
Outras Transferências Concedidas	473.230,40	-
PAGAMENTOS EXTRA ORÇAMENTÁRIOS	1.378.190,23	1.471.579,71
Depósitos Terceiros Passivos - Devolução	-	-
Pagamentos de Consignações	1.378.190,23	1.460.914,99
Pagamentos de Restos a Pagar	-	-
Transferências Financeiras Concedidas	-	-
Outros Pagamentos Extra Orçamentários	-	10.664,72
FLUXO DE CAIXA LÍQUIDO DAS ATIVIDADES DAS OPERAÇÕES	195.460,68	172.289,57



DEMONSTRAÇÃO DO FLUXO DE CAIXA

31201 - FUNDAÇÃO DA CRIANÇA E DA FAMÍLIA CIDADÃ

EXERCÍCIO: 2019

PERÍODO(ATÉ MÊS): DEZEMBRO

FLUXOS DE CAIXA DAS ATIVIDADES DE INVESTIMENTO	Exercício Atual	Exercício Anterior
INGRESSOS	-	14.066,85
Alienações de Bens	-	14.066,85
Amortização de Empréstimos e Financiamentos Concedidos	-	-
Outras Receitas de Capital	-	-
Outros Ingressos de Investimentos	-	-
DESEMBOLSOS	61.705,37	189.929,15
Aquisição de Ativo não Circulante	61.705,37	189.929,15
Concessão de Empréstimos e Financiamentos	-	-
Outros Desembolsos de Investimentos	-	-
FLUXO DE CAIXA LÍQUIDO DAS ATIVIDADES DE INVESTIMENTO	(61.705,37)	(175.862,30)
FLUXOS DE CAIXA DAS ATIVIDADES DE FINANCIAMENTO	Exercício Atual	Exercício Anterior
INGRESSOS	-	-
Operações de Crédito	-	-
Integralização do Capital Social de Empresas Dependentes	-	-
Transferências de Capital	-	-
DESEMBOLSOS	-	-
Amortização/Refinanciamento da Dívida	-	-
Outros desembolsos de financiamento	-	-
FLUXO DE CAIXA LÍQUIDO DAS ATIVIDADES DE FINANCIAMENTO	-	-
GERAÇÃO LÍQUIDA DE CAIXA E EQUIVALENTE DE CAIXA	133.755,31	(3.572,73)
CAIXA E EQUIVALENTE DE CAIXA INICIAL	2.154.771,08	2.158.343,81
CAIXA E EQUIVALENTE DE CAIXA FINAL	2.288.526,39	2.154.771,08



Prefeitura de
Fortaleza

FUNDO MUNICIPAL DE ASSISTÊNCIA SOCIAL
UNIDADE ORÇAMENTÁRIA: 31 901

DEMONSTRATIVO DA RECEITA E DESPESA SEGUNDO AS CATERGORIAS ECONOMICAS - ANEXO 01 DA LEI 4.320/64
31901 - FUNDO MUNICIPAL DE ASSISTENCIA SOCIAL

EXERCÍCIO: 2019 PERÍODO(ATÉ MÊS): DEZEMBRO

RECEITAS		DESPESAS	
RECEITAS CORRENTES	33.786.509,19	DESPESAS CORRENTES	40.791.337,24
Receita Tributária	-	Pessoal e Encargos Sociais	1.453.196,65
Receita de Contribuições	-	Juros e Encargos da Dívida	-
Receita Patrimonial	425.366,82	Outras Despesas Correntes	39.338.140,59
Receita Agropecuária	-		
Receita Industrial	-		
Receita de Serviços	-		
Transferências Correntes	33.233.735,02		
Outras Receitas Correntes	127.407,35		
Dedução para Formação do FUNDEB	-		
SUPERÁVIT CORRENTE	-	DÉFICIT CORRENTE	7.004.828,05
RECEITAS DE CAPITAL	225.000,00	DESPESAS DE CAPITAL	2.083.088,18
Operações de Crédito	-	Investimento	2.083.088,18
Alienação de Bens	-	Inversões Financeira	-
Amortizações de Empréstimos	-	Amortização da Dívida	-
Transferências de Capital	225.000,00		
Outras Receitas de Capital	-		
REPASSE RECEBIDO	11.198.754,53	REPASSE CONCEDIDO	569.063,90
TOTAL DA RECEITA	45.210.263,72	TOTAL DA DESPESA	43.443.489,32
DÉFICIT	-	SUPERÁVIT	1.766.774,40
TOTAL	45.210.263,72	TOTAL	45.210.263,72

RESUMO

RECEITAS		DESPESAS	
RECEITAS CORRENTES	33.786.509,19	DESPESAS CORRENTES	40.791.337,24
RECEITAS DE CAPITAL	225.000,00	DESPESAS DE CAPITAL	2.083.088,18
REPASSE RECEBIDO	11.198.754,53	REPASSE CONCEDIDO	569.063,90
DÉFICIT	-	SUPERÁVIT	1.766.774,40
TOTAL	45.210.263,72	TOTAL	45.210.263,72



PREFEITURA MUNICIPAL DE FORTALEZA

EXERCÍCIO DE 2019

ANEXO 2

ORÇAMENTO GERAL

31901 - FUNDO MUNICIPAL DE ASSISTENCIA SOCIAL

CÓDIGO	ESPECIFICAÇÃO	NATUREZA DA DESPESA		
		ELEMENTO	MODALIDADE	CATEGORIA / GRUPO
3.0.0.0.00	DESPESAS CORRENTES			40.791.337,24
3.10.0.00	PESSOAL E ENCARGOS SOCIAIS			1.453.196,65
3.19.0.00	APLICACOES DIRETAS		1.393.864,95	
3.19.0.11	VENCIMENTOS E VANTAGENS FIXAS - PESSOAL CIVIL	1.234.493,69		
3.19.0.13	CONTRIBUICOES PATRONAIS	159.371,26		
3.19.100	APLICACOES DIRETAS DECORRENTES DE OPERACOES INTRA-ORCAMENTARIAS		59.331,70	
3.19.1.13	CONTRIBUICOES PATRONAIS	59.331,70		
3.3.0.0.00	OUTRAS DESPESAS CORRENTES			39.338.140,59
3.3.5.0.00	TRANSFERENCIAS A INSTITUICOES PRIVADAS		9.470.615,21	
3.3.5.0.43	SUBVENCOES SOCIAIS	9.470.615,21		
3.3.9.0.00	APLICACOES DIRETAS		29.867.525,38	
3.3.9.0.14	DIARIAS - CIVIL	17.320,00		
3.3.9.0.30	MATERIAL DE CONSUMO	3.795.449,69		
3.3.9.0.32	MATERIAL DE DISTRIBUICAO GRATUITA	1.761.307,42		
3.3.9.0.36	OUTROS SERVICOS DE TERCEIROS - PESSOA FISICA	389.967,96		
3.3.9.0.37	LOCACAO DE MAO-DE-OBRA	6.063.758,24		
3.3.9.0.39	OUTROS SERVICOS DE TERCEIROS - PESSOA JURIDICA	12.039.356,69		
3.3.9.0.46	AUXILIO-ALIMENTACAO	50.124,00		
3.3.9.0.48	OUTROS AUXILIOS FINANCEIROS A PESSOAS FISICAS	74.068,58		
3.3.9.0.92	DESPESAS DE EXERCICIOS ANTERIORES	5.674.252,80		
3.3.9.0.93	INDENIZACOES E RESTITUICOES	1.920,00		
4.0.0.0.00	DESPESAS DE CAPITAL			2.083.088,18
4.4.0.0.00	INVESTIMENTOS			2.083.088,18
4.4.9.0.00	APLICACOES DIRETAS		2.083.088,18	
4.4.9.0.51	OBRA E INSTALACOES	369.869,68		
4.4.9.0.52	EQUIPAMENTOS E MATERIAL PERMANENTE	1.713.218,50		
TOTAL				42.874.425,42



PREFEITURA MUNICIPAL DE FORTALEZA

EXERCÍCIO DE 2019

ANEXO 6

ORÇAMENTO GERAL

31901 - FUNDO MUNICIPAL DE ASSISTENCIA SOCIAL

PROGRAMA DE TRABALHO

CÓDIGO	ESPECIFICAÇÃO	PROJETO	ATIVIDADE	TOTAL
08.000.0000.0000.0000	ASSISTENCIA SOCIAL	713.869,68	42.160.555,74	42.874.425,42
08.243.0000.0000.0000	ASSISTENCIA A CRIANCA E AO ADOLESCENTE		7.610.687,46	7.610.687,46
08.243.01410000.0000	PROTECAO SOCIAL BASICA		2.056.834,63	2.056.834,63
08.243.014122810000	DESENVOLVIMENTO DAS ACOES DE PRIMEIRA INFANCIA NO SUAS ? CRIANCA FELIZ		2.056.834,63	2.056.834,63
08.243.014122810001	DESENVOLVIMENTO DAS ACOES DE PRIMEIRA INFANCIA NO SUAS ? CRIANCA FELIZ		2.056.834,63	2.056.834,63
08.243.02110000.0000	PROTECAO SOCIAL ESPECIAL DE ALTA COMPLEXIDADE		5.553.852,83	5.553.852,83
08.243.02112230.0000	MANUTENCAO DO SERVICO DE ACOLHIMENTO INSTITUCIONAL DE CRIANCAS E ADOLESCENTES		5.553.852,83	5.553.852,83
08.243.02112230.0001	MANUTENCAO DO SERVICO DE ACOLHIMENTO INSTITUCIONAL DE CRIANCAS E ADOLESCENTES		5.553.852,83	5.553.852,83
08.244.0000.0000.0000	ASSISTENCIA COM UNITARIA	713.869,68	34.549.868,28	35.263.737,96
08.244.01410000.0000	PROTECAO SOCIAL BASICA	603.869,68	13.021.468,24	13.625.337,92
08.244.01411389.0000	PROMOCAO DA INTEGRACAO AO MUNDO DO TRABALHO - ACESSUAS TRABALHO	234.000,00		234.000,00
08.244.01411389.0001	PROMOCAO DA INTEGRACAO AO MUNDO DO TRABALHO - ACESSUAS TRABALHO	234.000,00		234.000,00
08.244.01411972.0000	CONSTRUCAO E/OU REFORMA DE UNIDADES DE PROTECAO SOCIAL BASICA	369.869,68		369.869,68
08.244.01411972.0001	CONSTRUCAO E/OU REFORMA DE UNIDADES DE PROTECAO SOCIAL BASICA	369.869,68		369.869,68
08.244.014120210000	DESENVOLVIMENTO DOS SERVICOS DE PROTECAO SOCIAL BASICA		10.481.208,82	10.481.208,82
08.244.014120210001	DESENVOLVIMENTO DOS SERVICOS DE PROTECAO SOCIAL BASICA		10.481.208,82	10.481.208,82
08.244.01412566.0000	CONCESSAO DE BENEFICIOS EVENTUAIS		2.540.259,42	2.540.259,42
08.244.01412566.0001	CONCESSAO DE BENEFICIOS EVENTUAIS		2.540.259,42	2.540.259,42
08.244.01710000.0000	GESTAO E FORTALECIMENTO DO SISTEMA UNICO DE ASSISTENCIA SOCIAL	110.000,00	10.739.756,48	10.849.756,48
08.244.01711579.0000	REALIZACAO DA CONFERENCIA MUNICIPAL DE ASSISTENCIA SOCIAL	110.000,00		110.000,00
08.244.01711579.0001	REALIZACAO DA CONFERENCIA MUNICIPAL DE ASSISTENCIA SOCIAL	110.000,00		110.000,00
08.244.01712011.0000	FORTALECIMENTO DAS INSTANCIAS DE CONTROLE SOCIAL - CMAS (IGD SUAS / IGD PBF)		3.273,61	3.273,61
08.244.01712011.0001	FORTALECIMENTO DAS INSTANCIAS DE CONTROLE SOCIAL - CMAS (IGD SUAS / IGD PBF)		3.273,61	3.273,61
08.244.01712014.0000	GESTAO DO CADASTRO UNICO E DO BOLSA FAMILIA - IGD PBF		10.244.012,45	10.244.012,45
08.244.01712014.0001	GESTAO DO CADASTRO UNICO E DO BOLSA FAMILIA - IGD PBF		10.244.012,45	10.244.012,45
08.244.01712029.0000	APRIMORAMENTO DA GESTAO DO SUAS - IGD SUAS		492.470,42	492.470,42
08.244.01712029.0001	APRIMORAMENTO DA GESTAO DO SUAS - IGD SUAS		492.470,42	492.470,42
08.244.0210.0000.0000	PROTECAO SOCIAL ESPECIAL DE MEDIA COMPLEXIDADE		6.327.260,46	6.327.260,46



PREFEITURA MUNICIPAL DE FORTALEZA

EXERCÍCIO DE 2019

ANEXO 6

ORÇAMENTO GERAL

31901 - FUNDO MUNICIPAL DE ASSISTENCIA SOCIAL

PROGRAMA DE TRABALHO

CÓDIGO	ESPECIFICAÇÃO	PROJETO	ATIVIDADE	TOTAL
08.244.0210.2028.0000	DESENVOLVIMENTO DOS SERVICOS DE PROTECAO SOCIAL ESPECIAL DE MEDIA COMPLEXIDADE		6.327.260,46	6.327.260,46
08.244.0210.2028.0001	DESENVOLVIMENTO DOS SERVICOS DE PROTECAO SOCIAL ESPECIAL DE MEDIA COMPLEXIDADE		6.327.260,46	6.327.260,46
08.244.0211.0000.0000	PROTECAO SOCIAL ESPECIAL DE ALTA COMPLEXIDADE		4.461.383,10	4.461.383,10
08.244.0211.2027.0000	DESENVOLVIMENTO DOS SERVICOS DE PROTECAO SOCIAL ESPECIAL DE ALTA COMPLEXIDADE		4.461.383,10	4.461.383,10
08.244.0211.2027.0001	DESENVOLVIMENTO DOS SERVICOS DE PROTECAO SOCIAL ESPECIAL DE ALTA COMPLEXIDADE		4.461.383,10	4.461.383,10
	TOTAL	713.869,68	42.160.555,74	42.874.425,42



PREFEITURA MUNICIPAL DE FORTALEZA

EXERCÍCIO DE 2019

ANEXO 7

ORÇAMENTO GERAL

31901 - FUNDO MUNICIPAL DE ASSISTENCIA SOCIAL

PROGRAMA DE TRABALHO

CÓDIGO	ESPECIFICAÇÃO	PROJETO	ATIVIDADE	TOTAL
08.000.0000.0000.0000	ASSISTENCIA SOCIAL	713.869,68	42.160.555,74	42.874.425,42
08.243.0000.0000.0000	ASSISTENCIA A CRIANCA E AO ADOLESCENTE		7.610.687,46	7.610.687,46
08.243.01410000.0000	PROTECAO SOCIAL BASICA		2.056.834,63	2.056.834,63
08.243.014122810000	DESENVOLVIMENTO DAS ACOES DE PRIMEIRA INFANCIA NO SUAS ? CRIANCA FELIZ		2.056.834,63	2.056.834,63
08.243.014122810001	DESENVOLVIMENTO DAS ACOES DE PRIMEIRA INFANCIA NO SUAS ? CRIANCA FELIZ		2.056.834,63	2.056.834,63
08.243.02110000.0000	PROTECAO SOCIAL ESPECIAL DE ALTA COMPLEXIDADE		5.553.852,83	5.553.852,83
08.243.02112230.0000	MANUTENCAO DO SERVICO DE ACOLHIMENTO INSTITUCIONAL DE CRIANCAS E ADOLESCENTES		5.553.852,83	5.553.852,83
08.243.02112230.0001	MANUTENCAO DO SERVICO DE ACOLHIMENTO INSTITUCIONAL DE CRIANCAS E ADOLESCENTES		5.553.852,83	5.553.852,83
08.244.0000.0000.0000	ASSISTENCIA COM UNITARIA	713.869,68	34.549.868,28	35.263.737,96
08.244.01410000.0000	PROTECAO SOCIAL BASICA	603.869,68	13.021.468,24	13.625.337,92
08.244.01411389.0000	PROMOCAO DA INTEGRACAO AO MUNDO DO TRABALHO - ACESSUAS TRABALHO	234.000,00		234.000,00
08.244.01411389.0001	PROMOCAO DA INTEGRACAO AO MUNDO DO TRABALHO - ACESSUAS TRABALHO	234.000,00		234.000,00
08.244.01411972.0000	CONSTRUCAO E/OU REFORMA DE UNIDADES DE PROTECAO SOCIAL BASICA	369.869,68		369.869,68
08.244.01411972.0001	CONSTRUCAO E/OU REFORMA DE UNIDADES DE PROTECAO SOCIAL BASICA	369.869,68		369.869,68
08.244.014120210000	DESENVOLVIMENTO DOS SERVICOS DE PROTECAO SOCIAL BASICA		10.481.208,82	10.481.208,82
08.244.014120210001	DESENVOLVIMENTO DOS SERVICOS DE PROTECAO SOCIAL BASICA		10.481.208,82	10.481.208,82
08.244.01412566.0000	CONCESSAO DE BENEFICIOS EVENTUAIS		2.540.259,42	2.540.259,42
08.244.01412566.0001	CONCESSAO DE BENEFICIOS EVENTUAIS		2.540.259,42	2.540.259,42
08.244.01710000.0000	GESTAO E FORTALECIMENTO DO SISTEMA UNICO DE ASSISTENCIA SOCIAL	110.000,00	10.739.756,48	10.849.756,48
08.244.01711579.0000	REALIZACAO DA CONFERENCIA MUNICIPAL DE ASSISTENCIA SOCIAL	110.000,00		110.000,00
08.244.01711579.0001	REALIZACAO DA CONFERENCIA MUNICIPAL DE ASSISTENCIA SOCIAL	110.000,00		110.000,00
08.244.017120110000	FORTALECIMENTO DAS INSTANCIAS DE CONTROLE SOCIAL - CMAS (IGD SUAS / IGD PBF)		3.273,61	3.273,61
08.244.017120110001	FORTALECIMENTO DAS INSTANCIAS DE CONTROLE SOCIAL - CMAS (IGD SUAS / IGD PBF)		3.273,61	3.273,61
08.244.01712014.0000	GESTAO DO CADASTRO UNICO E DO BOLSA FAMILIA - IGD PBF		10.244.012,45	10.244.012,45
08.244.01712014.0001	GESTAO DO CADASTRO UNICO E DO BOLSA FAMILIA - IGD PBF		10.244.012,45	10.244.012,45
08.244.01712029.0000	APRIMORAMENTO DA GESTAO DO SUAS - IGD SUAS		492.470,42	492.470,42
08.244.01712029.0001	APRIMORAMENTO DA GESTAO DO SUAS - IGD SUAS		492.470,42	492.470,42



PREFEITURA MUNICIPAL DE FORTALEZA

EXERCÍCIO DE 2019

ANEXO 7

ORÇAMENTO GERAL

31901 - FUNDO MUNICIPAL DE ASSISTENCIA SOCIAL

PROGRAMA DE TRABALHO

CÓDIGO	ESPECIFICAÇÃO	PROJETO	ATIVIDADE	TOTAL
08.244.0210.0000.0000	PROTECAO SOCIAL ESPECIAL DE MEDIA COMPLEXIDADE		6.327.260,46	6.327.260,46
08.244.0210.2028.0000	DESENVOLVIMENTO DOS SERVICOS DE PROTECAO SOCIAL ESPECIAL DE MEDIA COMPLEXIDADE		6.327.260,46	6.327.260,46
08.244.0210.2028.0001	DESENVOLVIMENTO DOS SERVICOS DE PROTECAO SOCIAL ESPECIAL DE MEDIA COMPLEXIDADE		6.327.260,46	6.327.260,46
08.244.02110000.0000	PROTECAO SOCIAL ESPECIAL DE ALTA COMPLEXIDADE		4.461.383,10	4.461.383,10
08.244.02112027.0000	DESENVOLVIMENTO DOS SERVICOS DE PROTECAO SOCIAL ESPECIAL DE ALTA COMPLEXIDADE		4.461.383,10	4.461.383,10
08.244.02112027.0001	DESENVOLVIMENTO DOS SERVICOS DE PROTECAO SOCIAL ESPECIAL DE ALTA COMPLEXIDADE		4.461.383,10	4.461.383,10
	TOTAL	713.869,68	42.160.555,74	42.874.425,42



PREFEITURA MUNICIPAL DE FORTALEZA

EXERCÍCIO DE 2019

ANEXO 8

ORÇAMENTO GERAL

31901 - FUNDO MUNICIPAL DE ASSISTENCIA SOCIAL

PROGRAMA DE TRABALHO

CÓDIGO	ESPECIFICAÇÃO	ORDINÁRIO	VINCULADO	TOTAL
08.000.0000.0000.0000	ASSISTENCIA SOCIAL		42.874.425,42	42.874.425,42
08.243.0000.0000.0000	ASSISTENCIA A CRIANCA E AO ADOLESCENTE		7.610.687,46	7.610.687,46
08.243.0141.0000.0000	PROTECAO SOCIAL BASICA		2.056.834,63	2.056.834,63
08.243.0141.2281.0000	DESENVOLVIMENTO DAS ACOES DE PRIMEIRA INFANCIA NO SUAS ? CRIANCA FELIZ		2.056.834,63	2.056.834,63
08.243.0141.2281.0001	DESENVOLVIMENTO DAS ACOES DE PRIMEIRA INFANCIA NO SUAS ? CRIANCA FELIZ		2.056.834,63	2.056.834,63
08.243.0211.0000.0000	PROTECAO SOCIAL ESPECIAL DE ALTA COMPLEXIDADE		5.553.852,83	5.553.852,83
08.243.0211.2230.0000	MANUTENCAO DO SERVICO DE ACOLHIMENTO INSTITUCIONAL DE CRIANCAS E ADOLESCENTES		5.553.852,83	5.553.852,83
08.243.0211.2230.0001	MANUTENCAO DO SERVICO DE ACOLHIMENTO INSTITUCIONAL DE CRIANCAS E ADOLESCENTES		5.553.852,83	5.553.852,83
08.244.0000.0000.0000	ASSISTENCIA COMUNITARIA		35.263.737,96	35.263.737,96
08.244.0141.0000.0000	PROTECAO SOCIAL BASICA		13.625.337,92	13.625.337,92
08.244.0141.1389.0000	PROMOCAO DA INTEGRACAO AO MUNDO DO TRABALHO - ACESSUAS TRABALHO		234.000,00	234.000,00
08.244.0141.1389.0001	PROMOCAO DA INTEGRACAO AO MUNDO DO TRABALHO - ACESSUAS TRABALHO		234.000,00	234.000,00
08.244.0141.1972.0000	CONSTRUCAO E/OU REFORMA DE UNIDADES DE PROTECAO SOCIAL BASICA		369.869,68	369.869,68
08.244.0141.1972.0001	CONSTRUCAO E/OU REFORMA DE UNIDADES DE PROTECAO SOCIAL BASICA		369.869,68	369.869,68
08.244.0141.2021.0000	DESENVOLVIMENTO DOS SERVICOS DE PROTECAO SOCIAL BASICA		10.481.208,82	10.481.208,82
08.244.0141.2021.0001	DESENVOLVIMENTO DOS SERVICOS DE PROTECAO SOCIAL BASICA		10.481.208,82	10.481.208,82
08.244.0141.2566.0000	CONCESSAO DE BENEFICIOS EVENTUAIS		2.540.259,42	2.540.259,42
08.244.0141.2566.0001	CONCESSAO DE BENEFICIOS EVENTUAIS		2.540.259,42	2.540.259,42
08.244.0171.0000.0000	GESTAO E FORTALECIMENTO DO SISTEMA UNICO DE ASSISTENCIA SOCIAL		10.849.756,48	10.849.756,48
08.244.0171.1579.0000	REALIZACAO DA CONFERENCIA MUNICIPAL DE ASSISTENCIA SOCIAL		110.000,00	110.000,00
08.244.0171.1579.0001	REALIZACAO DA CONFERENCIA MUNICIPAL DE ASSISTENCIA SOCIAL		110.000,00	110.000,00
08.244.0171.2011.0000	FORTALECIMENTO DAS INSTANCIAS DE CONTROLE SOCIAL - CMAS (IGD SUAS / IGD PBF)		3.273,61	3.273,61
08.244.0171.2011.0001	FORTALECIMENTO DAS INSTANCIAS DE CONTROLE SOCIAL - CMAS (IGD SUAS / IGD PBF)		3.273,61	3.273,61
08.244.0171.2014.0000	GESTAO DO CADASTRO UNICO E DO BOLSA FAMILIA - IGD PBF		10.244.012,45	10.244.012,45
08.244.0171.2014.0001	GESTAO DO CADASTRO UNICO E DO BOLSA FAMILIA - IGD PBF		10.244.012,45	10.244.012,45
08.244.0171.2029.0000	APRIMORAMENTO DA GESTAO DO SUAS - IGD SUAS		492.470,42	492.470,42
08.244.0171.2029.0001	APRIMORAMENTO DA GESTAO DO SUAS - IGD SUAS		492.470,42	492.470,42
08.244.0210.0000.0000	PROTECAO SOCIAL ESPECIAL DE MEDIA COMPLEXIDADE		6.327.260,46	6.327.260,46



PREFEITURA MUNICIPAL DE FORTALEZA

EXERCÍCIO DE 2019

ANEXO 8

ORÇAMENTO GERAL

31901 - FUNDO MUNICIPAL DE ASSISTENCIA SOCIAL

PROGRAMA DE TRABALHO

CÓDIGO	ESPECIFICAÇÃO	ORDINÁRIO	VINCULADO	TOTAL
08.244.0210.2028.0000	DESENVOLVIMENTO DOS SERVICOS DE PROTECAO SOCIAL ESPECIAL DE MEDIA COMPLEXIDADE		6.327.260,46	6.327.260,46
08.244.0210.2028.0001	DESENVOLVIMENTO DOS SERVICOS DE PROTECAO SOCIAL ESPECIAL DE MEDIA COMPLEXIDADE		6.327.260,46	6.327.260,46
08.244.02110000.0000	PROTECAO SOCIAL ESPECIAL DE ALTA COMPLEXIDADE		4.461.383,10	4.461.383,10
08.244.02112027.0000	DESENVOLVIMENTO DOS SERVICOS DE PROTECAO SOCIAL ESPECIAL DE ALTA COMPLEXIDADE		4.461.383,10	4.461.383,10
08.244.02112027.0001	DESENVOLVIMENTO DOS SERVICOS DE PROTECAO SOCIAL ESPECIAL DE ALTA COMPLEXIDADE		4.461.383,10	4.461.383,10
TOTAL			42.874.425,42	42.874.425,42

PREFEITURA MUNICIPAL DE FORTALEZA

31901 - FUNDO MUNICIPAL DE ASSISTENCIA SOCIAL

EXERCÍCIO DE 2019

ANEXO 9

ORÇAMENTO GERAL

DEMONSTRATIVO DAS DESPESAS POR ÓRGÃO E FUNÇÃO

	SEGURANCA PUBLICA	ASSISTENCIA SOCIAL	PREVIDENCIA SOCIAL	SAUDE
FUNDO MUNICIPAL DE ASSISTENCIA SOCIAL	-	42.874.425,42	-	-
TOTAL				42.874.425,42

PREFEITURA MUNICIPAL DE FORTALEZA

DEMONSTRATIVO DA RECEITA ORÇADA COM A ARRECADADA - ANEXO 10 DA LEI 4.320/64

31901 - FUNDO MUNICIPAL DE ASSISTENCIA SOCIAL

Exercício 2019

Código da Receita	Descrição da Receita	Previsão	Arrecadado	Diferença	
				Para Mais	Para Menos
1.0.0.0.0.0.00.00	RECEITAS CORRENTES	33.324.857,00	33.786.509,19	461.652,19	
1.3.0.0.0.0.00.00	RECEITA PATRIMONIAL	428.078,00	425.366,82		2.711,18
1.3.2.0.0.0.00.00	VALORES MOBILIARIOS	428.078,00	425.366,82		2.711,18
1.3.2.1.0.0.00.00	JUROS E CORRECOES MONETARIAS	428.078,00	425.366,82		2.711,18
1.3.2.1.0.0.10.00	REMUNERACAO DE DEPOSITOS BANCARIOS	428.078,00	425.366,82		2.711,18
1.3.2.1.0.0.11.00	REMUNERACAO DE DEPOSITOS BANCARIOS - PRINCIPAL	428.078,00	425.366,82		2.711,18
1.3.2.1.0.0.11.01	REMUNERACAO DE DEPOSITOS BANCARIOS - PRINCIPAL - GERAL	-	16.674,82	16.674,82	
1.3.2.1.0.0.11.08	REMUNERACAO DE DEPOSITOS BANCARIOS - VINCULADOS - FUNDO NACIONAL DE ASSISTENCIA SOCIAL (FNAS)	392.267,00	317.359,14		74.907,86
1.3.2.1.0.0.11.09	REMUNERACAO DE DEPOSITOS BANCARIOS - VINCULADOS - FUNDO ESTADUAL DE ASSISTENCIA SOCIAL (FEAS)	35.811,00	65.615,63	29.804,63	
1.3.2.1.0.0.11.10	REMUNERACAO DE DEPOSITOS BANCARIOS - VINCULADOS - OUTROS	-	25.717,23	25.717,23	
1.7.0.0.0.0.00.00	TRANSFERENCIAS CORRENTES	32.896.779,00	33.233.735,02	336.956,02	
1.7.1.0.0.0.00.00	TRANSFERENCIAS DA UNIAO E DE SUAS ENTIDADES	31.327.998,00	31.697.735,02	369.737,02	
1.7.1.8.0.0.00.00	TRANSFERENCIAS DA UNIAO - ESPECIFICAS DE ESTADOS, DF E MUNICIPIOS	31.327.998,00	31.697.735,02	369.737,02	
1.7.1.8.1.0.00.00	TRANSFERENCIAS DE CONVENIOS DA UNIAO E DE SUAS ENTIDADES	-	2.000.000,00	2.000.000,00	
1.7.1.8.1.0.30.00	TRANSFERENCIAS DE CONVENIOS DA UNIAO DESTINADAS A PROGRAMAS DE ASSISTENCIA SOCIAL	-	2.000.000,00	2.000.000,00	
1.7.1.8.1.0.31.00	TRANSFERENCIAS DE CONVENIOS DA UNIAO DESTINADAS A PROGRAMAS DE ASSISTENCIA SOCIAL - PRINCIPAL	-	2.000.000,00	2.000.000,00	
1.7.1.8.1.2.00.00	TRANSFERENCIAS DE RECURSOS DO FUNDO NACIONAL DE ASSISTENCIA SOCIAL - FNAS	31.327.998,00	29.697.735,02		1.630.262,98
1.7.1.8.1.2.10.00	TRANSFERENCIAS DE RECURSOS DO FUNDO NACIONAL DE ASSISTENCIA SOCIAL - FNAS	31.327.998,00	29.697.735,02		1.630.262,98
1.7.1.8.1.2.11.00	TRANSFERENCIAS DE RECURSOS DO FUNDO NACIONAL DE ASSISTENCIA SOCIAL - FNAS - PRINCIPAL	31.327.998,00	29.697.735,02		1.630.262,98
1.7.2.0.0.0.00.00	TRANSFERENCIAS DOS ESTADOS E DO DISTRITO FEDERAL E DE SUAS ENTIDADES	1.568.781,00	1.536.000,00		32.781,00
1.7.2.8.0.0.00.00	TRANSFERENCIAS DOS ESTADOS - ESPECIFICAS DE ESTADOS, DF E MUNICIPIOS	1.568.781,00	1.536.000,00		32.781,00

PREFEITURA MUNICIPAL DE FORTALEZA

DEMONSTRATIVO DA RECEITA ORÇADA COM A ARRECADADA - ANEXO 10 DA LEI 4.320/64

31901 - FUNDO MUNICIPAL DE ASSISTENCIA SOCIAL

Exercício 2019

Código da Receita	Descrição da Receita	Previsão	Arrecadado	Diferença	
				Para Mais	Para Menos
1.7.2.8.0.7.00.00	TRANSFERENCIAS DE ESTADOS DESTINADAS A ASSISTENCIA SOCIAL	1.568.781,00	1.536.000,00		32.781,00
1.7.2.8.0.7.10.00	TRANSFERENCIAS DE ESTADOS DESTINADAS A ASSISTENCIA SOCIAL	1.568.781,00	1.536.000,00		32.781,00
1.7.2.8.0.7.11.00	TRANSFERENCIAS DE ESTADOS DESTINADAS A ASSISTENCIA SOCIAL - PRINCIPAL	1.568.781,00	1.536.000,00		32.781,00
1.9.0.0.0.0.00.00	OUTRAS RECEITAS CORRENTES	-	127.407,35	127.407,35	
1.9.2.0.0.0.00.00	INDENIZACOES, RESTITUICOES E RESSARCIMENTOS	-	127.407,35	127.407,35	
1.9.2.2.0.0.00.00	RESTITUICOES	-	127.407,35	127.407,35	
1.9.2.2.0.1.00.00	RESTITUICAO DE CONVENIOS	-	74.752,08	74.752,08	
1.9.2.2.0.1.10.00	RESTITUICAO DE CONVENIOS - PRIMARIAS	-	74.752,08	74.752,08	
1.9.2.2.0.1.11.00	RESTITUICAO DE CONVENIOS - PRIMARIAS - PRINCIPAL	-	74.752,08	74.752,08	
1.9.2.2.9.9.00.00	OUTRAS RESTITUICOES	-	52.655,27	52.655,27	
1.9.2.2.9.9.10.00	OUTRAS RESTITUICOES	-	52.655,27	52.655,27	
1.9.2.2.9.9.11.00	OUTRAS RESTITUICOES - PRINCIPAL	-	52.655,27	52.655,27	
1.9.2.2.9.9.11.99	OUTRAS RESTITUICOES - PRINCIPAL - DEMAIS RESTITUICOES	-	52.655,27	52.655,27	
2.0.0.0.0.0.00.00	RECEITAS DE CAPITAL	-	225.000,00	225.000,00	
2.4.0.0.0.0.00.00	TRANSFERENCIAS DE CAPITAL	-	225.000,00	225.000,00	
2.4.1.0.0.0.00.00	TRANSFERENCIAS DA UNIAO E DE SUAS ENTIDADES	-	225.000,00	225.000,00	
2.4.1.8.0.0.00.00	TRANSFERENCIAS DA UNIAO - ESPECIFICAS DE ESTADOS, DF E MUNICIPIOS	-	225.000,00	225.000,00	
2.4.1.8.1.0.00.00	TRANSFERENCIA DE CONVENIOS DA UNIAO E DE SUAS ENTIDADES	-	225.000,00	225.000,00	
2.4.1.8.1.0.90.00	OUTRAS TRANSFERENCIAS DE CONVENIOS DA UNIAO	-	225.000,00	225.000,00	
2.4.1.8.1.0.91.00	OUTRAS TRANSFERENCIAS DE CONVENIOS DA UNIAO - PRINCIPAL	-	225.000,00	225.000,00	
Total:		33.324.857,00	34.011.509,19	686.652,19	-



PREFEITURA MUNICIPAL DE FORTALEZA

EXERCÍCIO DE 2019

ANEXO 11

ORÇAMENTO GERAL

31901 - FUNDO MUNICIPAL DE ASSISTENCIA SOCIAL

NATUREZA DA DESPESA

CÓDIGO	ESPECIFICAÇÃO	CRÉDITOS ORÇAMENTÁRIOS E SUPLEMENTARES	CRÉDITOS ESPECIAIS E EXTRAORDINÁRIOS	TOTAL	REALIZADA EMPENHADA NO ANO	DIFERENÇA SALDO A EMPENHAR
3.0.0.0.00	DESPESAS CORRENTES	47.363.332,00	387.000,00	47.750.332,00	40.791.337,24	6.958.994,76
3.10.0.00	PESSOAL E ENCARGOS SOCIAIS	1.960.000,00		1.960.000,00	1.453.196,65	506.803,35
3.3.0.0.00	OUTRAS DESPESAS CORRENTES	45.403.332,00	387.000,00	45.790.332,00	39.338.140,59	6.452.191,41
4.0.0.0.00	DESPESAS DE CAPITAL	3.207.000,00		3.207.000,00	2.083.088,18	1.123.911,82
4.4.0.0.00	INVESTIMENTOS	3.207.000,00		3.207.000,00	2.083.088,18	1.123.911,82
	TOTAL	50.570.332,00	387.000,00	50.957.332,00	42.874.425,42	8.082.906,58



BALANÇO ORÇAMENTÁRIO

31901 - FUNDO MUNICIPAL DE ASSISTENCIA SOCIAL

EXERCÍCIO: 2019 PERÍODO (ATÉ MÊS): DEZEMBRO

RECEITAS ORÇAMENTÁRIAS	PREVISÃO INICIAL (a)	PREVISÃO ATUALIZADA (b)	RECEITAS REALIZADAS (c)	SALDO (d) = (c-b)
RECEITAS CORRENTES (I)	33.324.857,00	33.324.857,00	33.786.509,19	461.652,19
Impostos, Taxas e Contribuições de Melhoria	-	-	-	-
Receita de Contribuições	-	-	-	-
Receita Patrimonial	428.078,00	428.078,00	425.366,82	(2.711,18)
Receita Agropecuária	-	-	-	-
Receita Industrial	-	-	-	-
Receita de Serviços	-	-	-	-
Transferências Correntes	32.896.779,00	32.896.779,00	33.233.735,02	336.956,02
Outras Receitas Correntes	-	-	127.407,35	127.407,35
RECEITAS DE CAPITAL (II)	-	-	225.000,00	225.000,00
Operações de Crédito	-	-	-	-
Alienação de Bens	-	-	-	-
Amortização de Empréstimos	-	-	-	-
Transferências de Capital	-	-	225.000,00	225.000,00
Outras Receitas de Capital	-	-	-	-
SUBTOTAL DAS RECEITAS (III) = (I + II)	33.324.857,00	33.324.857,00	34.011.509,19	686.652,19
OPERAÇÕES DE CRÉDITO / REFINANCIAMENTO (IV)	-	-	-	-
Operações de Crédito Internas	-	-	-	-
Mobiliária	-	-	-	-
Contratual	-	-	-	-
Operações de Crédito Externas	-	-	-	-
Mobiliária	-	-	-	-
Contratual	-	-	-	-
SUBTOTAL COM REFINANCIAMENTO (V) = (III + IV)	33.324.857,00	33.324.857,00	34.011.509,19	686.652,19
REPASSES RECEBIDOS (VI)	25.058.684,00	17.632.475,00	11.198.754,53	(6.433.720,47)
DÉFICIT (VII)	-	-	-	-
TOTAL (VIII) = (V + VI + VII)	58.383.541,00	50.957.332,00	45.210.263,72	(5.747.068,28)
SALDOS DE EXERCÍCIOS ANTERIORES	-	-	-	-
Recursos Arrecadados em Exercícios Anteriores	-	-	-	-
Superávit Financeiro	-	-	-	-
Reabertura de Créditos Adicionais	-	-	-	-



BALANÇO ORÇAMENTÁRIO

31901 - FUNDO MUNICIPAL DE ASSISTENCIA SOCIAL

EXERCÍCIO: 2019 PERÍODO (ATÉ MÊS): DEZEMBRO

DESPESAS ORÇAMENTÁRIAS	DOTAÇÃO INICIAL (e)	DOTAÇÃO ATUALIZADA (f)	DESPESAS EMPENHADAS (g)	DESPESAS LIQUIDADAS (h)	DESPESAS PAGAS (i)	SALDO DA DOTAÇÃO (j) = (f-g)
DESPESAS CORRENTES (IX)	54.241.541,00	47.750.332,00	40.791.337,24	38.025.659,38	37.189.325,61	6.958.994,76
Pessoal e Encargos Sociais	1.947.000,00	1.960.000,00	1.453.196,65	1.453.196,65	1.453.196,65	506.803,35
Juros e Encargos da Dívida	-	-	-	-	-	-
Outras Despesas Correntes	52.294.541,00	45.790.332,00	39.338.140,59	36.572.462,73	35.736.128,96	6.452.191,41
DESPESAS DE CAPITAL (X)	4.142.000,00	3.207.000,00	2.083.088,18	1.185.588,18	1.185.588,18	1.123.911,82
Investimentos	4.142.000,00	3.207.000,00	2.083.088,18	1.185.588,18	1.185.588,18	1.123.911,82
Inversões Financeiras	-	-	-	-	-	-
Amortização da Dívida	-	-	-	-	-	-
RESERVA DE CONTINGÊNCIA (XI)	-	-	-	-	-	-
SUBTOTAL DAS DESPESAS (XII) = (IX+X+XI)	58.383.541,00	50.957.332,00	42.874.425,42	39.211.247,56	38.374.913,79	8.082.906,58
AMORTIZAÇÃO DA DÍV. / REFINANCIAMENTO (XIII)	-	-	-	-	-	-
Amortização da Dívida Interna	-	-	-	-	-	-
Dívida Mobiliária	-	-	-	-	-	-
Outras Dívidas	-	-	-	-	-	-
Amortização da Dívida Externa	-	-	-	-	-	-
Dívida Mobiliária	-	-	-	-	-	-
Outras Dívidas	-	-	-	-	-	-
SUBTOTAL C/ REFINANCIAMENTO (XIV) = (XII+XIII)	58.383.541,00	50.957.332,00	42.874.425,42	39.211.247,56	38.374.913,79	8.082.906,58
REPASSES CONCEDIDOS (XV)	-	-	569.063,90	-	-	(569.063,90)
SUPERÁVIT (XVI)	-	-	1.766.774,40	-	-	(1.766.774,40)
TOTAL (XVII) = (XIV + XV + XVI)	58.383.541,00	50.957.332,00	45.210.263,72	39.211.247,56	38.374.913,79	5.747.068,28
Reserva do RPPS	-	-	-	-	-	-



BALANÇO ORÇAMENTÁRIO

31901 - FUNDO MUNICIPAL DE ASSISTENCIA SOCIAL

EXERCÍCIO: 2019 PERÍODO (ATÉ MÊS): DEZEMBRO

RESTOS A PAGAR NÃO PROCESSADOS						
RESTOS A PAGAR NÃO PROCESSADOS	INSCRITOS		LIQUIDADOS (c)	PAGOS (d)	CANCELADOS (e)	SALDO (f) = (a + b - d - e)
	EM EXERCÍCIOS ANTERIORES (a)	EM 31 DEZ. EXER. ANTERIOR (b)				
DESPESAS CORRENTES	162.301,45	399.529,08	252.701,61	250.761,61	204.675,98	106.392,94
Pessoal e Encargos Sociais	-	-	-	-	-	-
Juros e Encargos da Dívida	-	-	-	-	-	-
Outras Despesas Correntes	162.301,45	399.529,08	252.701,61	250.761,61	204.675,98	106.392,94
DESPESAS DE CAPITAL	-	162.762,20	162.762,20	162.762,20	-	-
Investimentos	-	162.762,20	162.762,20	162.762,20	-	-
Inversões Financeiras	-	-	-	-	-	-
Amortização da Dívida	-	-	-	-	-	-
TOTAL	162.301,45	562.291,28	415.463,81	413.523,81	204.675,98	106.392,94

RESTOS A PAGAR PROCESSADOS E NÃO PROCESSADOS LIQUIDADOS					
RESTOS A PAGAR PROCESSADOS	INSCRITOS		PAGOS (c)	CANCELADOS (d)	SALDO (e) = (a + b - c - d)
	EM EXERCÍCIOS ANTERIORES (a)	EM 31 DEZ. EXER. ANTERIOR (b)			
DESPESAS CORRENTES	80.985,00	326.978,16	305.912,20	-	102.050,96
Pessoal e Encargos Sociais	-	-	-	-	-
Juros e Encargos da Dívida	-	-	-	-	-
Outras Despesas Correntes	80.985,00	326.978,16	305.912,20	-	102.050,96
DESPESAS DE CAPITAL	-	-	-	-	-
Investimentos	-	-	-	-	-
Inversões Financeiras	-	-	-	-	-
Amortização da Dívida	-	-	-	-	-
TOTAL	80.985,00	326.978,16	305.912,20	-	102.050,96



BALANÇO FINANCEIRO

31901 - FUNDO MUNICIPAL DE ASSISTENCIA SOCIAL

EXERCÍCIO: 2019 SITUAÇÃO: EMPENHADO PERÍODO (ATÉ MÊS): DEZEMBRO

INGRESSOS	Exercício Atual	Exercício Anterior
Receita Orçamentária (I)	34.011.509,19	26.197.507,64
Ordinária	63.195,19	25.369,75
Vinculada	33.948.314,00	26.172.137,89
Recursos Vinculados à Educação	-	-
Recursos Vinculados à Saúde	-	-
Recursos Vinculados à Previdência Social - RPPS	-	-
Recursos Vinculados à Previdência Social - RGPS	-	-
Recursos Vinculados à Seguridade Social	33.948.314,00	26.172.137,89
Outras Destinações de Recursos	-	-
Transferências Financeiras Recebidas (II)	11.226.826,96	5.537.230,42
Transferências Recebidas para a Execução Orçamentária	11.198.754,53	5.436.898,18
Transferências Recebidas Independentes de Execução Orçamentária	28.072,43	100.332,24
Transferências Recebidas para Aportes de recursos para o RPPS	-	-
Transferências Recebidas para Aportes de recursos para o RGPS	-	-
Recebimentos Extraorçamentários (III)	6.491.666,93	3.292.304,72
Inscrição de Restos a Pagar Não Processados	3.663.177,86	562.291,28
Inscrição de Restos a Pagar Processados	836.333,77	326.978,16
Depósitos Restituíveis e Valores Vinculados	1.992.155,30	2.403.035,28
Outros Recebimentos Extra Orçamentários	-	-
Saldo do Ex. Anterior (IV)	13.189.779,20	14.099.610,15
Caixa e Equivalentes de Caixa	13.189.731,11	14.099.562,06
Depósitos Restituíveis e Valores Vinculados	48,09	48,09
TOTAL (V) = (I+II+III+IV)	64.919.782,28	49.126.652,93



BALANÇO FINANCEIRO

31901 - FUNDO MUNICIPAL DE ASSISTENCIA SOCIAL

EXERCÍCIO: 2019 SITUAÇÃO: EMPENHADO PERÍODO (ATÉ MÊS): DEZEMBRO

DISPÊNDIOS	Exercício Atual	Exercício Anterior
Despesa Orçamentária (VI)	42.874.425,42	31.047.147,84
Ordinária	12.221.876,64	5.718.619,18
Vinculada	30.652.548,78	25.328.528,66
Recursos Destinados à Educação	-	-
Recursos Destinados à Saúde	-	-
Recursos Destinados à Previdência Social – RPPS	-	-
Recursos Destinados à Previdência Social – RGPS	-	-
Recursos Destinados à Seguridade Social	30.652.548,78	25.328.528,66
Outras Destinações de Recursos	-	-
Transferências Financeiras Concedidas (VII)	569.063,90	-
Transferências Concedidas para a Execução Orçamentária	569.063,90	-
Transferências Concedidas Independentes de Execução Orçamentária	-	-
Transferências Concedidas para Aportes de recursos para o RPPS	-	-
Transferências Concedidas para Aportes de recursos para o RGPS	-	-
Pagamentos Extra Orçamentários (VIII)	2.711.591,31	4.889.725,89
Pagamentos de Restos a Pagar Não Processados	413.523,81	2.271.178,67
Pagamentos de Restos a Pagar Processados	305.912,20	215.511,94
Depósitos Restituíveis e Valores Vinculados	1.992.155,30	2.403.035,28
Outros Pagamentos Extra Orçamentários	-	-
Saldo para o Ex. Seguinte (IX)	18.764.701,65	13.189.779,20
Caixa e Equivalentes de Caixa	18.764.653,56	13.189.731,11
Depósitos Restituíveis e Valores Vinculados	48,09	48,09
TOTAL (X) = (VI+VII+VIII+IX)	64.919.782,28	49.126.652,93



BALANÇO PATRIMONIAL

31901 - FUNDO MUNICIPAL DE ASSISTENCIA SOCIAL

EXERCÍCIO: 2019

PERÍODO(MÊS): DEZEMBRO

ATIVO	Exercício Atual	Exercício Anterior
ATIVO CIRCULANTE	25.512.371,97	17.370.021,50
Caixa e Equivalentes de Caixa	18.764.653,56	13.189.731,11
Créditos a Curto Prazo	48,09	48,09
Estoques	6.747.670,32	4.180.242,30
ATIVO NÃO-CIRCULANTE	632.817,18	263.485,54
Ativo Realizável a Longo Prazo	14.499,44	14.499,44
Créditos a Longo Prazo	14.499,44	14.499,44
Imobilizado	618.317,74	248.986,10
TOTAL DO ATIVO	26.145.189,15	17.633.507,04
PASSIVO E PATRIMÔNIO LÍQUIDO	Exercício Atual	Exercício Anterior
PASSIVO CIRCULANTE	1.241.155,85	674.430,53
Obrigações Trabalhistas, Previdenciárias e Assistenciais a Pagar a Curto Prazo	235.746,80	112.165,06
Fornecedores e Contas a Pagar a Curto Prazo	283.640,46	270.147,57
Demais Obrigações a Curto Prazo	721.768,59	292.117,90
PASSIVO NÃO-CIRCULANTE	-	-
TOTAL DO PASSIVO	1.241.155,85	674.430,53
PATRIMÔNIO LÍQUIDO	Exercício Atual	Exercício Anterior
Resultados Acumulados	24.904.033,30	16.959.076,51
Resultado do Exercício	13.604.508,59	3.658.589,01
Resultado de Exercícios Anteriores	24.007.561,80	20.348.972,79
Ajustes de Exercícios Anteriores	(12.708.037,09)	(7.048.485,29)
TOTAL DO PATRIMÔNIO LÍQUIDO	24.904.033,30	16.959.076,51
TOTAL DO PASSIVO E PATRIMÔNIO LÍQUIDO	26.145.189,15	17.633.507,04

QUADRO DOS ATIVOS E PASSIVOS FINANCEIROS E PERMANENTES (LEI 4.320/64)

EXERCÍCIO: 2019		PERÍODO(MÊS): DEZEMBRO	
ATIVO (I)	Exercício Atual	Exercício Anterior	
ATIVO FINANCEIRO	18.764.653,56	13.189.731,11	
ATIVO PERMANENTE	7.380.535,59	4.443.775,93	
TOTAL DO ATIVO	26.145.189,15	17.633.507,04	
PASSIVO (II)	Exercício Atual	Exercício Anterior	
PASSIVO FINANCEIRO	4.717.767,35	1.142.367,71	
PASSIVO PERMANENTE	235.746,80	112.165,06	
TOTAL DO PASSIVO	4.953.514,15	1.254.532,77	
SALDO PATRIMONIAL	21.191.675,00	16.378.974,27	

QUADRO DAS CONTAS DE COMPENSAÇÃO (LEI 4.320/64)

EXERCÍCIO: 2019		PERÍODO(MÊS): DEZEMBRO	
ATOS POTENCIAIS ATIVOS	Exercício Atual	Exercício Anterior	
Garantias e Contragarantias Recebidas a Executar	-	-	
Direitos Conveniados e Outros Instrumentos Congêneres	7.666.757,38	5.645.153,41	
Direitos Contratuais	-	-	
Outros Atos Potenciais Ativos	-	-	
TOTAL DOS ATOS POTENCIAIS ATIVOS	7.666.757,38	5.645.153,41	
ATOS POTENCIAIS PASSIVOS	Exercício Atual	Exercício Anterior	
Garantias e Contragarantias Concedidas	-	-	
Obrigações Conveniadas e Outros Instrumentos Congêneres	6.391.221,77	4.844.599,63	
Obrigações Contratuais	169.312.634,74	118.916.632,56	
Outros Atos Potenciais Passivos	-	-	
TOTAL DOS ATOS POTENCIAIS PASSIVOS	175.703.856,51	123.761.232,19	

QUADRO DO SUPERÁVIT / DÉFICIT FINANCEIRO (LEI 4.320/64)

EXERCÍCIO: 2019		PERÍODO(MÊS): DEZEMBRO	
DESTINAÇÃO DE RECURSOS	Exercício Atual	Exercício Anterior	
0 Recursos Ordinários	(982.114,04)	518.534,35	
31 Transferência de Recursos do Fundo Nacional de Assistência Social - FNAS	10.859.036,94	9.447.550,20	
32 Transferências de Convênios - Assistência Social	143.408,60	167.350,17	
39 Outros Recursos Destinados à Assistência Social	4.026.554,71	1.913.928,68	
Total	14.046.886,21	12.047.363,40	



DEMONSTRAÇÃO DAS VARIAÇÕES PATRIMONIAIS

31901 - FUNDO MUNICIPAL DE ASSISTENCIA SOCIAL

EXERCÍCIO: 2019

PERÍODO(ATÉ MÊS): DEZEMBRO

VARIAÇÕES PATRIMONIAIS AUMENTATIVAS	EXERCÍCIO ATUAL	EXERCÍCIO ANTERIOR
IMPOSTOS, TAXAS E CONTRIBUIÇÕES DE MELHORIA	-	-
CONTRIBUIÇÕES	-	-
EXPLORAÇÃO E VENDA DE BENS, SERVIÇOS E DIREITOS	-	-
VARIAÇÕES PATRIMONIAIS AUMENTATIVAS FINANCEIRAS	425.366,82	315.365,36
TRANSFERÊNCIAS E DELEGAÇÕES RECEBIDAS	44.685.688,94	31.402.712,83
VALORIZAÇÃO E GANHOS COM ATIVOS E DESINCORPORAÇÃO DE PASSIVOS	446.620,73	826.075,94
OUTRAS VARIAÇÕES PATRIMONIAIS AUMENTATIVAS	127.407,35	49.337,45
Total das Variações Patrimoniais Aumentativas (I)	45.685.083,84	32.593.491,58
VARIAÇÕES PATRIMONIAIS DIMINUTIVAS	EXERCÍCIO ATUAL	EXERCÍCIO ANTERIOR
PESSOAL E ENCARGOS	1.626.902,39	1.547.048,84
BENEFÍCIOS PREVIDENCIÁRIOS E ASSISTENCIAIS	-	-
USO DE BENS, SERVIÇOS E CONSUMO DE CAPITAL FIXO	19.534.498,13	18.972.367,01
VARIAÇÕES PATRIMONIAIS DIMINUTIVAS FINANCEIRAS	-	-
TRANSFERÊNCIAS E DELEGAÇÕES CONCEDIDAS	10.918.214,73	8.411.385,37
DEVALORIZAÇÃO E PERDA DE ATIVOS E DESINCORPORAÇÃO DE PASSIVOS	-	4.101,35
TRIBUTÁRIAS	-	-
CUSTO DAS MERCADORIAS E DOS PRODUTOS VENDIDOS, E DOS SERVIÇOS PRESTADOS	-	-
OUTRAS VARIAÇÕES PATRIMONIAIS DIMINUTIVAS	960,00	-
Total das Variações Patrimoniais Diminutivas (II)	32.080.575,25	28.934.902,57
RESULTADO PATRIMONIAL DO PERÍODO (I - II)	13.604.508,59	3.658.589,01



PREFEITURA MUNICIPAL DE FORTALEZA
31901 - FUNDO MUNICIPAL DE ASSISTENCIA SOCIAL

Exercício de 2019

DEMONSTRATIVO DA DÍVIDA FLUTUANTE - ANEXO 17 da Lei 4.320/64

DESCRIÇÃO	SALDO ANTERIOR	MOVIMENTAÇÃO NO EXERCÍCIO			SALDO PARA O EXERCÍCIO SEGUINTE
		INSCRIÇÃO / REC. EXTRA-ORÇ.	BAIXA / DESP. EXTRA-ORÇ.	PRESCRIÇÃO / CANCELAMENTO	
RESTOS A PAGAR	1.132.555,89	4.499.511,63	719.436,01	204.675,98	4.707.955,53
DEPÓSITOS E VALORES RESTITUÍVEIS	9.811,82	-	-	-	9.811,82
CONSIGNAÇÕES	-	1.992.155,30	1.992.155,30	-	-
INSS	-	1.262.560,31	1.262.560,31	-	-
ISS	-	498.586,52	498.586,52	-	-
IRRF	-	197.662,84	197.662,84	-	-
IPM	-	33.345,63	33.345,63	-	-
OUTRAS CONSIGNAÇÕES	-	-	-	-	-
TOTAL	1.142.367,71	6.491.666,93	2.711.591,31	204.675,98	4.717.767,35

DEMONSTRAÇÃO DO FLUXO DE CAIXA

31901 - FUNDO MUNICIPAL DE ASSISTENCIA SOCIAL

EXERCÍCIO: 2019

PERÍODO(ATÉ MÊS): DEZEMBRO

FLUXOS DE CAIXA DAS ATIVIDADES DAS OPERAÇÕES	Exercício Atual	Exercício Anterior
INGRESSOS	47.005.491,45	34.137.773,34
RECEITAS DERIVADAS E ORIGINÁRIAS	552.774,17	364.702,81
Remuneração das Disponibilidades	425.366,82	315.365,36
Outras Receitas Derivadas e Originárias	127.407,35	49.337,45
TRANSFERÊNCIAS CORRENTES RECEBIDAS	33.233.735,02	25.832.804,83
Intergovernamentais	33.233.735,02	25.832.804,83
da União	31.697.735,02	24.296.804,83
de Estados	1.536.000,00	1.536.000,00
RECEBIMENTOS EXTRA ORÇAMENTÁRIOS	13.218.982,26	7.940.265,70
Depósitos Terceiros Passivos - Recebidos	-	-
Recebimentos de Consignações	1.992.155,30	2.403.035,28
Transferências Financeiras Recebidas	11.226.826,96	5.537.230,42
Outros recebimentos Extra orçamentários	-	-
DESEMBOLSOS	40.307.218,62	34.913.143,64
PESSOAL E OUTRAS DESP. CORRENTES	28.820.088,86	24.339.160,53
Assistência Social	28.820.088,86	24.339.160,53
JUROS E ENCARGOS DA DÍVIDA	-	-
Juros e Correção Monetária da Dívida Interna	-	-
Juros e Correção Monetária da Dívida Externa	-	-
Outros Encargos da Dívida	-	-
TRANSFERÊNCIAS CONCEDIDAS	8.925.910,56	8.170.947,83
Intergovernamentais	-	-
a União	-	-
a Estados e ao Distrito Federal	-	-
a Municípios	-	-
Intragovernamentais	59.331,70	58.545,98
Outras Transferências Concedidas	8.866.578,86	8.112.401,85
PAGAMENTOS EXTRA ORÇAMENTÁRIOS	2.561.219,20	2.403.035,28
Depósitos Terceiros Passivos - Devolução	-	-
Pagamentos de Consignações	1.992.155,30	2.403.035,28
Pagamentos de Restos a Pagar	-	-
Transferências Financeiras Concedidas	569.063,90	-
Outros Pagamentos Extra Orçamentários	-	-
FLUXO DE CAIXA LÍQUIDO DAS ATIVIDADES DAS OPERAÇÕES	6.698.272,83	(775.370,30)



DEMONSTRAÇÃO DO FLUXO DE CAIXA

31901 - FUNDO MUNICIPAL DE ASSISTENCIA SOCIAL

EXERCÍCIO: 2019

PERÍODO(ATÉ MÊS): DEZEMBRO

FLUXOS DE CAIXA DAS ATIVIDADES DE INVESTIMENTO	Exercício Atual	Exercício Anterior
INGRESSOS	-	-
Alienações de Bens	-	-
Amortização de Empréstimos e Financiamentos Concedidos	-	-
Outras Receitas de Capital	-	-
Outros Ingressos de Investimentos	-	-
DESEMBOLSOS	1.348.350,38	134.460,65
Aquisição de Ativo não Circulante	1.348.350,38	134.460,65
Concessão de Empréstimos e Financiamentos	-	-
Outros Desembolsos de Investimentos	-	-
FLUXO DE CAIXA LÍQUIDO DAS ATIVIDADES DE INVESTIMENTO	(1.348.350,38)	(134.460,65)
FLUXOS DE CAIXA DAS ATIVIDADES DE FINANCIAMENTO	Exercício Atual	Exercício Anterior
INGRESSOS	225.000,00	-
Operações de Crédito	-	-
Integralização do Capital Social de Empresas Dependentes	-	-
Transferências de Capital	225.000,00	-
DESEMBOLSOS	-	-
Amortização/Refinanciamento da Dívida	-	-
Outros desembolsos de financiamento	-	-
FLUXO DE CAIXA LÍQUIDO DAS ATIVIDADES DE FINANCIAMENTO	225.000,00	-
GERAÇÃO LÍQUIDA DE CAIXA E EQUIVALENTE DE CAIXA	5.574.922,45	(909.830,95)
CAIXA E EQUIVALENTE DE CAIXA INICIAL	13.189.731,11	14.099.562,06
CAIXA E EQUIVALENTE DE CAIXA FINAL	18.764.653,56	13.189.731,11



Prefeitura de **Fortaleza**

**FUNDO MUNICIPAL DE DEFESA DOS DIREITOS DA
CRIANÇA E DO ADOLESCENTE
UNIDADE ORÇAMENTÁRIA: 31 902**



DEMONSTRATIVO DA RECEITA E DESPESA SEGUNDO AS CATERGORIAS ECONOMICAS - ANEXO 01 DA LEI 4.320/64
31902 - FUNDO MUNICIPAL DE DEFESA DOS DIREITOS DA CRIANCA E DO ADOLESCENTE

EXERCÍCIO: 2019 PERÍODO(ATÉ MÊS): DEZEMBRO

RECEITAS		DESPESAS	
RECEITAS CORRENTES	583.444,26	DESPESAS CORRENTES	1.035.846,54
Receita Tributária	-	Pessoal e Encargos Sociais	-
Receita de Contribuições	-	Juros e Encargos da Dívida	-
Receita Patrimonial	97.832,45	Outras Despesas Correntes	1.035.846,54
Receita Agropecuária	-		
Receita Industrial	-		
Receita de Serviços	-		
Transferências Correntes	471.697,37		
Outras Receitas Correntes	13.914,44		
Dedução para Formação do FUNDEB	-		
SUPERÁVIT CORRENTE	-	DÉFICIT CORRENTE	452.402,28
RECEITAS DE CAPITAL	-	DESPESAS DE CAPITAL	-
Operações de Crédito	-	Investimento	-
Alienação de Bens	-	Inversões Financeira	-
Amortizações de Empréstimos	-	Amortização da Dívida	-
Transferências de Capital	-		
Outras Receitas de Capital	-		
REPASSE RECEBIDO	5.159,15	REPASSE CONCEDIDO	-
TOTAL DA RECEITA	588.603,41	TOTAL DA DESPESA	1.035.846,54
DÉFICIT	447.243,13	SUPERÁVIT	-
TOTAL	1.035.846,54	TOTAL	1.035.846,54

RESUMO

RECEITAS		DESPESAS	
RECEITAS CORRENTES	583.444,26	DESPESAS CORRENTES	1.035.846,54
RECEITAS DE CAPITAL	-	DESPESAS DE CAPITAL	-
REPASSE RECEBIDO	5.159,15	REPASSE CONCEDIDO	-
DÉFICIT	447.243,13	SUPERÁVIT	-
TOTAL	1.035.846,54	TOTAL	1.035.846,54



PREFEITURA MUNICIPAL DE FORTALEZA

EXERCÍCIO DE 2019

ANEXO 2

ORÇAMENTO GERAL

31902 - FUNDO MUNICIPAL DE DEFESA DOS DIREITOS DA CRIANÇA E DO ADOLESCENTE

NATUREZA DA DESPESA

CÓDIGO	ESPECIFICAÇÃO	ELEMENTO	MODALIDADE	CATEGORIA / GRUPO
3.0.0.0.00	DESPESAS CORRENTES			1.035.846,54
3.3.0.0.00	OUTRAS DESPESAS CORRENTES			1.035.846,54
3.3.5.0.00	TRANSFERENCIAS A INSTITUICOES PRIVADAS		1030.687,39	
3.3.5.0.43	SUBVENCOES SOCIAIS	1030.687,39		
3.3.9.0.00	APLICACOES DIRETAS		5.159,15	
3.3.9.0.39	OUTROS SERVICOS DE TERCEIROS - PESSOA JURIDICA	109,15		
3.3.9.0.92	DESPESAS DE EXERCICIOS ANTERIORES	5.050,00		
TOTAL				1.035.846,54

PREFEITURA MUNICIPAL DE FORTALEZA

EXERCÍCIO DE 2019

ANEXO 6

ORÇAMENTO GERAL

31902 - FUNDO MUNICIPAL DE DEFESA DOS DIREITOS DA CRIANÇA E DO ADOLESCENTE

PROGRAMA DE TRABALHO

CÓDIGO	ESPECIFICAÇÃO	PROJETO	ATIVIDADE	TOTAL
14.000.0000.0000.0000	DIREITOS DA CIDADANIA	1.035.846,54		1.035.846,54
14.243.0000.0000.0000	ASSISTENCIA A CRIANCA E AO ADOLESCENTE	1.035.846,54		1.035.846,54
14.243.0181.0000.0000	PROMOCAO DOS DIREITOS E PREVENCAO DE VIOLACOES CONTRA CRIANCAS E ADOLESCENTES	1.035.846,54		1.035.846,54
14.243.0181.1503.0000	FINANCIAMENTO DE PROJETOS POR MEIO DE EDITAIS	1.030.687,39		1.030.687,39
14.243.0181.1503.0001	FINANCIAMENTO DE PROJETOS POR MEIO DE EDITAIS	1.030.687,39		1.030.687,39
14.243.0181.1917.0000	APOIO E REALIZACAO DE EVENTOS	5.159,15		5.159,15
14.243.0181.1917.0008	APOIO E REALIZACAO DE EVENTOS	5.159,15		5.159,15
TOTAL		1.035.846,54		1.035.846,54



PREFEITURA MUNICIPAL DE FORTALEZA

EXERCÍCIO DE 2019

ANEXO 7

ORÇAMENTO GERAL

31902 - FUNDO MUNICIPAL DE DEFESA DOS DIREITOS DA CRIANÇA E DO ADOLESCENTE

PROGRAMA DE TRABALHO

CÓDIGO	ESPECIFICAÇÃO	PROJETO	ATIVIDADE	TOTAL
14.000.0000.0000.0000	DIREITOS DA CIDADANIA	1035.846,54		1035.846,54
14.243.0000.0000.0000	ASSISTENCIA A CRIANCA E AO ADOLESCENTE	1035.846,54		1035.846,54
14.243.0181.0000.0000	PROMOCAO DOS DIREITOS E PREVENCAO DE VIOLACOES CONTRA CRIANCAS E ADOLESCENTES	1035.846,54		1035.846,54
14.243.0181.503.0000	FINANCIAMENTO DE PROJETOS POR MEIO DE EDITAIS	1030.687,39		1030.687,39
14.243.0181.503.0001	FINANCIAMENTO DE PROJETOS POR MEIO DE EDITAIS	1030.687,39		1030.687,39
14.243.0181.1917.0000	APOIO E REALIZACAO DE EVENTOS	5.159,15		5.159,15
14.243.0181.1917.0008	APOIO E REALIZACAO DE EVENTOS	5.159,15		5.159,15
	TOTAL	1.035.846,54		1.035.846,54



PREFEITURA MUNICIPAL DE FORTALEZA

EXERCÍCIO DE 2019

ANEXO 8

ORÇAMENTO GERAL

31902 - FUNDO MUNICIPAL DE DEFESA DOS DIREITOS DA CRIANÇA E DO ADOLESCENTE

PROGRAMA DE TRABALHO

CÓDIGO	ESPECIFICAÇÃO	ORDINÁRIO	VINCULADO	TOTAL
14.000.0000.0000.0000	DIREITOS DA CIDADANIA		1.035.846,54	1.035.846,54
14.243.0000.0000.0000	ASSISTENCIA A CRIANCA E AO ADOLESCENTE		1.035.846,54	1.035.846,54
14.243.0181.0000.0000	PROMOCAO DOS DIREITOS E PREVENCAO DE VIOLACOES CONTRA CRIANCAS E ADOLESCENTES		1.035.846,54	1.035.846,54
14.243.0181.503.0000	FINANCIAMENTO DE PROJETOS POR MEIO DE EDITAIS		1.030.687,39	1.030.687,39
14.243.0181.503.0001	FINANCIAMENTO DE PROJETOS POR MEIO DE EDITAIS		1.030.687,39	1.030.687,39
14.243.0181.1917.0000	APOIO E REALIZACAO DE EVENTOS		5.159,15	5.159,15
14.243.0181.1917.0008	APOIO E REALIZACAO DE EVENTOS		5.159,15	5.159,15
TOTAL			1.035.846,54	1.035.846,54

PREFEITURA MUNICIPAL DE FORTALEZA

31902 - FUNDO MUNICIPAL DE DEFESA DOS DIREITOS DA CRIANÇA E DO ADOLESCENTE

EXERCÍCIO DE 2019

ANEXO 9

ORÇAMENTO GERAL

DEMONSTRATIVO DAS DESPESAS POR ÓRGÃO E FUNÇÃO

	TRABALHO	EDUCACAO	CULTURA	DIREITOS DA CIDADANIA
FUNDO MUNICIPAL DE DEFESA DOS DIREITOS DA CRIANÇA E DO ADOLESCENTE	-	-	-	1.035.846,54
TOTAL				1.035.846,54

PREFEITURA MUNICIPAL DE FORTALEZA

DEMONSTRATIVO DA RECEITA ORÇADA COM A ARRECADADA - ANEXO 10 DA LEI 4.320/64

31902 - FUNDO MUNICIPAL DE DEFESA DOS DIREITOS DA CRIANÇA E DO ADOLESCENTE

Exercício 2019

Código da Receita	Descrição da Receita	Previsão	Arrecadado	Diferença	
				Para Mais	Para Menos
1.0.0.0.0.00.00	RECEITAS CORRENTES	3.770.901,00	583.444,26		3.187.456,74
1.3.0.0.0.00.00	RECEITA PATRIMONIAL	1.363.636,00	97.832,45		1.265.803,55
1.3.2.0.0.00.00	VALORES MOBILIARIOS	1.363.636,00	97.832,45		1.265.803,55
1.3.2.1.0.00.00	JUROS E CORRECOES MONETARIAS	1.363.636,00	97.832,45		1.265.803,55
1.3.2.1.0.00.10.00	REMUNERACAO DE DEPOSITOS BANCARIOS	1.363.636,00	97.832,45		1.265.803,55
1.3.2.1.0.00.11.00	REMUNERACAO DE DEPOSITOS BANCARIOS - PRINCIPAL	1.363.636,00	97.832,45		1.265.803,55
1.3.2.1.0.00.11.01	REMUNERACAO DE DEPOSITOS BANCARIOS - PRINCIPAL - GERAL	1.363.636,00	5.319,44		1.358.316,56
1.3.2.1.0.00.11.10	REMUNERACAO DE DEPOSITOS BANCARIOS - VINCULADOS - OUTROS	-	92.513,01	92.513,01	
1.7.0.0.0.00.00	TRANSFERENCIAS CORRENTES	1.657.265,00	471.697,37		1.185.567,63
1.7.4.0.0.00.00	TRANSFERENCIAS DE INSTITUICOES PRIVADAS	1.500.000,00	17.388,71		1.482.611,29
1.7.4.8.0.00.00	TRANSFERENCIAS DE INSTITUICOES PRIVADAS - ESPECIFICAS DE ESTADOS, DF E MUNICIPIOS	1.500.000,00	17.388,71		1.482.611,29
1.7.4.8.1.0.00.00	OUTRAS TRANSFERENCIA DE INSTITUICOES PRIVADAS PARA EST/DF/MUN - NAO ESPECIFICADAS ANTERIORMENTE	1.500.000,00	17.388,71		1.482.611,29
1.7.4.8.1.0.10.00	OUTRAS TRANSFERENCIA DE INSTITUICOES PRIVADAS PARA EST/DF/MUN - NAO ESPECIFICADAS ANTERIORMENTE	1.500.000,00	17.388,71		1.482.611,29
1.7.4.8.1.0.11.00	OUTRAS TRANSFERENCIA DE INSTITUICOES PRIVADAS PARA EST/DF/MUN - NAO ESPECIFICADAS ANTERIORMENTE - PRINCIPAL	1.500.000,00	17.388,71		1.482.611,29
1.7.7.0.0.00.00	TRANSFERENCIAS DE PESSOAS FISICAS	157.265,00	454.308,66	297.043,66	
1.7.7.0.0.00.10.00	TRANSFERENCIAS DE PESSOAS FISICAS	157.265,00	454.308,66	297.043,66	
1.7.7.0.0.00.11.00	TRANSFERENCIAS DE PESSOAS FISICAS - PRINCIPAL	157.265,00	454.308,66	297.043,66	
1.9.0.0.0.00.00	OUTRAS RECEITAS CORRENTES	750.000,00	13.914,44		736.085,56
1.9.1.0.0.00.00	MULTAS ADMINISTRATIVAS, CONTRATUAIS E JUDICIAIS	-	348,38	348,38	
1.9.1.0.0.1.00.00	MULTAS PREVISTAS EM LEGISLACAO ESPECIFICA	-	348,38	348,38	
1.9.1.0.0.1.10.00	MULTAS PREVISTAS EM LEGISLACAO ESPECIFICA	-	348,38	348,38	
1.9.1.0.0.1.11.00	MULTAS PREVISTAS EM LEGISLACAO ESPECIFICA - PRINCIPAL	-	348,38	348,38	



PREFEITURA MUNICIPAL DE FORTALEZA

DEMONSTRATIVO DA RECEITA ORÇADA COM A ARRECADADA - ANEXO 10 DA LEI 4.320/64

31902 - FUNDO MUNICIPAL DE DEFESA DOS DIREITOS DA CRIANÇA E DO ADOLESCENTE

Exercício 2019

Código da Receita	Descrição da Receita	Previsão	Arrecadado	Diferença	
				Para Mais	Para Menos
1.9.1.0.0.1.11.04	MULTAS PREVISTAS EM LEGISLACAO ESPECIFICA - PRINCIPAL - LEI 8069/90 (ESTATUTO DA CRIANCA E DO ADOLESCENTE)	-	348,38	348,38	
1.9.2.0.0.0.00.00	INDENIZACOES, RESTITUICOES E RESSARCIMENTOS	750.000,00	13.566,06		736.433,94
1.9.2.2.0.0.00.00	RESTITUICOES	750.000,00	13.566,06		736.433,94
1.9.2.2.9.9.00.00	OUTRAS RESTITUICOES	750.000,00	13.566,06		736.433,94
1.9.2.2.9.9.10.00	OUTRAS RESTITUICOES	750.000,00	13.566,06		736.433,94
1.9.2.2.9.9.11.00	OUTRAS RESTITUICOES - PRINCIPAL	750.000,00	13.566,06		736.433,94
1.9.2.2.9.9.11.99	OUTRAS RESTITUICOES - PRINCIPAL - DEMAIS RESTITUICOES	750.000,00	13.566,06		736.433,94
Total:		3.770.901,00	583.444,26	-	3.187.456,74



PREFEITURA MUNICIPAL DE FORTALEZA

EXERCÍCIO DE 2019

ANEXO 11

ORÇAMENTO GERAL

31902 - FUNDO MUNICIPAL DE DEFESA DOS DIREITOS DA CRIANÇA E DO ADOLESCENTE

NATUREZA DA DESPESA

CÓDIGO	ESPECIFICAÇÃO	CRÉDITOS ORÇAMENTÁRIOS E SUPLEMENTARES	CRÉDITOS ESPECIAIS E EXTRAORDINÁRIOS	TOTAL	REALIZADA EMPENHADA NO ANO	DIFERENÇA SALDO A EMPENHAR
3.0.0.0.00	DESPESAS CORRENTES	2.832.000,00	49.000,00	2.881.000,00	1.035.846,54	1.845.153,46
3.3.0.0.00	OUTRAS DESPESAS CORRENTES	2.832.000,00	49.000,00	2.881.000,00	1.035.846,54	1.845.153,46
4.0.0.0.00	DESPESAS DE CAPITAL	250.000,00		250.000,00		250.000,00
4.4.0.0.00	INVESTIMENTOS	250.000,00		250.000,00		250.000,00
	TOTAL	3.082.000,00	49.000,00	3.131.000,00	1.035.846,54	2.095.153,46



BALANÇO ORÇAMENTÁRIO

31902 - FUNDO MUNICIPAL DE DEFESA DOS DIREITOS DA CRIANÇA E DO ADOLESCENTE

EXERCÍCIO: 2019 PERÍODO (ATÉ MÊS): DEZEMBRO

RECEITAS ORÇAMENTÁRIAS	PREVISÃO INICIAL (a)	PREVISÃO ATUALIZADA (b)	RECEITAS REALIZADAS (c)	SALDO (d) = (c-b)
RECEITAS CORRENTES (I)	3.770.901,00	3.770.901,00	583.444,26	(3.187.456,74)
Impostos, Taxas e Contribuições de Melhoria	-	-	-	-
Receita de Contribuições	-	-	-	-
Receita Patrimonial	1.363.636,00	1.363.636,00	97.832,45	(1.265.803,55)
Receita Agropecuária	-	-	-	-
Receita Industrial	-	-	-	-
Receita de Serviços	-	-	-	-
Transferências Correntes	1.657.265,00	1.657.265,00	471.697,37	(1.185.567,63)
Outras Receitas Correntes	750.000,00	750.000,00	13.914,44	(736.085,56)
RECEITAS DE CAPITAL (II)	-	-	-	-
Operações de Crédito	-	-	-	-
Alienação de Bens	-	-	-	-
Amortização de Empréstimos	-	-	-	-
Transferências de Capital	-	-	-	-
Outras Receitas de Capital	-	-	-	-
SUBTOTAL DAS RECEITAS (III) = (I + II)	3.770.901,00	3.770.901,00	583.444,26	(3.187.456,74)
OPERAÇÕES DE CRÉDITO / REFINANCIAMENTO (IV)	-	-	-	-
Operações de Crédito Internas	-	-	-	-
Mobiliária	-	-	-	-
Contratual	-	-	-	-
Operações de Crédito Externas	-	-	-	-
Mobiliária	-	-	-	-
Contratual	-	-	-	-
SUBTOTAL COM REFINANCIAMENTO (V) = (III + IV)	3.770.901,00	3.770.901,00	583.444,26	(3.187.456,74)
REPASSES RECEBIDOS (VI)	150.099,00	-	5.159,15	5.159,15
DÉFICIT (VII)	-	-	447.243,13	447.243,13
TOTAL (VIII) = (V + VI + VII)	3.921.000,00	3.770.901,00	1.035.846,54	(2.735.054,46)
SALDOS DE EXERCÍCIOS ANTERIORES	-	-	-	-
Recursos Arrecadados em Exercícios Anteriores	-	-	-	-
Superávit Financeiro	-	-	-	-
Reabertura de Créditos Adicionais	-	-	-	-



BALANÇO ORÇAMENTÁRIO

31902 - FUNDO MUNICIPAL DE DEFESA DOS DIREITOS DA CRIANÇA E DO ADOLESCENTE

EXERCÍCIO: 2019 PERÍODO (ATÉ MÊS): DEZEMBRO

DESPESAS ORÇAMENTÁRIAS	DOTAÇÃO INICIAL (e)	DOTAÇÃO ATUALIZADA (f)	DESPESAS EMPENHADAS (g)	DESPESAS LIQUIDADAS (h)	DESPESAS PAGAS (i)	SALDO DA DOTAÇÃO (j) = (f-g)
DESPESAS CORRENTES (IX)	3.671.000,00	2.881.000,00	1.035.846,54	1.035.846,54	1.035.846,54	1.845.153,46
Pessoal e Encargos Sociais	-	-	-	-	-	-
Juros e Encargos da Dívida	-	-	-	-	-	-
Outras Despesas Correntes	3.671.000,00	2.881.000,00	1.035.846,54	1.035.846,54	1.035.846,54	1.845.153,46
DESPESAS DE CAPITAL (X)	250.000,00	250.000,00	-	-	-	250.000,00
Investimentos	250.000,00	250.000,00	-	-	-	250.000,00
Inversões Financeiras	-	-	-	-	-	-
Amortização da Dívida	-	-	-	-	-	-
RESERVA DE CONTINGÊNCIA (XI)	-	-	-	-	-	-
SUBTOTAL DAS DESPESAS (XII) = (IX+X+XI)	3.921.000,00	3.131.000,00	1.035.846,54	1.035.846,54	1.035.846,54	2.095.153,46
AMORTIZAÇÃO DA DÍV. / REFINANCIAMENTO (XIII)	-	-	-	-	-	-
Amortização da Dívida Interna	-	-	-	-	-	-
Dívida Mobiliária	-	-	-	-	-	-
Outras Dívidas	-	-	-	-	-	-
Amortização da Dívida Externa	-	-	-	-	-	-
Dívida Mobiliária	-	-	-	-	-	-
Outras Dívidas	-	-	-	-	-	-
SUBTOTAL C/ REFINANCIAMENTO (XIV) = (XII+XIII)	3.921.000,00	3.131.000,00	1.035.846,54	1.035.846,54	1.035.846,54	2.095.153,46
REPASSES CONCEDIDOS (XV)	-	639.901,00	-	-	-	639.901,00
SUPERÁVIT (XVI)	-	-	-	-	-	-
TOTAL (XVII) = (XIV + XV + XVI)	3.921.000,00	3.770.901,00	1.035.846,54	1.035.846,54	1.035.846,54	2.735.054,46
Reserva do RPPS	-	-	-	-	-	-



BALANÇO ORÇAMENTÁRIO

31902 - FUNDO MUNICIPAL DE DEFESA DOS DIREITOS DA CRIANÇA E DO ADOLESCENTE

EXERCÍCIO: 2019 PERÍODO (ATÉ MÊS): DEZEMBRO

RESTOS A PAGAR NÃO PROCESSADOS						
RESTOS A PAGAR NÃO PROCESSADOS	INSCRITOS		LIQUIDADOS (c)	PAGOS (d)	CANCELADOS (e)	SALDO (f) = (a + b - d - e)
	EM EXERCÍCIOS ANTERIORES (a)	EM 31 DEZ. EXER. ANTERIOR (b)				
DESPESAS CORRENTES	-	-	-	-	-	-
Pessoal e Encargos Sociais	-	-	-	-	-	-
Juros e Encargos da Dívida	-	-	-	-	-	-
Outras Despesas Correntes	-	-	-	-	-	-
DESPESAS DE CAPITAL	-	-	-	-	-	-
Investimentos	-	-	-	-	-	-
Inversões Financeiras	-	-	-	-	-	-
Amortização da Dívida	-	-	-	-	-	-
TOTAL	-	-	-	-	-	-

RESTOS A PAGAR PROCESSADOS E NÃO PROCESSADOS LIQUIDADOS					
RESTOS A PAGAR PROCESSADOS	INSCRITOS		PAGOS (c)	CANCELADOS (d)	SALDO (e) = (a + b - c - d)
	EM EXERCÍCIOS ANTERIORES (a)	EM 31 DEZ. EXER. ANTERIOR (b)			
DESPESAS CORRENTES	7.980,00	-	-	7.980,00	-
Pessoal e Encargos Sociais	-	-	-	-	-
Juros e Encargos da Dívida	-	-	-	-	-
Outras Despesas Correntes	7.980,00	-	-	7.980,00	-
DESPESAS DE CAPITAL	-	-	-	-	-
Investimentos	-	-	-	-	-
Inversões Financeiras	-	-	-	-	-
Amortização da Dívida	-	-	-	-	-
TOTAL	7.980,00	-	-	7.980,00	-



BALANÇO FINANCEIRO

31902 - FUNDO MUNICIPAL DE DEFESA DOS DIREITOS DA CRIANÇA E DO ADOLESCENTE

EXERCÍCIO: 2019 SITUAÇÃO: EMPENHADO PERÍODO (ATÉ MÊS): DEZEMBRO

INGRESSOS	Exercício Atual	Exercício Anterior
Receita Orçamentária (I)	583.444,26	733.335,10
Ordinária	394,26	7.746,51
Vinculada	583.050,00	725.588,59
Recursos Vinculados à Educação	-	-
Recursos Vinculados à Saúde	-	-
Recursos Vinculados à Previdência Social - RPPS	-	-
Recursos Vinculados à Previdência Social - RGPS	-	-
Recursos Vinculados à Seguridade Social	-	-
Outras Destinações de Recursos	583.050,00	725.588,59
Transferências Financeiras Recebidas (II)	5.159,15	9.970,00
Transferências Recebidas para a Execução Orçamentária	5.159,15	9.970,00
Transferências Recebidas Independentes de Execução Orçamentária	-	-
Transferências Recebidas para Aportes de recursos para o RPPS	-	-
Transferências Recebidas para Aportes de recursos para o RGPS	-	-
Recebimentos Extraorçamentários (III)	252,50	640,00
Inscrição de Restos a Pagar Não Processados	-	-
Inscrição de Restos a Pagar Processados	-	-
Depósitos Restituíveis e Valores Vinculados	252,50	640,00
Outros Recebimentos Extra Orçamentários	-	-
Saldo do Ex. Anterior (IV)	2.878.779,85	2.501.113,89
Caixa e Equivalentes de Caixa	2.878.779,85	2.501.113,89
Depósitos Restituíveis e Valores Vinculados	-	-
TOTAL (V) = (I+II+III+IV)	3.467.635,76	3.245.058,99



BALANÇO FINANCEIRO

31902 - FUNDO MUNICIPAL DE DEFESA DOS DIREITOS DA CRIANÇA E DO ADOLESCENTE

EXERCÍCIO: 2019 SITUAÇÃO: EMPENHADO PERÍODO (ATÉ MÊS): DEZEMBRO

DISPÊNDIOS	Exercício Atual	Exercício Anterior
Despesa Orçamentária (VI)	1.035.846,54	365.639,14
Ordinária	5.159,15	9.970,00
Vinculada	1.030.687,39	355.669,14
Recursos Destinados à Educação	-	-
Recursos Destinados à Saúde	-	-
Recursos Destinados à Previdência Social – RPPS	-	-
Recursos Destinados à Previdência Social – RGPS	-	-
Recursos Destinados à Seguridade Social	-	-
Outras Destinações de Recursos	1.030.687,39	355.669,14
Transferências Financeiras Concedidas (VII)	-	-
Transferências Concedidas para a Execução Orçamentária	-	-
Transferências Concedidas Independentes de Execução Orçamentária	-	-
Transferências Concedidas para Aportes de recursos para o RPPS	-	-
Transferências Concedidas para Aportes de recursos para o RGPS	-	-
Pagamentos Extra Orçamentários (VIII)	-	640,00
Pagamentos de Restos a Pagar Não Processados	-	-
Pagamentos de Restos a Pagar Processados	-	-
Depósitos Restituíveis e Valores Vinculados	-	640,00
Outros Pagamentos Extra Orçamentários	-	-
Saldo para o Ex. Seguinte (IX)	2.431.789,22	2.878.779,85
Caixa e Equivalentes de Caixa	2.431.789,22	2.878.779,85
Depósitos Restituíveis e Valores Vinculados	-	-
TOTAL (X) = (VI+VII+VIII+IX)	3.467.635,76	3.245.058,99



BALANÇO PATRIMONIAL

31902 - FUNDO MUNICIPAL DE DEFESA DOS DIREITOS DA CRIANÇA E DO ADOLESCENTE

EXERCÍCIO: 2019

PERÍODO(MÊS): DEZEMBRO

ATIVO	Exercício Atual	Exercício Anterior
ATIVO CIRCULANTE	2.431.789,22	2.878.779,85
Caixa e Equivalentes de Caixa	2.431.789,22	2.878.779,85
ATIVO NÃO-CIRCULANTE	-	-
TOTAL DO ATIVO	2.431.789,22	2.878.779,85

PASSIVO E PATRIMÔNIO LÍQUIDO	Exercício Atual	Exercício Anterior
PASSIVO CIRCULANTE	252,50	7.980,00
Demais Obrigações a Curto Prazo	252,50	7.980,00
PASSIVO NÃO-CIRCULANTE	-	-
TOTAL DO PASSIVO	252,50	7.980,00
PATRIMÔNIO LÍQUIDO	Exercício Atual	Exercício Anterior
Resultados Acumulados	2.431.536,72	2.870.799,85
Resultado do Exercício	(434.213,13)	377.665,96
Resultado de Exercícios Anteriores	2.794.816,85	2.417.150,89
Ajustes de Exercícios Anteriores	70.933,00	75.983,00
TOTAL DO PATRIMÔNIO LÍQUIDO	2.431.536,72	2.870.799,85
TOTAL DO PASSIVO E PATRIMÔNIO LÍQUIDO	2.431.789,22	2.878.779,85

QUADRO DOS ATIVOS E PASSIVOS FINANCEIROS E PERMANENTES (LEI 4.320/64)

EXERCÍCIO: 2019		PERÍODO(MÊS): DEZEMBRO	
ATIVO (I)	Exercício Atual	Exercício Anterior	
ATIVO FINANCEIRO	2.431.789,22	2.878.779,85	
ATIVO PERMANENTE	-	-	
TOTAL DO ATIVO	2.431.789,22	2.878.779,85	
PASSIVO (II)	Exercício Atual	Exercício Anterior	
PASSIVO FINANCEIRO	252,50	7.980,00	
PASSIVO PERMANENTE	-	-	
TOTAL DO PASSIVO	252,50	7.980,00	
SALDO PATRIMONIAL	2.431.536,72	2.870.799,85	

QUADRO DAS CONTAS DE COMPENSAÇÃO (LEI 4.320/64)

EXERCÍCIO: 2019		PERÍODO(MÊS): DEZEMBRO	
ATOS POTENCIAIS ATIVOS	Exercício Atual	Exercício Anterior	
Garantias e Contragarantias Recebidas a Executar	-	-	
Direitos Conveniados e Outros Instrumentos Congêneres	-	-	
Direitos Contratuais	-	-	
Outros Atos Potenciais Ativos	-	-	
TOTAL DOS ATOS POTENCIAIS ATIVOS	-	-	
ATOS POTENCIAIS PASSIVOS	Exercício Atual	Exercício Anterior	
Garantias e Contragarantias Concedidas	-	-	
Obrigações Conveniadas e Outros Instrumentos Congêneres	680.425,01	931.896,99	
Obrigações Contratuais	1.012.256,59	-	
Outros Atos Potenciais Passivos	-	-	
TOTAL DOS ATOS POTENCIAIS PASSIVOS	1.692.681,60	931.896,99	

QUADRO DO SUPERÁVIT / DÉFICIT FINANCEIRO (LEI 4.320/64)

EXERCÍCIO: 2019		PERÍODO(MÊS): DEZEMBRO	
DESTINAÇÃO DE RECURSOS	Exercício Atual	Exercício Anterior	
0 Recursos Ordinários	21.158,95	20.764,69	
90 Outras Destinações Vinculadas de Recursos	2.410.377,77	2.850.035,16	
Total	2.431.536,72	2.870.799,85	

DEMONSTRAÇÃO DAS VARIAÇÕES PATRIMONIAIS

31902 - FUNDO MUNICIPAL DE DEFESA DOS DIREITOS DA CRIANÇA E DO ADOLESCENTE

EXERCÍCIO: 2019	PERÍODO(ATÉ MÊS): DEZEMBRO	
VARIAÇÕES PATRIMONIAIS AUMENTATIVAS	EXERCÍCIO ATUAL	EXERCÍCIO ANTERIOR
IMPOSTOS, TAXAS E CONTRIBUIÇÕES DE MELHORIA	-	-
CONTRIBUIÇÕES	-	-
EXPLORAÇÃO E VENDA DE BENS, SERVIÇOS E DIREITOS	-	-
VARIAÇÕES PATRIMONIAIS AUMENTATIVAS FINANCEIRAS	97.832,45	62.797,61
TRANSFERÊNCIAS E DELEGAÇÕES RECEBIDAS	476.856,52	661.965,84
VALORIZAÇÃO E GANHOS COM ATIVOS E DESINCORPORAÇÃO DE PASSIVOS	7.980,00	-
OUTRAS VARIAÇÕES PATRIMONIAIS AUMENTATIVAS	13.914,44	18.541,65
Total das Variações Patrimoniais Aumentativas (I)	596.583,41	743.305,10
VARIAÇÕES PATRIMONIAIS DIMINUTIVAS	EXERCÍCIO ATUAL	EXERCÍCIO ANTERIOR
PESSOAL E ENCARGOS	-	-
BENEFÍCIOS PREVIDENCIÁRIOS E ASSISTENCIAIS	-	-
USO DE BENS, SERVIÇOS E CONSUMO DE CAPITAL FIXO	109,15	9.970,00
VARIAÇÕES PATRIMONIAIS DIMINUTIVAS FINANCEIRAS	-	-
TRANSFERÊNCIAS E DELEGAÇÕES CONCEDIDAS	1.030.687,39	355.669,14
DEVALORIZAÇÃO E PERDA DE ATIVOS E DESINCORPORAÇÃO DE PASSIVOS	-	-
TRIBUTÁRIAS	-	-
CUSTO DAS MERCADORIAS E DOS PRODUTOS VENDIDOS, E DOS SERVIÇOS PRESTADOS	-	-
OUTRAS VARIAÇÕES PATRIMONIAIS DIMINUTIVAS	-	-
Total das Variações Patrimoniais Diminutivas (II)	1.030.796,54	365.639,14
RESULTADO PATRIMONIAL DO PERÍODO (I - II)	(434.213,13)	377.665,96



PREFEITURA MUNICIPAL DE FORTALEZA

Exercício de 2019

31902 - FUNDO MUNICIPAL DE DEFESA DOS DIREITOS DA CRIANÇA E DO ADOLESCENTE

DEMONSTRATIVO DA DÍVIDA FLUTUANTE - ANEXO 17 da Lei 4.320/64

DESCRIÇÃO	SALDO ANTERIOR	MOVIMENTAÇÃO NO EXERCÍCIO			SALDO PARA O EXERCÍCIO SEGUINTE
		INSCRIÇÃO / REC. EXTRA-ORÇ.	BAIXA / DESP. EXTRA-ORÇ.	PRESCRIÇÃO / CANCELAMENTO	
RESTOS A PAGAR	7.980,00	-	-	7.980,00	-
DEPÓSITOS E VALORES RESTITUÍVEIS	-	-	-	-	-
CONSIGNAÇÕES	-	252,50	-	-	252,50
INSS	-	-	-	-	-
ISS	-	252,50	-	-	252,50
IRRF	-	-	-	-	-
IPM	-	-	-	-	-
OUTRAS CONSIGNAÇÕES	-	-	-	-	-
TOTAL	7.980,00	252,50	-	7.980,00	252,50

DEMONSTRAÇÃO DO FLUXO DE CAIXA

31902 - FUNDO MUNICIPAL DE DEFESA DOS DIREITOS DA CRIANÇA E DO ADOLESCENTE

EXERCÍCIO: 2019

PERÍODO(ATÉ MÊS): DEZEMBRO

FLUXOS DE CAIXA DAS ATIVIDADES DAS OPERAÇÕES	Exercício Atual	Exercício Anterior
INGRESSOS	588.855,91	743.945,10
RECEITAS DERIVADAS E ORIGINÁRIAS	111.746,89	81.339,26
Remuneração das Disponibilidades	97.832,45	62.797,61
Outras Receitas Derivadas e Originárias	13.914,44	18.541,65
TRANSFERÊNCIAS CORRENTES RECEBIDAS	471.697,37	651.995,84
Outras Transferências Correntes	471.697,37	651.995,84
RECEBIMENTOS EXTRA ORÇAMENTÁRIOS	5.411,65	10.610,00
Depósitos Terceiros Passivos - Recebidos	-	640,00
Recebimentos de Consignações	252,50	-
Transferências Financeiras Recebidas	5.159,15	9.970,00
Outros recebimentos Extra orçamentários	-	-
DESEMBOLSOS	1.035.846,54	366.279,14
PESSOAL E OUTRAS DESP. CORRENTES	5.159,15	9.970,00
Direitos da Cidadania	5.159,15	9.970,00
JUROS E ENCARGOS DA DÍVIDA	-	-
Juros e Correção Monetária da Dívida Interna	-	-
Juros e Correção Monetária da Dívida Externa	-	-
Outros Encargos da Dívida	-	-
TRANSFERÊNCIAS CONCEDIDAS	1.030.687,39	355.669,14
Intergovernamentais	-	-
a União	-	-
a Estados e ao Distrito Federal	-	-
a Municípios	-	-
Intragovernamentais	-	-
Outras Transferências Concedidas	1.030.687,39	355.669,14
PAGAMENTOS EXTRA ORÇAMENTÁRIOS	-	640,00
Depósitos Terceiros Passivos - Devolução	-	640,00
Pagamentos de Consignações	-	-
Pagamentos de Restos a Pagar	-	-
Transferências Financeiras Concedidas	-	-
Outros Pagamentos Extra Orçamentários	-	-
FLUXO DE CAIXA LÍQUIDO DAS ATIVIDADES DAS OPERAÇÕES	(446.990,63)	377.665,96



DEMONSTRAÇÃO DO FLUXO DE CAIXA

31902 - FUNDO MUNICIPAL DE DEFESA DOS DIREITOS DA CRIANÇA E DO ADOLESCENTE

EXERCÍCIO: 2019

PERÍODO(ATÉ MÊS): DEZEMBRO

FLUXOS DE CAIXA DAS ATIVIDADES DE INVESTIMENTO	Exercício Atual	Exercício Anterior
INGRESSOS	-	-
Alienações de Bens	-	-
Amortização de Empréstimos e Financiamentos Concedidos	-	-
Outras Receitas de Capital	-	-
Outros Ingressos de Investimentos	-	-
DESEMBOLSOS	-	-
Aquisição de Ativo não Circulante	-	-
Concessão de Empréstimos e Financiamentos	-	-
Outros Desembolsos de Investimentos	-	-
FLUXO DE CAIXA LÍQUIDO DAS ATIVIDADES DE INVESTIMENTO	-	-
FLUXOS DE CAIXA DAS ATIVIDADES DE FINANCIAMENTO	Exercício Atual	Exercício Anterior
INGRESSOS	-	-
Operações de Crédito	-	-
Integralização do Capital Social de Empresas Dependentes	-	-
Transferências de Capital	-	-
DESEMBOLSOS	-	-
Amortização/Refinanciamento da Dívida	-	-
Outros desembolsos de financiamento	-	-
FLUXO DE CAIXA LÍQUIDO DAS ATIVIDADES DE FINANCIAMENTO	-	-
GERAÇÃO LÍQUIDA DE CAIXA E EQUIVALENTE DE CAIXA	(446.990,63)	377.665,96
CAIXA E EQUIVALENTE DE CAIXA INICIAL	2.878.779,85	2.501.113,89
CAIXA E EQUIVALENTE DE CAIXA FINAL	2.431.789,22	2.878.779,85



Prefeitura de
Fortaleza

**FUNDO MUNICIPAL DOS DIREITOS HUMANOS DA
PESSOA IDOSA
UNIDADE ORÇAMENTÁRIA: 31 903**



DEMONSTRATIVO DA RECEITA E DESPESA SEGUNDO AS CATERGORIAS ECONOMICAS - ANEXO 01 DA LEI 4.320/64
31903 - FUNDO MUNICIPAL DOS DIREITOS HUMANOS DA PESSOA IDOSA

EXERCÍCIO: 2019 PERÍODO(ATÉ MÊS): DEZEMBRO

RECEITAS		DESPESAS	
RECEITAS CORRENTES	11.033.728,52	DESPESAS CORRENTES	9.162.134,58
Receita Tributária	-	Pessoal e Encargos Sociais	-
Receita de Contribuições	-	Juros e Encargos da Dívida	-
Receita Patrimonial	248.259,05	Outras Despesas Correntes	9.162.134,58
Receita Agropecuária	-		
Receita Industrial	-		
Receita de Serviços	-		
Transferências Correntes	10.777.365,96		
Outras Receitas Correntes	8.103,51		
Dedução para Formação do FUNDEB	-		
SUPERÁVIT CORRENTE	1.871.593,94	DÉFICIT CORRENTE	-
RECEITAS DE CAPITAL	-	DESPESAS DE CAPITAL	-
Operações de Crédito	-	Investimento	-
Alienação de Bens	-	Inversões Financeira	-
Amortizações de Empréstimos	-	Amortização da Dívida	-
Transferências de Capital	-		
Outras Receitas de Capital	-		
REPASSE RECEBIDO	386.456,79	REPASSE CONCEDIDO	-
TOTAL DA RECEITA	11.420.185,31	TOTAL DA DESPESA	9.162.134,58
DÉFICIT	-	SUPERÁVIT	2.258.050,73
TOTAL	11.420.185,31	TOTAL	11.420.185,31

RESUMO

RECEITAS		DESPESAS	
RECEITAS CORRENTES	11.033.728,52	DESPESAS CORRENTES	9.162.134,58
RECEITAS DE CAPITAL	-	DESPESAS DE CAPITAL	-
REPASSE RECEBIDO	386.456,79	REPASSE CONCEDIDO	-
DÉFICIT	-	SUPERÁVIT	2.258.050,73
TOTAL	11.420.185,31	TOTAL	11.420.185,31



PREFEITURA MUNICIPAL DE FORTALEZA

EXERCÍCIO DE 2019

ANEXO 2

ORÇAMENTO GERAL

31903 - FUNDO MUNICIPAL DOS DIREITOS HUMANOS DA PESSOA IDOSA

CÓDIGO	ESPECIFICAÇÃO	NATUREZA DA DESPESA		
		ELEMENTO	MODALIDADE	CATEGORIA / GRUPO
3.0.0.0.00	DESPESAS CORRENTES			9.162.134,58
3.3.0.0.00	OUTRAS DESPESAS CORRENTES			9.162.134,58
3.3.5.0.00	TRANSFERENCIAS A INSTITUICOES PRIVADAS		8.740.381,15	
3.3.5.0.43	SUBVENCOES SOCIAIS	8.740.381,15		
3.3.9.0.00	APLICACOES DIRETAS		421753,43	
3.3.9.0.39	OUTROS SERVICOS DE TERCEIROS - PESSOA JURIDICA	421753,43		
TOTAL				9.162.134,58

PREFEITURA MUNICIPAL DE FORTALEZA

EXERCÍCIO DE 2019

ANEXO 6

ORÇAMENTO GERAL

31903 - FUNDO MUNICIPAL DOS DIREITOS HUMANOS DA PESSOA IDOSA

CÓDIGO	ESPECIFICAÇÃO	PROGRAMA DE TRABALHO		
		PROJETO	ATIVIDADE	TOTAL
14.000.0000.0000.0000	DIREITOS DA CIDADANIA		9.162.134,58	9.162.134,58
14.422.0000.0000.0000	DIREITOS INDIVIDUAIS, COLETIVOS E DIFUSOS		9.162.134,58	9.162.134,58
14.422.0007.0000.0000	ATENCAO INTEGRAL A PESSOA IDOSA		9.162.134,58	9.162.134,58
14.422.0007.2335.0000	APOIO AO DESENVOLVIMENTO INSTITUCIONAL		9.162.134,58	9.162.134,58
14.422.0007.2335.0001	APOIO AO DESENVOLVIMENTO INSTITUCIONAL		9.162.134,58	9.162.134,58
TOTAL			9.162.134,58	9.162.134,58



PREFEITURA MUNICIPAL DE FORTALEZA

EXERCÍCIO DE 2019

ANEXO 7

ORÇAMENTO GERAL

31903 - FUNDO MUNICIPAL DOS DIREITOS HUMANOS DA PESSOA IDOSA

PROGRAMA DE TRABALHO

CÓDIGO	ESPECIFICAÇÃO	PROJETO	ATIVIDADE	TOTAL
14.000.0000.0000.0000	DIREITOS DA CIDADANIA		9.162.134,58	9.162.134,58
14.422.0000.0000.0000	DIREITOS INDIVIDUAIS, COLETIVOS E DIFUSOS		9.162.134,58	9.162.134,58
14.422.0007.0000.0000	ATENCAO INTEGRAL A PESSOA IDOSA		9.162.134,58	9.162.134,58
14.422.0007.2335.0000	APOIO AO DESENVOLVIMENTO INSTITUCIONAL		9.162.134,58	9.162.134,58
14.422.0007.2335.0001	APOIO AO DESENVOLVIMENTO INSTITUCIONAL		9.162.134,58	9.162.134,58
TOTAL			9.162.134,58	9.162.134,58

PREFEITURA MUNICIPAL DE FORTALEZA

EXERCÍCIO DE 2019

ANEXO 8

ORÇAMENTO GERAL

31903 - FUNDO MUNICIPAL DOS DIREITOS HUMANOS DA PESSOA IDOSA

PROGRAMA DE TRABALHO

CÓDIGO	ESPECIFICAÇÃO	ORDINÁRIO	VINCULADO	TOTAL
14.000.0000.0000.0000	DIREITOS DA CIDADANIA		9.162.134,58	9.162.134,58
14.422.0000.0000.0000	DIREITOS INDIVIDUAIS, COLETIVOS E DIFUSOS		9.162.134,58	9.162.134,58
14.422.0007.0000.0000	ATENCAO INTEGRAL A PESSOA IDOSA		9.162.134,58	9.162.134,58
14.422.0007.2335.0000	APOIO AO DESENVOLVIMENTO INSTITUCIONAL		9.162.134,58	9.162.134,58
14.422.0007.2335.0001	APOIO AO DESENVOLVIMENTO INSTITUCIONAL		9.162.134,58	9.162.134,58
TOTAL			9.162.134,58	9.162.134,58

PREFEITURA MUNICIPAL DE FORTALEZA

EXERCÍCIO DE 2019

ANEXO 9

31903 - FUNDO MUNICIPAL DOS DIREITOS HUMANOS DA PESSOA IDOSA

ORÇAMENTO GERAL

DEMONSTRATIVO DAS DESPESAS POR ÓRGÃO E FUNÇÃO

	TRABALHO	EDUCAÇÃO	CULTURA	DIREITOS DA CIDADANIA
FUNDO MUNICIPAL DOS DIREITOS HUMANOS DA PESSOA IDOSA	-	-	-	9.162.134,58
TOTAL				9.162.134,58

PREFEITURA MUNICIPAL DE FORTALEZA

DEMONSTRATIVO DA RECEITA ORÇADA COM A ARRECADADA - ANEXO 10 DA LEI 4.320/64

31903 - FUNDO MUNICIPAL DOS DIREITOS HUMANOS DA PESSOA IDOSA

Exercício 2019

Código da Receita	Descrição da Receita	Previsão	Arrecadado	Diferença	
				Para Mais	Para Menos
1.0.0.0.0.00.00	RECEITAS CORRENTES	4.546.426,00	11.033.728,52	6.487.302,52	
1.3.0.0.0.0.00.00	RECEITA PATRIMONIAL	1.363.636,00	248.259,05		1.115.376,95
1.3.2.0.0.0.00.00	VALORES MOBILIARIOS	1.363.636,00	248.259,05		1.115.376,95
1.3.2.1.0.0.00.00	JUROS E CORRECOES MONETARIAS	1.363.636,00	248.259,05		1.115.376,95
1.3.2.1.0.0.10.00	REMUNERACAO DE DEPOSITOS BANCARIOS	1.363.636,00	248.259,05		1.115.376,95
1.3.2.1.0.0.11.00	REMUNERACAO DE DEPOSITOS BANCARIOS - PRINCIPAL	1.363.636,00	248.259,05		1.115.376,95
1.3.2.1.0.0.11.01	REMUNERACAO DE DEPOSITOS BANCARIOS - PRINCIPAL - GERAL	1.363.636,00	248.259,05		1.115.376,95
1.7.0.0.0.0.00.00	TRANSFERENCIAS CORRENTES	3.182.790,00	10.777.365,96	7.594.575,96	
1.7.4.0.0.0.00.00	TRANSFERENCIAS DE INSTITUICOES PRIVADAS	3.025.525,00	10.681.291,96	7.655.766,96	
1.7.4.8.0.0.00.00	TRANSFERENCIAS DE INSTITUICOES PRIVADAS - ESPECIFICAS DE ESTADOS, DF E MUNICIPIOS	3.025.525,00	10.681.291,96	7.655.766,96	
1.7.4.8.1.0.00.00	OUTRAS TRANSFERENCIA DE INSTITUICOES PRIVADAS PARA EST/DF/MUN - NAO ESPECIFICADAS ANTERIORMENTE	3.025.525,00	10.681.291,96	7.655.766,96	
1.7.4.8.1.0.10.00	OUTRAS TRANSFERENCIA DE INSTITUICOES PRIVADAS PARA EST/DF/MUN - NAO ESPECIFICADAS ANTERIORMENTE	3.025.525,00	10.681.291,96	7.655.766,96	
1.7.4.8.1.0.11.00	OUTRAS TRANSFERENCIA DE INSTITUICOES PRIVADAS PARA EST/DF/MUN - NAO ESPECIFICADAS ANTERIORMENTE - PRINCIPAL	3.025.525,00	10.681.291,96	7.655.766,96	
1.7.7.0.0.0.00.00	TRANSFERENCIAS DE PESSOAS FISICAS	157.265,00	96.074,00		61.191,00
1.7.7.0.0.0.10.00	TRANSFERENCIAS DE PESSOAS FISICAS	157.265,00	96.074,00		61.191,00
1.7.7.0.0.0.11.00	TRANSFERENCIAS DE PESSOAS FISICAS - PRINCIPAL	157.265,00	96.074,00		61.191,00
1.9.0.0.0.0.00.00	OUTRAS RECEITAS CORRENTES	-	8.103,51	8.103,51	
1.9.2.0.0.0.00.00	INDENIZACOES, RESTITUICOES E RESSARCIMENTOS	-	8.103,51	8.103,51	
1.9.2.2.0.0.00.00	RESTITUICOES	-	8.103,51	8.103,51	
1.9.2.2.9.9.00.00	OUTRAS RESTITUICOES	-	8.103,51	8.103,51	
1.9.2.2.9.9.10.00	OUTRAS RESTITUICOES	-	8.103,51	8.103,51	
1.9.2.2.9.9.11.00	OUTRAS RESTITUICOES - PRINCIPAL	-	8.103,51	8.103,51	
1.9.2.2.9.9.11.99	OUTRAS RESTITUICOES - PRINCIPAL - DEMAIS RESTITUICOES	-	8.103,51	8.103,51	
Total:		4.546.426,00	11.033.728,52	6.487.302,52	-



PREFEITURA MUNICIPAL DE FORTALEZA

EXERCÍCIO DE 2019

ANEXO 11

ORÇAMENTO GERAL

31903 - FUNDO MUNICIPAL DOS DIREITOS HUMANOS DA PESSOA IDOSA

NATUREZA DA DESPESA

CÓDIGO	ESPECIFICAÇÃO	CRÉDITOS ORÇAMENTÁRIOS E SUPLEMENTARES	CRÉDITOS ESPECIAIS E EXTRAORDINÁRIOS	TOTAL	REALIZADA EMPENHADA NO ANO	DIFERENÇA SALDO A EMPENHAR
3.0.0.0.00	DESPESAS CORRENTES	14.434.193,00		14.434.193,00	9.162.134,58	5.272.058,42
3.3.0.0.00	OUTRAS DESPESAS CORRENTES	14.434.193,00		14.434.193,00	9.162.134,58	5.272.058,42
4.0.0.0.00	DESPESAS DE CAPITAL	187.000,00		187.000,00		187.000,00
4.4.0.0.00	INVESTIMENTOS	187.000,00		187.000,00		187.000,00
	TOTAL	14.621.193,00		14.621.193,00	9.162.134,58	5.459.058,42



BALANÇO ORÇAMENTÁRIO

31903 - FUNDO MUNICIPAL DOS DIREITOS HUMANOS DA PESSOA IDOSA

EXERCÍCIO: 2019 PERÍODO (ATÉ MÊS): DEZEMBRO

RECEITAS ORÇAMENTÁRIAS	PREVISÃO INICIAL (a)	PREVISÃO ATUALIZADA (b)	RECEITAS REALIZADAS (c)	SALDO (d) = (c-b)
RECEITAS CORRENTES (I)	4.546.426,00	4.546.426,00	11.033.728,52	6.487.302,52
Impostos, Taxas e Contribuições de Melhoria	-	-	-	-
Receita de Contribuições	-	-	-	-
Receita Patrimonial	1.363.636,00	1.363.636,00	248.259,05	(1.115.376,95)
Receita Agropecuária	-	-	-	-
Receita Industrial	-	-	-	-
Receita de Serviços	-	-	-	-
Transferências Correntes	3.182.790,00	3.182.790,00	10.777.365,96	7.594.575,96
Outras Receitas Correntes	-	-	8.103,51	8.103,51
RECEITAS DE CAPITAL (II)	-	-	-	-
Operações de Crédito	-	-	-	-
Alienação de Bens	-	-	-	-
Amortização de Empréstimos	-	-	-	-
Transferências de Capital	-	-	-	-
Outras Receitas de Capital	-	-	-	-
SUBTOTAL DAS RECEITAS (III) = (I + II)	4.546.426,00	4.546.426,00	11.033.728,52	6.487.302,52
OPERAÇÕES DE CRÉDITO / REFINANCIAMENTO (IV)	-	-	-	-
Operações de Crédito Internas	-	-	-	-
Mobiliária	-	-	-	-
Contratual	-	-	-	-
Operações de Crédito Externas	-	-	-	-
Mobiliária	-	-	-	-
Contratual	-	-	-	-
SUBTOTAL COM REFINANCIAMENTO (V) = (III + IV)	4.546.426,00	4.546.426,00	11.033.728,52	6.487.302,52
REPASSES RECEBIDOS (VI)	2.462.000,00	1.007.000,00	386.456,79	(9.688.310,21)
DÉFICIT (VII)	-	-	-	-
TOTAL (VIII) = (V + VI + VII)	7.008.426,00	5.553.426,00	11.420.185,31	(3.201.007,69)
SALDOS DE EXERCÍCIOS ANTERIORES	-	9.067.767,00	9.067.767,00	-
Recursos Arrecadados em Exercícios Anteriores	-	-	-	-
Superávit Financeiro	-	9.067.767,00	9.067.767,00	-
Reabertura de Créditos Adicionais	-	-	-	-



BALANÇO ORÇAMENTÁRIO

31903 - FUNDO MUNICIPAL DOS DIREITOS HUMANOS DA PESSOA IDOSA

EXERCÍCIO: 2019 PERÍODO (ATÉ MÊS): DEZEMBRO

DESPESAS ORÇAMENTÁRIAS	DOTAÇÃO INICIAL (e)	DOTAÇÃO ATUALIZADA (f)	DESPESAS EMPENHADAS (g)	DESPESAS LIQUIDADAS (h)	DESPESAS PAGAS (i)	SALDO DA DOTAÇÃO (j) = (f-g)
DESPESAS CORRENTES (IX)	6.331.426,00	14.434.193,00	9.162.134,58	9.126.837,94	9.126.837,94	5.272.058,42
Pessoal e Encargos Sociais	-	-	-	-	-	-
Juros e Encargos da Dívida	-	-	-	-	-	-
Outras Despesas Correntes	6.331.426,00	14.434.193,00	9.162.134,58	9.126.837,94	9.126.837,94	5.272.058,42
DESPESAS DE CAPITAL (X)	677.000,00	187.000,00	-	-	-	187.000,00
Investimentos	677.000,00	187.000,00	-	-	-	187.000,00
Inversões Financeiras	-	-	-	-	-	-
Amortização da Dívida	-	-	-	-	-	-
RESERVA DE CONTINGÊNCIA (XI)	-	-	-	-	-	-
SUBTOTAL DAS DESPESAS (XII) = (IX+X+XI)	7.008.426,00	14.621.193,00	9.162.134,58	9.126.837,94	9.126.837,94	5.459.058,42
AMORTIZAÇÃO DA DÍV. / REFINANCIAMENTO (XIII)	-	-	-	-	-	-
Amortização da Dívida Interna	-	-	-	-	-	-
Dívida Mobiliária	-	-	-	-	-	-
Outras Dívidas	-	-	-	-	-	-
Amortização da Dívida Externa	-	-	-	-	-	-
Dívida Mobiliária	-	-	-	-	-	-
Outras Dívidas	-	-	-	-	-	-
SUBTOTAL C/ REFINANCIAMENTO (XIV) = (XII+XIII)	7.008.426,00	14.621.193,00	9.162.134,58	9.126.837,94	9.126.837,94	5.459.058,42
REPASSES CONCEDIDOS (XV)	-	-	-	-	-	-
SUPERÁVIT (XVI)	-	-	2.258.050,73	-	-	(2.258.050,73)
TOTAL (XVII) = (XIV + XV + XVI)	7.008.426,00	14.621.193,00	11.420.185,31	9.126.837,94	9.126.837,94	3.201.007,69
Reserva do RPPS	-	-	-	-	-	-



BALANÇO ORÇAMENTÁRIO

31903 - FUNDO MUNICIPAL DOS DIREITOS HUMANOS DA PESSOA IDOSA

EXERCÍCIO: 2019 PERÍODO (ATÉ MÊS): DEZEMBRO

RESTOS A PAGAR NÃO PROCESSADOS						
RESTOS A PAGAR NÃO PROCESSADOS	INSCRITOS		LIQUIDADOS (c)	PAGOS (d)	CANCELADOS (e)	SALDO (f) = (a + b - d - e)
	EM EXERCÍCIOS ANTERIORES (a)	EM 31 DEZ. EXER. ANTERIOR (b)				
DESPESAS CORRENTES	-	109.777,48	109.777,48	109.777,48	-	-
Pessoal e Encargos Sociais	-	-	-	-	-	-
Juros e Encargos da Dívida	-	-	-	-	-	-
Outras Despesas Correntes	-	109.777,48	109.777,48	109.777,48	-	-
DESPESAS DE CAPITAL	-	-	-	-	-	-
Investimentos	-	-	-	-	-	-
Inversões Financeiras	-	-	-	-	-	-
Amortização da Dívida	-	-	-	-	-	-
TOTAL	-	109.777,48	109.777,48	109.777,48	-	-

RESTOS A PAGAR PROCESSADOS E NÃO PROCESSADOS LIQUIDADOS					
RESTOS A PAGAR PROCESSADOS	INSCRITOS		PAGOS (c)	CANCELADOS (d)	SALDO (e) = (a + b - c - d)
	EM EXERCÍCIOS ANTERIORES (a)	EM 31 DEZ. EXER. ANTERIOR (b)			
DESPESAS CORRENTES	-	-	-	-	-
Pessoal e Encargos Sociais	-	-	-	-	-
Juros e Encargos da Dívida	-	-	-	-	-
Outras Despesas Correntes	-	-	-	-	-
DESPESAS DE CAPITAL	-	-	-	-	-
Investimentos	-	-	-	-	-
Inversões Financeiras	-	-	-	-	-
Amortização da Dívida	-	-	-	-	-
TOTAL	-	-	-	-	-



BALANÇO FINANCEIRO

31903 - FUNDO MUNICIPAL DOS DIREITOS HUMANOS DA PESSOA IDOSA

EXERCÍCIO: 2019 SITUAÇÃO: EMPENHADO PERÍODO (ATÉ MÊS): DEZEMBRO

INGRESSOS	Exercício Atual	Exercício Anterior
Receita Orçamentária (I)	11.033.728,52	9.363.401,58
Ordinária	11.033.728,52	9.363.401,58
Vinculada	-	-
Recursos Vinculados à Educação	-	-
Recursos Vinculados à Saúde	-	-
Recursos Vinculados à Previdência Social - RPPS	-	-
Recursos Vinculados à Previdência Social - RGPS	-	-
Recursos Vinculados à Seguridade Social	-	-
Outras Destinações de Recursos	-	-
Transferências Financeiras Recebidas (II)	421.284,27	137.466,48
Transferências Recebidas para a Execução Orçamentária	386.456,79	137.466,48
Transferências Recebidas Independentes de Execução Orçamentária	34.827,48	-
Transferências Recebidas para Aportes de recursos para o RPPS	-	-
Transferências Recebidas para Aportes de recursos para o RGPS	-	-
Recebimentos Extraorçamentários (III)	35.296,64	109.777,48
Inscrição de Restos a Pagar Não Processados	35.296,64	109.777,48
Inscrição de Restos a Pagar Processados	-	-
Depósitos Restituíveis e Valores Vinculados	-	-
Outros Recebimentos Extra Orçamentários	-	-
Saldo do Ex. Anterior (IV)	9.142.735,70	9.090.039,58
Caixa e Equivalentes de Caixa	9.142.735,70	9.090.039,58
Depósitos Restituíveis e Valores Vinculados	-	-
TOTAL (V) = (I+II+III+IV)	20.633.045,13	18.700.685,12



BALANÇO FINANCEIRO

31903 - FUNDO MUNICIPAL DOS DIREITOS HUMANOS DA PESSOA IDOSA

EXERCÍCIO: 2019 SITUAÇÃO: EMPENHADO PERÍODO (ATÉ MÊS): DEZEMBRO

DISPÊNDIOS	Exercício Atual	Exercício Anterior
Despesa Orçamentária (VI)	9.162.134,58	9.524.949,42
Ordinária	9.162.134,58	9.524.949,42
Vinculada	-	-
Recursos Destinados à Educação	-	-
Recursos Destinados à Saúde	-	-
Recursos Destinados à Previdência Social – RPPS	-	-
Recursos Destinados à Previdência Social – RGPS	-	-
Recursos Destinados à Seguridade Social	-	-
Outras Destinações de Recursos	-	-
Transferências Financeiras Concedidas (VII)	-	-
Transferências Concedidas para a Execução Orçamentária	-	-
Transferências Concedidas Independentes de Execução Orçamentária	-	-
Transferências Concedidas para Aportes de recursos para o RPPS	-	-
Transferências Concedidas para Aportes de recursos para o RGPS	-	-
Pagamentos Extra Orçamentários (VIII)	109.777,48	33.000,00
Pagamentos de Restos a Pagar Não Processados	109.777,48	33.000,00
Pagamentos de Restos a Pagar Processados	-	-
Depósitos Restituíveis e Valores Vinculados	-	-
Outros Pagamentos Extra Orçamentários	-	-
Saldo para o Ex. Seguinte (IX)	11.361.133,07	9.142.735,70
Caixa e Equivalentes de Caixa	11.361.133,07	9.142.735,70
Depósitos Restituíveis e Valores Vinculados	-	-
TOTAL (X) = (VI+VII+VIII+IX)	20.633.045,13	18.700.685,12



BALANÇO PATRIMONIAL

31903 - FUNDO MUNICIPAL DOS DIREITOS HUMANOS DA PESSOA IDOSA

EXERCÍCIO: 2019

PERÍODO(MÊS): DEZEMBRO

ATIVO	Exercício Atual	Exercício Anterior
ATIVO CIRCULANTE	11.361.133,07	9.142.735,70
Caixa e Equivalentes de Caixa	11.361.133,07	9.142.735,70
ATIVO NÃO-CIRCULANTE	-	-
TOTAL DO ATIVO	11.361.133,07	9.142.735,70

PASSIVO E PATRIMÔNIO LÍQUIDO	Exercício Atual	Exercício Anterior
PASSIVO CIRCULANTE	-	-
PASSIVO NÃO-CIRCULANTE	-	-
TOTAL DO PASSIVO	-	-
PATRIMÔNIO LÍQUIDO	Exercício Atual	Exercício Anterior
Resultados Acumulados	11.361.133,07	9.142.735,70
Resultado do Exercício	2.218.397,37	52.696,12
Resultado de Exercícios Anteriores	9.145.245,70	9.092.549,58
Ajustes de Exercícios Anteriores	(2.510,00)	(2.510,00)
TOTAL DO PATRIMÔNIO LÍQUIDO	11.361.133,07	9.142.735,70
TOTAL DO PASSIVO E PATRIMÔNIO LÍQUIDO	11.361.133,07	9.142.735,70

QUADRO DOS ATIVOS E PASSIVOS FINANCEIROS E PERMANENTES (LEI 4.320/64)

EXERCÍCIO: 2019		PERÍODO(MÊS): DEZEMBRO	
ATIVO (I)	Exercício Atual	Exercício Anterior	
ATIVO FINANCEIRO	11.361.133,07	9.142.735,70	
ATIVO PERMANENTE	-	-	
TOTAL DO ATIVO	11.361.133,07	9.142.735,70	
PASSIVO (II)	Exercício Atual	Exercício Anterior	
PASSIVO FINANCEIRO	35.296,64	109.777,48	
PASSIVO PERMANENTE	-	-	
TOTAL DO PASSIVO	35.296,64	109.777,48	
SALDO PATRIMONIAL	11.325.836,43	9.032.958,22	

QUADRO DAS CONTAS DE COMPENSAÇÃO (LEI 4.320/64)

EXERCÍCIO: 2019		PERÍODO(MÊS): DEZEMBRO	
ATOS POTENCIAIS ATIVOS	Exercício Atual	Exercício Anterior	
Garantias e Contragarantias Recebidas a Executar	-	-	
Direitos Conveniados e Outros Instrumentos Congêneres	-	-	
Direitos Contratuais	-	-	
Outros Atos Potenciais Ativos	-	-	
TOTAL DOS ATOS POTENCIAIS ATIVOS	-	-	
ATOS POTENCIAIS PASSIVOS	Exercício Atual	Exercício Anterior	
Garantias e Contragarantias Concedidas	-	-	
Obrigações Conveniadas e Outros Instrumentos Congêneres	1.608.937,98	1.740.166,72	
Obrigações Contratuais	866.529,60	442.969,92	
Outros Atos Potenciais Passivos	-	-	
TOTAL DOS ATOS POTENCIAIS PASSIVOS	2.475.467,58	2.183.136,64	

QUADRO DO SUPERÁVIT / DÉFICIT FINANCEIRO (LEI 4.320/64)

EXERCÍCIO: 2019		PERÍODO(MÊS): DEZEMBRO	
DESTINAÇÃO DE RECURSOS	Exercício Atual	Exercício Anterior	
0 Recursos Ordinários	11.325.836,43	9.032.958,22	
Total	11.325.836,43	9.032.958,22	



DEMONSTRAÇÃO DAS VARIAÇÕES PATRIMONIAIS

31903 - FUNDO MUNICIPAL DOS DIREITOS HUMANOS DA PESSOA IDOSA

EXERCÍCIO: 2019	PERÍODO(ATÉ MÊS): DEZEMBRO	
VARIAÇÕES PATRIMONIAIS AUMENTATIVAS	EXERCÍCIO ATUAL	EXERCÍCIO ANTERIOR
IMPOSTOS, TAXAS E CONTRIBUIÇÕES DE MELHORIA	-	-
CONTRIBUIÇÕES	-	-
EXPLORAÇÃO E VENDA DE BENS, SERVIÇOS E DIREITOS	-	-
VARIAÇÕES PATRIMONIAIS AUMENTATIVAS FINANCEIRAS	248.259,05	121.128,83
TRANSFERÊNCIAS E DELEGAÇÕES RECEBIDAS	11.198.650,23	9.306.497,34
VALORIZAÇÃO E GANHOS COM ATIVOS E DESINCORPORAÇÃO DE PASSIVOS	-	-
OUTRAS VARIAÇÕES PATRIMONIAIS AUMENTATIVAS	8.103,51	73.241,89
Total das Variações Patrimoniais Aumentativas (I)	11.455.012,79	9.500.868,06
VARIAÇÕES PATRIMONIAIS DIMINUTIVAS	EXERCÍCIO ATUAL	EXERCÍCIO ANTERIOR
PESSOAL E ENCARGOS	-	-
BENEFÍCIOS PREVIDENCIÁRIOS E ASSISTENCIAIS	-	-
USO DE BENS, SERVIÇOS E CONSUMO DE CAPITAL FIXO	421.284,27	405.973,44
VARIAÇÕES PATRIMONIAIS DIMINUTIVAS FINANCEIRAS	-	-
TRANSFERÊNCIAS E DELEGAÇÕES CONCEDIDAS	8.815.331,15	9.042.198,50
DEVALORIZAÇÃO E PERDA DE ATIVOS E DESINCORPORAÇÃO DE PASSIVOS	-	-
TRIBUTÁRIAS	-	-
CUSTO DAS MERCADORIAS E DOS PRODUTOS VENDIDOS, E DOS SERVIÇOS PRESTADOS	-	-
OUTRAS VARIAÇÕES PATRIMONIAIS DIMINUTIVAS	-	-
Total das Variações Patrimoniais Diminutivas (II)	9.236.615,42	9.448.171,94
RESULTADO PATRIMONIAL DO PERÍODO (I - II)	2.218.397,37	52.696,12



PREFEITURA MUNICIPAL DE FORTALEZA

Exercício de 2019

31903 - FUNDO MUNICIPAL DOS DIREITOS HUMANOS DA PESSOA IDOSA

DEMONSTRATIVO DA DÍVIDA FLUTUANTE - ANEXO 17 da Lei 4.320/64

DESCRIÇÃO	SALDO ANTERIOR	MOVIMENTAÇÃO NO EXERCÍCIO			SALDO PARA O EXERCÍCIO SEGUINTE
		INSCRIÇÃO / REC. EXTRA-ORÇ.	BAIXA / DESP. EXTRA-ORÇ.	PRESCRIÇÃO / CANCELAMENTO	
RESTOS A PAGAR	109.777,48	35.296,64	109.777,48	-	35.296,64
DEPÓSITOS E VALORES RESTITUÍVEIS	-	-	-	-	-
CONSIGNAÇÕES	-	-	-	-	-
INSS	-	-	-	-	-
ISS	-	-	-	-	-
IRRF	-	-	-	-	-
IPM	-	-	-	-	-
OUTRAS CONSIGNAÇÕES	-	-	-	-	-
TOTAL	109.777,48	35.296,64	109.777,48	-	35.296,64

DEMONSTRAÇÃO DO FLUXO DE CAIXA

31903 - FUNDO MUNICIPAL DOS DIREITOS HUMANOS DA PESSOA IDOSA

EXERCÍCIO: 2019

PERÍODO(ATÉ MÊS): DEZEMBRO

FLUXOS DE CAIXA DAS ATIVIDADES DAS OPERAÇÕES	Exercício Atual	Exercício Anterior
INGRESSOS	11.455.012,79	9.500.868,06
RECEITAS DERIVADAS E ORIGINÁRIAS	256.362,56	194.370,72
Remuneração das Disponibilidades	248.259,05	121.128,83
Outras Receitas Derivadas e Originárias	8.103,51	73.241,89
TRANSFERÊNCIAS CORRENTES RECEBIDAS	10.777.365,96	9.169.030,86
Outras Transferências Correntes	10.777.365,96	9.169.030,86
RECEBIMENTOS EXTRA ORÇAMENTÁRIOS	421.284,27	137.466,48
Depósitos Terceiros Passivos - Recebidos	-	-
Recebimentos de Consignações	-	-
Transferências Financeiras Recebidas	421.284,27	137.466,48
Outros recebimentos Extra orçamentários	-	-
DESEMBOLSOS	9.236.615,42	9.448.171,94
PESSOAL E OUTRAS DESP. CORRENTES	421.284,27	405.973,44
Assistência Social	-	33.000,00
Direitos da Cidadania	421.284,27	372.973,44
JUROS E ENCARGOS DA DÍVIDA	-	-
Juros e Correção Monetária da Dívida Interna	-	-
Juros e Correção Monetária da Dívida Externa	-	-
Outros Encargos da Dívida	-	-
TRANSFERÊNCIAS CONCEDIDAS	8.815.331,15	9.042.198,50
Intergovernamentais	-	-
a União	-	-
a Estados e ao Distrito Federal	-	-
a Municípios	-	-
Intragovernamentais	-	-
Outras Transferências Concedidas	8.815.331,15	9.042.198,50
PAGAMENTOS EXTRA ORÇAMENTÁRIOS	-	-
Depósitos Terceiros Passivos - Devolução	-	-
Pagamentos de Consignações	-	-
Pagamentos de Restos a Pagar	-	-
Transferências Financeiras Concedidas	-	-
Outros Pagamentos Extra Orçamentários	-	-
FLUXO DE CAIXA LÍQUIDO DAS ATIVIDADES DAS OPERAÇÕES	2.218.397,37	52.696,12



DEMONSTRAÇÃO DO FLUXO DE CAIXA

31903 - FUNDO MUNICIPAL DOS DIREITOS HUMANOS DA PESSOA IDOSA

EXERCÍCIO: 2019

PERÍODO(ATÉ MÊS): DEZEMBRO

FLUXOS DE CAIXA DAS ATIVIDADES DE INVESTIMENTO	Exercício Atual	Exercício Anterior
INGRESSOS	-	-
Alienações de Bens	-	-
Amortização de Empréstimos e Financiamentos Concedidos	-	-
Outras Receitas de Capital	-	-
Outros Ingressos de Investimentos	-	-
DESEMBOLSOS	-	-
Aquisição de Ativo não Circulante	-	-
Concessão de Empréstimos e Financiamentos	-	-
Outros Desembolsos de Investimentos	-	-
FLUXO DE CAIXA LÍQUIDO DAS ATIVIDADES DE INVESTIMENTO	-	-
FLUXOS DE CAIXA DAS ATIVIDADES DE FINANCIAMENTO	Exercício Atual	Exercício Anterior
INGRESSOS	-	-
Operações de Crédito	-	-
Integralização do Capital Social de Empresas Dependentes	-	-
Transferências de Capital	-	-
DESEMBOLSOS	-	-
Amortização/Refinanciamento da Dívida	-	-
Outros desembolsos de financiamento	-	-
FLUXO DE CAIXA LÍQUIDO DAS ATIVIDADES DE FINANCIAMENTO	-	-
GERAÇÃO LÍQUIDA DE CAIXA E EQUIVALENTE DE CAIXA	2.218.397,37	52.696,12
CAIXA E EQUIVALENTE DE CAIXA INICIAL	9.142.735,70	9.090.039,58
CAIXA E EQUIVALENTE DE CAIXA FINAL	11.361.133,07	9.142.735,70



Prefeitura de
Fortaleza

**FUNDO MUNICIPAL PARA PROTEÇÃO DOS DIREITOS
DA PESSOA COM DEFICIENCIA
UNIDADE ORÇAMENTÁRIA: 31 904**



DEMONSTRATIVO DA RECEITA E DESPESA SEGUNDO AS CATERGORIAS ECONOMICAS - ANEXO 01 DA LEI 4.320/64
31904 - FUNDO MUNICIPAL PARA PROTECAO DOS DIREITOS DA PESSOA COM DEFICIENCIA

EXERCÍCIO: 2019 PERÍODO(ATÉ MÊS): DEZEMBRO

RECEITAS		DESPESAS	
RECEITAS CORRENTES	-	DESPESAS CORRENTES	-
Receita Tributária	-	Pessoal e Encargos Sociais	-
Receita de Contribuições	-	Juros e Encargos da Dívida	-
Receita Patrimonial	-	Outras Despesas Correntes	-
Receita Agropecuária	-		
Receita Industrial	-		
Receita de Serviços	-		
Transferências Correntes	-		
Outras Receitas Correntes	-		
Dedução para Formação do FUNDEB	-		
SUPERÁVIT CORRENTE	-	DÉFICIT CORRENTE	-
RECEITAS DE CAPITAL	-	DESPESAS DE CAPITAL	-
Operações de Crédito	-	Investimento	-
Alienação de Bens	-	Inversões Financeira	-
Amortizações de Empréstimos	-	Amortização da Dívida	-
Transferências de Capital	-		
Outras Receitas de Capital	-		
REPASSE RECEBIDO	-	REPASSE CONCEDIDO	-
TOTAL DA RECEITA	-	TOTAL DA DESPESA	-
DÉFICIT	-	SUPERÁVIT	-
TOTAL	-	TOTAL	-

RESUMO

RECEITAS		DESPESAS	
RECEITAS CORRENTES	-	DESPESAS CORRENTES	-
RECEITAS DE CAPITAL	-	DESPESAS DE CAPITAL	-
REPASSE RECEBIDO	-	REPASSE CONCEDIDO	-
DÉFICIT	-	SUPERÁVIT	-
TOTAL	-	TOTAL	-



PREFEITURA MUNICIPAL DE FORTALEZA

EXERCÍCIO DE 2019

ANEXO 2

ORÇAMENTO GERAL

31904 - FUNDO MUNICIPAL PARA PROTECAO DOS DIREITOS DA PESSOA COM DEFICIENCIA

NATUREZA DA DESPESA

CÓDIGO	ESPECIFICAÇÃO	ELEMENTO	MODALIDADE	CATEGORIA / GRUPO
TOTAL				0,00

PREFEITURA MUNICIPAL DE FORTALEZA

EXERCÍCIO DE 2019

ANEXO 6

ORÇAMENTO GERAL

31904 - FUNDO MUNICIPAL PARA PROTECAO DOS DIREITOS DA PESSOA COM DEFICIENCIA

PROGRAMA DE TRABALHO

CÓDIGO	ESPECIFICAÇÃO	PROJETO	ATIVIDADE	TOTAL
TOTAL				

PREFEITURA MUNICIPAL DE FORTALEZA

EXERCÍCIO DE 2019

ANEXO 7

ORÇAMENTO GERAL

31904 - FUNDO MUNICIPAL PARA PROTECAO DOS DIREITOS DA PESSOA COM DEFICIENCIA

PROGRAMA DE TRABALHO

CÓDIGO	ESPECIFICAÇÃO	PROJETO	ATIVIDADE	TOTAL
TOTAL				

PREFEITURA MUNICIPAL DE FORTALEZA

EXERCÍCIO DE 2019

ANEXO 8

ORÇAMENTO GERAL

31904 - FUNDO MUNICIPAL PARA PROTECAO DOS DIREITOS DA PESSOA COM DEFICIENCIA

PROGRAMA DE TRABALHO

CÓDIGO	ESPECIFICAÇÃO	ORDINÁRIO	VINCULADO	TOTAL
TOTAL				

PREFEITURA MUNICIPAL DE FORTALEZA

EXERCÍCIO DE 2019

ANEXO 9

31904 - FUNDO MUNICIPAL PARA PROTECAO DOS DIREITOS DA PESSOA COM DEFICIENCIA

ORÇAMENTO GERAL

DEMONSTRATIVO DAS DESPESAS POR ÓRGÃO E FUNÇÃO

TOTAL				-
-------	--	--	--	---



PREFEITURA MUNICIPAL DE FORTALEZA

DEMONSTRATIVO DA RECEITA ORÇADA COM A ARRECADADA - ANEXO 10 DA LEI 4.320/64

31904 - FUNDO MUNICIPAL PARA PROTECAO DOS DIREITOS DA PESSOA COM DEFICIENCIA

Exercício 2019

Código da Receita	Descrição da Receita	Previsão	Arrecadado	Diferença	
				Para Mais	Para Menos
1.0.0.0.0.0.00.00	RECEITAS CORRENTES	513.636,00	-		513.636,00
1.3.0.0.0.0.00.00	RECEITA PATRIMONIAL	513.636,00	-		513.636,00
1.3.2.0.0.0.00.00	VALORES MOBILIARIOS	513.636,00	-		513.636,00
1.3.2.1.0.0.00.00	JUROS E CORRECOES MONETARIAS	513.636,00	-		513.636,00
1.3.2.1.0.0.10.00	REMUNERACAO DE DEPOSITOS BANCARIOS	513.636,00	-		513.636,00
1.3.2.1.0.0.11.00	REMUNERACAO DE DEPOSITOS BANCARIOS - PRINCIPAL	513.636,00	-		513.636,00
1.3.2.1.0.0.11.01	REMUNERACAO DE DEPOSITOS BANCARIOS - PRINCIPAL - GERAL	513.636,00	-		513.636,00
Total:		513.636,00	-	-	513.636,00



PREFEITURA MUNICIPAL DE FORTALEZA

EXERCÍCIO DE 2019

ANEXO 11

ORÇAMENTO GERAL

31904 - FUNDO MUNICIPAL PARA PROTECAO DOS DIREITOS DA PESSOA COM DEFICIENCIA

NATUREZA DA DESPESA

CÓDIGO	ESPECIFICAÇÃO	CRÉDITOS ORÇAMENTÁRIOS E SUPLEMENTARES	CRÉDITOS ESPECIAIS E EXTRAORDINÁRIOS	TOTAL	REALIZADA EMPENHADA NO ANO	DIFERENÇA SALDO A EMPENHAR
3.0.0.0.00	DESPESAS CORRENTES	536.000,00		536.000,00		536.000,00
3.3.0.0.00	OUTRAS DESPESAS CORRENTES	536.000,00		536.000,00		536.000,00
4.0.0.0.00	DESPESAS DE CAPITAL	69.636,00		69.636,00		69.636,00
4.4.0.0.00	INVESTIMENTOS	69.636,00		69.636,00		69.636,00
	TOTAL	605.636,00		605.636,00		605.636,00



BALANÇO ORÇAMENTÁRIO

31904 - FUNDO MUNICIPAL PARA PROTECAO DOS DIREITOS DA PESSOA COM DEFICIENCIA

EXERCÍCIO: 2019 PERÍODO (ATÉ MÊS): DEZEMBRO

RECEITAS ORÇAMENTÁRIAS	PREVISÃO INICIAL (a)	PREVISÃO ATUALIZADA (b)	RECEITAS REALIZADAS (c)	SALDO (d) = (c-b)
RECEITAS CORRENTES (I)	513.636,00	513.636,00	-	(513.636,00)
Impostos, Taxas e Contribuições de Melhoria	-	-	-	-
Receita de Contribuições	-	-	-	-
Receita Patrimonial	513.636,00	513.636,00	-	(513.636,00)
Receita Agropecuária	-	-	-	-
Receita Industrial	-	-	-	-
Receita de Serviços	-	-	-	-
Transferências Correntes	-	-	-	-
Outras Receitas Correntes	-	-	-	-
RECEITAS DE CAPITAL (II)	-	-	-	-
Operações de Crédito	-	-	-	-
Alienação de Bens	-	-	-	-
Amortização de Empréstimos	-	-	-	-
Transferências de Capital	-	-	-	-
Outras Receitas de Capital	-	-	-	-
SUBTOTAL DAS RECEITAS (III) = (I + II)	513.636,00	513.636,00	-	(513.636,00)
OPERAÇÕES DE CRÉDITO / REFINANCIAMENTO (IV)	-	-	-	-
Operações de Crédito Internas	-	-	-	-
Mobiliária	-	-	-	-
Contratual	-	-	-	-
Operações de Crédito Externas	-	-	-	-
Mobiliária	-	-	-	-
Contratual	-	-	-	-
SUBTOTAL COM REFINANCIAMENTO (V) = (III + IV)	513.636,00	513.636,00	-	(513.636,00)
REPASSES RECEBIDOS (VI)	297.000,00	92.000,00	-	(92.000,00)
DÉFICIT (VII)	-	-	-	-
TOTAL (VIII) = (V + VI + VII)	810.636,00	605.636,00	-	(605.636,00)
SALDOS DE EXERCÍCIOS ANTERIORES	-	-	-	-
Recursos Arrecadados em Exercícios Anteriores	-	-	-	-
Superávit Financeiro	-	-	-	-
Reabertura de Créditos Adicionais	-	-	-	-



BALANÇO ORÇAMENTÁRIO

31904 - FUNDO MUNICIPAL PARA PROTECAO DOS DIREITOS DA PESSOA COM DEFICIENCIA

EXERCÍCIO: 2019 PERÍODO (ATÉ MÊS): DEZEMBRO

DESPESAS ORÇAMENTÁRIAS	DOTAÇÃO INICIAL (e)	DOTAÇÃO ATUALIZADA (f)	DESPESAS EMPENHADAS (g)	DESPESAS LIQUIDADAS (h)	DESPESAS PAGAS (i)	SALDO DA DOTAÇÃO (j) = (f-g)
DESPESAS CORRENTES (IX)	706.000,00	536.000,00	-	-	-	536.000,00
Pessoal e Encargos Sociais	-	-	-	-	-	-
Juros e Encargos da Dívida	-	-	-	-	-	-
Outras Despesas Correntes	706.000,00	536.000,00	-	-	-	536.000,00
DESPESAS DE CAPITAL (X)	104.636,00	69.636,00	-	-	-	69.636,00
Investimentos	104.636,00	69.636,00	-	-	-	69.636,00
Inversões Financeiras	-	-	-	-	-	-
Amortização da Dívida	-	-	-	-	-	-
RESERVA DE CONTINGÊNCIA (XI)	-	-	-	-	-	-
SUBTOTAL DAS DESPESAS (XII) = (IX+X+XI)	810.636,00	605.636,00	-	-	-	605.636,00
AMORTIZAÇÃO DA DÍV. / REFINANCIAMENTO (XIII)	-	-	-	-	-	-
Amortização da Dívida Interna	-	-	-	-	-	-
Dívida Mobiliária	-	-	-	-	-	-
Outras Dívidas	-	-	-	-	-	-
Amortização da Dívida Externa	-	-	-	-	-	-
Dívida Mobiliária	-	-	-	-	-	-
Outras Dívidas	-	-	-	-	-	-
SUBTOTAL C/ REFINANCIAMENTO (XIV) = (XII+XIII)	810.636,00	605.636,00	-	-	-	605.636,00
REPASSES CONCEDIDOS (XV)	-	-	-	-	-	-
SUPERÁVIT (XVI)	-	-	-	-	-	-
TOTAL (XVII) = (XIV + XV + XVI)	810.636,00	605.636,00	-	-	-	605.636,00
Reserva do RPPS	-	-	-	-	-	-



BALANÇO ORÇAMENTÁRIO

31904 - FUNDO MUNICIPAL PARA PROTECAO DOS DIREITOS DA PESSOA COM DEFICIENCIA

EXERCÍCIO: 2019 PERÍODO (ATÉ MÊS): DEZEMBRO

RESTOS A PAGAR NÃO PROCESSADOS						
RESTOS A PAGAR NÃO PROCESSADOS	INSCRITOS		LIQUIDADOS (c)	PAGOS (d)	CANCELADOS (e)	SALDO (f) = (a + b - d - e)
	EM EXERCÍCIOS ANTERIORES (a)	EM 31 DEZ. EXER. ANTERIOR (b)				
DESPESAS CORRENTES	-	-	-	-	-	-
Pessoal e Encargos Sociais	-	-	-	-	-	-
Juros e Encargos da Dívida	-	-	-	-	-	-
Outras Despesas Correntes	-	-	-	-	-	-
DESPESAS DE CAPITAL	-	-	-	-	-	-
Investimentos	-	-	-	-	-	-
Inversões Financeiras	-	-	-	-	-	-
Amortização da Dívida	-	-	-	-	-	-
TOTAL	-	-	-	-	-	-

RESTOS A PAGAR PROCESSADOS E NÃO PROCESSADOS LIQUIDADOS					
RESTOS A PAGAR PROCESSADOS	INSCRITOS		PAGOS (c)	CANCELADOS (d)	SALDO (e) = (a + b - c - d)
	EM EXERCÍCIOS ANTERIORES (a)	EM 31 DEZ. EXER. ANTERIOR (b)			
DESPESAS CORRENTES	-	-	-	-	-
Pessoal e Encargos Sociais	-	-	-	-	-
Juros e Encargos da Dívida	-	-	-	-	-
Outras Despesas Correntes	-	-	-	-	-
DESPESAS DE CAPITAL	-	-	-	-	-
Investimentos	-	-	-	-	-
Inversões Financeiras	-	-	-	-	-
Amortização da Dívida	-	-	-	-	-
TOTAL	-	-	-	-	-



BALANÇO FINANCEIRO

31904 - FUNDO MUNICIPAL PARA PROTECAO DOS DIREITOS DA PESSOA COM DEFICIENCA

EXERCÍCIO: 2019 SITUAÇÃO: EMPENHADO PERÍODO (ATÉ MÊS): DEZEMBRO

INGRESSOS	Exercício Atual	Exercício Anterior
Receita Orçamentária (I)	-	-
Ordinária	-	-
Vinculada	-	-
Recursos Vinculados à Educação	-	-
Recursos Vinculados à Saúde	-	-
Recursos Vinculados à Previdência Social - RPPS	-	-
Recursos Vinculados à Previdência Social - RGPS	-	-
Recursos Vinculados à Seguridade Social	-	-
Outras Destinações de Recursos	-	-
Transferências Financeiras Recebidas (II)	-	-
Transferências Recebidas para a Execução Orçamentária	-	-
Transferências Recebidas Independentes de Execução Orçamentária	-	-
Transferências Recebidas para Aportes de recursos para o RPPS	-	-
Transferências Recebidas para Aportes de recursos para o RGPS	-	-
Recebimentos Extraorçamentários (III)	-	-
Inscrição de Restos a Pagar Não Processados	-	-
Inscrição de Restos a Pagar Processados	-	-
Depósitos Restituíveis e Valores Vinculados	-	-
Outros Recebimentos Extra Orçamentários	-	-
Saldo do Ex. Anterior (IV)	-	-
Caixa e Equivalentes de Caixa	-	-
Depósitos Restituíveis e Valores Vinculados	-	-
TOTAL (V) = (I+II+III+IV)	-	-



BALANÇO FINANCEIRO

31904 - FUNDO MUNICIPAL PARA PROTECAO DOS DIREITOS DA PESSOA COM DEFICIENCA

EXERCÍCIO: 2019 SITUAÇÃO: EMPENHADO PERÍODO (ATÉ MÊS): DEZEMBRO

DISPÊNDIOS	Exercício Atual	Exercício Anterior
Despesa Orçamentária (VI)	-	-
Ordinária	-	-
Vinculada	-	-
Recursos Destinados à Educação	-	-
Recursos Destinados à Saúde	-	-
Recursos Destinados à Previdência Social – RPPS	-	-
Recursos Destinados à Previdência Social – RGPS	-	-
Recursos Destinados à Seguridade Social	-	-
Outras Destinações de Recursos	-	-
Transferências Financeiras Concedidas (VII)	-	-
Transferências Concedidas para a Execução Orçamentária	-	-
Transferências Concedidas Independentes de Execução Orçamentária	-	-
Transferências Concedidas para Aportes de recursos para o RPPS	-	-
Transferências Concedidas para Aportes de recursos para o RGPS	-	-
Pagamentos Extra Orçamentários (VIII)	-	-
Pagamentos de Restos a Pagar Não Processados	-	-
Pagamentos de Restos a Pagar Processados	-	-
Depósitos Restituíveis e Valores Vinculados	-	-
Outros Pagamentos Extra Orçamentários	-	-
Saldo para o Ex. Seguinte (IX)	-	-
Caixa e Equivalentes de Caixa	-	-
Depósitos Restituíveis e Valores Vinculados	-	-
TOTAL (X) = (VI+VII+VIII+IX)	-	-



BALANÇO PATRIMONIAL

31904 - FUNDO MUNICIPAL PARA PROTECAO DOS DIREITOS DA PESSOA COM DEFICIENCIA

EXERCÍCIO: 2019

PERÍODO(MÊS): DEZEMBRO

ATIVO	Exercício Atual	Exercício Anterior
ATIVO CIRCULANTE	-	-
ATIVO NÃO-CIRCULANTE	-	-
TOTAL DO ATIVO	-	-
PASSIVO E PATRIMÔNIO LÍQUIDO	Exercício Atual	Exercício Anterior
PASSIVO CIRCULANTE	-	-
PASSIVO NÃO-CIRCULANTE	-	-
TOTAL DO PASSIVO	-	-
PATRIMÔNIO LÍQUIDO	Exercício Atual	Exercício Anterior
TOTAL DO PATRIMÔNIO LÍQUIDO	-	-
TOTAL DO PASSIVO E PATRIMÔNIO LÍQUIDO	-	-

QUADRO DOS ATIVOS E PASSIVOS FINANCEIROS E PERMANENTES (LEI 4.320/64)

EXERCÍCIO: 2019		PERÍODO(MÊS): DEZEMBRO	
ATIVO (I)	Exercício Atual	Exercício Anterior	
ATIVO FINANCEIRO	-	-	
ATIVO PERMANENTE	-	-	
TOTAL DO ATIVO	-	-	
PASSIVO (II)	Exercício Atual	Exercício Anterior	
PASSIVO FINANCEIRO	-	-	
PASSIVO PERMANENTE	-	-	
TOTAL DO PASSIVO	-	-	
SALDO PATRIMONIAL	-	-	

QUADRO DAS CONTAS DE COMPENSAÇÃO (LEI 4.320/64)

EXERCÍCIO: 2019		PERÍODO(MÊS): DEZEMBRO	
ATOS POTENCIAIS ATIVOS	Exercício Atual	Exercício Anterior	
Garantias e Contragarantias Recebidas a Executar	-	-	
Direitos Conveniados e Outros Instrumentos Congêneres	-	-	
Direitos Contratuais	-	-	
Outros Atos Potenciais Ativos	-	-	
TOTAL DOS ATOS POTENCIAIS ATIVOS	-	-	
ATOS POTENCIAIS PASSIVOS	Exercício Atual	Exercício Anterior	
Garantias e Contragarantias Concedidas	-	-	
Obrigações Conveniadas e Outros Instrumentos Congêneres	-	-	
Obrigações Contratuais	-	-	
Outros Atos Potenciais Passivos	-	-	
TOTAL DOS ATOS POTENCIAIS PASSIVOS	-	-	

QUADRO DO SUPERÁVIT / DÉFICIT FINANCEIRO (LEI 4.320/64)

EXERCÍCIO: 2019		PERÍODO(MÊS): DEZEMBRO	
DESTINAÇÃO DE RECURSOS	Exercício Atual	Exercício Anterior	
0 Recursos Ordinários	-	-	
Total	-	-	



DEMONSTRAÇÃO DAS VARIAÇÕES PATRIMONIAIS

31904 - FUNDO MUNICIPAL PARA PROTECAO DOS DIREITOS DA PESSOA COM DEFICIENCIA

EXERCÍCIO: 2019	PERÍODO(ATÉ MÊS): DEZEMBRO	
VARIAÇÕES PATRIMONIAIS AUMENTATIVAS	EXERCÍCIO ATUAL	EXERCÍCIO ANTERIOR
IMPOSTOS, TAXAS E CONTRIBUIÇÕES DE MELHORIA	-	-
CONTRIBUIÇÕES	-	-
EXPLORAÇÃO E VENDA DE BENS, SERVIÇOS E DIREITOS	-	-
VARIAÇÕES PATRIMONIAIS AUMENTATIVAS FINANCEIRAS	-	-
TRANSFERÊNCIAS E DELEGAÇÕES RECEBIDAS	-	-
VALORIZAÇÃO E GANHOS COM ATIVOS E DESINCORPORAÇÃO DE PASSIVOS	-	-
OUTRAS VARIAÇÕES PATRIMONIAIS AUMENTATIVAS	-	-
Total das Variações Patrimoniais Aumentativas (I)	-	-
VARIAÇÕES PATRIMONIAIS DIMINUTIVAS	EXERCÍCIO ATUAL	EXERCÍCIO ANTERIOR
PESSOAL E ENCARGOS	-	-
BENEFÍCIOS PREVIDENCIÁRIOS E ASSISTENCIAIS	-	-
USO DE BENS, SERVIÇOS E CONSUMO DE CAPITAL FIXO	-	-
VARIAÇÕES PATRIMONIAIS DIMINUTIVAS FINANCEIRAS	-	-
TRANSFERÊNCIAS E DELEGAÇÕES CONCEDIDAS	-	-
DEVALORIZAÇÃO E PERDA DE ATIVOS E DESINCORPORAÇÃO DE PASSIVOS	-	-
TRIBUTÁRIAS	-	-
CUSTO DAS MERCADORIAS E DOS PRODUTOS VENDIDOS, E DOS SERVIÇOS PRESTADOS	-	-
OUTRAS VARIAÇÕES PATRIMONIAIS DIMINUTIVAS	-	-
Total das Variações Patrimoniais Diminutivas (II)	-	-
RESULTADO PATRIMONIAL DO PERÍODO (I - II)	-	-



PREFEITURA MUNICIPAL DE FORTALEZA

Exercício de 2019

31904 - FUNDO MUNICIPAL PARA PROTECAO DOS DIREITOS DA PESSOA COM DEFICIENCIA

DEMONSTRATIVO DA DÍVIDA FLUTUANTE - ANEXO 17 da Lei 4.320/64

DESCRIÇÃO	SALDO ANTERIOR	MOVIMENTAÇÃO NO EXERCÍCIO			SALDO PARA O EXERCÍCIO SEGUINTE
		INSCRIÇÃO / REC. EXTRA-ORÇ.	BAIXA / DESP. EXTRA-ORÇ.	PRESCRIÇÃO / CANCELAMENTO	
RESTOS A PAGAR	-	-	-	-	-
DEPÓSITOS E VALORES RESTITUÍVEIS	-	-	-	-	-
CONSIGNAÇÕES	-	-	-	-	-
INSS	-	-	-	-	-
ISS	-	-	-	-	-
IRRF	-	-	-	-	-
IPM	-	-	-	-	-
OUTRAS CONSIGNAÇÕES	-	-	-	-	-
TOTAL	-	-	-	-	-



DEMONSTRAÇÃO DO FLUXO DE CAIXA

31904 - FUNDO MUNICIPAL PARA PROTECAO DOS DIREITOS DA PESSOA COM DEFICIENCIA

EXERCÍCIO: 2019

PERÍODO(ATÉ MÊS): DEZEMBRO

FLUXOS DE CAIXA DAS ATIVIDADES DAS OPERAÇÕES	Exercício Atual	Exercício Anterior
INGRESSOS	-	-
RECEITAS DERIVADAS E ORIGINÁRIAS	-	-
TRANSFERÊNCIAS CORRENTES RECEBIDAS	-	-
Intergovernamentais	-	-
da União	-	-
de Estados	-	-
de Municípios	-	-
Intragovernamentais	-	-
Outras Transferências Correntes	-	-
RECEBIMENTOS EXTRA ORÇAMENTÁRIOS	-	-
Depósitos Terceiros Passivos - Recebidos	-	-
Recebimentos de Consignações	-	-
Transferências Financeiras Recebidas	-	-
Outros recebimentos Extra orçamentários	-	-
DESEMBOLSOS	-	-
PESSOAL E OUTRAS DESP. CORRENTES	-	-
JUROS E ENCARGOS DA DÍVIDA	-	-
Juros e Correção Monetária da Dívida Interna	-	-
Juros e Correção Monetária da Dívida Externa	-	-
Outros Encargos da Dívida	-	-
TRANSFERÊNCIAS CONCEDIDAS	-	-
Intergovernamentais	-	-
a União	-	-
a Estados e ao Distrito Federal	-	-
a Municípios	-	-
Intragovernamentais	-	-
Outras Transferências Concedidas	-	-
PAGAMENTOS EXTRA ORÇAMENTÁRIOS	-	-
Depósitos Terceiros Passivos - Devolução	-	-
Pagamentos de Consignações	-	-
Pagamentos de Restos a Pagar	-	-
Transferências Financeiras Concedidas	-	-
Outros Pagamentos Extra Orçamentários	-	-
FLUXO DE CAIXA LÍQUIDO DAS ATIVIDADES DAS OPERAÇÕES	-	-



DEMONSTRAÇÃO DO FLUXO DE CAIXA

31904 - FUNDO MUNICIPAL PARA PROTECAO DOS DIREITOS DA PESSOA COM DEFICIENCIA

EXERCÍCIO: 2019

PERÍODO(ATÉ MÊS): DEZEMBRO

FLUXOS DE CAIXA DAS ATIVIDADES DE INVESTIMENTO	Exercício Atual	Exercício Anterior
INGRESSOS	-	-
Alienações de Bens	-	-
Amortização de Empréstimos e Financiamentos Concedidos	-	-
Outras Receitas de Capital	-	-
Outros Ingressos de Investimentos	-	-
DESEMBOLSOS	-	-
Aquisição de Ativo não Circulante	-	-
Concessão de Empréstimos e Financiamentos	-	-
Outros Desembolsos de Investimentos	-	-
FLUXO DE CAIXA LÍQUIDO DAS ATIVIDADES DE INVESTIMENTO	-	-
FLUXOS DE CAIXA DAS ATIVIDADES DE FINANCIAMENTO	Exercício Atual	Exercício Anterior
INGRESSOS	-	-
Operações de Crédito	-	-
Integralização do Capital Social de Empresas Dependentes	-	-
Transferências de Capital	-	-
DESEMBOLSOS	-	-
Amortização/Refinanciamento da Dívida	-	-
Outros desembolsos de financiamento	-	-
FLUXO DE CAIXA LÍQUIDO DAS ATIVIDADES DE FINANCIAMENTO	-	-
GERAÇÃO LÍQUIDA DE CAIXA E EQUIVALENTE DE CAIXA	-	-
CAIXA E EQUIVALENTE DE CAIXA INICIAL	-	-
CAIXA E EQUIVALENTE DE CAIXA FINAL	-	-



Prefeitura de
Fortaleza

**FUNDO MUNICIPAL DE DEFESA DOS DIREITOS
DIFUSOS
UNIDADE ORÇAMENTÁRIA: 31 905**



DEMONSTRATIVO DA RECEITA E DESPESA SEGUNDO AS CATERGORIAS ECONOMICAS - ANEXO 01 DA LEI 4.320/64
31905 - FUNDO MUNICIPAL DE DEFESA DOS DIREITOS DIFUSOS

EXERCÍCIO: 2019 PERÍODO(ATÉ MÊS): DEZEMBRO

RECEITAS		DESPESAS	
RECEITAS CORRENTES	293.786,28	DESPESAS CORRENTES	329.954,72
Receita Tributária	-	Pessoal e Encargos Sociais	-
Receita de Contribuições	-	Juros e Encargos da Dívida	-
Receita Patrimonial	66.509,91	Outras Despesas Correntes	329.954,72
Receita Agropecuária	-		
Receita Industrial	-		
Receita de Serviços	-		
Transferências Correntes	-		
Outras Receitas Correntes	227.276,37		
Dedução para Formação do FUNDEB	-		
SUPERÁVIT CORRENTE	-	DÉFICIT CORRENTE	36.168,44
RECEITAS DE CAPITAL	-	DESPESAS DE CAPITAL	30.169,49
Operações de Crédito	-	Investimento	30.169,49
Alienação de Bens	-	Inversões Financeira	-
Amortizações de Empréstimos	-	Amortização da Dívida	-
Transferências de Capital	-		
Outras Receitas de Capital	-		
REPASSE RECEBIDO	-	REPASSE CONCEDIDO	120,45
TOTAL DA RECEITA	293.786,28	TOTAL DA DESPESA	360.244,66
DÉFICIT	66.458,38	SUPERÁVIT	-
TOTAL	360.244,66	TOTAL	360.244,66

RESUMO

RECEITAS		DESPESAS	
RECEITAS CORRENTES	293.786,28	DESPESAS CORRENTES	329.954,72
RECEITAS DE CAPITAL	-	DESPESAS DE CAPITAL	30.169,49
REPASSE RECEBIDO	-	REPASSE CONCEDIDO	120,45
DÉFICIT	66.458,38	SUPERÁVIT	-
TOTAL	360.244,66	TOTAL	360.244,66



PREFEITURA MUNICIPAL DE FORTALEZA

EXERCÍCIO DE 2019

ANEXO 2

ORÇAMENTO GERAL

31905 - FUNDO MUNICIPAL DE DEFESA DOS DIREITOS DIFUSOS

CÓDIGO	ESPECIFICAÇÃO	NATUREZA DA DESPESA		
		ELEMENTO	MODALIDADE	CATEGORIA / GRUPO
3.0.0.0.00	DESPESAS CORRENTES			329.954,72
3.3.0.0.00	OUTRAS DESPESAS CORRENTES			329.954,72
3.3.9.0.00	APLICACOES DIRETAS		329.954,72	
3.3.9.0.30	MATERIAL DE CONSUMO	25.559,85		
3.3.9.0.39	OUTROS SERVICOS DE TERCEIROS - PESSOA JURIDICA	294.194,87		
3.3.9.0.40	SERVICOS DE TECNOLOGIA DA INFORMACAO E COMUNICACAO - PESSOA JURIDICA	10.200,00		
4.0.0.0.00	DESPESAS DE CAPITAL			30.169,49
4.4.0.0.00	INVESTIMENTOS			30.169,49
4.4.9.0.00	APLICACOES DIRETAS		30.169,49	
4.4.9.0.52	EQUIPAMENTOS E MATERIAL PERMANENTE	30.169,49		
TOTAL				360.124,21

PREFEITURA MUNICIPAL DE FORTALEZA

EXERCÍCIO DE 2019

ANEXO 6

ORÇAMENTO GERAL

31905 - FUNDO MUNICIPAL DE DEFESA DOS DIREITOS DIFUSOS

CÓDIGO	ESPECIFICAÇÃO	PROGRAMA DE TRABALHO		
		PROJETO	ATIVIDADE	TOTAL
14.000.0000.0000.0000	DIREITOS DA CIDADANIA	30.169,49	329.954,72	360.124,21
14.122.0000.0000.0000	ADMINISTRACAO GERAL	30.169,49	329.954,72	360.124,21
14.122.0001.0000.0000	GESTAO E MANUTENCAO	30.169,49	329.954,72	360.124,21
14.122.0001.1005.0000	AQUISICAO E IMPLANTACAO DE PRODUTOS E SERVICOS DE TI	4.015,00		4.015,00
14.122.0001.1005.0026	AQUISICAO E IMPLANTACAO DE PRODUTOS E SERVICOS DE TI	4.015,00		4.015,00
14.122.0001.1796.0000	AQUISICAO DE EQUIPAMENTOS, MOBILIARIOS E VEICULOS	26.154,49		26.154,49
14.122.0001.1796.0027	AQUISICAO DE EQUIPAMENTOS, MOBILIARIOS E VEICULOS	26.154,49		26.154,49
14.122.0001.2016.0000	MANUTENCAO E FUNCIONAMENTO ADMINISTRATIVO		329.954,72	329.954,72
14.122.0001.2016.0048	MANUTENCAO E FUNCIONAMENTO ADMINISTRATIVO		329.954,72	329.954,72
TOTAL		30.169,49	329.954,72	360.124,21



PREFEITURA MUNICIPAL DE FORTALEZA

EXERCÍCIO DE 2019

ANEXO 7

ORÇAMENTO GERAL

31905 - FUNDO MUNICIPAL DE DEFESA DOS DIREITOS DIFUSOS

PROGRAMA DE TRABALHO

CÓDIGO	ESPECIFICAÇÃO	PROJETO	ATIVIDADE	TOTAL
14.000.0000.0000.0000	DIREITOS DA CIDADANIA	30.169,49	329.954,72	360.124,21
14.122.0000.0000.0000	ADMINISTRACAO GERAL	30.169,49	329.954,72	360.124,21
14.122.0001.0000.0000	GESTAO E MANUTENCAO	30.169,49	329.954,72	360.124,21
14.122.0001.1005.0000	AQUISICAO E IMPLANTACAO DE PRODUTOS E SERVICOS DE TI	4.015,00		4.015,00
14.122.0001.1005.0026	AQUISICAO E IMPLANTACAO DE PRODUTOS E SERVICOS DE TI	4.015,00		4.015,00
14.122.0001.1796.0000	AQUISICAO DE EQUIPAMENTOS, MOBILIARIOS E VEICULOS	26.154,49		26.154,49
14.122.0001.1796.0027	AQUISICAO DE EQUIPAMENTOS, MOBILIARIOS E VEICULOS	26.154,49		26.154,49
14.122.0001.2016.0000	MANUTENCAO E FUNCIONAMENTO ADMINISTRATIVO		329.954,72	329.954,72
14.122.0001.2016.0048	MANUTENCAO E FUNCIONAMENTO ADMINISTRATIVO		329.954,72	329.954,72
	TOTAL	30.169,49	329.954,72	360.124,21



PREFEITURA MUNICIPAL DE FORTALEZA

EXERCÍCIO DE 2019

ANEXO 8

ORÇAMENTO GERAL

31905 - FUNDO MUNICIPAL DE DEFESA DOS DIREITOS DIFUSOS

PROGRAMA DE TRABALHO

CÓDIGO	ESPECIFICAÇÃO	ORDINÁRIO	VINCULADO	TOTAL
14.000.0000.0000.0000	DIREITOS DA CIDADANIA	10.200,00	349.924,21	360.124,21
14.122.0000.0000.0000	ADMINISTRACAO GERAL	10.200,00	349.924,21	360.124,21
14.122.0001.0000.0000	GESTAO E MANUTENCAO	10.200,00	349.924,21	360.124,21
14.122.0001.1005.0000	AQUISICAO E IMPLANTACAO DE PRODUTOS E SERVICOS DE TI		4.015,00	4.015,00
14.122.0001.1005.0026	AQUISICAO E IMPLANTACAO DE PRODUTOS E SERVICOS DE TI		4.015,00	4.015,00
14.122.0001.1796.0000	AQUISICAO DE EQUIPAMENTOS, MOBILIARIOS E VEICULOS		26.154,49	26.154,49
14.122.0001.1796.0027	AQUISICAO DE EQUIPAMENTOS, MOBILIARIOS E VEICULOS		26.154,49	26.154,49
14.122.0001.2016.0000	MANUTENCAO E FUNCIONAMENTO ADMINISTRATIVO	10.200,00	319.754,72	329.954,72
14.122.0001.2016.0048	MANUTENCAO E FUNCIONAMENTO ADMINISTRATIVO	10.200,00	319.754,72	329.954,72
TOTAL		10.200,00	349.924,21	360.124,21

PREFEITURA MUNICIPAL DE FORTALEZA

31905 - FUNDO MUNICIPAL DE DEFESA DOS DIREITOS DIFUSOS

EXERCÍCIO DE 2019

ANEXO 9

ORÇAMENTO GERAL

DEMONSTRATIVO DAS DESPESAS POR ÓRGÃO E FUNÇÃO

	TRABALHO	EDUCACAO	CULTURA	DIREITOS DA CIDADANIA
FUNDO MUNICIPAL DE DEFESA DOS DIREITOS DIFUSOS	-	-	-	360.124,21
TOTAL				360.124,21

PREFEITURA MUNICIPAL DE FORTALEZA

DEMONSTRATIVO DA RECEITA ORÇADA COM A ARRECADADA - ANEXO 10 DA LEI 4.320/64

31905 - FUNDO MUNICIPAL DE DEFESA DOS DIREITOS DIFUSOS

Exercício 2019

Código da Receita	Descrição da Receita	Previsão	Arrecadado	Diferença	
				Para Mais	Para Menos
1.0.0.0.0.00.00	RECEITAS CORRENTES	2.356.768,00	293.786,28		2.062.981,72
1.3.0.0.0.00.00	RECEITA PATRIMONIAL	1.363.636,00	66.509,91		1.297.126,09
1.3.2.0.0.00.00	VALORES MOBILIARIOS	1.363.636,00	66.509,91		1.297.126,09
1.3.2.1.0.00.00	JUROS E CORRECOES MONETARIAS	1.363.636,00	66.509,91		1.297.126,09
1.3.2.1.0.0.10.00	REMUNERACAO DE DEPOSITOS BANCARIOS	1.363.636,00	66.509,91		1.297.126,09
1.3.2.1.0.0.11.00	REMUNERACAO DE DEPOSITOS BANCARIOS - PRINCIPAL	1.363.636,00	66.509,91		1.297.126,09
1.3.2.1.0.0.11.01	REMUNERACAO DE DEPOSITOS BANCARIOS - PRINCIPAL - GERAL	1.363.636,00	66.509,91		1.297.126,09
1.9.0.0.0.00.00	OUTRAS RECEITAS CORRENTES	993.132,00	227.276,37		765.855,63
1.9.1.0.0.00.00	MULTAS ADMINISTRATIVAS, CONTRATUAIS E JUDICIAIS	993.132,00	227.276,37		765.855,63
1.9.1.0.0.1.00.00	MULTAS PREVISTAS EM LEGISLACAO ESPECIFICA	993.132,00	227.276,37		765.855,63
1.9.1.0.0.1.10.00	MULTAS PREVISTAS EM LEGISLACAO ESPECIFICA	993.132,00	227.276,37		765.855,63
1.9.1.0.0.1.11.00	MULTAS PREVISTAS EM LEGISLACAO ESPECIFICA - PRINCIPAL	993.132,00	227.276,37		765.855,63
1.9.1.0.0.1.11.99	MULTAS PREVISTAS EM LEGISLACAO ESPECIFICA - PRINCIPAL - OUTROS AUTOS DE INFRACAO	993.132,00	227.276,37		765.855,63
Total:		2.356.768,00	293.786,28	-	2.062.981,72



PREFEITURA MUNICIPAL DE FORTALEZA

EXERCÍCIO DE 2019

ANEXO 11

ORÇAMENTO GERAL

31905 - FUNDO MUNICIPAL DE DEFESA DOS DIREITOS DIFUSOS

NATUREZA DA DESPESA

CÓDIGO	ESPECIFICAÇÃO	CRÉDITOS ORÇAMENTÁRIOS E SUPLEMENTARES	CRÉDITOS ESPECIAIS E EXTRAORDINÁRIOS	TOTAL	REALIZADA EMPENHADA NO ANO	DIFERENÇA SALDO A EMPENHAR
3.0.0.0.00	DESPESAS CORRENTES	1645.768,00	11.000,00	1656.768,00	329.954,72	1.326.813,28
3.3.0.0.00	OUTRAS DESPESAS CORRENTES	1645.768,00	11.000,00	1656.768,00	329.954,72	1.326.813,28
4.0.0.0.00	DESPESAS DE CAPITAL	700.000,00		700.000,00	30.169,49	669.830,51
4.4.0.0.00	INVESTIMENTOS	700.000,00		700.000,00	30.169,49	669.830,51
	TOTAL	2.345.768,00	11.000,00	2.356.768,00	360.124,21	1.996.643,79



BALANÇO ORÇAMENTÁRIO

31905 - FUNDO MUNICIPAL DE DEFESA DOS DIREITOS DIFUSOS

EXERCÍCIO: 2019 PERÍODO (ATÉ MÊS): DEZEMBRO

RECEITAS ORÇAMENTÁRIAS	PREVISÃO INICIAL (a)	PREVISÃO ATUALIZADA (b)	RECEITAS REALIZADAS (c)	SALDO (d) = (c-b)
RECEITAS CORRENTES (I)	2.356.768,00	2.356.768,00	293.786,28	(2.062.981,72)
Impostos, Taxas e Contribuições de Melhoria	-	-	-	-
Receita de Contribuições	-	-	-	-
Receita Patrimonial	1.363.636,00	1.363.636,00	66.509,91	(1.297.126,09)
Receita Agropecuária	-	-	-	-
Receita Industrial	-	-	-	-
Receita de Serviços	-	-	-	-
Transferências Correntes	-	-	-	-
Outras Receitas Correntes	993.132,00	993.132,00	227.276,37	(765.855,63)
RECEITAS DE CAPITAL (II)	-	-	-	-
Operações de Crédito	-	-	-	-
Alienação de Bens	-	-	-	-
Amortização de Empréstimos	-	-	-	-
Transferências de Capital	-	-	-	-
Outras Receitas de Capital	-	-	-	-
SUBTOTAL DAS RECEITAS (III) = (I + II)	2.356.768,00	2.356.768,00	293.786,28	(2.062.981,72)
OPERAÇÕES DE CRÉDITO / REFINANCIAMENTO (IV)	-	-	-	-
Operações de Crédito Internas	-	-	-	-
Mobiliária	-	-	-	-
Contratual	-	-	-	-
Operações de Crédito Externas	-	-	-	-
Mobiliária	-	-	-	-
Contratual	-	-	-	-
SUBTOTAL COM REFINANCIAMENTO (V) = (III + IV)	2.356.768,00	2.356.768,00	293.786,28	(2.062.981,72)
REPASSES RECEBIDOS (VI)	20.000,00	-	-	-
DÉFICIT (VII)	-	-	66.458,38	66.458,38
TOTAL (VIII) = (V + VI + VII)	2.376.768,00	2.356.768,00	360.244,66	(1.996.523,34)
SALDOS DE EXERCÍCIOS ANTERIORES	-	-	-	-
Recursos Arrecadados em Exercícios Anteriores	-	-	-	-
Superávit Financeiro	-	-	-	-
Reabertura de Créditos Adicionais	-	-	-	-



BALANÇO ORÇAMENTÁRIO

31905 - FUNDO MUNICIPAL DE DEFESA DOS DIREITOS DIFUSOS

EXERCÍCIO: 2019 PERÍODO (ATÉ MÊS): DEZEMBRO

DESPESAS ORÇAMENTÁRIAS	DOTAÇÃO INICIAL (e)	DOTAÇÃO ATUALIZADA (f)	DESPESAS EMPENHADAS (g)	DESPESAS LIQUIDADAS (h)	DESPESAS PAGAS (i)	SALDO DA DOTAÇÃO (j) = (f-g)
DESPESAS CORRENTES (IX)	1.666.768,00	1.656.768,00	329.954,72	329.804,72	329.804,72	1.326.813,28
Pessoal e Encargos Sociais	-	-	-	-	-	-
Juros e Encargos da Dívida	-	-	-	-	-	-
Outras Despesas Correntes	1.666.768,00	1.656.768,00	329.954,72	329.804,72	329.804,72	1.326.813,28
DESPESAS DE CAPITAL (X)	710.000,00	700.000,00	30.169,49	30.169,49	30.169,49	669.830,51
Investimentos	710.000,00	700.000,00	30.169,49	30.169,49	30.169,49	669.830,51
Inversões Financeiras	-	-	-	-	-	-
Amortização da Dívida	-	-	-	-	-	-
RESERVA DE CONTINGÊNCIA (XI)	-	-	-	-	-	-
SUBTOTAL DAS DESPESAS (XII) = (IX+X+XI)	2.376.768,00	2.356.768,00	360.124,21	359.974,21	359.974,21	1.996.643,79
AMORTIZAÇÃO DA DÍV. / REFINANCIAMENTO (XIII)	-	-	-	-	-	-
Amortização da Dívida Interna	-	-	-	-	-	-
Dívida Mobiliária	-	-	-	-	-	-
Outras Dívidas	-	-	-	-	-	-
Amortização da Dívida Externa	-	-	-	-	-	-
Dívida Mobiliária	-	-	-	-	-	-
Outras Dívidas	-	-	-	-	-	-
SUBTOTAL C/ REFINANCIAMENTO (XIV) = (XII+XIII)	2.376.768,00	2.356.768,00	360.124,21	359.974,21	359.974,21	1.996.643,79
REPASSES CONCEDIDOS (XV)	-	-	120,45	-	-	(120,45)
SUPERÁVIT (XVI)	-	-	-	-	-	-
TOTAL (XVII) = (XIV + XV + XVI)	2.376.768,00	2.356.768,00	360.244,66	359.974,21	359.974,21	1.996.523,34
Reserva do RPPS	-	-	-	-	-	-



BALANÇO ORÇAMENTÁRIO

31905 - FUNDO MUNICIPAL DE DEFESA DOS DIREITOS DIFUSOS

EXERCÍCIO: 2019 PERÍODO (ATÉ MÊS): DEZEMBRO

RESTOS A PAGAR NÃO PROCESSADOS						
RESTOS A PAGAR NÃO PROCESSADOS	INSCRITOS		LIQUIDADOS (c)	PAGOS (d)	CANCELADOS (e)	SALDO (f) = (a + b - d - e)
	EM EXERCÍCIOS ANTERIORES (a)	EM 31 DEZ. EXER. ANTERIOR (b)				
DESPESAS CORRENTES	-	-	-	-	-	-
Pessoal e Encargos Sociais	-	-	-	-	-	-
Juros e Encargos da Dívida	-	-	-	-	-	-
Outras Despesas Correntes	-	-	-	-	-	-
DESPESAS DE CAPITAL	-	-	-	-	-	-
Investimentos	-	-	-	-	-	-
Inversões Financeiras	-	-	-	-	-	-
Amortização da Dívida	-	-	-	-	-	-
TOTAL	-	-	-	-	-	-

RESTOS A PAGAR PROCESSADOS E NÃO PROCESSADOS LIQUIDADOS					
RESTOS A PAGAR PROCESSADOS	INSCRITOS		PAGOS (c)	CANCELADOS (d)	SALDO (e) = (a + b - c - d)
	EM EXERCÍCIOS ANTERIORES (a)	EM 31 DEZ. EXER. ANTERIOR (b)			
DESPESAS CORRENTES	-	-	-	-	-
Pessoal e Encargos Sociais	-	-	-	-	-
Juros e Encargos da Dívida	-	-	-	-	-
Outras Despesas Correntes	-	-	-	-	-
DESPESAS DE CAPITAL	-	-	-	-	-
Investimentos	-	-	-	-	-
Inversões Financeiras	-	-	-	-	-
Amortização da Dívida	-	-	-	-	-
TOTAL	-	-	-	-	-



BALANÇO FINANCEIRO

31905 - FUNDO MUNICIPAL DE DEFESA DOS DIREITOS DIFUSOS

EXERCÍCIO: 2019 SITUAÇÃO: EMPENHADO PERÍODO (ATÉ MÊS): DEZEMBRO

INGRESSOS	Exercício Atual	Exercício Anterior
Receita Orçamentária (I)	293.786,28	296.886,13
Ordinária	293.786,28	296.886,13
Vinculada	-	-
Recursos Vinculados à Educação	-	-
Recursos Vinculados à Saúde	-	-
Recursos Vinculados à Previdência Social - RPPS	-	-
Recursos Vinculados à Previdência Social - RGPS	-	-
Recursos Vinculados à Seguridade Social	-	-
Outras Destinações de Recursos	-	-
Transferências Financeiras Recebidas (II)	-	-
Transferências Recebidas para a Execução Orçamentária	-	-
Transferências Recebidas Independentes de Execução Orçamentária	-	-
Transferências Recebidas para Aportes de recursos para o RPPS	-	-
Transferências Recebidas para Aportes de recursos para o RGPS	-	-
Recebimentos Extraorçamentários (III)	10.079,69	672,24
Inscrição de Restos a Pagar Não Processados	150,00	-
Inscrição de Restos a Pagar Processados	-	-
Depósitos Restituíveis e Valores Vinculados	9.929,69	672,24
Outros Recebimentos Extra Orçamentários	-	-
Saldo do Ex. Anterior (IV)	1.645.944,78	1.375.023,06
Caixa e Equivalentes de Caixa	1.645.944,78	1.375.023,06
Depósitos Restituíveis e Valores Vinculados	-	-
TOTAL (V) = (I+II+III+IV)	1.949.810,75	1.672.581,43



BALANÇO FINANCEIRO

31905 - FUNDO MUNICIPAL DE DEFESA DOS DIREITOS DIFUSOS

EXERCÍCIO: 2019 SITUAÇÃO: EMPENHADO PERÍODO (ATÉ MÊS): DEZEMBRO

DISPÊNDIOS	Exercício Atual	Exercício Anterior
Despesa Orçamentária (VI)	360.124,21	22.657,00
Ordinária	360.124,21	22.657,00
Vinculada	-	-
Recursos Destinados à Educação	-	-
Recursos Destinados à Saúde	-	-
Recursos Destinados à Previdência Social – RPPS	-	-
Recursos Destinados à Previdência Social – RGPS	-	-
Recursos Destinados à Seguridade Social	-	-
Outras Destinações de Recursos	-	-
Transferências Financeiras Concedidas (VII)	120,45	537,41
Transferências Concedidas para a Execução Orçamentária	120,45	537,41
Transferências Concedidas Independentes de Execução Orçamentária	-	-
Transferências Concedidas para Aportes de recursos para o RPPS	-	-
Transferências Concedidas para Aportes de recursos para o RGPS	-	-
Pagamentos Extra Orçamentários (VIII)	9.916,69	3.442,24
Pagamentos de Restos a Pagar Não Processados	-	2.770,00
Pagamentos de Restos a Pagar Processados	-	-
Depósitos Restituíveis e Valores Vinculados	9.916,69	672,24
Outros Pagamentos Extra Orçamentários	-	-
Saldo para o Ex. Seguinte (IX)	1.579.649,40	1.645.944,78
Caixa e Equivalentes de Caixa	1.579.649,40	1.645.944,78
Depósitos Restituíveis e Valores Vinculados	-	-
TOTAL (X) = (VI+VII+VIII+IX)	1.949.810,75	1.672.581,43



BALANÇO PATRIMONIAL

31905 - FUNDO MUNICIPAL DE DEFESA DOS DIREITOS DIFUSOS

EXERCÍCIO: 2019

PERÍODO(MÊS): DEZEMBRO

ATIVO	Exercício Atual	Exercício Anterior
ATIVO CIRCULANTE	1.581.212,59	1.646.897,31
Caixa e Equivalentes de Caixa	1.579.649,40	1.645.944,78
Estoques	1.563,19	952,53
ATIVO NÃO-CIRCULANTE	9.754,50	-
Imobilizado	9.754,50	-
TOTAL DO ATIVO	1.590.967,09	1.646.897,31

PASSIVO E PATRIMÔNIO LÍQUIDO	Exercício Atual	Exercício Anterior
PASSIVO CIRCULANTE	13,00	-
Demais Obrigações a Curto Prazo	13,00	-
PASSIVO NÃO-CIRCULANTE	-	-
TOTAL DO PASSIVO	13,00	-
PATRIMÔNIO LÍQUIDO	Exercício Atual	Exercício Anterior
Resultados Acumulados	1.590.954,09	1.646.897,31
Resultado do Exercício	(55.943,22)	269.365,57
Resultado de Exercícios Anteriores	1.646.897,31	1.377.531,74
TOTAL DO PATRIMÔNIO LÍQUIDO	1.590.954,09	1.646.897,31
TOTAL DO PASSIVO E PATRIMÔNIO LÍQUIDO	1.590.967,09	1.646.897,31

QUADRO DOS ATIVOS E PASSIVOS FINANCEIROS E PERMANENTES (LEI 4.320/64)

EXERCÍCIO: 2019		PERÍODO(MÊS): DEZEMBRO	
ATIVO (I)		Exercício Atual	Exercício Anterior
ATIVO FINANCEIRO		1.579.649,40	1.645.944,78
ATIVO PERMANENTE		11.317,69	952,53
TOTAL DO ATIVO		1.590.967,09	1.646.897,31
PASSIVO (II)		Exercício Atual	Exercício Anterior
PASSIVO FINANCEIRO		163,00	-
PASSIVO PERMANENTE		-	-
TOTAL DO PASSIVO		163,00	-
SALDO PATRIMONIAL		1.590.804,09	1.646.897,31

QUADRO DAS CONTAS DE COMPENSAÇÃO (LEI 4.320/64)

EXERCÍCIO: 2019		PERÍODO(MÊS): DEZEMBRO	
ATOS POTENCIAIS ATIVOS		Exercício Atual	Exercício Anterior
Garantias e Contragarantias Recebidas a Executar		-	-
Direitos Conveniados e Outros Instrumentos Congêneres		2.046.679,47	2.046.679,47
Direitos Contratuais		-	-
Outros Atos Potenciais Ativos		-	-
TOTAL DOS ATOS POTENCIAIS ATIVOS		2.046.679,47	2.046.679,47
ATOS POTENCIAIS PASSIVOS		Exercício Atual	Exercício Anterior
Garantias e Contragarantias Concedidas		-	-
Obrigações Conveniadas e Outros Instrumentos Congêneres		-	-
Obrigações Contratuais		342.058,97	33.270,97
Outros Atos Potenciais Passivos		-	-
TOTAL DOS ATOS POTENCIAIS PASSIVOS		342.058,97	33.270,97

QUADRO DO SUPERÁVIT / DÉFICIT FINANCEIRO (LEI 4.320/64)

EXERCÍCIO: 2019		PERÍODO(MÊS): DEZEMBRO	
DESTINAÇÃO DE RECURSOS		Exercício Atual	Exercício Anterior
0 Recursos Ordinários		1.579.486,40	1.645.944,78
Total		1.579.486,40	1.645.944,78



DEMONSTRAÇÃO DAS VARIAÇÕES PATRIMONIAIS

31905 - FUNDO MUNICIPAL DE DEFESA DOS DIREITOS DIFUSOS

EXERCÍCIO: 2019

PERÍODO(ATÉ MÊS): DEZEMBRO

VARIAÇÕES PATRIMONIAIS AUMENTATIVAS	EXERCÍCIO ATUAL	EXERCÍCIO ANTERIOR
IMPOSTOS, TAXAS E CONTRIBUIÇÕES DE MELHORIA	-	-
CONTRIBUIÇÕES	-	-
EXPLORAÇÃO E VENDA DE BENS, SERVIÇOS E DIREITOS	-	-
VARIAÇÕES PATRIMONIAIS AUMENTATIVAS FINANCEIRAS	66.509,91	296.886,13
TRANSFERÊNCIAS E DELEGAÇÕES RECEBIDAS	60,23	15,64
VALORIZAÇÃO E GANHOS COM ATIVOS E DESINCORPORAÇÃO DE PASSIVOS	-	-
OUTRAS VARIAÇÕES PATRIMONIAIS AUMENTATIVAS	227.276,37	-
Total das Variações Patrimoniais Aumentativas (I)	293.846,51	296.901,77
VARIAÇÕES PATRIMONIAIS DIMINUTIVAS	EXERCÍCIO ATUAL	EXERCÍCIO ANTERIOR
PESSOAL E ENCARGOS	-	-
BENEFÍCIOS PREVIDENCIÁRIOS E ASSISTENCIAIS	-	-
USO DE BENS, SERVIÇOS E CONSUMO DE CAPITAL FIXO	329.254,28	12.231,79
VARIAÇÕES PATRIMONIAIS DIMINUTIVAS FINANCEIRAS	-	-
TRANSFERÊNCIAS E DELEGAÇÕES CONCEDIDAS	20.535,45	15.304,41
DEVALORIZAÇÃO E PERDA DE ATIVOS E DESINCORPORAÇÃO DE PASSIVOS	-	-
TRIBUTÁRIAS	-	-
CUSTO DAS MERCADORIAS E DOS PRODUTOS VENDIDOS, E DOS SERVIÇOS PRESTADOS	-	-
OUTRAS VARIAÇÕES PATRIMONIAIS DIMINUTIVAS	-	-
Total das Variações Patrimoniais Diminutivas (II)	349.789,73	27.536,20
RESULTADO PATRIMONIAL DO PERÍODO (I - II)	(55.943,22)	269.365,57



PREFEITURA MUNICIPAL DE FORTALEZA

Exercício de 2019

31905 - FUNDO MUNICIPAL DE DEFESA DOS DIREITOS DIFUSOS

DEMONSTRATIVO DA DÍVIDA FLUTUANTE - ANEXO 17 da Lei 4.320/64

DESCRIÇÃO	SALDO ANTERIOR	MOVIMENTAÇÃO NO EXERCÍCIO			SALDO PARA O EXERCÍCIO SEGUINTE
		INSCRIÇÃO / REC. EXTRA-ORÇ.	BAIXA / DESP. EXTRA-ORÇ.	PRESCRIÇÃO / CANCELAMENTO	
RESTOS A PAGAR	-	150,00	-	-	150,00
DEPÓSITOS E VALORES RESTITUÍVEIS	-	-	-	-	-
CONSIGNAÇÕES	-	9.929,69	9.916,69	-	13,00
INSS	-	-	-	-	-
ISS	-	9.929,69	9.916,69	-	13,00
IRRF	-	-	-	-	-
IPM	-	-	-	-	-
OUTRAS CONSIGNAÇÕES	-	-	-	-	-
TOTAL	-	10.079,69	9.916,69	-	163,00

DEMONSTRAÇÃO DO FLUXO DE CAIXA

31905 - FUNDO MUNICIPAL DE DEFESA DOS DIREITOS DIFUSOS

EXERCÍCIO: 2019

PERÍODO(ATÉ MÊS): DEZEMBRO

FLUXOS DE CAIXA DAS ATIVIDADES DAS OPERAÇÕES	Exercício Atual	Exercício Anterior
INGRESSOS	303.715,97	297.558,37
RECEITAS DERIVADAS E ORIGINÁRIAS	293.786,28	296.886,13
Remuneração das Disponibilidades	66.509,91	37.387,68
Outras Receitas Derivadas e Originárias	227.276,37	259.498,45
TRANSFERÊNCIAS CORRENTES RECEBIDAS	-	-
RECEBIMENTOS EXTRA ORÇAMENTÁRIOS	9.929,69	672,24
Depósitos Terceiros Passivos - Recebidos	-	-
Recebimentos de Consignações	9.929,69	672,24
Transferências Financeiras Recebidas	-	-
Outros recebimentos Extra orçamentários	-	-
DESEMBOLSOS	339.841,86	11.869,65
PESSOAL E OUTRAS DESP. CORRENTES	329.804,72	10.660,00
Direitos da Cidadania	329.804,72	10.660,00
JUROS E ENCARGOS DA DÍVIDA	-	-
Juros e Correção Monetária da Dívida Interna	-	-
Juros e Correção Monetária da Dívida Externa	-	-
Outros Encargos da Dívida	-	-
TRANSFERÊNCIAS CONCEDIDAS	-	-
Intergovernamentais	-	-
a União	-	-
a Estados e ao Distrito Federal	-	-
a Municípios	-	-
Intragovernamentais	-	-
Outras Transferências Concedidas	-	-
PAGAMENTOS EXTRA ORÇAMENTÁRIOS	10.037,14	1.209,65
Depósitos Terceiros Passivos - Devolução	-	-
Pagamentos de Consignações	9.916,69	672,24
Pagamentos de Restos a Pagar	-	-
Transferências Financeiras Concedidas	120,45	537,41
Outros Pagamentos Extra Orçamentários	-	-
FLUXO DE CAIXA LÍQUIDO DAS ATIVIDADES DAS OPERAÇÕES	(36.125,89)	285.688,72



DEMONSTRAÇÃO DO FLUXO DE CAIXA

31905 - FUNDO MUNICIPAL DE DEFESA DOS DIREITOS DIFUSOS

EXERCÍCIO: 2019

PERÍODO(ATÉ MÊS): DEZEMBRO

FLUXOS DE CAIXA DAS ATIVIDADES DE INVESTIMENTO	Exercício Atual	Exercício Anterior
INGRESSOS	-	-
Alienações de Bens	-	-
Amortização de Empréstimos e Financiamentos Concedidos	-	-
Outras Receitas de Capital	-	-
Outros Ingressos de Investimentos	-	-
DESEMBOLSOS	30.169,49	14.767,00
Aquisição de Ativo não Circulante	30.169,49	14.767,00
Concessão de Empréstimos e Financiamentos	-	-
Outros Desembolsos de Investimentos	-	-
FLUXO DE CAIXA LÍQUIDO DAS ATIVIDADES DE INVESTIMENTO	(30.169,49)	(14.767,00)
FLUXOS DE CAIXA DAS ATIVIDADES DE FINANCIAMENTO	Exercício Atual	Exercício Anterior
INGRESSOS	-	-
Operações de Crédito	-	-
Integralização do Capital Social de Empresas Dependentes	-	-
Transferências de Capital	-	-
DESEMBOLSOS	-	-
Amortização/Refinanciamento da Dívida	-	-
Outros desembolsos de financiamento	-	-
FLUXO DE CAIXA LÍQUIDO DAS ATIVIDADES DE FINANCIAMENTO	-	-
GERAÇÃO LÍQUIDA DE CAIXA E EQUIVALENTE DE CAIXA	(66.295,38)	270.921,72
CAIXA E EQUIVALENTE DE CAIXA INICIAL	1.645.944,78	1.375.023,06
CAIXA E EQUIVALENTE DE CAIXA FINAL	1.579.649,40	1.645.944,78



Prefeitura de **Fortaleza**

FUNDO MUNICIPAL DE CULTURA
UNIDADE ORÇAMENTÁRIA: 32 901

DEMONSTRATIVO DA RECEITA E DESPESA SEGUNDO AS CATERGORIAS ECONOMICAS - ANEXO 01 DA LEI 4.320/64
32901 - FUNDO MUNICIPAL DE CULTURA

EXERCÍCIO: 2019 PERÍODO(ATÉ MÊS): DEZEMBRO

RECEITAS		DESPESAS	
RECEITAS CORRENTES	62.594,81	DESPESAS CORRENTES	-
Receita Tributária	-	Pessoal e Encargos Sociais	-
Receita de Contribuições	-	Juros e Encargos da Dívida	-
Receita Patrimonial	62.594,81	Outras Despesas Correntes	-
Receita Agropecuária	-		
Receita Industrial	-		
Receita de Serviços	-		
Transferências Correntes	-		
Outras Receitas Correntes	-		
Dedução para Formação do FUNDEB	-		
SUPERÁVIT CORRENTE	62.594,81	DÉFICIT CORRENTE	-
RECEITAS DE CAPITAL	10.331,95	DESPESAS DE CAPITAL	-
Operações de Crédito	-	Investimento	-
Alienação de Bens	-	Inversões Financeira	-
Amortizações de Empréstimos	10.331,95	Amortização da Dívida	-
Transferências de Capital	-		
Outras Receitas de Capital	-		
REPASSE RECEBIDO	-	REPASSE CONCEDIDO	-
TOTAL DA RECEITA	72.926,76	TOTAL DA DESPESA	-
DÉFICIT	-	SUPERÁVIT	72.926,76
TOTAL	72.926,76	TOTAL	72.926,76

RESUMO

RECEITAS		DESPESAS	
RECEITAS CORRENTES	62.594,81	DESPESAS CORRENTES	-
RECEITAS DE CAPITAL	10.331,95	DESPESAS DE CAPITAL	-
REPASSE RECEBIDO	-	REPASSE CONCEDIDO	-
DÉFICIT	-	SUPERÁVIT	72.926,76
TOTAL	72.926,76	TOTAL	72.926,76



PREFEITURA MUNICIPAL DE FORTALEZA

EXERCÍCIO DE 2019

ANEXO 2

ORÇAMENTO GERAL

32901 - FUNDO MUNICIPAL DE CULTURA

NATUREZA DA DESPESA

CÓDIGO	ESPECIFICAÇÃO	ELEMENTO	MODALIDADE	CATEGORIA / GRUPO
TOTAL				0,00

PREFEITURA MUNICIPAL DE FORTALEZA

EXERCÍCIO DE 2019

ANEXO 6

ORÇAMENTO GERAL

32901 - FUNDO MUNICIPAL DE CULTURA

PROGRAMA DE TRABALHO

CÓDIGO	ESPECIFICAÇÃO	PROJETO	ATIVIDADE	TOTAL
TOTAL				

PREFEITURA MUNICIPAL DE FORTALEZA

EXERCÍCIO DE 2019

ANEXO 7

ORÇAMENTO GERAL

32901 - FUNDO MUNICIPAL DE CULTURA

PROGRAMA DE TRABALHO

CÓDIGO	ESPECIFICAÇÃO	PROJETO	ATIVIDADE	TOTAL
TOTAL				

PREFEITURA MUNICIPAL DE FORTALEZA

EXERCÍCIO DE 2019

ANEXO 8

ORÇAMENTO GERAL

32901 - FUNDO MUNICIPAL DE CULTURA

PROGRAMA DE TRABALHO

CÓDIGO	ESPECIFICAÇÃO	ORDINÁRIO	VINCULADO	TOTAL
TOTAL				

PREFEITURA MUNICIPAL DE FORTALEZA

EXERCÍCIO DE 2019

ANEXO 9

32901 - FUNDO MUNICIPAL DE CULTURA

ORÇAMENTO GERAL

DEMONSTRATIVO DAS DESPESAS POR ÓRGÃO E FUNÇÃO

TOTAL				-
-------	--	--	--	---

PREFEITURA MUNICIPAL DE FORTALEZA

DEMONSTRATIVO DA RECEITA ORÇADA COM A ARRECADADA - ANEXO 10 DA LEI 4.320/64

32901 - FUNDO MUNICIPAL DE CULTURA

Exercício 2019

Código da Receita	Descrição da Receita	Previsão	Arrecadado	Diferença	
				Para Mais	Para Menos
1.0.0.0.0.0.00.00	RECEITAS CORRENTES	700.000,00	62.594,81		637.405,19
1.3.0.0.0.0.00.00	RECEITA PATRIMONIAL	200.000,00	62.594,81		137.405,19
1.3.1.0.0.0.00.00	EXPLORACAO DO PATRIMONIO IMOBILIARIO DO ESTADO	200.000,00	46.841,69		153.158,31
1.3.1.0.0.2.00.00	CONCESSAO, PERMISSAO, AUTORIZACAO OU CESSAO DO DIREITO DE USO DE BENS IMOVEIS PUBLICOS	200.000,00	46.841,69		153.158,31
1.3.1.0.0.2.10.00	CONCESSAO, PERMISSAO, AUTORIZACAO OU CESSAO DO DIREITO DE USO DE BENS IMOVEIS PUBLICOS	200.000,00	46.841,69		153.158,31
1.3.1.0.0.2.11.00	CONCESSAO, PERMISSAO, AUTORIZACAO OU CESSAO DO DIREITO DE USO DE BENS IMOVEIS PUBLICOS - PRINCIPAL	200.000,00	46.841,69		153.158,31
1.3.2.0.0.0.00.00	VALORES MOBILIARIOS	-	15.753,12	15.753,12	
1.3.2.1.0.0.00.00	JUROS E CORRECOES MONETARIAS	-	15.753,12	15.753,12	
1.3.2.1.0.0.10.00	REMUNERACAO DE DEPOSITOS BANCARIOS	-	15.753,12	15.753,12	
1.3.2.1.0.0.11.00	REMUNERACAO DE DEPOSITOS BANCARIOS - PRINCIPAL	-	15.753,12	15.753,12	
1.3.2.1.0.0.11.01	REMUNERACAO DE DEPOSITOS BANCARIOS - PRINCIPAL - GERAL	-	11.626,20	11.626,20	
1.3.2.1.0.0.11.02	REMUNERACAO DE DEPOSITOS BANCARIOS - PRINCIPAL - POUPANCA	-	4.126,92	4.126,92	
1.7.0.0.0.0.00.00	TRANSFERENCIAS CORRENTES	500.000,00	-		500.000,00
1.7.4.0.0.0.00.00	TRANSFERENCIAS DE INSTITUICOES PRIVADAS	500.000,00	-		500.000,00
1.7.4.8.0.0.00.00	TRANSFERENCIAS DE INSTITUICOES PRIVADAS - ESPECIFICAS DE ESTADOS, DF E MUNICIPIOS	500.000,00	-		500.000,00
1.7.4.8.1.0.00.00	OUTRAS TRANSFERENCIA DE INSTITUICOES PRIVADAS PARA EST/DF/MUN - NAO ESPECIFICADAS ANTERIORMENTE	500.000,00	-		500.000,00
1.7.4.8.1.0.10.00	OUTRAS TRANSFERENCIA DE INSTITUICOES PRIVADAS PARA EST/DF/MUN - NAO ESPECIFICADAS ANTERIORMENTE	500.000,00	-		500.000,00
1.7.4.8.1.0.11.00	OUTRAS TRANSFERENCIA DE INSTITUICOES PRIVADAS PARA EST/DF/MUN - NAO ESPECIFICADAS ANTERIORMENTE - PRINCIPAL	500.000,00	-		500.000,00
2.0.0.0.0.0.00.00	RECEITAS DE CAPITAL	19.621,00	10.331,95		9.289,05
2.3.0.0.0.0.00.00	AMORTIZACAO DE EMPRESTIMOS	19.621,00	10.331,95		9.289,05
2.3.0.0.0.6.00.00	AMORTIZACAO DE EMPRESTIMOS CONTRATUAIS	19.621,00	10.331,95		9.289,05
2.3.0.0.0.6.10.00	AMORTIZACAO DE EMPRESTIMOS CONTRATUAIS	19.621,00	10.331,95		9.289,05
2.3.0.0.0.6.11.00	AMORTIZACAO DE EMPRESTIMOS CONTRATUAIS - PRINCIPAL	19.621,00	10.331,95		9.289,05
Total:		719.621,00	72.926,76	-	646.694,24



PREFEITURA MUNICIPAL DE FORTALEZA

EXERCÍCIO DE 2019

ANEXO 11

ORÇAMENTO GERAL

32901 - FUNDO MUNICIPAL DE CULTURA

NATUREZA DA DESPESA

CÓDIGO	ESPECIFICAÇÃO	CRÉDITOS ORÇAMENTÁRIOS E SUPLEMENTARES	CRÉDITOS ESPECIAIS E EXTRAORDINÁRIOS	TOTAL	REALIZADA EMPENHADA NO ANO	DIFERENÇA SALDO A EMPENHAR
3.0.0.0.00	DESPESAS CORRENTES	694.621,00		694.621,00		694.621,00
3.3.0.0.00	OUTRAS DESPESAS CORRENTES	694.621,00		694.621,00		694.621,00
4.0.0.0.00	DESPESAS DE CAPITAL	51000,00		51000,00		51000,00
4.4.0.0.00	INVESTIMENTOS	51000,00		51000,00		51000,00
	TOTAL	745.621,00		745.621,00		745.621,00



BALANÇO ORÇAMENTÁRIO

32901 - FUNDO MUNICIPAL DE CULTURA

EXERCÍCIO: 2019 PERÍODO (ATÉ MÊS): DEZEMBRO

RECEITAS ORÇAMENTÁRIAS	PREVISÃO INICIAL (a)	PREVISÃO ATUALIZADA (b)	RECEITAS REALIZADAS (c)	SALDO (d) = (c-b)
RECEITAS CORRENTES (I)	700.000,00	700.000,00	62.594,81	(637.405,19)
Impostos, Taxas e Contribuições de Melhoria	-	-	-	-
Receita de Contribuições	-	-	-	-
Receita Patrimonial	200.000,00	200.000,00	62.594,81	(137.405,19)
Receita Agropecuária	-	-	-	-
Receita Industrial	-	-	-	-
Receita de Serviços	-	-	-	-
Transferências Correntes	500.000,00	500.000,00	-	(500.000,00)
Outras Receitas Correntes	-	-	-	-
RECEITAS DE CAPITAL (II)	19.621,00	19.621,00	10.331,95	(9.289,05)
Operações de Crédito	-	-	-	-
Alienação de Bens	-	-	-	-
Amortização de Empréstimos	19.621,00	19.621,00	10.331,95	(9.289,05)
Transferências de Capital	-	-	-	-
Outras Receitas de Capital	-	-	-	-
SUBTOTAL DAS RECEITAS (III) = (I + II)	719.621,00	719.621,00	72.926,76	(646.694,24)
OPERAÇÕES DE CRÉDITO / REFINANCIAMENTO (IV)	-	-	-	-
Operações de Crédito Internas	-	-	-	-
Mobiliária	-	-	-	-
Contratual	-	-	-	-
Operações de Crédito Externas	-	-	-	-
Mobiliária	-	-	-	-
Contratual	-	-	-	-
SUBTOTAL COM REFINANCIAMENTO (V) = (III + IV)	719.621,00	719.621,00	72.926,76	(646.694,24)
REPASSES RECEBIDOS (VI)	3.845.000,00	26.000,00	-	(26.000,00)
DÉFICIT (VII)	-	-	-	-
TOTAL (VIII) = (V + VI + VII)	4.564.621,00	745.621,00	72.926,76	(672.694,24)
SALDOS DE EXERCÍCIOS ANTERIORES	-	-	-	-
Recursos Arrecadados em Exercícios Anteriores	-	-	-	-
Superávit Financeiro	-	-	-	-
Reabertura de Créditos Adicionais	-	-	-	-



BALANÇO ORÇAMENTÁRIO

32901 - FUNDO MUNICIPAL DE CULTURA

EXERCÍCIO: 2019 PERÍODO (ATÉ MÊS): DEZEMBRO

DESPESAS ORÇAMENTÁRIAS	DOTAÇÃO INICIAL (e)	DOTAÇÃO ATUALIZADA (f)	DESPESAS EMPENHADAS (g)	DESPESAS LIQUIDADAS (h)	DESPESAS PAGAS (i)	SALDO DA DOTAÇÃO (j) = (f-g)
DESPESAS CORRENTES (IX)	4.209.621,00	694.621,00	-	-	-	694.621,00
Pessoal e Encargos Sociais	-	-	-	-	-	-
Juros e Encargos da Dívida	-	-	-	-	-	-
Outras Despesas Correntes	4.209.621,00	694.621,00	-	-	-	694.621,00
DESPESAS DE CAPITAL (X)	355.000,00	51.000,00	-	-	-	51.000,00
Investimentos	355.000,00	51.000,00	-	-	-	51.000,00
Inversões Financeiras	-	-	-	-	-	-
Amortização da Dívida	-	-	-	-	-	-
RESERVA DE CONTINGÊNCIA (XI)	-	-	-	-	-	-
SUBTOTAL DAS DESPESAS (XII) = (IX+X+XI)	4.564.621,00	745.621,00	-	-	-	745.621,00
AMORTIZAÇÃO DA DÍV. / REFINANCIAMENTO (XIII)	-	-	-	-	-	-
Amortização da Dívida Interna	-	-	-	-	-	-
Dívida Mobiliária	-	-	-	-	-	-
Outras Dívidas	-	-	-	-	-	-
Amortização da Dívida Externa	-	-	-	-	-	-
Dívida Mobiliária	-	-	-	-	-	-
Outras Dívidas	-	-	-	-	-	-
SUBTOTAL C/ REFINANCIAMENTO (XIV) = (XII+XIII)	4.564.621,00	745.621,00	-	-	-	745.621,00
REPASSES CONCEDIDOS (XV)	-	-	-	-	-	-
SUPERÁVIT (XVI)	-	-	72.926,76	-	-	(72.926,76)
TOTAL (XVII) = (XIV + XV + XVI)	4.564.621,00	745.621,00	72.926,76	-	-	672.694,24
Reserva do RPPS	-	-	-	-	-	-



BALANÇO ORÇAMENTÁRIO

32901 - FUNDO MUNICIPAL DE CULTURA

EXERCÍCIO: 2019 PERÍODO (ATÉ MÊS): DEZEMBRO

RESTOS A PAGAR NÃO PROCESSADOS						
RESTOS A PAGAR NÃO PROCESSADOS	INSCRITOS		LIQUIDADOS (c)	PAGOS (d)	CANCELADOS (e)	SALDO (f) = (a + b - d - e)
	EM EXERCÍCIOS ANTERIORES (a)	EM 31 DEZ. EXER. ANTERIOR (b)				
DESPESAS CORRENTES	-	-	-	-	-	-
Pessoal e Encargos Sociais	-	-	-	-	-	-
Juros e Encargos da Dívida	-	-	-	-	-	-
Outras Despesas Correntes	-	-	-	-	-	-
DESPESAS DE CAPITAL	-	-	-	-	-	-
Investimentos	-	-	-	-	-	-
Inversões Financeiras	-	-	-	-	-	-
Amortização da Dívida	-	-	-	-	-	-
TOTAL	-	-	-	-	-	-

RESTOS A PAGAR PROCESSADOS E NÃO PROCESSADOS LIQUIDADOS					
RESTOS A PAGAR PROCESSADOS	INSCRITOS		PAGOS (c)	CANCELADOS (d)	SALDO (e) = (a + b - c - d)
	EM EXERCÍCIOS ANTERIORES (a)	EM 31 DEZ. EXER. ANTERIOR (b)			
DESPESAS CORRENTES	-	-	-	-	-
Pessoal e Encargos Sociais	-	-	-	-	-
Juros e Encargos da Dívida	-	-	-	-	-
Outras Despesas Correntes	-	-	-	-	-
DESPESAS DE CAPITAL	-	-	-	-	-
Investimentos	-	-	-	-	-
Inversões Financeiras	-	-	-	-	-
Amortização da Dívida	-	-	-	-	-
TOTAL	-	-	-	-	-



BALANÇO FINANCEIRO

32901 - FUNDO MUNICIPAL DE CULTURA

EXERCÍCIO: 2019 SITUAÇÃO: EMPENHADO PERÍODO (ATÉ MÊS): DEZEMBRO

INGRESSOS	Exercício Atual	Exercício Anterior
Receita Orçamentária (I)	72.926,76	88.187,74
Ordinária	72.926,76	88.187,74
Vinculada	-	-
Recursos Vinculados à Educação	-	-
Recursos Vinculados à Saúde	-	-
Recursos Vinculados à Previdência Social - RPPS	-	-
Recursos Vinculados à Previdência Social - RGPS	-	-
Recursos Vinculados à Seguridade Social	-	-
Outras Destinações de Recursos	-	-
Transferências Financeiras Recebidas (II)	-	-
Transferências Recebidas para a Execução Orçamentária	-	-
Transferências Recebidas Independentes de Execução Orçamentária	-	-
Transferências Recebidas para Aportes de recursos para o RPPS	-	-
Transferências Recebidas para Aportes de recursos para o RGPS	-	-
Recebimentos Extraorçamentários (III)	-	-
Inscrição de Restos a Pagar Não Processados	-	-
Inscrição de Restos a Pagar Processados	-	-
Depósitos Restituíveis e Valores Vinculados	-	-
Outros Recebimentos Extra Orçamentários	-	-
Saldo do Ex. Anterior (IV)	354.856,23	266.668,49
Caixa e Equivalentes de Caixa	354.856,23	266.668,49
Depósitos Restituíveis e Valores Vinculados	-	-
TOTAL (V) = (I+II+III+IV)	427.782,99	354.856,23



BALANÇO FINANCEIRO

32901 - FUNDO MUNICIPAL DE CULTURA

EXERCÍCIO: 2019 SITUAÇÃO: EMPENHADO PERÍODO (ATÉ MÊS): DEZEMBRO

DISPÊNDIOS	Exercício Atual	Exercício Anterior
Despesa Orçamentária (VI)	-	-
Ordinária	-	-
Vinculada	-	-
Recursos Destinados à Educação	-	-
Recursos Destinados à Saúde	-	-
Recursos Destinados à Previdência Social – RPPS	-	-
Recursos Destinados à Previdência Social – RGPS	-	-
Recursos Destinados à Seguridade Social	-	-
Outras Destinações de Recursos	-	-
Transferências Financeiras Concedidas (VII)	-	-
Transferências Concedidas para a Execução Orçamentária	-	-
Transferências Concedidas Independentes de Execução Orçamentária	-	-
Transferências Concedidas para Aportes de recursos para o RPPS	-	-
Transferências Concedidas para Aportes de recursos para o RGPS	-	-
Pagamentos Extra Orçamentários (VIII)	-	-
Pagamentos de Restos a Pagar Não Processados	-	-
Pagamentos de Restos a Pagar Processados	-	-
Depósitos Restituíveis e Valores Vinculados	-	-
Outros Pagamentos Extra Orçamentários	-	-
Saldo para o Ex. Seguinte (IX)	427.782,99	354.856,23
Caixa e Equivalentes de Caixa	427.782,99	354.856,23
Depósitos Restituíveis e Valores Vinculados	-	-
TOTAL (X) = (VI+VII+VIII+IX)	427.782,99	354.856,23



BALANÇO PATRIMONIAL

32901 - FUNDO MUNICIPAL DE CULTURA

EXERCÍCIO: 2019

PERÍODO(MÊS): DEZEMBRO

ATIVO	Exercício Atual	Exercício Anterior
ATIVO CIRCULANTE	437.264,44	374.669,63
Caixa e Equivalentes de Caixa	427.782,99	354.856,23
Créditos a Curto Prazo	9.481,45	19.813,40
ATIVO NÃO-CIRCULANTE	-	-
TOTAL DO ATIVO	437.264,44	374.669,63

PASSIVO E PATRIMÔNIO LÍQUIDO	Exercício Atual	Exercício Anterior
PASSIVO CIRCULANTE	-	-
PASSIVO NÃO-CIRCULANTE	-	-
TOTAL DO PASSIVO	-	-
PATRIMÔNIO LÍQUIDO	Exercício Atual	Exercício Anterior
Resultados Acumulados	437.264,44	374.669,63
Resultado do Exercício	62.594,81	83.409,87
Resultado de Exercícios Anteriores	374.669,63	291.259,76
TOTAL DO PATRIMÔNIO LÍQUIDO	437.264,44	374.669,63
TOTAL DO PASSIVO E PATRIMÔNIO LÍQUIDO	437.264,44	374.669,63

QUADRO DOS ATIVOS E PASSIVOS FINANCEIROS E PERMANENTES (LEI 4.320/64)

EXERCÍCIO: 2019	PERÍODO(MÊS): DEZEMBRO	
	Exercício Atual	Exercício Anterior
ATIVO (I)		
ATIVO FINANCEIRO	427.782,99	354.856,23
ATIVO PERMANENTE	9.481,45	19.813,40
TOTAL DO ATIVO	437.264,44	374.669,63
PASSIVO (II)		
PASSIVO FINANCEIRO	-	-
PASSIVO PERMANENTE	-	-
TOTAL DO PASSIVO	-	-
SALDO PATRIMONIAL	437.264,44	374.669,63

QUADRO DAS CONTAS DE COMPENSAÇÃO (LEI 4.320/64)

EXERCÍCIO: 2019	PERÍODO(MÊS): DEZEMBRO	
	Exercício Atual	Exercício Anterior
ATOS POTENCIAIS ATIVOS		
Garantias e Contragarantias Recebidas a Executar	-	-
Direitos Conveniados e Outros Instrumentos Congêneres	-	-
Direitos Contratuais	-	-
Outros Atos Potenciais Ativos	-	-
TOTAL DOS ATOS POTENCIAIS ATIVOS	-	-
ATOS POTENCIAIS PASSIVOS		
Garantias e Contragarantias Concedidas	-	-
Obrigações Conveniadas e Outros Instrumentos Congêneres	-	-
Obrigações Contratuais	-	-
Outros Atos Potenciais Passivos	-	-
TOTAL DOS ATOS POTENCIAIS PASSIVOS	-	-

QUADRO DO SUPERÁVIT / DÉFICIT FINANCEIRO (LEI 4.320/64)

EXERCÍCIO: 2019	PERÍODO(MÊS): DEZEMBRO	
	Exercício Atual	Exercício Anterior
DESTINAÇÃO DE RECURSOS		
0 Recursos Ordinários	427.782,99	354.856,23
Total	427.782,99	354.856,23



DEMONSTRAÇÃO DAS VARIAÇÕES PATRIMONIAIS

32901 - FUNDO MUNICIPAL DE CULTURA

EXERCÍCIO: 2019	PERÍODO(ATÉ MÊS): DEZEMBRO	
VARIAÇÕES PATRIMONIAIS AUMENTATIVAS	EXERCÍCIO ATUAL	EXERCÍCIO ANTERIOR
IMPOSTOS, TAXAS E CONTRIBUIÇÕES DE MELHORIA	-	-
CONTRIBUIÇÕES	-	-
EXPLORAÇÃO E VENDA DE BENS, SERVIÇOS E DIREITOS	46.841,69	51.943,98
VARIAÇÕES PATRIMONIAIS AUMENTATIVAS FINANCEIRAS	15.753,12	7.012,32
TRANSFERÊNCIAS E DELEGAÇÕES RECEBIDAS	-	-
VALORIZAÇÃO E GANHOS COM ATIVOS E DESINCORPORAÇÃO DE PASSIVOS	-	-
OUTRAS VARIAÇÕES PATRIMONIAIS AUMENTATIVAS	-	24.453,57
Total das Variações Patrimoniais Aumentativas (I)	62.594,81	83.409,87
VARIAÇÕES PATRIMONIAIS DIMINUTIVAS	EXERCÍCIO ATUAL	EXERCÍCIO ANTERIOR
PESSOAL E ENCARGOS	-	-
BENEFÍCIOS PREVIDENCIÁRIOS E ASSISTENCIAIS	-	-
USO DE BENS, SERVIÇOS E CONSUMO DE CAPITAL FIXO	-	-
VARIAÇÕES PATRIMONIAIS DIMINUTIVAS FINANCEIRAS	-	-
TRANSFERÊNCIAS E DELEGAÇÕES CONCEDIDAS	-	-
DEVALORIZAÇÃO E PERDA DE ATIVOS E DESINCORPORAÇÃO DE PASSIVOS	-	-
TRIBUTÁRIAS	-	-
CUSTO DAS MERCADORIAS E DOS PRODUTOS VENDIDOS, E DOS SERVIÇOS PRESTADOS	-	-
OUTRAS VARIAÇÕES PATRIMONIAIS DIMINUTIVAS	-	-
Total das Variações Patrimoniais Diminutivas (II)	-	-
RESULTADO PATRIMONIAL DO PERÍODO (I - II)	62.594,81	83.409,87



PREFEITURA MUNICIPAL DE FORTALEZA
32901 - FUNDO MUNICIPAL DE CULTURA

Exercício de 2019

DEMONSTRATIVO DA DÍVIDA FLUTUANTE - ANEXO 17 da Lei 4.320/64

DESCRIÇÃO	SALDO ANTERIOR	MOVIMENTAÇÃO NO EXERCÍCIO			SALDO PARA O EXERCÍCIO SEGUINTE
		INSCRIÇÃO / REC. EXTRA-ORÇ.	BAIXA / DESP. EXTRA-ORÇ.	PRESCRIÇÃO / CANCELAMENTO	
RESTOS A PAGAR	-	-	-	-	-
DEPÓSITOS E VALORES RESTITUÍVEIS	-	-	-	-	-
CONSIGNAÇÕES	-	-	-	-	-
INSS	-	-	-	-	-
ISS	-	-	-	-	-
IRRF	-	-	-	-	-
IPM	-	-	-	-	-
OUTRAS CONSIGNAÇÕES	-	-	-	-	-
TOTAL	-	-	-	-	-



DEMONSTRAÇÃO DO FLUXO DE CAIXA

32901 - FUNDO MUNICIPAL DE CULTURA

EXERCÍCIO: 2019

PERÍODO(ATÉ MÊS): DEZEMBRO

FLUXOS DE CAIXA DAS ATIVIDADES DAS OPERAÇÕES	Exercício Atual	Exercício Anterior
INGRESSOS	62.594,81	83.409,87
RECEITAS DERIVADAS E ORIGINÁRIAS	62.594,81	83.409,87
Receita Tributária	-	-
Receita de Contribuições	-	-
Receita Patrimonial	46.841,69	76.397,55
Receita Agropecuária	-	-
Receita Industrial	-	-
Receita de Serviços	-	-
Remuneração das Disponibilidades	15.753,12	7.012,32
Outras Receitas Derivadas e Originárias	-	-
TRANSFERÊNCIAS CORRENTES RECEBIDAS	-	-
RECEBIMENTOS EXTRA ORÇAMENTÁRIOS	-	-
Depósitos Terceiros Passivos - Recebidos	-	-
Recebimentos de Consignações	-	-
Transferências Financeiras Recebidas	-	-
Outros recebimentos Extra orçamentários	-	-
DESEMBOLSOS	-	-
PESSOAL E OUTRAS DESP. CORRENTES	-	-
JUROS E ENCARGOS DA DÍVIDA	-	-
Juros e Correção Monetária da Dívida Interna	-	-
Juros e Correção Monetária da Dívida Externa	-	-
Outros Encargos da Dívida	-	-
TRANSFERÊNCIAS CONCEDIDAS	-	-
PAGAMENTOS EXTRA ORÇAMENTÁRIOS	-	-
Depósitos Terceiros Passivos - Devolução	-	-
Pagamentos de Consignações	-	-
Pagamentos de Restos a Pagar	-	-
Transferências Financeiras Concedidas	-	-
Outros Pagamentos Extra Orçamentários	-	-
FLUXO DE CAIXA LÍQUIDO DAS ATIVIDADES DAS OPERAÇÕES	62.594,81	83.409,87



DEMONSTRAÇÃO DO FLUXO DE CAIXA

32901 - FUNDO MUNICIPAL DE CULTURA

EXERCÍCIO: 2019

PERÍODO(ATÉ MÊS): DEZEMBRO

FLUXOS DE CAIXA DAS ATIVIDADES DE INVESTIMENTO	Exercício Atual	Exercício Anterior
INGRESSOS	10.331,95	4.777,87
Alienações de Bens	-	-
Amortização de Empréstimos e Financiamentos Concedidos	10.331,95	4.777,87
Outras Receitas de Capital	-	-
Outros Ingressos de Investimentos	-	-
DESEMBOLSOS	-	-
Aquisição de Ativo não Circulante	-	-
Concessão de Empréstimos e Financiamentos	-	-
Outros Desembolsos de Investimentos	-	-
FLUXO DE CAIXA LÍQUIDO DAS ATIVIDADES DE INVESTIMENTO	10.331,95	4.777,87
FLUXOS DE CAIXA DAS ATIVIDADES DE FINANCIAMENTO	Exercício Atual	Exercício Anterior
INGRESSOS	-	-
Operações de Crédito	-	-
Integralização do Capital Social de Empresas Dependentes	-	-
Transferências de Capital	-	-
DESEMBOLSOS	-	-
Amortização/Refinanciamento da Dívida	-	-
Outros desembolsos de financiamento	-	-
FLUXO DE CAIXA LÍQUIDO DAS ATIVIDADES DE FINANCIAMENTO	-	-
GERAÇÃO LÍQUIDA DE CAIXA E EQUIVALENTE DE CAIXA	72.926,76	88.187,74
CAIXA E EQUIVALENTE DE CAIXA INICIAL	354.856,23	266.668,49
CAIXA E EQUIVALENTE DE CAIXA FINAL	427.782,99	354.856,23



Prefeitura de
Fortaleza

**FUNDO MUNICIPAL DE HABITACAO DE INTERESSE
SOCIAL
UNIDADE ORÇAMENTÁRIA: 34 901**

DEMONSTRATIVO DA RECEITA E DESPESA SEGUNDO AS CATERGORIAS ECONOMICAS - ANEXO 01 DA LEI 4.320/64
34901 - FUNDO MUNICIPAL DE HABITACAO DE INTERESSE SOCIAL

EXERCÍCIO: 2019 PERÍODO(ATÉ MÊS): DEZEMBRO

RECEITAS		DESPESAS	
RECEITAS CORRENTES	2.241.109,32	DESPESAS CORRENTES	8.848.294,43
Receita Tributária	-	Pessoal e Encargos Sociais	-
Receita de Contribuições	-	Juros e Encargos da Dívida	-
Receita Patrimonial	2.050.019,41	Outras Despesas Correntes	8.848.294,43
Receita Agropecuária	-		
Receita Industrial	-		
Receita de Serviços	-		
Transferências Correntes	191.089,91		
Outras Receitas Correntes	-		
Dedução para Formação do FUNDEB	-		
SUPERÁVIT CORRENTE	-	DÉFICIT CORRENTE	6.607.185,11
RECEITAS DE CAPITAL	-	DESPESAS DE CAPITAL	15.064.771,04
Operações de Crédito	-	Investimento	15.064.771,04
Alienação de Bens	-	Inversões Financeira	-
Amortizações de Empréstimos	-	Amortização da Dívida	-
Transferências de Capital	-		
Outras Receitas de Capital	-		
REPASSE RECEBIDO	16.497.331,33	REPASSE CONCEDIDO	764.931,58
TOTAL DA RECEITA	18.738.440,65	TOTAL DA DESPESA	24.677.997,05
DÉFICIT	5.939.556,40	SUPERÁVIT	-
TOTAL	24.677.997,05	TOTAL	24.677.997,05

RESUMO

RECEITAS		DESPESAS	
RECEITAS CORRENTES	2.241.109,32	DESPESAS CORRENTES	8.848.294,43
RECEITAS DE CAPITAL	-	DESPESAS DE CAPITAL	15.064.771,04
REPASSE RECEBIDO	16.497.331,33	REPASSE CONCEDIDO	764.931,58
DÉFICIT	5.939.556,40	SUPERÁVIT	-
TOTAL	24.677.997,05	TOTAL	24.677.997,05



PREFEITURA MUNICIPAL DE FORTALEZA

EXERCÍCIO DE 2019

ANEXO 2

ORÇAMENTO GERAL

34901 - FUNDO MUNICIPAL DE HABITACAO DE INTERESSE SOCIAL

CÓDIGO	ESPECIFICAÇÃO	NATUREZA DA DESPESA		
		ELEMENTO	MODALIDADE	CATEGORIA / GRUPO
3.0.0.0.00	DESPESAS CORRENTES			8.848.294,43
3.3.0.0.00	OUTRAS DESPESAS CORRENTES			8.848.294,43
3.3.9.0.00	APLICACOES DIRETAS		8.848.294,43	
3.3.9.0.39	OUTROS SERVICOS DE TERCEIROS - PESSOA JURIDICA	3.506.925,60		
3.3.9.0.48	OUTROS AUXILIOS FINANCEIROS A PESSOAS FISICAS	3.735.060,00		
3.3.9.0.92	DESPESAS DE EXERCICIOS ANTERIORES	1.606.308,83		
4.0.0.0.00	DESPESAS DE CAPITAL			15.064.771,04
4.4.0.0.00	INVESTIMENTOS			15.064.771,04
4.4.9.0.00	APLICACOES DIRETAS		15.064.771,04	
4.4.9.0.51	OBRAS E INSTALACOES	9.210.823,75		
4.4.9.0.92	DESPESAS DE EXERCICIOS ANTERIORES	3.447.767,67		
4.4.9.0.93	INDENIZACOES E RESTITUICOES	2.406.179,62		
TOTAL				23.913.065,47



PREFEITURA MUNICIPAL DE FORTALEZA

EXERCÍCIO DE 2019

ANEXO 6

ORÇAMENTO GERAL

34901 - FUNDO MUNICIPAL DE HABITACAO DE INTERESSE SOCIAL

PROGRAMA DE TRABALHO

CÓDIGO	ESPECIFICAÇÃO	PROJETO	ATIVIDADE	TOTAL
16.000.0000.0000.0000	HABITACAO	20.117.674,48	3.795.390,99	23.913.065,47
16.482.0000.0000.0000	HABITACAO URBANA	20.117.674,48	3.795.390,99	23.913.065,47
16.482.0018.0000.0000	HABITAR BEM	17.816.364,14	3.795.390,99	21.611.755,13
16.482.0018.1016.0000	IMPLANTACAO DE INFRAESTRUTURA URBANA	17.12.136,91		17.12.136,91
16.482.0018.1016.0001	IMPLANTACAO DE INFRAESTRUTURA URBANA	17.12.136,91		17.12.136,91
16.482.0018.1017.0000	REALIZACAO DE TRABALHO TECNICO SOCIAL JUNTO AS FAMILIAS DE BAIXA RENDA	2.751.593,10		2.751.593,10
16.482.0018.1017.0001	REALIZACAO DE TRABALHO TECNICO SOCIAL JUNTO AS FAMILIAS DE BAIXA RENDA	2.751.593,10		2.751.593,10
16.482.0018.1018.0000	MELHORIA DA HABITACAO DE INTERESSE SOCIAL	49.747,49		49.747,49
16.482.0018.1018.0001	MELHORIA DA HABITACAO DE INTERESSE SOCIAL	49.747,49		49.747,49
16.482.0018.1019.0000	PRODUCAO E MELHORIAS HABITACIONAIS E INFRAESTRUTURA - VILA DO MAR	10.738.313,53		10.738.313,53
16.482.0018.1019.0001	PRODUCAO E MELHORIAS HABITACIONAIS E INFRAESTRUTURA - VILA DO MAR	10.738.313,53		10.738.313,53
16.482.0018.1020.0000	PRODUCAO DE UNIDADE HABITACIONAL DE INTERESSE SOCIAL	2.564.573,11		2.564.573,11
16.482.0018.1020.0001	PRODUCAO DE UNIDADE HABITACIONAL DE INTERESSE SOCIAL	2.564.573,11		2.564.573,11
16.482.0018.2964.0000	PROMOCAO DE LOCACAO SOCIAL PARA FAMILIAS DE BAIXA RENDA EM CASOS EMERGENCIAIS		3.795.390,99	3.795.390,99
16.482.0018.2964.0001	PROMOCAO DE LOCACAO SOCIAL PARA FAMILIAS DE BAIXA RENDA EM CASOS EMERGENCIAIS		3.795.390,99	3.795.390,99
16.482.0022.0000.0000	REGULARIZACAO FUNDIARIA DE ASSENTAMENTOS PRECARIOS	2.301.310,34		2.301.310,34
16.482.0022.1050.0000	REGULARIZACAO FUNDIARIA DE MELHORIAS HABITACIONAIS E URBANIZACAO	1.850.724,95		1.850.724,95
16.482.0022.1050.0001	REGULARIZACAO FUNDIARIA DE MELHORIAS HABITACIONAIS E URBANIZACAO	1.850.724,95		1.850.724,95
16.482.0022.1051.0000	REGULARIZACAO FUNDIARIA EM OCUPACOES CONSOLIDADAS	32.512,62		32.512,62
16.482.0022.1051.0001	REGULARIZACAO FUNDIARIA EM OCUPACOES CONSOLIDADAS	32.512,62		32.512,62
16.482.0022.1054.0000	REGULARIZACAO FUNDIARIA EM CONJUNTOS HABITACIONAIS	418.072,77		418.072,77
16.482.0022.1054.0001	REGULARIZACAO FUNDIARIA EM CONJUNTOS HABITACIONAIS	418.072,77		418.072,77
TOTAL		20.117.674,48	3.795.390,99	23.913.065,47



PREFEITURA MUNICIPAL DE FORTALEZA

EXERCÍCIO DE 2019

ANEXO 7

ORÇAMENTO GERAL

34901 - FUNDO MUNICIPAL DE HABITACAO DE INTERESSE SOCIAL

PROGRAMA DE TRABALHO

CÓDIGO	ESPECIFICAÇÃO	PROJETO	ATIVIDADE	TOTAL
16.000.0000.0000.0000	HABITACAO	20.117.674,48	3.795.390,99	23.913.065,47
16.482.0000.0000.0000	HABITACAO URBANA	20.117.674,48	3.795.390,99	23.913.065,47
16.482.0018.0000.0000	HABITAR BEM	17.816.364,14	3.795.390,99	21.611.755,13
16.482.0018.1016.0000	IMPLANTACAO DE INFRAESTRUTURA URBANA	1712.136,91		1.712.136,91
16.482.0018.1016.0001	IMPLANTACAO DE INFRAESTRUTURA URBANA	1712.136,91		1.712.136,91
16.482.0018.1017.0000	REALIZACAO DE TRABALHO TECNICO SOCIAL JUNTO AS FAMILIAS DE BAIXA RENDA	2.751.593,10		2.751.593,10
16.482.0018.1017.0001	REALIZACAO DE TRABALHO TECNICO SOCIAL JUNTO AS FAMILIAS DE BAIXA RENDA	2.751.593,10		2.751.593,10
16.482.0018.1018.0000	MELHORIA DA HABITACAO DE INTERESSE SOCIAL	49.747,49		49.747,49
16.482.0018.1018.0001	MELHORIA DA HABITACAO DE INTERESSE SOCIAL	49.747,49		49.747,49
16.482.0018.1019.0000	PRODUCAO E MELHORIAS HABITACIONAIS E INFRAESTRUTURA - VILA DO MAR	10.738.313,53		10.738.313,53
16.482.0018.1019.0001	PRODUCAO E MELHORIAS HABITACIONAIS E INFRAESTRUTURA - VILA DO MAR	10.738.313,53		10.738.313,53
16.482.0018.1020.0000	PRODUCAO DE UNIDADE HABITACIONAL DE INTERESSE SOCIAL	2.564.573,11		2.564.573,11
16.482.0018.1020.0001	PRODUCAO DE UNIDADE HABITACIONAL DE INTERESSE SOCIAL	2.564.573,11		2.564.573,11
16.482.0018.2964.0000	PROMOCAO DE LOCACAO SOCIAL PARA FAMILIAS DE BAIXA RENDA EM CASOS EMERGENCIAIS		3.795.390,99	3.795.390,99
16.482.0018.2964.0001	PROMOCAO DE LOCACAO SOCIAL PARA FAMILIAS DE BAIXA RENDA EM CASOS EMERGENCIAIS		3.795.390,99	3.795.390,99
16.482.0022.0000.0000	REGULARIZACAO FUNDIARIA DE ASSENTAMENTOS PRECARIOS	2.301.310,34		2.301.310,34
16.482.0022.1050.0000	REGULARIZACAO FUNDIARIA DE MELHORIAS HABITACIONAIS E URBANIZACAO	1.850.724,95		1.850.724,95
16.482.0022.1050.0001	REGULARIZACAO FUNDIARIA DE MELHORIAS HABITACIONAIS E URBANIZACAO	1.850.724,95		1.850.724,95
16.482.0022.1051.0000	REGULARIZACAO FUNDIARIA EM OCUPACOES CONSOLIDADAS	32.512,62		32.512,62
16.482.0022.1051.0001	REGULARIZACAO FUNDIARIA EM OCUPACOES CONSOLIDADAS	32.512,62		32.512,62
16.482.0022.1054.0000	REGULARIZACAO FUNDIARIA EM CONJUNTOS HABITACIONAIS	418.072,77		418.072,77
16.482.0022.1054.0001	REGULARIZACAO FUNDIARIA EM CONJUNTOS HABITACIONAIS	418.072,77		418.072,77
TOTAL		20.117.674,48	3.795.390,99	23.913.065,47



PREFEITURA MUNICIPAL DE FORTALEZA

EXERCÍCIO DE 2019

ANEXO 8

ORÇAMENTO GERAL

34901 - FUNDO MUNICIPAL DE HABITACAO DE INTERESSE SOCIAL

PROGRAMA DE TRABALHO

CÓDIGO	ESPECIFICAÇÃO	ORDINÁRIO	VINCULADO	TOTAL
16.000.0000.0000.0000	HABITACAO	610.776,51	23.302.288,96	23.913.065,47
16.482.0000.0000.0000	HABITACAO URBANA	610.776,51	23.302.288,96	23.913.065,47
16.482.0018.0000.0000	HABITAR BEM	610.776,51	21.000.978,62	21.611.755,13
16.482.0018.1016.0000	IMPLANTACAO DE INFRAESTRUTURA URBANA	365.700,00	1.346.436,91	1.712.136,91
16.482.0018.1016.0001	IMPLANTACAO DE INFRAESTRUTURA URBANA	365.700,00	1.346.436,91	1.712.136,91
16.482.0018.1017.0000	REALIZACAO DE TRABALHO TECNICO SOCIAL JUNTO AS FAMILIAS DE BAIXA RENDA	245.076,51	2.506.516,59	2.751.593,10
16.482.0018.1017.0001	REALIZACAO DE TRABALHO TECNICO SOCIAL JUNTO AS FAMILIAS DE BAIXA RENDA	245.076,51	2.506.516,59	2.751.593,10
16.482.0018.1018.0000	MELHORIA DA HABITACAO DE INTERESSE SOCIAL		49.747,49	49.747,49
16.482.0018.1018.0001	MELHORIA DA HABITACAO DE INTERESSE SOCIAL		49.747,49	49.747,49
16.482.0018.1019.0000	PRODUCAO E MELHORIAS HABITACIONAIS E INFRAESTRUTURA - VILA DO MAR		10.738.313,53	10.738.313,53
16.482.0018.1019.0001	PRODUCAO E MELHORIAS HABITACIONAIS E INFRAESTRUTURA - VILA DO MAR		10.738.313,53	10.738.313,53
16.482.0018.1020.0000	PRODUCAO DE UNIDADE HABITACIONAL DE INTERESSE SOCIAL		2.564.573,11	2.564.573,11
16.482.0018.1020.0001	PRODUCAO DE UNIDADE HABITACIONAL DE INTERESSE SOCIAL		2.564.573,11	2.564.573,11
16.482.0018.2964.0000	PROMOCAO DE LOCACAO SOCIAL PARA FAMILIAS DE BAIXA RENDA EM CASOS EMERGENCIAIS		3.795.390,99	3.795.390,99
16.482.0018.2964.0001	PROMOCAO DE LOCACAO SOCIAL PARA FAMILIAS DE BAIXA RENDA EM CASOS EMERGENCIAIS		3.795.390,99	3.795.390,99
16.482.0022.0000.0000	REGULARIZACAO FUNDIARIA DE ASSENTAMENTOS PRECARIOS		2.301.310,34	2.301.310,34
16.482.0022.1050.0000	REGULARIZACAO FUNDIARIA DE MELHORIAS HABITACIONAIS E URBANIZACAO		1.850.724,95	1.850.724,95
16.482.0022.1050.0001	REGULARIZACAO FUNDIARIA DE MELHORIAS HABITACIONAIS E URBANIZACAO		1.850.724,95	1.850.724,95
16.482.0022.1051.0000	REGULARIZACAO FUNDIARIA EM OCUPACOES CONSOLIDADAS		32.512,62	32.512,62
16.482.0022.1051.0001	REGULARIZACAO FUNDIARIA EM OCUPACOES CONSOLIDADAS		32.512,62	32.512,62
16.482.0022.1054.0000	REGULARIZACAO FUNDIARIA EM CONJUNTOS HABITACIONAIS		418.072,77	418.072,77
16.482.0022.1054.0001	REGULARIZACAO FUNDIARIA EM CONJUNTOS HABITACIONAIS		418.072,77	418.072,77
TOTAL		610.776,51	23.302.288,96	23.913.065,47



PREFEITURA MUNICIPAL DE FORTALEZA

34901 - FUNDO MUNICIPAL DE HABITACAO DE INTERESSE SOCIAL

EXERCÍCIO DE 2019

ANEXO 9

ORÇAMENTO GERAL

DEMONSTRATIVO DAS DESPESAS POR ÓRGÃO E FUNÇÃO

	URBANISMO	HABITACAO	SANEAMENTO	GESTAO AMBIENTAL
FUNDO MUNICIPAL DE HABITACAO DE INTERESSE SOCIAL	-	23.913.065,47	-	-
TOTAL				23.913.065,47

PREFEITURA MUNICIPAL DE FORTALEZA

DEMONSTRATIVO DA RECEITA ORÇADA COM A ARRECADADA - ANEXO 10 DA LEI 4.320/64

34901 - FUNDO MUNICIPAL DE HABITACAO DE INTERESSE SOCIAL

Exercício 2019

Código da Receita	Descrição da Receita	Previsão	Arrecadado	Diferença	
				Para Mais	Para Menos
1.0.0.0.0.00.00	RECEITAS CORRENTES	-	2.241.109,32	2.241.109,32	
1.3.0.0.0.00.00	RECEITA PATRIMONIAL	-	2.050.019,41	2.050.019,41	
1.3.2.0.0.00.00	VALORES MOBILIARIOS	-	2.050.019,41	2.050.019,41	
1.3.2.1.0.0.00.00	JUROS E CORRECOES MONETARIAS	-	2.050.019,41	2.050.019,41	
1.3.2.1.0.0.10.00	REMUNERACAO DE DEPOSITOS BANCARIOS	-	2.050.019,41	2.050.019,41	
1.3.2.1.0.0.11.00	REMUNERACAO DE DEPOSITOS BANCARIOS - PRINCIPAL	-	2.050.019,41	2.050.019,41	
1.3.2.1.0.0.11.01	REMUNERACAO DE DEPOSITOS BANCARIOS - PRINCIPAL - GERAL	-	61.912,68	61.912,68	
1.3.2.1.0.0.11.10	REMUNERACAO DE DEPOSITOS BANCARIOS - VINCULADOS - OUTROS	-	1.988.106,73	1.988.106,73	
1.7.0.0.0.00.00	TRANSFERENCIAS CORRENTES	-	191.089,91	191.089,91	
1.7.1.0.0.00.00	TRANSFERENCIAS DA UNIAO E DE SUAS ENTIDADES	-	191.089,91	191.089,91	
1.7.1.8.0.00.00	TRANSFERENCIAS DA UNIAO - ESPECIFICAS DE ESTADOS, DF E MUNICIPIOS	-	191.089,91	191.089,91	
1.7.1.8.1.0.00.00	TRANSFERENCIAS DE CONVENIOS DA UNIAO E DE SUAS ENTIDADES	-	191.089,91	191.089,91	
1.7.1.8.1.0.90.00	OUTRAS TRANSFERENCIAS DE CONVENIOS DA UNIAO	-	191.089,91	191.089,91	
1.7.1.8.1.0.91.00	OUTRAS TRANSFERENCIAS DE CONVENIOS DA UNIAO - PRINCIPAL	-	191.089,91	191.089,91	
Total:		-	2.241.109,32	2.241.109,32	-



PREFEITURA MUNICIPAL DE FORTALEZA

EXERCÍCIO DE 2019

ANEXO 11

ORÇAMENTO GERAL

34901 - FUNDO MUNICIPAL DE HABITACAO DE INTERESSE SOCIAL

NATUREZA DA DESPESA

CÓDIGO	ESPECIFICAÇÃO	CRÉDITOS ORÇAMENTÁRIOS E SUPLEMENTARES	CRÉDITOS ESPECIAIS E EXTRAORDINÁRIOS	TOTAL	REALIZADA EMPENHADA NO ANO	DIFERENÇA SALDO A EMPENHAR
3.0.0.0.00	DESPESAS CORRENTES	11588.839,00	51000,00	11639.839,00	8.848.294,43	2.791544,57
3.3.0.0.00	OUTRAS DESPESAS CORRENTES	11588.839,00	51000,00	11639.839,00	8.848.294,43	2.791544,57
4.0.0.0.00	DESPESAS DE CAPITAL	20.088.930,00	1790.000,00	21878.930,00	15.064.771,04	6.814.158,96
4.4.0.0.00	INVESTIMENTOS	20.088.930,00	1790.000,00	21878.930,00	15.064.771,04	6.814.158,96
TOTAL		31.677.769,00	1.841.000,00	33.518.769,00	23.913.065,47	9.605.703,53

BALANÇO ORÇAMENTÁRIO

34901 - FUNDO MUNICIPAL DE HABITACAO DE INTERESSE SOCIAL

EXERCÍCIO: 2019 PERÍODO (ATÉ MÊS): DEZEMBRO

RECEITAS ORÇAMENTÁRIAS	PREVISÃO INICIAL (a)	PREVISÃO ATUALIZADA (b)	RECEITAS REALIZADAS (c)	SALDO (d) = (c-b)
RECEITAS CORRENTES (I)	-	-	2.241.109,32	2.241.109,32
Impostos, Taxas e Contribuições de Melhoria	-	-	-	-
Receita de Contribuições	-	-	-	-
Receita Patrimonial	-	-	2.050.019,41	2.050.019,41
Receita Agropecuária	-	-	-	-
Receita Industrial	-	-	-	-
Receita de Serviços	-	-	-	-
Transferências Correntes	-	-	191.089,91	191.089,91
Outras Receitas Correntes	-	-	-	-
RECEITAS DE CAPITAL (II)	-	-	-	-
Operações de Crédito	-	-	-	-
Alienação de Bens	-	-	-	-
Amortização de Empréstimos	-	-	-	-
Transferências de Capital	-	-	-	-
Outras Receitas de Capital	-	-	-	-
SUBTOTAL DAS RECEITAS (III) = (I + II)	-	-	2.241.109,32	2.241.109,32
OPERAÇÕES DE CRÉDITO / REFINANCIAMENTO (IV)	-	-	-	-
Operações de Crédito Internas	-	-	-	-
Mobiliária	-	-	-	-
Contratual	-	-	-	-
Operações de Crédito Externas	-	-	-	-
Mobiliária	-	-	-	-
Contratual	-	-	-	-
SUBTOTAL COM REFINANCIAMENTO (V) = (III + IV)	-	-	2.241.109,32	2.241.109,32
REPASSES RECEBIDOS (VI)	48.797.769,00	32.518.769,00	16.497.331,33	(17.021.437,67)
DÉFICIT (VII)	-	-	5.939.556,40	5.939.556,40
TOTAL (VIII) = (V + VI + VII)	48.797.769,00	32.518.769,00	24.677.997,05	(8.840.771,95)
SALDOS DE EXERCÍCIOS ANTERIORES	-	1.000.000,00	1.000.000,00	-
Recursos Arrecadados em Exercícios Anteriores	-	-	-	-
Superávit Financeiro	-	1.000.000,00	1.000.000,00	-
Reabertura de Créditos Adicionais	-	-	-	-



BALANÇO ORÇAMENTÁRIO

34901 - FUNDO MUNICIPAL DE HABITACAO DE INTERESSE SOCIAL

EXERCÍCIO: 2019 PERÍODO (ATÉ MÊS): DEZEMBRO

DESPESAS ORÇAMENTÁRIAS	DOTAÇÃO INICIAL (e)	DOTAÇÃO ATUALIZADA (f)	DESPESAS EMPENHADAS (g)	DESPESAS LIQUIDADAS (h)	DESPESAS PAGAS (i)	SALDO DA DOTAÇÃO (j) = (f-g)
DESPESAS CORRENTES (IX)	15.350.509,00	11.639.839,00	8.848.294,43	8.828.294,43	8.809.394,03	2.791.544,57
Pessoal e Encargos Sociais	-	-	-	-	-	-
Juros e Encargos da Dívida	-	-	-	-	-	-
Outras Despesas Correntes	15.350.509,00	11.639.839,00	8.848.294,43	8.828.294,43	8.809.394,03	2.791.544,57
DESPESAS DE CAPITAL (X)	33.447.260,00	21.878.930,00	15.064.771,04	15.064.771,04	14.703.849,04	6.814.158,96
Investimentos	33.447.260,00	21.878.930,00	15.064.771,04	15.064.771,04	14.703.849,04	6.814.158,96
Inversões Financeiras	-	-	-	-	-	-
Amortização da Dívida	-	-	-	-	-	-
RESERVA DE CONTINGÊNCIA (XI)	-	-	-	-	-	-
SUBTOTAL DAS DESPESAS (XII) = (IX+X+XI)	48.797.769,00	33.518.769,00	23.913.065,47	23.893.065,47	23.513.243,07	9.605.703,53
AMORTIZAÇÃO DA DÍV. / REFINANCIAMENTO (XIII)	-	-	-	-	-	-
Amortização da Dívida Interna	-	-	-	-	-	-
Dívida Mobiliária	-	-	-	-	-	-
Outras Dívidas	-	-	-	-	-	-
Amortização da Dívida Externa	-	-	-	-	-	-
Dívida Mobiliária	-	-	-	-	-	-
Outras Dívidas	-	-	-	-	-	-
SUBTOTAL C/ REFINANCIAMENTO (XIV) = (XII+XIII)	48.797.769,00	33.518.769,00	23.913.065,47	23.893.065,47	23.513.243,07	9.605.703,53
REPASSES CONCEDIDOS (XV)	-	-	764.931,58	-	-	(764.931,58)
SUPERÁVIT (XVI)	-	-	-	-	-	-
TOTAL (XVII) = (XIV + XV + XVI)	48.797.769,00	33.518.769,00	24.677.997,05	23.893.065,47	23.513.243,07	8.840.771,95
Reserva do RPPS	-	-	-	-	-	-



BALANÇO ORÇAMENTÁRIO

34901 - FUNDO MUNICIPAL DE HABITACAO DE INTERESSE SOCIAL

EXERCÍCIO: 2019 PERÍODO (ATÉ MÊS): DEZEMBRO

RESTOS A PAGAR NÃO PROCESSADOS						
RESTOS A PAGAR NÃO PROCESSADOS	INSCRITOS		LIQUIDADOS (c)	PAGOS (d)	CANCELADOS (e)	SALDO (f) = (a + b - d - e)
	EM EXERCÍCIOS ANTERIORES (a)	EM 31 DEZ. EXER. ANTERIOR (b)				
DESPESAS CORRENTES	3.000,00	3.876,58	3.460,21	3.460,21	-	3.416,37
Pessoal e Encargos Sociais	-	-	-	-	-	-
Juros e Encargos da Dívida	-	-	-	-	-	-
Outras Despesas Correntes	3.000,00	3.876,58	3.460,21	3.460,21	-	3.416,37
DESPESAS DE CAPITAL	1.000,00	-	-	-	-	1.000,00
Investimentos	1.000,00	-	-	-	-	1.000,00
Inversões Financeiras	-	-	-	-	-	-
Amortização da Dívida	-	-	-	-	-	-
TOTAL	4.000,00	3.876,58	3.460,21	3.460,21	-	4.416,37

RESTOS A PAGAR PROCESSADOS E NÃO PROCESSADOS LIQUIDADOS					
RESTOS A PAGAR PROCESSADOS	INSCRITOS		PAGOS (c)	CANCELADOS (d)	SALDO (e) = (a + b - c - d)
	EM EXERCÍCIOS ANTERIORES (a)	EM 31 DEZ. EXER. ANTERIOR (b)			
DESPESAS CORRENTES	5.280,00	486.285,65	486.285,65	3.360,00	1.920,00
Pessoal e Encargos Sociais	-	-	-	-	-
Juros e Encargos da Dívida	-	-	-	-	-
Outras Despesas Correntes	5.280,00	486.285,65	486.285,65	3.360,00	1.920,00
DESPESAS DE CAPITAL	-	-	-	-	-
Investimentos	-	-	-	-	-
Inversões Financeiras	-	-	-	-	-
Amortização da Dívida	-	-	-	-	-
TOTAL	5.280,00	486.285,65	486.285,65	3.360,00	1.920,00



BALANÇO FINANCEIRO

34901 - FUNDO MUNICIPAL DE HABITACAO DE INTERESSE SOCIAL

EXERCÍCIO: 2019 SITUAÇÃO: EMPENHADO PERÍODO (ATÉ MÊS): DEZEMBRO

INGRESSOS	Exercício Atual	Exercício Anterior
Receita Orçamentária (I)	2.241.109,32	7.796.867,40
Ordinária	61.912,68	106.331,54
Vinculada	2.179.196,64	7.690.535,86
Recursos Vinculados à Educação	-	-
Recursos Vinculados à Saúde	-	-
Recursos Vinculados à Previdência Social - RPPS	-	-
Recursos Vinculados à Previdência Social - RGPS	-	-
Recursos Vinculados à Seguridade Social	-	-
Outras Destinações de Recursos	2.179.196,64	7.690.535,86
Transferências Financeiras Recebidas (II)	16.667.359,55	28.289.961,13
Transferências Recebidas para a Execução Orçamentária	16.497.331,33	15.477.120,80
Transferências Recebidas Independentes de Execução Orçamentária	170.028,22	12.812.840,33
Transferências Recebidas para Aportes de recursos para o RPPS	-	-
Transferências Recebidas para Aportes de recursos para o RGPS	-	-
Recebimentos Extraorçamentários (III)	1.054.378,28	1.317.810,71
Inscrição de Restos a Pagar Não Processados	20.000,00	3.876,58
Inscrição de Restos a Pagar Processados	379.822,40	486.285,65
Depósitos Restituíveis e Valores Vinculados	654.555,88	827.648,48
Outros Recebimentos Extra Orçamentários	-	-
Saldo do Ex. Anterior (IV)	43.183.031,43	37.663.948,19
Caixa e Equivalentes de Caixa	43.183.031,43	37.663.948,19
Depósitos Restituíveis e Valores Vinculados	-	-
TOTAL (V) = (I+II+III+IV)	63.145.878,58	75.068.587,43



BALANÇO FINANCEIRO

34901 - FUNDO MUNICIPAL DE HABITACAO DE INTERESSE SOCIAL

EXERCÍCIO: 2019 SITUAÇÃO: EMPENHADO PERÍODO (ATÉ MÊS): DEZEMBRO

DISPÊNDIOS	Exercício Atual	Exercício Anterior
Despesa Orçamentária (VI)	23.913.065,47	29.697.915,49
Ordinária	7.288.279,32	5.827.606,02
Vinculada	16.624.786,15	23.870.309,47
Recursos Destinados à Educação	-	-
Recursos Destinados à Saúde	-	-
Recursos Destinados à Previdência Social – RPPS	-	-
Recursos Destinados à Previdência Social – RGPS	-	-
Recursos Destinados à Seguridade Social	-	-
Outras Destinações de Recursos	16.624.786,15	23.870.309,47
Transferências Financeiras Concedidas (VII)	764.931,58	-
Transferências Concedidas para a Execução Orçamentária	764.931,58	-
Transferências Concedidas Independentes de Execução Orçamentária	-	-
Transferências Concedidas para Aportes de recursos para o RPPS	-	-
Transferências Concedidas para Aportes de recursos para o RGPS	-	-
Pagamentos Extra Orçamentários (VIII)	1.310.869,75	2.187.640,51
Pagamentos de Restos a Pagar Não Processados	3.460,21	325.785,46
Pagamentos de Restos a Pagar Processados	486.285,65	1.034.206,57
Depósitos Restituíveis e Valores Vinculados	654.555,88	827.648,48
Outros Pagamentos Extra Orçamentários	166.568,01	-
Saldo para o Ex. Seguinte (IX)	37.157.011,78	43.183.031,43
Caixa e Equivalentes de Caixa	37.157.011,78	43.183.031,43
Depósitos Restituíveis e Valores Vinculados	-	-
TOTAL (X) = (VI+VII+VIII+IX)	63.145.878,58	75.068.587,43



BALANÇO PATRIMONIAL

34901 - FUNDO MUNICIPAL DE HABITACAO DE INTERESSE SOCIAL

EXERCÍCIO: 2019

PERÍODO(MÊS): DEZEMBRO

ATIVO	Exercício Atual	Exercício Anterior
ATIVO CIRCULANTE	37.157.011,78	43.183.031,43
Caixa e Equivalentes de Caixa	37.157.011,78	43.183.031,43
ATIVO NÃO-CIRCULANTE	56.874.263,65	44.215.672,23
Imobilizado	56.874.263,65	44.215.672,23
TOTAL DO ATIVO	94.031.275,43	87.398.703,66

PASSIVO E PATRIMÔNIO LÍQUIDO	Exercício Atual	Exercício Anterior
PASSIVO CIRCULANTE	455.655,48	565.478,73
Fornecedores e Contas a Pagar a Curto Prazo	381.742,40	151.785,65
Demais Obrigações a Curto Prazo	73.913,08	413.693,08
PASSIVO NÃO-CIRCULANTE	-	-
TOTAL DO PASSIVO	455.655,48	565.478,73
PATRIMÔNIO LÍQUIDO	Exercício Atual	Exercício Anterior
Resultados Acumulados	93.575.619,95	86.833.224,93
Resultado do Exercício	8.515.271,86	26.567.601,03
Resultado de Exercícios Anteriores	90.838.577,65	64.270.976,62
Ajustes de Exercícios Anteriores	(5.778.229,56)	(4.005.352,72)
TOTAL DO PATRIMÔNIO LÍQUIDO	93.575.619,95	86.833.224,93
TOTAL DO PASSIVO E PATRIMÔNIO LÍQUIDO	94.031.275,43	87.398.703,66

QUADRO DOS ATIVOS E PASSIVOS FINANCEIROS E PERMANENTES (LEI 4.320/64)

EXERCÍCIO: 2019	PERÍODO(MÊS): DEZEMBRO	
ATIVO (I)	Exercício Atual	Exercício Anterior
ATIVO FINANCEIRO	37.157.011,78	43.183.031,43
ATIVO PERMANENTE	56.874.263,65	44.215.672,23
TOTAL DO ATIVO	94.031.275,43	87.398.703,66
PASSIVO (II)	Exercício Atual	Exercício Anterior
PASSIVO FINANCEIRO	480.071,85	573.355,31
PASSIVO PERMANENTE	-	-
TOTAL DO PASSIVO	480.071,85	573.355,31
SALDO PATRIMONIAL	93.551.203,58	86.825.348,35

QUADRO DAS CONTAS DE COMPENSAÇÃO (LEI 4.320/64)

EXERCÍCIO: 2019	PERÍODO(MÊS): DEZEMBRO	
ATOS POTENCIAIS ATIVOS	Exercício Atual	Exercício Anterior
Garantias e Contragarantias Recebidas a Executar	-	-
Direitos Conveniados e Outros Instrumentos Congêneres	708.574.260,79	693.285.887,55
Direitos Contratuais	-	-
Outros Atos Potenciais Ativos	-	-
TOTAL DOS ATOS POTENCIAIS ATIVOS	708.574.260,79	693.285.887,55
ATOS POTENCIAIS PASSIVOS	Exercício Atual	Exercício Anterior
Garantias e Contragarantias Concedidas	-	-
Obrigações Conveniadas e Outros Instrumentos Congêneres	1.622.140,85	1.622.140,85
Obrigações Contratuais	60.720.163,54	55.838.473,50
Outros Atos Potenciais Passivos	-	-
TOTAL DOS ATOS POTENCIAIS PASSIVOS	62.342.304,39	57.460.614,35

QUADRO DO SUPERÁVIT / DÉFICIT FINANCEIRO (LEI 4.320/64)

EXERCÍCIO: 2019	PERÍODO(MÊS): DEZEMBRO	
DESTINAÇÃO DE RECURSOS	Exercício Atual	Exercício Anterior
0 Recursos Ordinários	10.852.800,05	1.288.707,60
70 Recursos de Operações de Crédito	(1.000,00)	870.053,39
90 Outras Destinações Vinculadas de Recursos	25.825.139,88	40.450.915,13
Total	36.676.939,93	42.609.676,12

DEMONSTRAÇÃO DAS VARIAÇÕES PATRIMONIAIS

34901 - FUNDO MUNICIPAL DE HABITACAO DE INTERESSE SOCIAL

EXERCÍCIO: 2019	PERÍODO(ATÉ MÊS): DEZEMBRO	
VARIAÇÕES PATRIMONIAIS AUMENTATIVAS	EXERCÍCIO ATUAL	EXERCÍCIO ANTERIOR
IMPOSTOS, TAXAS E CONTRIBUIÇÕES DE MELHORIA	-	-
CONTRIBUIÇÕES	-	-
EXPLORAÇÃO E VENDA DE BENS, SERVIÇOS E DIREITOS	-	-
VARIAÇÕES PATRIMONIAIS AUMENTATIVAS FINANCEIRAS	2.050.019,41	2.091.364,19
TRANSFERÊNCIAS E DELEGAÇÕES RECEBIDAS	16.858.449,46	33.995.464,34
VALORIZAÇÃO E GANHOS COM ATIVOS E DESINCORPORAÇÃO DE PASSIVOS	3.360,00	-
OUTRAS VARIAÇÕES PATRIMONIAIS AUMENTATIVAS	-	-
Total das Variações Patrimoniais Aumentativas (I)	18.911.828,87	36.086.828,53
VARIAÇÕES PATRIMONIAIS DIMINUTIVAS	EXERCÍCIO ATUAL	EXERCÍCIO ANTERIOR
PESSOAL E ENCARGOS	-	-
BENEFÍCIOS PREVIDENCIÁRIOS E ASSISTENCIAIS	-	-
USO DE BENS, SERVIÇOS E CONSUMO DE CAPITAL FIXO	3.490.385,81	2.651.006,78
VARIAÇÕES PATRIMONIAIS DIMINUTIVAS FINANCEIRAS	-	-
TRANSFERÊNCIAS E DELEGAÇÕES CONCEDIDAS	6.277.171,20	6.628.152,71
DEVALORIZAÇÃO E PERDA DE ATIVOS E DESINCORPORAÇÃO DE PASSIVOS	-	-
TRIBUTÁRIAS	-	-
CUSTO DAS MERCADORIAS E DOS PRODUTOS VENDIDOS, E DOS SERVIÇOS PRESTADOS	-	-
OUTRAS VARIAÇÕES PATRIMONIAIS DIMINUTIVAS	629.000,00	240.068,01
Total das Variações Patrimoniais Diminutivas (II)	10.396.557,01	9.519.227,50
RESULTADO PATRIMONIAL DO PERÍODO (I - II)	8.515.271,86	26.567.601,03



PREFEITURA MUNICIPAL DE FORTALEZA

Exercício de 2019

34901 - FUNDO MUNICIPAL DE HABITACAO DE INTERESSE SOCIAL

DEMONSTRATIVO DA DÍVIDA FLUTUANTE - ANEXO 17 da Lei 4.320/64

DESCRIÇÃO	SALDO ANTERIOR	MOVIMENTAÇÃO NO EXERCÍCIO			SALDO PARA O EXERCÍCIO SEGUINTE
		INSCRIÇÃO / REC. EXTRA-ORÇ.	BAIXA / DESP. EXTRA-ORÇ.	PRESCRIÇÃO / CANCELAMENTO	
RESTOS A PAGAR	499.442,23	399.822,40	489.745,86	3.360,00	406.158,77
DEPÓSITOS E VALORES RESTITUÍVEIS	37.419,64	-	-	-	37.419,64
CONSIGNAÇÕES	36.493,44	654.555,88	654.555,88	-	36.493,44
INSS	-	-	-	-	-
ISS	-	569.299,47	569.299,47	-	-
IRRF	-	85.256,41	85.256,41	-	-
IPM	-	-	-	-	-
OUTRAS CONSIGNAÇÕES	36.493,44	-	-	-	36.493,44
TOTAL	573.355,31	1.054.378,28	1.144.301,74	3.360,00	480.071,85



DEMONSTRAÇÃO DO FLUXO DE CAIXA

34901 - FUNDO MUNICIPAL DE HABITACAO DE INTERESSE SOCIAL

EXERCÍCIO: 2019

PERÍODO(ATÉ MÊS): DEZEMBRO

FLUXOS DE CAIXA DAS ATIVIDADES DAS OPERAÇÕES	Exercício Atual	Exercício Anterior
INGRESSOS	19.563.024,75	36.914.477,01
RECEITAS DERIVADAS E ORIGINÁRIAS	2.050.019,41	2.091.364,19
Remuneração das Disponibilidades	2.050.019,41	2.091.364,19
Outras Receitas Derivadas e Originárias	-	-
TRANSFERÊNCIAS CORRENTES RECEBIDAS	191.089,91	5.705.503,21
Intergovernamentais	191.089,91	5.705.503,21
da União	191.089,91	5.705.503,21
RECEBIMENTOS EXTRA ORÇAMENTÁRIOS	17.321.915,43	29.117.609,61
Depósitos Terceiros Passivos - Recebidos	-	-
Recebimentos de Consignações	654.555,88	827.648,48
Transferências Financeiras Recebidas	16.667.359,55	28.289.961,13
Outros recebimentos Extra orçamentários	-	-
DESEMBOLSOS	10.885.195,36	7.762.911,00
PESSOAL E OUTRAS DESP. CORRENTES	9.299.139,89	6.676.800,27
Habituação	9.299.139,89	6.676.800,27
JUROS E ENCARGOS DA DÍVIDA	-	-
Juros e Correção Monetária da Dívida Interna	-	-
Juros e Correção Monetária da Dívida Externa	-	-
Outros Encargos da Dívida	-	-
TRANSFERÊNCIAS CONCEDIDAS	-	258.462,25
Intergovernamentais	-	-
a União	-	-
a Estados e ao Distrito Federal	-	-
a Municípios	-	-
Intragovernamentais	-	-
Outras Transferências Concedidas	-	258.462,25
PAGAMENTOS EXTRA ORÇAMENTÁRIOS	1.586.055,47	827.648,48
Depósitos Terceiros Passivos - Devolução	-	-
Pagamentos de Consignações	654.555,88	827.648,48
Pagamentos de Restos a Pagar	-	-
Transferências Financeiras Concedidas	764.931,58	-
Outros Pagamentos Extra Orçamentários	166.568,01	-
FLUXO DE CAIXA LÍQUIDO DAS ATIVIDADES DAS OPERAÇÕES	8.677.829,39	29.151.566,01



DEMONSTRAÇÃO DO FLUXO DE CAIXA

34901 - FUNDO MUNICIPAL DE HABITACAO DE INTERESSE SOCIAL

EXERCÍCIO: 2019

PERÍODO(ATÉ MÊS): DEZEMBRO

FLUXOS DE CAIXA DAS ATIVIDADES DE INVESTIMENTO	Exercício Atual	Exercício Anterior
INGRESSOS	-	-
Alienações de Bens	-	-
Amortização de Empréstimos e Financiamentos Concedidos	-	-
Outras Receitas de Capital	-	-
Outros Ingressos de Investimentos	-	-
DESEMBOLSOS	14.703.849,04	23.632.482,77
Aquisição de Ativo não Circulante	8.849.901,75	17.593.729,34
Concessão de Empréstimos e Financiamentos	-	-
Outros Desembolsos de Investimentos	5.853.947,29	6.038.753,43
FLUXO DE CAIXA LÍQUIDO DAS ATIVIDADES DE INVESTIMENTO	(14.703.849,04)	(23.632.482,77)
FLUXOS DE CAIXA DAS ATIVIDADES DE FINANCIAMENTO	Exercício Atual	Exercício Anterior
INGRESSOS	-	-
Operações de Crédito	-	-
Integralização do Capital Social de Empresas Dependentes	-	-
Transferências de Capital	-	-
DESEMBOLSOS	-	-
Amortização/Refinanciamento da Dívida	-	-
Outros desembolsos de financiamento	-	-
FLUXO DE CAIXA LÍQUIDO DAS ATIVIDADES DE FINANCIAMENTO	-	-
GERAÇÃO LÍQUIDA DE CAIXA E EQUIVALENTE DE CAIXA	(6.026.019,65)	5.519.083,24
CAIXA E EQUIVALENTE DE CAIXA INICIAL	43.183.031,43	37.663.948,19
CAIXA E EQUIVALENTE DE CAIXA FINAL	37.157.011,78	43.183.031,43



ANEXO B - PARECER ATUARIAL



AVALIAÇÃO ATUARIAL 2019

**REGIME PRÓPRIO DE PREVIDÊNCIA SOCIAL – RPPS
FORTALEZA – CE
INSTITUTO DE PREVIDÊNCIA DO MUNICÍPIO - PREVIFOR**

RELATÓRIO DA AVALIAÇÃO ATUARIAL 2019

DATA BASE: 31/12/2018

PLANO PREVIDENCIÁRIO

Março/2019

Sumário

1. OBJETIVO.....	4
2. BASE DE DADOS.....	4
2.1. Segurados Ativos.....	5
2.2. Aposentados.....	8
2.3. Pensionistas.....	12
2.4. Comparativo da Base Cadastral com a Avaliação Anterior.....	15
3. PLANO DE BENEFÍCIOS E DE CUSTEIO VIGENTES	17
3.1. Plano de Benefícios.....	17
3.2. Plano de Custeio Vigente.....	18
4. HIPÓTESES BIOMÉTRICAS, DEMOGRÁFICAS, FINANCEIRAS E ECONÔMICAS	18
4.1. Tábuas Biométricas	19
4.2. Expectativa de Reposição de Servidores Ativos.....	19
4.3. Composição Familiar.....	19
4.4. Taxa de Juros.....	19
4.5. Taxa de Crescimento do Salário por Mérito	19
4.6. Projeção de Crescimento Real do Salário por Produtividade	19
4.7. Projeção de Crescimento Real dos Benefícios do Plano	20
4.8. Fator de Determinação do Valor Real do Longo do Tempo dos Salários	20
4.9. Rotatividade	20
4.10. Idade de Entrada do Mercado de Trabalho.....	20
4.11. Postergação da Aposentadoria	20
5. COMPENSAÇÃO PREVIDENCIÁRIA	21
6. REGIME FINANCEIRO E MÉTODO DE CUSTEIO	22
7. RESULTADOS DA AVALIAÇÃO ATUARIAL	23
8. PLANO DE CUSTEIO DEFINIDO NESSA AVALIAÇÃO.....	24
9. PROJEÇÕES ATUARIAIS.....	26
10. EQUACIONAMENTO DO DÉFICIT ATUARIAL.....	29
11. COMPARATIVO COM OS RESULTADOS DA AVALIAÇÃO ANTERIOR.....	32
12. ANÁLISE DA SITUAÇÃO ATUARIAL EM OUTROS CENÁRIOS.....	33
12.1. Geração Futura.....	33
12.2. Taxa Anual de Juros Atuarial.....	34
12.3. Modificação na Taxa de Crescimento Salarial.....	35
12.4. Outras variáveis relevantes.....	36
13. PARECER ATUARIAL.....	36
13.1. Perspectivas de Alteração Futura no Perfil e na Composição da Massa de Segurados	36
13.2. Adequação da Base de Dados Utilizada e Respetivos Impactos em Relação aos Resultados Apurados	36
13.3. Análise dos Regimes Financeiros e Métodos Atuariais Adotados e Perspectivas Futuras de Comportamento dos Custos e dos Compromissos do Plano de Benefícios	37



13.4. Adequação das Hipóteses Utilizadas às Características da Massa de Segurados e de Seus Dependentes e Análises de Sensibilidade para os Resultados	37
13.5. Metodologia Utilizada para a Determinação do Valor da Compensação Previdenciária a Receber e Impactos nos Resultados.....	37
13.6. Composição e Características dos Ativos Garantidores do Plano de Benefícios	38
13.7. Variação dos Compromissos do Plano (VABF e VACF)	38
13.8. Resultado da avaliação atuarial e situação financeira e atuarial do RPPS	39
13.9. Plano se custeio a ser implementado e medidas para manutenção do equilíbrio financeiro e atuarial.....	39
13.10. Parecer sobre a análise comparativa dos resultados das três últimas avaliações atuariais	39
13.11. Identificação dos principais riscos do plano de benefícios.....	39
14. CONSIDERAÇÕES FINAIS	39
APÊNDICES	41
Apêndice 1 - Evolução da população – Geração Atual.....	42
Apêndice 2 - Evolução da população – com Geração Futura.....	44
Apêndice 3 - Demonstrativo da Projeção Atuarial do Regime Próprio de Previdência dos Servidores	46
Apêndice 4 - Demonstrativo das Provisões Matemáticas.....	48

1. OBJETIVO

Este relatório técnico tem por objetivo apresentar os principais resultados obtidos na reavaliação atuarial do encerramento do exercício de 2019 do Regime Próprio de Previdência Social (RPPS) do Município de Fortaleza, no Estado do Ceará, administrado pelo Instituto de Previdência do Município - PREVIFOR.

A avaliação cumpre as exigências das normas legais pertinentes e vigentes, destacando-se o artigo 40 da Constituição Federal Brasileira e a Lei Federal nº 9.717/98, as normas de atuária aplicáveis a estudos desta natureza para regimes próprios de previdência social estabelecidas na Portaria MPS nº 464/18 e, ainda, a necessidade de informações estabelecidas pelo conteúdo do “Demonstrativo dos Resultados da Avaliação Atuarial – DRAA”, na forma requerida pela Secretaria de Previdência do Ministério da Fazenda.

A avaliação atuarial tem como base seu regime de financiamento, o rol de benefícios, o método de custeio e as premissas atuariais e financeiras a seguir discriminadas, de acordo com a legislação municipal vigente e com o cadastro e as informações repassadas pelos dirigentes municipais.

Além dos resultados da reavaliação atuarial anual, este relatório apresenta resultados em outros cenários, considerando o impacto nos resultados com a adoção de outras premissas de taxa de juros e reposição futura de novos beneficiários entrantes no Sistema.

2. BASE DE DADOS

Recebida por essa consultoria, a base cadastral referente aos segurados do PREVIFOR, contemplando os dados dos Ativos, Aposentados e Pensionistas, com data base em 31/12/2018, foi submetida a testes de consistências para atestar sua qualidade. No geral os dados foram considerados satisfatórios para execução dos cálculos atuariais. Contudo, alguns ajustes pontuais foram necessários para preencher ou corrigir dados considerados inconsistentes.

A seguir será tratada a análise da base cadastral, separada por tipo de segurado, analisando-se as inconsistências observadas e o tratamento dado a cada uma delas. No final, serão apresentadas as estatísticas dos grupos após o tratamento dos dados.



É importante ressaltar a importância de se manter uma base de dados atualizada e consistente, uma vez que ela, por ser o principal insumo da Avaliação Atuarial, influencia diretamente em seus resultados e, caso não haja uma conformação dessas estimativas os resultados apontados poderão não se confirmar, acarretando um aumento ou uma diminuição dos compromissos atuariais futuros do RPPS

2.1. Segurados Ativos

O grupo dos Ativos representa 62,49% da população do RPPS e 66,32% de sua folha mensal. Com exceção do tempo de contribuição anterior à posse do servidor, única informação que necessitou de tratamento, todas as inconsistências apontadas foram corrigidas pelo RPPS. A hipótese utilizada está descrita em tópico próprio referente à compensação previdenciária.

Os quadros a seguir resumem os principais ajustes efetuados e as estatísticas básicas desse grupo após os ajustes.

Tabela 1 - Ativos - Tratamento da Base Cadastral

Campo	Inconsistências	Registros	Tratamento
Identificação do Segurado Ativo
Sexo
Estado Civil
Data de Nascimento
Data de Ingresso no ENTE
Identificação do Cargo Atual
Remuneração de Contribuição
Tempo de Contribuição para o RGPS	Não disponibilizado	27.604	Descrito no Item sobre Compensação Previdenciária
Tempo de Contribuição Outros RPPS	Não informado	27.604	Não considerado
Data de Nascimento do Cônjuge
Número de Dependentes
Idade Atual
Idade de Ingresso no ENTE

Fonte: Dados informados pelo RPPS e tabulados pela Atuarh Consultoria

Tabela 2 - Ativos - Estatísticas Básicas

PLANO PREVIDENCIÁRIO	FEMININO	MASCULINO	TOTAL
População	17.929	9.675	27.604
Idade na avaliação (média)	48,0	49,3	48,4
Idade na admissão (média)	33,2	30,4	32,2
Idade projetada aposentadoria (média)	61,3	65,3	62,7
Tempo para aposentadoria (média)	13,3	16,0	14,2
Remuneração média (R\$)	4.583,71	4.868,50	4.683,53
Folha mensal (R\$)	82.181.380,53	47.102.739,04	129.284.119,57

Fonte: Dados informados pelo RPPS e tratados pela Atuarh Consultoria

Gráfico 1 - Distribuição dos Ativos por Sexo



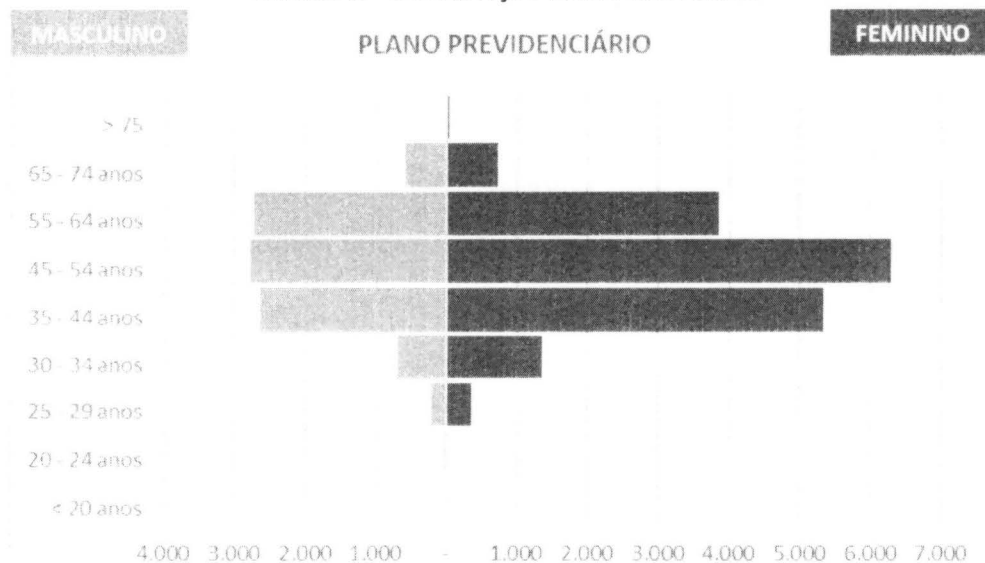
Fonte: Atuarh consultoria.

Tabela 3 - Ativos - Distribuição por Sexo e Faixa Etária

PLANO PREVIDENCIÁRIO	FEMININO	MASCULINO	TOTAL
< 20 anos	-	-	-
20 - 24 anos	19	31	50
25 - 29 anos	349	208	557
30 - 34 anos	1.348	698	2.046
35 - 44 anos	5.337	2.632	7.969
45 - 54 anos	6.276	2.780	9.056
55 - 64 anos	3.856	2.732	6.588
65 - 74 anos	717	583	1.300
> 75	27	11	38
TOTAL	17.929	9.675	27.604

Fonte: Dados informados pelo RPPS e tratados pela Atuarh Consultoria

Gráfico 2 - Distribuição Etária dos Ativos



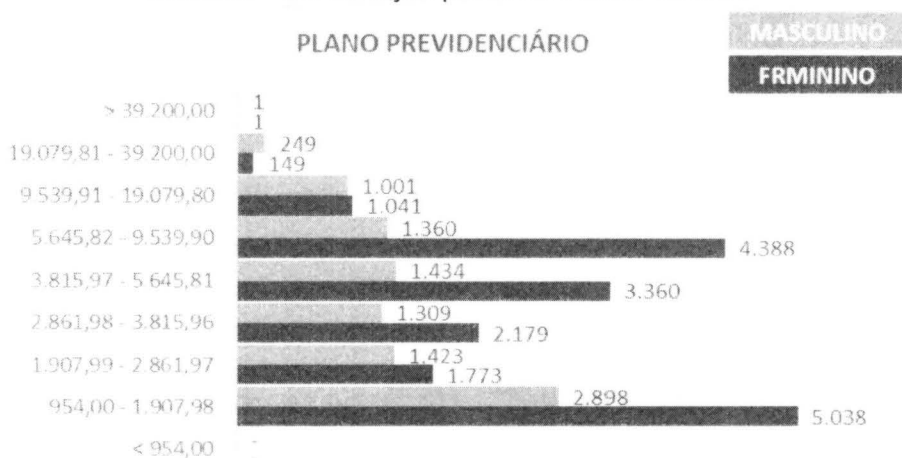
Fonte: Atuarh consultoria.

Tabela 4 - Ativos - Distribuição por Sexo e Faixa Salarial

PLANO PREVIDENCIÁRIO	FEMININO	MASCULINO	TOTAL
< 954,00	-	-	-
954,00 - 1.907,98	5.038	2.898	7.936
1.907,99 - 2.861,97	1.773	1.423	3.196
2.861,98 - 3.815,96	2.179	1.309	3.488
3.815,97 - 5.645,81	3.360	1.434	4.794
5.645,82 - 9.539,90	4.388	1.360	5.748
9.539,91 - 19.079,80	1.041	1.001	2.042
19.079,81 - 39.200,00	149	249	398
> 39.200,00	1	1	2
Total	17.929	9.675	27.604

Fonte: Dados informados pelo RPPS e tratados pela Atuarh Consultoria

Gráfico 3 - Distribuição por Sexo e Faixa Salarial



Fonte: Atuarh consultoria.

As próximas tabelas trazem as estatísticas básicas do grupo de ativos separados por natureza do cargo, entre Professores e Não Professores.


O grupo dos ativos professores representa 32,58% da população de ativos e 35,14% da folha mensal desse grupo. Enquanto os ativos não professores representam 67,42% da população e 64,86% da folha mensal.

Tabela 5 - Ativos - Estatísticas por tipo de cargo

PLANO PREVIDENCIÁRIO	PROFESSORES	NÃO PROFESSORES	TOTAL
População	8.993	18.611	27.604
Idade na avaliação (média)	47,7	48,8	48,4
Idade na admissão (média)	34,0	31,3	32,2
Idade projetada aposentadoria (média)	58,7	63,5	62,0
Tempo para aposentadoria (média)	11,0	14,7	13,5
Remuneração média (R\$)	5.051,67	4.505,64	4.683,53
Folha mensal (R\$)	45.429.676,28	83.854.443,29	129.284.119,57

Fonte: Dados informados pelo RPPS e tratados pela Atuarh Consultoria

Gráfico 4 - Representatividade dos Ativos Professores e Não Professores



Fonte: Atuarh consultoria.

2.2. Aposentados

O grupo dos inativos, aqui abordado apenas os aposentados, representa 29,85% da população do RPPS e 28,88% de sua folha mensal.

A exemplo do grupo anterior, a quase totalidade das inconsistências apontadas por essa consultoria foram sanadas pelo RPPS, como pode ser observado na tabela a seguir.



Tabela 6 - Aposentados - Tratamento da Base Cadastral

Campo	Inconsistências	Registros	Tratamento
Identificação do Aposentado
Sexo
Estado Civil
Data de Nascimento
Data de Nascimento do Cônjuge
Data de Nascimento do Dependente Mais Novo
Valor do Benefício
Condição do Aposentado (válido ou inválido)
Tempo de Contribuição para o RPPS	Não informado	13.186	Descrito no Item sobre Compensação Previdenciária
Tempo de Contribuição para outros Regimes	Não informado	13.186	Não considerado
Valor Mensal da Compensação Previdenciária	Não informado	13.186	Descrito no Item sobre Compensação Previdenciária
Número de Dependentes

Fonte: Dados informados pelo RPPS e tabulados pela Atuarh Consultoria

Tabela 7 - Aposentados - Estatísticas Básicas

PLANO PREVIDENCIÁRIO	FEMININO	MASCULINO	TOTAL
População	10.099	3.087	13.186
Idade na avaliação (média)	68,77	70,65	69,21
Idade início benefício (média)	60,67	63,08	61,23
Tempo de aposentadoria (média)	8,10	7,58	7,98
Valor do Benefício (média) (R\$)	3.949,60	5.319,51	4.270,31
Folha mensal (R\$)	39.886.993,03	16.421.331,63	56.308.324,66

Fonte: Dados informados pelo RPPS e tabulados pela Atuarh Consultoria

Gráfico 5 - Distribuição dos Aposentados por Sexo



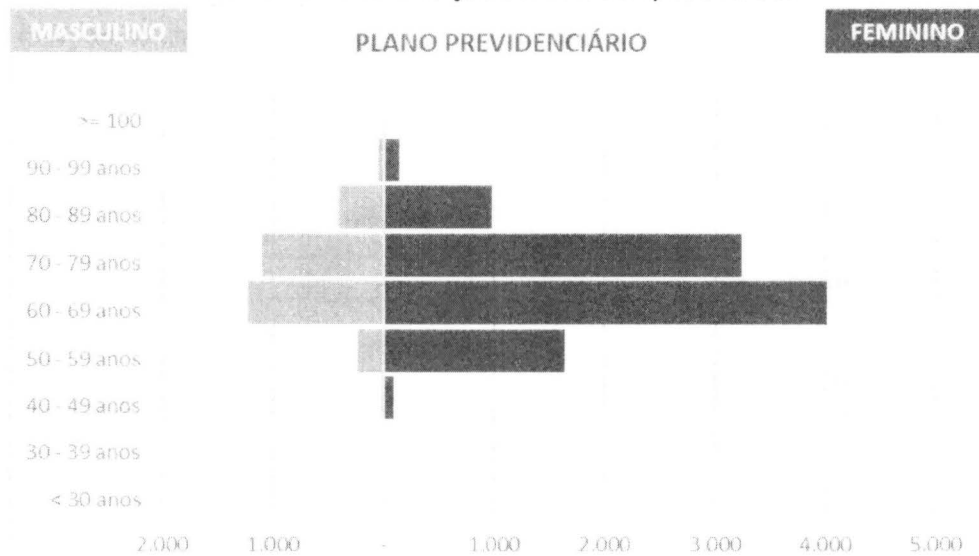
Fonte: Atuarh consultoria.

Tabela 8 - Aposentados - Distribuição por Sexo e Faixa Etária

PLANO PREVIDENCIÁRIO	FEMININO	MASCULINO	TOTAL
< 30 anos	-	-	-
30 - 39 anos	12	15	27
40 - 49 anos	86	25	111
50 - 59 anos	1.640	240	1.880
60 - 69 anos	4.015	1.228	5.243
70 - 79 anos	3.232	1.102	4.334
80 - 89 anos	978	415	1.393
90 - 99 anos	131	61	192
>= 100	5	1	6
TOTAL	10.099	3.087	13.186

Fonte: Dados informados pelo RPPS e tabulados pela Atuarh Consultoria

Gráfico 6 - Distribuição Etária dos Aposentados



Fonte: Atuarh consultoria.

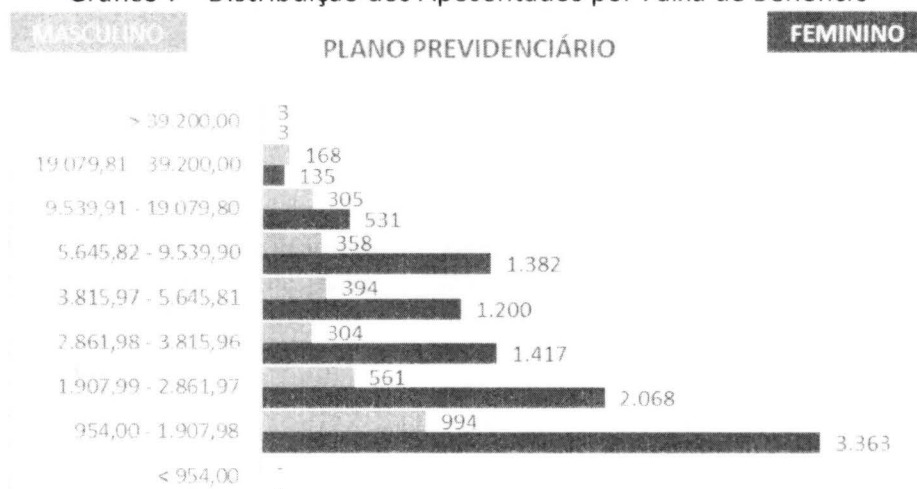


Tabela 9 - Aposentados - Distribuição por Sexo e Faixa de Benefício

PLANO PREVIDENCIÁRIO	FEMININO	MASCULINO	TOTAL
< 954,00	-	-	-
954,00 - 1.907,98	3.363	994	4.357
1.907,99 - 2.861,97	2.068	561	2.629
2.861,98 - 3.815,96	1.417	304	1.721
3.815,97 - 5.645,81	1.200	394	1.594
5.645,82 - 9.539,90	1.382	358	1.740
9.539,91 - 19.079,80	531	305	836
19.079,81 - 39.200,00	135	168	303
> 39.200,00	3	3	6
Total	10.099	3.087	13.186

Fonte: Dados informados pelo RPPS e tabulados pela Atuarh Consultoria

Gráfico 7 - Distribuição dos Aposentados por Faixa de Benefício



Fonte: Atuarh consultoria.

Nas próximas tabelas, as estatísticas básicas do grupo de aposentados estão separadas em Professores e Não Professores.

Os aposentados professores representam 59,40% desse grupo enquanto os aposentados não professores 40,56%.

Tabela 10 - Aposentados - Estatísticas por Professores e Não Professores

PLANO PREVIDENCIÁRIO	PROFESSOR	NÃO PROFESSOR	TOTAL
População	7.838	5.348	13.186
Idade na avaliação (média)	69,50	68,80	69,21
Idade início benefício (média)	62,22	59,79	61,23
Tempo de aposentadoria (média)	7,28	9,01	7,98
Benefício aposentadoria (média) (R\$)	4.600,12	3.786,95	4.270,31
Folha salarial mensal (R\$)	36.055.704,64	20.252.620,02	56.308.324,66

Fonte: Dados informados pelo RPPS e tabulados pela Atuarh Consultoria

Gráfico 8 - Distribuição dos Aposentados Professores e Não Professores



Fonte: Atuarh consultoria.

Findando as estatísticas do grupo dos Aposentados, apresentamos as estatísticas por Tipo de Benefício: Programado e Não Programado (invalidez).

Tabela 11 - Aposentados - Estatísticas por Tipo de Benefício

PLANO PREVIDENCIÁRIO	POPULAÇÃO	IDADE NA AVALIAÇÃO (MÉDIA)	IDADE INÍCIO BENEFÍCIO (MÉDIA)	BENEFÍCIO APOSENTADORIA (MÉDIA) (R\$)	FOLHA MENSAL (R\$)
Invalidez	839	58,56	54,49	3.838,12	3.220.185,91
Compulsória	296	77,83	72,74	2.787,53	825.109,75
Tempo de contribuição	11.653	69,64	61,23	4.409,14	51.379.743,36
Idade	398	72,91	67,07	2.219,31	883.285,64
TOTAL	13.186	69,21	61,23	4.270,31	56.308.324,66

Fonte: Dados informados pelo RPPS e tabulados pela Atuarh Consultoria

Gráfico 9 - Distribuição dos Aposentados por Natureza do Benefício



Fonte: Atuarh consultoria.

2.3. Pensionistas

Nas próximas tabelas, são mostradas as estatísticas do grupo dos pensionistas, que representa 7,65% da população do RPPS e 4,80% de sua folha mensal.



Para esse grupo, a única inconsistência apontada foi a não identificação do instituidor da pensão para 1.464 registros.

Tabela 12 - Pensionistas - Tratamento da Base Cadastral

Campo	Inconsistências	Registros	Tratamento
Identificação do Pensionista
Número de Pensionistas
Sexo do Pensionista Principal
Data de Nascimento
Valor do Benefício
Condição do Pensionista (válido ou inválido)
Duração do Benefício (vitalício ou temporário)
Indicação do Instituidor da Pensão	Não informado	1.464	Considerado, cada registro, como sendo um grupo familiar

Fonte: Dados informados pelo RPPS e tabulados pela Atuarh Consultoria

Tabela 13 - Pensionistas - Estatísticas Básicas

PLANO PREVIDENCIÁRIO	FEMININO	MASCULINO	TOTAL
População	2.578	802	3.380
Idade na avaliação (média)	67,09	58,13	64,97
Idade início benefício (média)	56,83	50,11	55,23
Tempo de aposentadoria (média)	10,27	8,03	9,74
Valor do Benefício (média) (R\$)	2.881,36	2.397,37	2.766,52
Folha mensal (R\$)	7.428.152,67	1.922.686,77	9.350.839,44

Fonte: Dados informados pelo RPPS e tabulados pela Atuarh Consultoria

Gráfico 10 - Distribuição dos Pensionistas por Sexo



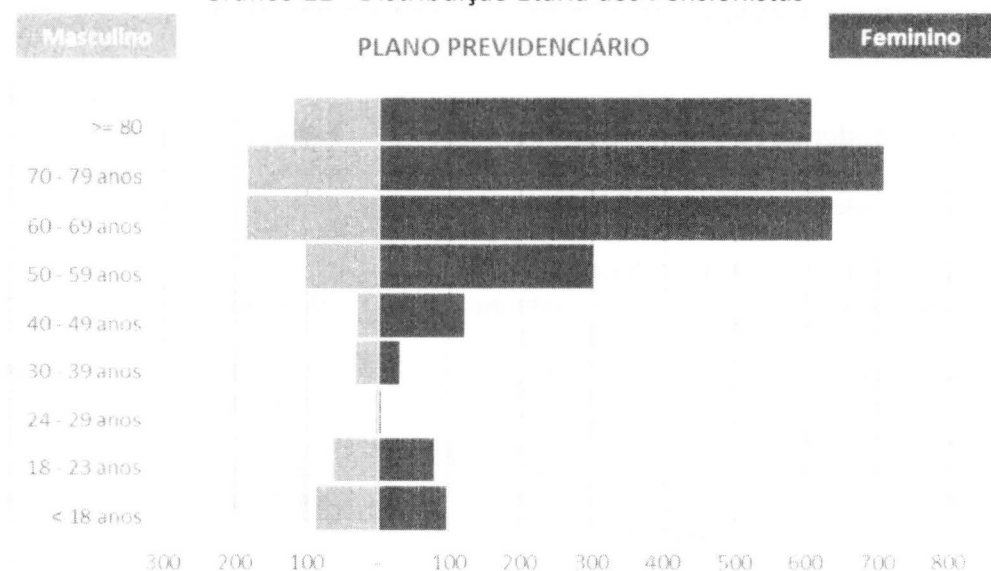
Fonte: Atuarh consultoria.

Tabela 14 - Pensionistas - Distribuição por Faixa Etária

PLANO PREVIDENCIÁRIO	FEMININO	MASCULINO	TOTAL
< 18 anos	96	87	183
18 - 23 anos	79	62	141
24 - 29 anos	4	3	7
30 - 39 anos	30	31	61
40 - 49 anos	121	29	150
50 - 59 anos	301	103	404
60 - 69 anos	635	184	819
70 - 79 anos	706	183	889
>= 80	606	120	726
Total	2.578	802	3.380

Fonte: Dados informados pelo RPPS e tabulados pela Atuarh Consultoria

Gráfico 11 - Distribuição Etária dos Pensionistas



Fonte: Atuarh consultoria.

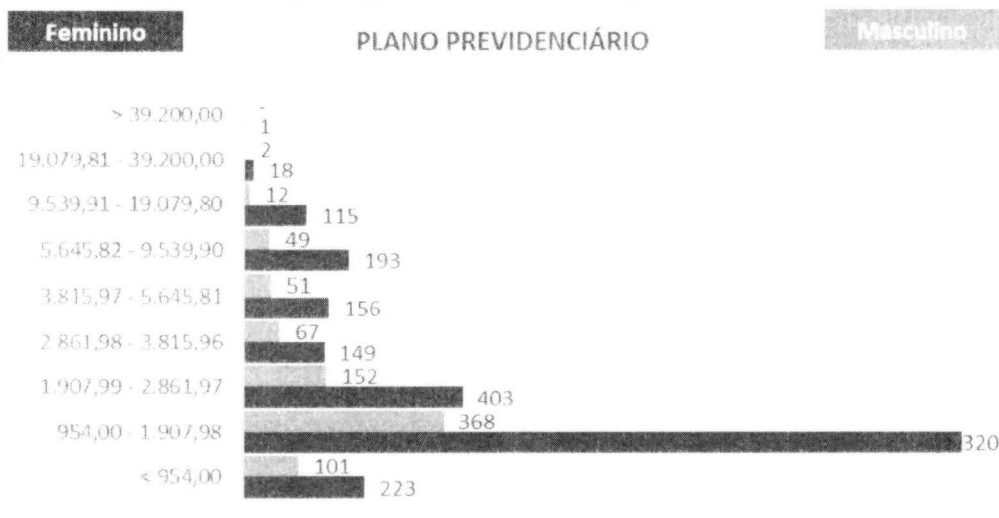
Tabela 15 - Distribuição dos Pensionistas por Faixa de Benefício

PLANO PREVIDENCIÁRIO	FEMININO	MASCULINO	TOTAL
< 954,00	223	101	324
954,00 - 1.907,98	1.320	368	1.688
1.907,99 - 2.861,97	403	152	555
2.861,98 - 3.815,96	149	67	216
3.815,97 - 5.645,81	156	51	207
5.645,82 - 9.539,90	193	49	242
9.539,91 - 19.079,80	115	12	127
19.079,81 - 39.200,00	18	2	20
> 39.200,00	1	-	1
Total	2.578	802	3.380

Fonte: Dados informados pelo RPPS e tabulados pela Atuarh Consultoria



Gráfico 12 - Distribuição dos Pensionistas por Faixa de Benefício



Fonte: Atuarh consultoria.

2.4. Comparativo da Base Cadastral com a Avaliação Anterior

Comparando a base de dados da avaliação anterior com a base de dado da avaliação atual, observa-se uma redução de 2,84% na população dos ativos, acompanhada de um aumento na folha mensal de 1,75%. Essa redução pode ser explicada pelos eventos de aposentadorias e de falecimentos inferiores às contratações de novos servidores. A contínua melhoria na qualidade da base cadastral também pode explicar parte das oscilações na população.

O grupo dos aposentados, cresceu 4,68% em sua população e 12,90% na folha mensal. Assim como os pensionistas, com crescimento de 6,42% em sua população e de 8,73% na folha mensal. Essa variação está consistente com os eventos de aposentadoria de ativos e falecimento de ativos e inativos.

No geral, houve uma redução na população total de 15 segurados, o que equivale a 0,03%. Porém, observou-se um crescimento de 5,07% na folha mensal dos segurados do RPPS.

A tabela a seguir sintetiza as variações observadas entre as bases de dados.

Tabela 16 - Comparativo entre as bases cadastrais das duas últimas avaliações

POPULAÇÃO COBERTA PLANO PREVIDENCIÁRIO	DRAA		VARIÇÃO	
	2018	2019		
ATIVOS				
População	28.412	27.604	-808	-2,84%
Idade na avaliação (média)	48,0	48,4	0,5	1,02%
Idade na admissão (média)	32,0	32,2	0,2	0,56%
Idade projetada aposentadoria (média)	62,6	62,7	0,1	0,13%
Tempo para aposentadoria (média)	14,7	14,2	-0,4	-2,81%
Remuneração média (R\$)	4.472,07	4.683,53	211,45	4,73%
Folha mensal (R\$)	127.060.578,20	129.284.119,57	2.223.541,37	1,75%
APOSENTADOS				
População	12.597	13.186	589	4,68%
Idade na avaliação (média)	69,1	69,2	0,1	0,21%
Idade início benefício (média)	61,5	61,2	-0,2	-0,38%
Tempo de aposentadoria (média)	7,6	8,0	0,4	5,01%
Valor do Benefício (média) (R\$)	3.959,28	4.270,31	311,03	7,86%
Folha mensal (R\$)	49.875.065,48	56.308.324,66	6.433.259,18	12,90%
PENSIONISTAS				
População	3.176	3.380	204	6,42%
Idade na avaliação (média)	67,5	65,0	-2,5	-3,77%
Idade início benefício (média)	58,0	55,2	-2,7	-4,74%
Tempo de aposentadoria (média)	9,5	9,7	0,2	2,15%
Valor do Benefício (média) (R\$)	2.707,94	2.766,52	58,58	2,16%
Folha mensal (R\$)	8.600.417,55	9.350.839,44	750.421,89	8,73%
TOTAL				
População	44.185	44.170	-15	-0,03%
Idade na avaliação (média)	55,38	55,91	0,53	0,96%
Remuneração/Benefício (média)	4.199,07	4.413,48	214,40	5,11%
Folha mensal	185.536.061,23	194.943.283,67	9.407.222,44	5,07%

Fonte: Dados informados pelo RPPS e tabulados pela Atuarh Consultoria



3. PLANO DE BENEFÍCIOS E DE CUSTEIO VIGENTES

3.1. Plano de Benefícios

Os benefícios previdenciários considerados nesta Avaliação e dispostos na legislação do PREVIFOR são os elencados na tabela a seguir:

Benefício	Tipo	Modalidade	Características
Aposentadoria por Tempo de Contribuição	Programado	Benefício Definido	Renda mensal vitalícia devida ao segurado ativo elegível ao benefício e requeira o benefício, observando-se o disposto no Art. 40 da Constituição Federal.
Aposentadoria por Idade	Programado	Benefício Definido	Renda mensal vitalícia devida ao segurado ativo elegível ao benefício e requeira o benefício, observando-se o disposto no Art. 40 da Constituição Federal.
Aposentadoria Compulsória	Programado	Benefício Definido	Renda mensal vitalícia devida ao segurado ativo que atinge a idade de aposentadoria compulsória, observando-se o disposto no Art. 40 da Constituição Federal.
Aposentadoria por Invalidez	Não Programado	Benefício Definido	Renda mensal vitalícia devida ao segurado ativo que for considerado definitivamente inválido, observando-se o disposto no Art. 40 da Constituição Federal.
Pensão por Morte de Ativo	Não Programado	Benefício Definido	Renda mensal vitalícia ou temporária devida em caso de óbito do segurado ativo, observando-se o disposto no Art. 40 da Constituição Federal.
Pensão por Morte de Aposentado Programado	Programado	Benefício Definido	Renda mensal vitalícia ou temporária devida em caso de óbito do segurado aposentado por tempo de contribuição, por idade ou compulsoriamente (aposentadorias programadas), observando-se o disposto no Art. 40 da Constituição Federal.
Pensão por Morte de Aposentado por Invalidez	Não Programado	Benefício Definido	Renda mensal vitalícia ou temporária devida em caso de óbito do segurado aposentado por invalidez, observando-se o disposto no Art. 40 da Constituição Federal.
Auxílio reclusão	Não Programado	Benefício Definido	Renda mensal temporária devida a dependentes inscritos do segurado não aposentado recolhido à prisão que, por este motivo, não perceba remuneração do ente.

Fonte: Atuarh Consultoria.

3.2. Plano de Custeio Vigente

São fontes de financiamento do Plano de Custeio do RPPS as seguintes receitas:

- Contribuições dos Servidores Ativos, na razão de 11% sobre sua remuneração de contribuição;
- Contribuições dos Aposentados e Pensionistas, na razão de 11% sobre a parcela dos benefícios que supere o limite máximo estabelecido para os benefícios do RGPS;
- Contribuições do Município, na razão de 22,00% sobre o valor da remuneração de contribuição paga aos servidores ativos;
- Receitas decorrentes de investimentos e as patrimoniais;
- Valores recebidos a título de compensação previdenciária;
- Valores aportados pelo Município;
- Demais dotações previstas no orçamento municipal; e
- Quaisquer bens, direitos e ativos com finalidade previdenciária.

4. HIPÓTESES BIOMÉTRICAS, DEMOGRÁFICAS, FINANCEIRAS E ECONÔMICAS

A adoção de hipóteses biométricas, demográficas, financeiras e econômicas nas avaliações atuariais que sejam adequadas às características dos seus participantes e assistidos é fundamental para assegurar solvência, liquidez e equilíbrio econômico-financeiro-atuarial dos planos dos RPPS. Por se destinarem a prever os compromissos futuros, as hipóteses atuariais devem refletir expectativas de longo prazo, sendo que o uso de hipóteses descasadas da realidade pode resultar em ganhos ou perdas atuariais cumulativas ao longo do tempo, podendo gerar desequilíbrios nos RPPS. Portanto, devem corresponder às características da massa dos segurados e de seus dependentes para o correto dimensionamento dos compromissos futuros do RPPS.

Nesta seção, serão apresentadas as premissas e hipóteses biométricas, demográficas, financeiras e econômicas adotadas nesta avaliação atuarial. Destaque-se que as hipóteses foram escolhidas com base na boa prática atuarial e respeitando a legislação vigente sobre o tema e estão fundamentadas, quando for o caso, em análise de aderência.



4.1. Tábuas Biométricas

Nessa Avaliação Atuarial serão utilizadas as seguintes tábuas biométricas:

- Mortalidade Geral: IBGE - 2016 - Unissex – Anual;
- Mortalidade de Inválidos: IBGE - 2016 - Unissex – Anual;
- Entrada em Invalidez: Álvaro vindas.

4.2. Expectativa de Reposição de Servidores Ativos

Não foi considerada nessa avaliação a reposição de servidores, em conformidade com a Nota Técnica Atuarial (NTA) do Plano.

4.3. Composição Familiar

Foi utilizada a premissa de existência de uma família composta por um cônjuge válido da mesma idade que o servidor na data da avaliação. Dessa forma, presume-se que o servidor ativo ou aposentado, ao falecer, terá um cônjuge com a probabilidade de sobrevivência entre a data do cálculo e a data do falecimento do segurado.

4.4. Taxa de Juros

Foi considerada taxa real de juros atuariais de 6,0% a.a.

4.5. Taxa de Crescimento do Salário por Mérito

Considerou-se uma evolução salarial média, real e linear de 1,00% ao ano, calculada com base nos dados salariais dos servidores ativos, respeitando-se o limite mínimo estabelecido na Portaria MPS Nº 403, de 10/12/2008.

4.6. Projeção de Crescimento Real do Salário por Produtividade

Não se adota nessa avaliação o crescimento de caráter coletivo e real de salários de servidores ativos.

4.7. Projeção de Crescimento Real dos Benefícios do Plano

A taxa de crescimento de caráter coletivo e real dos benefícios adotada será nula, caso não haja fundamentação para a adoção dessa premissa nas projeções futuras.

4.8. Fator de Determinação do Valor Real do Longo do Tempo dos Salários

Unitário. Não considerada inflação futura nesta avaliação.

4.9. Rotatividade

Nula. Em conformidade com a NTA do Plano não foi considerada a hipótese de rotatividade para os servidores ativos, tendo em vista tratar-se de um grupo de servidores públicos, com baixa chance de saída.

4.10. Idade de Entrada do Mercado de Trabalho

A Idade média entre 18 anos e a idade de ingresso no serviço público.

4.11. Postergação da Aposentadoria

Os segurados ativos, historicamente, tendem a adiar suas aposentadorias após atingirem as condições de elegibilidade do plano.

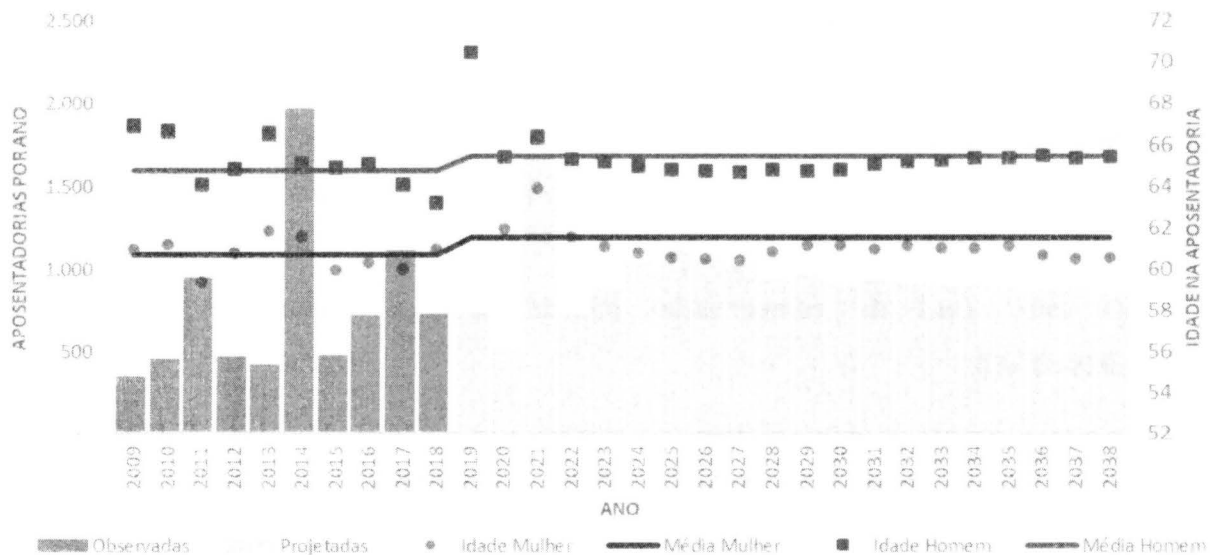
Assim, para tornar o cálculo atuarial e as respectivas projeções de despesas com benefícios mais consistentes com essa realidade de curto e médio prazo, adotou-se, nesta avaliação, hipótese de postergação que refletisse esse comportamento da massa e, ao mesmo tempo, mantivesse aderência com as idades médias de aposentadoria observadas nos últimos exercício: i) para homens, postergação de 50% do tempo restante entre a data da elegibilidade e 70 (setenta) anos de idade; ii) para mulheres, postergação de 40% do tempo restante entre a data da elegibilidade e 70 (setenta) anos de idade para as mulheres.

No Gráfico a seguir, observam-se as idades médias das aposentadorias de 2009 a 2018 e projetadas e as quantidades ocorridas de aposentadorias em cada ano, para homens e mulheres.

No longo prazo, as idades médias projetadas tendem a se aproximar das médias históricas. Para os homens, a média história das idades de aposentaria é de 64,8 anos enquanto que no longo

prazo, as projeções apontam 65,5 anos e para a mulheres a média histórica de aposentadoria é de 60,8 e projetadas de 61,6 anos.

Gráfico 13 - Aposentadorias por ano (2009 a 2038)



Fonte: Atuarh Consultoria.

5. COMPENSAÇÃO PREVIDENCIÁRIA

Nesta avaliação, considerou-se a redução dos encargos dos benefícios integrais a pagar relativamente ao atual sistema de previdência do Município, devido à compensação financeira do Regime Geral de Previdência Social – RGPS concedida ao RPPS municipal, unicamente nos casos em que haja tempo de contribuição para o Regime Geral a considerar no momento da concessão de aposentadoria programada e sua respectiva pensão em que o RPPS do Município apareça como regime instituidor, nos termos da Lei Federal nº 9.796/99, dos Decretos nº 3.112/99 e nº 3.217/99, da Portaria MPAS nº 6.209/99 e da Portaria MPS nº 464/2018.

A ausência de dados individuais consistentes relativos ao tempo de Regime Geral dos servidores ativos, anteriores à posse, na base de dados do Município impossibilitou o cálculo da compensação com base nas regras vigentes. Dessa forma, estimou-se para o valor da compensação previdenciária a receber, 10% do Valor Atual dos Benefícios Futuros, correspondente ao limite global permitido pela Portaria MPS nº 403/2008.

Ainda em obediência ao disposto na supracitada Portaria, o cálculo dos valores a receber pelo Regime Próprio em virtude da compensação previdenciária considera somente a geração atual de servidores.

Esta avaliação não mensurou o valor da compensação financeira que o Regime Geral, como regime instituidor, tenha direito de receber do Regime Próprio Municipal, como regime de origem, relativamente aos ex-segurados deste RPPS que recebam aposentadoria programada e a sua respectiva pensão no âmbito do Regime Geral, uma vez que o cadastro apresentado não indicou ex-servidores nessa condição.

O valor atual da compensação previdenciária a receber foi calculado em R\$ 1.996.018.330,36.

6. REGIME FINANCEIRO E MÉTODO DE CUSTEIO

A escolha do regime financeiro estabelece a maneira pela qual serão obtidos os recursos para o pagamento dos benefícios previdenciais. Cada benefício do plano deve possuir um regime financeiro específico que seja adequado às características de riscos associados.

O regime financeiro de capitalização caracteriza-se por distribuir o custeio antes do usufruto do benefício, induzindo ao financiamento gradual dos benefícios futuros, antes do início da concessão do benefício. No regime financeiro de capital de cobertura, as contribuições estabelecidas são suficientes para a constituição das provisões matemáticas dos benefícios iniciados por eventos que ocorram nesse mesmo exercício. No regime financeiro de repartição simples (orçamentário) as contribuições estabelecidas no plano de custeio, a serem pagas pelo ente federativo, pelos servidores ativos e inativos e pelos pensionistas, em um determinado exercício, são suficientes para o pagamento dos benefícios nesse exercício, sem o propósito de acumulação de recursos.

No PREVIFOR, conforme pode ser observado na Tabela a seguir, para todos os benefícios foi adotado, nesta avaliação atuarial, o regime financeiro de capitalização com o método de financiamento Idade de Entrada Normal.



Tabela 17 - Regime Financeiro e Métodos de Financiamento

Benefícios	Regime Financeiro	Método de Financiamento
Aposentadoria por Tempo de Contribuição	Capitalização	Idade de Entrada Normal
Aposentadoria por Idade	Capitalização	Idade de Entrada Normal
Aposentadoria Compulsória	Capitalização	Idade de Entrada Normal
Aposentadoria por Invalidez	Capitalização	Idade de Entrada Normal
Pensão por Morte de Ativo	Capitalização	Idade de Entrada Normal
Pensão por Morte de Aposentado Programado	Capitalização	Idade de Entrada Normal
Pensão por Morte de Aposentado por Invalidez	Capitalização	Idade de Entrada Normal

Fonte: Atuarh Consultoria Atuarial.

7. RESULTADOS DA AVALIAÇÃO ATUARIAL

O balanço atuarial, a exemplo do que ocorre com o balanço contábil, está dividido em contas de ativo e passivo tendo, estas últimas, uma subdivisão em benefícios a conceder e concedidos.

A próxima Tabela, Balanço Atuarial, sintetiza os resultados da avaliação atuarial do PREVIFOR obtidos nos cálculos atuariais efetuados a partir dos dados e premissas anteriormente comentados.

Tabela 18 - Balanço Atuarial (valores em R\$ 1,00)

PLANO PREVIDENCIÁRIO	31/12/2017	31/12/2018	Varição
ATIVO	18.882.542.245,55	19.960.183.303,61	5,7%
Patrimônio de Cobertura	640.090.749,02	486.202.018,00	-24,0%
Valor Atual Contribuições Futuras	4.894.067.896,83	4.620.226.237,93	-5,6%
Contribuições Sobre Salários	4.416.078.850,71	4.108.195.486,49	-7,0%
Contribuições Sobre Benefícios	477.989.046,12	512.030.751,44	7,1%
Compensação Previdenciária a receber	1.888.254.224,56	1.996.018.330,36	5,7%
Valor Atual Plano de Amortização	0,00	0,00	0,0%
Valor Atual Parcelamentos	0,00	0,00	0,0%
Resultado Atuarial (- Déficit/ + Superávit)	-11.460.129.375,14	-12.857.736.717,32	12,2%
PASSIVO	18.882.542.245,55	19.960.183.303,61	5,7%
Valor Atual Benefício Futuros Concedidos	7.797.553.066,88	8.682.902.195,74	11,4%
Aposentadoria	5.900.760.371,06	6.669.251.217,25	13,0%
Pensão	1.896.792.695,82	2.013.650.978,49	6,2%
Valor Atual Benefício Futuros a Conceder	11.084.989.178,67	11.277.281.107,87	1,7%
Aposentadoria	9.090.049.149,79	9.300.165.539,27	2,3%
Pensão	1.994.940.028,88	1.977.115.568,60	-0,9%
Outros benefício e auxílios	0,00	0,00	0,0%

Fonte: Cálculos Atuarh Consultoria

Todos os valores que constam do passivo e ativo estão expressos em moeda de 31 de dezembro do respectivo ano de referência e foram calculados considerando-se as probabilidades

de ocorrência dos eventos determinantes da concessão dos benefícios (sobrevivência, morte, invalidez etc.) e uma taxa de juros igual a 6,00% ao ano, de forma a quantificar na análise o efeito do valor do dinheiro no tempo.

Do lado do passivo, os benefícios concedidos, que totalizam R\$ 8.682.902.195,74, representam as obrigações com o pagamento futuro dos benefícios dos atuais aposentados e pensionistas. Já os benefícios a conceder representam as obrigações do regime de previdência para com os atuais servidores ativos e dependentes que ainda não estão em gozo de qualquer benefício previdenciário oferecido pelo referido regime e totalizam R\$ 11.277.281.107,87.

No lado do ativo, encontram-se as contas de receitas do regime de previdência, representadas pelos valores presentes atuariais das contribuições do servidor ativo, inativo e pensionista e do Ente.

Ainda no ativo observa-se a existência de uma conta de resultado, que no caso específico em análise, registra um déficit atuarial de R\$ 12.857.736.717,32. Esse valor é obtido subtraindo-se, a valores presentes, o valor das contribuições futuras de R\$ 4.620.226.237,93, a compensação financeira a receber de R\$ 1.996.018.330,36 e o Ativo Financeiro atual de R\$ 486.202.018,00, do valor presente dos benefícios futuros de R\$ 19.960.183.303,61.

Diante a existência de Déficit Atuarial, se faz necessário arranjo no Plano de Custeio para que se possa atingir o equilíbrio atuarial.

8. PLANO DE CUSTEIO DEFINIDO NESSA AVALIAÇÃO

Comentados todos os resultados da Avaliação Atuarial Oficial, resultados esses relativos à configuração previdenciária corrente do PREVIFOR, demonstram-se aqui o Custo Normal e o Custo Suplementar atuarialmente consistentes com o atual plano de benefícios desse regime capitalizado. Esses custos, Normal e Suplementar, indicam a necessidade de financiamento para o equacionamento do seu equilíbrio financeiro e atuarial na posição de 31/12/2018.

O Custo Normal expressa, em termos percentuais, a alíquota que deveria ser aplicada doravante sobre os salários de contribuição futuros dos segurados ativos para a fundação dos créditos de serviços futuros dos benefícios líquidos das duas reduções pertinentes (compensação financeira com o RGPS e contribuição de assistidos), observando-se em seu cálculo que a



percentagem aplicada sobre as parcelas de benefícios que sofrem incidência de contribuição deve ser igual à que incide sobre remunerações de segurados ativos.

O Custo Suplementar corresponde à fundação dos créditos passados correspondente à porção das Provisões Matemáticas não equacionadas pelo Patrimônio de Cobertura do Plano, acumulado até a data da avaliação, e o Custo Normal do Plano, acima descrito.

O custo suplementar decorre da necessidade do equacionamento relativo ao tempo de serviço passado dos segurados anterior ao período de capitalização do plano de benefícios e eventuais desequilíbrios ocorridos a partir do início da capitalização do plano, sejam por perdas atuariais ou pela insuficiência da fundação do custo normal do plano no período.

Registre-se que o Custo Normal, incluindo-se o custeio da despesa administrativa, do Plano de Benefícios foi calculado em 25,42% dos salários de contribuição futuros dos atuais segurados ativos. Considerando-se as disposições da Portaria nº 464/2018 e a atual situação de déficit atuarial verificada, recomendamos a manutenção da corrente alíquota de contribuição normal de 33,00% sobre os salários de contribuição.

A Tabela a seguir demonstra os Custos Normais e Suplementares calculados por benefício. Esses custos estão expressos em percentagem da base de salários de contribuição futuros, tendo em vista que o método atuarial de custeio por capitalização adotado nesta avaliação requer um esquema de fundação de benefícios futuros durante a fase laborativa do segurado. Já o Custo Suplementar, também indicado na Tabela, visa somente explicitar o reforço fundacional requerido caso o Déficit Atuarial não seja equacionado e fundado separadamente por outro esquema de amortização.

Tabela 19 - Custo Normal e Suplementar

ITEM	CUSTO NORMAL	CUSTO SUPLEMENTAR	CUSTO TOTAL
Aposentadoria Programada	13,54%	42,38%	55,92%
Aposentadoria Programada Professor	8,68%	27,15%	35,83%
Aposentadoria por Invalidez	2,08%	6,50%	8,58%
Pensão do Ativo	3,50%	10,95%	14,44%
Pensão do Aposentado Programado	3,00%	9,37%	12,37%
Pensão do Aposentado por Invalidez	0,21%	0,67%	0,88%
Despesa Administrativa	2,00%	0,00%	2,00%
TOTAL	33,00%	97,02%	130,02%

Fonte: Atuarh Consultoria

Tabela 20 - Plano de Custeio

FONTE	ALÍQUOTA VIGENTE	ALÍQUOTA SUGERIDA
Ente Federativo	22,00%	22,00%
Taxa Benefícios	20,00%	20,00%
Taxa Administração	2,00%	2,00%
Segurados	11,00%	11,00%
TOTAL	33,00%	33,00%

Fonte: Atuarh Consultoria

9. PROJEÇÕES ATUARIAIS

A Tabela a seguir registra a projeção do fluxo de caixa previdencial prospectivo do plano, considerando as atuais taxas de contribuições regulamentares e evidencia a situação de solvência financeira do plano.

Em apêndice, são apresentadas as projeções populacionais do plano, inclusive com a geração futura.

A solvência econômica do plano ocorre quando na situação em que o Patrimônio de Cobertura do plano supera o valor atual das suas obrigações futuras, durante o horizonte de análise, quando se extinguirem todos os direitos e obrigações previdenciais relativamente ao grupo de segurados e seus dependentes. A situação deficitária evidencia a insolvência econômica do plano.

A solvência financeira, por sua vez, é ainda mais rigorosa e ocorre na situação na qual os ativos líquidos, em cada exercício ao longo do período de análise, são suficientes para o pagamento das obrigações previdenciais líquidas do plano, inclusive de despesas administrativas. Um plano com insolvência econômica também apresentará insolvência financeira.

Nas projeções aqui efetuadas, presume-se que todos os haveres por receber apresentam liquidez compatível com a maturidade das obrigações previdenciais e administrativas mensais correspondentes, e produz uma rentabilidade real líquida, acima da inflação, igual à taxa de juros atuarial de 6,0% ao ano.

Tabela 21 - Projeções Atuariais

EXERCÍCIO	PLANO PREVIDENCIÁRIO			
	RECEITAS PREVIDENCIÁRIAS	DESPESAS PREVIDENCIÁRIAS	RESULTADO PREVIDENCIÁRIO	SALDO CAPITALIZADO ¹
2018				486.202.018,00
2019	616.445.547,64	915.445.525,66	-298.999.978,01	216.374.161,07
2020	595.016.175,25	1.025.212.564,17	-430.196.388,92	-200.839.778,19
2021	585.233.035,53	1.067.397.551,43	-482.164.515,90	-683.004.294,09
2022	573.264.258,24	1.118.426.429,90	-545.162.171,65	-1.228.166.465,74
2023	560.806.373,09	1.170.093.283,30	-609.286.910,21	-1.837.453.375,95



PLANO PREVIDENCIÁRIO				
EXERCÍCIO	RECEITAS PREVIDENCIÁRIAS	DESPESAS PREVIDENCIÁRIAS	RESULTADO PREVIDENCIÁRIO	SALDO CAPITALIZADO ¹
2024	545.379.052,36	1.232.416.000,61	-687.036.948,25	-2.524.490.324,20
2025	531.208.679,41	1.282.488.170,07	-751.279.490,66	-3.275.769.814,85
2026	514.750.407,82	1.341.035.744,73	-826.285.336,91	-4.102.055.151,77
2027	501.192.617,12	1.377.647.425,75	-876.454.808,63	-4.978.509.960,40
2028	487.698.350,95	1.410.981.734,16	-923.283.383,21	-5.901.793.343,61
2029	473.586.947,11	1.443.104.147,76	-969.517.200,65	-6.871.310.544,26
2030	459.966.214,68	1.467.419.965,20	-1.007.453.750,52	-7.878.764.294,78
2031	445.765.450,91	1.488.969.385,84	-1.043.203.934,92	-8.921.968.229,71
2032	430.791.763,24	1.509.941.348,54	-1.079.149.585,30	-10.001.117.815,01
2033	416.391.990,49	1.522.425.040,08	-1.106.033.049,59	-11.107.150.864,60
2034	401.012.398,09	1.534.007.278,55	-1.132.994.880,46	-12.240.145.745,06
2035	386.011.233,16	1.539.464.211,95	-1.153.452.978,78	-13.393.598.723,85
2036	369.925.311,38	1.545.891.817,72	-1.175.966.506,34	-14.569.565.230,19
2037	354.128.520,28	1.545.481.844,87	-1.191.353.324,60	-15.760.918.554,78
2038	338.011.561,49	1.541.905.171,66	-1.203.893.610,17	-16.964.812.164,96
2039	321.456.312,82	1.535.819.986,16	-1.214.363.673,34	-18.179.175.838,30
2040	303.180.347,49	1.534.518.290,42	-1.231.337.942,93	-19.410.513.781,23
2041	286.017.814,33	1.523.067.426,46	-1.237.049.612,13	-20.647.563.393,36
2042	268.776.026,73	1.510.001.721,68	-1.241.225.694,95	-21.888.789.088,31
2043	252.438.598,10	1.491.100.145,11	-1.238.661.547,01	-23.127.450.635,32
2044	235.955.386,86	1.469.612.086,33	-1.233.656.699,48	-24.361.107.334,80
2045	221.098.200,13	1.438.583.723,80	-1.217.485.523,66	-25.578.592.858,46
2046	206.620.500,32	1.404.412.048,73	-1.197.791.548,40	-26.776.384.406,86
2047	193.415.105,25	1.363.118.356,01	-1.169.703.250,76	-27.946.087.657,63
2048	180.940.522,69	1.318.443.650,86	-1.137.503.128,16	-29.083.590.785,79
2049	169.586.980,08	1.268.210.471,50	-1.098.623.491,42	-30.182.214.277,21
2050	158.769.899,09	1.216.153.808,10	-1.057.383.909,01	-31.239.598.186,22
2051	148.730.439,73	1.161.466.157,82	-1.012.735.718,10	-32.252.333.904,31
2052	139.303.462,23	1.105.092.022,77	-965.788.560,54	-33.218.122.464,86
2053	130.477.202,78	1.047.260.266,90	-916.783.064,12	-34.134.905.528,98
2054	122.074.983,29	989.347.123,33	-867.272.140,04	-35.002.177.669,02
2055	114.139.321,11	931.116.418,88	-816.977.097,76	-35.819.154.766,78
2056	106.376.357,53	874.441.890,23	-768.065.532,70	-36.587.220.299,48
2057	98.923.154,56	818.611.806,71	-719.688.652,15	-37.306.908.951,63
2058	91.815.479,58	763.670.181,13	-671.854.701,54	-37.978.763.653,18
2059	85.025.576,42	710.042.538,52	-625.016.962,10	-38.603.780.615,27
2060	78.470.605,91	658.247.870,06	-579.777.264,15	-39.183.557.879,42
2061	72.242.006,34	608.037.514,60	-535.795.508,27	-39.719.353.387,69
2062	66.310.697,34	559.664.514,40	-493.353.817,06	-40.212.707.204,75
2063	60.657.382,76	513.321.184,98	-452.663.802,22	-40.665.371.006,97
2064	55.279.894,85	469.094.526,60	-413.814.631,75	-41.079.185.638,72
2065	50.181.001,51	427.023.342,41	-376.842.340,90	-41.456.027.979,62
2066	45.361.332,22	387.128.440,86	-341.767.108,64	-41.797.795.088,26
2067	40.820.063,10	349.416.983,97	-308.596.920,87	-42.106.392.009,14
2068	36.554.807,04	313.881.467,82	-277.326.660,77	-42.383.718.669,91
2069	32.562.000,49	280.503.974,85	-247.941.974,36	-42.631.660.644,27
2070	28.837.112,12	249.258.404,24	-220.421.292,13	-42.852.081.936,39
2071	25.375.874,69	220.120.926,56	-194.745.051,87	-43.046.826.988,26
2072	22.174.653,61	193.073.190,55	-170.898.536,94	-43.217.725.525,21
2073	19.230.129,86	168.099.231,00	-148.869.101,15	-43.366.594.626,35
2074	16.538.933,61	145.182.008,83	-128.643.075,22	-43.495.237.701,57
2075	14.097.371,45	124.301.190,39	-110.203.818,93	-43.605.441.520,50
2076	11.900.338,81	105.424.879,91	-93.524.541,10	-43.698.966.061,61
2077	9.940.616,62	88.504.691,82	-78.564.075,20	-43.777.530.136,81
2078	8.209.068,18	73.476.705,92	-65.267.637,74	-43.842.797.774,55
2079	6.695.418,03	60.266.354,89	-53.570.936,86	-43.896.368.711,40
2080	5.388.422,40	48.789.664,35	-43.401.241,94	-43.939.769.953,35
2081	4.275.778,13	38.953.333,89	-34.677.555,77	-43.974.447.509,11
2082	3.343.745,46	30.651.917,30	-27.308.171,84	-44.001.755.680,96

PLANO PREVIDENCIÁRIO				
EXERCÍCIO	RECEITAS PREVIDENCIÁRIAS	DESPESAS PREVIDENCIÁRIAS	RESULTADO PREVIDENCIÁRIO	SALDO CAPITALIZADO ¹
2083	2.576.558,20	23.763.028,32	-21.186.470,12	-44.022.942.151,07
2084	1.956.178,43	18.145.035,58	-16.188.857,15	-44.039.131.008,22
2085	1.463.134,10	13.642.633,37	-12.179.499,27	-44.051.310.507,49
2086	1.077.962,26	10.097.197,28	-9.019.235,02	-44.060.329.742,51
2087	782.133,47	7.354.239,49	-6.572.106,02	-44.066.901.848,54
2088	558.389,34	5.266.847,01	-4.708.457,67	-44.071.610.306,21
2089	391.503,21	3.702.600,05	-3.311.096,83	-44.074.921.403,04
2090	268.852,66	2.549.036,44	-2.280.183,78	-44.077.201.586,82
2091	180.273,91	1.713.582,86	-1.533.308,95	-44.078.734.895,77
2092	117.533,49	1.120.340,93	-1.002.807,45	-44.079.737.703,22
2093	74.003,20	707.847,09	-633.843,89	-44.080.371.547,11

NOTAS:

1. Taxa de Juros Atuarial de 6,00% a.a.

Fonte: Atuarh Consultoria

As projeções atuariais indicam que, a partir do exercício financeiro de 2020, o plano apresenta insolvência financeira, quando o ativo líquido se torna negativo, ratificando, pois, a atual situação de desequilíbrio econômico e financeiro do plano, sob as hipóteses atuariais consideradas neste estudo, a partir do exercício citado. Ressalte-se que o momento

A projeção da evolução das rubricas que compõem as provisões matemáticas para os próximos doze meses, sem considerar inflação futura, encontra-se nas tabelas a seguir. Em anexo, é apresentado o Relatório Resumido da Execução Orçamentária: Orçamento da Seguridade Social.

Tabela 22 - Projeção Mensal da Provisão Matemática dos Benefícios (1/2)

Mês	2.2.7.2.1.03.00	2.2.7.2.1.03.01	2.2.7.2.1.03.02	2.2.7.2.1.03.03	2.2.7.2.1.03.04	2.2.7.2.1.03.05
	PLANO PREVIDENCIÁRIO - PROVISÕES DE BENEFÍCIOS CONCEDIDOS	APOSENTADORIAS/PENSÕES/ OUTROS BENEFÍCIOS CONCEDIDOS	(-) CONTRIBUIÇÕES DO ENTE	(-) CONTRIBUIÇÕES DO APOSENTADO	(-) CONTRIBUIÇÕES DO PENSIONISTA	(-) COMPENSAÇÃO PREVIDENCIÁRIA
0	7.590.708.465,39	8.682.902.195,74	0,00	188.767.906,32	35.135.604,46	868.290.219,57
1	7.567.594.199,69	8.656.389.608,02	0,00	188.048.659,31	35.107.788,21	865.638.960,80
2	7.544.479.934,00	8.629.877.020,30	0,00	187.329.412,31	35.079.971,97	862.987.702,03
3	7.521.365.668,30	8.603.364.432,58	0,00	186.610.165,30	35.052.155,72	860.336.443,25
4	7.498.251.402,61	8.576.851.844,86	0,00	185.890.918,29	35.024.339,47	857.685.184,48
5	7.475.137.136,91	8.550.339.257,14	0,00	185.171.671,29	34.996.523,23	855.033.925,71
6	7.452.022.871,22	8.523.826.669,42	0,00	184.452.424,28	34.968.706,98	852.382.666,94
7	7.428.908.605,52	8.497.314.081,70	0,00	183.733.177,28	34.940.890,73	849.731.408,17
8	7.405.794.339,83	8.470.801.493,98	0,00	183.013.930,27	34.913.074,49	847.080.149,40
9	7.382.680.074,13	8.444.288.906,26	0,00	182.294.683,26	34.885.258,24	844.428.890,62
10	7.359.565.808,44	8.417.776.318,54	0,00	181.575.436,26	34.857.441,99	841.777.631,85
11	7.336.451.542,74	8.391.263.730,82	0,00	180.856.189,25	34.829.625,75	839.126.373,08
12	7.313.337.277,04	8.364.751.143,10	0,00	180.136.942,24	34.801.809,50	836.475.114,31

Fonte: Atuarh Consultoria



Tabela 23 - Projeção Mensal da Provisão Matemática dos Benefícios (2/2)

Mês	2.2.7.2.1.04.00	2.2.7.2.1.04.01	2.2.7.2.1.04.02	2.2.7.2.1.04.03	2.2.7.2.1.04.04	2.2.7.2.1.04.06
	PLANO PREVIDENCIÁRIO - PROVISÕES DE BENEFÍCIOS A CONCEDER	APOSENTADORIAS/PENSÕES/OUTROS BENEFÍCIOS A CONCEDER	(-) CONTRIBUIÇÕES DO ENTE	(-) CONTRIBUIÇÕES DO ATIVO	(-) COMPENSAÇÃO PREVIDENCIÁRIA	(-) APORTES PARA COBERTURA DO DÉFICIT ATUARIAL - PLANO DE AMORTIZAÇÃO
0	5.753.230.269,93	11.277.281.107,87	2.650.448.700,96	1.745.874.026,19	1.127.728.110,79	0,00
1	5.818.147.529,13	11.327.307.703,78	2.636.807.786,26	1.739.621.618,02	1.132.730.770,38	0,00
2	5.883.064.788,32	11.377.334.299,69	2.623.166.871,55	1.733.369.209,85	1.137.733.429,97	0,00
3	5.947.982.047,52	11.427.360.895,61	2.609.525.956,85	1.727.116.801,67	1.142.736.089,56	0,00
4	6.012.899.306,72	11.477.387.491,52	2.595.885.042,14	1.720.864.393,50	1.147.738.749,15	0,00
5	6.077.816.565,92	11.527.414.087,43	2.582.244.127,44	1.714.611.985,33	1.152.741.408,74	0,00
6	6.142.733.825,11	11.577.440.683,34	2.568.603.212,74	1.708.359.577,16	1.157.744.068,34	0,00
7	6.207.651.084,31	11.627.467.279,25	2.554.962.298,03	1.702.107.168,98	1.162.746.727,93	0,00
8	6.272.568.343,51	11.677.493.875,16	2.541.321.383,33	1.695.854.760,81	1.167.749.387,52	0,00
9	6.337.485.602,70	11.727.520.471,08	2.527.680.468,63	1.689.602.352,64	1.172.752.047,11	0,00
10	6.402.402.861,90	11.777.547.066,99	2.514.039.553,92	1.683.349.944,47	1.177.754.706,70	0,00
11	6.467.320.121,10	11.827.573.662,90	2.500.398.639,22	1.677.097.536,29	1.182.757.366,29	0,00
12	6.532.237.380,29	11.877.600.258,81	2.486.757.724,51	1.670.845.128,12	1.187.760.025,88	0,00

Fonte: Atuarh Consultoria

10. EQUACIONAMENTO DO DÉFICIT ATUARIAL

É importante lembrar que a interpretação da Secretaria de Políticas de Previdência Social – SPPS, em relação ao §7º do art. 17 da Portaria MPS nº 464/2018, leva em consideração que o déficit a ser equacionado é aquele que se refere à geração atual de segurados, conforme transcrito a seguir:

§ 7º A reavaliação atuarial anual indicará o plano de custeio necessário para a cobertura do custo normal e do custo suplementar do plano de benefícios do RPPS, em relação à geração atual. (Redação dada pela Portaria MPS nº 563, de 26/12/2014)

Os planos de amortização, apresentados a seguir, foram elaborados em conformidade com as disposições da Portaria MPS nº 403, de 10 de dezembro de 2008, na qual está estabelecido em seu art. 18 que, caso a avaliação indicar déficit atuarial, deverá ser apresentado no Parecer Atuarial o plano de amortização correspondente para o seu equacionamento.

O plano de amortização, a ser estabelecido em lei do município, deverá atender às seguintes exigências: a) prazo máximo de 35 anos para a sua execução; b) poderá ser revisto nas

reavaliações anuais; e c) ser composto por alíquotas de contribuição suplementar ou por aportes periódicos cujos valores sejam preestabelecidos.

Registrou-se no Balanço Atuarial a necessidade de financiamento do PREVIFOR para o equilíbrio atuarial do Plano, observando-se conjuntamente:

i) a manutenção das contribuições regulamentares mensais:

- Ente Público: 22,00% sobre salários de contribuição mensais de servidores ativos;

- Servidores Ativos: 11,0% sobre seus salários de contribuição mensais; e

- Aposentados e Pensionistas: 11,0% sobre as parcelas de seus proventos mensais de aposentadoria e pensão que superem o teto de benefícios do RGPS/INSS, consoante determina a atual legislação federal em vigor;

ii) implementação de alíquota de custo suplementar de 85,64% sobre salários de contribuição mensais de servidores ativos a serem pagas pelo ente federativo.

Diante das dificuldades financeiras do município de implementar de imediato uma alíquota de contribuição suplementar necessária para o total equacionamento do déficit atuarial, sugerimos, para o financiamento deste déficit, o Plano de Equacionamento através de aportes periódicos, em 35 anos, que deverá ser instituído em Lei, conforme tabela a seguir.

Os aportes periódicos foram estabelecidos, a partir do ano de 2020, em função da necessidade anual de recursos para equilibrar o regime previdencial (insuficiência financeira prevista para ocorrer a partir do ano de 2021), acrescida de uma parcela fixa de R\$ 118.084.315,05, calculada em função do déficit descontado do aporte da insuficiência financeira, no caso do déficit não ser equacionado, no prazo de 35 anos.

Tabela 24 - Plano de Amortização do Déficit

ANO	INSUFICIÊNCIA	DÉFICIT REMANESCENTE	JUROS	APORTES	SALDO FINAL
2018	0,00	0,00	0,00	0,00	12.857.736.717,32
2019	0,00	56.618.650,96	771.464.203,04	56.618.650,96	13.572.582.269,39
2020	200.839.778,19	56.618.650,96	814.354.936,16	257.458.429,15	14.129.478.776,41
2021	482.164.515,90	56.618.650,96	847.768.726,58	538.783.166,87	14.438.464.336,12
2022	545.162.171,65	56.618.650,96	866.307.860,17	601.780.822,62	14.702.991.373,67
2023	609.286.910,21	56.618.650,96	882.179.482,42	665.905.561,17	14.919.265.294,92
2024	687.036.948,25	56.618.650,96	895.155.917,70	743.655.599,21	15.070.765.613,41
2025	751.279.490,66	56.618.650,96	904.245.936,80	807.898.141,62	15.167.113.408,59
2026	826.285.336,91	56.618.650,96	910.026.804,52	882.903.987,88	15.194.236.225,22
2027	876.454.808,63	56.618.650,96	911.654.173,51	933.073.459,59	15.172.816.939,14
2028	923.283.383,21	56.618.650,96	910.369.016,35	979.902.034,18	15.103.283.921,31
2029	969.517.200,65	56.618.650,96	906.197.035,28	1.026.135.851,62	14.983.345.104,98
2030	1.007.453.750,52	56.618.650,96	899.000.706,30	1.064.072.401,48	14.818.273.409,79
2031	1.043.203.934,92	56.618.650,96	889.096.404,59	1.099.822.585,89	14.607.547.228,49
2032	1.079.149.585,30	56.618.650,96	876.452.833,71	1.135.768.236,27	14.348.231.825,93



ANO	INSUFICIÊNCIA	DÉFICIT REMANESCENTE	JUROS	APORTES	SALDO FINAL
2033	1.106.033.049,59	56.618.650,96	860.893.909,56	1.162.651.700,56	14.046.474.034,93
2034	1.132.994.880,46	56.618.650,96	842.788.442,10	1.189.613.531,43	13.699.648.945,60
2035	1.153.452.978,78	56.618.650,96	821.978.936,74	1.210.071.629,75	13.311.556.252,59
2036	1.175.966.506,34	56.618.650,96	798.693.375,16	1.232.585.157,31	12.877.664.470,44
2037	1.191.353.324,60	56.618.650,96	772.659.868,23	1.247.971.975,56	12.402.352.363,10
2038	1.203.893.610,17	56.618.650,96	744.141.141,79	1.260.512.261,14	11.885.981.243,75
2039	1.214.363.673,34	56.618.650,96	713.158.874,62	1.270.982.324,31	11.328.157.794,07
2040	1.231.337.942,93	56.618.650,96	679.689.467,64	1.287.956.593,89	10.719.890.667,82
2041	1.237.049.612,13	56.618.650,96	643.193.440,07	1.293.668.263,09	10.069.415.844,79
2042	1.241.225.694,95	56.618.650,96	604.164.950,69	1.297.844.345,91	9.375.736.449,57
2043	1.238.661.547,01	56.618.650,96	562.544.186,97	1.295.280.197,98	8.643.000.438,56
2044	1.233.656.699,48	56.618.650,96	518.580.026,31	1.290.275.350,44	7.871.305.114,43
2045	1.217.485.523,66	56.618.650,96	472.278.306,87	1.274.104.174,63	7.069.479.246,67
2046	1.197.791.548,40	56.618.650,96	424.168.754,80	1.254.410.199,37	6.239.237.802,10
2047	1.169.703.250,76	56.618.650,96	374.354.268,13	1.226.321.901,73	5.387.270.168,50
2048	1.137.503.128,16	56.618.650,96	323.236.210,11	1.194.121.779,13	4.516.384.599,49
2049	1.098.623.491,42	56.618.650,96	270.983.075,97	1.155.242.142,39	3.632.125.533,07
2050	1.057.383.909,01	56.618.650,96	217.927.531,98	1.114.002.559,97	2.736.050.505,08
2051	1.012.735.718,10	56.618.650,96	164.163.030,31	1.069.354.369,06	1.830.859.166,33
2052	965.788.560,54	56.618.650,96	109.851.549,98	1.022.407.211,51	918.303.504,80
2053	916.783.064,12	56.618.650,96	55.098.210,29	973.401.715,08	0,00

Fonte: Atuarh Consultoria

Destaque-se que a lei que estabelecer a revisão do plano de amortização deverá determinar que os montantes apontados serão atualizados pelo mesmo indexador monetário utilizado para reajuste geral dos benefícios do RPPS de Fortaleza.

11. COMPARATIVO COM OS RESULTADOS DA AVALIAÇÃO ANTERIOR

Comparando-se as três últimas avaliações, observa-se que houve aumento no resultado deficitário do Plano. Esses aumentos são explicados, principalmente, pela ausência de um plano de equacionamento do déficit e da atualização monetária dos valores.

Tabela 25 - Resultado comparativo das últimas avaliações atuariais

PLANO PREVIDENCIÁRIO	2017	2018	2019
Valor Atual dos Salários Futuros	14.538.442.139,76	13.382.057.123,38	13.252.243.504,77
Ativos Garantidores dos Compromissos	742.162.837,26	640.090.749,02	486.202.018,00
Prov. Mat. de Benefícios Concedidos – PMBC	5.101.617.365,46	6.827.445.723,82	7.590.708.465,39
Valor Atual dos Benefícios Futuros	5.851.825.172,99	7.797.553.066,88	8.682.902.195,74
(-) Valor Atual das Contribuições Futuras	165.025.290,23	190.352.036,37	223.903.510,78
Valor Atual da COMPREV a Pagar	-	-	-
(-) Valor Atual da COMPREV a Receber	585.182.517,30	779.755.306,69	868.290.219,57
Prov. Mat. de Benefícios a Conceder - PMBaC	6.199.360.554,28	5.272.774.400,34	5.753.230.269,93
Valor Atual dos Benefícios Futuros	12.611.256.191,35	11.084.989.178,67	11.277.281.107,87
(-) Valor Atual das Contrib. Futuras (Ente)	3.198.457.270,74	2.944.052.567,14	2.650.448.700,96
(-) Valor Atual das Contrib. Futuras (Servidores)	1.952.312.747,19	1.759.663.293,32	1.745.874.026,19
Valor Atual da COMPREV a Pagar	-	-	-
(-) Valor Atual da COMPREV a Receber	1.261.125.619,14	1.108.498.917,87	1.127.728.110,79
Prov. Mat. Cobertura de Insuficiências Financeiras	-	-	-
Valor Atual do Plano de Amortização	-	-	-
Valor Atual dos Parcelamentos Previdenciários	-	-	-
Prov. Mat. Total	11.300.977.919,74	12.100.220.124,16	13.343.938.735,32
Resultado Atuarial	-10.558.815.082,48	-11.460.129.375,14	-12.857.736.717,32

Fonte: Atuarh Consultoria

Comparando-se com os resultados da avaliação atuarial do exercício anterior, em 2019, as provisões matemáticas totais cresceram 10,28%. O crescimento é explicado, principalmente, pela mudança da data base da avaliação, que eleva as obrigações totais em 6,05%, de R\$ 12.100.220.124,16 para R\$ 12.832.583.408,82 (provisões matemáticas calculada na posição de 31/12/2018). A atualização da base de dados e a mudança da tábua biométrica explica o restante da elevação de 3,98%. No mesmo período, o déficit atuarial cresceu 12,20%, tendo em vista o citado crescimento das provisões matemáticas em 10,28% e a redução no patrimônio de cobertura de 24,04%, observada no período. Esse aumento do déficit, evidencia a falta de implantação de plano para equacionamento dos déficits observados nos exercícios anteriores.



12. ANÁLISE DA SITUAÇÃO ATUARIAL EM OUTROS CENÁRIOS

Neste tópico serão apresentados a situação atuarial do Plano Previdenciário em cenários com mudança em algumas hipóteses que são relevantes na apuração do resultado do plano.

12.1. Geração Futura

Ainda que a geração futura dos segurados não seja considerada na avaliação oficial, conhecer seu custo é de extrema relevância para se gerenciar o risco atuarial relativo ao equilíbrio do regime no longo prazo. Na Tabela a seguir, os resultados da avaliação atuarial, no cenário das hipóteses da avaliação oficial, são apresentados com a geração futura. Com a hipótese de geração futura, na data da aposentadoria por idade ou por tempo de contribuição projetada de cada segurado ativo, há a reposição por um segurado ativo com características similares daquele que está se aposentando.

Os resultados mostram que, com as hipóteses atuariais oficiais, a geração futura é superavitária em R\$ 1.980.746.648,77, significando que, nessas condições, o valor presente das contribuições supera o valor presente dos benefícios líquidos futuros para o grupo futuro de servidores ativos. Evidenciando, assim, a adequação do atual plano de custeio para as gerações futuras. Sendo assim, ao considerarmos o grupo aberto, ou seja, incluindo nos fluxos atuariais as gerações futuras, o déficit atuarial tem uma redução de 15,41%.

Tabela 26 - Resultado da Avaliação Atuarial por Geração com as hipóteses da avaliação oficial

PLANO PREVIDENCIÁRIO	GERAÇÃO ATUAL	GERAÇÃO FUTURA	TOTAL
Valor Atual dos Salários Futuros	13.252.243.504,77	13.170.108.346,16	26.422.351.850,93
Ativos Garantidores dos Compromissos	486.202.018,00	-	486.202.018,00
Prov. Mat. de Benefícios Concedidos – PMBC	7.590.708.465,39	-	7.590.708.465,39
Valor Atual dos Benefícios Futuros	8.682.902.195,74	-	8.682.902.195,74
(-) Valor Atual das Contribuições Futuras (Ente)	-	-	-
(-) Valor Atual das Contribuições Futuras (Servidores)	223.903.510,78	-	223.903.510,78
Valor Atual da COMPREV a Pagar	-	-	-
(-) Valor Atual da COMPREV a Receber	868.290.219,57	-	868.290.219,57
Prov. Mat. de Benefícios a Conceder - PMBaC	5.753.230.269,93	-1.980.746.648,77	3.772.483.621,16
Valor Atual dos Benefícios Futuros	11.277.281.107,87	2.414.729.491,98	13.692.010.599,85
(-) Valor Atual das Contribuições Futuras (Ente)	2.650.448.700,96	2.897.423.836,16	5.547.872.537,12
(-) Valor Atual das Contribuições Futuras (Servidores)	1.745.874.026,19	1.498.052.304,59	3.243.926.330,78
Valor Atual da COMPREV a Pagar	-	-	-
(-) Valor Atual da COMPREV a Receber	1.127.728.110,79	-	1.127.728.110,79
Prov. Mat. Cobertura de Insuficiências Financeiras	-	-	-
Valor Atual do Plano de Amortização	-	-	-
Valor Atual dos Parcelamentos Previdenciários	-	-	-
Resultado Atuarial (-Déficit/+Superávit)	-12.857.736.717,32	1.980.746.648,77	-10.876.990.068,55

Fonte: Atuarh Consultoria

12.2. Taxa Anual de Juros Atuarial

Outro aspecto relevante na análise do risco atuarial do plano é a análise das hipóteses atuariais adotadas na avaliação. Aliás, a possibilidade dessas hipóteses atuariais não se confirmarem no futuro é a maior fonte de riscos atuariais ao qual os planos previdenciários estão expostos.

A taxa anual de juros atuariais de 6,0% adotada nesta avaliação é a mesma do limite de prudência estabelecido pela Portaria nº 464/2018 (nesse caso quanto menor a taxa mais prudente) e pode ser revista caso o cenário econômico do país aponte para taxas de juros mais reduzidas. Ainda que, na data da avaliação os títulos públicos estivessem remunerando a taxas de rentabilidade similares a essa, há chance real das taxas serem reduzidas já no curto prazo. Tendo em vista que os ativos garantidores do PREVIFOR representam apenas 2,44% das obrigações totais do plano da geração atual, há uma grande exposição a mudanças nas taxas de juros, mesmo para a geração atual.

Na tabela a seguir, são apresentados os resultados da avaliação atuarial, reduzindo-se a taxa anual de juros de 6,00% para 5,00%, mantendo-se todas as demais hipóteses adotadas na avaliação oficial. Os resultados evidenciam a relevância dessa hipótese. A redução de um ponto percentual na taxa de juros elevou o déficit da geração atual em 16,29%.

Tabela 27 - Comparativo do resultado atuarial com mudança na Taxa Juros

PLANO PREVIDENCIÁRIO	Taxa de juros: 6,00%	Taxa de juros: 5,00%	Variação R\$	%
Valor Atual dos Salários Futuros	13.252.243.504,77	14.269.627.572,11	1.017.384.067,34	7,68%
Ativos Garantidores dos Compromissos	486.202.018,00	486.202.018,00	-	0,00%
Prov. Mat. de Benefícios Concedidos – PMBC	7.590.708.465,39	8.298.120.398,85	707.411.933,46	9,32%
Valor Atual dos Benefícios Futuros	8.682.902.195,74	9.491.416.639,14	808.514.443,40	9,31%
(-) Valor Atual das Contribuições Futuras (Ente)	-	-	-	-
(-) Valor Atual das Contribuições Futuras (Servidores)	223.903.510,78	244.154.576,37	20.251.065,59	9,04%
Valor Atual da COMPREV a Pagar	-	-	-	-
(-) Valor Atual da COMPREV a Receber	868.290.219,57	949.141.663,91	80.851.444,34	9,31%
Prov. Mat. de Benefícios a Conceder - PMBaC	5.753.230.269,93	7.140.324.346,19	1.387.094.076,26	24,11%
Valor Atual dos Benefícios Futuros	11.277.281.107,87	13.545.847.389,81	2.268.566.281,94	20,12%
(-) Valor Atual das Contribuições Futuras (Ente)	2.650.448.700,96	3.139.318.065,86	488.869.364,90	18,44%
(-) Valor Atual das Contribuições Futuras (Servidores)	1.745.874.026,19	1.911.620.238,78	165.746.212,59	9,49%
Valor Atual da COMPREV a Pagar	-	-	-	-
(-) Valor Atual da COMPREV a Receber	1.127.728.110,79	1.354.584.738,98	226.856.628,19	20,12%
Prov. Mat. Cobertura de Insuficiências Financeiras	-	-	-	-
Valor Atual do Plano de Amortização	-	-	-	-
Valor Atual dos Parcelamentos Previdenciários	-	-	-	-
Resultado Atuarial (-Déficit/+Superávit)	-12.857.736.717,32	-14.952.242.727,05	-2.094.506.009,73	16,29%

Fonte: Atuarh Consultoria



12.3. Modificação na Taxa de Crescimento Salarial

A taxa de crescimento salarial de 1,0% é outra hipótese adotada que está no limite de prudência estabelecido pela Portaria nº 464/2018 (nesse caso quanto maior a taxa, mais prudente) e é relevante na mensuração do resultado da avaliação atuarial. Da mesma forma que a taxa de juros, o impacto dessa premissa é distinto de acordo com a geração. Entretanto, mesmo para segurados na mesma geração, há diferença no impacto.

Para aqueles segurados que estão enquadrados na regra de benefício pelo último salário e da paridade, a hipótese é ainda mais relevante, tendo em vista que, alterações salariais diferentes do estimado, modificam, na mesma proporção, o fluxo de benefício e, dependendo do tipo de reajuste, pode também alterar, pela regra da paridade, o fluxo de benefícios já concedidos. Ressalte-se que a hipótese de crescimento real de benefícios adotada na avaliação é nula. Por isso, é muito importante que a administração municipal conheça o impacto atuarial em uma eventual revisão da estrutura de cargos nas carreiras de seus servidores.

Para os segurados que estão na regra da média e sem paridade, o impacto de alterações salariais diferentes do projetado é menor em decorrência da regra da média suavizar o efeito no benefício e por não haver impacto nos benefícios concedidos. Ainda assim, para a geração futura, que possui mais tempo para que essa diferença de hipótese seja impactada, a relevância é maior.

Na tabela a seguir é apresentado o resultado atuarial com a adoção da hipótese de crescimento salarial de 2%, mantendo-se as demais hipóteses adotadas na avaliação oficial. O déficit da geração atual aumenta 1,09%.

Tabela 28 - Comparativo do Resultado da Avaliação Atuarial com Alteração na Taxa de Crescimento Salarial

PLANO PREVIDENCIÁRIO	Evolução salarial 1,00% a.a.	Evolução salarial 2,00% a.a.	Variação R\$	%
Valor Atual dos Salários Futuros	13.252.243.504,77	14.238.269.193,88	986.025.689,11	7,44%
Ativos Garantidores dos Compromissos	486.202.018,00	486.202.018,00	-	-
Prov. Mat. de Benefícios Concedidos – PMBC	7.590.708.465,39	7.590.708.465,39	-	-
Valor Atual dos Benefícios Futuros	8.682.902.195,74	8.682.902.195,74	-	-
(-) Valor Atual das Contribuições Futuras (Ente)	-	-	-	-
(-) Valor Atual das Contribuições Futuras (Servidores)	223.903.510,78	223.903.510,78	-	-
Valor Atual da COMPREV a Pagar	-	-	-	-
(-) Valor Atual da COMPREV a Receber	868.290.219,57	868.290.219,57	-	-
Prov. Mat. de Benefícios a Conceder - PMBaC	5.753.230.269,93	5.893.196.858,27	139.966.588,34	2,43%
Valor Atual dos Benefícios Futuros	11.277.281.107,87	11.811.397.699,96	534.116.592,09	4,74%
(-) Valor Atual das Contribuições Futuras (Ente)	2.650.448.700,96	2.847.653.838,78	197.205.137,82	7,44%
(-) Valor Atual das Contribuições Futuras (Servidores)	1.745.874.026,19	1.889.407.232,92	143.533.206,73	8,22%
Valor Atual da COMPREV a Pagar	-	-	-	-

PLANO PREVIDENCIÁRIO	Evolução salarial 1,00% a.a.	Evolução salarial 2,00% a.a.	Varição R\$	%
(-) Valor Atual da COMPREV a Receber	1.127.728.110,79	1.181.139.770,00	53.411.659,21	4,74%
Prov. Mat. Cobertura de Insuficiências Financeiras	-	-	-	-
Valor Atual do Plano de Amortização	-	-	-	-
Valor Atual dos Parcelamentos Previdenciários	-	-	-	-
Resultado Atuarial (-Déficit/+Superávit)	-12.857.736.717,32	-12.997.703.305,66	-139.966.588,34	1,09%

Fonte: Atuarh Consultoria

12.4. Outras variáveis relevantes

Os cenários mostrados ilustram a relevância das hipóteses de taxa de juros e de evolução salarial. Entretanto há outras hipóteses também relevantes. A hipótese de compensação previdenciária de 10% dos benefícios futuros, por exemplo, é responsável por reduzir as obrigações atuariais na avaliação em R\$ 1.996.018.330,36.

Outra relevante hipótese são as tábuas atuariais, mais especificamente a tábua de sobrevivência de válidos. Na avaliação, conforme já destacado, foi adotada a tábua IBGE 2016, que também está no limite prudencial estabelecida pela citada Portaria 464/2018. Entretanto, seria prudente em avaliações futuras avaliar melhor a longevidade do grupo dos servidores do município de Fortaleza.

13. PARECER ATUARIAL

13.1. Perspectivas de Alteração Futura no Perfil e na Composição da Massa de Segurados

Atualmente, há 1,7 ativo para cada inativo (aposentados e pensionistas) na massa de segurados. As projeções com hipótese de geração futura, indicam que, em aproximadamente 11 anos, essa relação vai chegar em 1 ativo para cada inativo, mantendo-se em torno dessa taxa no longo prazo.

13.2. Adequação da Base de Dados Utilizada e Respective Impactos em Relação aos Resultados Apurados

As informações foram consideradas satisfatórias para execução dos cálculos atuariais, contudo alguns ajustes pontuais foram necessários para preencher ou corrigir dados considerados inconsistentes, mas que não impactam de forma significativa os resultados apurados. Ressaltamos



a importância de se manter uma base de dados atualizada e consistente, uma vez que ela influencia diretamente nos resultados atuariais.

13.3. Análise dos Regimes Financeiros e Métodos Atuariais Adotados e Perspectivas Futuras de Comportamento dos Custos e dos Compromissos do Plano de Benefícios

Foram adotados, para todos os benefícios, o regime financeiro de capitalização e o método de financiamento Idade de Entrada Normal. O regime financeiro e o método atuarial adotados estão em conformidade com as normas de avaliação dos RPPS e adequados à massa de segurados do RPPS.

13.4. Adequação das Hipóteses Utilizadas às Características da Massa de Segurados e de Seus Dependentes e Análises de Sensibilidade para os Resultados

As hipóteses foram escolhidas com base na boa prática atuarial e respeitando a legislação vigente sobre o tema e estão fundamentados no relatório da avaliação atuarial. Reduzindo-se a taxa anual de juros de 6% para 5%, mantendo-se todas as demais hipóteses adotadas na avaliação oficial o déficit da geração atual e elevado em 16,29%. O impacto da mudança de aumento de um ponto percentual na hipótese de crescimento salarial, de 1% para 2%, eleva o déficit da geração atual em 1,09%.

13.5. Metodologia Utilizada para a Determinação do Valor da Compensação Previdenciária a Receber e Impactos nos Resultados

Nesta avaliação, considerou-se a redução dos encargos dos benefícios integrais a pagar relativamente ao atual sistema de previdência do Município, devido à compensação financeira do Regime Geral de Previdência Social – RGPS concedida ao RPPS municipal, unicamente nos casos em que haja tempo de contribuição para o Regime Geral a considerar no momento da concessão de aposentadoria programada e sua respectiva pensão em que o RPPS do Município apareça como regime instituidor, nos termos da Lei Federal nº 9.796/99, dos Decretos nº 3.112/99 e nº 3.217/99, da Portaria MPAS nº 6.209/99 e da Portaria MPS nº 464/2018.

A ausência de dados individuais confiáveis relativos ao tempo de Regime Geral dos servidores ativos, anteriores à posse, na base de dados do Município impossibilitou o cálculo da compensação com base nas regras vigentes. Dessa forma, estimou-se para o valor da compensação

previdenciária a receber, 10% do Valor Atual dos Benefícios Futuros, correspondente ao limite global permitido pela Portaria MPS nº 464/2008, considerando-se os benefícios que admitem a referida compensação previdenciária.

Ainda em obediência ao disposto na supracitada Portaria, o cálculo dos valores a receber pelo Regime Próprio em virtude da compensação previdenciária considera somente a geração atual de servidores.

Esta avaliação não mensurou o valor da compensação financeira que o Regime Geral, como regime instituidor, tenha direito de receber do Regime Próprio Municipal, como regime de origem, relativamente aos ex-segurados deste RPPS que recebam aposentadoria programada e a sua respectiva pensão no âmbito do Regime Geral, uma vez que o cadastro apresentado não indicou ex-servidores nessa condição.

O valor atual da compensação previdenciária a receber foi calculado em R\$ 1.996.018.330,36.

13.6. Composição e Características dos Ativos Garantidores do Plano de Benefícios

Segundo informação do próprio RPPS, todos os investimentos estão enquadrados conforme a Legislação correspondente.

13.7. Variação dos Compromissos do Plano (VABF e VACF)

O valor atual das contribuições futuras (VACF) caiu, neste exercício, 5,60% e o valor atual dos benefícios futuros cresceu 5,71%, mesmo crescimento do valor atual das compensações previdenciárias a receber.

As variações dos valores atuais dos compromissos do plano estão compatíveis com as variações observadas nas folhas salariais e de benefícios observadas na base de dados e de acordo com a capitalização das obrigações apurados no exercício anterior. Destaque-se ainda a mudança da hipótese de postergação de aposentadoria, que influenciou na redução do VACF e do aumento do VABF.



13.8. Resultado da avaliação atuarial e situação financeira e atuarial do RPPS

A Avaliação Atuarial do Prevífor apurou um custo normal que garante o equilíbrio do plano relativo aos créditos previdenciários futuros de 33,00%, sendo 11% para o servidor ativo e 22% para o Ente Público, mesmas taxas da avaliação anterior. O déficit atuarial do plano cresceu 12,20%, de R\$ 11.460.129.375,14 para R\$ -12.857.736.717,32.

13.9. Plano de custeio a ser implementado e medidas para manutenção do equilíbrio financeiro e atuarial

O Custo Normal, incluindo-se o custeio da despesa administrativa, do Plano de Benefícios foi calculado em 25,22% dos salários de contribuição futuros dos atuais segurados ativos. Tendo-se em vista as disposições da Portaria Nº 464/2018 e a atual situação de déficit atuarial verificada, recomendamos a manutenção da corrente alíquota de contribuição normal de 33,0%, sendo 11% para o servidor ativo e 22% para o Ente Público, sobre os salários de contribuição bem como a implementação e Plano de Equacionamento.

13.10. Parecer sobre a análise comparativa dos resultados das três últimas avaliações atuariais

Comparando-se as três últimas avaliações, houve aumento no resultado deficitário do Plano. Esses aumentos são explicados principalmente pela falta de um plano de equacionamento do déficit e da atualização monetária dos valores.

13.11. Identificação dos principais riscos do plano de benefícios

Dentre os riscos existentes, destacamos a falta de um plano de equacionamento do déficit, a existência de um grande número de segurados que já atingiram as condições de elegibilidade, a não concretização das hipóteses atuariais, especialmente o retorno financeiro e o fluxo de compensação previdenciária considerado.

14. CONSIDERAÇÕES FINAIS

Esta Avaliação Atuarial do PREVIFOR considerou os dados disponibilizados com data base em 31/12/2018, compostos por um contingente de 27.604 servidores ativos com uma folha mensal

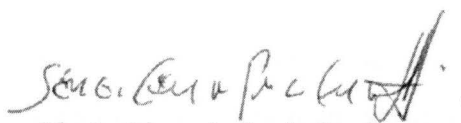
de salário de contribuição no valor de R\$ 129.284.119,57 e 16.566 inativos, entre aposentados e pensionistas, com folha mensal de benefício no valor de R\$ 65.659.164,10. Na mesma posição, o patrimônio do Plano de Benefícios totaliza R\$ 486.202.018,00.

O resultado da avaliação atuarial apurou um custo normal, que garante o equilíbrio do plano relativo aos créditos previdenciários futuros dos atuais servidores ativos, de 33,00%. Considerando a manutenção do custeio de 11% para o servidor ativo, aposentado e pensionista, sendo que, para estes dois últimos, o percentual é aplicado ao montante que exceder o teto do RGPS, e da alíquota da Prefeitura de Fortaleza 22,00%. O estudo indicou, ainda, a existência de um déficit atuarial de R\$ 12.857.736.717,32.


Comparando-se as três últimas avaliações, houve aumento no resultado deficitário do Plano. Esses aumentos são explicados principalmente pela falta de um plano de equacionamento do déficit e da atualização monetária dos valores.

Dessa forma, é imprescindível a manutenção das atuais taxas de contribuição e que seja implementado Plano de Amortização do Déficit para garantir o equilíbrio atuarial e, por conseguinte, a solvência do Plano de Benefícios.

Fortaleza/CE, 3 de abril de 2019.



Sérgio César de Paula Cardoso
Atuário - MIBA No 2.285



APÊNDICES

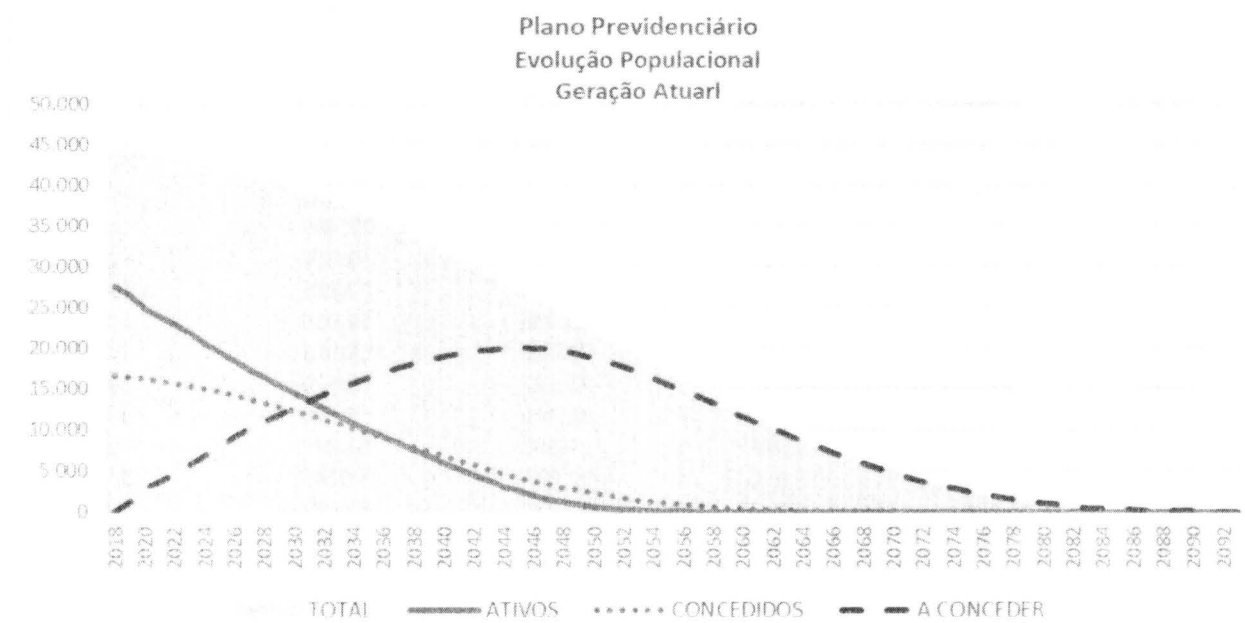
Apêndice 1 - Evolução da população – Geração Atual

ANO	ATIVOS	CONCEDIDOS	A CONCEDER	TOTAL	ATIVOS/INATIVOS
2018	27.604	16.566	0	44.170	1,7
2019	26.438	16.361	1.166	43.965	1,5
2020	24.716	16.137	2.886	43.738	1,3
2021	23.845	15.878	3.750	43.473	1,2
2022	22.850	15.588	4.733	43.171	1,1
2023	21.865	15.281	5.701	42.847	1,0
2024	20.626	14.934	6.916	42.476	0,9
2025	19.524	14.561	7.986	42.071	0,9
2026	18.339	14.151	9.130	41.620	0,8
2027	17.323	13.719	10.093	41.135	0,7
2028	16.358	13.264	10.995	40.616	0,7
2029	15.377	12.783	11.896	40.056	0,6
2030	14.475	12.288	12.704	39.467	0,6
2031	13.541	11.776	13.526	38.843	0,5
2032	12.608	11.245	14.326	38.180	0,5
2033	11.735	10.701	15.046	37.482	0,5
2034	10.817	10.142	15.786	36.746	0,4
2035	9.997	9.578	16.404	35.979	0,4
2036	9.120	9.012	17.050	35.182	0,3
2037	8.324	8.445	17.586	34.354	0,3
2038	7.547	7.879	18.070	33.497	0,3
2039	6.795	7.318	18.498	32.611	0,3
2040	5.980	6.766	18.953	31.699	0,2
2041	5.233	6.225	19.306	30.764	0,2
2042	4.500	5.698	19.608	29.806	0,2
2043	3.847	5.188	19.794	28.830	0,2
2044	3.145	4.699	19.992	27.836	0,1
2045	2.561	4.231	20.037	26.829	0,1
2046	2.007	3.788	20.016	25.811	0,1
2047	1.545	3.370	19.869	24.785	0,1
2048	1.168	2.980	19.605	23.754	0,1
2049	868	2.618	19.235	22.721	0,0
2050	634	2.286	18.770	21.689	0,0
2051	461	1.982	18.218	20.661	0,0
2052	324	1.707	17.610	19.640	0,0
2053	222	1.460	16.946	18.629	0,0
2054	157	1.241	16.231	17.629	0,0
2055	113	1.047	15.483	16.643	0,0
2056	78	877	14.719	15.674	0,0
2057	50	730	13.943	14.723	0,0
2058	29	604	13.160	13.792	0,0
2059	17	497	12.371	12.885	0,0
2060	5	407	11.590	12.002	0,0
2061	1	332	10.813	11.145	0,0
2062	0	270	10.047	10.317	0,0
2063	0	220	9.299	9.519	0,0
2064	0	180	8.572	8.752	0,0
2065	0	147	7.869	8.016	0,0
2066	0	121	7.193	7.314	0,0
2067	0	101	6.545	6.646	0,0
2068	0	85	5.926	6.011	0,0
2069	0	72	5.339	5.410	0,0
2070	0	61	4.783	4.843	0,0
2071	0	52	4.259	4.311	0,0
2072	0	44	3.768	3.812	0,0
2073	0	37	3.311	3.348	0,0
2074	0	32	2.887	2.918	0,0
2075	0	27	2.496	2.523	0,0
2076	0	22	2.139	2.162	0,0
2077	0	19	1.816	1.835	0,0



ANO	ATIVOS	CONCEDIDOS	A CONCEDER	TOTAL	ATIVOS/INATIVOS
2078	0	15	1.525	1.541	0,0
2079	0	13	1.266	1.279	0,0
2080	0	10	1.038	1.049	0,0
2081	0	9	840	848	0,0
2082	0	7	670	676	0,0
2083	0	6	526	531	0,0
2084	0	4	406	411	0,0
2085	0	3	309	312	0,0
2086	0	3	231	233	0,0
2087	0	2	169	171	0,0
2088	0	2	122	124	0,0
2089	0	1	86	87	0,0
2090	0	1	59	60	0,0
2091	0	1	40	41	0,0
2092	0	1	26	27	0,0
2093	0	1	17	17	0,0

Fonte: Atuarh Consultoria



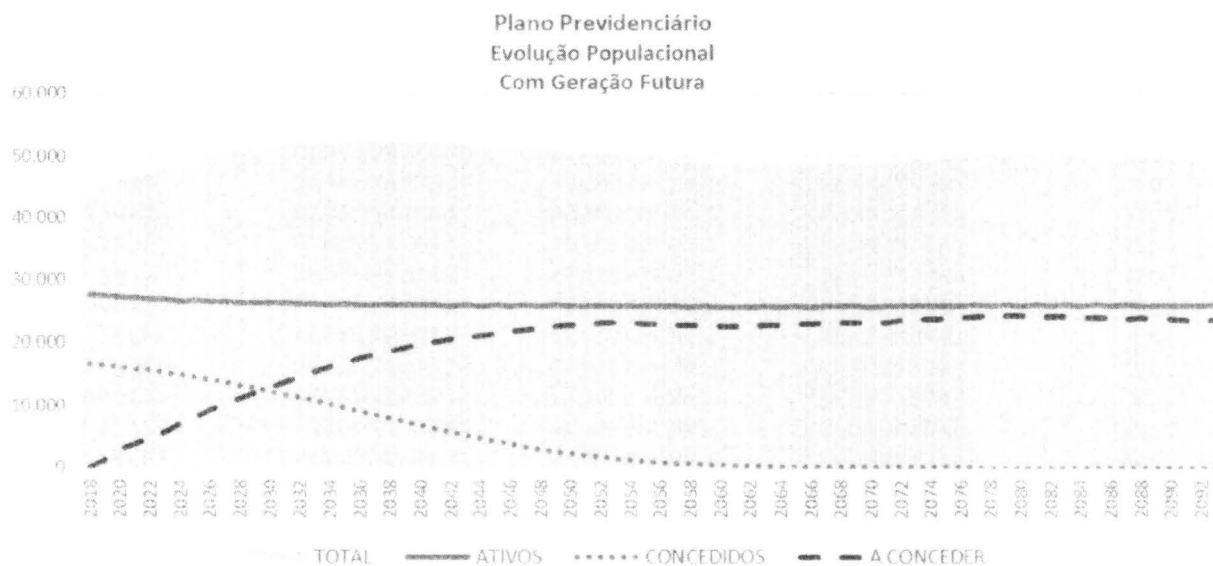
Apêndice 2 - Evolução da população – com Geração Futura

ANO	ATIVOS	CONCEDIDOS	A CONCEDER	TOTAL	ATIVOS/INATIVOS
2018	27.604	16.566	0	44.170	1,7
2019	27.412	16.361	1.169	44.941	1,6
2020	27.276	16.137	2.894	46.307	1,4
2021	27.124	15.878	3.766	46.768	1,4
2022	26.845	15.588	4.759	47.192	1,3
2023	26.818	15.281	5.739	47.838	1,3
2024	26.563	14.934	6.969	48.466	1,2
2025	26.682	14.561	8.057	49.300	1,2
2026	26.403	14.151	9.220	49.774	1,1
2027	26.407	13.719	10.207	50.333	1,1
2028	26.301	13.264	11.135	50.699	1,1
2029	26.308	12.783	12.066	51.158	1,1
2030	26.216	12.288	12.907	51.410	1,0
2031	26.235	11.776	13.764	51.775	1,0
2032	26.077	11.245	14.605	51.926	1,0
2033	26.137	10.701	15.368	52.206	1,0
2034	25.991	10.142	16.155	52.288	1,0
2035	26.075	9.578	16.825	52.479	1,0
2036	25.967	9.012	17.527	52.505	1,0
2037	26.024	8.445	18.124	52.593	1,0
2038	25.929	7.879	18.675	52.483	1,0
2039	25.976	7.318	19.174	52.469	1,0
2040	25.877	6.766	19.707	52.350	1,0
2041	25.920	6.225	20.143	52.288	1,0
2042	25.816	5.698	20.536	52.050	1,0
2043	25.894	5.188	20.819	51.901	1,0
2044	25.756	4.699	21.122	51.576	1,0
2045	25.849	4.231	21.445	51.525	1,0
2046	25.821	3.788	21.869	51.477	1,0
2047	25.844	3.370	22.029	51.243	1,0
2048	25.770	2.980	22.272	51.022	1,0
2049	25.845	2.618	22.592	51.055	1,0
2050	25.781	2.286	22.720	50.786	1,0
2051	25.814	1.982	22.825	50.620	1,0
2052	25.788	1.707	23.040	50.535	1,0
2053	25.821	1.460	23.150	50.431	1,0
2054	25.772	1.241	23.056	50.068	1,1
2055	25.770	1.047	22.965	49.782	1,1
2056	25.704	877	22.852	49.433	1,1
2057	25.700	730	22.819	49.249	1,1
2058	25.649	604	22.713	48.966	1,1
2059	25.693	497	22.673	48.863	1,1
2060	25.620	407	22.615	48.642	1,1
2061	25.643	332	22.623	48.599	1,1
2062	25.604	270	22.651	48.526	1,1
2063	25.680	220	22.673	48.573	1,1
2064	25.592	180	22.807	48.578	1,1
2065	25.699	147	22.899	48.745	1,1
2066	25.621	121	23.003	48.745	1,1
2067	25.721	101	23.043	48.865	1,1
2068	25.664	85	23.101	48.850	1,1
2069	25.744	72	23.043	48.859	1,1
2070	25.645	61	23.046	48.752	1,1
2071	25.722	52	23.149	48.922	1,1



ANO	ATIVOS	CONCEDIDOS	A CONCEDER	TOTAL	ATIVOS/INATIVOS
2072	25.708	44	23.466	49.219	1,1
2073	25.832	37	23.608	49.478	1,1
2074	25.732	32	23.728	49.492	1,1
2075	25.831	27	23.763	49.621	1,1
2076	25.759	22	23.823	49.605	1,1
2077	25.878	19	23.995	49.891	1,1
2078	25.816	15	24.256	50.088	1,1
2079	25.911	13	24.286	50.210	1,1
2080	25.828	10	24.295	50.133	1,1
2081	25.943	9	24.133	50.085	1,1
2082	25.763	7	24.136	49.906	1,1
2083	25.862	6	23.983	49.850	1,1
2084	25.754	4	23.826	49.584	1,1
2085	25.846	3	23.832	49.681	1,1
2086	25.704	3	23.882	49.588	1,1
2087	25.873	2	23.765	49.641	1,1
2088	25.744	2	23.783	49.528	1,1
2089	25.818	1	23.679	49.498	1,1
2090	25.742	1	23.642	49.385	1,1
2091	25.815	1	23.586	49.401	1,1
2092	25.706	1	23.563	49.269	1,1
2093	25.861	1	23.413	49.274	1,1

Fonte: Atuarh Consultoria



Apêndice 3 - Demonstrativo da Projeção Atuarial do Regime Próprio de Previdência dos Servidores

PREFEITURA DE FORTALEZA - CE
RELATÓRIO RESUMIDO DA EXECUÇÃO ORÇAMENTÁRIA
DEMONSTRATIVO DA PROJEÇÃO ATUARIAL DO REGIME PRÓPRIO DE PREVIDÊNCIA DOS SERVIDORES
ORÇAMENTO DA SEGURIDADE SOCIAL
PERÍODO DE REFERÊNCIA: 2018 a 2093

RREO – ANEXO 10 (LRF, art. 53, §1º, inciso II)

Em Reais

PLANO PREVIDENCIÁRIO				
EXERCÍCIO	RECEITAS PREVIDENCIÁRIAS (a)	DESPESAS PREVIDENCIÁRIAS (b)	RESULTADO PREVIDENCIÁRIO (c)=(a-b)	SALDO FINANCEIRO DO EXERCÍCIO (d) = ("d" Anterior) + (c)
2018				486.202.018,00
2019	616.445.547,64	915.445.525,66	-298.999.978,01	187.202.039,99
2020	595.016.175,25	1.025.212.564,17	-430.196.388,92	-242.994.348,93
2021	585.233.035,53	1.067.397.551,43	-482.164.515,90	-725.158.864,83
2022	573.264.258,24	1.118.426.429,90	-545.162.171,65	-1.270.321.036,49
2023	560.806.373,09	1.170.093.283,30	-609.286.910,21	-1.879.607.946,69
2024	545.379.052,36	1.232.416.000,61	-687.036.948,25	-2.566.644.894,94
2025	531.208.679,41	1.282.488.170,07	-751.279.490,66	-3.317.924.385,60
2026	514.750.407,82	1.341.035.744,73	-826.285.336,91	-4.144.209.722,51
2027	501.192.617,12	1.377.647.425,75	-876.454.808,63	-5.020.664.531,14
2028	487.698.350,95	1.410.981.734,16	-923.283.383,21	-5.943.947.914,36
2029	473.586.947,11	1.443.104.147,76	-969.517.200,65	-6.913.465.115,01
2030	459.966.214,68	1.467.419.965,20	-1.007.453.750,52	-7.920.918.865,53
2031	445.765.450,91	1.488.969.385,84	-1.043.203.934,92	-8.964.122.800,45
2032	430.791.763,24	1.509.941.348,54	-1.079.149.585,30	-10.043.272.385,75
2033	416.391.990,49	1.522.425.040,08	-1.106.033.049,59	-11.149.305.435,34
2034	401.012.398,09	1.534.007.278,55	-1.132.994.880,46	-12.282.300.315,81
2035	386.011.233,16	1.539.464.211,95	-1.153.452.978,78	-13.435.753.294,59
2036	369.925.311,38	1.545.891.817,72	-1.175.966.506,34	-14.611.719.800,93
2037	354.128.520,28	1.545.481.844,87	-1.191.353.324,60	-15.803.073.125,53
2038	338.011.561,49	1.541.905.171,66	-1.203.893.610,17	-17.006.966.735,70
2039	321.456.312,82	1.535.819.986,16	-1.214.363.673,34	-18.221.330.409,05
2040	303.180.347,49	1.534.518.290,42	-1.231.337.942,93	-19.452.668.351,97
2041	286.017.814,33	1.523.067.426,46	-1.237.049.612,13	-20.689.717.964,10
2042	268.776.026,73	1.510.001.721,68	-1.241.225.694,95	-21.930.943.659,05
2043	252.438.598,10	1.491.100.145,11	-1.238.661.547,01	-23.169.605.206,06
2044	235.955.386,86	1.469.612.086,33	-1.233.656.699,48	-24.403.261.905,54
2045	221.098.200,13	1.438.583.723,80	-1.217.485.523,66	-25.620.747.429,21
2046	206.620.500,32	1.404.412.048,73	-1.197.791.548,40	-26.818.538.977,61
2047	193.415.105,25	1.363.118.356,01	-1.169.703.250,76	-27.988.242.228,37
2048	180.940.522,69	1.318.443.650,86	-1.137.503.128,16	-29.125.745.356,53
2049	169.586.980,08	1.268.210.471,50	-1.098.623.491,42	-30.224.368.847,95
2050	158.769.899,09	1.216.153.808,10	-1.057.383.909,01	-31.281.752.756,96
2051	148.730.439,73	1.161.466.157,82	-1.012.735.718,10	-32.294.488.475,06
2052	139.303.462,23	1.105.092.022,77	-965.788.560,54	-33.260.277.035,60
2053	130.477.202,78	1.047.260.266,90	-916.783.064,12	-34.177.060.099,72
2054	122.074.983,29	989.347.123,33	-867.272.140,04	-35.044.332.239,76
2055	114.139.321,11	931.116.418,88	-816.977.097,76	-35.861.309.337,53
2056	106.376.357,53	874.441.890,23	-768.065.532,70	-36.629.374.870,23
2057	98.923.154,56	818.611.806,71	-719.688.652,15	-37.349.063.522,38



PREFEITURA DE FORTALEZA - CE
RELATÓRIO RESUMIDO DA EXECUÇÃO ORÇAMENTÁRIA
DEMONSTRATIVO DA PROJEÇÃO ATUARIAL DO REGIME PRÓPRIO DE PREVIDÊNCIA DOS SERVIDORES
ORÇAMENTO DA SEGURIDADE SOCIAL
PERÍODO DE REFERÊNCIA: 2018 a 2093

RREO – ANEXO 10 (LRF, art. 53, §1º, inciso II)

Em Reais

EXERCÍCIO	PLANO PREVIDENCIÁRIO			
	RECEITAS PREVIDENCIÁRIAS	DESPESAS PREVIDENCIÁRIAS	RESULTADO PREVIDENCIÁRIO	SALDO FINANCEIRO DO EXERCÍCIO
	(a)	(b)	(c)=(a-b)	(d)="(d" Anterior)+(c)
2058	91.815.479,58	763.670.181,13	-671.854.701,54	-38.020.918.223,92
2059	85.025.576,42	710.042.538,52	-625.016.962,10	-38.645.935.186,02
2060	78.470.605,91	658.247.870,06	-579.777.264,15	-39.225.712.450,17
2061	72.242.006,34	608.037.514,60	-535.795.508,27	-39.761.507.958,43
2062	66.310.697,34	559.664.514,40	-493.353.817,06	-40.254.861.775,50
2063	60.657.382,76	513.321.184,98	-452.663.802,22	-40.707.525.577,72
2064	55.279.894,85	469.094.526,60	-413.814.631,75	-41.121.340.209,47
2065	50.181.001,51	427.023.342,41	-376.842.340,90	-41.498.182.550,37
2066	45.361.332,22	387.128.440,86	-341.767.108,64	-41.839.949.659,01
2067	40.820.063,10	349.416.983,97	-308.596.920,87	-42.148.546.579,88
2068	36.554.807,04	313.881.467,82	-277.326.660,77	-42.425.873.240,65
2069	32.562.000,49	280.503.974,85	-247.941.974,36	-42.673.815.215,01
2070	28.837.112,12	249.258.404,24	-220.421.292,13	-42.894.236.507,13
2071	25.375.874,69	220.120.926,56	-194.745.051,87	-43.088.981.559,01
2072	22.174.653,61	193.073.190,55	-170.898.536,94	-43.259.880.095,95
2073	19.230.129,86	168.099.231,00	-148.869.101,15	-43.408.749.197,10
2074	16.538.933,61	145.182.008,83	-128.643.075,22	-43.537.392.272,31
2075	14.097.371,45	124.301.190,39	-110.203.818,93	-43.647.596.091,25
2076	11.900.338,81	105.424.879,91	-93.524.541,10	-43.741.120.632,35
2077	9.940.616,62	88.504.691,82	-78.564.075,20	-43.819.684.707,55
2078	8.209.068,18	73.476.705,92	-65.267.637,74	-43.884.952.345,29
2079	6.695.418,03	60.266.354,89	-53.570.936,86	-43.938.523.282,15
2080	5.388.422,40	48.789.664,35	-43.401.241,94	-43.981.924.524,09
2081	4.275.778,13	38.953.333,89	-34.677.555,77	-44.016.602.079,86
2082	3.343.745,46	30.651.917,30	-27.308.171,84	-44.043.910.251,70
2083	2.576.558,20	23.763.028,32	-21.186.470,12	-44.065.096.721,82
2084	1.956.178,43	18.145.035,58	-16.188.857,15	-44.081.285.578,97
2085	1.463.134,10	13.642.633,37	-12.179.499,27	-44.093.465.078,24
2086	1.077.962,26	10.097.197,28	-9.019.235,02	-44.102.484.313,26
2087	782.133,47	7.354.239,49	-6.572.106,02	-44.109.056.419,28
2088	558.389,34	5.266.847,01	-4.708.457,67	-44.113.764.876,95
2089	391.503,21	3.702.600,05	-3.311.096,83	-44.117.075.973,79
2090	268.852,66	2.549.036,44	-2.280.183,78	-44.119.356.157,57
2091	180.273,91	1.713.582,86	-1.533.308,95	-44.120.889.466,52
2092	117.533,49	1.120.340,93	-1.002.807,45	-44.121.892.273,97
2093	74.003,20	707.847,09	-633.843,89	-44.122.526.117,85

NOTAS:

1. Projeção atuarial elaborada em 03/04/2019 e oficialmente enviada para o Ministério da Fazenda – MF.

Apêndice 4 - Demonstrativo das Provisões Matemáticas

 PREFEITURA MUNICIPAL DE FORTALEZA - CE
 PROVISÕES MATEMÁTICAS DO REGIME PRÓPRIO DE PREVIDÊNCIA DOS SERVIDORES
 AVALIAÇÃO ATUARIAL 2019
 DATA BASE: 31/12/2018

Em R\$ 1,00

CONTA	TÍTULO	VALOR
2.2.7.2.1.00.00	PROVISÕES MATEMÁTICAS PREVIDENCIÁRIAS A LONGO PRAZO - CONSOLIDAÇÃO	13.343.938.735,32
2.2.7.2.1.01.00	PLANO FINANCEIRO - PROVISÕES DE BENEFÍCIOS CONCEDIDOS	0,00
2.2.7.2.1.01.01	APOSENTADORIAS/PENSÕES/OUTROS BENEFÍCIOS CONCEDIDOS	0,00
2.2.7.2.1.01.02	(-) CONTRIBUIÇÕES DO ENTE	0,00
2.2.7.2.1.01.03	(-) CONTRIBUIÇÕES DO APOSENTADO	0,00
2.2.7.2.1.01.04	(-) CONTRIBUIÇÕES DO PENSIONISTA	0,00
2.2.7.2.1.01.05	(-) COMPENSAÇÃO PREVIDENCIÁRIA	0,00
2.2.7.2.1.01.07	(-) COBERTURA DE INSUFICIÊNCIA FINANCEIRA	0,00
2.2.7.2.1.02.00	PLANO FINANCEIRO - PROVISÕES DE BENEFÍCIOS A CONCEDER	0,00
2.2.7.2.1.02.01	APOSENTADORIAS/PENSÕES/OUTROS BENEFÍCIOS A CONCEDER	0,00
2.2.7.2.1.02.02	(-) CONTRIBUIÇÕES DO ENTE	0,00
2.2.7.2.1.02.03	(-) CONTRIBUIÇÕES DO ATIVO	0,00
2.2.7.2.1.02.04	(-) COMPENSAÇÃO PREVIDENCIÁRIA	0,00
2.2.7.2.1.02.06	(-) COBERTURA DE INSUFICIÊNCIA FINANCEIRA	0,00
2.2.7.2.1.03.00	PLANO PREVIDENCIÁRIO - PROVISÕES DE BENEFÍCIOS CONCEDIDOS	7.590.708.465,39
2.2.7.2.1.03.01	APOSENTADORIAS/PENSÕES/OUTROS BENEFÍCIOS CONCEDIDOS	8.682.902.195,74
2.2.7.2.1.03.02	(-) CONTRIBUIÇÕES DO ENTE	0,00
2.2.7.2.1.03.03	(-) CONTRIBUIÇÕES DO APOSENTADO	188.767.906,32
2.2.7.2.1.03.04	(-) CONTRIBUIÇÕES DO PENSIONISTA	35.135.604,46
2.2.7.2.1.03.05	(-) COMPENSAÇÃO PREVIDENCIÁRIA	868.290.219,57
2.2.7.2.1.03.07	(-) APORTES FINANCEIROS P/ COB. DO DÉF. ATUARIAL - PLANO DE AMORTIZAÇÃO	0,00
2.2.7.2.1.04.00	PLANO PREVIDENCIÁRIO - PROVISÕES DE BENEFÍCIOS A CONCEDER	5.753.230.269,93
2.2.7.2.1.04.01	APOSENTADORIAS/PENSÕES/OUTROS BENEFÍCIOS A CONCEDER	11.277.281.107,87
2.2.7.2.1.04.02	(-) CONTRIBUIÇÕES DO ENTE	2.650.448.700,96
2.2.7.2.1.04.03	(-) CONTRIBUIÇÕES DO ATIVO	1.745.874.026,19
2.2.7.2.1.04.04	(-) COMPENSAÇÃO PREVIDENCIÁRIA	1.127.728.110,79
2.2.7.2.1.04.06	(-) APORTES PARA COBERTURA DO DÉFICIT ATUARIAL - PLANO DE AMORTIZAÇÃO	0,00
2.2.7.2.1.05.00	PLANO PREVIDENCIÁRIO - PLANO DE AMORTIZAÇÃO	0,00
2.2.7.2.1.05.98	(-) OUTROS CRÉDITOS DO PLANO DE AMORTIZAÇÃO	0,00
2.2.7.2.1.06.00	PROVISÕES ATUARIAIS PARA AJUSTES DO PLANO FINANCEIRO	0,00
2.2.7.2.1.06.01	PROVISÃO ATUARIAL PARA OSCILAÇÃO DE RISCOS	0,00
2.2.7.2.1.07.00	PROVISÕES ATUARIAIS PARA AJUSTES DO PLANO PREVIDENCIÁRIO	0,00
2.2.7.2.1.07.01	AJUSTE DE RESULTADO ATUARIAL SUPERAVITÁRIO	0,00
2.2.7.2.1.07.02	PROVISÃO ATUARIAL PARA OSCILAÇÃO DE RISCOS	0,00
2.2.7.2.1.07.03	PROVISÃO ATUARIAL PARA BENEFÍCIOS A REGULARIZAR	0,00
2.2.7.2.1.07.04	PROVISÃO ATUARIAL PARA CONTINGÊNCIAS DE BENEFÍCIOS	0,00
2.2.7.2.1.07.98	OUTRAS PROVISÕES ATUARIAIS PARA AJUSTES DO PLANO	0,00