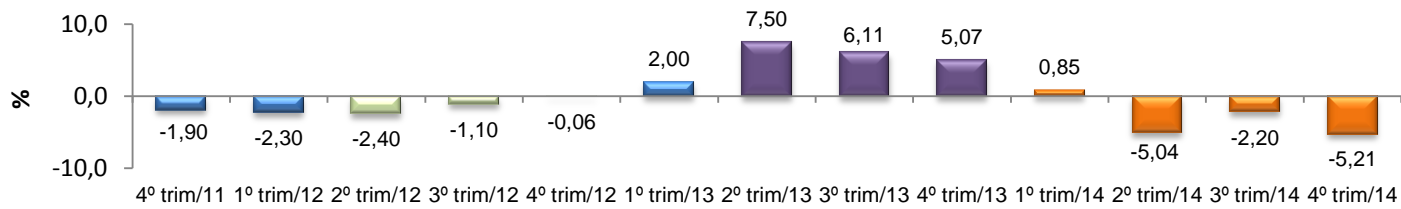


RADAR DA INDÚSTRIA

ABRIL/2015

* Valores Atualizados

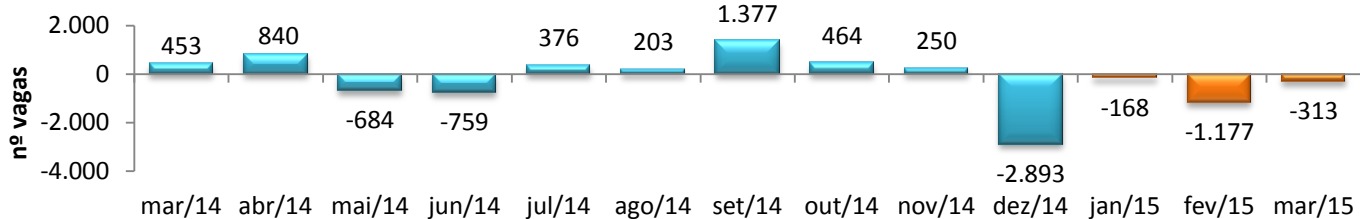
PIB INDUSTRIAL ¹ - IPECE



4º trim/14 / 4º trim/13	-5,21%
Acumulado no Ano	-3,25%

¹ Taxa de crescimento (%) do Valor Adicionado a preços básicos da Indústria de Transformação

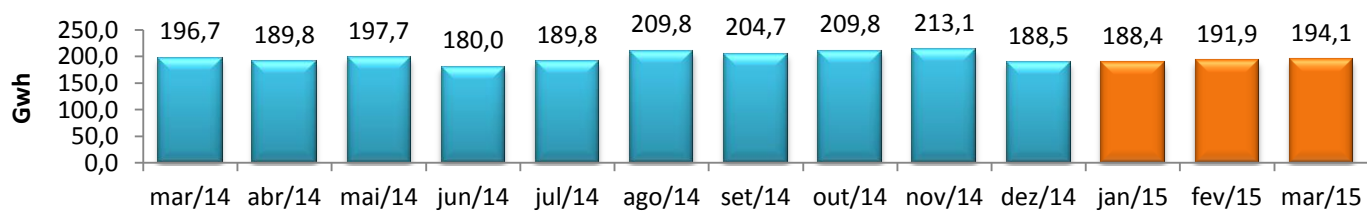
EMPREGOS LÍQUIDOS GERADOS NA INDÚSTRIA DE TRANSFORMAÇÃO - CAGED



1 mar/2015 / mar/2014	-169,09%
2 mar/2015 / fev/2015	73,41%
3 Acumulado no Ano	-127,34%
4 Últimos 12 meses	-146,06%

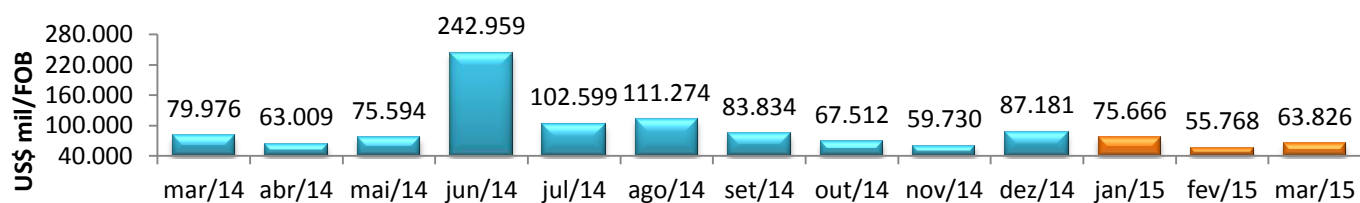
¹ Variação relativa toma como referência o saldo do mês atual e o saldo do mesmo mês no anterior;
² Variação relativa toma como referência o saldo do mês atual e o saldo do mês imediatamente anterior;
³ Variação relativa toma como referência o saldo acumulado no ano atual e o anterior;
⁴ Variação relativa toma como referência o saldo acumulado nos últimos doze meses do ano atual e do anterior.

CONSUMO DE ENERGIA NA INDÚSTRIA - COELCE



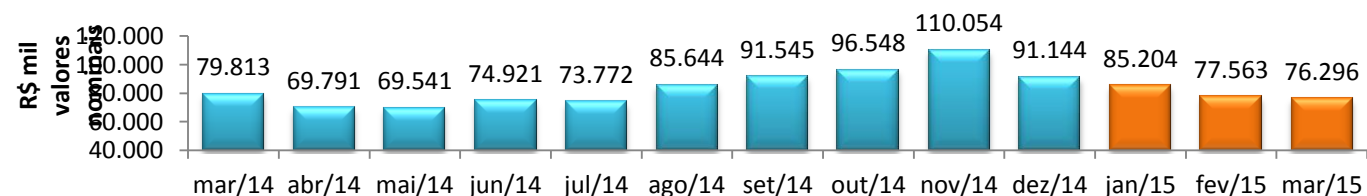
mar/2015 / mar/2014	-1,31%
mar/2015 / fev/2015	1,18%
Acumulado no Ano	-0,20%
Últimos 12 meses	-2,79%

EXPORTAÇÕES DE BENS INDUSTRIALIZADOS - MDIC / SECEX




mar/2015 / mar/2014	-20,19%
mar/2015 / fev/2015	14,45%
Acumulado no Ano	-23,60%
Últimos 12 meses	-4,32%

ICMS DA INDÚSTRIA - SEFAZ



mar/2015 / mar/2014	-4,41%
mar/2015 / fev/2015	-1,63%
Acumulado no Ano	-0,47%
Últimos 12 meses	4,89%

PRODUÇÃO FÍSICA DA INDÚSTRIA - IBGE



1 mar/2015 / mar/2014	-2,90%
2 mar/2015 / fev/2015	-3,88%
Acumulado no Ano	-6,10%
Últimos 12 meses	-4,30%

¹ Índice mensal (base igual mês ano anterior = 100)
² Índice base fixa mensal com ajuste sazonal (base média 2012 = 100)