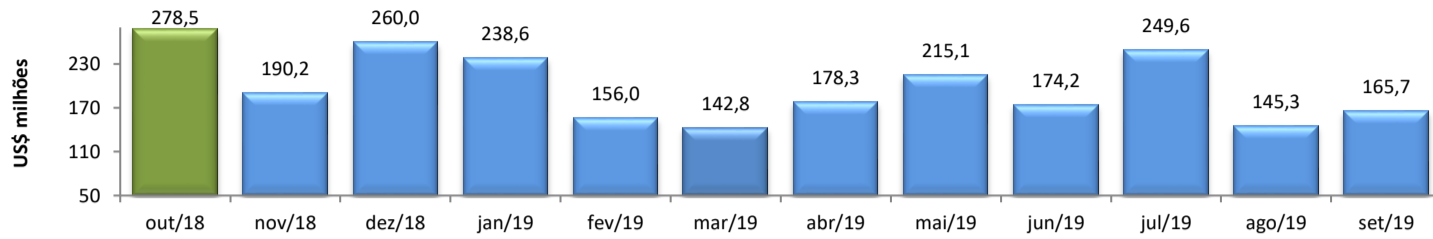


RADAR DO COMÉRCIO EXTERIOR

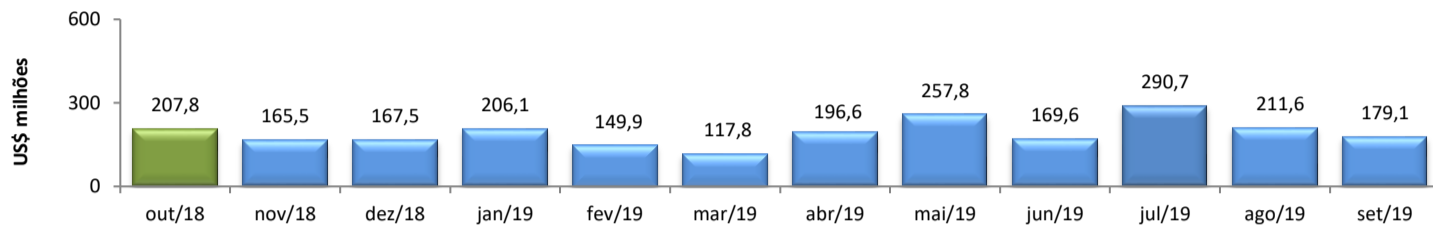
outubro/2019

VALOR DAS EXPORTAÇÕES CEARENSES - SECEX/MDIC



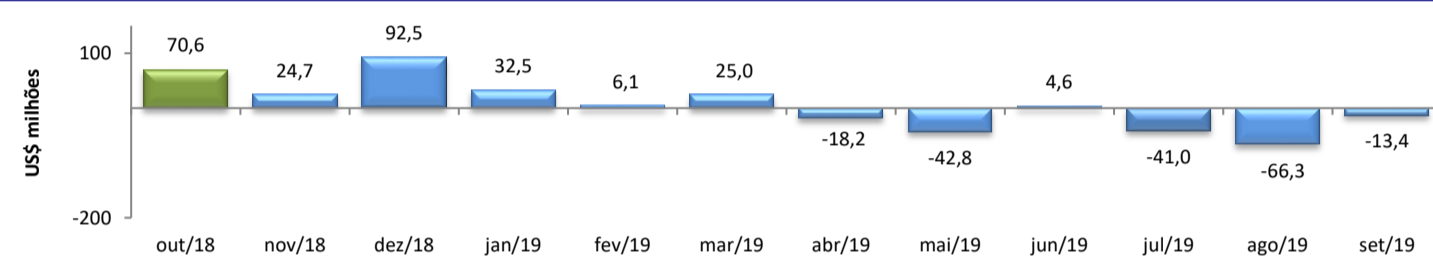
set/2019 / set/2018	23,87%
set/2019 / ago/2019	14,01%
Acumulado no Ano	155,20%
Últimos 12 meses	9,89%

VALOR DAS IMPORTAÇÕES CEARENSES - SECEX/MDIC



set/2019 / set/2018	-6,06%
set/2019 / ago/2019	-15,39%
Acumulado no Ano	116,57%
Últimos 12 meses	-6,81%

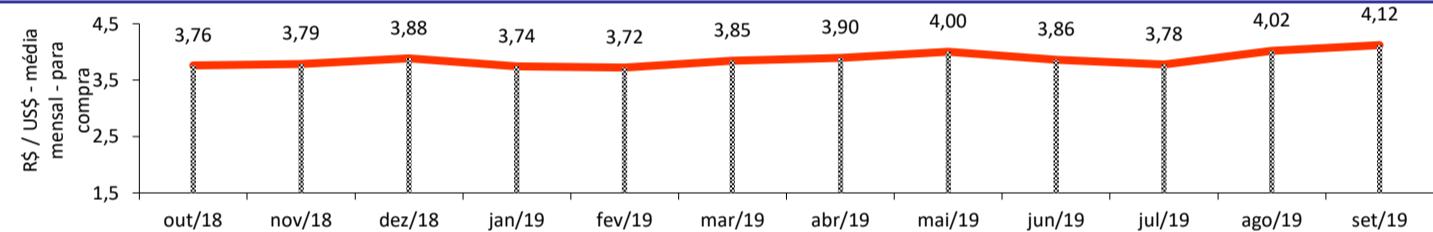
SALDO DA BALANÇA COMERCIAL CEARENSE - SECEX/MDIC



Diferença Absoluta em US\$ Milhões

set/2019 - set/2018	43,49
set/2019 - ago/2019	52,93
Acumulado no Ano	333,90
Últimos 12 meses	384,98

TAXA DE CÂMBIO COMERCIAL - IPEADATA

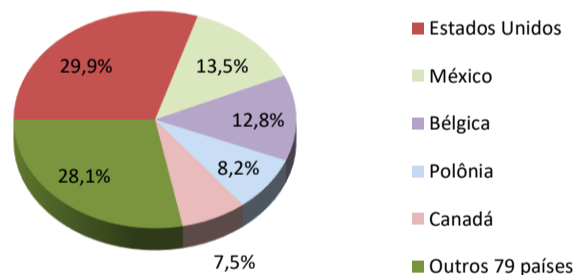


set/2019 / set/2018	0,12%
set/2019 / ago/2019	2,53%
Var. em relação a Dez/2018	6,15%
Var. em relação a Jan/2019	10,15%

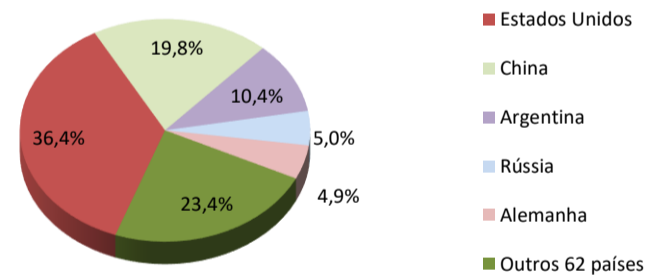
PRINCIPAIS DESTINOS DAS EXPORTAÇÕES E ORIGENS DAS IMPORTAÇÕES - SECEX/MDIC

set/2019

Principais Destinos das Exportações



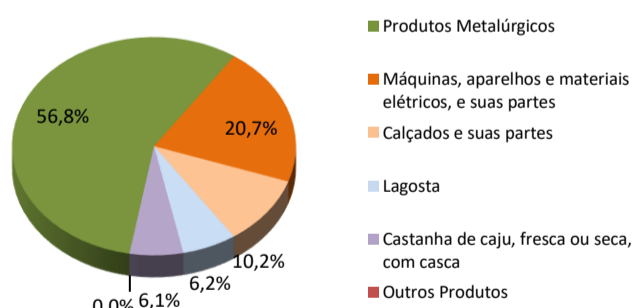
Principais Origens das Importações



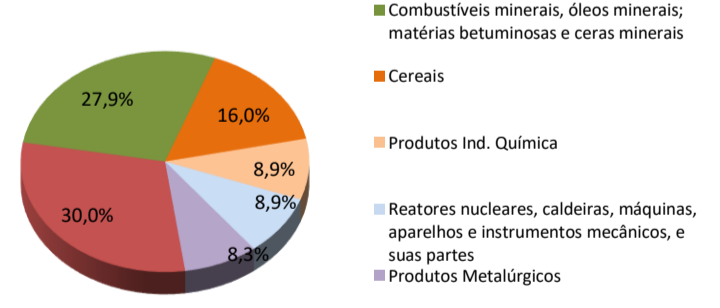
PRINCIPAIS GRUPOS DE PRODUTOS EXPORTADOS E IMPORTADOS - SECEX/MDIC

set/2019

Principais Produtos Exportados



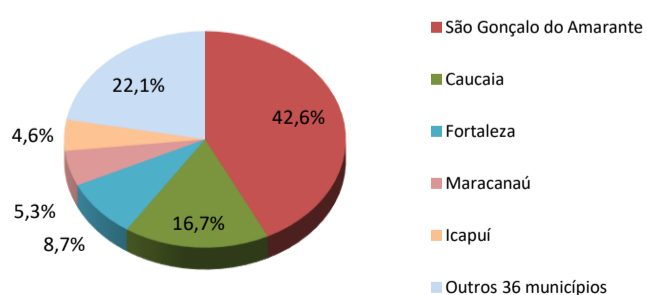
Principais Produtos Importados



PRINCIPAIS MUNICÍPIOS EXPORTADORES E IMPORTADORES - SECEX/MDIC

set/2019

Principais Municípios Exportadores



Principais Municípios Importadores

