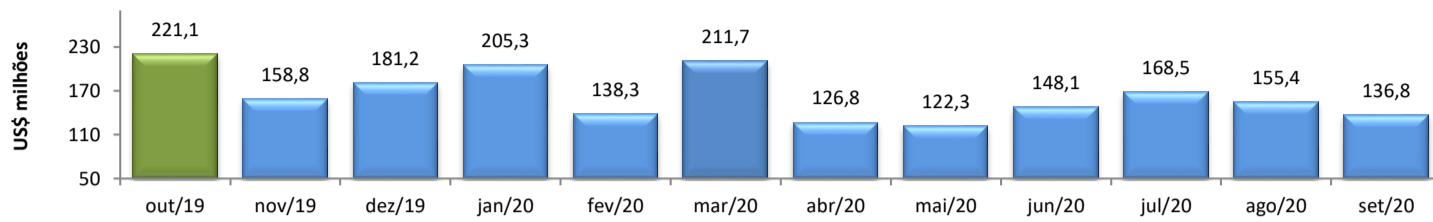


## RADAR DO COMÉRCIO EXTERIOR

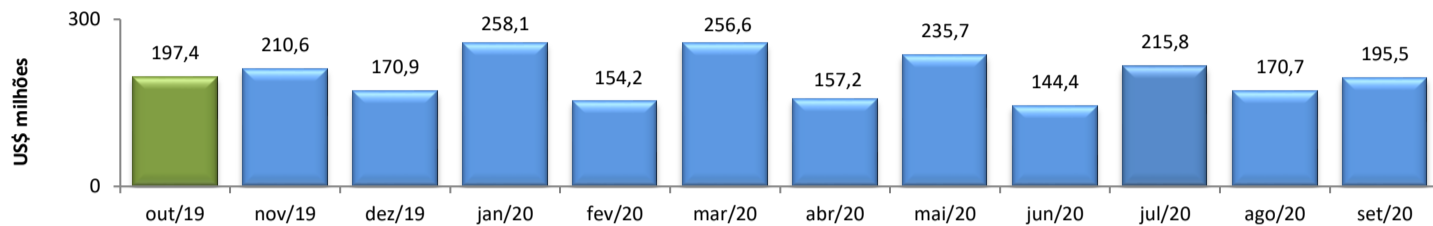
**outubro/2020**

### VALOR DAS EXPORTAÇÕES CEARENSES - SECEX/MDIC



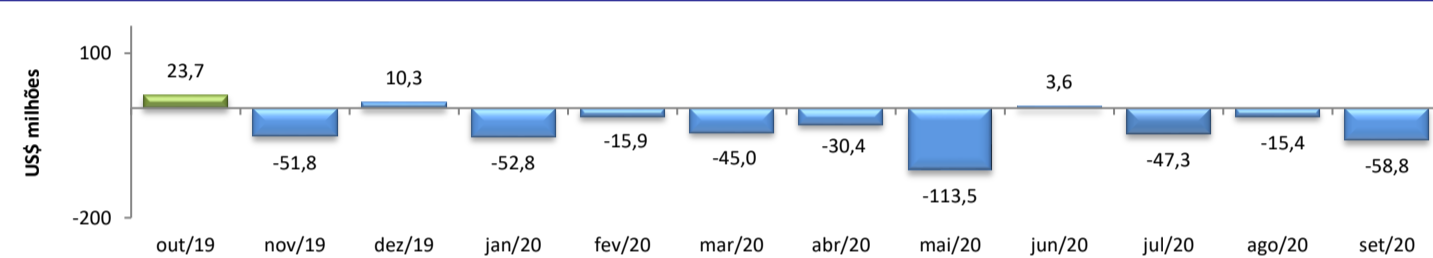
set/2020 / set/2019	-17,46%
set/2020 / ago/2020	-11,97%
Acumulado no Ano	50,14%
Últimos 12 meses	-17,55%

### VALOR DAS IMPORTAÇÕES CEARENSES - SECEX/MDIC



set/2020 / set/2019	9,18%
set/2020 / ago/2020	14,52%
Acumulado no Ano	54,92%
Últimos 12 meses	2,03%

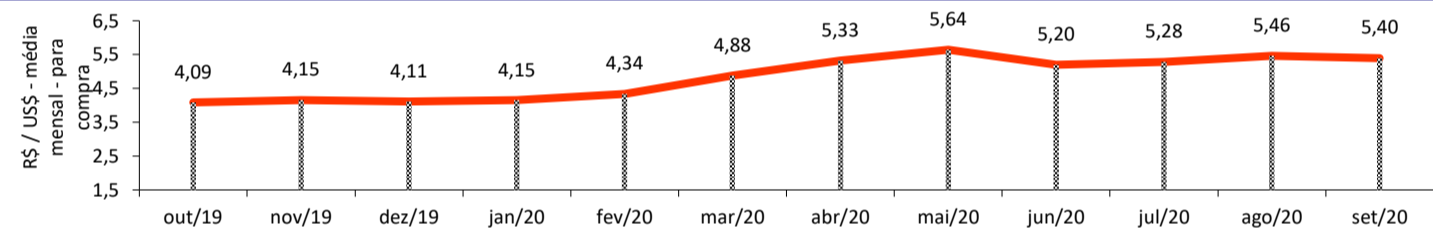
### SALDO DA BALANÇA COMERCIAL CEARENSE - SECEX/MDIC



Diferença Absoluta em US\$ Milhões

set/2020 - set/2019	-45,37
set/2020 - ago/2020	-43,39
Acumulado no Ano	-261,75
Últimos 12 meses	-467,27

### TAXA DE CÂMBIO COMERCIAL - IPEADATA

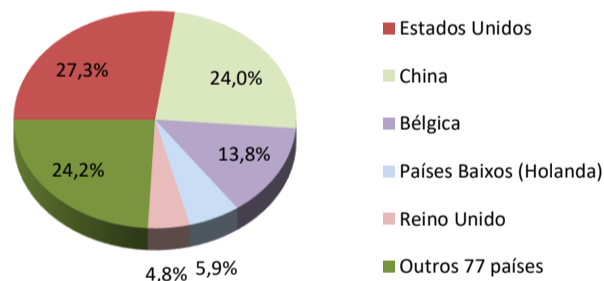


set/2020 / set/2019	31,01%
set/2020 / ago/2020	-1,13%
Var. em relação a Dez/2019	31,40%
Var. em relação a Jan/2020	30,13%

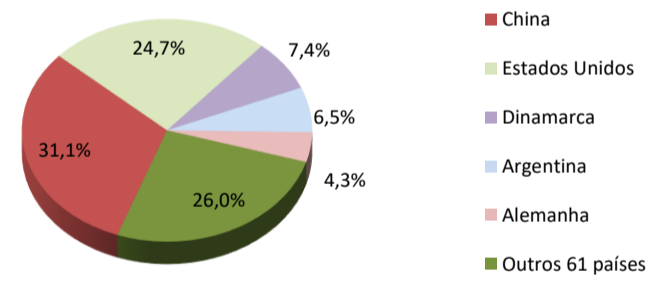
### PRINCIPAIS DESTINOS DAS EXPORTAÇÕES E ORIGENS DAS IMPORTAÇÕES - SECEX/MDIC

set/2020

#### Principais Destinos das Exportações



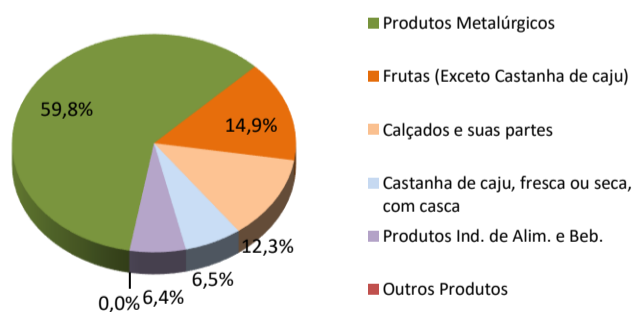
#### Principais Origens das Importações



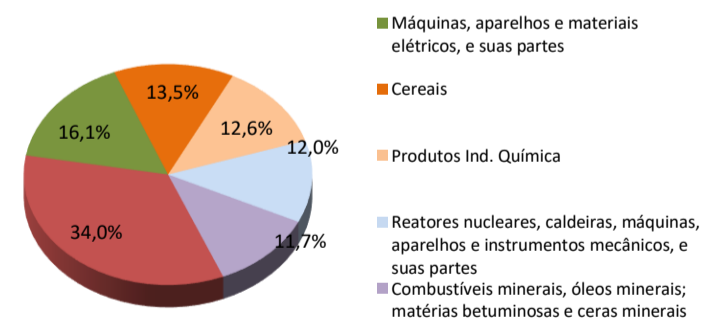
### PRINCIPAIS GRUPOS DE PRODUTOS EXPORTADOS E IMPORTADOS - SECEX/MDIC

set/2020

#### Principais Produtos Exportados



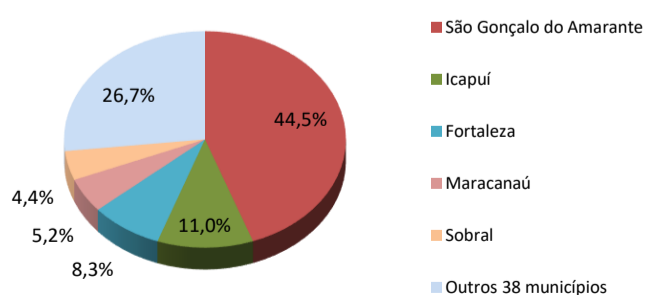
#### Principais Produtos Importados



### PRINCIPAIS MUNICÍPIOS EXPORTADORES E IMPORTADORES - SECEX/MDIC

set/2020

#### Principais Municípios Exportadores



#### Principais Municípios Importadores

