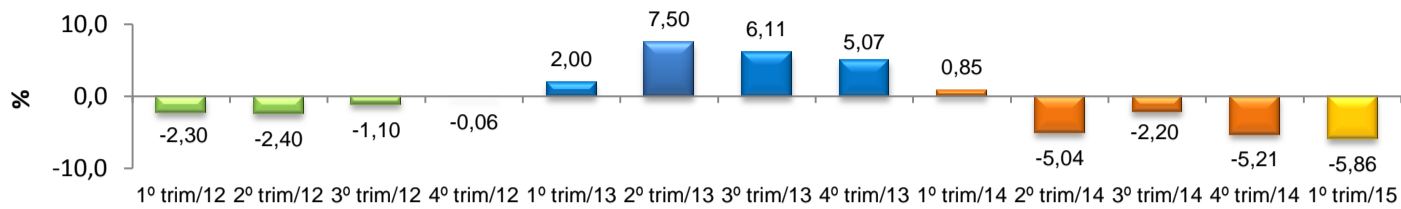


RADAR DA INDÚSTRIA

JULHO/2015

* Valores Atualizados

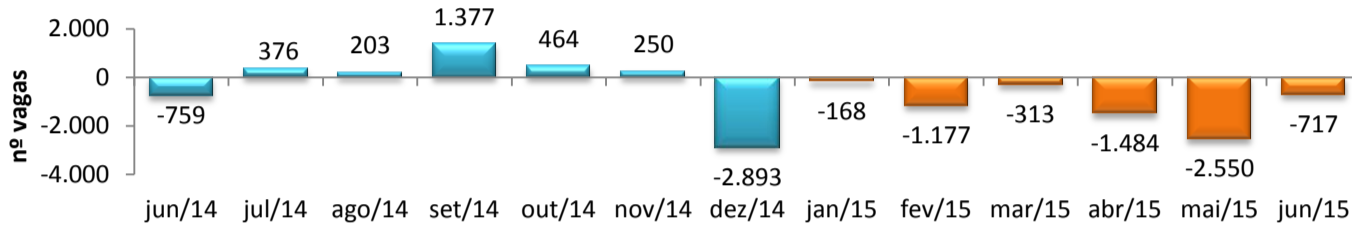
PIB INDUSTRIAL ¹ - IPECE



1º trim/15	/	1º trim/14	-5,86%
Acumulado no Ano			-5,86%

¹ Taxa de crescimento (%) do Valor Adicionado a preços básicos da Indústria de Transformação

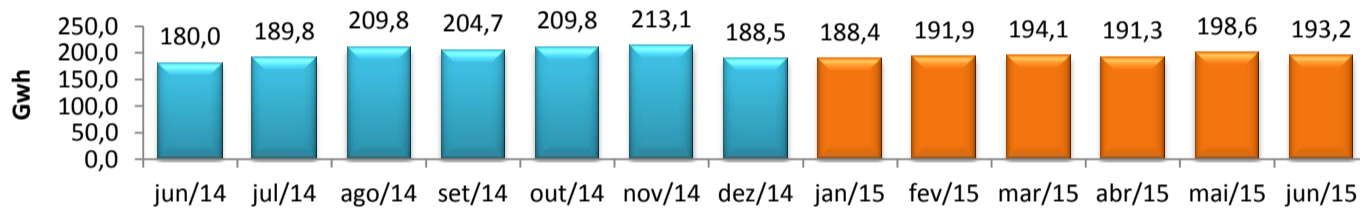
EMPREGOS LÍQUIDOS GERADOS NA INDÚSTRIA DE TRANSFORMAÇÃO - CAGED



¹ jun/2015	/	jun/2014	5,53%
² jun/2015	/	mai/2015	71,88%
³ Acumulado no Ano			-409,15%
⁴ Últimos 12 meses			-1597,07%

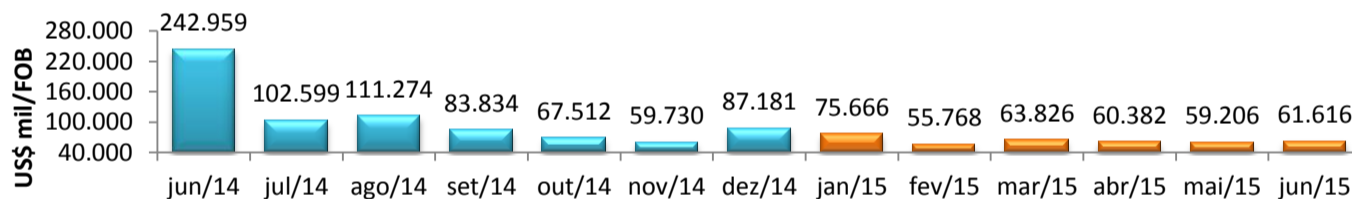
¹ Variação relativa toma como referência o saldo do mês atual e o saldo do mesmo mês no anterior;
² Variação relativa toma como referência o saldo do mês atual e o saldo do mês imediatamente anterior;
³ Variação relativa toma como referência o saldo acumulado no ano atual e o anterior;
⁴ Variação relativa toma como referência o saldo acumulado nos últimos doze meses do ano atual e do anterior.

CONSUMO DE ENERGIA NA INDÚSTRIA - COELCE



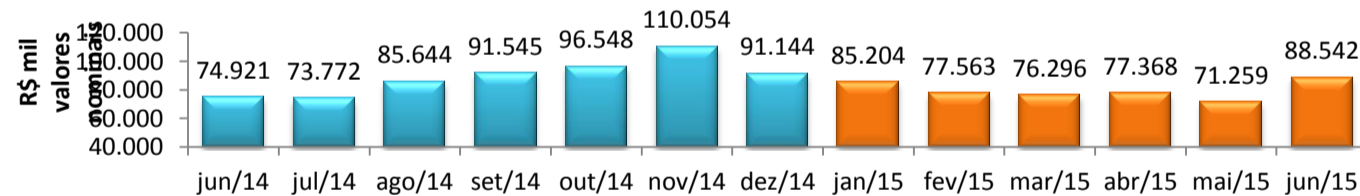
jun/2015	/	jun/2014	7,28%
jun/2015	/	mai/2015	-2,76%
Acumulado no Ano			1,26%
Últimos 12 meses			-0,81%

EXPORTAÇÕES DE BENS INDUSTRIALIZADOS - MDIC / SECEX



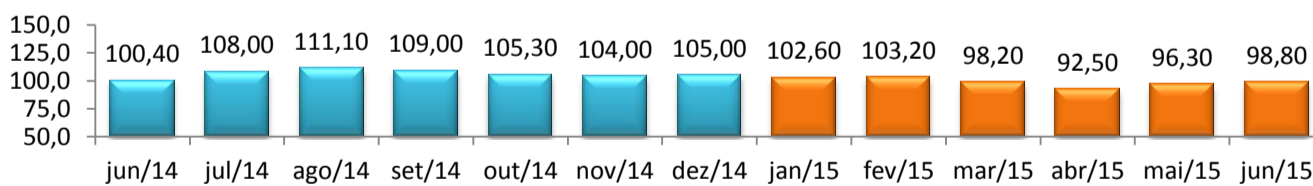
jun/2015	/	jun/2014	-74,64%
jun/2015	/	mai/2015	4,07%
Acumulado no Ano			-40,91%
Últimos 12 meses			-31,96%

ICMS DA INDÚSTRIA - SEFAZ



jun/2015	/	jun/2014	18,18%
jun/2015	/	mai/2015	24,25%
Acumulado no Ano			4,79%
Últimos 12 meses			6,72%

PRODUÇÃO FÍSICA DA INDÚSTRIA - IBGE



¹ jun/2015	/	jun/2014	-0,50%
² jun/2015	/	mai/2015	2,60%
Acumulado no Ano			-8,00%
Últimos 12 meses			-5,60%

¹ Índice mensal (base igual mês ano anterior = 100)
² Índice base fixa mensal com ajuste sazonal (base média 2012 = 100)