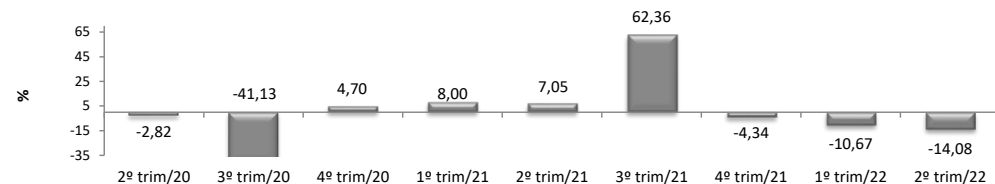


RADAR DA INDÚSTRIA

novembro/2022

* Valores Atualizados

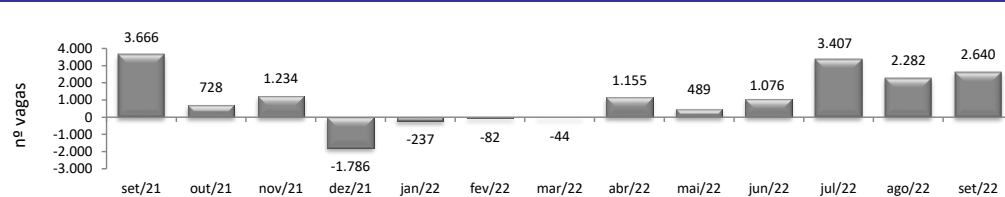
PIB INDUSTRIAL¹ - IPECE



¹ 2º trim/22 / 2º trim/21	-0,01%
2º trim/22 / 1º trim/22	5,69%
Acumulado no Ano	-6,55%

¹ Taxa de crescimento (%) do Valor Adicionado a preços básicos da Indústria de Transformação

EMPREGOS LÍQUIDOS GERADOS NA INDÚSTRIA DE TRANSFORMAÇÃO - CAGED



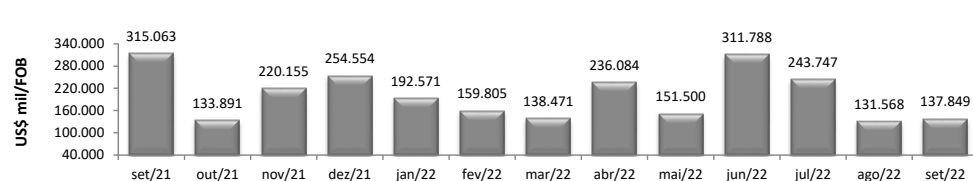
¹ set/2022 / set/2021	4,69%
² set/2022 / ago/2022	1,10%
³ Acumulado ano	4,61%

¹ O percentual retrata a variação do estoque no mês de referência e o estoque do mesmo mês do ano anterior, ambos com ajustes.

² A variação mensal do emprego toma como referência o estoque do mês anterior, ambos com ajustes.

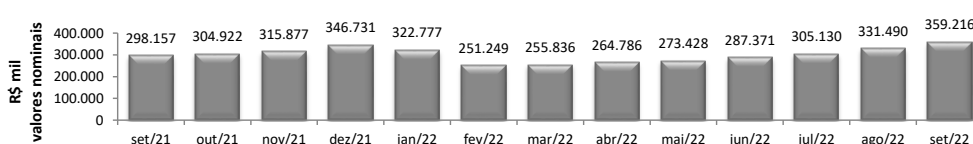
³ A variação relativa toma como referência os estoques do mês atual e do mês de dezembro do ano t-1, ambos com ajustes.

EXPORTAÇÕES DA INDÚSTRIA DE TRANSFORMAÇÃO - MDIC / SECEX



set/2022 / set/2021	-56,25%
set/2022 / ago/2022	4,77%
Acumulado no Ano	-10,25%
Últimos 12 meses	1,44%

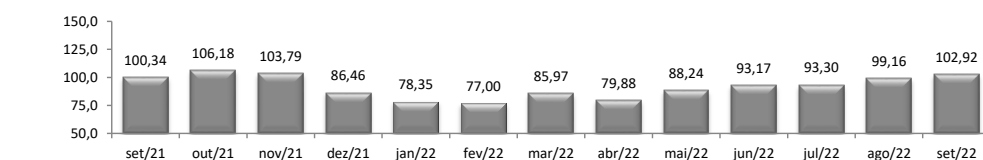
ICMS DA INDÚSTRIA - CONFAZ¹



set/2022 / set/2021	20,48%
set/2022 / ago/2022	8,36%
Acumulado no Ano	10,25%
Últimos 12 meses	9,92%

¹ Variações percentuais nominais

PRODUÇÃO FÍSICA DA INDÚSTRIA¹ - IBGE

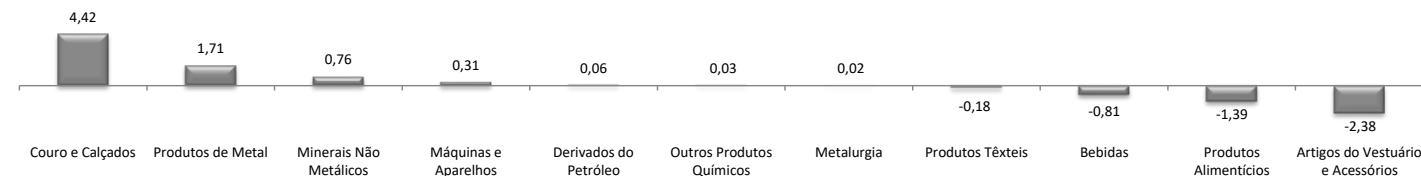


² set/2022 / ago/2022	5,10%
set/2022 / set/2021	2,60%
Acumulado no Ano	-3,70%
Últimos 12 meses	-6,60%

¹ Número-Índice (2012=100)

² Ajustado sazonalmente

CONTRIBUIÇÃO PARA A TAXA DE CRESCIMENTO DA INDÚSTRIA¹ (p.p.²) - IBGE



¹ Indica a contribuição de cada atividade na formação da variação mensal (mesmo mês ano anterior) da Indústria de Transformação.

² Pontos Percentuais