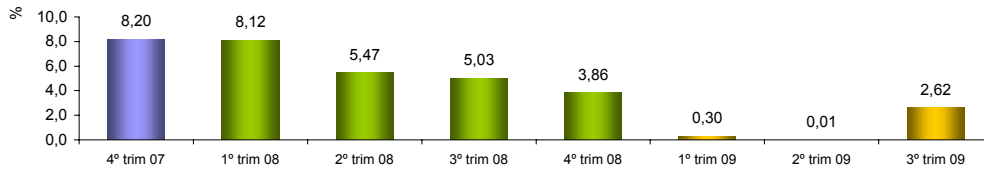


RADAR DA INDÚSTRIA

Dezembro/2009

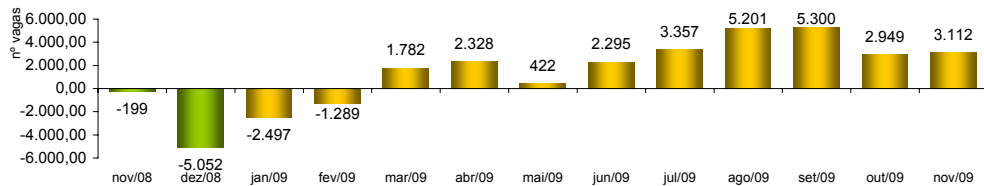
PIB INDUSTRIAL * - IPECE



3º Trim 2009 / 3º Trim 2008	2,62%
Acumulado no Ano	0,98%
Últimos 12 meses	1,80%

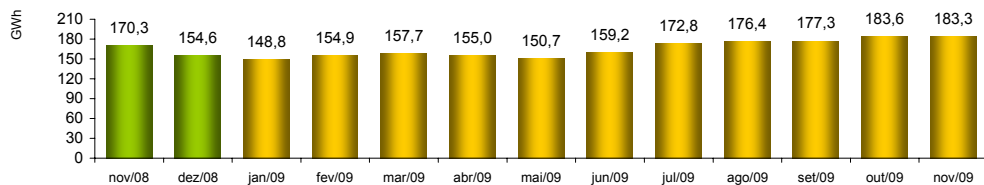
* Taxa de crescimento (%) do Valor Adicionado a preços básicos da Indústria - Ceará - 2009-2008

EMPREGOS LÍQUIDOS GERADOS NA INDÚSTRIA DE TRANSFORMAÇÃO - CAGED



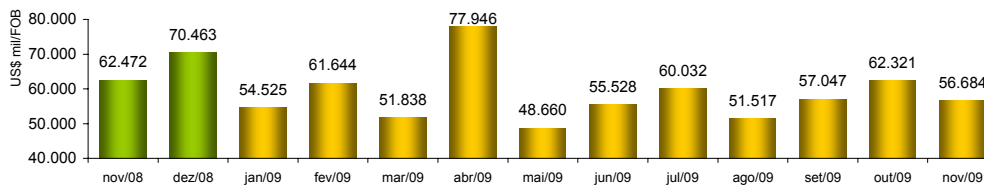
nov/2009 / nov/2008	1663,82%
nov/2009 / out/2009	5,53%
Acumulado no Ano	95,11%
Últimos 12 meses	72,29%

CONSUMO DE ENERGIA NA INDÚSTRIA - COELCE



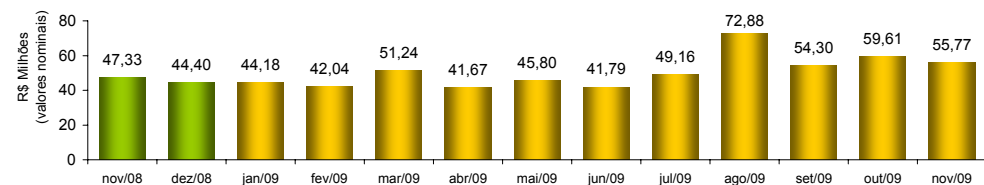
nov/2009 / nov/2008	7,61%
nov/2009 / out/2009	-0,16%
Acumulado no Ano	0,89%
Últimos 12 meses	0,21%

EXPORTAÇÕES DE BENS INDUSTRIALIZADOS - SECEX



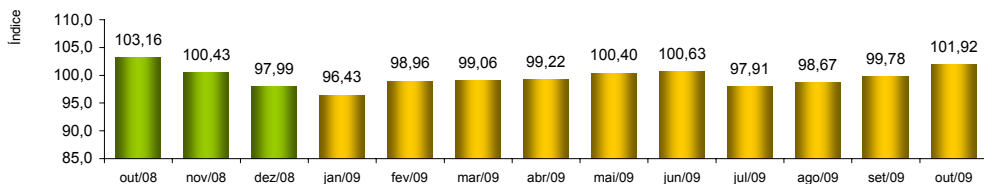
nov/2009 / nov/2008	-9,26%
nov/2009 / out/2009	-9,05%
Acumulado no Ano	-24,26%
Últimos 12 meses	-22,20%

ICMS DA INDÚSTRIA - SEFAZ



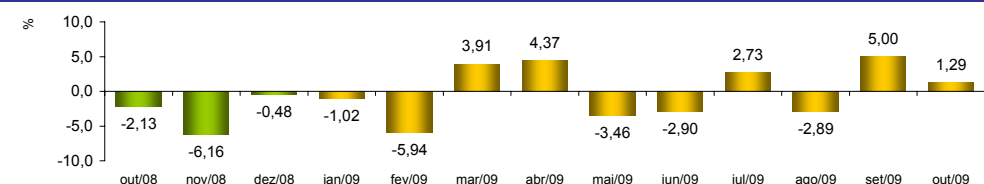
nov/2009 / nov/2008	17,83%
nov/2009 / out/2009	-6,45%
Acumulado no Ano	24,06%
Últimos 12 meses	21,67%

NUMERO DE HORAS PAGAS - IBGE



out/2009 / out/2008	1,92%
out/2009 / set/2009	1,80%
Acumulado no Ano	-0,70%
Últimos 12 meses	-0,71%

PRODUÇÃO FÍSICA DA INDÚSTRIA - IBGE



out/2009 / out/2008	-3,47%
out/2009 / set/2009	3,01%
Acumulado no Ano	-6,41%
Últimos 12 meses	-5,93%