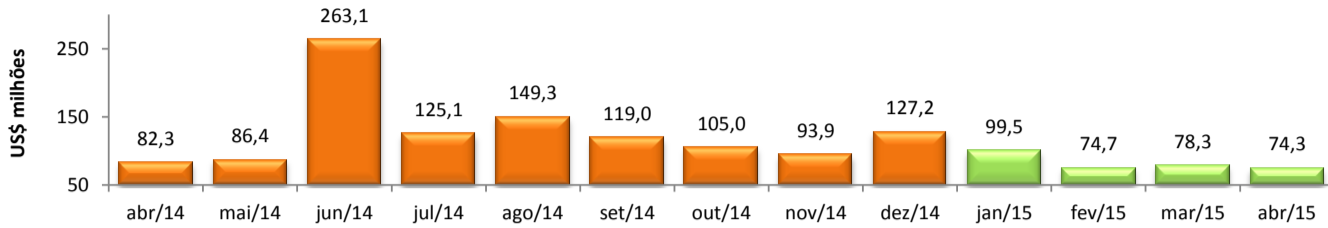


# RADAR DO COMÉRCIO EXTERIOR

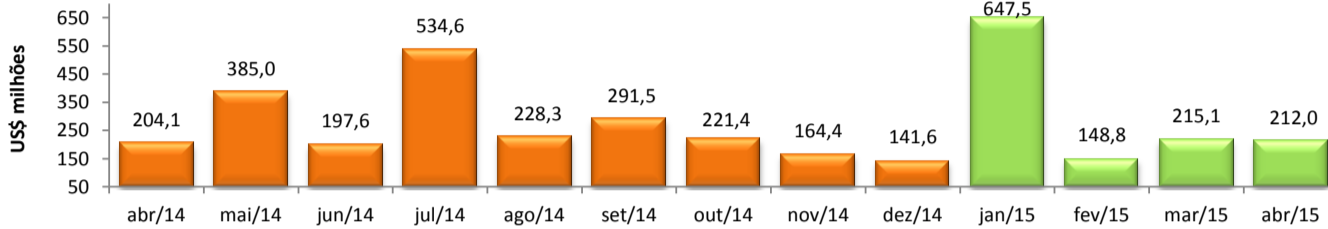
**Maio/2015**

## VALOR DAS EXPORTAÇÕES CEARENSES - SECEX/MDIC



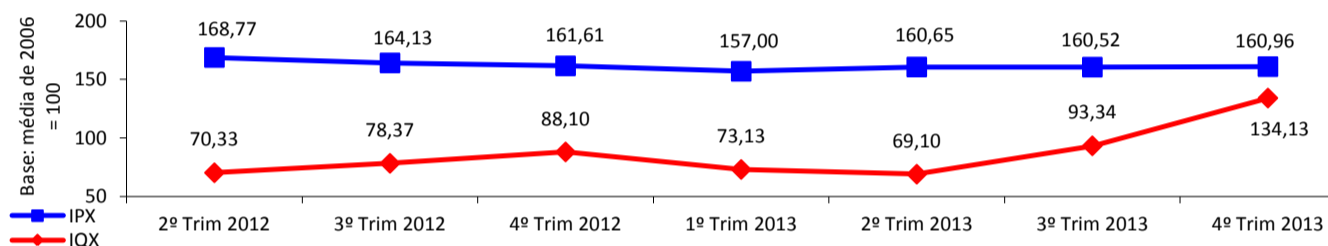
abr/2015 / abr/2014	-9,74%
abr/2015 / mar/2015	-5,13%
Acumulado no Ano	-18,74%
Últimos 12 meses	-4,67%

## VALOR DAS IMPORTAÇÕES CEARENSES - SECEX/MDIC



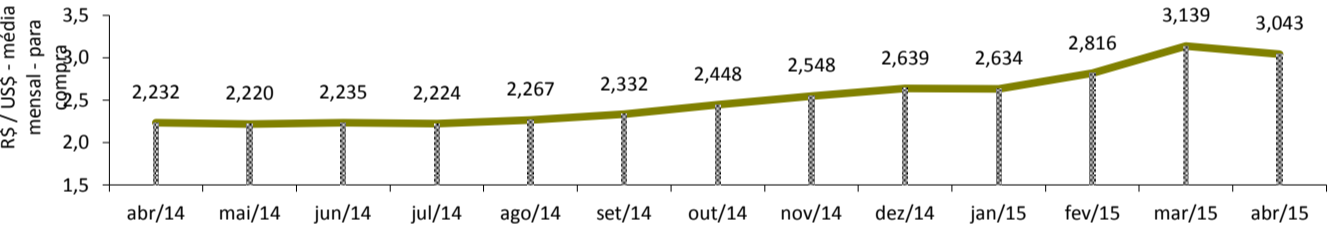
abr/2015 / abr/2014	3,89%
abr/2015 / mar/2015	-1,44%
Acumulado no Ano	46,05%
Últimos 12 meses	7,74%

## ÍNDICE DE PREÇO E DE QUANTUM DAS EXPORTAÇÕES CEARENSES - FUNCEX/MDIC



4º Trim 2013 / 4º Trim 2012	-0,40%
4º Trim 2013 / 3º Trim 2013	0,27%
4º Trim 2013 / 4º Trim 2012	52,25%
4º Trim 2013 / 3º Trim 2013	43,70%

## TAXA DE CÂMBIO COMERCIAL - IPEADATA

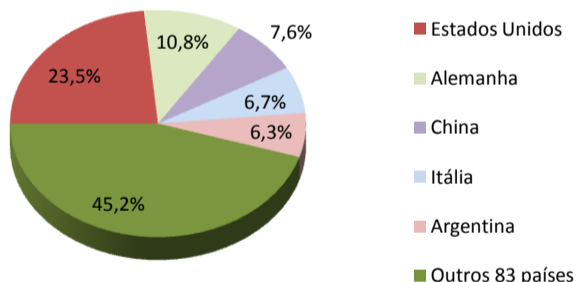


abr/2015 / abr/2014	36,33%
abr/2015 / mar/2015	-3,07%
Varição em relação a Dez 2014	15,31%
Varição em relação a Jan 2015	15,53%

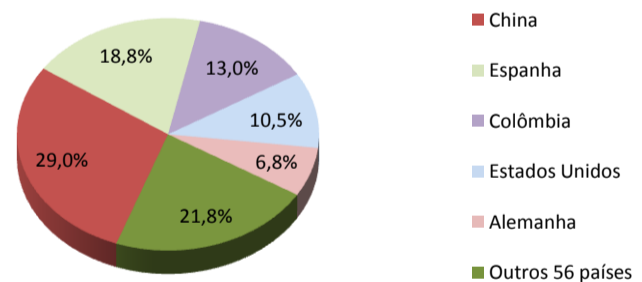
## PRINCIPAIS DESTINOS DAS EXPORTAÇÕES E ORIGENS DAS IMPORTAÇÕES - SECEX/MDIC

abr/2015

### Principais Destinos das Exportações



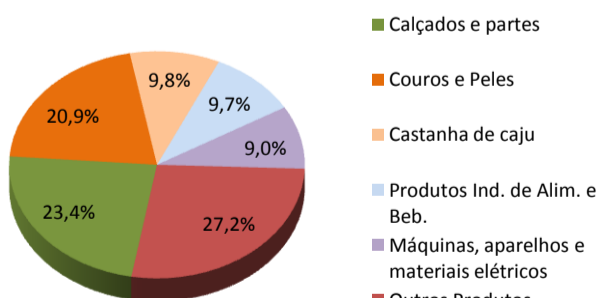
### Principais Origens das Importações



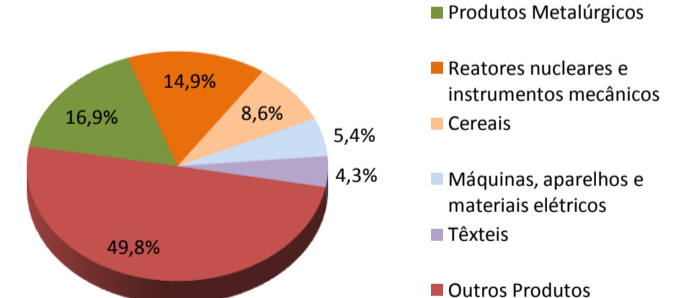
## PRINCIPAIS PRODUTOS EXPORTADOS E IMPORTADOS - SECEX/MDIC

abr/2015

### Principais Produtos Exportados



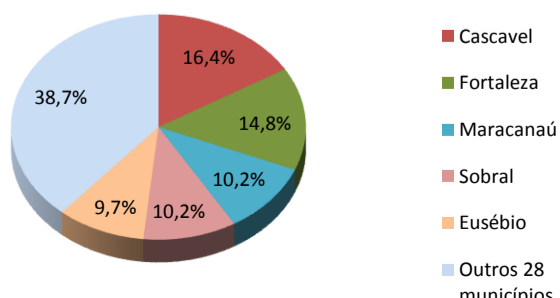
### Principais Produtos Importados



## PRINCIPAIS MUNICÍPIOS EXPORTADORES E IMPORTADORES - SECEX/MDIC

abr/2015

### Principais Municípios Exportadores



### Principais Municípios Importadores

