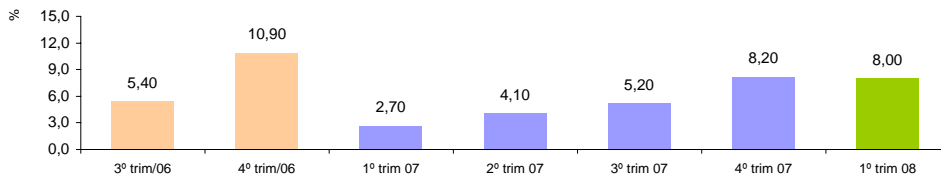


RADAR DA INDÚSTRIA

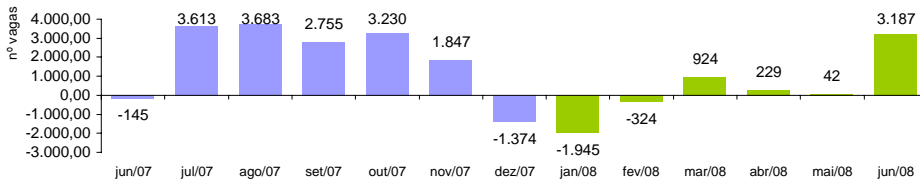
AGOSTO/2008

PIB INDUSTRIAL - IPECE



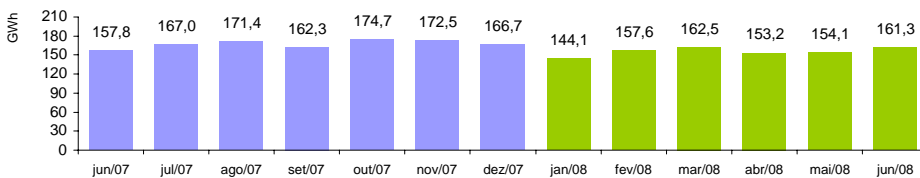
1º Trim 2008 / 1º Trim 2007	8,00%
Acumulado no Ano	8,00%

EMPREGOS LÍQUIDOS GERADOS NA INDÚSTRIA DE TRANSFORMAÇÃO - CAGED



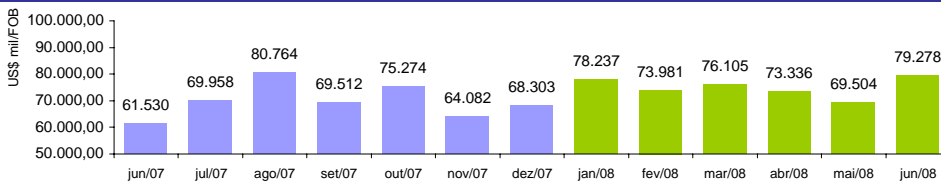
jun/2008 / jun/2007	2297,93%
jun/2008 / mai/2008	7488,10%
Acumulado no Ano	610,39%
Últimos 12 meses	81,77%

CONSUMO DE ENERGIA NA INDÚSTRIA - COELCE



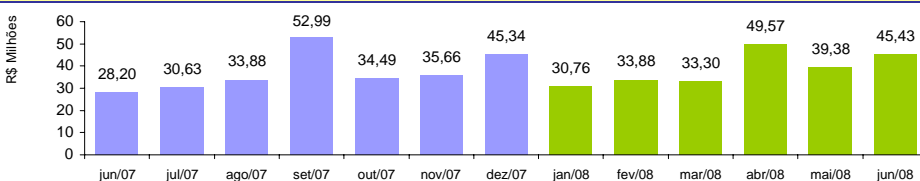
jun/2008 / jun/2007	2,22%
jun/2008 / mai/2008	4,71%
Acumulado no Ano	0,36%
Últimos 12 meses	4,52%

EXPORTAÇÕES DE BENS INDUSTRIALIZADOS - SECEX



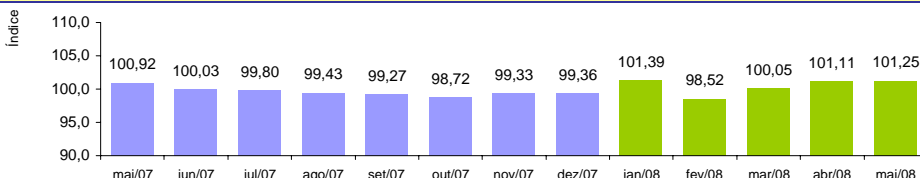
jun/2008 / jun/2007	28,84%
jun/2008 / mai/2008	14,06%
Acumulado no Ano	18,11%
Últimos 12 meses	22,70%

ICMS DA INDÚSTRIA - SEFAZ



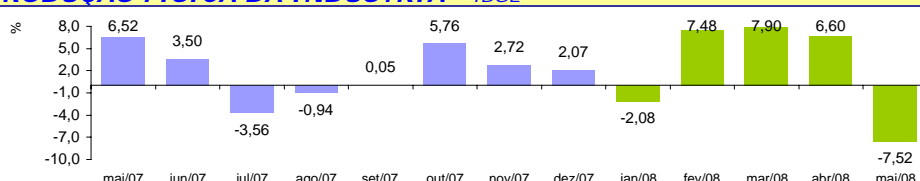
jun/2008 / jun/2007	61,11%
jun/2008 / mai/2008	15,35%
Acumulado no Ano	27,30%
Últimos 12 meses	28,66%

NÚMERO DE HORAS PAGAS - IBGE



mai/2008 / mai/2007	1,25%
mai/2008 / abr/2008	0,14%
Acumulado no Ano	0,60%
Últimos 12 meses	-0,10%

PRODUÇÃO FÍSICA DA INDÚSTRIA - IBGE



mai/2008 / mai/2007	-7,52%
mai/2008 / abr/2008	-2,22%
Acumulado no Ano	2,26%
Últimos 12 meses	1,73%