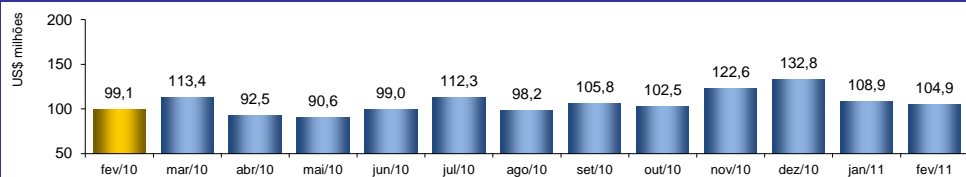


## RADAR DO COMÉRCIO EXTERIOR

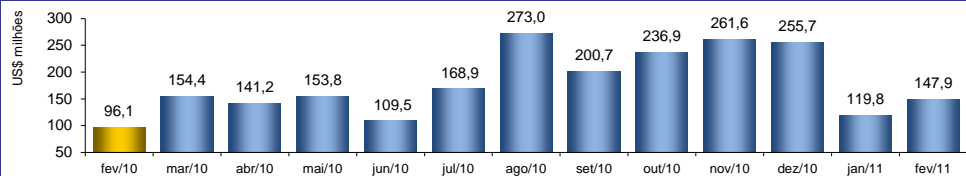
Março/2011

### VALOR DAS EXPORTAÇÕES CEARENSES - SECEX/MDIC



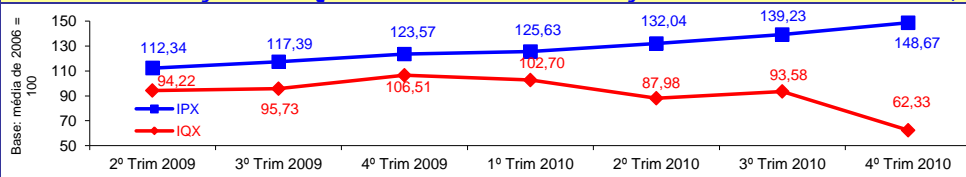
fev/2011 / fev/2010	5,89%
fev/2011 / jan/2011	-3,61%
Acumulado no Ano	6,98%
Últimos 12 meses	15,27%

### VALOR DAS IMPORTAÇÕES CEARENSES - SECEX/MDIC



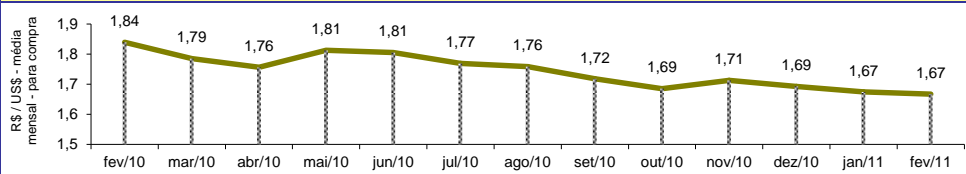
fev/2011 / fev/2010	53,91%
fev/2011 / jan/2011	23,51%
Acumulado no Ano	25,97%
Últimos 12 meses	70,38%

### ÍNDICE DE PREÇO E DE QUANTUM DAS EXPORTAÇÕES CEARENSES - FUNCEX/MDIC



4º Trim 2010 / 4º Trim 2009	20,31%
4º Trim 2010 / 3º Trim 2010	6,78%
4º Trim 2010 / 4º Trim 2009	-41,48%
4º Trim 2010 / 3º Trim 2010	-33,39%

### TAXA DE CÂMBIO COMERCIAL - IPEADATA

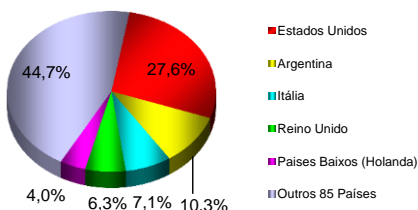


fev/2011 / fev/2010	-9,36%
fev/2011 / jan/2011	-0,41%
Varição em 2011	-7,66%

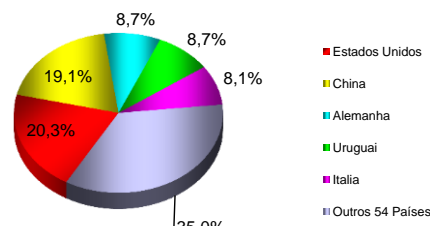
### PRINCIPAIS DESTINOS DAS EXPORTAÇÕES E ORIGENS DAS IMPORTAÇÕES - SECEX/MDIC

fev/2011

#### Principais Destinos das Exportações



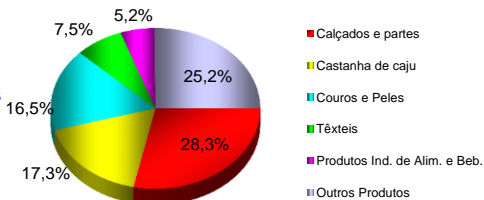
#### Principais Origens das Importações



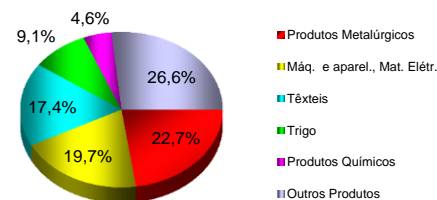
### PRINCIPAIS PRODUTOS EXPORTADOS E IMPORTADOS - SECEX/MDIC

fev/2011

#### Principais Produtos Exportados



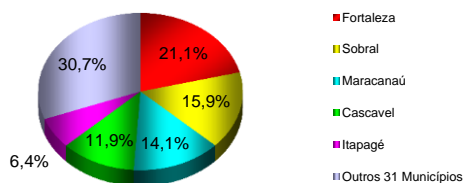
#### Principais Produtos Importados



### PRINCIPAIS MUNICÍPIOS EXPORTADORES E IMPORTADORES - SECEX/MDIC

Acum. jan a fev/2011

#### Principais Municípios Exportadores



#### Principais Municípios Importadores

