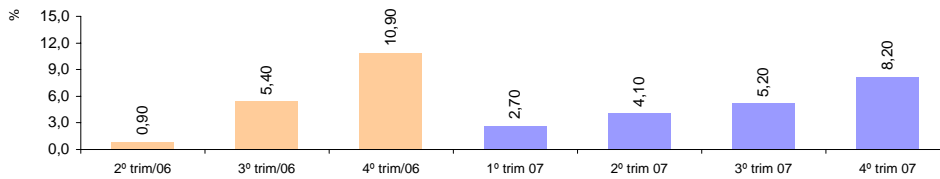


# RADAR DA INDÚSTRIA

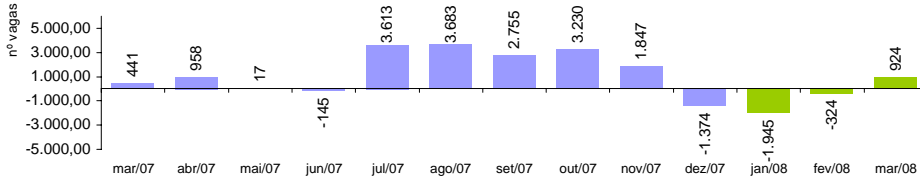
MAIO/2008

## PIB INDUSTRIAL - IPECE



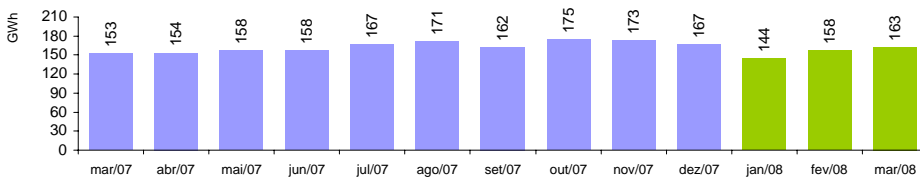
4º Trim 2007 / 4º Trim 2006	8,20%
Acumulado no Ano	5,20%
Últimos 12 meses	5,20%

## EMPREGOS LÍQUIDOS GERADOS NA INDÚSTRIA DE TRANSFORMAÇÃO - CAGED



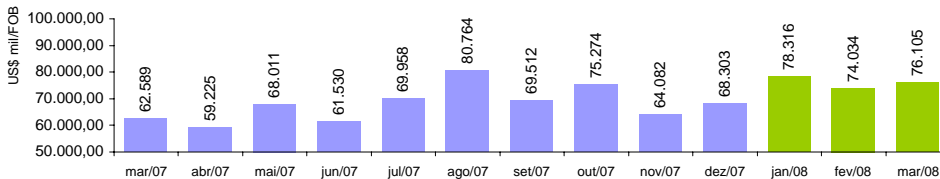
mar/2008 / mar/2007	109,52%
mar/2008 / fev/2008	385,19%
Acumulado no Ano	-8,12%
Últimos 12 meses	40,33%

## CONSUMO DE ENERGIA NA INDÚSTRIA - COELCE



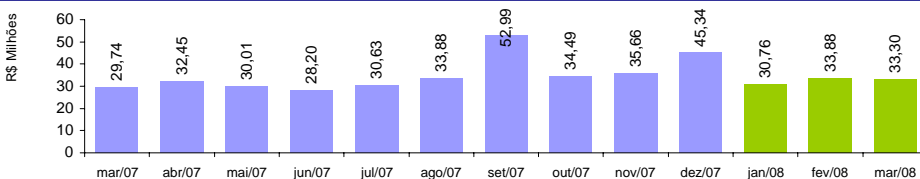
mar/2008 / mar/2007	6,43%
mar/2008 / fev/2008	3,03%
Acumulado no Ano	1,94%
Últimos 12 meses	5,84%

## EXPORTAÇÕES DE BENS INDUSTRIALIZADOS - SECEX



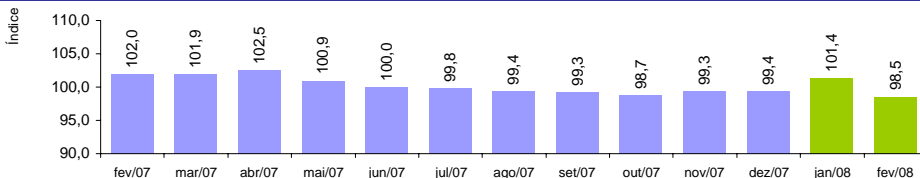
mar/2008 / mar/2007	21,59%
mar/2008 / fev/2008	2,80%
Acumulado no Ano	18,62%
Últimos 12 meses	24,08%

## ICMS DA INDÚSTRIA - SEFAZ



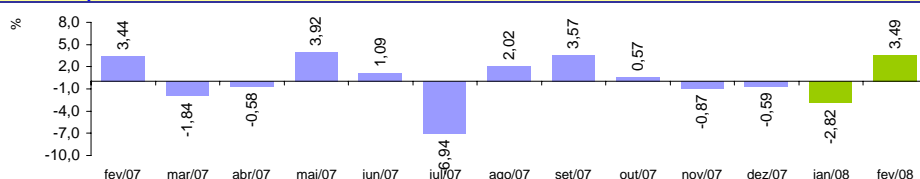
mar/2008 / mar/2007	11,98%
mar/2008 / fev/2008	-1,71%
Acumulado no Ano	6,64%
Últimos 12 meses	23,08%

## NÚMERO DE HORAS PAGAS - IBGE



fev/2008 / fev/2007	-1,48%
fev/2008 / jan/2008	-2,83%
Acumulado no Ano	-0,03%
Últimos 12 meses	0,03%

## PRODUÇÃO FÍSICA DA INDÚSTRIA - IBGE



fev/2008 / fev/2007	6,55%
fev/2008 / jan/2008	3,49%
Acumulado no Ano	2,09%
Últimos 12 meses	0,86%