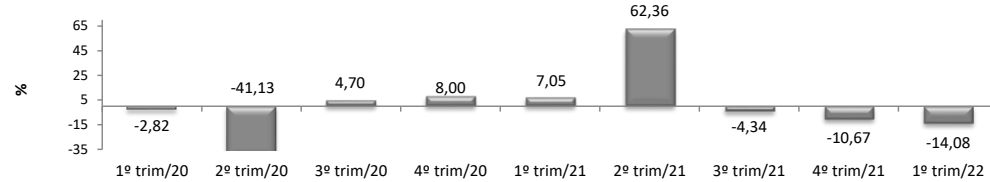


RADAR DA INDÚSTRIA

agosto/2022

* Valores Atualizados

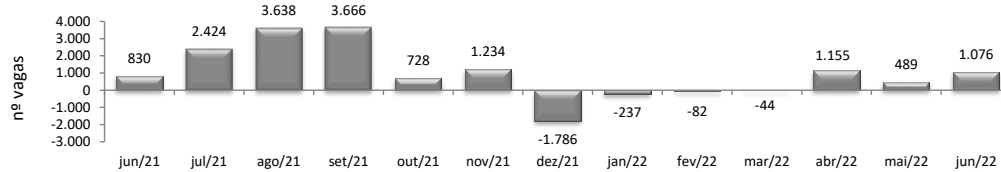
PIB INDUSTRIAL¹ - IPECE



¹ 1º trim/22 / 1º trim/21	-14,08%
1º trim/22 / 4º trim/21	-1,86%
Acumulado no Ano	-14,08%

¹ Taxa de crescimento (%) do Valor Adicionado a preços básicos da Indústria de Transformação

EMPREGOS LÍQUIDOS GERADOS NA INDÚSTRIA DE TRANSFORMAÇÃO - CAGED



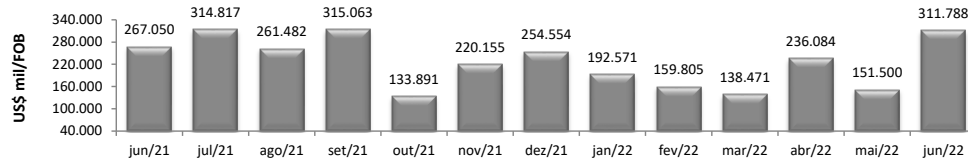
¹ jun/2022 / jun/2021	5,51%
² jun/2022 / mai/2022	0,46%
³ Acumulado ano	1,02%

¹ O percentual retrata a variação do estoque no mês de referência e o estoque do mesmo mês do ano anterior, ambos com ajustes.

² A variação mensal do emprego toma como referência o estoque do mês anterior, ambos com ajustes.

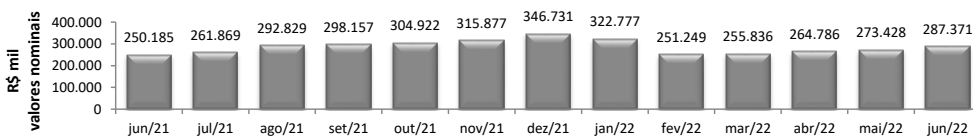
³ A variação relativa toma como referência os estoques do mês atual e do mês de dezembro do ano t-1, ambos com ajustes.

EXPORTAÇÕES DA INDÚSTRIA DE TRANSFORMAÇÃO - MDIC / SECEX



jun/2022 / jun/2021	16,75%
jun/2022 / mai/2022	105,80%
Acumulado no Ano	18,24%
Últimos 12 meses	51,91%

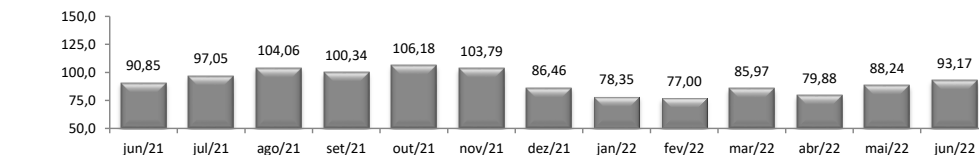
ICMS DA INDÚSTRIA - CONFAZ¹



jun/2022 / jun/2021	14,86%
jun/2022 / mai/2022	5,10%
Acumulado no Ano	6,67%
Últimos 12 meses	9,66%

¹ Variações percentuais nominais

PRODUÇÃO FÍSICA DA INDÚSTRIA¹ - IBGE

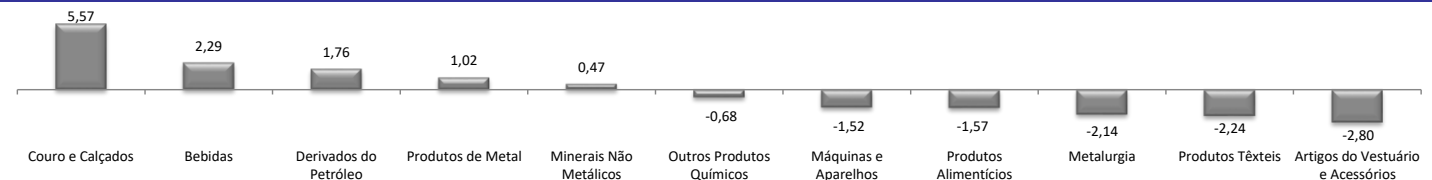


² jun/2022 / mai/2022	-0,60%
jun/2022 / jun/2021	2,50%
Acumulado no Ano	-4,70%
Últimos 12 meses	-8,00%

¹ Número-Índice (2012=100)

² Ajustado sazonalmente

CONTRIBUIÇÃO PARA A TAXA DE CRESCIMENTO DA INDÚSTRIA¹ (p.p.²) - IBGE



¹ Indica a contribuição de cada atividade na formação da variação mensal (mesmo mês ano anterior) da Indústria de Transformação.

² Pontos Percentuais