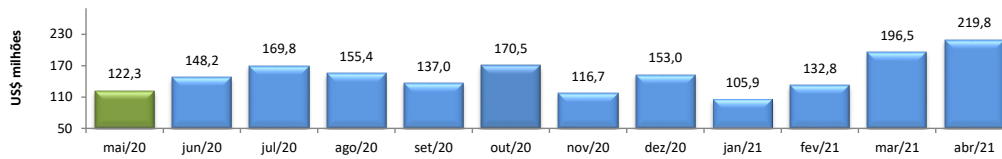


RADAR DO COMÉRCIO EXTERIOR

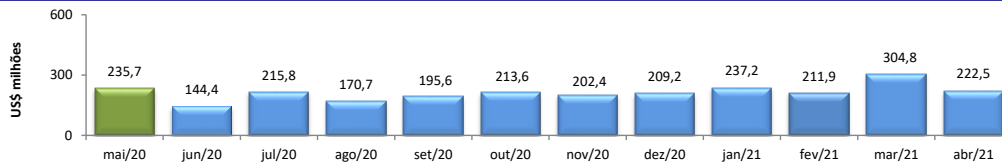
maio/2021

VALOR DAS EXPORTAÇÕES CEARENSES - SECEX/MDIC



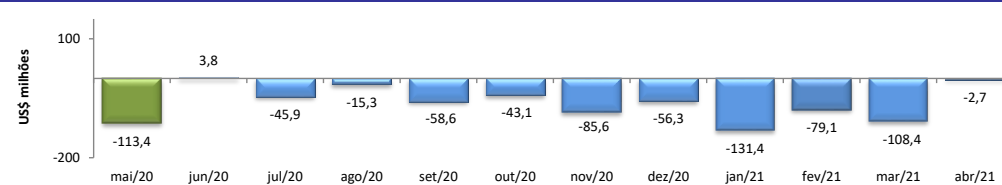
abr/2021 / abr/2020	73,28%
abr/2021 / mar/2021	11,88%
Acumulado no Ano	34,50%
Últimos 12 meses	-17,62%

VALOR DAS IMPORTAÇÕES CEARENSES - SECEX/MDIC



abr/2021 / abr/2020	41,56%
abr/2021 / mar/2021	-27,01%
Acumulado no Ano	44,85%
Últimos 12 meses	2,03%

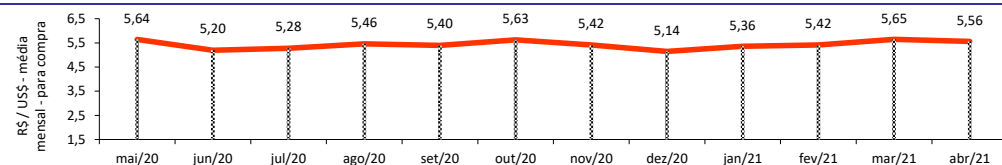
SALDO DA BALANÇA COMERCIAL CEARENSE - SECEX/MDIC



Diferença Absoluta em US\$ Milhões

abr/2021 - abr/2020	27,64
abr/2021 - mar/2021	105,68
Acumulado no Ano	-176,01
Últimos 12 meses	-441,95

TAXA DE CÂMBIO COMERCIAL - IPEADATA

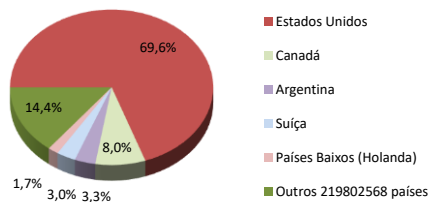


abr/2021 / abr/2020	4,44%
abr/2021 / mar/2021	-1,49%
Var. em relação a Dez/2020	8,10%
Var. em relação a Jan/2021	3,84%

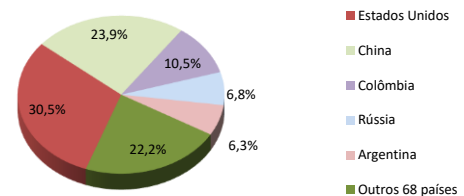
PRINCIPAIS DESTINOS DAS EXPORTAÇÕES E ORIGENS DAS IMPORTAÇÕES - SECEX/MDIC

abr/2021

Principais Destinos das Exportações



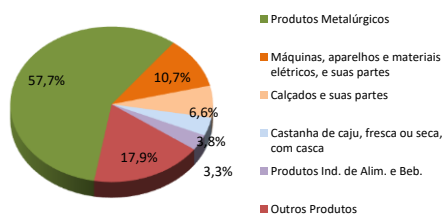
Principais Origens das Importações



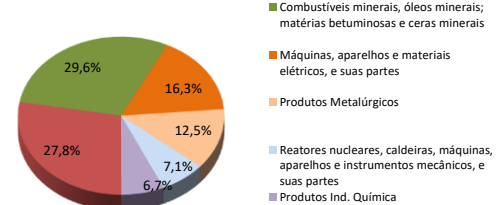
PRINCIPAIS GRUPOS DE PRODUTOS EXPORTADOS E IMPORTADOS - SECEX/MDIC

abr/2021

Principais Produtos Exportados



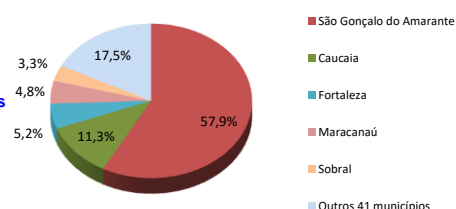
Principais Produtos Importados



PRINCIPAIS MUNICÍPIOS EXPORTADORES E IMPORTADORES - SECEX/MDIC

abr/2021

Principais Municípios Exportadores



Principais Municípios Importadores

