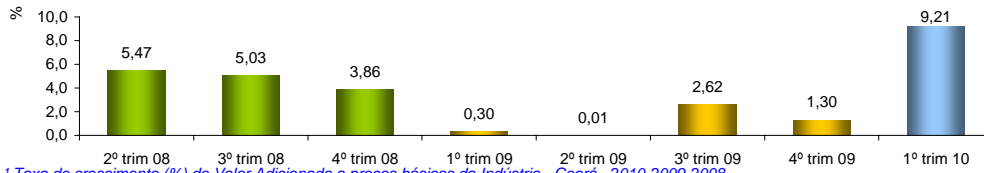


**RADAR DA INDÚSTRIA**

Junho/2010

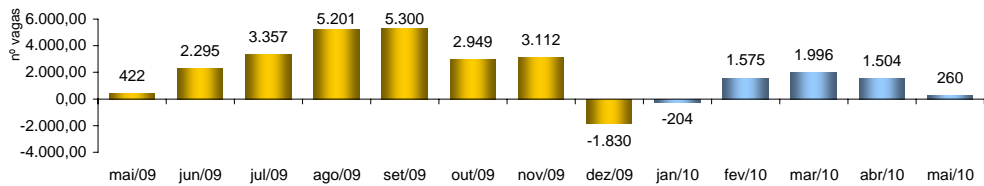
**PIB INDUSTRIAL<sup>1</sup> - IPECE**



<sup>1</sup> Taxa de crescimento (%) do Valor Adicionado a preços básicos da Indústria - Ceará - 2010-2009-2008

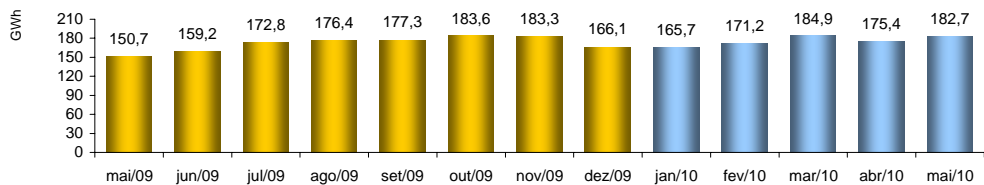
|                             |       |
|-----------------------------|-------|
| 1º Trim 2010 / 1º Trim 2009 | 9,21% |
| Acumulado no Ano            | 9,21% |
| Últimos 12 meses            | 4,50% |

**EMPREGOS LÍQUIDOS GERADOS NA INDÚSTRIA DE TRANSFORMAÇÃO - CAGED**



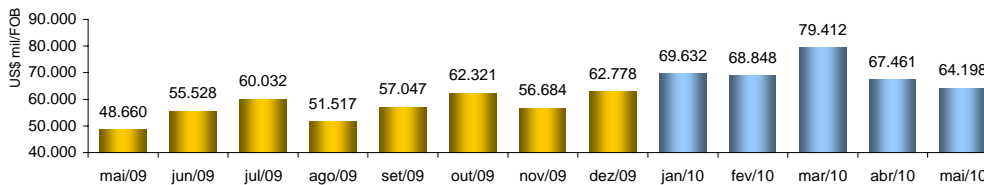
|                     |         |
|---------------------|---------|
| mai/2010 / mai/2009 | -38,39% |
| mai/2010 / abr/2010 | -82,71% |
| Acumulado no Ano    | 587,80% |
| Últimos 12 meses    | 198,91% |

**CONSUMO DE ENERGIA NA INDÚSTRIA - COELCE**



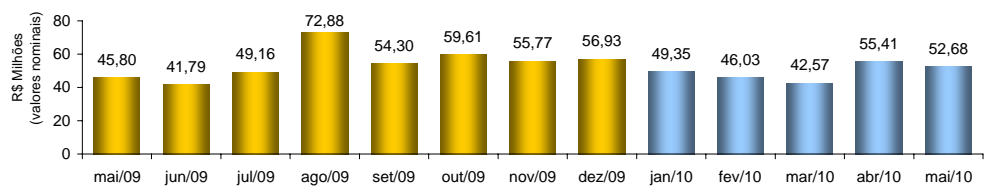
|                     |        |
|---------------------|--------|
| mai/2010 / mai/2009 | 21,27% |
| mai/2010 / abr/2010 | 4,20%  |
| Acumulado no Ano    | 14,70% |
| Últimos 12 meses    | 7,93%  |

**EXPORTAÇÕES DE BENS INDUSTRIALIZADOS - SECEX**



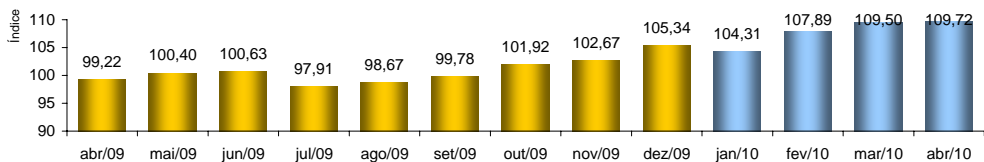
|                     |        |
|---------------------|--------|
| mai/2010 / mai/2009 | 31,93% |
| mai/2010 / abr/2010 | -4,84% |
| Acumulado no Ano    | 18,65% |
| Últimos 12 meses    | -9,63% |

**ICMS DA INDÚSTRIA - SEFAZ**



|                     |        |
|---------------------|--------|
| mai/2010 / mai/2009 | 15,02% |
| mai/2010 / abr/2010 | -4,93% |
| Acumulado no Ano    | 9,38%  |
| Últimos 12 meses    | 19,51% |

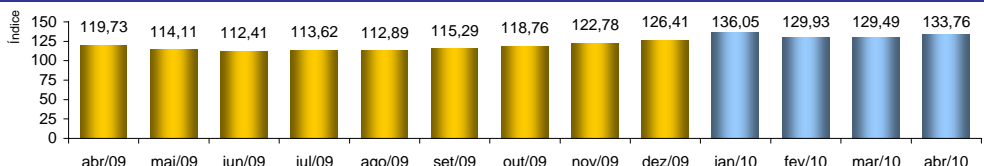
**NÚMERO DE HORAS PAGAS<sup>2</sup> - IBGE**



<sup>2</sup> Índice mensal (base igual ao mês ano anterior = 100)

|                     |       |
|---------------------|-------|
| abr/2010 / abr/2009 | 9,72% |
| abr/2010 / mar/2010 | 0,37% |
| Acumulado no Ano    | 8,27% |
| Últimos 12 meses    | 3,24% |

**PRODUÇÃO FÍSICA DA INDÚSTRIA<sup>3</sup> - IBGE**



<sup>3</sup> Índice Base Física mensal com ajuste sazonal (base média 2002 = 100)

|                     |        |
|---------------------|--------|
| abr/2010 / abr/2009 | 14,44% |
| abr/2010 / mar/2010 | 3,30%  |
| Acumulado no Ano    | 15,29% |
| Últimos 12 meses    | 2,83%  |