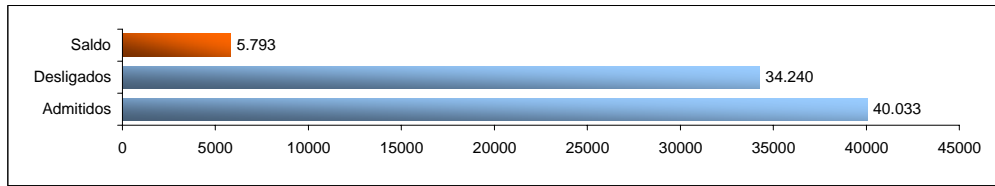


**RADAR DO EMPREGO - CAGED**

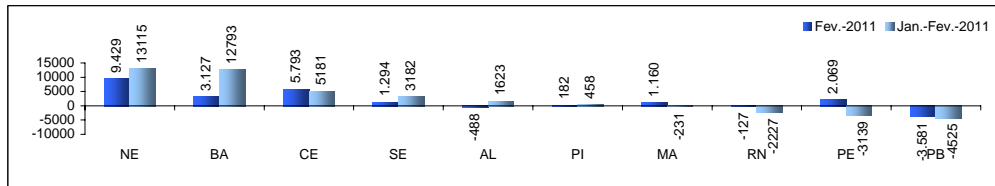
FEVEREIRO/2011

**Saldo líquido do emprego formal gerado no Ceará - Fevereiro/2011**



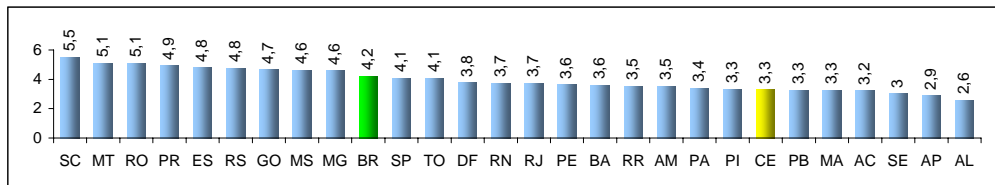
O Ceará registrou um saldo positivo de 5.793 postos de trabalho, o que significou uma variação de 0,56% sobre o estoque de janeiro de 2011.

**Saldo líquido do emprego formal gerado no Nordeste - Fevereiro/2011**



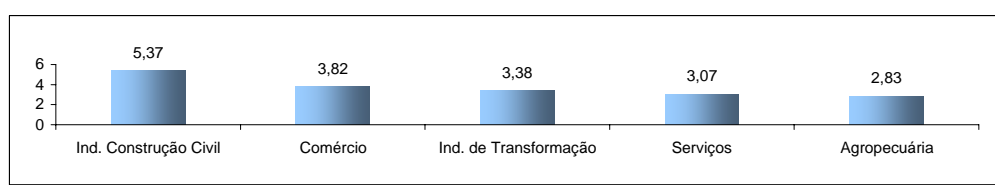
O Nordeste registrou um saldo positivo de 13.115 empregos no acumulado de Janeiro a Fevereiro de 2011, significando um leve acréscimo de 0,23%.

**Rotatividade do emprego formal (%), por estados - Fevereiro/2011**



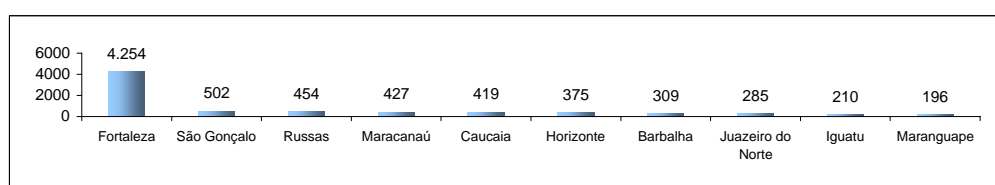
**Taxa de Rotatividade (%)**  
É a porcentagem dos trabalhadores substituídos mensalmente em relação ao estoque vigente no primeiro dia do mês de referência em termos geográfico e setorial, não incluindo o nível ocupacional. A taxa de rotatividade mensal é obtida mediante a divisão do menor valor entre o total de admissões ou desligamentos pelo total de empregos no 1º dia do mês (CAGED/MTE).

**Rotatividade do emprego formal (%) no Ceará, por atividade econômica - Fevereiro/2011**



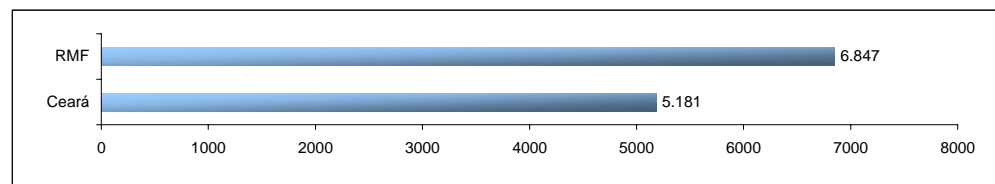
No mês de fevereiro de 2011 a Construção Civil foi a atividade que apresentou a maior taxa de rotatividade no mercado de trabalho formal, 5,37%.

**Os dez maiores saldos do emprego formal gerados nos municípios cearenses - Fevereiro/2011**



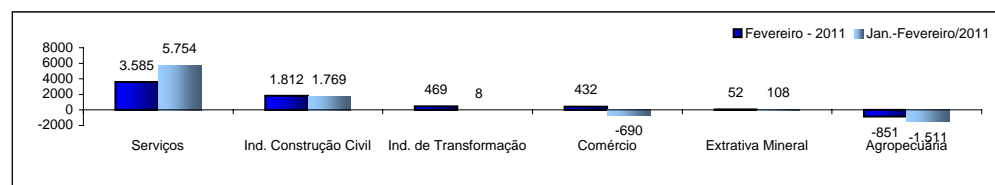
Fortaleza em Fevereiro de 2011 registrou saldo positivo de 4.254, o que significou um aumento de 0,68%.

**Saldo de emprego formal gerado no Ceará e RMF - Acumulado de Jan.-Fevereiro/2011**



A Região Metropolitana de Fortaleza (RMF) registrou um saldo positivo de 6.847 postos de trabalho, o que significou um crescimento de 0,87%.

**Saldo de emprego formal gerado por atividade - Ceará - Mensal e Acumulado de Jan.-Fevereiro/2011**



Os Serviços foram o destaque no mês de Fevereiro de 2011, quando registram um saldo positivo de emprego formal de 3.585 postos de trabalho, significando um acréscimo de 0,96%.