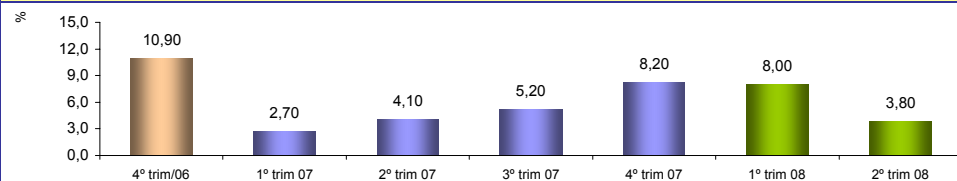


RADAR DA INDÚSTRIA

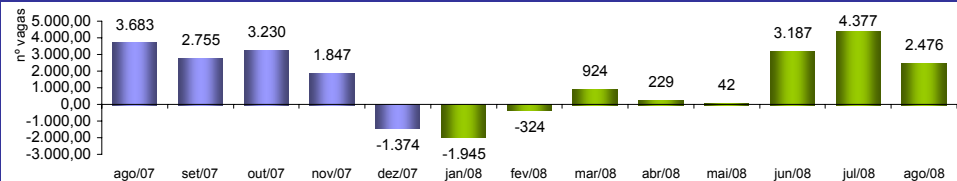
OUTUBRO/2008

PIB INDUSTRIAL - IPECE



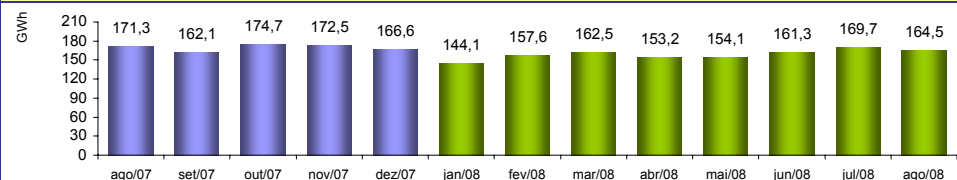
2º Trim 2008 / 2º Trim 2007	3,80%
Acumulado no Ano	5,80%

EMPREGOS LÍQUIDOS GERADOS NA INDÚSTRIA DE TRANSFORMAÇÃO - CAGED



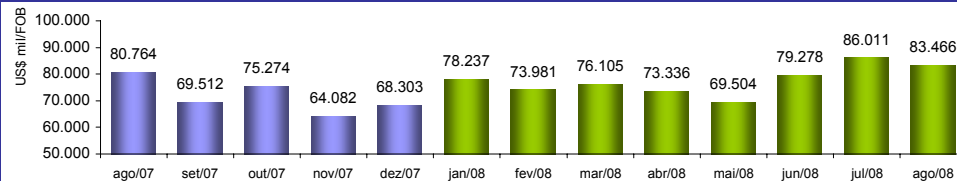
ago/2008 / ago/2007	-32,77%
ago/2008 / jul/2008	-43,43%
Acumulado no Ano	30,28%
Últimos 12 meses	23,37%

CONSUMO DE ENERGIA NA INDÚSTRIA - COELCE



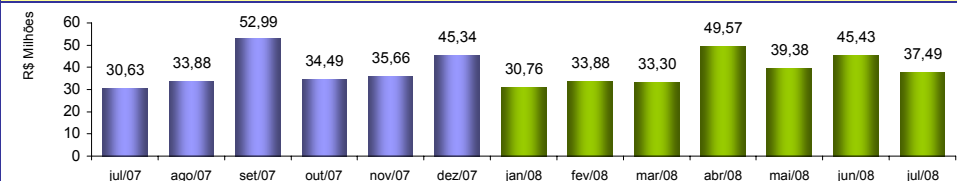
ago/2008 / ago/2007	-3,95%
ago/2008 / jul/2008	-3,03%
Acumulado no Ano	-0,05%
Últimos 12 meses	2,28%

EXPORTAÇÕES DE BENS INDUSTRIALIZADOS - SECEX



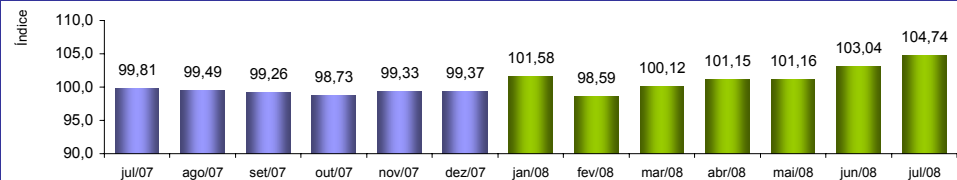
ago/2008 / ago/2007	3,35%
ago/2008 / jul/2008	-2,96%
Acumulado no Ano	16,51%
Últimos 12 meses	20,14%

ICMS DA INDÚSTRIA - SEFAZ



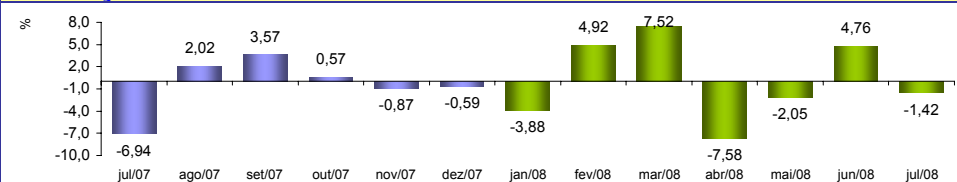
jul/2008 / jul/2007	22,39%
jul/2008 / jun/2008	-17,47%
Acumulado no Ano	26,59%
Últimos 12 meses	27,72%

NUMERO DE HORAS PAGAS - IBGE



jul/2008 / jul/2007	4,74%
jul/2008 / jun/2008	1,65%
Acumulado no Ano	1,48%
Últimos 12 meses	0,52%

PRODUÇÃO FÍSICA DA INDÚSTRIA - IBGE



jul/2008 / jul/2007	6,33%
jul/2008 / jun/2008	-1,42%
Acumulado no Ano	3,31%
Últimos 12 meses	2,73%