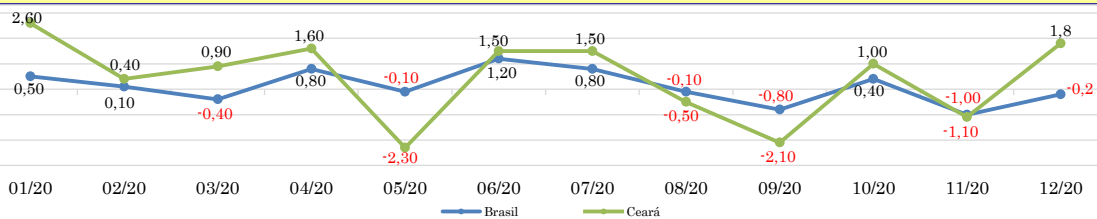


RADAR DE SERVIÇOS

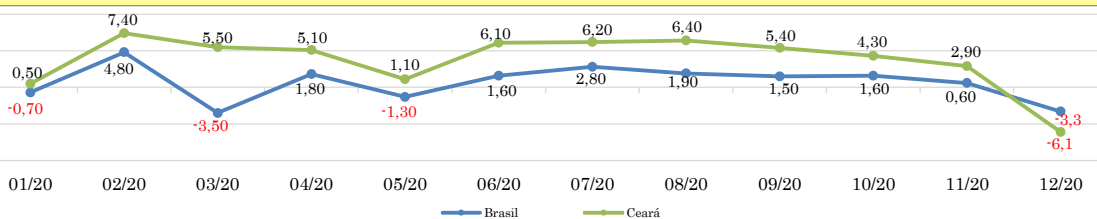
fevereiro/2021

VARIÇÃO MENSAL COM RELAÇÃO AO MÊS IMEDIATAMENTE ANTERIOR (%) - 2012 A 2018



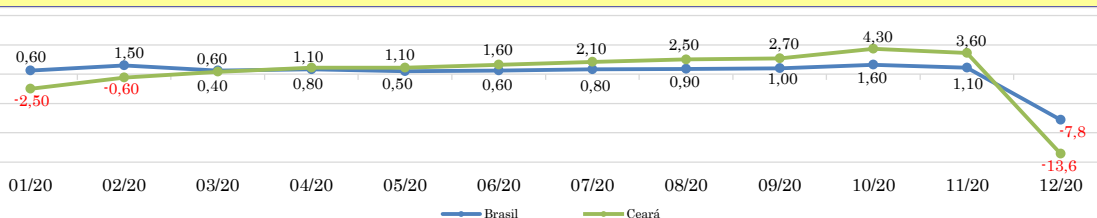
Ano	Brasil	Ceará
2014	-1,9	0,3
2015	-0,7	-1,8
2016	-0,2	6,2
2017	0,6	0,4
2018	1,0	-2,2
2019	-0,7	-2,6
2020	-0,2	1,8

VARIÇÃO MENSAL COM RELAÇÃO AO MESMO MÊS DO ANO ANTERIOR (%) - 2012 A 2018



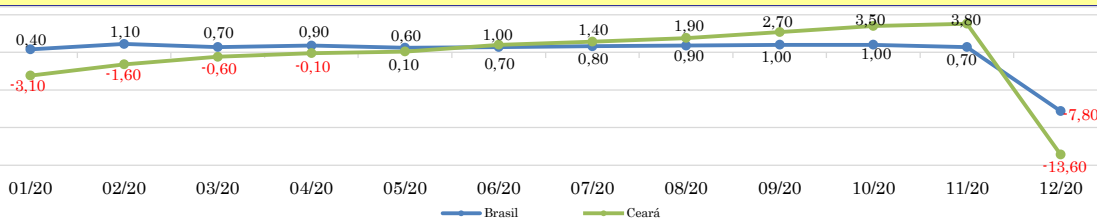
Ano	Brasil	Ceará
2014	0,5	5,8
2015	-5,0	-6,6
2016	-5,7	-0,5
2017	0,6	-16,6
2018	0,4	-6,3
2019	1,5	2,1
2020	-3,3	-6,1

VARIÇÃO ACUMULADA NO ANO COM RELAÇÃO A IGUAL PERÍODO DO ANO ANTERIOR (%) - 2012 A 2018



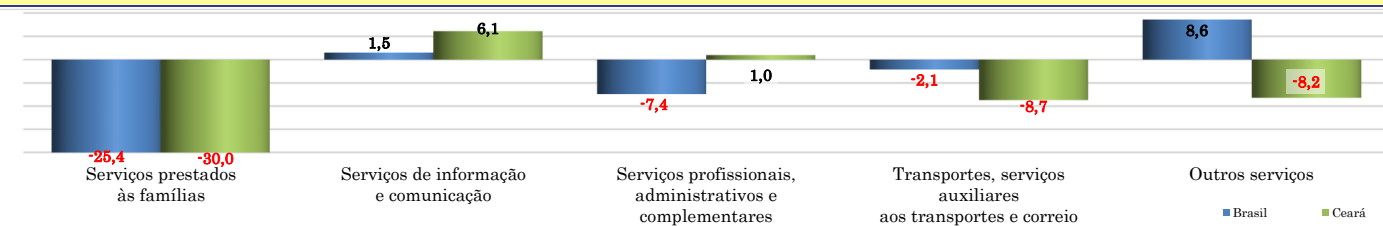
Ano	Brasil	Ceará
2014	2,5	3,2
2015	-3,6	-3,8
2016	-5,0	-2,1
2017	-2,8	-7,0
2018	0,0	-7,1
2019	1,0	0,3
2020	-7,8	-13,6

VARIÇÃO ACUMULADA DE 12 MESES (%) - 2012 A 2018

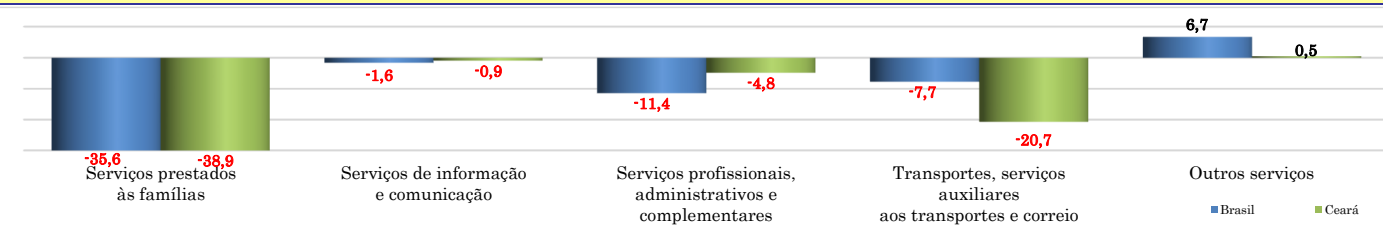


Ano	Brasil	Ceará
2014	2,5	3,2
2015	-3,6	-3,8
2016	-5,0	-2,1
2017	-2,8	-7,0
2018	0,0	-7,1
2019	1,0	0,3
2020	-7,8	-13,6

VARIÇÃO MENSAL COM RELAÇÃO AO MESMO MÊS DO ANO ANTERIOR (%)



VARIÇÃO ACUMULADA DE 12 MESES (%)



ÍNDICE DE ATIVIDADES TURÍSTICAS (IATUR)

