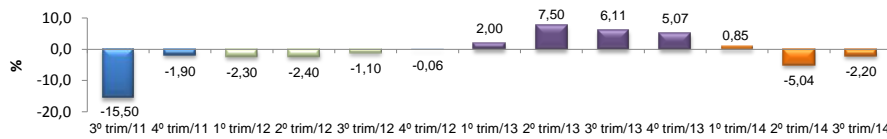


RADAR DA INDÚSTRIA

JANEIRO/2015

* Valores Atualizados

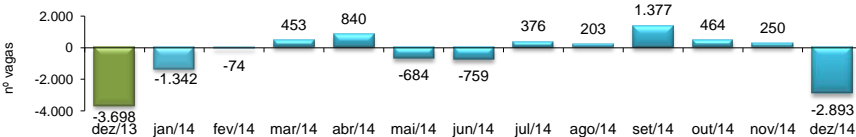
PIB INDUSTRIAL ¹ - IPECE



3º trim/14 / 3º trim/13	-2,20%
Acumulado no Ano	-2,13%

¹ Taxa de crescimento (%) do Valor Adicionado a preços básicos da Indústria de Transformação

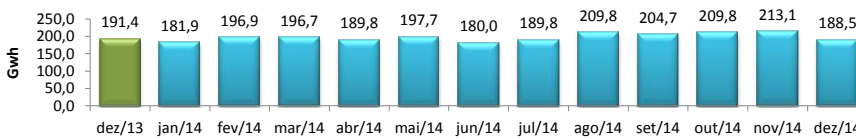
EMPREGOS LÍQUIDOS GERADOS NA INDÚSTRIA DE TRANSFORMAÇÃO - CAGED



1 dez/2014 / dez/2013	21,77%
2 dez/2014 / nov/2014	-125,20%
3 Acumulado no Ano	-112,40%
4 Últimos 12 meses	-112,40%

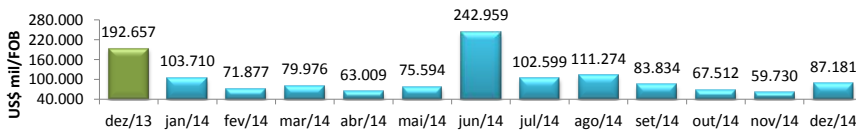
¹ Variação relativa toma como referência o saldo do mês atual e o saldo do mesmo mês no anterior;
² Variação relativa toma como referência o saldo do mês atual e o saldo do mês imediatamente anterior;
³ Variação relativa toma como referência o saldo acumulado no ano atual e o anterior;
⁴ Variação relativa toma como referência o saldo acumulado nos últimos doze meses do ano atual e do anterior.

CONSUMO DE ENERGIA NA INDÚSTRIA - COELCE



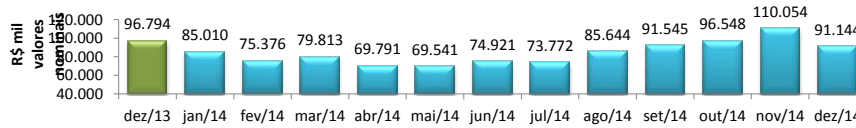
dez/2014 / dez/2013	-1,52%
dez/2014 / nov/2014	-11,53%
Acumulado no Ano	-2,75%
Últimos 12 meses	-2,75%

EXPORTAÇÕES DE BENS INDUSTRIALIZADOS - MDIC / SECEX



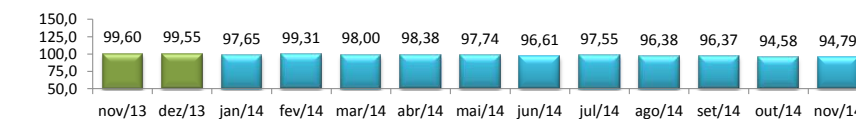
dez/2014 / dez/2013	-54,75%
dez/2014 / nov/2014	45,96%
Acumulado no Ano	5,65%
Últimos 12 meses	5,65%

ICMS DA INDÚSTRIA - SEFAZ



dez/2014 / dez/2013	-5,84%
dez/2014 / nov/2014	-17,18%
Acumulado no Ano	8,13%
Últimos 12 meses	8,13%


NÚMERO DE HORAS PAGAS - IBGE



1 nov/2014 / nov/2013	-5,21%
2 nov/2014 / out/2014	-0,57%
Acumulado no Ano	-2,98%
Últimos 12 meses	-2,77%

¹ Índice mensal (base igual mês ano anterior = 100)
² Índice de base fixa mensal sem ajuste sazonal (base janeiro de 2001 = 100)


PESSOAL OCUPADO ASSALARIADO - IBGE



1 nov/2014 / nov/2013	-4,15%
2 nov/2014 / out/2014	-0,13%
Acumulado no Ano	-2,34%
Últimos 12 meses	-2,34%

¹ Índice mensal (base igual mês ano anterior = 100)
² Índice de base fixa mensal sem ajuste sazonal (base janeiro de 2001 = 100)

PRODUÇÃO FÍSICA DA INDÚSTRIA - IBGE



1 nov/2014 / nov/2013	-6,80%
2 nov/2014 / out/2014	-1,23%
Acumulado no Ano	-3,20%
Últimos 12 meses	-2,60%

¹ Índice mensal (base igual mês ano anterior = 100)
² Índice base fixa mensal com ajuste sazonal (base média 2012 = 100)