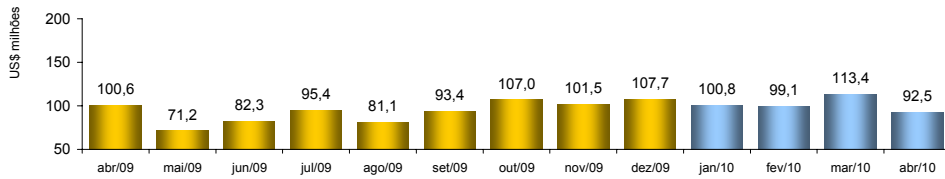


RADAR DO COMÉRCIO EXTERIOR

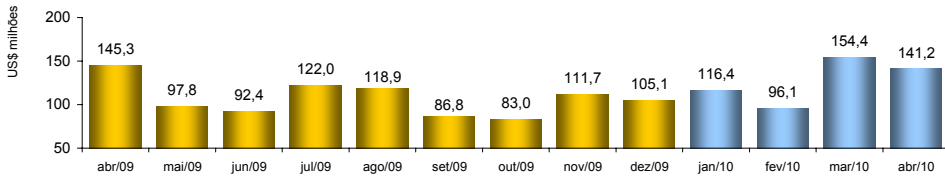
Maio/2010

VALOR DAS EXPORTAÇÕES CEARENSES - SECEX/MDIC



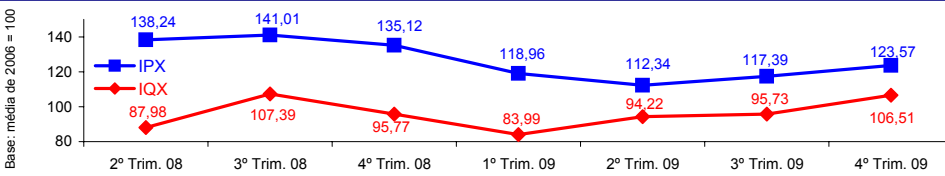
| | |
|---------------------|---------|
| abr/2010 / abr/2009 | -8,11% |
| abr/2010 / mar/2010 | -18,45% |
| Acumulado no Ano | 19,13% |
| Últimos 12 meses | -5,57% |

VALOR DAS IMPORTAÇÕES CEARENSES - SECEX/MDIC



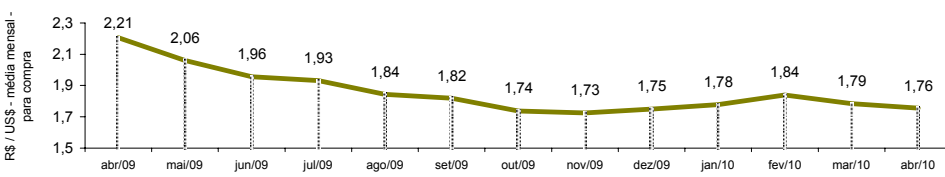
| | |
|---------------------|---------|
| abr/2010 / abr/2009 | -2,80% |
| abr/2010 / mar/2010 | -8,53% |
| Acumulado no Ano | 23,22% |
| Últimos 12 meses | -12,88% |

INDICE DE PREÇO E DE QUANTUM DAS EXPORTAÇÕES CEARENSES - FUNCEX/MDIC



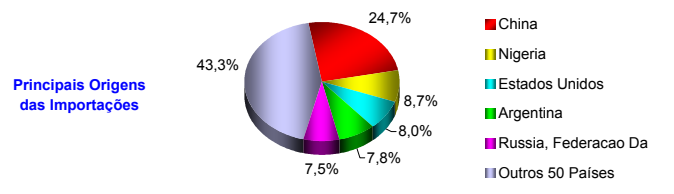
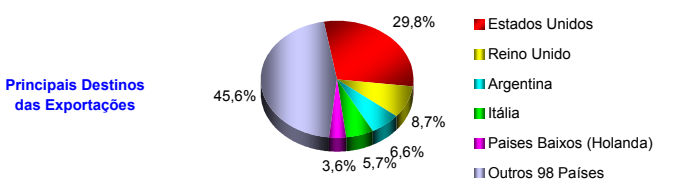
| | |
|-----------------------------|--------|
| 4º Trim 2009 / 4º Trim 2008 | -8,55% |
| 4º Trim 2009 / 3º Trim 2009 | 5,26% |
| 4º Trim 2009 / 4º Trim 2008 | 11,21% |
| 4º Trim 2009 / 3º Trim 2009 | 11,26% |

TAXA DE CÂMBIO COMERCIAL - IPEADATA

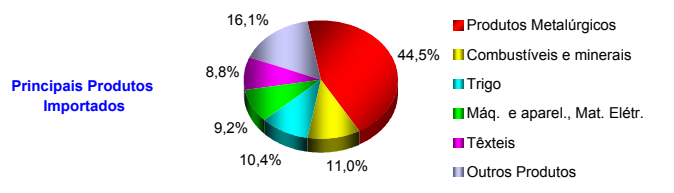
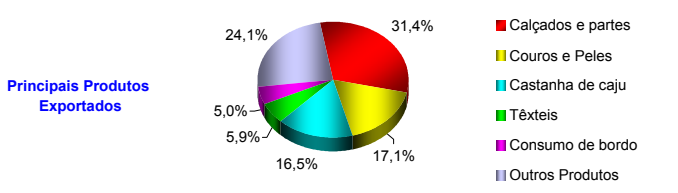


| | |
|---------------------|---------|
| abr/2010 / abr/2009 | -20,37% |
| abr/2010 / mar/2010 | -1,64% |
| Varição em 2010 | -21,64% |

PRINCIPAIS DESTINOS DAS EXPORTAÇÕES E ORIGENS DAS IMPORTAÇÕES - SECEX/MDIC



PRINCIPAIS PRODUTOS EXPORTADOS E IMPORTADOS - SECEX/MDIC



PRINCIPAIS MUNICÍPIOS EXPORTADORES E IMPORTADORES - SECEX/MDIC

Acum. jan a abr/2010

