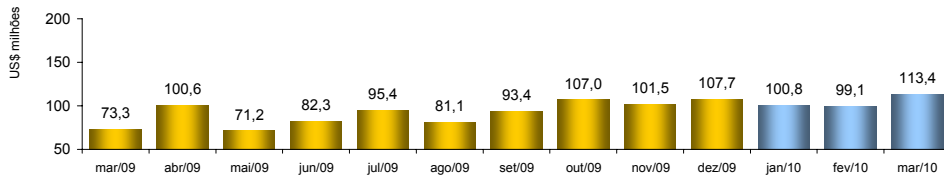


RADAR DO COMÉRCIO EXTERIOR

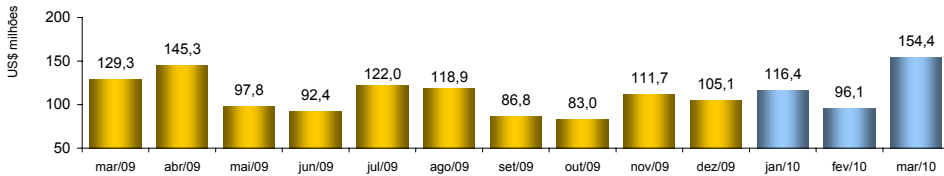
Abril/2010

VALOR DAS EXPORTAÇÕES CEARENSES - SECEX/MDIC



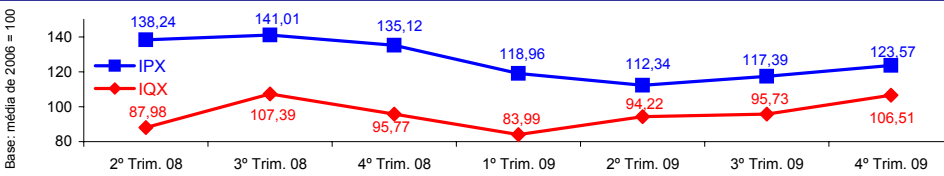
mar/2010 / mar/2009	54,67%
mar/2010 / fev/2010	14,43%
Acumulado no Ano	30,55%
Últimos 12 meses	-4,39%

VALOR DAS IMPORTAÇÕES CEARENSES - SECEX/MDIC



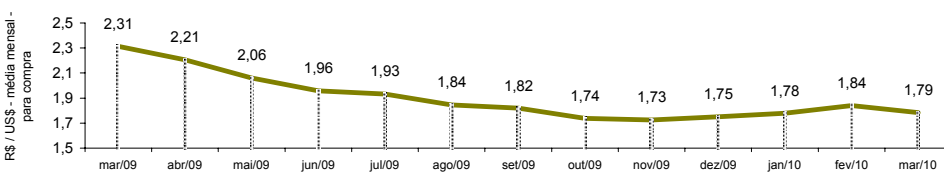
mar/2010 / mar/2009	19,43%
mar/2010 / fev/2010	60,62%
Acumulado no Ano	37,37%
Últimos 12 meses	-8,97%

INDICE DE PREÇO E DE QUANTUM DAS EXPORTAÇÕES CEARENSES - FUNCEX/MDIC



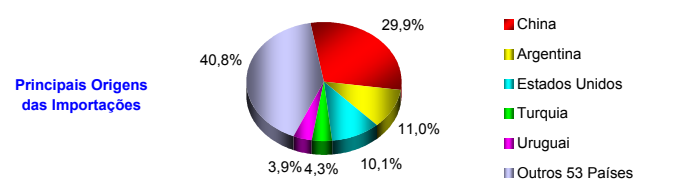
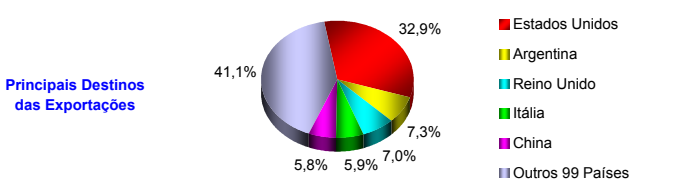
4º Trim 2009 / 4º Trim 2008	-8,55%
4º Trim 2009 / 3º Trim 2009	5,26%
4º Trim 2009 / 4º Trim 2008	11,21%
4º Trim 2009 / 3º Trim 2009	11,26%

TAXA DE CÂMBIO COMERCIAL - IPEADATA

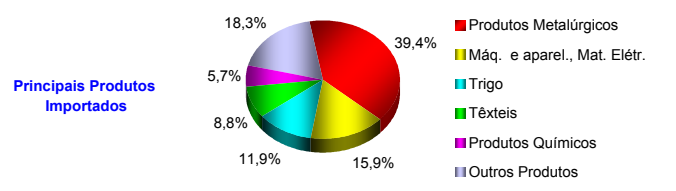
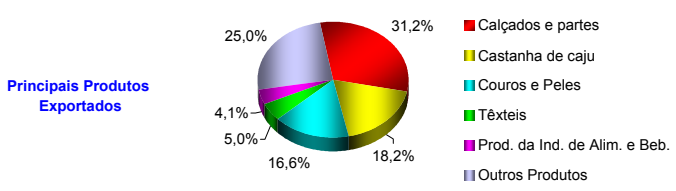


mar/2010 / mar/2009	-22,83%
mar/2010 / fev/2010	-2,96%
Varição em 2010	-22,05%

PRINCIPAIS DESTINOS DAS EXPORTAÇÕES E ORIGENS DAS IMPORTAÇÕES - SECEX/MDIC mar/2010



PRINCIPAIS PRODUTOS EXPORTADOS E IMPORTADOS - SECEX/MDIC mar/2010



PRINCIPAIS MUNICÍPIOS EXPORTADORES E IMPORTADORES - SECEX/MDIC Acum. jan a mar/2010

