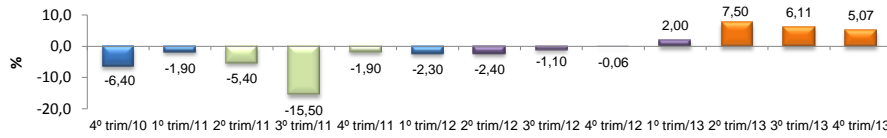


**RADAR DA INDÚSTRIA**

**ABRIL/2014**

\* Valores Atualizados

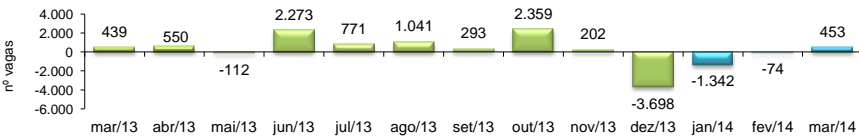
**PIB INDUSTRIAL <sup>1</sup> - IPECE**



4º trim/13 / 4º trim/12	5,07%
Acumulado no Ano	-

<sup>1</sup> Taxa de crescimento (%) do Valor Adicionado a preços básicos da Indústria de Transformação

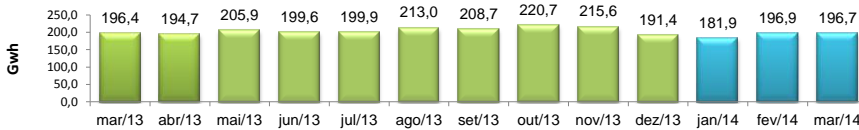
**EMPREGOS LÍQUIDOS GERADOS NA INDÚSTRIA DE TRANSFORMAÇÃO - CAGED**



1 mar/2014 / mar/2013	3,19%
2 mar/2014 / fev/2014	712,16%
3 Acumulado no Ano	-138,52%
4 Últimos 12 meses	-54,42%

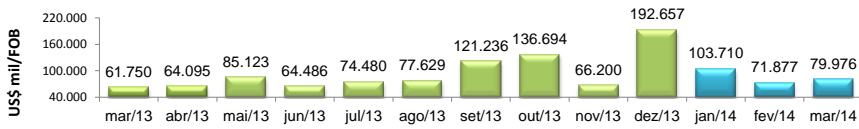
<sup>1</sup> Variação relativa toma como referência o saldo do mês atual e o saldo do mesmo mês no anterior;  
<sup>2</sup> Variação relativa toma como referência o saldo do mês atual e o saldo do mês imediatamente anterior;  
<sup>3</sup> Variação relativa toma como referência o saldo acumulado no ano atual e o anterior;  
<sup>4</sup> Variação relativa toma como referência o saldo acumulado nos últimos doze meses do ano atual e do anterior.

**CONSUMO DE ENERGIA NA INDÚSTRIA - COELCE**



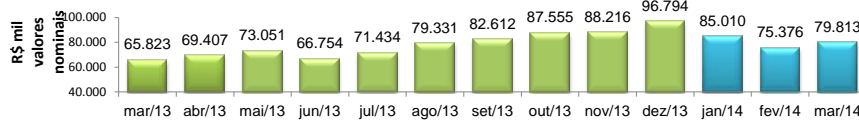
mar/2014 / mar/2013	0,18%
mar/2014 / fev/2014	-0,07%
Acumulado no Ano	-0,04%
Últimos 12 meses	4,63%

**EXPORTAÇÕES DE BENS INDUSTRIALIZADOS - MDIC / SECEX**



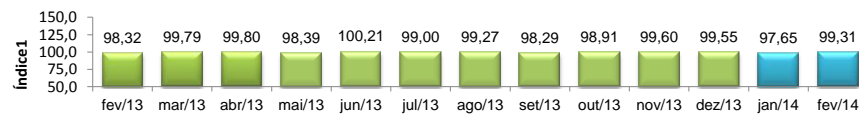
mar/2014 / mar/2013	29,52%
mar/2014 / fev/2014	11,27%
Acumulado no Ano	24,53%
Últimos 12 meses	32,14%

**ICMS DA INDÚSTRIA - SEFAZ**



mar/2014 / mar/2013	21,26%
mar/2014 / fev/2014	5,89%
Acumulado no Ano	13,01%
Últimos 12 meses	13,07%

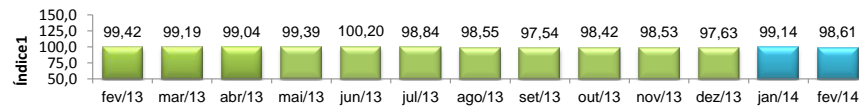
**NÚMERO DE HORAS PAGAS - IBGE**



1 fev/2014 / fev/2013	-0,69%
2 fev/2014 / jan/2014	-0,41%
Acumulado no Ano	-1,53%
Últimos 12 meses	-0,85%

<sup>1</sup> Índice mensal (base igual mês ano anterior = 100)  
<sup>2</sup> Índice de base fixa mensal sem ajuste sazonal (base janeiro de 2001 = 100)

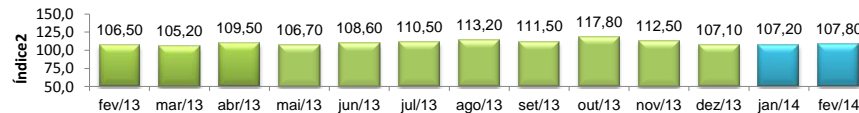
**PESSOAL OCUPADO ASSALARIADO - IBGE**



1 fev/2014 / fev/2013	-1,39%
2 fev/2014 / jan/2014	-0,88%
Acumulado no Ano	-1,12%
Últimos 12 meses	-1,25%

<sup>1</sup> Índice mensal (base igual mês ano anterior = 100)  
<sup>2</sup> Índice de base fixa mensal sem ajuste sazonal (base janeiro de 2001 = 100)

**PRODUÇÃO FÍSICA DA INDÚSTRIA - IBGE**



1 fev/2014 / fev/2013	8,00%
2 fev/2014 / jan/2014	0,56%
Acumulado no Ano	1,80%
Últimos 12 meses	8,60%

<sup>1</sup> Índice mensal (base igual mês ano anterior = 100)  
<sup>2</sup> Índice base fixa mensal com ajuste sazonal (base média 2012 = 100)