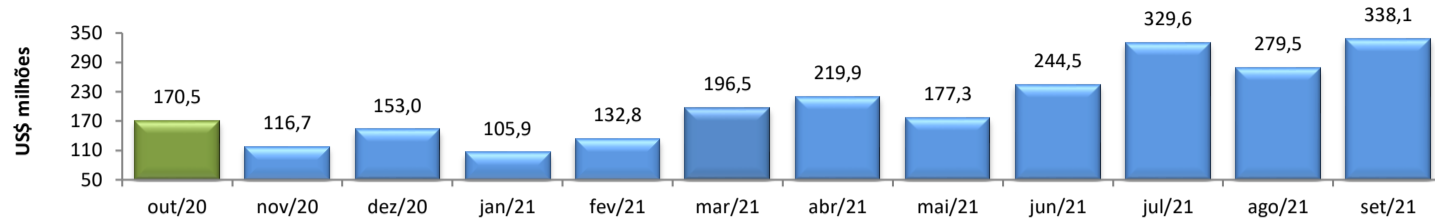


RADAR DO COMÉRCIO EXTERIOR

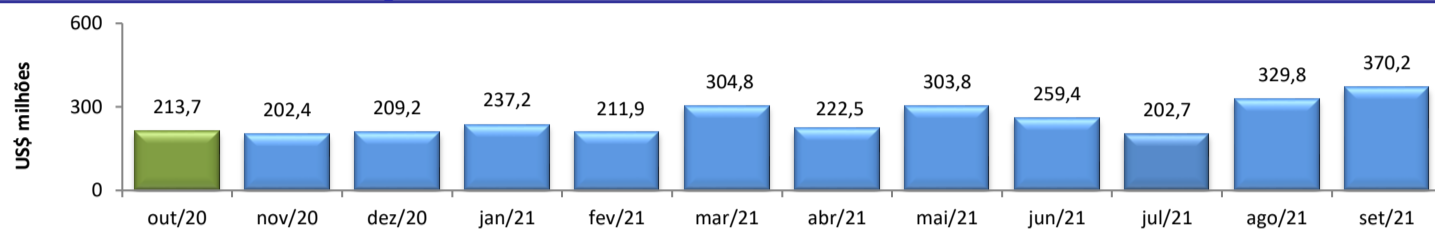
outubro/2021

VALOR DAS EXPORTAÇÕES CEARENSES - SECEX/MDIC



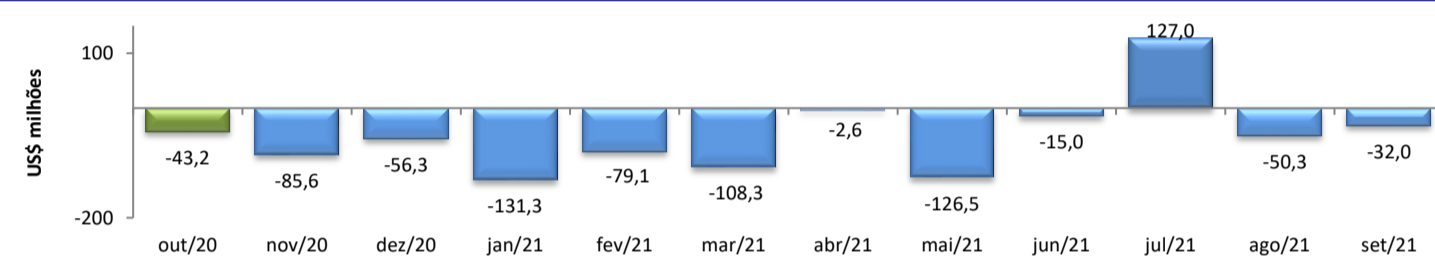
set/2021 / set/2020	146,87%
set/2021 / ago/2021	21,00%
Acumulado no Ano	40,86%
Últimos 12 meses	24,51%

VALOR DAS IMPORTAÇÕES CEARENSES - SECEX/MDIC



set/2021 / set/2020	89,27%
set/2021 / ago/2021	12,24%
Acumulado no Ano	45,93%
Últimos 12 meses	29,66%

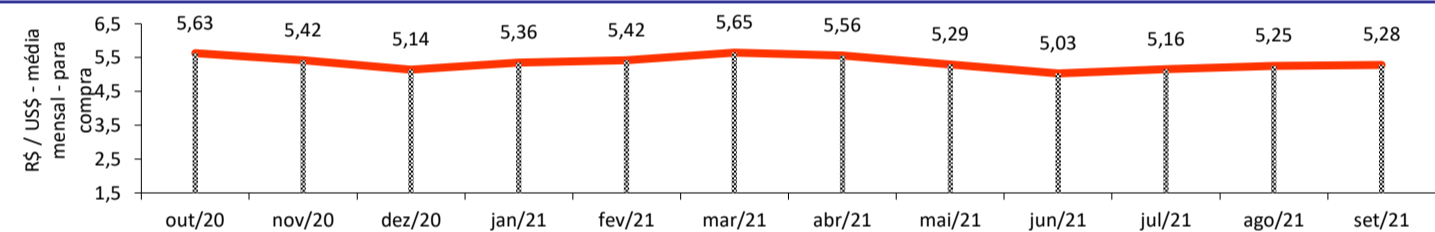
SALDO DA BALANÇA COMERCIAL CEARENSE - SECEX/MDIC



Diferença Absoluta em US\$ Milhões

set/2021 - set/2020	26,57
set/2021 - ago/2021	18,30
Acumulado no Ano	-43,20
Últimos 12 meses	-216,63

TAXA DE CÂMBIO COMERCIAL - IPEADATA

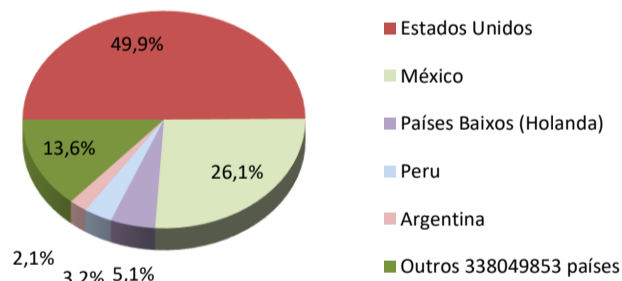


set/2021 / set/2020	-2,22%
set/2021 / ago/2021	0,53%
Var. em relação a Dez/2020	2,61%
Var. em relação a Jan/2021	-1,43%

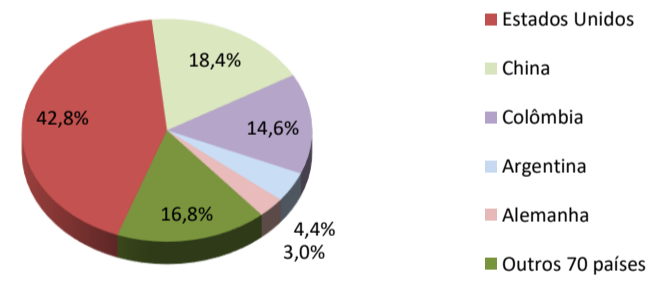
PRINCIPAIS DESTINOS DAS EXPORTAÇÕES E ORIGENS DAS IMPORTAÇÕES - SECEX/MDIC

set/2021

Principais Destinos das Exportações



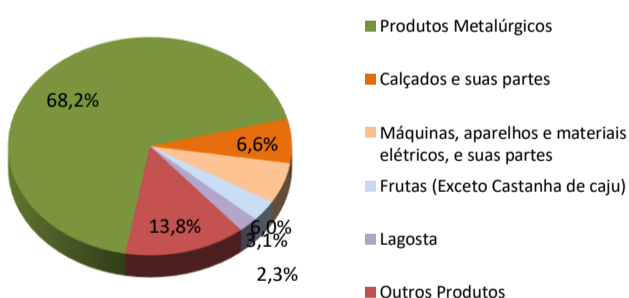
Principais Origens das Importações



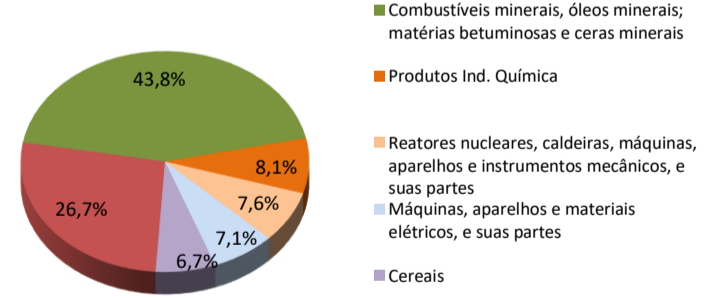
PRINCIPAIS GRUPOS DE PRODUTOS EXPORTADOS E IMPORTADOS - SECEX/MDIC

set/2021

Principais Produtos Exportados



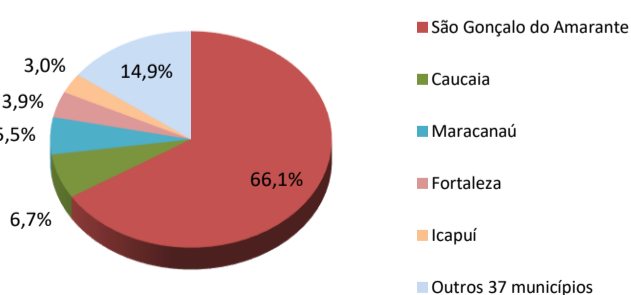
Principais Produtos Importados



PRINCIPAIS MUNICÍPIOS EXPORTADORES E IMPORTADORES - SECEX/MDIC

set/2021

Principais Municípios Exportadores



Principais Municípios Importadores

