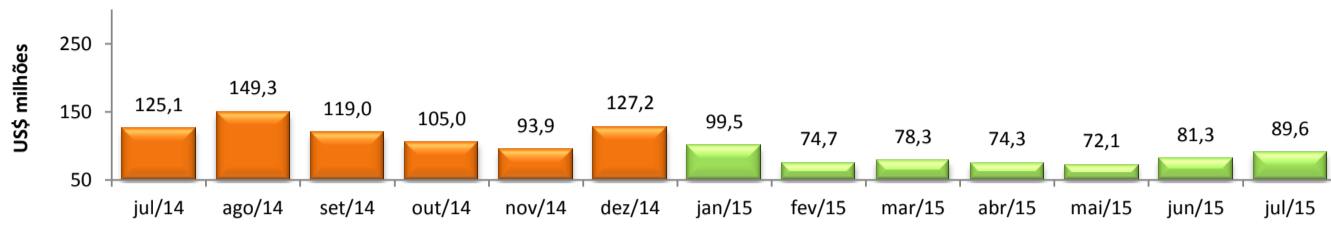


RADAR DO COMÉRCIO EXTERIOR

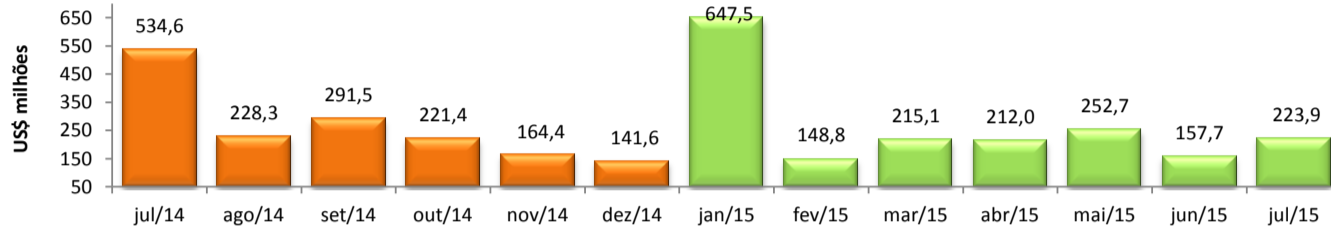
Agosto/2015

VALOR DAS EXPORTAÇÕES CEARENSES - SECEX/MDIC



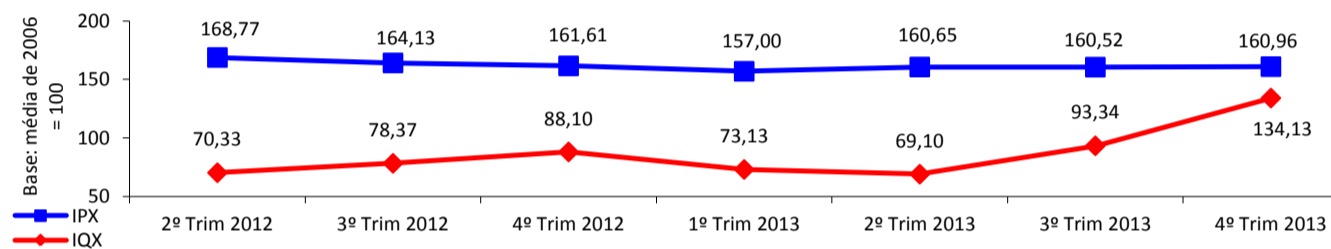
Jul/2015 / Jul/2014	-28,36%
Jul/2015 / Jun/2015	10,30%
Acumulado no Ano	-35,00%
Últimos 12 meses	-29,74%

VALOR DAS IMPORTAÇÕES CEARENSES - SECEX/MDIC



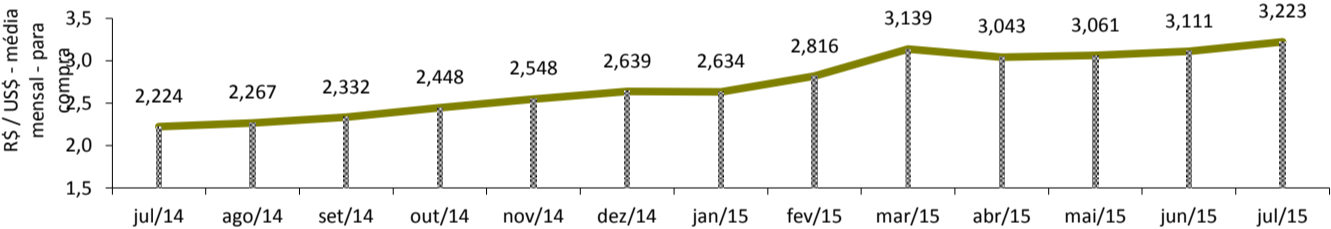
Jul/2015 / Jul/2014	-58,12%
Jul/2015 / Jun/2015	41,96%
Acumulado no Ano	-4,97%
Últimos 12 meses	-10,99%

ÍNDICE DE PREÇO E DE QUANTUM DAS EXPORTAÇÕES CEARENSES - FUNCEX/MDIC



4º Trim 2013 / 4º Trim 2012	-0,40%
4º Trim 2013 / 3º Trim 2013	0,27%
4º Trim 2013 / 4º Trim 2012	52,25%
4º Trim 2013 / 3º Trim 2013	43,70%

TAXA DE CÂMBIO COMERCIAL - IPEADATA

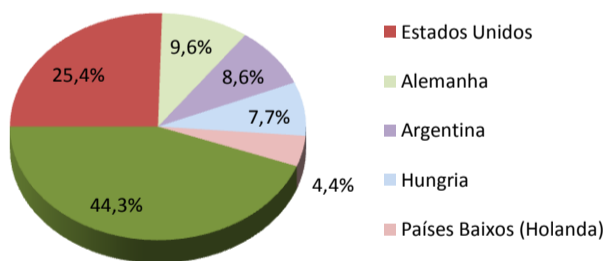


Jul/2015 / Jul/2014	44,90%
Jul/2015 / Jun/2015	3,58%
Varição em relação a Dez 2014	22,12%
Varição em relação a Jan 2015	22,36%

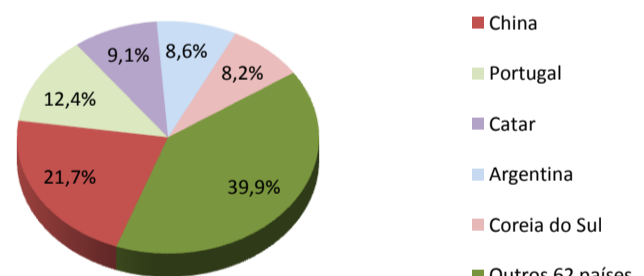
PRINCIPAIS DESTINOS DAS EXPORTAÇÕES E ORIGENS DAS IMPORTAÇÕES - SECEX/MDIC

Jul/2015

Principais Destinos das Exportações



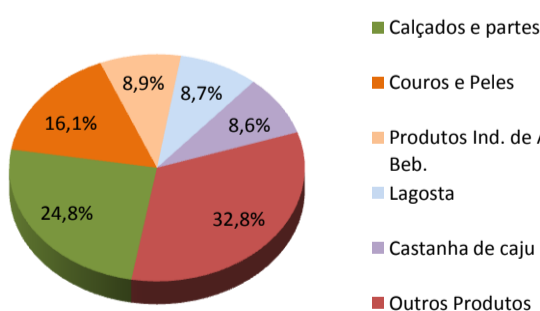
Principais Origens das Importações



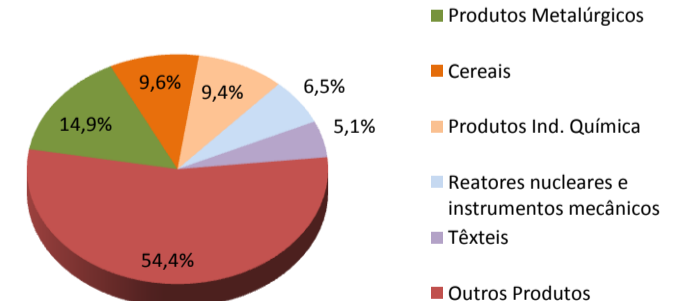
PRINCIPAIS PRODUTOS EXPORTADOS E IMPORTADOS - SECEX/MDIC

Jul/2015

Principais Produtos Exportados



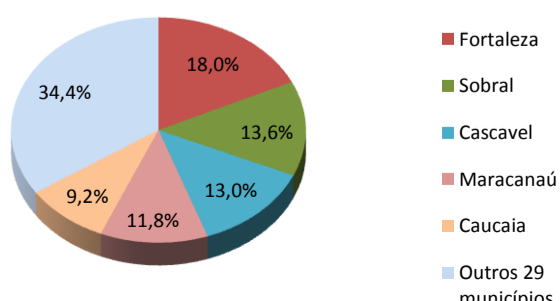
Principais Produtos Importados



PRINCIPAIS MUNICÍPIOS EXPORTADORES E IMPORTADORES - SECEX/MDIC

Jul/2015

Principais Municípios Exportadores



Principais Municípios Importadores

