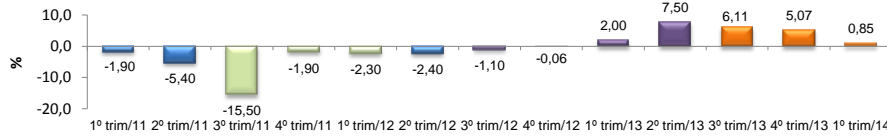


RADAR DA INDÚSTRIA

JUNHO/2014

* Valores Atualizados

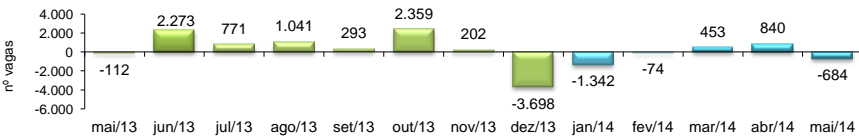
PIB INDUSTRIAL ¹ - IPECE



1º trim/14 / 1º trim/13	0,85%
Acumulado no Ano	-

¹ Taxa de crescimento (%) do Valor Adicionado a preços básicos da Indústria de Transformação

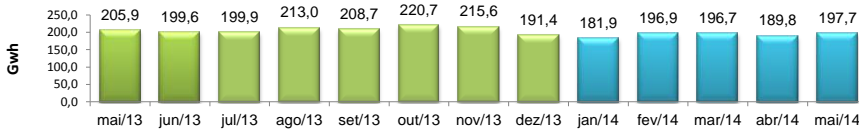
EMPREGOS LÍQUIDOS GERADOS NA INDÚSTRIA DE TRANSFORMAÇÃO - CAGED



1 mai/2014 / mai/2013	-510,71%
2 mai/2014 / abr/2014	-181,43%
3 Acumulado no Ano	-118,18%
4 Últimos 12 meses	-64,26%

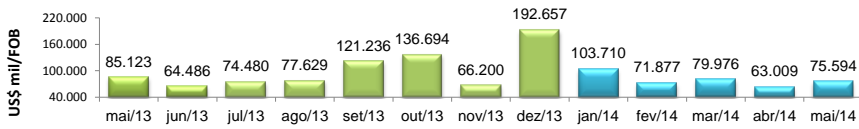
¹ Variação relativa toma como referência o saldo do mês atual e o saldo do mesmo mês do anterior;
² Variação relativa toma como referência o saldo do mês atual e o saldo do mês imediatamente anterior;
³ Variação relativa toma como referência o saldo acumulado no ano atual e o anterior;
⁴ Variação relativa toma como referência o saldo acumulado nos últimos doze meses do ano atual e do anterior.

CONSUMO DE ENERGIA NA INDÚSTRIA - COELCE



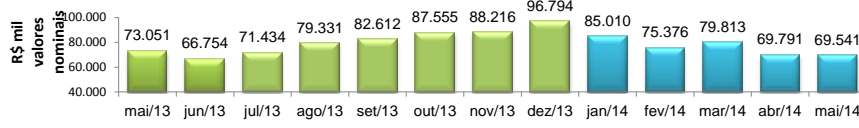
mai/2014 / mai/2013	-3,97%
mai/2014 / abr/2014	4,18%
Acumulado no Ano	-1,37%
Últimos 12 meses	2,84%

EXPORTAÇÕES DE BENS INDUSTRIALIZADOS - MDIC / SECEX



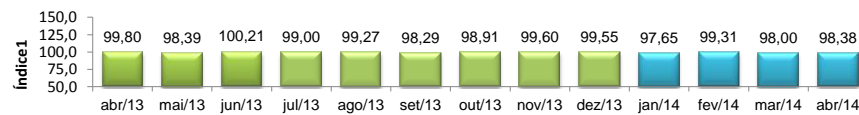
mai/2014 / mai/2013	-11,19%
mai/2014 / abr/2014	19,97%
Acumulado no Ano	11,21%
Últimos 12 meses	29,69%

ICMS DA INDÚSTRIA - SEFAZ



mai/2014 / mai/2013	-4,81%
mai/2014 / abr/2014	-0,36%
Acumulado no Ano	6,91%
Últimos 12 meses	9,47%

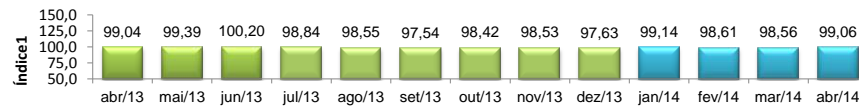
NÚMERO DE HORAS PAGAS - IBGE



1 abr/2014 / abr/2013	-1,62%
2 abr/2014 / mar/2014	-0,79%
Acumulado no Ano	-1,67%
Últimos 12 meses	-1,12%

¹ Índice mensal (base igual mês ano anterior = 100)
² Índice de base fixa mensal sem ajuste sazonal (base janeiro de 2001 = 100)

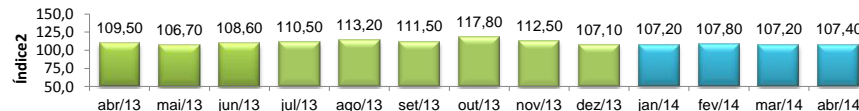
PESSOAL OCUPADO ASSALARIADO - IBGE



1 abr/2014 / abr/2013	-0,94%
2 abr/2014 / mar/2014	-0,09%
Acumulado no Ano	-1,16%
Últimos 12 meses	-1,30%

¹ Índice mensal (base igual mês ano anterior = 100)
² Índice de base fixa mensal sem ajuste sazonal (base janeiro de 2001 = 100)

PRODUÇÃO FÍSICA DA INDÚSTRIA - IBGE



1 abr/2014 / abr/2013	-5,00%
2 abr/2014 / mar/2014	0,19%
Acumulado no Ano	-0,60%
Últimos 12 meses	6,60%

¹ Índice mensal (base igual mês ano anterior = 100)
² Índice base fixa mensal com ajuste sazonal (base média 2012 = 100)