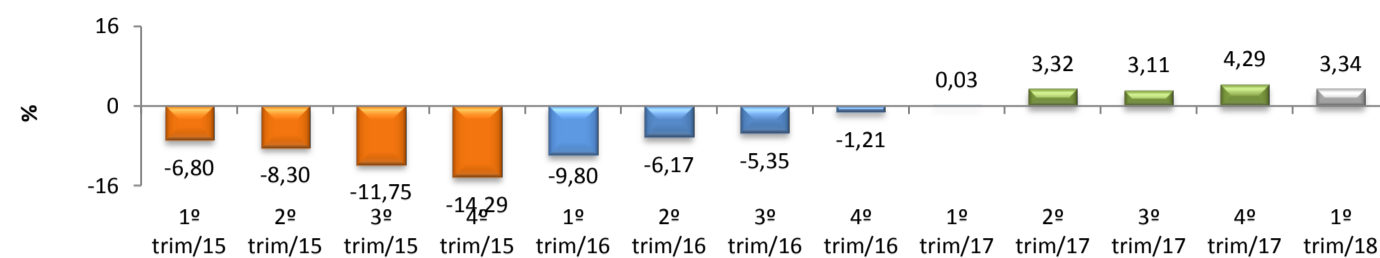


RADAR DA INDÚSTRIA

junho/2018

* Valores Atualizados

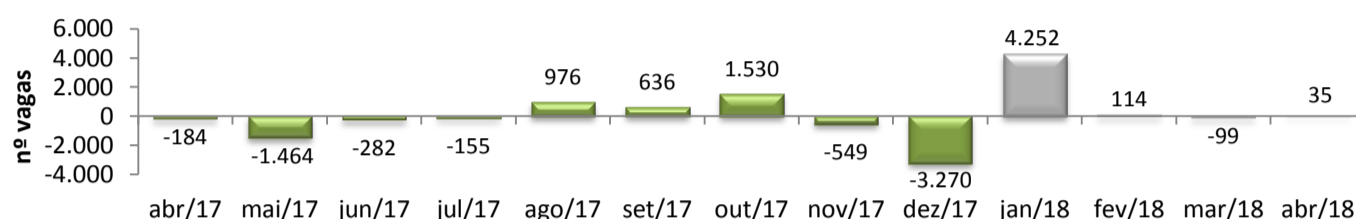
PIB INDUSTRIAL¹ - IPECE



1º trim/18	/	1º trim/17	3,34%
1º trim/18	/	4º trim/17	-0,37%
Acumulado no Ano			3,34%

¹ Taxa de crescimento (%) do Valor Adicionado a preços básicos da Indústria de Transformação

EMPREGOS LÍQUIDOS GERADOS NA INDÚSTRIA DE TRANSFORMAÇÃO - CAGED



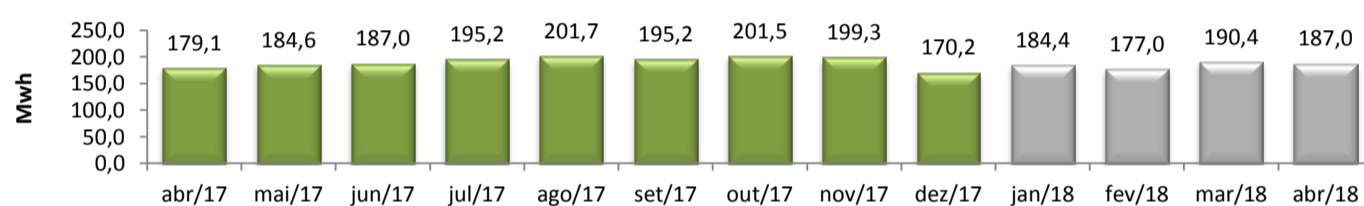
1	abr/2018	/	abr/2017	0,87%
2	abr/2018	/	mar/2018	0,01%
3	Acumulado ano			1,89%

¹ O percentual retrata a variação do estoque no mês de referência e o estoque existente em doze meses anteriores. Indicador dos doze meses anteriores.

² A variação mensal do emprego toma como referência o estoque do mês anterior.

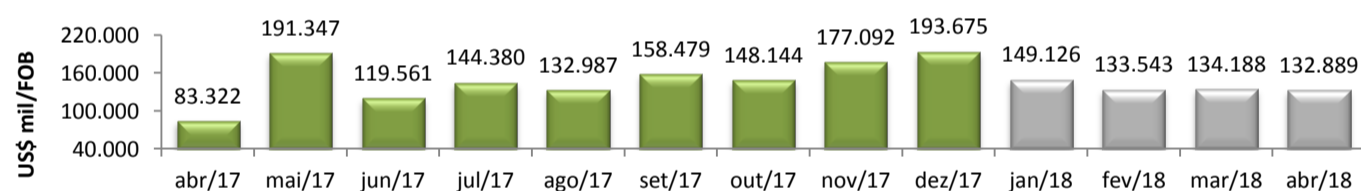
³ A variação relativa toma como referência os estoques do mês atual e do mês de dezembro do ano t-1, ambos com ajustes.

CONSUMO DE ENERGIA NA INDÚSTRIA - ENEL



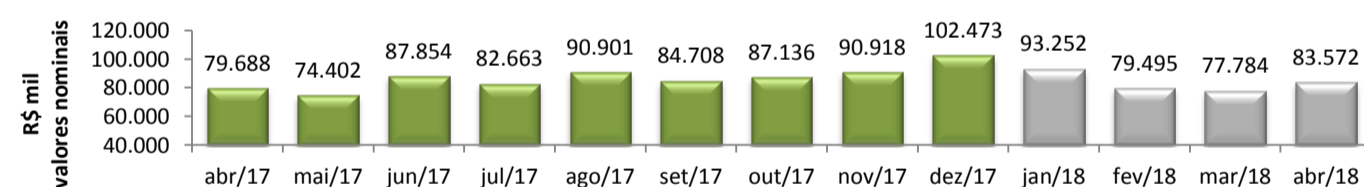
abr/2018	/	abr/2017	4,39%
abr/2018	/	mar/2018	-1,82%
Acumulado no Ano			3,29%
Últimos 12 meses			1,43%

EXPORTAÇÕES DE BENS INDUSTRIALIZADOS - MDIC / SECEX



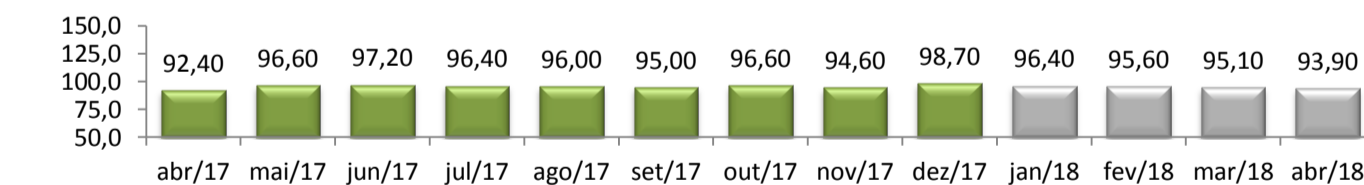
abr/2018	/	abr/2017	59,49%
abr/2018	/	mar/2018	-0,97%
Acumulado no Ano			-2,99%
Últimos 12 meses			36,10%

ICMS DA INDÚSTRIA - SEFAZ



abr/2018	/	abr/2017	4,87%
abr/2018	/	mar/2018	7,44%
Acumulado no Ano			7,04%
Últimos 12 meses			3,53%

PRODUÇÃO FÍSICA DA INDÚSTRIA - IBGE



1	abr/2018	/	abr/2017	6,10%
2	abr/2018	/	mar/2018	-1,26%
Acumulado no Ano			4,10%	
Últimos 12 meses			4,40%	

¹ Índice mensal (base igual mês ano anterior = 100)

² Índice base fixa mensal com ajuste sazonal (base média 2012 = 100)