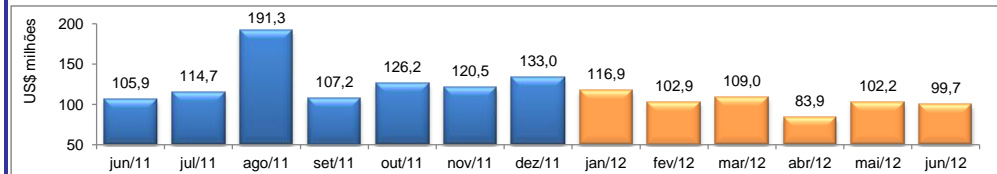


RADAR DO COMÉRCIO EXTERIOR

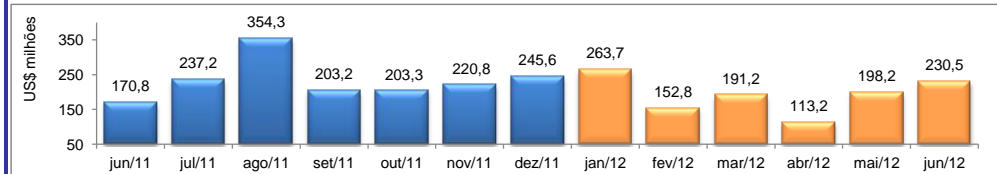
JULHO/2012

VALOR DAS EXPORTAÇÕES CEARENSES - SECEX/MDIC



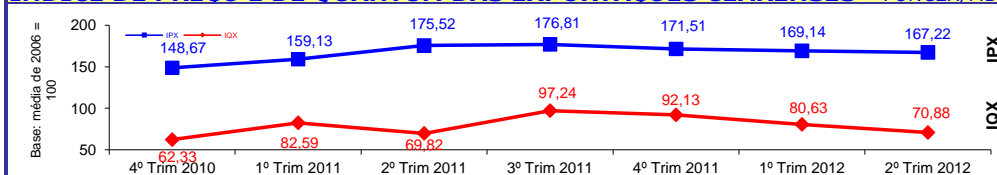
jun/2012 / jun/2011	-5,84%
jun/2012 / mai/2012	-2,46%
Acumulado no Ano	0,69%
Últimos 12 meses	9,57%

VALOR DAS IMPORTAÇÕES CEARENSES - SECEX/MDIC



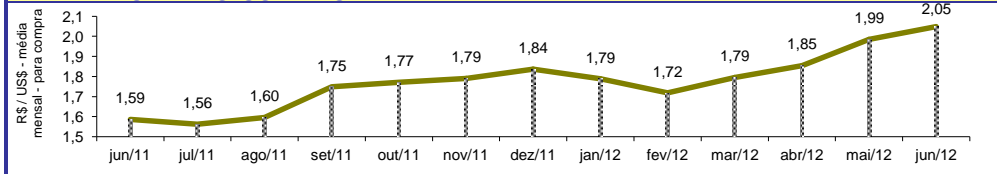
jun/2012 / jun/2011	34,98%
jun/2012 / mai/2012	16,32%
Acumulado no Ano	22,43%
Últimos 12 meses	11,86%

ÍNDICE DE PREÇO E DE QUANTUM DAS EXPORTAÇÕES CEARENSES - FUNCEX/MDIC



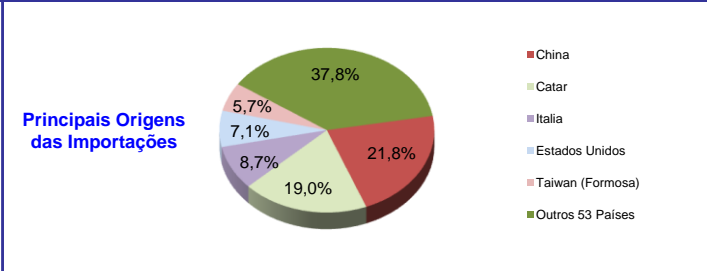
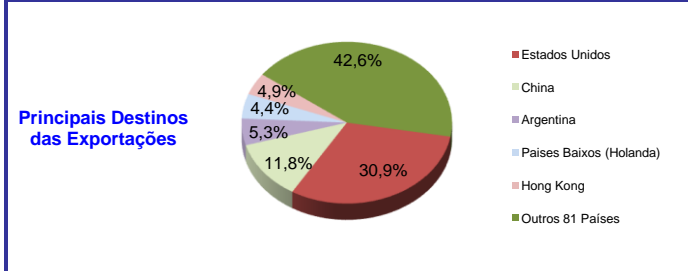
1º Trim 2012 / 1º Trim 2011	6,29%
1º Trim 2012 / 4º Trim 2011	-1,38%
1º Trim 2012 / 1º Trim 2011	-2,37%
1º Trim 2012 / 4º Trim 2011	-12,48%

TAXA DE CÂMBIO COMERCIAL - IPEADATA

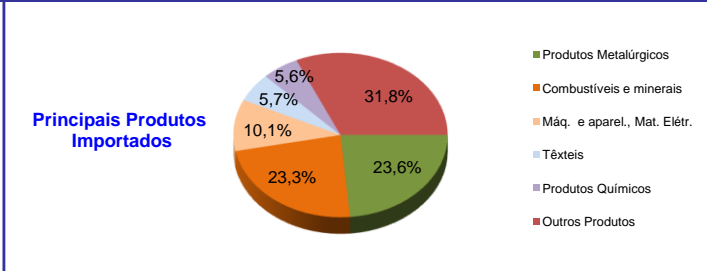
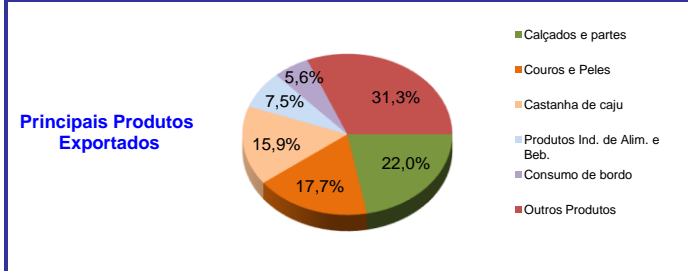


jun/2012 / jun/2011	29,15%
jun/2012 / mai/2012	3,18%
Varição em 2012	14,25%

PRINCIPAIS DESTINOS DAS EXPORTAÇÕES E ORIGENS DAS IMPORTAÇÕES - SECEX/MDIC jun/2012



PRINCIPAIS PRODUTOS EXPORTADOS E IMPORTADOS - SECEX/MDIC jun/2012



PRINCIPAIS MUNICÍPIOS EXPORTADORES E IMPORTADORES - SECEX/MDIC Acum. jan a jun/2012

