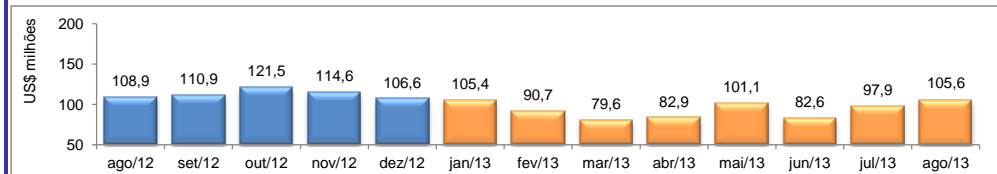


## RADAR DO COMÉRCIO EXTERIOR

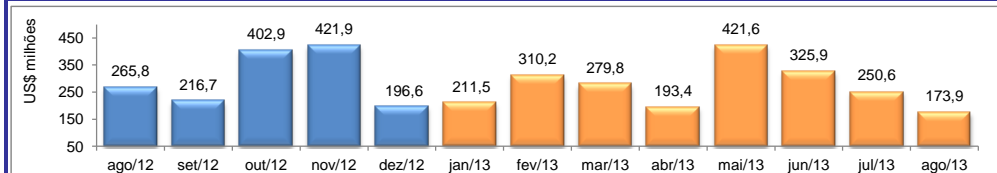
SETEMBRO/2013

### VALOR DAS EXPORTAÇÕES CEARENSES - SECEX/MDIC



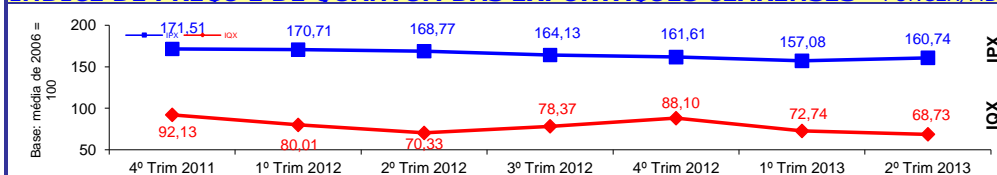
ago/2013 / ago/2012	-3,06%
ago/2013 / jul/2013	7,81%
Acumulado no Ano	-8,31%
Últimos 12 meses	-7,76%

### VALOR DAS IMPORTAÇÕES CEARENSES - SECEX/MDIC



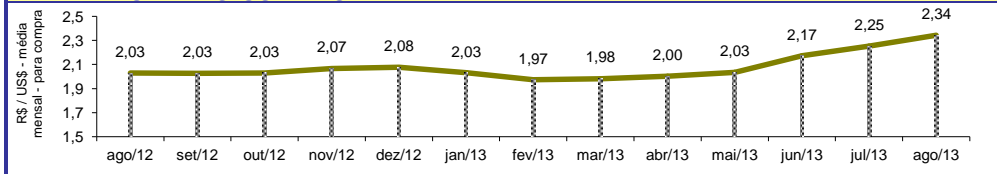
ago/2013 / ago/2012	-34,56%
ago/2013 / jul/2013	-30,59%
Acumulado no Ano	33,31%
Últimos 12 meses	36,30%

### ÍNDICE DE PREÇO E DE QUANTUM DAS EXPORTAÇÕES CEARENSES - FUNCEX/MDIC



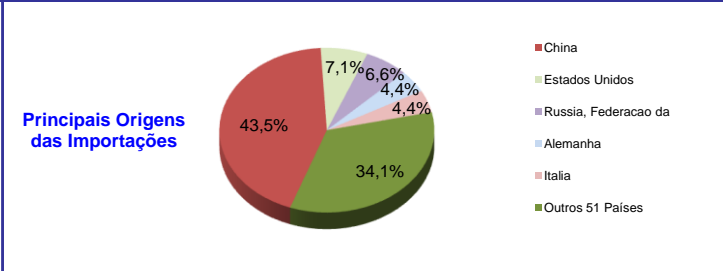
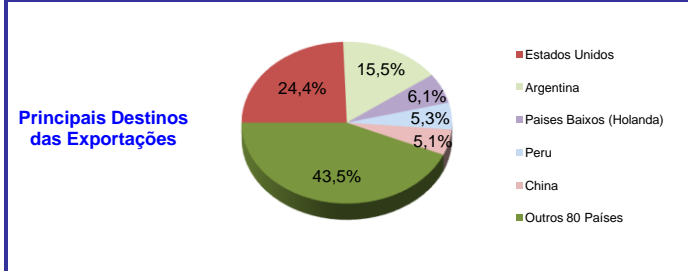
2º Trim 2013 / 2º Trim 2012	-4,76%
2º Trim 2013 / 1º Trim 2013	2,33%
2º Trim 2013 / 2º Trim 2012	-2,27%
2º Trim 2013 / 1º Trim 2013	-5,51%

### TAXA DE CÂMBIO COMERCIAL - IPEADATA

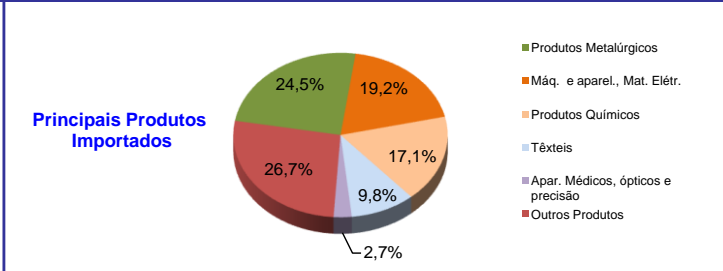
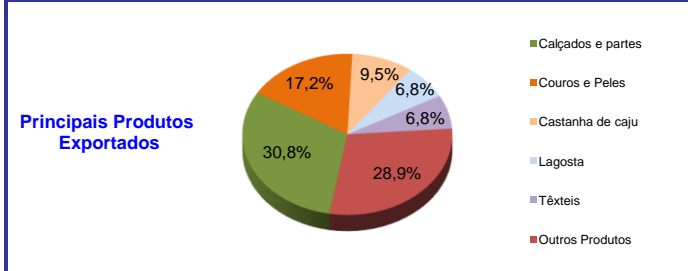


ago/2013 / ago/2012	15,41%
ago/2013 / jul/2013	4,00%
Varição em 2013	10,10%

### PRINCIPAIS DESTINOS DAS EXPORTAÇÕES E ORIGENS DAS IMPORTAÇÕES - SECEX/MDIC ago/2013



### PRINCIPAIS PRODUTOS EXPORTADOS E IMPORTADOS - SECEX/MDIC ago/2013



### PRINCIPAIS MUNICÍPIOS EXPORTADORES E IMPORTADORES - SECEX/MDIC Acum. jan a ago/2013

