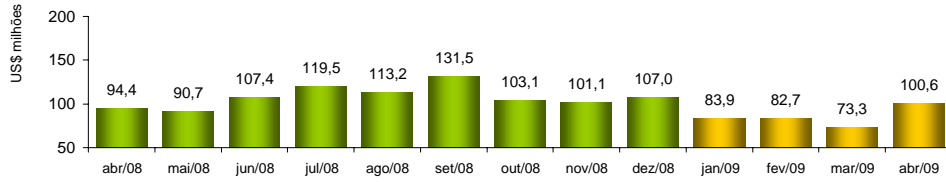


RADAR DO COMÉRCIO EXTERIOR

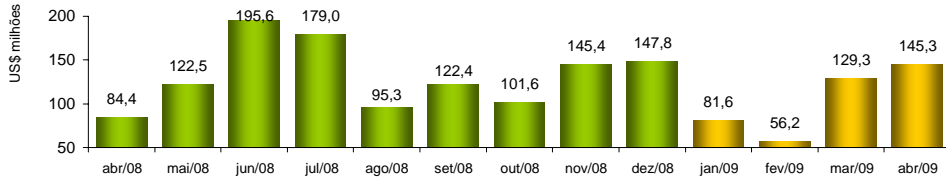
Junho/2009

VALOR DAS EXPORTAÇÕES CEARENSES - SECEX/MDIC



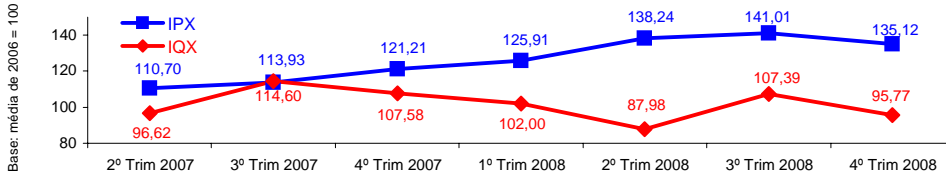
abr/2009 / abr/2008	26,49%
abr/2009 / mar/2009	37,26%
Acumulado no Ano	-15,55%
Últimos 12 meses	0,57%

VALOR DAS IMPORTAÇÕES CEARENSES - SECEX/MDIC



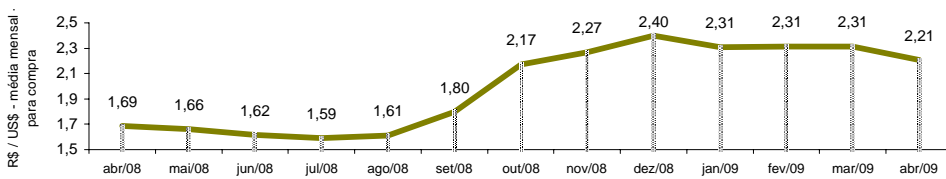
abr/2009 / abr/2008	106,90%
abr/2009 / mar/2009	12,40%
Acumulado no Ano	-8,14%
Últimos 12 meses	-4,50%

ÍNDICE DE PREÇO E DE QUANTUM DAS EXPORTAÇÕES CEARENSES - FUNCEX/MDIC



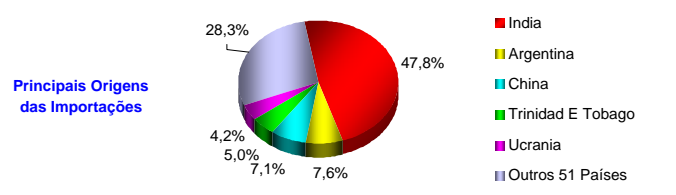
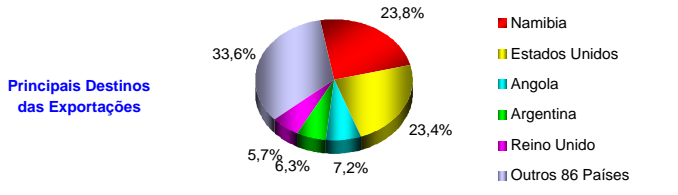
IPX 4º Trim 2008 / 4º Trim 2007	11,48%
IPX 4º Trim 2008 / 3º Trim 2008	-4,18%
IQX 4º Trim 2008 / 4º Trim 2007	-10,98%
IQX 4º Trim 2008 / 3º Trim 2008	-10,82%

TAXA DE CÂMBIO COMERCIAL - IPEADATA

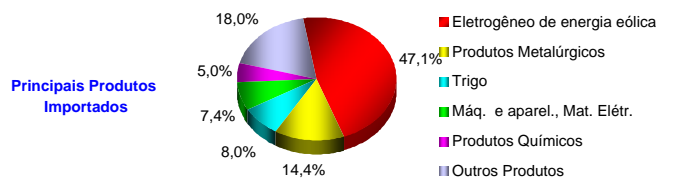
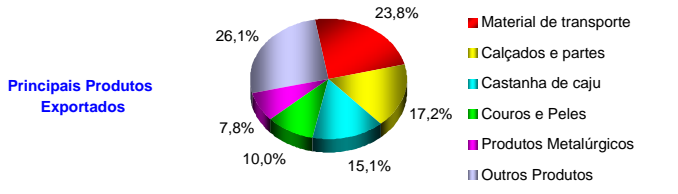


abr/2009 / abr/2008	30,63%
abr/2009 / mar/2009	-4,66%
Varição em 2009	32,50%

PRINCIPAIS DESTINOS DAS EXPORTAÇÕES E ORIGENS DAS IMPORTAÇÕES - SECEX/MDIC abr/2009



PRINCIPAIS PRODUTOS EXPORTADOS E IMPORTADOS - SECEX/MDIC abr/2009



PRINCIPAIS MUNICÍPIOS EXPORTADORES E IMPORTADORES - SECEX/MDIC Acum. jan a abr/2009

