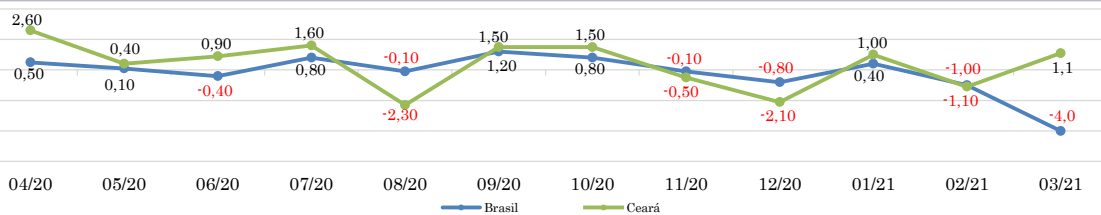


## RADAR DE SERVIÇOS

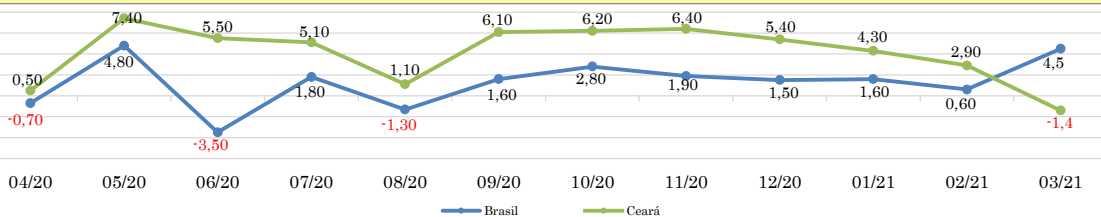
maio/2021

### VARIÇÃO MENSAL COM RELAÇÃO AO MÊS IMEDIATAMENTE ANTERIOR (%) - 2012 A 2018



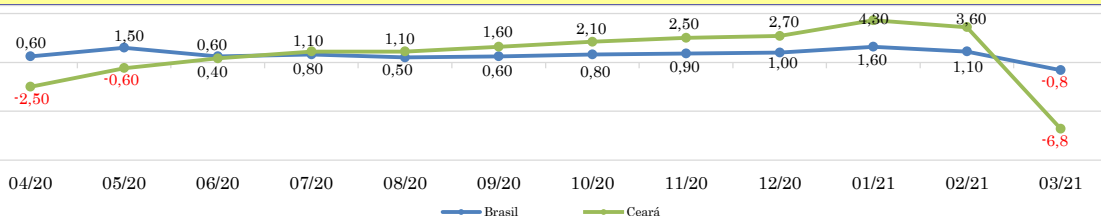
Ano	Brasil	Ceará
2015	-0,7	-2,0
2016	1,0	2,0
2017	-3,4	-2,6
2018	-0,1	3,5
2019	-0,8	2,2
2020	-6,6	-5,7
2021	-4,0	1,1

### VARIÇÃO MENSAL COM RELAÇÃO AO MESMO MÊS DO ANO ANTERIOR (%) - 2012 A 2018



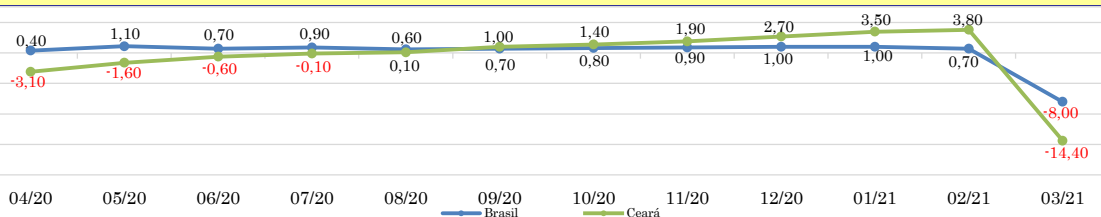
Ano	Brasil	Ceará
2015	2,3	-0,3
2016	-5,9	1,5
2017	-5,2	-4,8
2018	-0,9	-8,8
2019	-2,3	-7,3
2020	-2,8	-0,5
2021	4,5	-1,4

### VARIÇÃO ACUMULADA NO ANO COM RELAÇÃO A IGUAL PERÍODO DO ANO ANTERIOR (%) - 2012 A 2018



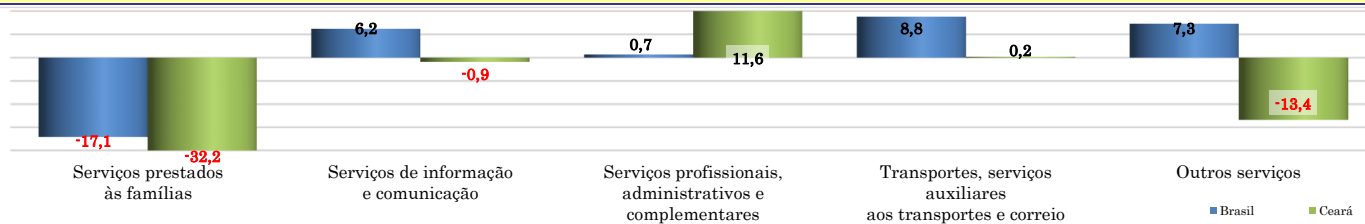
Ano	Brasil	Ceará
2015	-1,5	-2,1
2016	-5,0	0,0
2017	-4,7	-0,4
2018	-1,5	-9,2
2019	1,1	-5,7
2020	-0,2	2,2
2021	-0,8	-6,8

### VARIÇÃO ACUMULADA DE 12 MESES (%) - 2012 A 2018

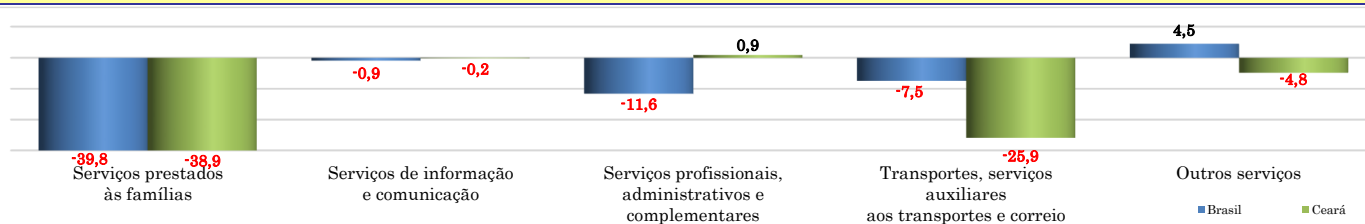


Ano	Brasil	Ceará
2015	1,0	1,5
2016	-4,4	-3,3
2017	-5,0	-2,2
2018	-2,1	-9,1
2019	0,6	-6,2
2020	0,7	4,2
2021	-8,0	-14,4

### VARIÇÃO MENSAL COM RELAÇÃO AO MESMO MÊS DO ANO ANTERIOR (%)



### VARIÇÃO ACUMULADA DE 12 MESES (%)



### ÍNDICE DE ATIVIDADES TURÍSTICAS (IATUR)

