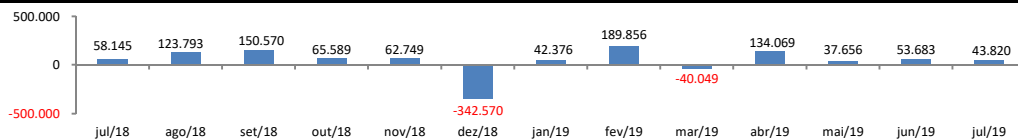


# RADAR DO EMPREGO CELETISTA

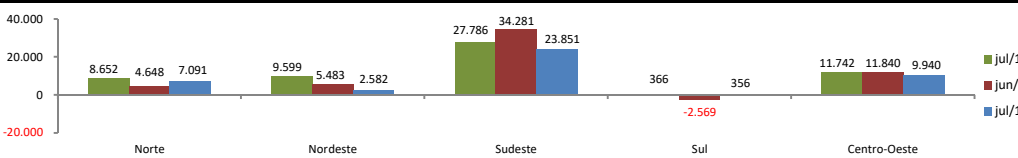
**agosto/2019**

## SALDO MENSAL DO EMPREGO CELETISTA - BRASIL - CAGED/Secretaria de Trabalho/Ministério da Economia



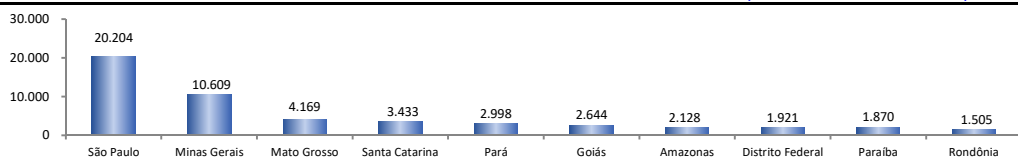
Saldos Mensais (Brasil)		
Brasil	Jul/2019	43.820
Brasil	Jun/2019	53.683
Brasil	Jul/2018	58.145

## SALDO MENSAL DO EMPREGO CELETISTA - GRANDES REGIÕES - CAGED/Secretaria de Trabalho/Ministério da Economia



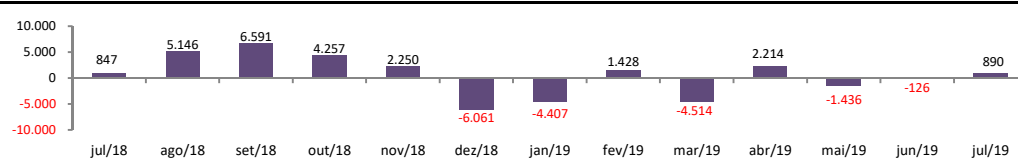
Saldos Mensais por Regiões		
Norte	Jul/2019	7.091
Nordeste	Jul/2019	2.582
Sudeste	Jul/2019	23.851
Sul	Jul/2019	356
Centro-Oeste	Jul/2019	9.940

## SALDO MENSAL DO EMPREGO CELETISTA - 10 MAIORES ESTADOS - CAGED/Secretaria de Trabalho/Ministério da Economia



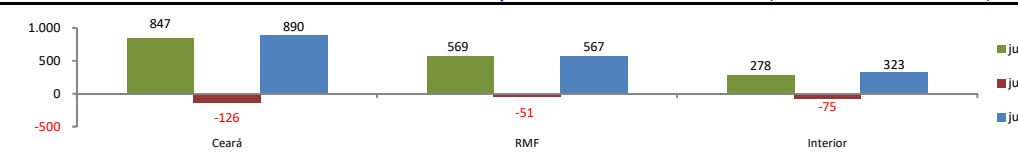
5 Principais Estados		
São Paulo	Jul/2019	20.204
Minas Gerais	Jul/2019	10.609
Mato Grosso	Jul/2019	4.169
Santa Catarina	Jul/2019	3.433
Pará	Jul/2019	2.998

## SALDO MENSAL DO EMPREGO CELETISTA - CEARÁ - CAGED/Secretaria de Trabalho/Ministério da Economia



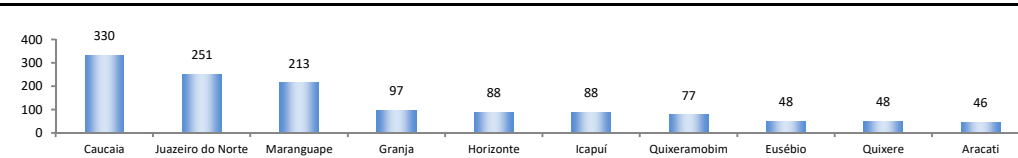
Saldos Mensais (Ceará)		
Ceará	Jul/2019	890
Ceará	Jun/2019	-126
Ceará	Jul/2018	847

## SALDO MENSAL DO EMPREGO CELETISTA - CEARÁ, RMF e INTERIOR - CAGED/Secretaria de Trabalho/Ministério da Economia



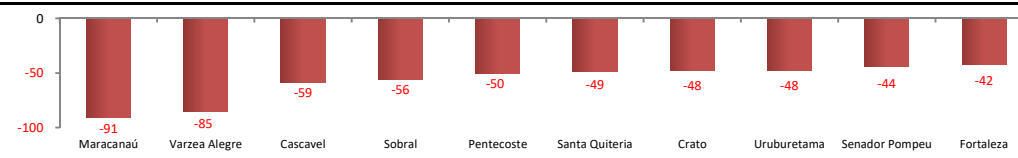
Saldos Mensais (Ceará)		
Ceará	Jul/2019	890
RMF	Jul/2019	567
Interior	Jul/2019	323

## SALDO MENSAL DE EMPREGO CELETISTA POR MUNICÍPIO - 10 MAIORES SALDOS POSITIVOS - CAGED/Secretaria de Trabalho/Ministério da Economia



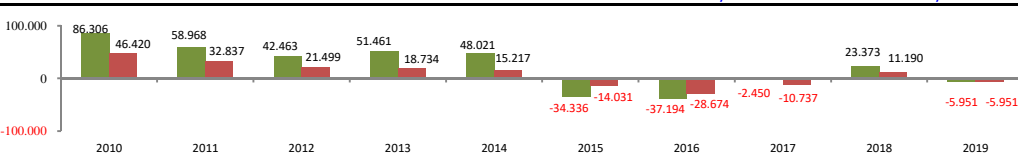
5 Maiores Saldos Positivos		
Caucaia	Jul/2019	330
Juazeiro do Norte	Jul/2019	251
Maranguape	Jul/2019	213
Granja	Jul/2019	97
Horizonte	Jul/2019	88

## SALDO MENSAL DE EMPREGO CELETISTA POR MUNICÍPIO - 10 MAIORES SALDOS NEGATIVOS - CAGED/Secretaria de Trabalho/Ministério da Economia



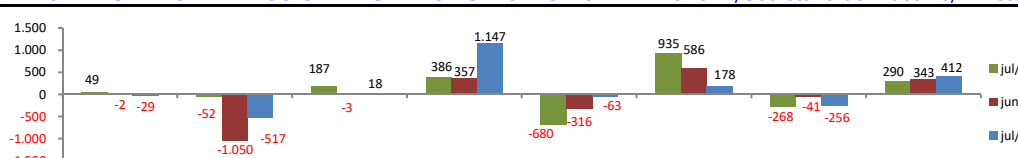
5 Maiores Saldos Negativos		
Maracanaú	Jul/2019	-91
Varzea Alegre	Jul/2019	-85
Cascavel	Jul/2019	-59
Sobral	Jul/2019	-56
Pentecoste	Jul/2019	-50

## SALDO ACUMULADO NO ANO DO EMPREGO CELETISTA - CEARÁ - CAGED/Secretaria de Trabalho/Ministério da Economia



Acumulado até o referido Mês		
Julho	2015	-14.031
Julho	2016	-28.674
Julho	2017	-10.737
Julho	2018	11.190
Julho	2019	-5.951

## SALDO MENSAL DO EMPREGO CELETISTA POR SETORES - CEARÁ - CAGED/Secretaria de Trabalho/Ministério da Economia



5 Principais Atividades		
Const. Civil	Jul/2019	1.147
Agropecuária	Jul/2019	412
Serviços	Jul/2019	178
SIUP	Jul/2019	18
Ext. mineral	Jul/2019	-29