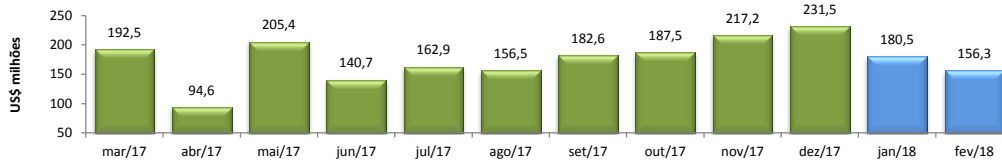


RADAR DO COMÉRCIO EXTERIOR

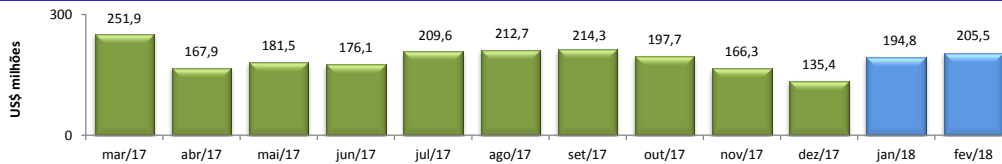
março/2018

VALOR DAS EXPORTAÇÕES CEARENSES - SECEX/MDIC



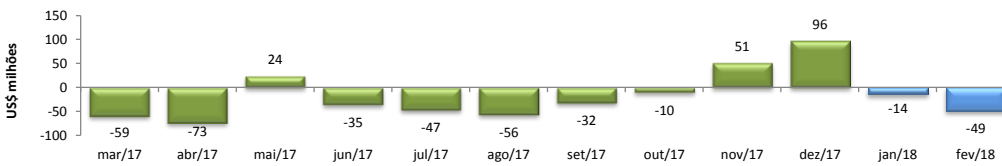
fev/2018 / fev/2017	-10,88%
fev/2018 / jan/2018	-13,40%
Acumulado no Ano	1,48%
Últimos 12 meses	43,55%

VALOR DAS IMPORTAÇÕES CEARENSES - SECEX/MDIC



fev/2018 / fev/2017	61,91%
fev/2018 / jan/2018	5,48%
Acumulado no Ano	21,22%
Últimos 12 meses	-34,49%

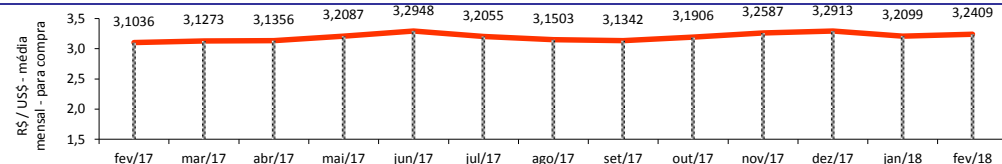
SALDO DA BALANÇA COMERCIAL CEARENSE - SECEX/MDIC



Diferença Absoluta em US\$ Milhões

fev/2018 - fev/2017	-97,64
fev/2018 - jan/2018	-34,86
Acumulado no Ano	-65,14
Últimos 12 meses	1.857,54

TAXA DE CAMBIO COMERCIAL - IPEADATA

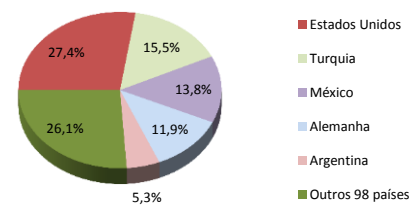


fev/2018 / fev/2017	4,42%
fev/2018 / jan/2018	0,97%
Var. em relação a Dez/2017	-1,53%
Var. em relação a Jan/2018	0,97%

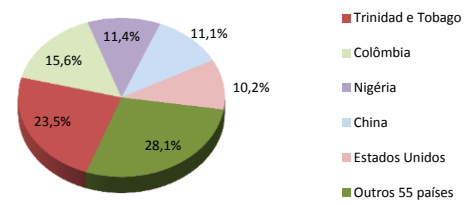
PRINCIPAIS DESTINOS DAS EXPORTAÇÕES E ORIGENS DAS IMPORTAÇÕES - SECEX/MDIC

fev/2018

Principais Destinos das Exportações



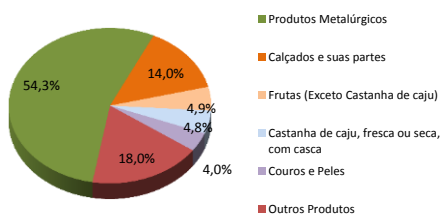
Principais Origens das Importações



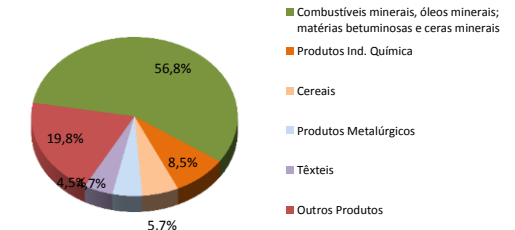
PRINCIPAIS GRUPOS DE PRODUTOS EXPORTADOS E IMPORTADOS - SECEX/MDIC

fev/2018

Principais Produtos Exportados



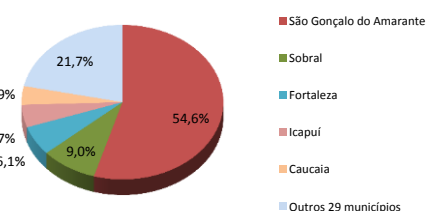
Principais Produtos Importados



PRINCIPAIS MUNICÍPIOS EXPORTADORES E IMPORTADORES - SECEX/MDIC

fev/2018

Principais Municípios Exportadores



Principais Municípios Importadores

