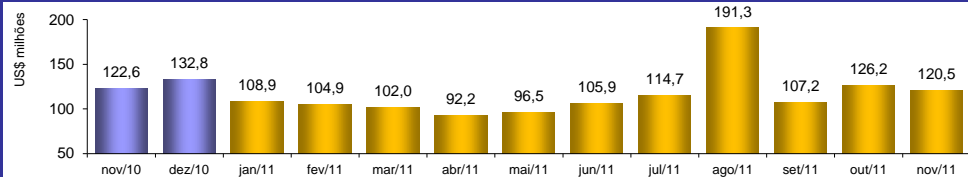


RADAR DO COMÉRCIO EXTERIOR

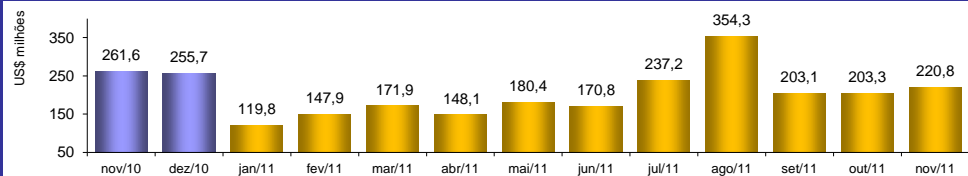
Dezembro/2011

VALOR DAS EXPORTAÇÕES CEARENSES - SECEX/MDIC



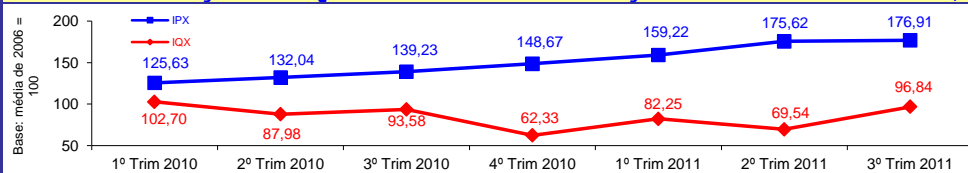
nov/2011 / nov/2010	-1,67%
nov/2011 / out/2011	-4,52%
Acumulado no Ano	11,75%
Últimos 12 meses	12,75%

VALOR DAS IMPORTAÇÕES CEARENSES - SECEX/MDIC



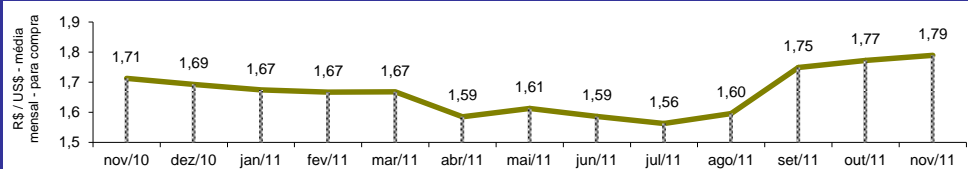
nov/2011 / nov/2010	-15,59%
nov/2011 / out/2011	8,59%
Acumulado no Ano	12,81%
Últimos 12 meses	19,61%

INDICE DE PREÇO E DE QUANTUM DAS EXPORTAÇÕES CEARENSES - FUNCEX/MDIC



IPX 3º Trim 2011 / 3º Trim 2010	27,06%
IPX 3º Trim 2011 / 2º Trim 2011	0,73%
IQX 3º Trim 2011 / 3º Trim 2010	3,48%
IQX 3º Trim 2011 / 2º Trim 2011	39,26%

TAXA DE CÂMBIO COMERCIAL - IPEADATA

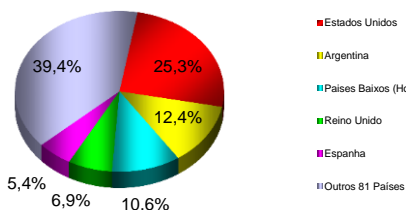


nov/2011 / nov/2010	4,51%
nov/2011 / out/2011	1,00%
Varição em 2011	-5,95%

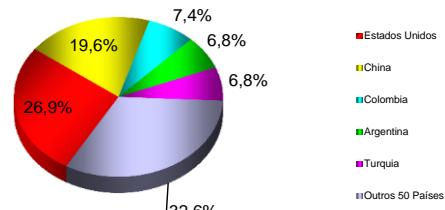
PRINCIPAIS DESTINOS DAS EXPORTAÇÕES E ORIGENS DAS IMPORTAÇÕES - SECEX/MDIC

nov/2011

Principais Destinos das Exportações



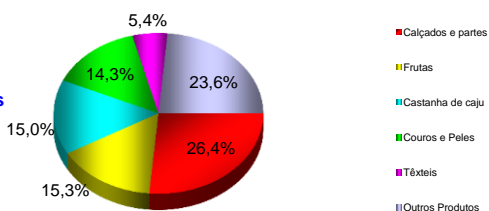
Principais Origens das Importações



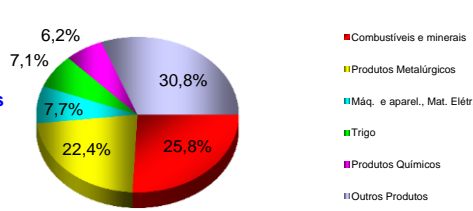
PRINCIPAIS PRODUTOS EXPORTADOS E IMPORTADOS - SECEX/MDIC

nov/2011

Principais Produtos Exportados



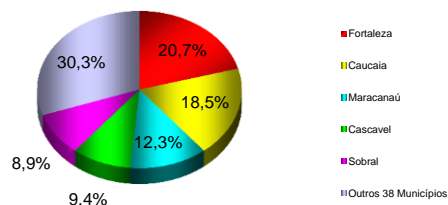
Principais Produtos Importados



PRINCIPAIS MUNICÍPIOS EXPORTADORES E IMPORTADORES - SECEX/MDIC

Acum. jan a nov/2011

Principais Municípios Exportadores



Principais Municípios Importadores

