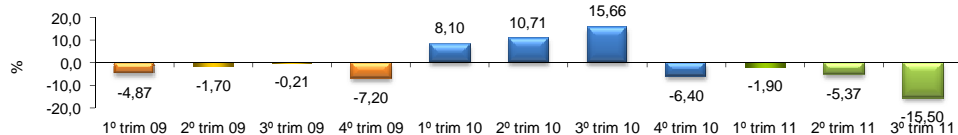


RADAR DA INDÚSTRIA

JANEIRO/2012

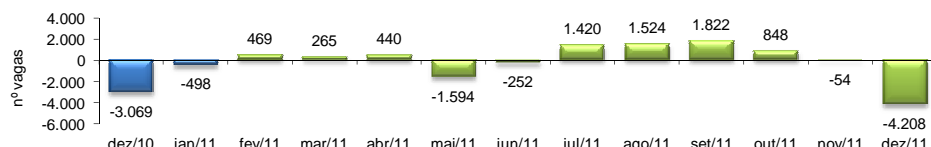
PIB INDUSTRIAL ¹ - IPECE



3º Trim 2011 / 3º Trim 2010	-15,50%
Acumulado no Ano	-7,20%
Últimos 12 meses	-1,50%

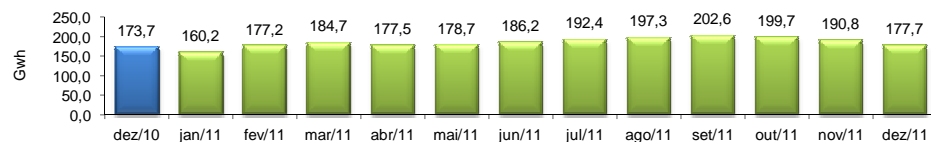
¹ Taxa de crescimento (%) do Valor Adicionado a preços básicos da Indústria de Transformação

EMPREGOS LÍQUIDOS GERADOS NA INDÚSTRIA DE TRANSFORMAÇÃO - CAGED



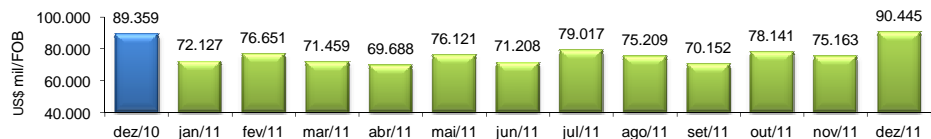
dez/2011 / dez/2010	-37,11%
dez/2011 / nov/2011	-7692,59%
Acumulado no Ano	-86,00%
Últimos 12 meses	-86,00%

CONSUMO DE ENERGIA NA INDÚSTRIA - COELCE



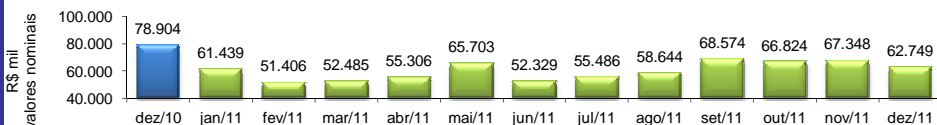
dez/2011 / dez/2010	2,28%
dez/2011 / nov/2011	-6,91%
Acumulado no Ano	2,65%
Últimos 12 meses	2,65%

EXPORTAÇÕES DE BENS INDUSTRIALIZADOS - MDIC / SECEX



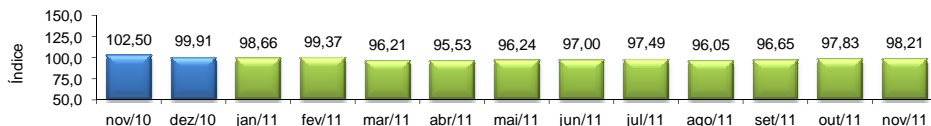
dez/2011 / dez/2010	1,22%
dez/2011 / nov/2011	20,33%
Acumulado no Ano	6,57%
Últimos 12 meses	6,57%

ICMS DA INDÚSTRIA - SEFAZ



dez/2011 / dez/2010	-20,47%
dez/2011 / nov/2011	-6,83%
Acumulado no Ano	4,18%
Últimos 12 meses	4,18%

NÚMERO DE HORAS PAGAS ² - IBGE

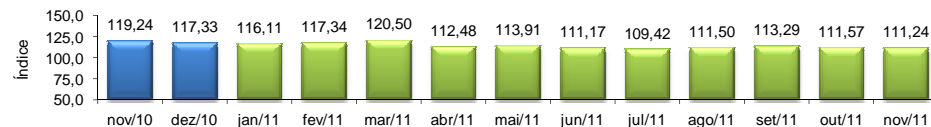


² nov/2011 / nov/2010	-1,79%
³ nov/2011 / out/2011	-0,36%
Acumulado no Ano	-2,81%
Últimos 12 meses	-2,58%

² Índice mensal (base igual mês ano anterior = 100)

³ Índice de base fixa mensal sem ajuste sazonal (base janeiro de 2001 = 100)

PRODUÇÃO FÍSICA DA INDÚSTRIA ⁴ - IBGE



⁵ nov/2011 / nov/2010	-11,85%
⁴ nov/2011 / out/2011	-0,30%
Acumulado no Ano	-12,07%
Últimos 12 meses	-11,85%

⁴ Índice base fixa mensal com ajuste sazonal (base média 2002 = 100)

⁵ Índice mensal (base igual mês ano anterior = 100)