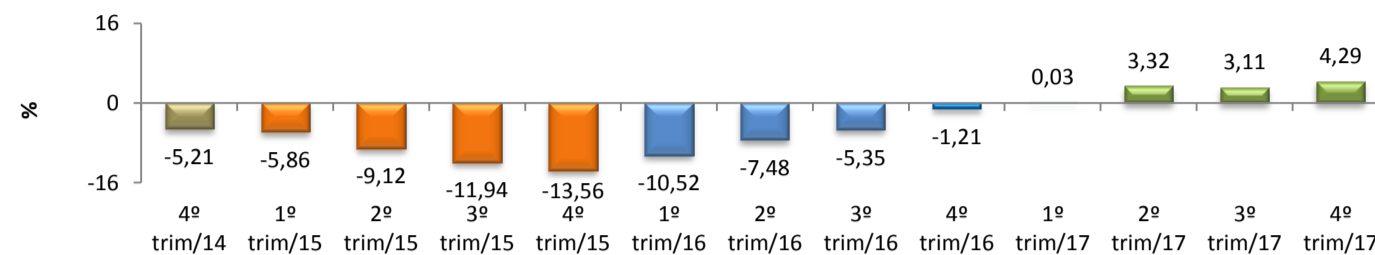


RADAR DA INDÚSTRIA

abril/2018

* Valores Atualizados

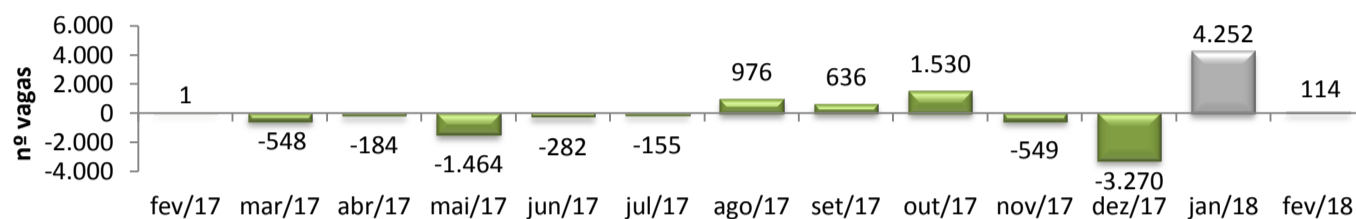
PIB INDUSTRIAL¹ - IPECE



4º trim/17	/	4º trim/16	4,29%
4º trim/17	/	3º trim/17	0,88%
Acumulado no Ano			2,74%

¹ Taxa de crescimento (%) do Valor Adicionado a preços básicos da Indústria de Transformação

EMPREGOS LÍQUIDOS GERADOS NA INDÚSTRIA DE TRANSFORMAÇÃO - CAGED



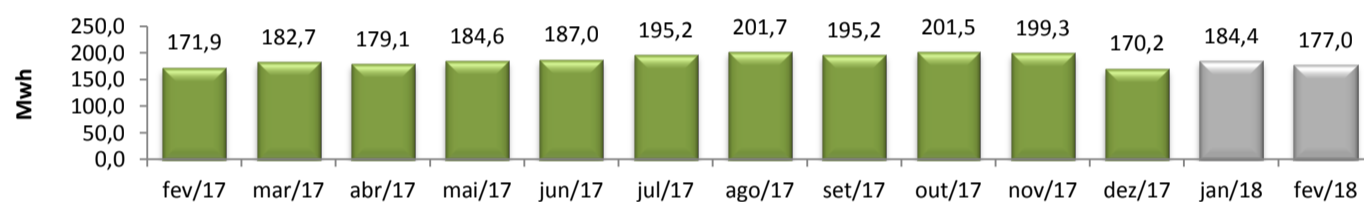
1	fev/2018	/	fev/2017	0,62%
2	fev/2018	/	jan/2018	0,05%
3	Acumulado ano			1,91%

¹ O percentual retrata a variação do estoque no mês de referência e o estoque existente em doze meses anteriores. Indicador dos doze meses anteriores.

² A variação mensal do emprego toma como referência o estoque do mês anterior.

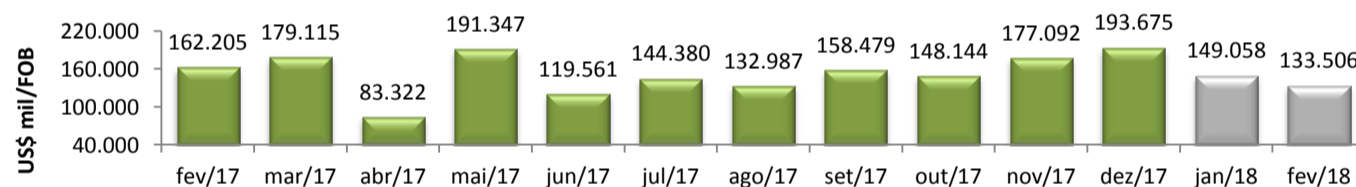
³ A variação relativa toma como referência os estoques do mês atual e do mês de dezembro do ano t-1, ambos com ajustes.

CONSUMO DE ENERGIA NA INDÚSTRIA - ENEL



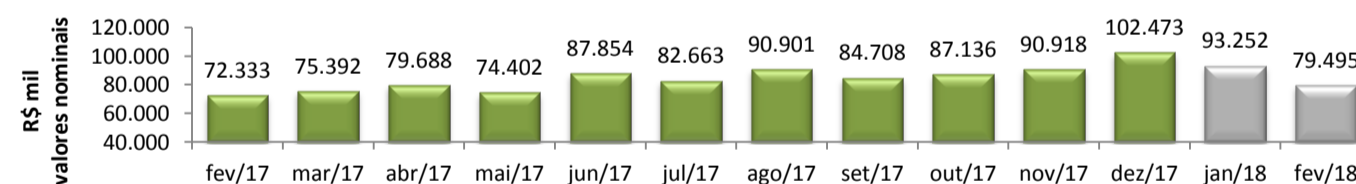
fev/2018	/	fev/2017	3,01%
fev/2018	/	jan/2018	-3,98%
Acumulado no Ano			2,24%
Últimos 12 meses			0,42%

EXPORTAÇÕES DE BENS INDUSTRIALIZADOS - MDIC / SECEX



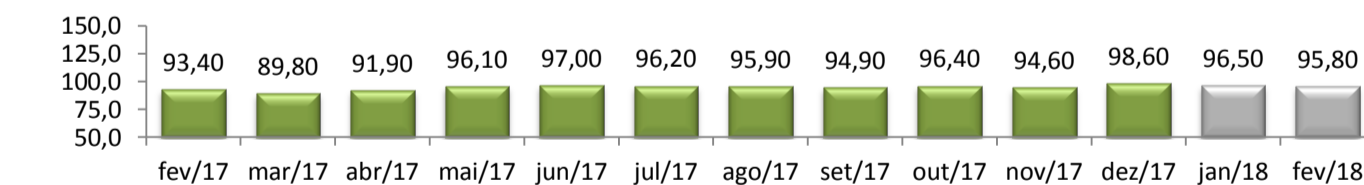
fev/2018	/	fev/2017	-17,69%
fev/2018	/	jan/2018	-10,43%
Acumulado no Ano			-7,12%
Últimos 12 meses			51,94%

ICMS DA INDÚSTRIA - SEFAZ



fev/2018	/	fev/2017	9,90%
fev/2018	/	jan/2018	-14,75%
Acumulado no Ano			10,00%
Últimos 12 meses			2,81%

PRODUÇÃO FÍSICA DA INDÚSTRIA - IBGE



1	fev/2018	/	fev/2017	2,80%
2	fev/2018	/	jan/2018	-0,73%
Acumulado no Ano			3,90%	
Últimos 12 meses			3,10%	

¹ Índice mensal (base igual mês anterior = 100)

² Índice base fixa mensal com ajuste sazonal (base média 2012 = 100)