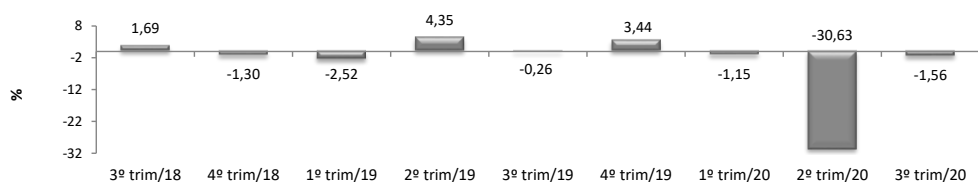


## RADAR DA INDÚSTRIA

dezembro/2020

\* Valores Atualizados

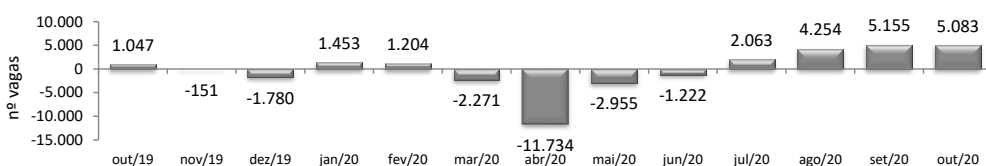
### PIB INDUSTRIAL<sup>1</sup> - IPECE



3º trim/20	/	3º trim/19	-1,56%
3º trim/20	/	2º trim/20	60,90%
Acumulado no Ano			-10,76%

<sup>1</sup> Taxa de crescimento (%) do Valor Adicionado a preços básicos da Indústria de Transformação

### EMPREGOS LÍQUIDOS GERADOS NA INDÚSTRIA DE TRANSFORMAÇÃO - CAGED



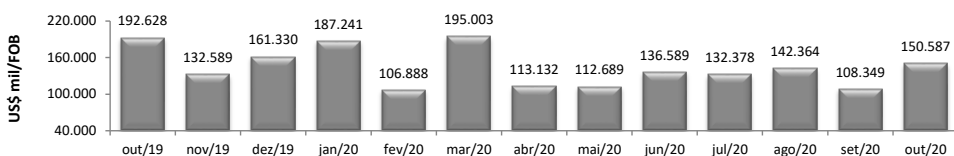
out/2020	/	out/2019	-2,48%
out/2020	/	set/2020	2,31%
Acumulado ano			0,46%

<sup>1</sup> O percentual retrata a variação do estoque no mês de referência e o estoque do mesmo mês do ano anterior, ambos com ajustes.

<sup>2</sup> A variação mensal do emprego toma como referência o estoque do mês anterior, ambos com ajustes.

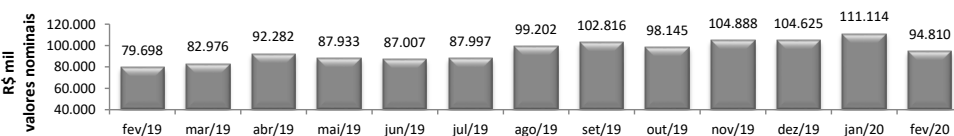
<sup>3</sup> A variação relativa toma como referência os estoques do mês atual e do mês de dezembro do ano t-1, ambos com ajustes.

### EXPORTAÇÕES DE BENS INDUSTRIALIZADOS - MDIC / SECEX



out/2020	/	out/2019	-21,82%
out/2020	/	set/2020	38,98%
Acumulado no Ano			-21,85%
Últimos 12 meses			-22,98%

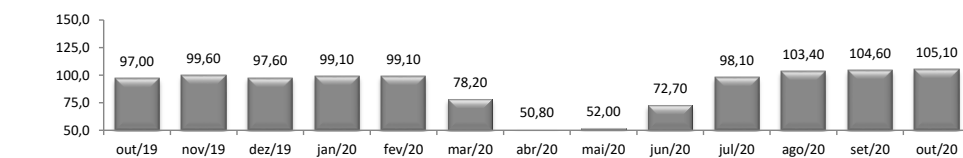
### ICMS DA INDÚSTRIA - SEFAZ<sup>1</sup>



fev/2020	/	fev/2019	18,96%
fev/2020	/	jan/2020	-14,67%
Acumulado no Ano			19,23%
Últimos 12 meses			7,06%

<sup>1</sup> Variações percentuais nominais

### PRODUÇÃO FÍSICA DA INDÚSTRIA<sup>2</sup> - IBGE

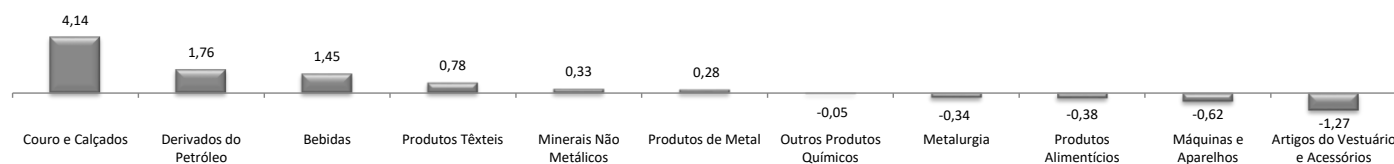


out/2020	/	out/2019	6,10%
out/2020	/	set/2020	0,48%
Acumulado no Ano			-9,80%
Últimos 12 meses			-7,60%

<sup>1</sup> Índice mensal (base igual mês ano anterior = 100)

<sup>2</sup> Índice base fixa mensal com ajuste sazonal (base média 2012 = 100)

### CONTRIBUIÇÃO PARA A TAXA DE CRESCIMENTO DA INDÚSTRIA<sup>1</sup> (p.p.<sup>2</sup>) - IBGE



<sup>1</sup> Indica a contribuição de cada atividade na formação da variação mensal (mesmo mês ano anterior) da Indústria de Transformação.

<sup>2</sup> Pontos Percentuais