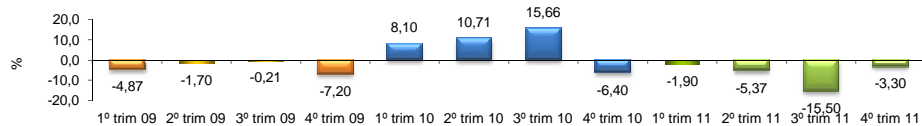


## RADAR DA INDÚSTRIA

MARÇO/2012

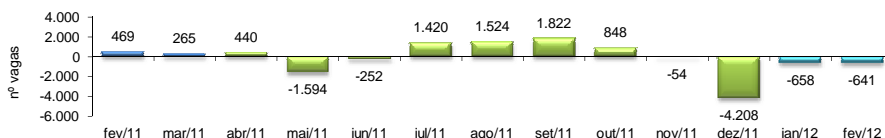
### PIB INDUSTRIAL <sup>1</sup> - IPECE



|                             |        |
|-----------------------------|--------|
| 4º Trim 2011 / 4º Trim 2010 | -3,30% |
| Acumulado no Ano            | -3,30% |
| Últimos 12 meses            | -3,30% |

<sup>1</sup> Taxa de crescimento (%) do Valor Adicionado a preços básicos da Indústria de Transformação

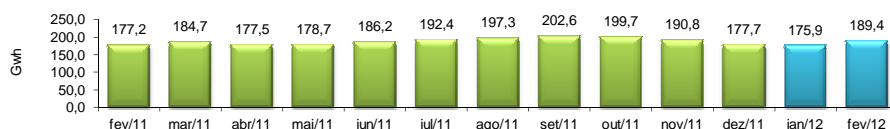
### EMPREGOS LÍQUIDOS GERADOS NA INDÚSTRIA DE TRANSFORMAÇÃO - CAGED



|                                  |          |
|----------------------------------|----------|
| <sup>2</sup> fev/2012 / fev/2011 | -236,67% |
| <sup>3</sup> fev/2012 / jan/2012 | -0,25%   |
| <sup>4</sup> Acumulado no Ano    | -0,50%   |
| <sup>5</sup> Últimos 12 meses    | 0,20%    |

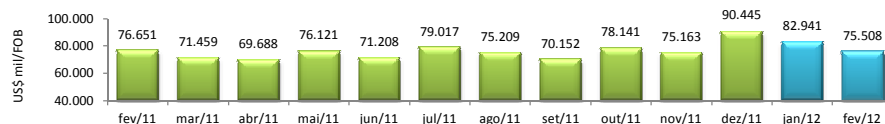
<sup>2</sup> Variação relativa toma como referência o saldo do mês atual e o saldo do mesmo mês do ano anterior  
<sup>3</sup> Variação relativa toma como referência o saldo do mês atual e o estoque do início do mês  
<sup>4</sup> Variação relativa toma como referência o saldo acumulado no ano e o estoque do início do ano  
<sup>5</sup> Variação relativa toma como referência o saldo acumulado nos últimos doze meses e estoque no início do período

### CONSUMO DE ENERGIA NA INDÚSTRIA - COELCE



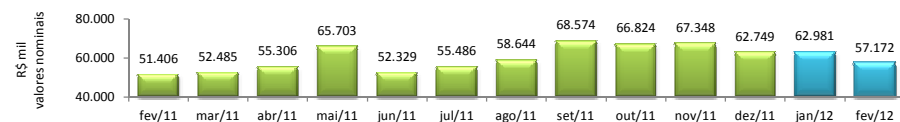
|                     |       |
|---------------------|-------|
| fev/2012 / fev/2011 | 6,91% |
| fev/2012 / jan/2012 | 7,69% |
| Acumulado no Ano    | 8,30% |
| Últimos 12 meses    | 3,92% |

### EXPORTAÇÕES DE BENS INDUSTRIALIZADOS - MDIC / SECEX



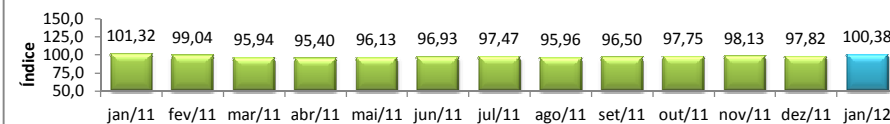
|                     |        |
|---------------------|--------|
| fev/2012 / fev/2011 | -1,49% |
| fev/2012 / jan/2012 | -8,96% |
| Acumulado no Ano    | 6,50%  |
| Últimos 12 meses    | 6,42%  |

### ICMS DA INDÚSTRIA - SEFAZ



|                     |        |
|---------------------|--------|
| fev/2012 / fev/2011 | 11,22% |
| fev/2012 / jan/2012 | -9,22% |
| Acumulado no Ano    | 6,48%  |
| Últimos 12 meses    | 2,64%  |

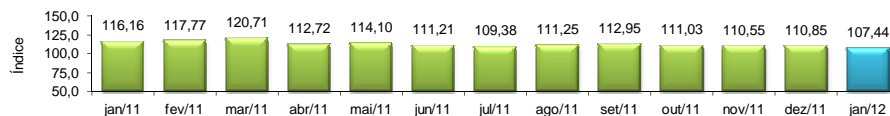
### NÚMERO DE HORAS PAGAS - IBGE



|                                  |        |
|----------------------------------|--------|
| <sup>6</sup> jan/2012 / jan/2011 | 0,38%  |
| <sup>7</sup> jan/2012 / dez/2011 | -2,07% |
| Acumulado no Ano                 | 0,38%  |
| Últimos 12 meses                 | -2,73% |

<sup>6</sup> Índice mensal (base igual mês ano anterior = 100)  
<sup>7</sup> Índice de base fixa mensal sem ajuste sazonal (base janeiro de 2001 = 100)

### PRODUÇÃO FÍSICA DA INDÚSTRIA - IBGE



|                                  |         |
|----------------------------------|---------|
| <sup>8</sup> jan/2012 / jan/2011 | -8,29%  |
| <sup>9</sup> jan/2012 / dez/2011 | -3,08%  |
| Acumulado no Ano                 | -8,29%  |
| Últimos 12 meses                 | -11,40% |

<sup>8</sup> Índice mensal (base igual mês ano anterior = 100)  
<sup>9</sup> Índice base fixa mensal com ajuste sazonal (base média 2002 = 100)