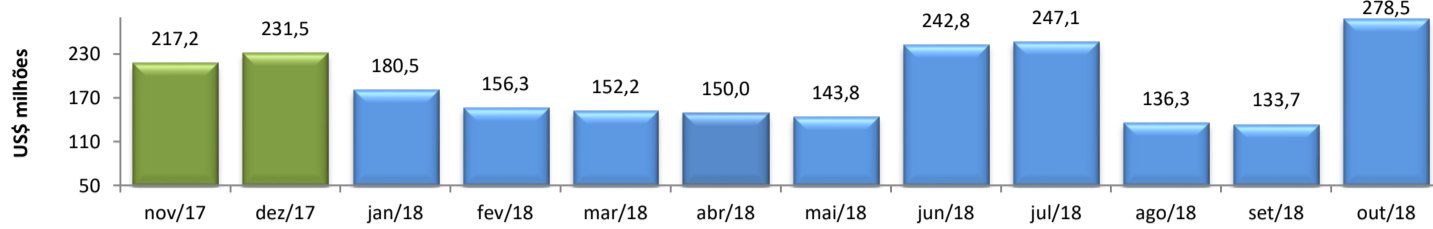


RADAR DO COMÉRCIO EXTERIOR

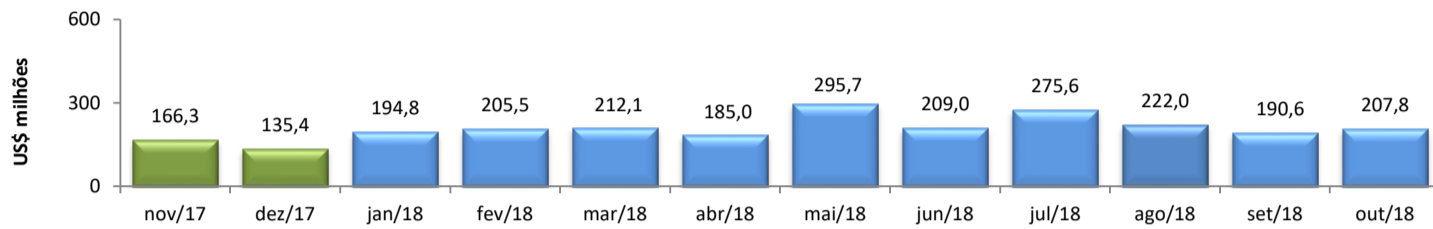
novembro/2018

VALOR DAS EXPORTAÇÕES CEARENSES - SECEX/MDIC



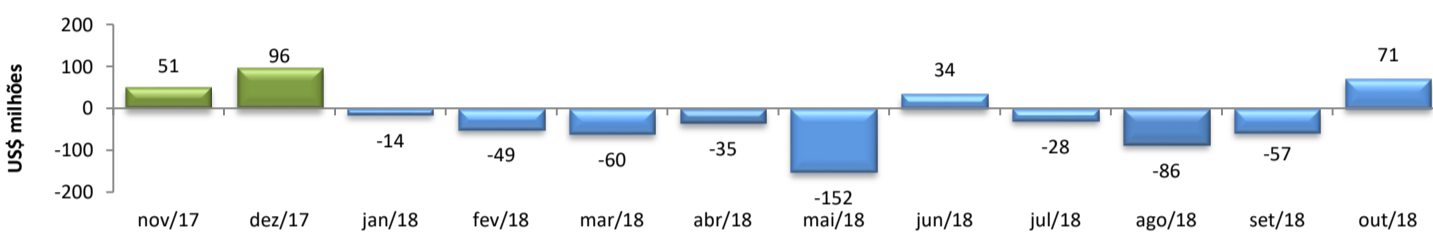
out/2018 / out/2017	48,54%
out/2018 / set/2018	108,20%
Acumulado no Ano	10,09%
Últimos 12 meses	14,92%

VALOR DAS IMPORTAÇÕES CEARENSES - SECEX/MDIC



out/2018 / out/2017	5,12%
out/2018 / set/2018	9,03%
Acumulado no Ano	13,19%
Últimos 12 meses	10,37%

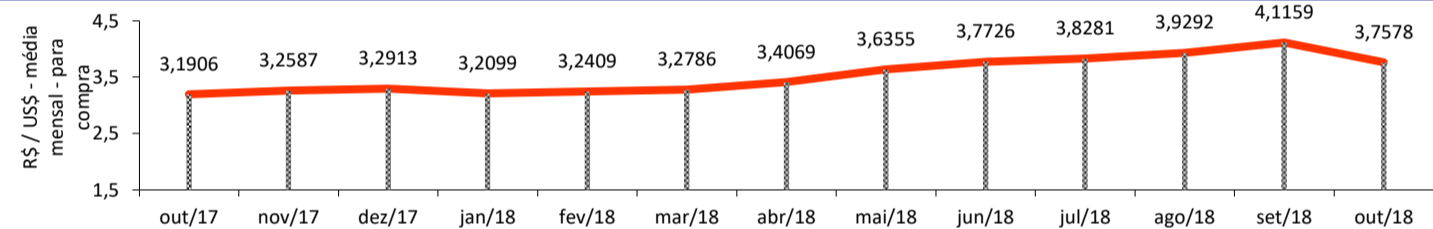
SALDO DA BALANÇA COMERCIAL CEARENSE - SECEX/MDIC



Diferença Absoluta em US\$ Milhões

out/2018 - out/2017	80,87
out/2018 - set/2018	127,51
Acumulado no Ano	-89,36
Últimos 12 meses	59,83

TAXA DE CÂMBIO COMERCIAL - IPEADATA

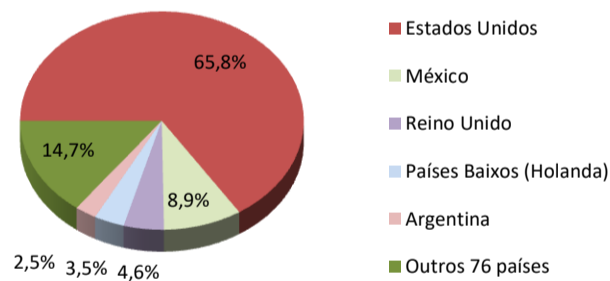


out/2018 / out/2017	17,78%
out/2018 / set/2018	-8,70%
Var. em relação a Dez/2017	14,17%
Var. em relação a Jan/2018	17,07%

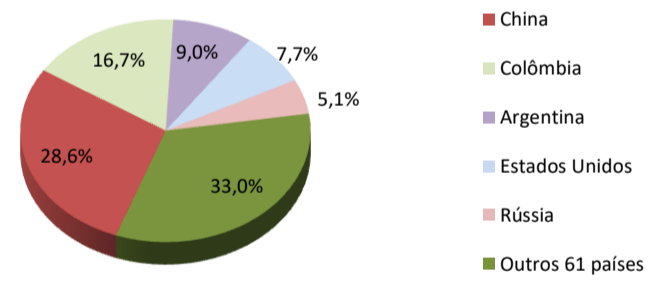
PRINCIPAIS DESTINOS DAS EXPORTAÇÕES E ORIGENS DAS IMPORTAÇÕES - SECEX/MDIC

out/2018

Principais Destinos das Exportações



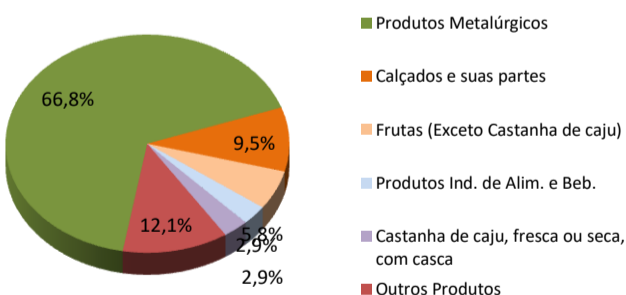
Principais Origens das Importações



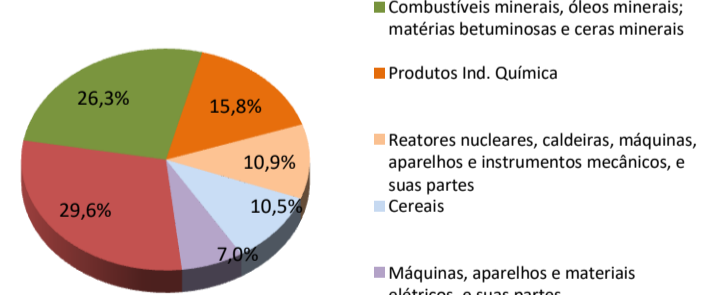
PRINCIPAIS GRUPOS DE PRODUTOS EXPORTADOS E IMPORTADOS - SECEX/MDIC

out/2018

Principais Produtos Exportados



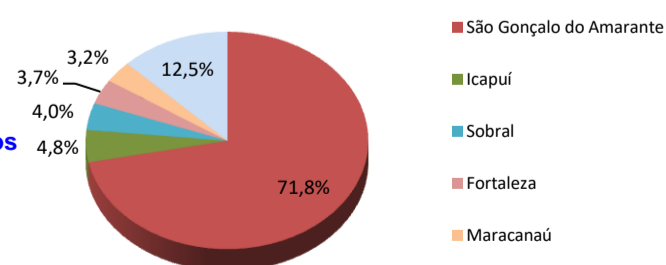
Principais Produtos Importados



PRINCIPAIS MUNICÍPIOS EXPORTADORES E IMPORTADORES - SECEX/MDIC

out/2018

Principais Municípios Exportadores



Principais Municípios Importadores

