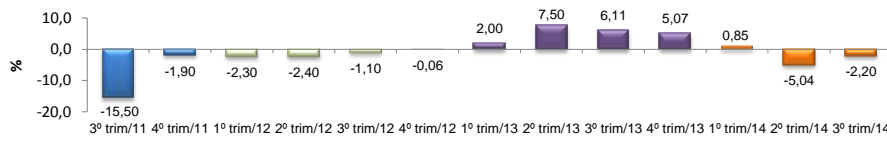


RADAR DA INDÚSTRIA

NOVEMBRO/2014

* Valores Atualizados

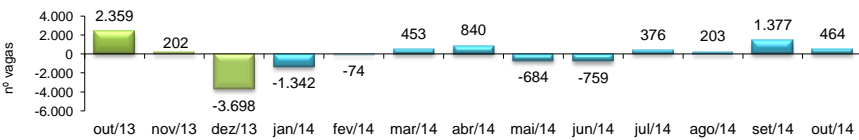
PIB INDUSTRIAL ¹ - IPECE



3º trim/14 / 3º trim/13	-2,20%
Acumulado no Ano	-2,13%

¹ Taxa de crescimento (%) do Valor Adicionado a preços básicos da Indústria de Transformação

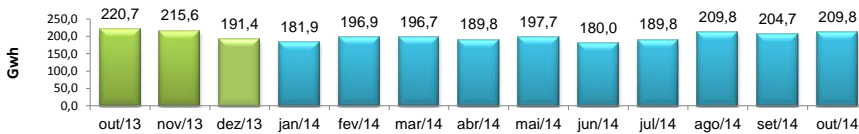
EMPREGOS LÍQUIDOS GERADOS NA INDÚSTRIA DE TRANSFORMAÇÃO - CAGED



1 out/2014 / out/2013	-80,33%
2 out/2014 / set/2014	-66,30%
3 Acumulado no Ano	-83,07%
4 Últimos 12 meses	-122,54%

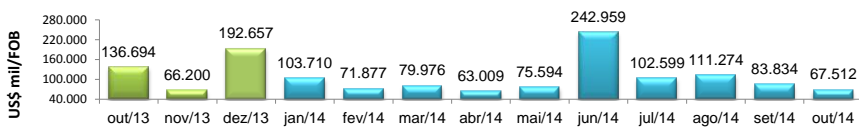
¹ Variação relativa toma como referência o saldo do mês atual e o saldo do mesmo mês no anterior;
² Variação relativa toma como referência o saldo do mês atual e o saldo do mês imediatamente anterior;
³ Variação relativa toma como referência o saldo acumulado no ano atual e o anterior;
⁴ Variação relativa toma como referência o saldo acumulado nos últimos doze meses do ano atual e do anterior.

CONSUMO DE ENERGIA NA INDÚSTRIA - COELCE



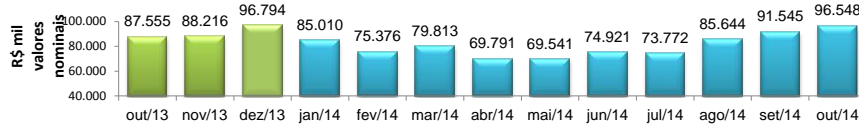
out/2014 / out/2013	-4,95%
out/2014 / set/2014	2,46%
Acumulado no Ano	-3,03%
Últimos 12 meses	-1,65%

EXPORTAÇÕES DE BENS INDUSTRIALIZADOS - MDIC / SECEX



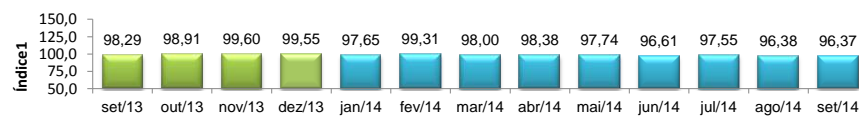
out/2014 / out/2013	-50,61%
out/2014 / set/2014	-19,47%
Acumulado no Ano	20,92%
Últimos 12 meses	28,69%

ICMS DA INDÚSTRIA - SEFAZ



out/2014 / out/2013	10,27%
out/2014 / set/2014	5,47%
Acumulado no Ano	7,98%
Últimos 12 meses	9,20%

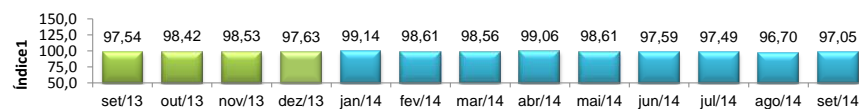
NÚMERO DE HORAS PAGAS - IBGE



1 set/2014 / set/2013	-3,63%
2 set/2014 / ago/2014	-0,86%
Acumulado no Ano	-2,45%
Últimos 12 meses	-2,00%

¹ Índice mensal (base igual mês ano anterior = 100)
² Índice de base fixa mensal sem ajuste sazonal (base janeiro de 2001 = 100)

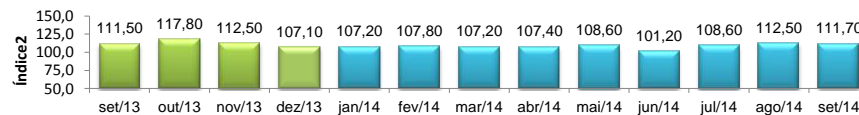
PESSOAL OCUPADO ASSALARIADO - IBGE



1 set/2014 / set/2013	-2,95%
2 set/2014 / ago/2014	-0,15%
Acumulado no Ano	-1,91%
Últimos 12 meses	-1,88%

¹ Índice mensal (base igual mês ano anterior = 100)
² Índice de base fixa mensal sem ajuste sazonal (base janeiro de 2001 = 100)

PRODUÇÃO FÍSICA DA INDÚSTRIA - IBGE



1 set/2014 / set/2013	1,20%
2 set/2014 / ago/2014	-0,71%
Acumulado no Ano	-1,10%
Últimos 12 meses	1,30%

¹ Índice mensal (base igual mês ano anterior = 100)
² Índice base fixa mensal com ajuste sazonal (base média 2012 = 100)