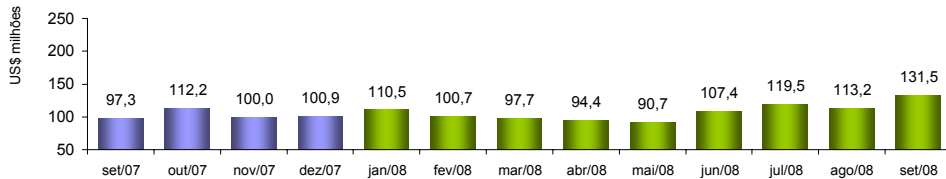


RADAR DO COMÉRCIO EXTERIOR

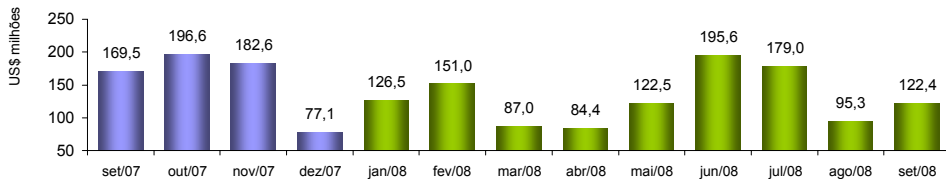
OUTUBRO/2008

VALOR DAS EXPORTAÇÕES CEARENSES - SECEX/MDIC



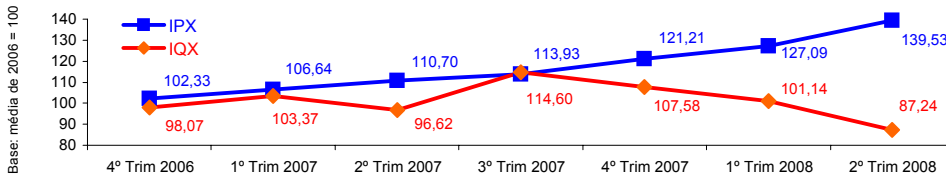
set/2008 / set/2007	35,13%
set/2008 / ago/2008	16,21%
Acumulado no Ano	15,63%
Últimos 12 meses	53,12%

VALOR DAS IMPORTAÇÕES CEARENSES - SECEX/MDIC



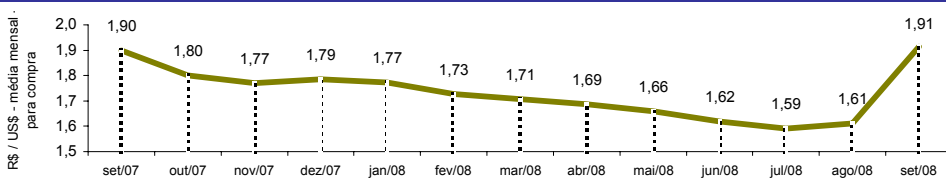
set/2008 / set/2007	-27,80%
set/2008 / ago/2008	28,49%
Acumulado no Ano	22,45%
Últimos 12 meses	70,47%

ÍNDICE DE PREÇO E DE QUANTUM DAS EXPORTAÇÕES CEARENSES - FUNCEX/MDIC



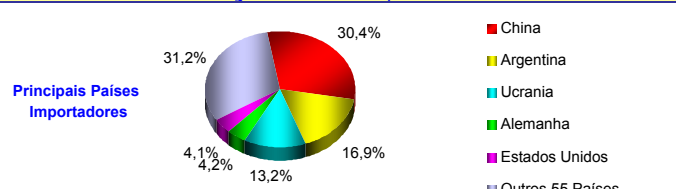
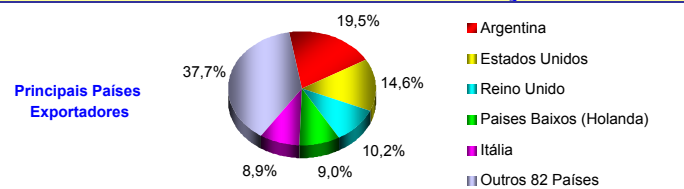
IPX 2º Trim 2008 / 2º Trim 2007	26,04%
IPX 2º Trim 2008 / 1º Trim 2008	9,79%
IQX 2º Trim 2008 / 2º Trim 2007	-9,71%
IQX 2º Trim 2008 / 1º Trim 2008	-13,74%

TAXA DE CÂMBIO COMERCIAL - IPEADATA

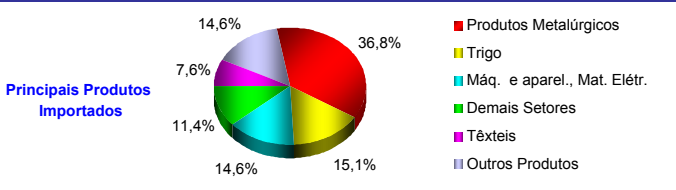
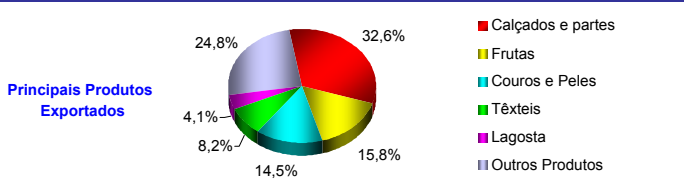


set/2008 / set/2007	0,77%
set/2008 / ago/2008	18,74%
Varição em 2008	7,19%

PRINCIPAIS DESTINOS DAS EXPORTAÇÕES E ORIGENS DAS IMPORTAÇÕES - SECEX/MDIC set/2008



PRINCIPAIS PRODUTOS EXPORTADOS E IMPORTADOS - SECEX/MDIC set/2008



PRINCIPAIS MUNICÍPIOS EXPORTADORES E IMPORTADORES - SECEX/MDIC ago/2008

