



Prefeitura de **Fortaleza**

Secretaria Municipal de
Urbanismo e Meio Ambiente

Anual

30 de Dezembro/2017

MISSÃO.....	3
VISÃO	3
VALORES	3
RESULTADOS 2017: LABORATÓRIO DA CIDADE SUSTENTÁVEL. PRINCIPAIS REALIZAÇÕES	5
RESULTADOS 2017: COORDENADORIA DE DESENVOLVIMENTO URBANO (COURB). PRINCIPAIS REALIZAÇÕES.....	12
RESULTADOS 2017: COORDENADORIA DE POLÍTICA AMBIENTAL (CPA) PRINCIPAIS REALIZAÇÕES:.....	51
RESULTADOS 2017 COORDENADORIA DE LICENCIAMENTO (COL). PRINCIPAIS REALIZAÇÕES:.....	75
RESULTADOS 2017: COORDENADORIA DE FISCALIZAÇÃO INTEGRADA (COFIS). PRINCIPAIS REALIZAÇÕES:.....	130
ASSESSORIA JURÍDICA (ASJUR)	145
RESULTADOS 2017: CENTRAL DE ATENDIMENTO.....	152
RESULTADOS 2017: CENTRAL DE ATENDIMENTO.....	155
RESULTADOS 2017: NÚCLEO DE ACOLHIMENTO AO CONTRIBUINTE - DEL PASEO.....	158
RESULTADOS 2017: PRÉ-ANÁLISE	166
ASSESSORIA DE COMUNICAÇÃO (ASCOM)	167
ARRECADAÇÃO.....	243
FUNDO DE DEFESA DO MEIO AMBIENTE (FUNDEMA)	244
FUNDO MUNICIPAL DE DESENVOLVIMENTO URBANO – FUNDURB.....	282
INDICADORES	290

Planejar e controlar o ambiente natural e o ambiente construído do Município de Fortaleza, assegurando o direito a cidade e o bem-estar de seus habitantes.

VISÃO

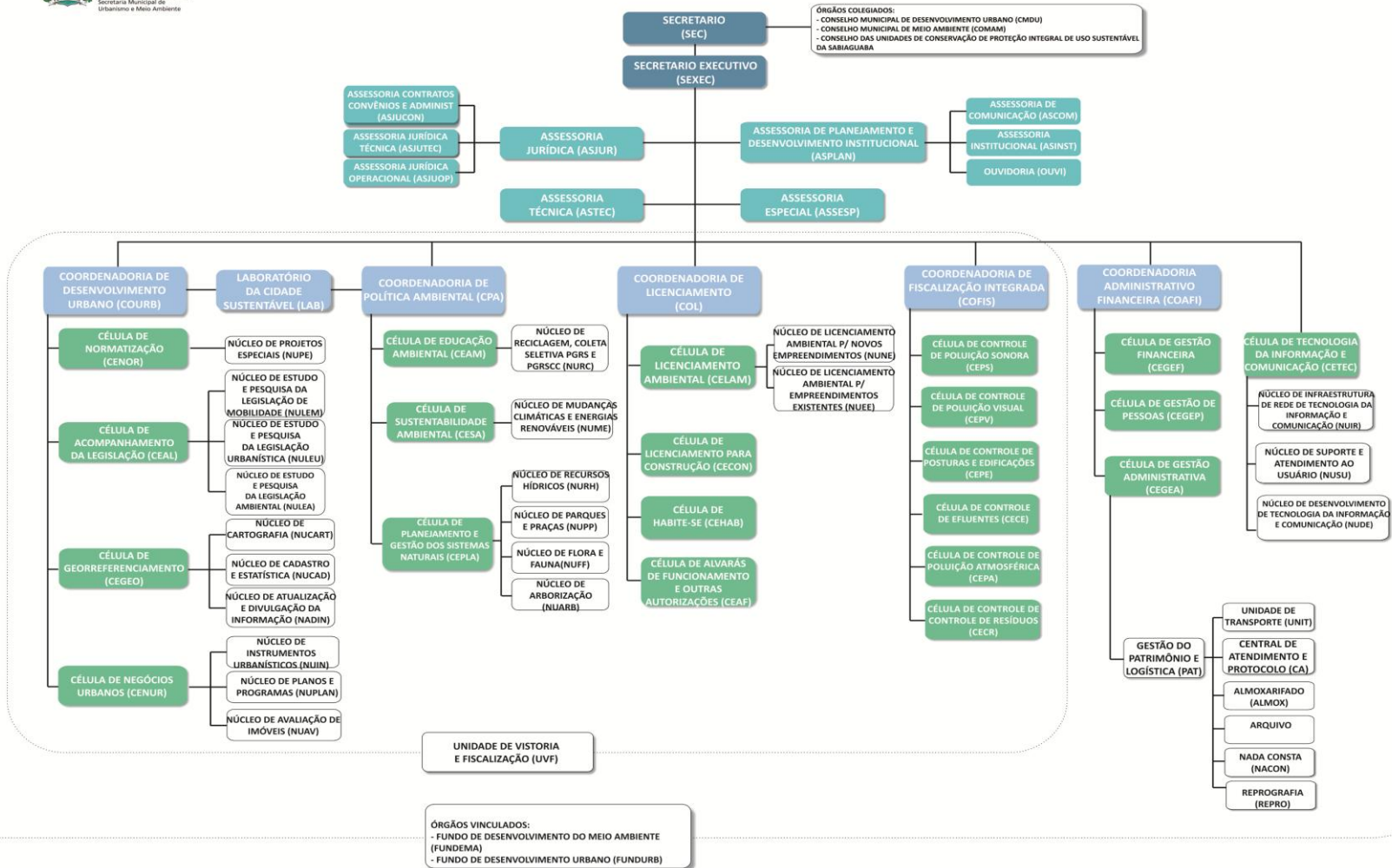
A visão proposta para o quadriênio de 2013 a 2016 alcançou os seus objetivos em todos os aspectos. A SEUMA empreendeu ações significativas no planejamento e controle do município de Fortaleza, dotando a cidade de um plano diretor com suas leis regulamentadas (mobilidade, uso do solo, meio ambiente e código de obras e posturas), políticas urbano-ambientais pré-definidas, dotando a cidade de áreas específicas vinculadas aos instrumentos do Estatuto da Cidade (operações urbanas consorciadas), fiscalização integrada (urbano e ambiental) bem como a secretaria estruturou-se com procedimentos internos otimizados, especialmente àqueles destinados ao licenciamento e ao controle.

Propõe-se para o período 2017-2020 a continuidade da implementação das políticas urbano-ambiental, com a manutenção dos mecanismos de gestão interna e a intensificação do fortalecimento institucional, por meio da capacitação continuada e dinamização dos mecanismos de comunicação interna e externa, gerando o sentimento de pertença do servidor para com o Órgão e a Prefeitura, e do cidadão com a cidade.

VALORES

- **Rigor Técnico.** Pautar as decisões em bases técnicas apoiadas por dispositivos legais;
- **Compromisso.** Prezar pela excelência do serviço público prestado ao cidadão;
- **Cooperação.** Fortalecer as relações interpessoais, o diálogo e a gestão compartilhada com o cidadão;
- **Inovação.** Democratizar o acesso por meio da modernização e simplificação dos procedimentos;

ORGANOGRAMA



RESULTADOS 2017: LABORATÓRIO DA CIDADE SUSTENTÁVEL. PRINCIPAIS REALIZAÇÕES

1- Atividades diversas

- Regulamentação/Atualização dos Instrumentos de Planejamento Municipal;
- Atividade de pesquisa e premiação nacionais e internacionais;
- Reunião com SINDUSCON sobre emendas rejeitadas do PLC 24/2016;
- Contato sobre a parceria com Úrsula (INSTITUTO A CIDADE PRECISA DE VOCE) sobre mapeamento dos potenciais de uso dos espaços públicos;

2-Elaboração de TRs

2.1 - Elaboração de TRs dos Projetos originados no LabCidade

- Elaboração do TR Base Digital do Sistema Municipal de Áreas Verdes Urbanas;
- Elaboração do TR Projeto Quadro Cidadã;
- Elaboração do TR Rotatórias Produtivas;
- Elaboração do TR Ponto da Pedra (Parque Marinho Pedra da Risca do Meio);

2.2-Elaboração de TR

- Elaboração do TR para Concurso de Ideias de Revitalização de Espaços Públicos, com assessoria da ASSESP.

3- Apoio a outros Planos Programas e Projetos

- Grupo de Trabalho de Logística Reversa;
- Participação na elaboração do Plano Municipal de Educação Ambiental de Fortaleza – PMEAFOR;
- Participação no estudo, embasamento e justificativa para criação de uma nova Zona de Preservação Ambiental ZPA 4 – Cidade 2000;
- Participação na construção do Fator Verde para Atividades;
- Participação na construção do Fator Verde para Parcelamento;
- Participação do 4º Seminário Política Nacional de Resíduos Sólidos, no dia 03 de Abril (CDL);
- Participação Workshop de Ruas Completas, realizado pela FNP e pelo WRI (Cidades Sustentáveis) Brasil, no dia 29 de Junho (Uni7);
- Participação Workshop Mobilidade Urbana Ativa, Inclusiva e Segura: Projeto Ruas Completas, parceria da FNP com a WRI Brasil (Luzeiros);
- Participação Workshop Desenho de Cidades Seguras (Seara).

4 - Pareceres Técnicos

- Elaboração de emendas ao Projeto de Lei do Código da Cidade;
- Iluminação do subsolo;
- Pisos drenantes;
- Horário de funcionamento das atividades;
- Postos de Combustíveis em Supermercados.

5 - Atividades de pesquisas do LabCidade / encontro de parceiros

- Ida a algumas regionais para apresentação e discussão dos projetos afetos aquelas regionais.

Projeto	Ações	Cronograma	RESULTADOS												
			JAN	FEV	MAR	ABR	MAI	JUN	JUL	AGO	SET	OUT	NOV	DEZ	RESULTADO FINAL
Quadra Cidadã		2017 - 2020	Realização de pesquisa	Realização de pesquisa	Elaboração de TR	Elaboração de TR	TR enviado à CPA	-	-	-	-	-	-	-	
Base Digital Áreas Verdes		2017 - 2020	-	Realização de pesquisa	Elaboração de TR	Elaboração de TR	TR enviado à CPA	-	-	-	-	-	-	-	
Rotatórias Produtivas		2017 - 2020	-	-	Realização de pesquisa	Elaboração de TR	-	TR enviado à CPA	-	-	-	-	-	-	
Ponto da Pedra		2017 - 2020	-	-	-	Realização de pesquisa	-	TR enviado à CPA	-	-	-	-	-	-	
Lagoa da Viva	6ª Conferência Municipal das Cidades	2017-2020	-	-	-	-	-	-	-	TR em elaboração	-	-	-	-	

Projeto	Ações	Cronograma	RESULTADOS												RESULTADO FINAL	
			JAN	FEV	MAR	ABR	MAI	JUN	JUL	AGO	SET	OUT	NOV	DEZ		
Esporte na sombra		2016-2022	-	-	-	-	-	-	-	TR em elaboração	-	-	-	-	-	
Concurso de ideias			-	-	-	-	-	-	-	TR elaborado	-	-	-	-	-	
Projeto de Lei do Código da Cidade	Elaboração de emendas	2017	Elaboração e revisão Emendas	Elaboração e revisão Emendas	Elaboração e revisão Emendas	Elaboração e revisão Emendas	Elaboração e revisão Emendas	Elaboração e revisão Emendas	Elaboração e revisão Emendas	Finalizadas emendas	-	-	-	-	-	

Projeto	Ações	Cronograma	RESULTADOS												RESULTADO FINAL
			JAN	FEV	MAR	ABR	MAI	JUN	JUL	AGO	SET	OUT	NOV	DEZ	
Zona de Preservação Ambiental (ZPA 4)	Criação da Zona de Preservação Ambiental (ZPA 4)		-	-	-	Pesquisa para Justificativa Técnica para ZPA 4	Elaboração da Justificativa Técnica ZPA 4	-	-	-	-	-	-	-	
Grupo de Trabalho Logística Reversa			-	-	Participação no GT	Participação no GT	Participação no GT	-	-	-	-	-	-	-	

Projeto	Ações	Cronograma	RESULTADOS												
			JAN	FEV	MAR	ABR	MAI	JUN	JUL	AGO	SET	OUT	NOV	DEZ	RESULTADO FINAL
PMEAFOR			-	-	Participação na Elaboração	Participação na Elaboração	Participação na Elaboração	Participação na Elaboração	-	-	-	-	-	-	
Fator Verde Atividades		2017	Participação na Elaboração	Participação na Elaboração	Participação na Elaboração	Participação na Elaboração	Participação na Elaboração	-	-	-	-	-	-	-	

Projeto	Ações	Cronograma	RESULTADOS												RESULTADO FINAL	
			JAN	FEV	MAR	ABR	MAI	JUN	JUL	AGO	SET	OUT	NOV	DEZ		
Fator Verde Parcelamento			-	-	-	Participação na Elaboração	Participação na Elaboração	-	-	-	-	-	-	-		
Workshop			-	-	-	-	-	-	Participação Workshop de Ruas Completas - Mobilidade Urbana Ativa - Desenho de Cidades Seguras	-	-	-	-	-	-	

Projeto	Ações	Cronograma	RESULTADOS												RESULTADO FINAL
			JAN	FEV	MAR	ABR	MAI	JUN	JUL	AGO	SET	OUT	NOV	DEZ	
Parecer Técnico		2017	-	-	-	-	Iluminação do subsolo	Horário de funcionamento das atividades	Pisos drenantes	-	-	-	-	-	

RESULTADOS 2017: COORDENADORIA DE DESENVOLVIMENTO URBANO (COURB). PRINCIPAIS REALIZAÇÕES

- Regulamentação/Autorização dos Instrumentos de Planejamento Municipal:

- **Aprovação da Lei de Uso e Ocupação do Solo(LUOS) Lei Complementar nº236/2017:**

sobre o Parcelamento Uso e Ocupação do Solo, foram realizadas reuniões entidades da sociedade civil que resultaram em emendas, visando melhorias públicas no PLC 001/2016, onde resultaram na aprovação da Lei Complementar.

-**Minuta de Projeto de Lei da Regulamentação da Outorga Onerosa de Alteração de Uso** – minuta de consolidação das Leis nº 10.335-2015 e nº 10.431-2015. O texto da Minuta foi revisado em relação à algumas considerações feitas por entidades da sociedade civil.

-**Revisão da Lei da Fração do Lote nº101-2011** – foi revisada a Lei da Fração do Lote, eliminando os índices nas zonas (ZOC e ZOP I e II), nos trechos das estações de metrô / vlt / corredores Transfor; e nos demais trechos

Atualização/Regulamentação Plano Diretor:

ZPA 4 Cocó: elaboração da minuta ZPA 4 (Cocó), em parceria com a CPA e Laboratório da Cidade.

ZRA Jangurussu: elaboração da minuta de modificação do zoneamento (de ZPU para ZRA) do aterro do Jangurussu (parceria com a CPA)

Pareceres Normativos:

-Regulamentação da ocupação das barracas da Praia do Futuro

-Regulamentação dos ecopontos (parceria com a CPA)

-Regulamentação dos paraciclos

-Ligação aérea entre edificações públicas ou privadas – deu suporte para a emenda na LUOS

Módulo de exceção do Fortaleza Online:

Suporte na elaboração dos “módulos de exceção” do Fortaleza Online, de forma a dar celeridade ao sistema.

- Módulo de exceção do North Shopping / Iguatemi / Palácio do Progresso
- Módulo de exceção de áreas institucionais (campus do Pici / unifor...)
- Módulo de exceção da ZEIS 3

Operações Urbanas Consorciadas:

- **OUC Sitio Tunga:** Obra em andamento.
- **OUC Riacho Maceió:** A empresa parceira está realizando o processo de regularização cartorária, junto ao SPU, para realizar a doação das áreas públicas;
- **OUC Dunas do Cocó:** Aguardando definição jurídica quanto ao Agravo de Instrumento, contudo já nos antecipamos para a regulamentação da ZPA4;
- **OUC Parque Lagoa da Sapiranga:** Avanço no processo de negociação com um possível parceiro para a OUC com definições de contrapartidas na área de drenagem;
- **OUC Osório de Paiva:** Foi assinado o termo de convênio com a rede de supermercados Atacadão, que proporcionará a construção de um equipamento cultural para a comunidade do entorno em estudo com a Seinf;

Transferência do Direito de Construir:

- Emissão de uma certidão em Dezembro/2017.

Geoprocessamento:

- Processo de discussão e negociação para atualização dos limites municipais de Fortaleza, resultando na elaboração de mapas e assinaturas de termo de ajuste de divisa municipal legal (itaitinga).
 - Assinatura de Termo de Cooperação Seuma e Sefin, relacionado com o Cadastro Multifinalitário, projeto integrante do Fortaleza Cidade Sustentável;
 - Avanço no processo de contratação de empresa para consultoria na elaboração do Cadastro Multifinalitário com recurso do Fundo Espanhol;
 - Contribuição cartográfica junto ao grupo de trabalho para a delimitação do Parque do Cocó;
- Elaboração de mapas temáticos para servir de base para pesquisas e estudos.

Outorga Onerosa – Status

PROCESSO	CPPD	TERMO DE COMPROMISSO	STATUS
9694/2015 – ALFA 2 SPE	22/06/2016	-	ARQUIVADO
15313/2014 – FP2 PARTICIPAÇÕES	20/01/2016	-	PROCESSO EM ANÁLISE

3767/2017 - JJA CONSULTORIA	18/01/2017	TERMO DE COMPROMISSO ASSINADO. AGUARDANDO ALVARÁ.	EM ANÁLISE – DIVERGÊNCIA DE ÁREA CONSTRUÍDA PARA ALVARÁ E NO TERMO DE COMPROMISSO.
5750/2015 – OSVALDO LUIZ	22/06/2016	TERMO DE COMPROMISSO ASSINADO E PAGO.	FINALIZADO.
11916/2016 – COLMEIA PALATIUM	06/12/2016	- TERMO DE COMPROMISSO ASSINADO. AGUARDANDO ALVARÁ.	EM ANÁLISE.
10787/2014 – HOSPITAL MONTE KLINIKUM	15/12/2014		ARQUIVADO.
20319/2015 – J. MACEDO	16/03/2016	TERMO DE COMPROMISSO ASSINADO E PAGO.	FINALIZADO.
9638/2017 – MARCOS CEZAR	-		FINALIZADO.INDEFERIDO,FORA DA LEGISLAÇÃO DE PROJETO ESPECIAL.

PROCESSO	CPPD	TERMO DE COMPROMISSO	STATUS
10127/2017 – DIAGONAL	-	-	EM ANÁLISE – ANÁLISE NA SEINF.
1688/2014 – AUGUSTO CESAR	-	-	FINALIZADO.
4798/2016 – JSC INCORPORAÇÕES	-	-	EM ANÁLISE
4798/2016 – SCC CONSTRUÇÕES	-	-	EM ANÁLISE – OUC SAPIRANGA

601/2017 - SENAC	-	-	EM ANÁLISE – AGUARDANDO O REQUERENTE COM O RIST.
6691/2015 – IDIBRA PARTICIPAÇÕES	-	-	EM ANÁLISE-LOCALIZADO NO AGRAVO DE INSTRUMENTO.
7321/2016 – NACIONAL INVESTIMENTOS	-	-	CONCLUÍDO

CÉLULA DE NORMATIZAÇÃO - CENOR

Projeto	Ações	Cronograma	RESULTADOS													
			JAN	FEV	MAR	ABR	MAI	JUN	JUL	AGO	SET	OUT	NOV	DEZ	RESULTADO FINAL	
Regulamentação do Plano Diretor de Fortaleza	Lei de Parcelamento, Uso e Ocupação do Solo	2013-2017	Em discussão na Câmara de Vereadores	Em discussão na Câmara de Vereadores	Em discussão na Câmara de Vereadores	Em discussão na Câmara de Vereadores	Em discussão na Câmara de Vereadores	Em discussão na Câmara de Vereadores	Em discussão na Câmara de Vereadores	Em discussão na Câmara de Vereadores	Lei aprovada pela Câmara Municipal. ZPA4	Implantação no Fortaleza Online	Implantação no Fortaleza Online	Elaboração de pareceres normativos, Projeto de Lei da ZPA.	Elaboração de pareceres normativos	
	Lei do Sistema Viário	2017	Em discussão na Câmara de Vereadores	Em discussão na Câmara de Vereadores	Em discussão na Câmara de Vereadores	Em discussão na Câmara de Vereadores	Em discussão na Câmara de Vereadores	Em discussão na Câmara de Vereadores	Em discussão na Câmara de Vereadores	Em discussão na Câmara de Vereadores	Lei aprovada pela Câmara Municipal.	Implantação no Fortaleza Online	Implantação no Fortaleza Online	Elaboração de estudos de melhorias	Elaboração de estudos de melhorias	
	Lei que trata da Outorga Onerosa da Alteração de Uso	2013-2017	Em andamento a unificação das leis	Em andamento a unificação das leis	Em andamento a unificação das leis	Em andamento a unificação das leis	Em andamento a unificação das leis	Em andamento a unificação das leis	Em andamento a unificação das leis	Em andamento a unificação das leis	Em andamento a unificação das leis	Em andamento a unificação das leis	Em andamento a unificação das leis	Em andamento a unificação das leis	Em andamento a unificação das leis	Lei publicada no DOM em 01/04/2015 e sua Alteração publicada no DOM no dia 22/12/2015.

CÉLULA DE NORMATIZAÇÃO - CENOR

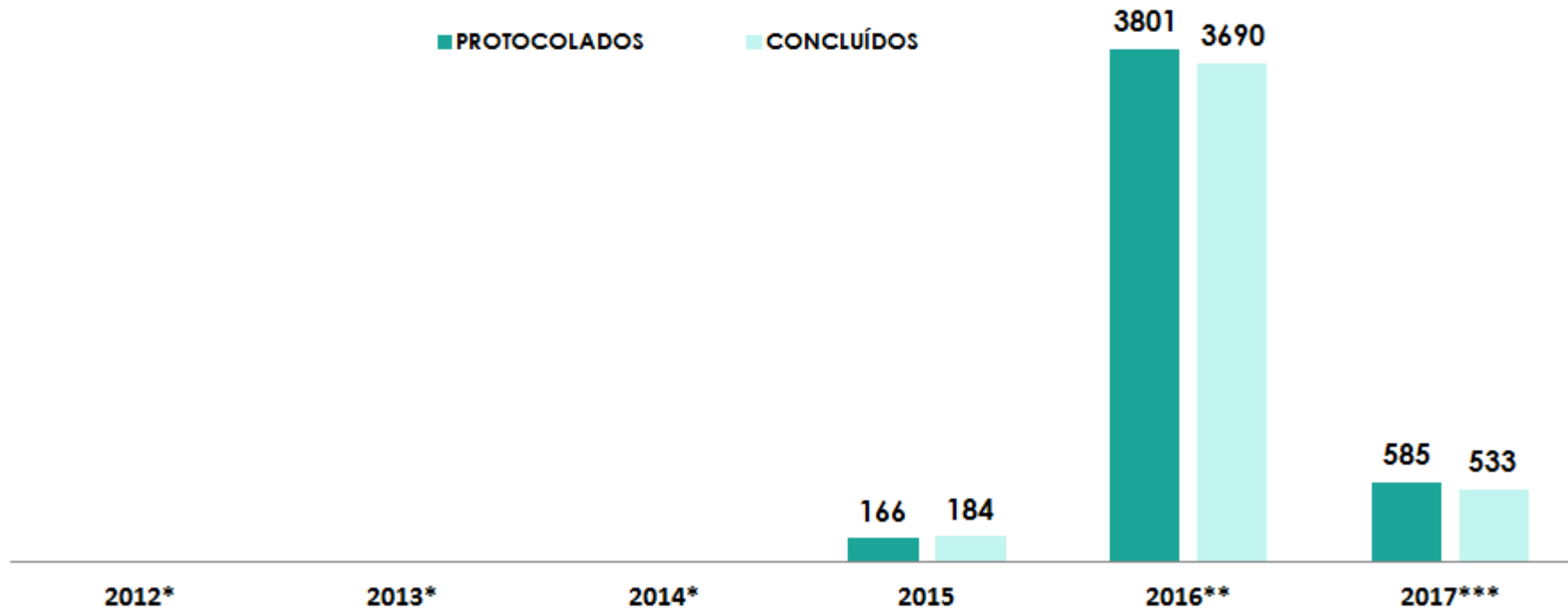
Serviços	Cronograma	RESULTADOS																								TOTAL	
		JAN		FEV		MAR		ABR		MAI		JUN		JUL		AGO		SET		OUT		NOV		DEZ		E	S
		E	S	E	S	E	S	E	S	E	S	E	S	E	S	E	S	E	S	E	S	E	S				
Alvará de Construção	Contínuo	-	-	-	-	-	-	-	-	01	01	01	01	-	-	04	03	-	01	01	01	02	01	01	02	10	10
Análise de Orientação Prévia (AOP)	Contínuo	-	-	03	02	01	01	02	01	03	03	02	02	-	-	-	-	01	01	-	-	02	02	01	01	15	12
Projeto Arquitetônico	Contínuo	01	02	-	-	-	-	-	-	-	-	-	-	01	01	01	-	01	01	-	-	-	-	02	02	06	04
Alvará de Funcionamento	Contínuo	-	-	-	-	-	-	-	-	-	-	02	02	-	-	-	-	-	-	-	-	01	01	-	-	03	03
Solicitação Geral	Contínuo	-	-	-	-	03	03	-	-	04	04	03	03	03	02	-	-	01	02	04	04	-	-	-	-	18	18
Licença Ambiental	Contínuo	02	02	03	03	-	-	02	02	02	01	01	01	01	01	-	-	-	-	-	-	-	-	-	-	11	10
Auto de Constatação	Contínuo	-	-	-	-	-	-	-	-	-	-	-	-	-	-	-	-	-	-	-	-	-	-	-	-	-	-
Certidão	Contínuo	-	-	-	-	-	-	-	-	-	-	-	-	-	-	-	-	-	-	-	-	-	-	-	-	-	-
Ofício	Contínuo	02	03	05	04	02	02	-	-	-	-	01	01	02	02	-	-	-	-	-	-	-	-	-	-	12	12
Remessa de Documentos	Contínuo	-	-	-	-	-	-	-	-	-	-	-	-	-	-	-	-	-	-	-	-	-	-	-	-	-	-
Aprovação de Loteamentos	Contínuo	-	-	-	-	-	-	-	-	-	-	-	-	-	-	-	-	-	-	-	-	-	-	-	-	-	-
Denúncia Virtual	Contínuo	-	-	-	-	-	-	-	-	-	-	-	-	-	-	-	-	-	-	-	-	-	-	-	-	-	-
Acréscimo/Reforma	Contínuo	-	-	-	-	-	-	-	-	-	-	-	-	-	-	-	-	-	-	-	-	-	-	-	-	-	-
Carta	Contínuo	-	-	-	-	01	01	-	-	-	-	-	-	-	-	-	-	-	-	-	-	-	-	-	-	01	01
Desmembramento e Remembramento de lotes	Contínuo	-	-	-	-	-	-	-	-	-	-	-	-	-	-	-	-	-	-	-	-	-	-	-	-	-	-
Consulta de Adequabilidade Locacional	Contínuo	73	73	35	30	53	53	37	36	51	48	49	49	31	29	32	29	16	19	55	53	36	35	27	25	495	454
Outros	Contínuo	-	-	02	02	-	-	03	03	04	03	03	02	01	01	01	-	02	02	-	-	-	-	-	-	16	13
TOTAL		78	80	48	41	60	60	44	42	64	59	62	61	39	36	38	33	20	24	60	58	41	39	31	31	585	533

CÉLULA DE NORMATIZAÇÃO - CENOR – 2012/2017

SERVIÇOS	RESULTADOS											
	TOTAL 2012*		TOTAL 2013*		TOTAL 2014		TOTAL 2015		TOTAL 2016		TOTAL 2017	
	E	S	E	S	E	S	E	S	E	S	E	S
Alvará de Construção	-	-	-	-	15	13	13	11	13	19	10	10
Análise de Orientação Prévia (AOP)	-	-	-	-	14	14	12	11	15	13	15	12
Projeto Arquitetônico	-	-	-	-	15	16	03	04	09	08	06	04
Alvará de Funcionamento	-	-	-	-	40	42	45	49	25	26	03	03
Solicitação Geral	-	-	-	-	11	11	15	18	08	08	18	18
Licença Ambiental	-	-	-	-	60	62	33	37	69	66	11	10
Auto de Constatação	-	-	-	-	02	02	-	-	01	01	-	-
Certidão	-	-	-	-	01	01	-	-	01	02	-	-
Ofício	-	-	-	-	14	14	09	08	05	05	12	12
Remessa de Documentos	-	-	-	-	01	01	-	-	-	-	-	-
Aprovação de Loteamentos	-	-	-	-	01	01	01	01	-	-	-	-
Denúncia Virtual	-	-	-	-	03	03	-	-	-	-	-	-
Acréscimo/Reforma	-	-	-	-	02	02	03	03	01	02	-	-
Carta	-	-	-	-	02	02	06	05	02	02	01	01
Desmembramento e Remembramento de lotes	-	-	-	-	-	-	-	-	-	-	-	-
Consulta de Adequabilidade Locacional	-	-	-	-	-	-	-	-	3.627	3.513	495	454
Outros	-	-	-	-	03	03	43	45	25	25	16	13
TOTAL	-	-	-	-	184	187	183	182	3.801	3.690	585	533

* Não há registro quantitativo dos anos de 2012 e 2013.

TOTAL - PROCESSOS TRAMITADOS NO CENOR 2012-2017

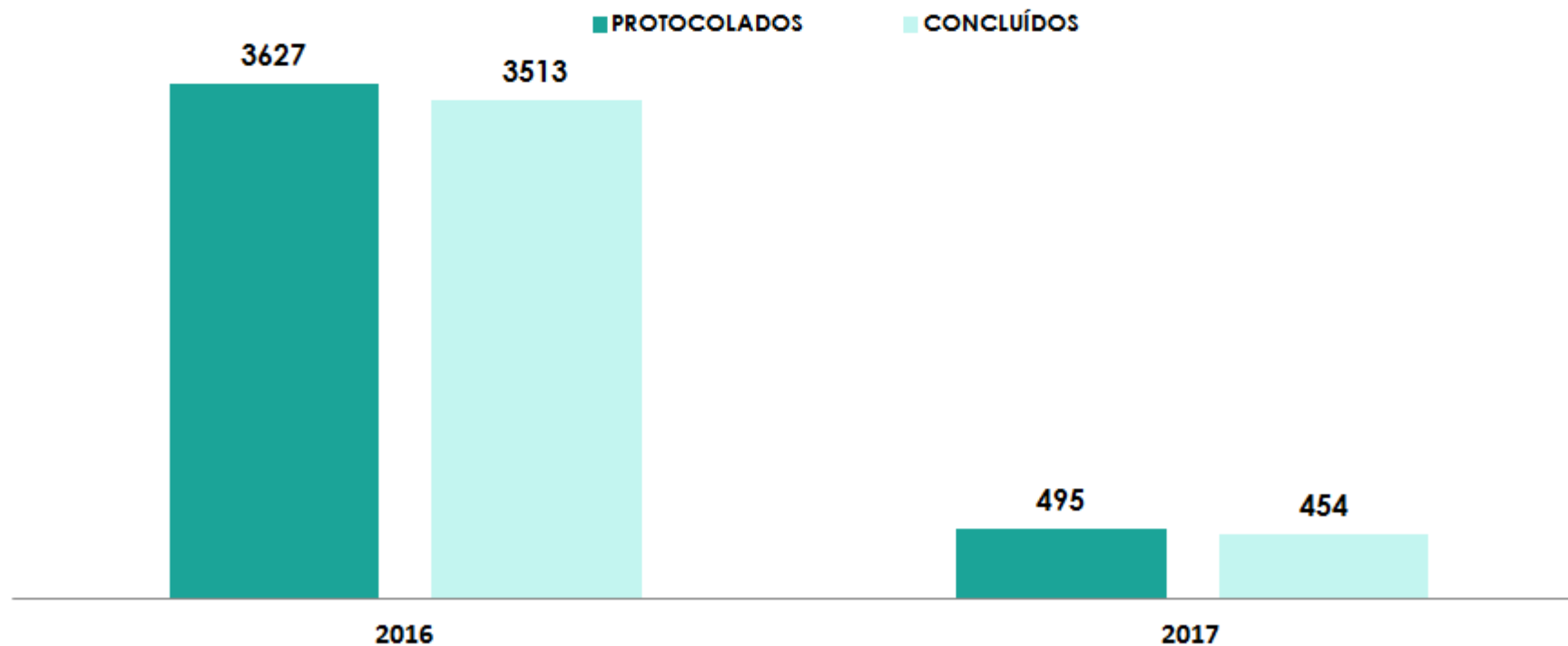


* Não há registro quantitativo dos anos de 2012, 2013 e 2014.

** Em 2016 se iniciou a tramitação de processos relativos à Adequabilidade Locacional na Courb

*** Em 2017 parte dos processos ficou para competência do Ceaf

QUANTITATIVO - PROCESSOS DE CONSULTA DE ADEQUABILIDADE LOCACIONAL JANEIRO A DEZEMBRO/2016 - 2017



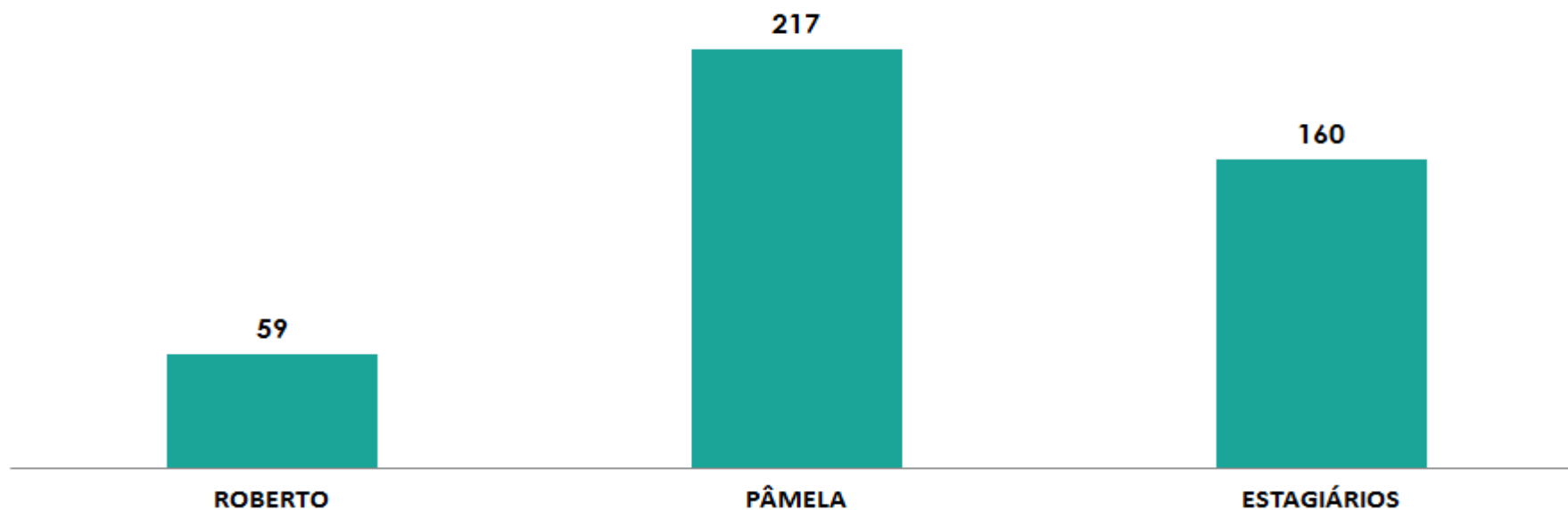
* Em 2016 se iniciou a tramitação de processos relativos à Consulta de Adequabilidade Locacional na COURB

** Em 2017 parte dos processos ficou para competência do Ceaf

RELATÓRIO DE DESEMPENHO DOS ANALISTAS – CENOR JAN A DEZ/2017

RESULTADOS													
	JAN	FEV	MAR	ABR	MAI	JUN	JUL	AGO	SET	OUT	NOV	DEZ	TOTAL
LUCILLA ROCHA	12	06	07	05	-	-	-	-	-	-	-	-	30
GERMANO	18	-	36	19	-	-	-	-	-	-	-	-	18
PAMELA PIMENTEL	05	22	-	-	29	17	26	17	04	22	17	26	217
ROBERTO CRAVEIRO	05	-	14	18	02	12	09	09	10	-	08	04	59
ESTAGIÁRIOS	32	14	-	-	27	34	-	-	-	-	-	-	160
TOTAL	72	42	57	42	58	61	35	26	14	22	25	30	484

DESEMPENHOS DOS ANALISTAS – CENOR 2017



CÉLULA DE GEORREFERENCIAMENTO - CEGEO

Serviços	Cronograma	RESULTADOS																											
		JAN		FEV		MAR		ABR		MAI		JUN		JUL		AGO		SET		OUT		NOV		DEZ		TOTAL			
		E	S	E	S	E	S	E	S	E	S	E	S	E	S	E	S	E	S	E	S	E	S	E	S	E	S		
Ação de Usucapião	Contínuo	104	74	76	86	86	65	33	42	82	84	139	77	67	124	53	63	15	18	13	08	100	81	32	75	800	797		
Retificação Imobiliária	Contínuo	09	07	07	03	11	12	04	02	05	06	02	02	07	07	14	11	09	12	05	02	02	08	03	07	78	79		
Emissão de Certidão	Contínuo	129	121	99	68	123	107	79	69	155	131	169	108	169	157	218	288	225	307	156	101	168	134	181	280	1.871	1.871		
Ministério Público	Contínuo	04	04	08	03	04	02	-	-	-	-	-	-	04	05	-	02	-	-	-	-	-	02	-	02	20	20		
Defensoria Pública	Contínuo	01	01	06	02	01	-	-	-	-	-	-	-	-	-	-	-	-	-	-	-	-	03	01	03	09	09		
Placas de Denominação de logradouros	Contínuo	19	19	06	05	07	05	09	09	08	07	03	02	01	-	03	-	10	13	05	05	02	04	05	09	78	78		
Croquis para denominação de logradouros	Contínuo	-	-	01	01	-	-	-	-	-	-	-	-	-	-	-	-	-	-	-	-	-	-	-	-	01	01		
Informação sobre bens públicos	Contínuo	-	-	-	-	-	-	-	-	-	-	-	-	-	-	01	01	-	-	-	-	-	-	-	-	01	01		
Ofícios	Contínuo	18	15	26	19	23	24	38	17	43	28	26	14	28	17	21	32	40	68	56	63	23	24	25	43	367	364		
Consulta de Adequabilidade Locacional	Contínuo	09	09	44	42	66	52	44	45	56	48	49	40	35	48	59	59	41	41	17	12	25	34	10	24	455	454		
Licença Ambiental	Contínuo	02	02	-	-	01	01	-	-	-	-	-	-	-	-	-	-	-	-	-	-	-	-	-	-	03	03		
Outros	Contínuo	21	18	24	17	33	21	29	23	36	18	23	14	16	10	17	24	18	36	16	15	17	26	15	31	265	253		
TOTAL		316	270	297	246	355	289	236	207	385	322	411	257	327	368	386	480	358	495	268	206	338	316	272	474	3.949	3.930		

E= Entrada de processos

S= Saída de processos

CADASTRO MULTIFINALITÁRIO

PRAZO DE FINALIZAÇÃO EM MARÇO DE 2018.

- Empresa contratada para atualização do cadastro com recurso a fundo perdido financiado pelo Fundo Espanhol em colaboração com a SEFIN;

PRODUTOS JÁ FINALIZADOS

- Mapeamento da modelagem dos processos de loteamentos e logradouros (fluxos);
- Levantamento de dados dos loteamentos / Execução do Plano Piloto de Loteamentos
- Inventário de dados dos loteamentos: Levantamento das plantas de loteamento na SEUMA,SEFIN,SER I, SER II, SER III, SER IV, SER V e SER VI;
- Capacitação técnica, transferência e compartilhamento de experiências;
- Realização de entrevistas de levantamento de atividades com técnicos;

PRODUTOS EM ANDAMENTO

- Levantamento de dados dos logradouros / Execução do Plano Piloto de Logradouros;
- Levantamento dos requisitos dos módulos de loteamentos e logradouros;
- Detecção e propositura de novos módulos ou atualização de módulos no SITFOR;
- Atualização de dados para os módulos loteamento e logradouro no SITFOR;
- Capacitação Técnica: Curso de Fundamentos e administração do PostgreSQL.

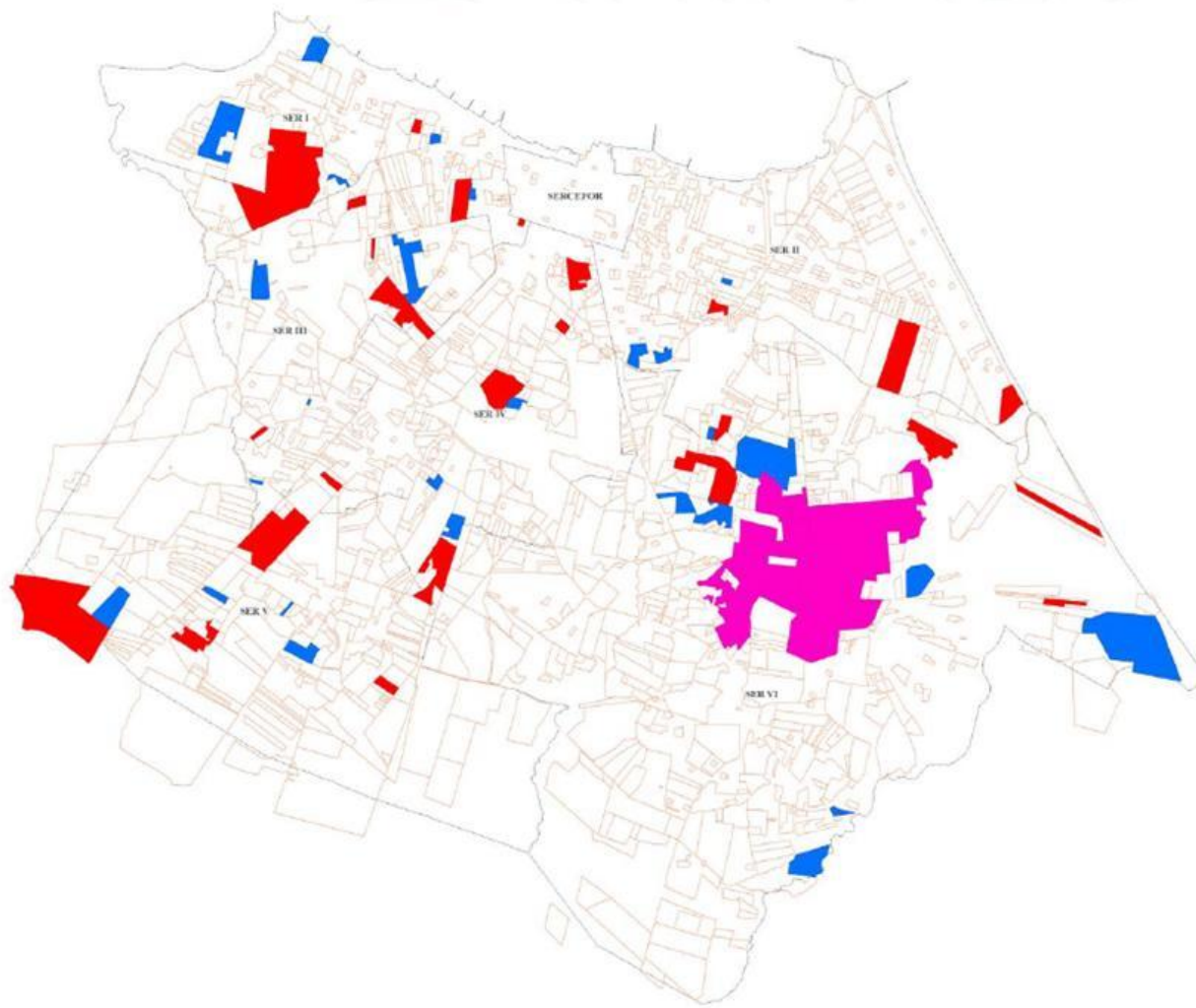
PRODUTOS NÃO INICIADOS

- Especificação de interoperabilidade;

- Transferência e compartilhamento de experiências;

PLANO PILOTO

- Execução do Piloto das Plantas de Loteamento
 - 81 plantas georreferenciadas;
 - 46.058 lotes;
 - 2.696 quadras.



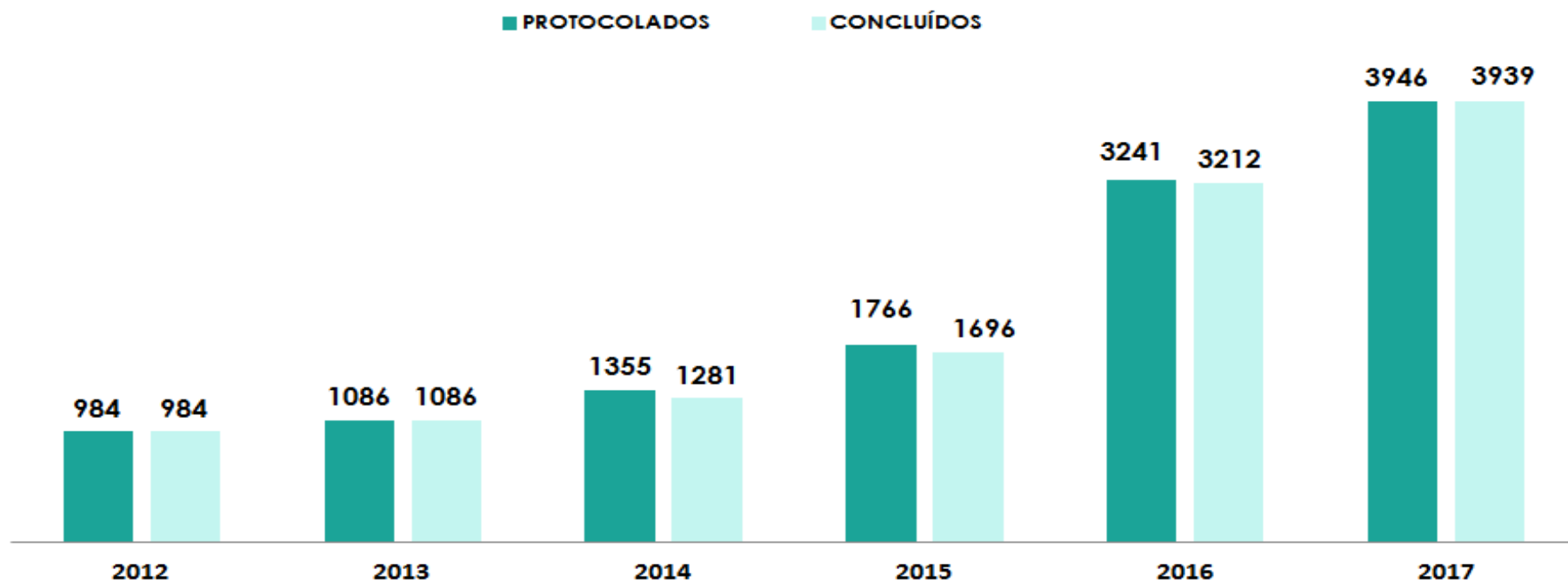
Legenda

- Área Estudo de Caso
- Área Pilto**
- Digital
- Papel
- Loteamento
- Regional

CÉLULA DE GEORREFERENCIAMENTO - CEGEO – 2012 /2017

SERVIÇOS	RESULTADOS											
	TOTAL 2012		TOTAL 2013		TOTAL 2014		TOTAL 2015		TOTAL 2016		TOTAL 2017	
	E	S	E	S	E	S	E	S	E	S	E	S
Ação de Usucapião	577	577	714	714	885	862	895	909	958	956	800	797
Emissão de Certidão	269	269	183	183	305	275	505	437	1.111	1.098	1.871	1.871
Retificação Imobiliária	138	138	170	170	165	129	92	77	84	83	78	79

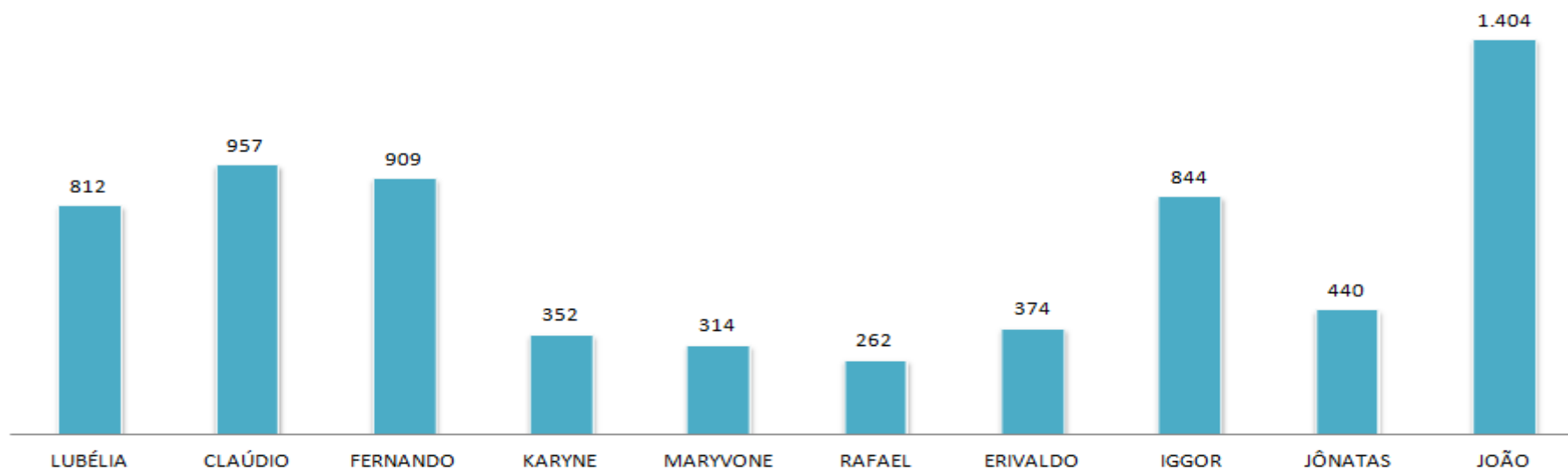
TOTAL - PROCESSOS TRAMITADOS NA CEGEO 2012-2017



RELATÓRIO DE DESEMPENHO DOS ANALISTAS – CEGEO JAN A DEZ/2017

RESULTADOS													
	JAN	FEV	MAR	ABR	MAI	JUN	JUL	AGO	SET	OUT	NOV	DEZ	TOTAL
LUBÉLIA SILVA	59	87	95	40	87	89	94	51	65	68	52	25	812
CLÁUDIO HONORATO	42	119	85	58	72	127	130	77	57	06	123	61	957
FERNANDO FERNANDES	57	136	125	118	150	191	-	14	55	15	27	21	909
KARYNNE SOARES	56	37	-	-	-	-	-	48	53	64	29	65	352
MARYVONE GOMES	-	-	-	-	-	-	-	241	36	17	-	20	314
RAFAEL FIALHO	-	-	-	-	-	-	-	74	59	09	54	66	262
ERIALDO FELIX	-	-	-	-	-	-	-	148	64	36	41	85	374
IGGOR TORRES	-	-	-	-	-	-	-	221	151	142	155	109	844
JONATAS GOMES	35	49	59	38	51	41	27	30	19	02	25	64	440
JOÃO GUILHERME DUARTE	-	-	-	-	-	-	-	-	346	348	397	313	1.404
TOTAL	249	428	364	254	360	448	317	904	905	707	506	516	5.610

DESEMPENHO DOS ANALISTAS- CEGEO JANEIRO A DEZEMBRO/2017



*As diferenças de resultados também ocorrem pela complexidade dos processos





**Equipe do cadastro multifinalitário

CÉLULA DE NEGÓCIOS URBANOS - CENUR





OPERAÇÕES URBANAS CONSORCIADAS (OUC)

SEUMA - COURB - CENUR

Nº	Parceiro	Área da Operação	Identificação do Empreendimento	Bairro	Ano de entrega das contrapartidas	Arrecadação
1	OUC RIACHO MACEIÓ		OPERAÇÃO URBANA CONSORCIADA PARQUE FOZ RIACHO MACEIÓ - LEI Nº 8503 DE 26 DE DEZEMBRO DE 2000	MUCURIBE	2014	R\$ 9.473.414,65
2	OUC LAGOA DO PAPICU		OPERAÇÃO URBANA CONSORCIADA LAGOA DO PAPICU - LEI Nº 9857 DE 22 DE DEZEMBRO DE 2011	PAPICU	2014	R\$ 15.978.908,89
3	OUC DUNAS DO COCÓ		OPERAÇÃO URBANA CONSORCIADA DUNAS DO COCÓ - LEI Nº 8915 DE 23 DE DEZEMBRO DE 2004	COCÓ	-	R\$ 116.336.638,57
4	OUC SÍTIO TUNGA		OPERAÇÃO URBANA CONSORCIADA SITIO TUNGA - LEI Nº 9778 DE 24 DE MAIO DE 2011	LUCIANO CAVALCANTE	2016	R\$ 11.701.694,00

OPERAÇÕES URBANAS CONSORCIADAS (OUC)

SEUMA - COURB - CENUR


Nº	Parceiro	Área da Operação	Identificação do Empreendimento	Bairro	Ano de entrega das contrapartidas	Arrecadação
5	OUC JOQUEI CLUB		OPERAÇÃO URBANA CONSORCIADA JOCKEY CLUBE - LEI Nº 9333 DE 28 DE DEZEMBRO DE 2007	JOQUEI CLUBE	2013	-
6	OUC OSÓRIO DE PAIVA		OUC OSÓRIO DE PAIVA - LEI Nº 10.403, DE 13 DE OUTUBRO DE 2015	CANINDEZINHO / SIQUEIRA	2016	R\$ 40.000.000,00
7	OUC LAGOA DA SAPIRANGA		OPERAÇÃO URBANA CONSORCIADA PARQUE URBANO DA LAGOA DA SAPIRANGA - LEI Nº 10.404, DE 13 DE OUTUBRO DE 2015	JOSÉ DE ALENCAR	-	R\$ 48.000.000,00






LEGENDA
ÁREAS DE INTERVENÇÃO:

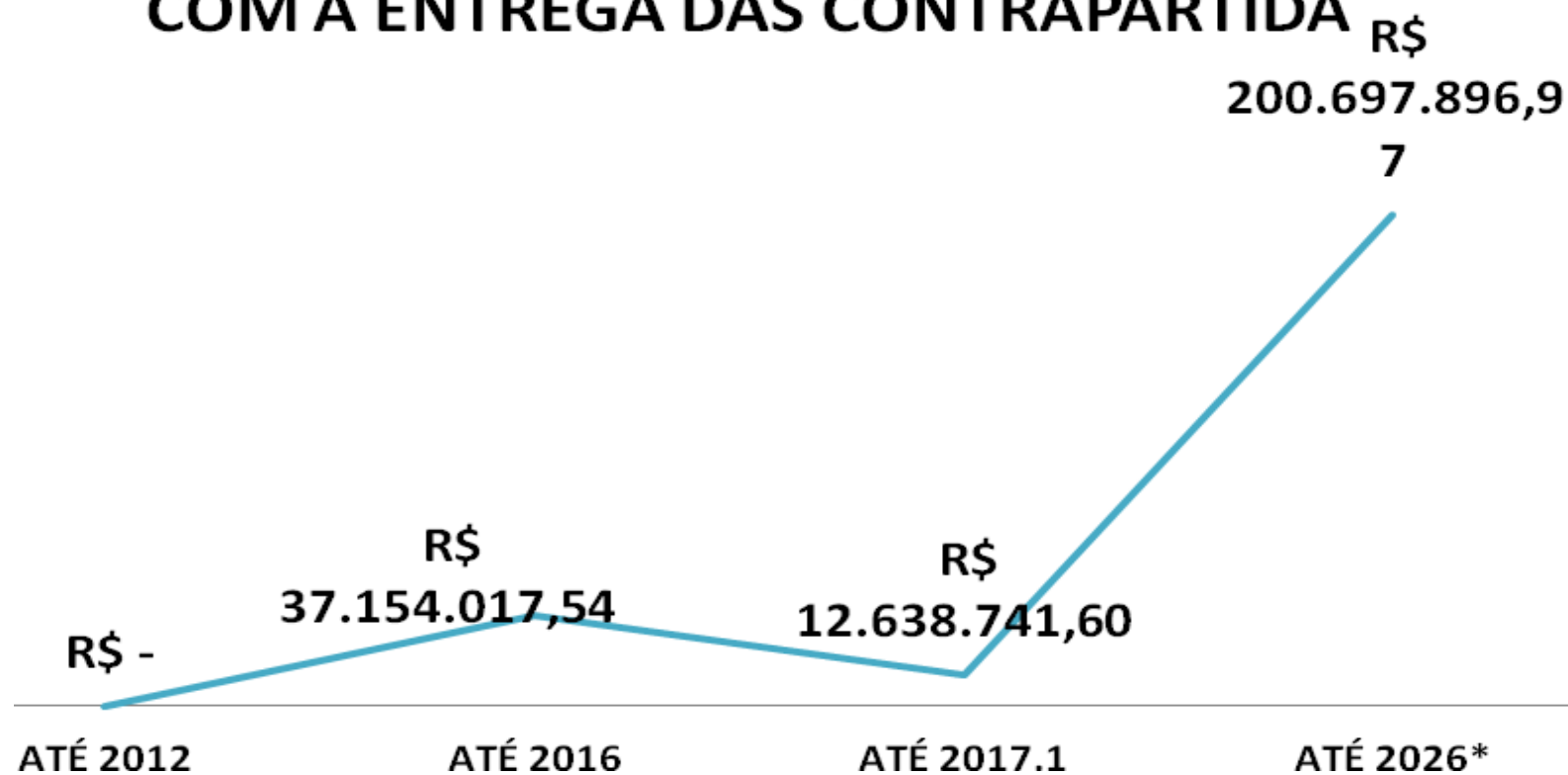
- 01 9694/2015 - ALFA2 SPE
- 02 15313/2014 - FP2 PARTICIPACOES - IRACEMA
- 03 3767/2016 - JJA CONSULTORIA
- 04 5750/2015 - OSVALDO LUIZ
- 05 11916/2016 - COLMEIA PALATIUM
- 06 10787/2014 - HOSPITAL MONTE KLINIKUM
- 07 20319/2015 - J MACEDO SA
- 08 9638/2017 - MARCOS CEZAR
- 09 10127/2017 - DIAGONAL EMPREENDIMENTOS
- 10 1688/2014 - AUGUSTO CESAR
- 11 4798/2016 - JSC INCORPORAÇÕES
- 12 4080/2016 - S.C.C. CONSTRUCOES
- 13 601/2017 - SENAC
- 14 6691/2015 - IDIBRA PARTICIP
- 15 7321/2016 - NACIONAL INVESTIMENTOS

 PROCESSOS SEM TERMO DE COMPROMISSO ASSINADO

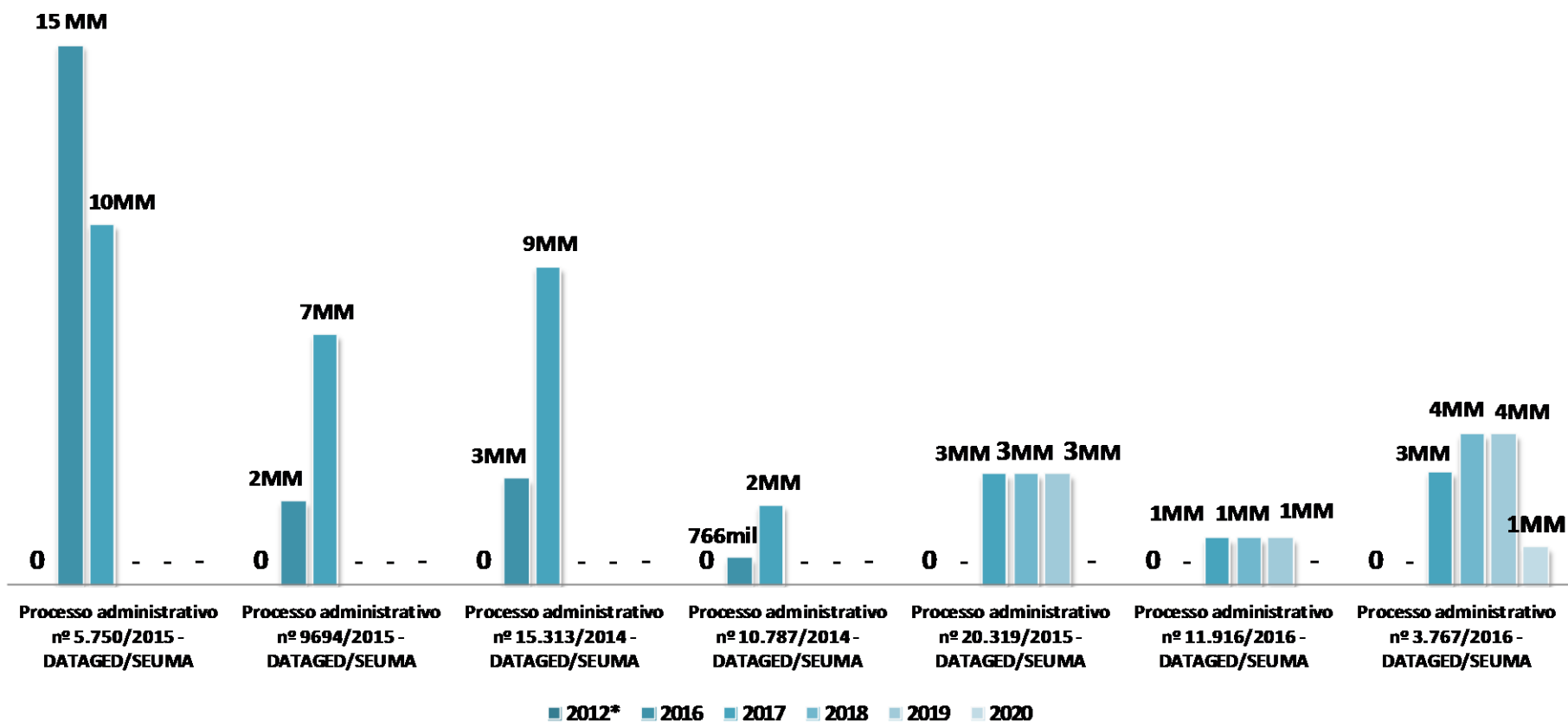
 PROCESSOS COM TERMO DE COMPROMISSO ASSINADO



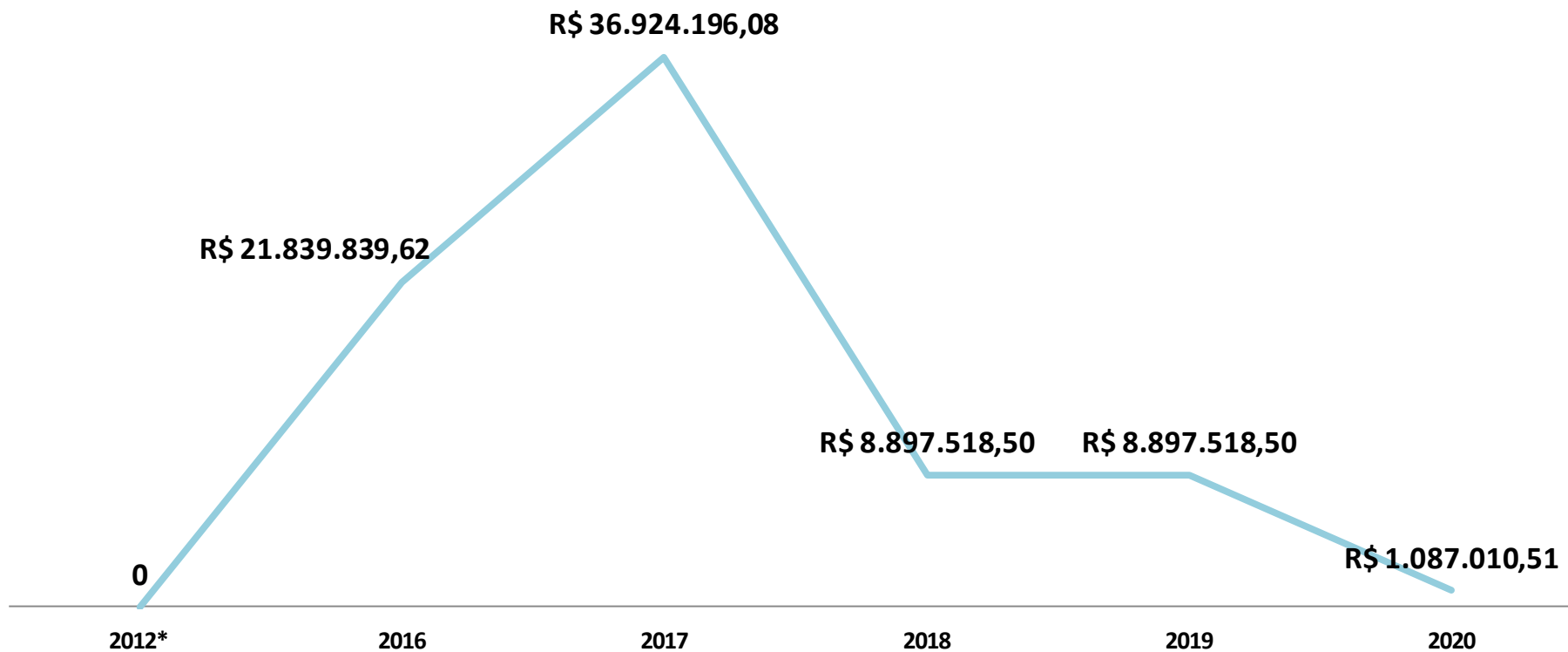
PREVISÃO DE ARRECADAÇÃO OUC COM A ENTREGA DAS CONTRAPARTIDA



**PREVISÃO DE ARRECADAÇÃO:
OUTORGA ONEROSA DE ALTERAÇÃO DE USO DO SOLO
TERMOS DE COMPROMISSO EM ANDAMENTO**



PREVISÃO DE ARRECADAÇÃO: OUTORGA ONEROSA DE ALTERAÇÃO DE USO TERMOS DE COMPROMISSO EM ANDAMENTO



Projeto	Ações	Cronograma	RESULTADOS												RESULTADO FINAL
			JAN	FEV	MAR	ABR	MAI	JUN	JUL	AGO	SET	OUT	NOV	DEZ	
Operações Urbanas Consorciadas	OUC Riacho Maceió Lei Nº 8503/2000	2000-2014	Acompanha- mento das atividades	Acompanha- mento das atividades	Acompanha- mento das atividades	Acompanha- mento das atividades	Acompanha- mento das atividades	Acompanha- mento das atividades	Acompanha- mento das atividades	Acompanha- mento das atividades	Acompanha- mento das atividades	Empresa Norpar está finalizando a averbação de alguns terrenos	Empresa Norpar está finalizando a averbação de alguns terrenos	Empresa Norpar está finalizando a averbação de alguns terrenos	A empresa Norpar está realizando o processo de regularizaç ão cartorária, junto ao SPU, para realizar a doação das áreas públicas;
	OUC do Sítio Tunga Lei Nº 9778/2011	Início: 2011	Acompanha- mento das atividades	Acompanha- mento das atividades	Acompanha- mento das atividades	Acompanha- mento das atividades	Acompanha- mento das atividades	Acompanha- mento das atividades	Acompanha- mento das atividades	Acompanha- mento das atividades	Acompanha- mento das atividades	Obras iniciadas	Obra em andamento. Alguns entraves de documentaç ão foram resolvidos. Como supressão	Obra em andamento.	Obra em andamento
	OUC Dunas do Cocó Lei nº 8915/2004	Início: 2004	Acompanha- mento das atividades	Acompanha- mento das atividades	Acompanha- mento das atividades	Acompanha- mento das atividades	Acompanha- mento das atividades	Acompanha- mento das atividades	Acompanha- mento das atividades	Acompanha- mento das atividades	Acompanha- mento das atividades	Acompanha- mento das atividades	Acompanha- mento das atividades	Acompanha- mento das atividades	Acompanha- mento das atividades

Projeto	Ações	Cronograma	RESULTADOS												RESULTADO FINAL	
			JAN	FEV	MAR	ABR	MAI	JUN	JUL	AGO	SET	OUT	NOV	DEZ		
	Licitação Projeto Identificação das OUCs	Início: 2013	Aguardando remanejamento MAPPFOR para contratação.	Aguardando remanejamento MAPPFOR para contratação.	Aguardando remanejamento MAPPFOR para contratação.	MAPPFOR remanejado. Aguardando Contratação	Contratato publicado e emitido ordem de serviço.	Aguardando entrega do produto 01	Entrega do produto 01 - validação	Entrega do produto 02 - em análise.	Desenvolvimento do produto 03 - em análise.	Desenvolvimento do produto 03 e 04	Desenvolvimento do produto 03 e 04	Desenvolvimento do produto 05.		
	OUC Osório de Paiva	2015 a 2025	Acompanhamento das atividades	Acompanhamento das atividades	Acompanhamento das atividades	Acompanhamento das atividades	Acompanhamento das atividades	Acompanhamento das atividades	Acompanhamento das atividades	Acompanhamento das atividades	Acompanhamento das atividades	Acompanhamento das atividades	Aditivo no termo de compromisso está em andamento. Obra do Atacadão será finalizada em novembro. Projeto do equipamento em	Aditivo no termo de compromisso está em andamento. Obra do Atacadão será finalizada em novembro	- Atacadão inaugurado em novembro de 2017 gerando 500 empregos diretos.	
	OUC Granja Lisboa	2015 a 2025	Acompanhamento das atividades	Acompanhamento das atividades	Acompanhamento das atividades	Acompanhamento das atividades	Acompanhamento das atividades	Acompanhamento das atividades	Acompanhamento das atividades	Acompanhamento das atividades	Acompanhamento das atividades	Processo interrompido, irregularidades do requerente.	Processo arquivado.	Processo arquivado.	Processo arquivado	
	OUC Sapiranga	2015 a 2025	Acompanhamento das atividades	Acompanhamento das atividades	Acompanhamento das atividades	Acompanhamento das atividades	Acompanhamento das atividades	Acompanhamento das atividades	Acompanhamento das atividades	Acompanhamento das atividades	Acompanhamento das atividades	Enviado processo para Seinf/André Daher.	Processo enviado para Seinf/André Daher para desenvolvimento do cálculo	Retificação do termo de Convênio	Termo de convênio finalizado e enviado para proponente;	

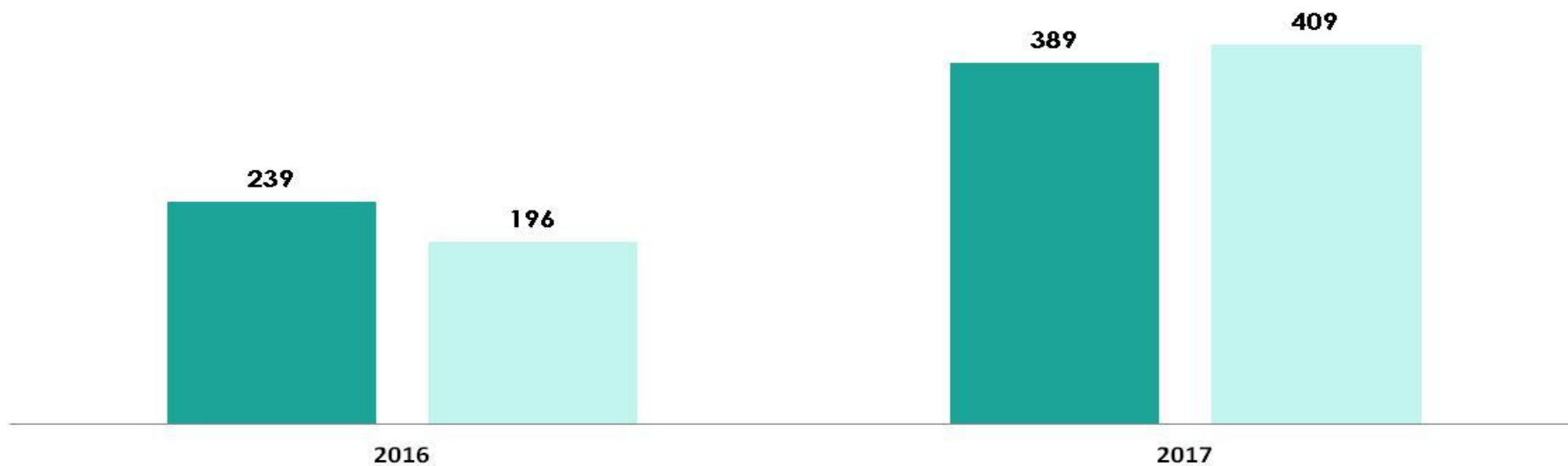
Serviços	Cronograma	RESULTADOS																									
		JAN		FEV		MAR		ABR		MAI		JUN		JUL		AGO		SET		OUT		NOV		DEZ		TOTAL	
		E	S	E	S	E	S	E	S	E	S	E	S	E	S	E	S	E	S	E	S	E	S	E	S	E	S
Outorga Onerosa de Alteração de Uso	Contínuo	05	04	04	04	10	09	03	01	13	13	13	13	18	29	22	21	05	09	08	03	11	09	07	05	119	120
Consulta de Adequabilidade Locacional	Contínuo	-	-	-	-	-	-	-	-	-	-	-	-	-	-	-	-	03	07	-	01	04	05	-	01	07	14
Transferência do Direito de Construir	Contínuo	04	03	01	02	07	08	05	04	16	14	03	03	28	26	06	09	01	-	07	07	07	09	06	07	91	92
Operações Urbanas Consorciadas	Contínuo	08	04	07	07	13	09	07	09	04	09	28	28	18	18	10	14	30	27	10	13	10	08	13	17	158	163
Outros	Contínuo	-	-	01	01	-	-	-	-	-	-	02	-	-	-	-	-	06	11	04	06	01	-	-	02	14	20
TOTAL		17	11	13	14	30	26	15	14	33	36	46	44	64	73	38	44	45	54	29	30	33	31	26	32	389	409

E= Entrada de processos

S= Saída de processos

TOTAL - PROCESSOS TRAMITADOS NA CENUR JANEIRO A DEZEMBRO / 2016 - 2017


■ PROTOCOLADOS ■ CONCLUÍDOS



RELATÓRIO DE DESEMPENHO DOS ANALISTAS – CENUR JAN A DEZ/2017

RESULTADOS													
	JAN	FEV	MAR	ABR	MAI	JUN	JUL	AGO	SET	OUT	NOV	DEZ	TOTAL
ISABEL VIEIRA	16	20	12	14	30	35	72	-	-	-	-	-	199
ISABELLE ARAÚJO	08	11	23	09	29	08	47	29	-	-	-	-	164
SIMONE MENDES	08	-	-	-	-	-	-	-	-	-	-	-	08
GERMANO MELO	01	05	-	-	-	-	-	-	-	-	-	-	06
JULIANA QUEIROZ	-	-	-	-	-	-	-	41	49	19	19	19	147
FERNANDA FROTA	-	-	-	-	-	-	-	-	30	21	12	15	78
TOTAL	33	36	35	23	59	43	119	70	79	40	31	34	377

DESEMPENHO DOS ANALISTAS - CENUR 2017



CÉLULA DE ACOMPANHAMENTO DA LEGISLAÇÃO - CEAL

Serviços	Cronograma	RESULTADOS																									
		JAN		FEV		MAR		ABR		MAI		JUN		JUL		AGO		SET		OUT		NOV		DEZ		TOTAL	
		E	S	E	S	E	S	E	S	E	S	E	S	E	S	E	S	E	S	E	S	E	S	E	S	E	S
Alvará de Construção	Contínuo	06	02	02	02	-	-	02	02	01	01	04	01	02	03	05	08	07	04	05	09	10	07	08	07	52	46
Alvará de Funcionamento	Contínuo	01	-	01	01	-	-	-	-	-	-	-	02	02	-	-	03	-	-	-	-	-	-	-	-	04	06
Análise de Orientação Prévia (AOP)	Contínuo	11	11	06	03	06	04	05	05	10	08	05	03	07	05	11	09	06	03	06	01	14	09	08	07	95	68
Consulta de Adequabilidade Locacional	Contínuo	183	140	177	160	203	162	133	165	139	160	131	102	236	143	147	165	125	120	70	62	96	79	84	85	1.724	1.543
Projeto Arquitetônico	Contínuo	06	03	-	02	-	-	-	-	01	02	05	01	03	03	02	06	05	01	-	06	01	-	05	05	28	29
Desmembramento e Remembramento de Lotes	Contínuo	01	01	02	02	02	-	01	-	02	-	01	04	05	-	01	07	01	01	01	02	01	03	05	04	23	24
Aprovação de Loteamento	Contínuo	01	-	01	-	-	-	-	-	-	-	-	-	01	01	-	-	-	-	-	-	-	-	01	-	04	01
Licença Ambiental LI – LO – LP	Contínuo	07	06	02	04	04	02	03	02	07	07	03	02	03	05	02	05	-	-	-	01	-	02	04	03	35	39
Regularização de Edificações	Contínuo	03	01	-	03	02	-	01	-	-	-	01	03	02	01	-	02	-	01	-	-	02	02	-	-	11	13
Outros	Contínuo	59	69	17	13	20	08	12	07	33	28	32	45	16	21	05	22	32	14	07	21	22	12	21	14	276	274
TOTAL		278	233	208	190	237	176	157	181	193	206	182	163	277	182	173	227	176	144	89	102	146	114	136	125	2.252	2.043

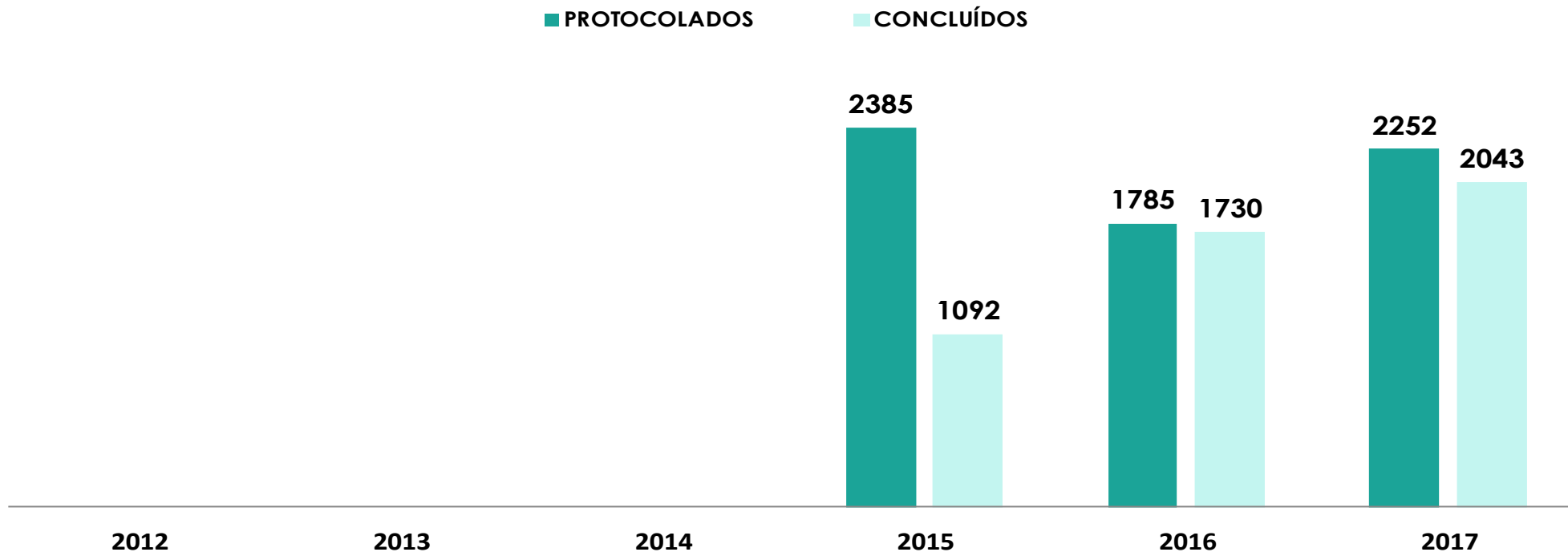
E= Entrada de processos

S= Saída de processos

CÉLULA DE ACOMPANHAMENTO DA LEGISLAÇÃO – CEAL 2012 / 2017

SERVIÇOS	RESULTADOS											
	TOTAL 2012		TOTAL 2013		TOTAL 2014		TOTAL 2015		TOTAL 2016		TOTAL 2017	
	E	S	E	S	E	S	E	S	E	S		
Análise de Orientação Prévia	-	-	12	11	51	23	286	184	147	148	95	68
Consulta de Adequabilidade Locacional	-	-	-	-	-	-	-	-	-	-	1.724	1.543
Outros	-	-	-	-	547	187	1.856	775	1.382	1.315	276	274

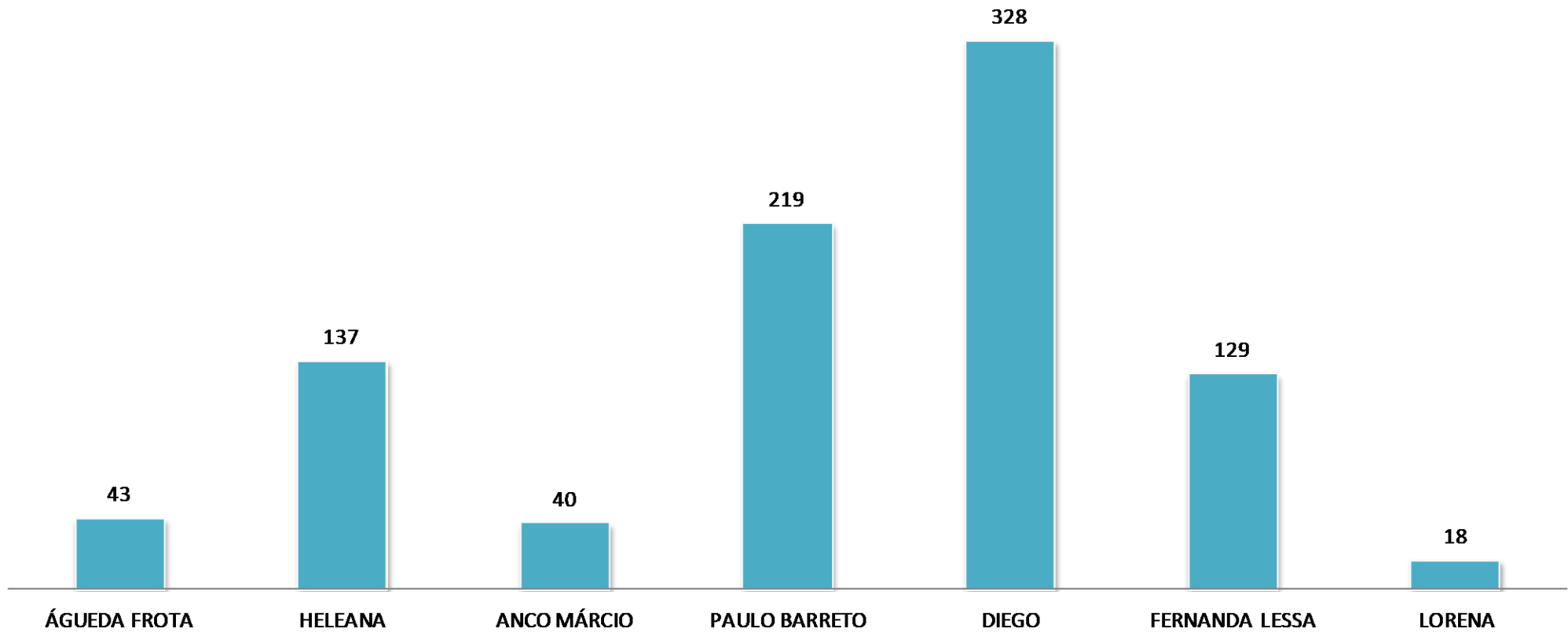
TOTAL - PROCESSOS TRAMITADOS NO CEAL JANEIRO A DEZEMBRO/2012-2017



RELATÓRIO DE DESEMPENHO DOS ANALISTAS – CEAL JAN A DEZ/2017

RESULTADOS													
	JAN	FEV	MAR	ABR	MAI	JUN	JUL	AGO	SET	OUT	NOV	DEZ	TOTAL
ÁGUEDA FROTA	05	06	02	02	02	10	-	04	05	03	03	01	43
ANDRÉA GIRÃO	16	20	-	-	-	-	-	-	-	-	-	-	36
CARLOS AUGUSTO LOPES	43	09	-	-	-	-	-	-	-	-	-	-	52
JULIANA DA SILVEIRA	11	-	-	-	-	-	-	-	-	-	-	-	11
HELEANA PAMPLONA	10	10	06	10	02	37	09	15	19	64	05	05	137
FERNANDA MESQUITA	45	126	133	89	-	-	-	-	-	-	-	-	393
DANIELLE BATISTA	77	30	-	-	-	-	-	-	-	-	-	-	107
EDMAR JUNIOR	22	-	-	-	-	-	-	-	-	-	-	-	22
ANCO MÁRCIO	-	04	01	04	-	-	-	-	-	-	03	28	40
PAULO BARRETO	02	07	08	11	22	60	31	15	07	07	08	41	219
DIEGO DOMINGUES DANIEL	-	-	48	122	158	207	149	203	150	143	72	50	328
ESTAGIÁRIOS	-	-	-	-	05	-	-	-	-	-	-	-	05
FERNANDA LESSA	-	-	-	-	-	26	15	15	17	20	21	15	129
TOTAL	231	212	150	238	189	340	204	252	198	182	112	140	1.522

DESEMPENHO DOS ANALISTAS- CEAL JANEIRO A DEZEMBRO/2017



COMISSÃO PERMANENTE DE AVALIAÇÃO DO PLANO DIRETOR – CPPD

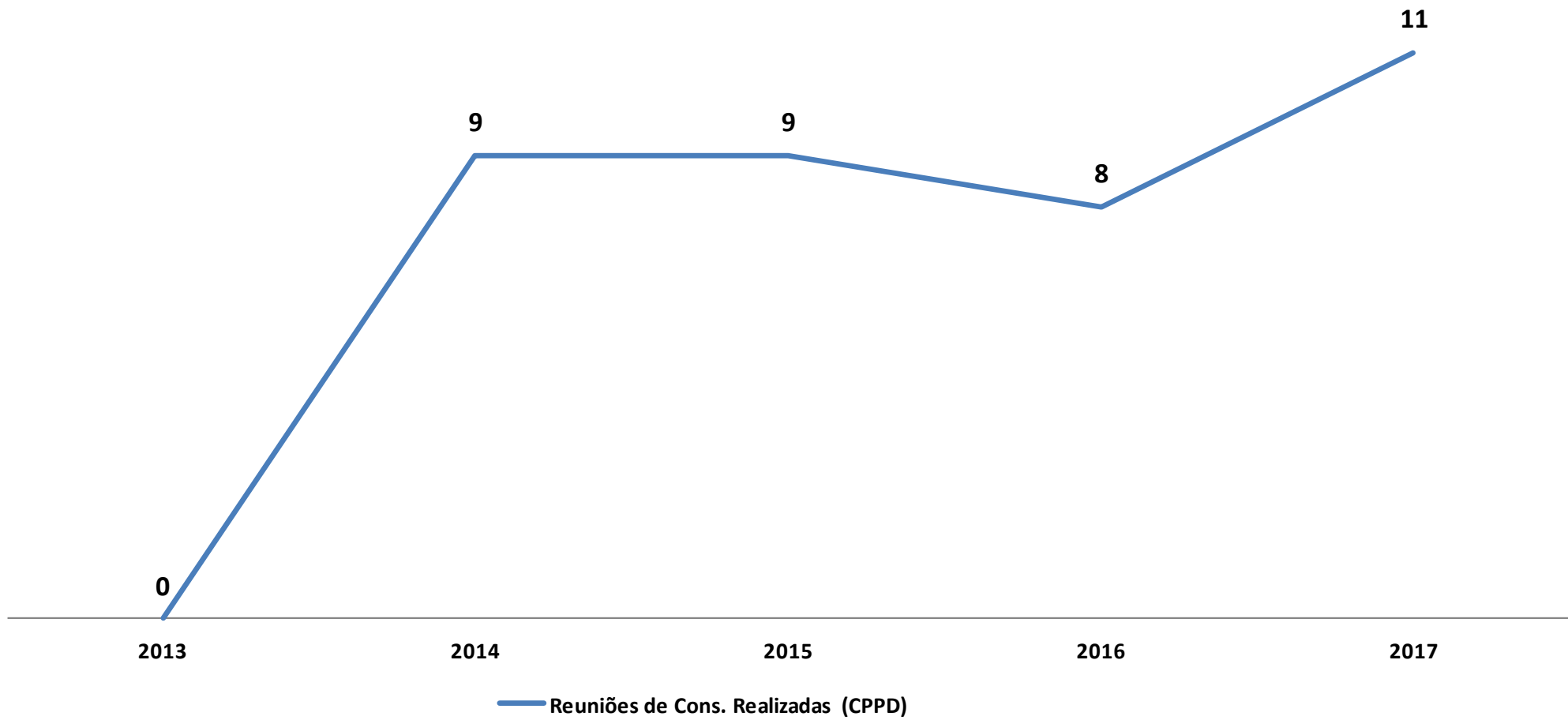
Projeto	Ação	Cronograma	RESULTADOS												
			JAN	FEV	MAR	ABR	MAI	JUN	JUL	AGO	SET	OUT	NOV	DEZ	TOTAL
Comissão Permanente de Avaliação do Plano Diretor – CPPD	Reuniões realizadas	Contínuo	01	01	01	-	01	01	02	-	01	01	02	-	11

CONSELHO GESTOR DA OUC – OSÓRIO DE PAIVA

Projeto	Ação	Cronograma	RESULTADOS													
			JAN	FEV	MAR	ABR	MAI	JUN	JUL	AGO	SET	OUT	NOV	DEZ	TOTAL	
Conselho Gestor da OUC – Osório de Paiva	Reuniões realizadas	Contínuo	-	-	-	-	-	-	-	-	-	-	01	-	-	01

COMISSÃO PERMANENTE DE AVALIAÇÃO DO PLANO DIRETOR – CPPD – 2012 / 2017

SERVIÇOS	RESULTADOS					
	2012	2013*	2014	2015	2016	2017
Reuniões realizadas	01	-	09	09	08	11



SÍNTESE DE RESULTADOS – ESTOQUE ZERO – COURB

SETOR	JAN	FEV	MAR	ABR	MAI	JUN	JUL	AGO	SET	OUT	NOV	DEZ	TOTAL
CEGEO	46	97	153	192	255	409	358	264	127	187	209	07	2.304
CEAL	123	170	246	288	267	205	243	187	237	180	222	221	2.589
CENOR	-	08	-	02	06	01	03	05	01	02	03	03	34
CENUR	50	52	53	56	52	60	48	42	39	40	42	34	568
COORD.	154	102	156	73	121	109	87	116	71	93	80	76	1.238
TOTAL	373	429	608	611	701	784	739	614	475	502	556	341	6.733

Serviços	SÍNTESE DE RESULTADOS - COURB																								TOTAL	
	JAN		FEV		MAR		ABR		MAI		JUN		JUL		AGO		SET		OUT		NOV		DEZ			
	E	S	E	S	E	S	E	S	E	S	E	S	E	S	E	S	E	S	E	S	E	S	E	S		
Ação de Usucapião	104	74	76	86	86	65	33	42	82	84	139	77	67	124	53	63	15	18	13	08	100	81	32	75	800	797
Retificação Imobiliária	09	07	07	03	11	12	04	02	05	06	02	02	07	07	14	11	09	12	05	02	02	08	03	07	78	79
Emissão de Certidão (Georreferenciamento)	129	121	99	68	123	107	79	69	155	131	169	108	169	157	218	288	225	307	156	101	168	134	181	280	1.871	1.871
Análise de Orientação Prévia (AOP) – Somatório CEAL + CENUR + CENOR	11	11	09	05	07	05	07	06	13	11	07	05	07	05	11	09	07	04	06	01	16	11	09	08	110	80
Desmembramento e Remembramento de Lotes	01	01	02	02	02	-	01	-	02	-	01	04	05	-	01	07	01	01	01	02	01	03	05	04	23	24
Consulta de Adequabilidade Locacional	265	222	256	232	322	267	214	246	246	256	229	191	302	220	238	253	182	180	142	127	157	148	121	134	2.674	2.451
Aprovação de loteamento	01	-	01	-	-	-	-	-	-	-	-	-	01	01	-	-	-	-	-	-	-	-	01	-	04	01
Oper. Urbanas Consorciadas	Proj Elaborados	-	-	-	-	-	-	-	-	-	-	-	-	-	-	-	-	-	-	-	-	-	-	-	-	-
	Inaugurados	-	-	-	-	-	-	-	-	-	-	-	-	-	-	-	-	-	-	-	-	-	-	-	-	-
Reuniões de Cons. Realizadas (CPPD)	01	01	01	-	01	01	02	-	01	01	02	-	01	01	02	-	01	01	02	-	-	-	-	-	11	-
Leis/Decretos Elaboradas	-	-	-	-	-	-	-	-	-	-	-	-	-	-	-	-	-	-	-	-	-	-	-	-	-	-
Leis/Decretos em Elaboração	-	-	-	-	-	-	-	-	-	-	-	-	-	-	-	-	-	-	-	-	-	-	-	-	-	-

Serviços	SÍNTESE DE RESULTADOS - COURB											
	2012		2013		2014		2015		2016		2017	
	ENTRADA	SAÍDA	ENTRADA	SAÍDA	ENTRADA	SAÍDA	ENTRADA	SAÍDA	ENTRADA	SAÍDA	ENTRADA	SAÍDA
Ação de Usucapião	577	577	714	714	885	862	895	909	958	956	800	797
Retificação Imobiliária	138	138	170	170	165	129	92	77	84	83	78	79
Emissão de Certidão (Georreferenciamento)	269	269	183	183	305	275	505	437	1.111	1.098	1.871	1.871
Análise de Orientação Prévia (AOP) – Somatório CEAL + CENUR + CENOR	-	-	12	11	65	37	298	195	162	161	110	80
Desmembramento e Remembramento de Lotes	-	-	12	03	16	09	79	39	41	48	23	24
Consulta de Adequabilidade Locacional	-	-	-	-	-	-	-	-	3.747	3.641	2.674	2.451
Aprovação de loteamento	-	-	-	-	04	02	-	-	02	02	04	01
Oper. Urbanas Consorciadas	Proj Elaborados		-		01		02		01		-	
	Inaugurados		-		02		01		01		-	
Reuniões de Cons. Realizadas (CPPD)	01		-		09		09		08		11	
Leis/Decretos Elaboradas			-		03		05		06		-	
Leis/Decretos em Elaboração			03		02		01		04		-	

EIXO II: CRESCIMENTO SUSTENTÁVEL

INDICADORES	Fórmula de Cálculo	Fonte de Verificação	Meta	MESES												TOTAL	COMENTÁRIOS
				JAN	FEV	MAR	ABR	MAI	JUN	JUL	AGO	SET	OUT	NOV	DEZ		
URBANISMO E MEIO AMBIENTE																	
RESULTADOS																	
Áreas Degradadas Requalificadas por meio de Operações Urbanas Consorciadas	Área de Intervenção da OUC (Poligonal)	COURB/SEUMA	6.305.697,52	-	-	-	-	-	-	-	-	-	-	-	-	-	-
PRODUTOS																	
Índice de Operações Urbanas Consorciadas	PERCENTUAL (Relação entre OUC prevista/ OUC realizada)	COURB	60%	40%	40%	40%	40%	40%	40%	40%	40%	40%	40%	40%	40%	40%	40%
Índice de Processos de Regularização Fundiária (Usucapião) respondidos	(Índice de Processos de Regularização Fundiária (Usucapião) respondidos)	COURB	100%	76,96%	56,24%	55,90%	13,86%	68,88%	107,03%	83,08%	33,39%	2,70%	1,04%	81%	24%		

RESULTADOS 2017: COORDENADORIA DE POLÍTICA AMBIENTAL (CPA) PRINCIPAIS REALIZAÇÕES:

- Sanção da Política Municipal de Meio Ambiente - Lei nº 10.619/2017
- 07 reuniões do Conselho Municipal de Meio Ambiente - COMAM; 09 reuniões do Conselho Gestor das Unidades de Conservação da Sabiaguaba - CGS e 04 do Fórum de Mudanças Climáticas de Fortaleza - FORCLIMA
- Representações SEUMA: X Encontro Nacional do Fórum de Secretários de Meio Ambiente das Capitais Brasileiras - Brasília (Abril); Encontro dos Municípios com o Desenvolvimento Sustentável – Brasília (Abril); Seminário e Workshop Eficiência Energética nas Cidades - Belo Horizonte (Setembro); Capacitación para la Acción Climática en Ciudades de América Latina - Buenos Aires (Setembro); Seminário e Workshop Eficiência Energética nas Cidades - Belo Horizonte (Setembro); Fórum Brasil de Gestão Ambiental - Campinas(Julho); Reunião CB27 - Recife (Novembro)
- 20.030 árvores plantadas, sendo 17.458 plantadas pela SEUMA e 2.572 pela URBFOR
- 37.227 mudas de jardinagem, ornamentais e medicinais plantadas ou doadas
- Projeto Orla: 03 dias de Oficinas - Fundamentação do projeto e revisão do PGI 2006; 07 Visitas técnicas; 05 Reuniões com a Comissão Técnica Estadual; e 03 Reuniões com o Comitê Gestor da Municipalização da Orla.
- Fortaleza Cidade Sustentável - Parque Linear Rachel de Queiroz: 06 Termos de Referência; 02 Termos de Cooperação; 01 Plano de Trabalho; e 15 Reuniões Técnicas.
- Processo de Licenciamento dos 05 cemitérios públicos: Alinhamento com as Secretarias Regionais I, II, IV,V e VI e COAREG; 05 Visitas técnicas; 05 Relatórios; e 02 Reuniões;
- Plano Municipal de Caminhabilidade – PMCFOR: Reunião interna PMF; 1ª Oficina para a construção do PMCFOR; Formulário online 1 – “Consulta pública para a construção do PMCFOR” - Respostas: 172; Formulário online 2 – “O olhar e os hábitos da sociedade de Fortaleza” - Respostas: 329.
- Fator Verde: Lançamento Fator Verde para Construções; Elaboração do Fator Verde de Atividades e Parcelamento; Adaptação do Decreto para englobar as 3 categorias; Local atual: PGM; Entrega material completo Fator Verde - Manual, fichas, fluxos e cartilhas.

- 3 Certificações do “Selo Empresa Amiga do Meio Ambiente”: Transportes Urbanos Aliança S/A; MRV Engenharia e Participações; e C Rolim Engenharia.
- Destaque Tratado pacto Prefeitos pelo Clima e Energia: firmado em 2017 através da fusão entre o Compact of Mayors estabelecido por Bloomberg Philanthropies e o Covenant of Mayors for Climate Energy lançado pela Comissão Europeia.
- Programa Adoção de Praças e Áreas Verdes:
 - 47 espaços públicos adotados em 2017, totalizando até o momento 151 espaços adotados; 46 prospecções de adoções;
 - 28 visitas técnicas em áreas adotadas e/ou prospectadas;
 - 6 reuniões com a Comissão do Programa;
 - R\$ 23.287.279,80 economizados pelo Município em 5 anos de Programa, somente em 2017 foram economizados R\$ 3.287.279,80 pelo Município com as 41 adoções.

Programa Reciclando Atitudes

- Ampliação do Programa em 06 Projetos: Reciclando Atitudes nas Praias, Rios e Lagoas; Reciclando Atitudes nas Áreas Verdes (Unidades de Conservação e Parques); Reciclando Atitudes nas Escolas; Reciclando Atitudes com os Catadores; Reciclando Atitudes em Espaços Públicos e Igrejas; e Reciclando Atitudes na Cidade.
- 17.191 pessoas capacitadas, incluindo professores e alunos
- 317 pontos de lixo requalificados em 2017 - SEUMA, Regionais, Urbfor, Acfor, Coareg e parceiros
- 18 Ações de Limpeza de Praias, Rios e Lagoas;
- 151 ações de Educação Ambiental - ações porta a porta, inauguração de requalificação do ponto de lixo, limpeza de praia, rios e lagoas.
- 20 Ações de Educação Ambiental nas Áreas Verdes - Unidades de Conservação
- 75 escolas trabalhadas, 710 professores capacitados e 13.451 alunos sensibilizados;
- Criação de Espaços Reciclando Atitudes – Projeto PEVs
- 29 Ações de Educação Ambiental com os catadores

- 07 Instituições Religiosas (Igrejas Católicas, Evangélicas e Centro de Religiões de Matrizes Africanas) no Ecopolo Leste-Oeste.
- 07 dias de doação de mudas e sensibilizações na Catedral de Fortaleza na Campanha da Fraternidade sobre biomas.
- Reunião de sensibilização com representantes de igrejas evangélicas na SEUMA.
- Ação de Educação Ambiental com mais de 200 Lojistas no Ecopolo da Av. Monsenhor Tabosa e no entorno dos Ecopontos instalados na cidade e dos pontos de lixo.
- Ações de Conscientização sobre a Economia de Água na cidade.
- Comunidade do viaduto da Av. Raul Barbosa, em parceria com a SEINF, com 6 reuniões realizadas e ação porta-a-porta de mobilização e sensibilização.
- Plano Municipal de Educação Ambiental de Fortaleza – PMEAFOR: articulação e mobilização para criação do Grupo de Trabalho com 64 instituições; criação da Câmara Técnica Educação Ambiental Formal, coordenada pela Secretaria Municipal de Educação; 8 oficinas gerais de trabalho: criação de 3 câmaras técnicas; 3 Seminários de diagnóstico: Educação Ambiental Não Formal e Informal; Educação Ambiental e Águas; Educação Ambiental e Saúde; Entrega dos produtos: Portaria N° 54/2017 – SEUMA, Versão Preliminar do Plano Municipal de Educação Ambiental e Caderno de Subsídios.
- Agenda Ambiental da Administração Pública – A3P: Realização de Workshop com os órgãos municipais sobre a implantação da A3P; 9 capacitações realizadas e 7 visitas técnicas em órgãos públicos; 270 pessoas capacitadas; Elaboração de Plano de Trabalho 2017-2021 para a SEUMA e atualização para os órgãos municipais; Processo e Celebração da Adesão do município de Fortaleza à A3P: SEUMA como representante municipal junto ao MMA
- Parceria com SINDIÔNIBUS: Assinatura de Termo de Cooperação Técnica para o ano de 2017; Doação de 50 Vales-Transporte para estagiários voluntários da SEUMA; Participação da SEUMA em eventos promovidos pelo Sindiônibus com palestras e doações de mudas; Ações de Educação Ambiental nos terminais de ônibus; Participação da SEUMA na Semana Interna de Prevenção de Acidentes no Trabalho - SIPAT, Semana Nacional de Trânsito, Dia Mundial Sem Carro e Dia do Idoso.

- Comitê Municipal Interinstitucional de Enfrentamento às Arboviroses: Participação da SEUMA nas 13 reuniões do Comitê; Palestra com funcionários da SEUMA; Apresentação das Ações da SEUMA para integrantes do Comitê; Ação: Dia D de Combate ao Mosquito; Formação de Brigada contra o Mosquito; Vistorias frequentes com revezamento de setores
- Grupos Técnicos para Implementação de Logística Reversa de: Medicamentos (05 reuniões realizadas, 02 visitas técnicas realizadas, participação de órgãos públicos, redes de farmácia, sindicatos, conselhos da categoria, universidades, distribuidoras e representantes das indústrias) e Resíduos da Construção Civil (Coordenação SEUMA e SEINF; 03 reuniões realizadas)
- Fortaleza 2040 - Câmaras Setoriais: participação das Câmaras Setoriais de Cultura e Patrimônio (4 reuniões); Esporte e Lazer (3 reuniões); Coordenação da Comissão de Meio Ambiente (integra a Câmara Setorial de Desenvolvimento Urbano, Meio Ambiente e Mobilidade Urbana, 7 reuniões realizadas).

Projeto	Ações	Cronograma	RESULTADOS												
			JAN	FEV	MAR	ABR	MAI	JUN	JUL	AGO	SET	OUT	NOV	DEZ	TOTAL
Programa Adoção de Praças	Nº de Praças prospectadas	Contínuo	05	02	02	03	08	09	04	01	05	02	02	03	46
	Nº de Praças Adotadas	Contínuo	01	02	02	02	02	11	-	03	-	07	08	09	47
	Nº de Praças Inauguradas após reforma	Contínuo	-	-	-	-	-	01	01	-	-	-	01	-	07
	Nº de Praças em processo de adoção	Contínuo	11	37	27	23	18	19	17	12	18	19	25	18	18

Projeto	Ações	Cronograma	RESULTADOS												
			JAN	FEV	MAR	ABR	MAI	JUN	JUL	AGO	SET	OUT	NOV	DEZ	TOTAL
Revitalização e Requalificação de Praças - FUNDEMA	Nº de Praças em Reforma	Contínuo	-	-	-	-	-	-	-	-	-	-	-	-	-
	Nº de Praças Reformadas	Contínuo	-	-	-	-	-	-	-	-	-	-	-	-	-

Projeto	Ações	Cronograma	RESULTADOS												
			JAN	FEV	MAR	ABR	MAI	JUN	JUL	AGO	SET	OUT	NOV	DEZ	TOTAL
A3P	Capacitações realizadas	Contínuo	-	-	01	02	02	03	-	-	01	-	-	-	09
	Nº de pessoas capacitadas	Contínuo	-	-	60	30	70	90	-	-	20	-	-	-	270
	Quant. mat. entregue (banner)	Contínuo	-	-	10	-	10	08	-	-	-	-	-	-	28
	Eventos (Campanhas)	Contínuo	-	-	-	02	03	02	-	-	-	02	01	-	10

Projeto	Ações	Cronograma	RESULTADOS												
			JAN	FEV	MAR	ABR	MAI	JUN	JUL	AGO	SET	OUT	NOV	DEZ	TOTAL
Águas da Cidade	Eventos (Ações de Educação Ambiental)	Contínuo	01	-	-	-	-	02	-	-	-	-	-	-	03
	Diagnósticos elaborados	Contínuo	08	08	08	-	-	-	-	01	-	-	-	-	25

Vitorias realizadas	Contínuo	09	08	08	-	-	-	-	01	-	-	-	-	26
---------------------	----------	----	----	----	---	---	---	---	----	---	---	---	---	----

Projeto	Ações	Cronograma	RESULTADOS												
			JAN	FEV	MAR	ABR	MAI	JUN	JUL	AGO	SET	OUT	NOV	DEZ	TOTAL
Biodiversidade	GT criado	2015	-	-	-	-	-	-	-	-	-	-	-	-	-
	Estudos/ Planos elaborados	Contínuo	-	-	-	-	-	-	01	-	-	-	-	-	01
	Visitas técnicas realizadas	Contínuo	-	-	-	-	-	-	01	-	-	-	-	-	01
	Vitorias realizadas	Contínuo	-	-	-	-	-	-	-	-	-	-	-	-	-
	Eventos (Seminários)	Contínuo	-	-	-	-	-	-	-	-	-	-	-	-	-
	Eventos (Campanhas)	Contínuo	-	-	-	-	-	-	-	-	-	-	-	-	-
	Reunião	Contínuo	01	-	-	-	-	-	-	02	-	-	-	-	-

Projeto	Ações	Cronograma	RESULTADOS												
			JAN	FEV	MAR	ABR	MAI	JUN	JUL	AGO	SET	OUT	NOV	DEZ	TOTAL
Conselho Municipal do Meio Ambiente - COMAM	Reuniões realizadas	Contínuo	01	-	01	-	-	01	02	-	01	-	01	-	07

Projeto	Ações	Cronograma	RESULTADOS												
			JAN	FEV	MAR	ABR	MAI	JUN	JUL	AGO	SET	OUT	NOV	DEZ	TOTAL
Conselho Gestor da Sabiaguaba CGS	Reuniões realizadas	Contínuo	-	01	-	-	01	-	02	01	-	01	01	02	09

Projeto	Ações	Cronograma	RESULTADOS													
			JAN	FEV	MAR	ABR	MAI	JUN	JUL	AGO	SET	OUT	NOV	DEZ	TOTAL	
Legislação/ Instrumentos normativos	Política Ambiental do Município	2015	-	-	-	-	-	-	-	-	-	-	01	-	-	01
	Portarias	Contínuo	-	-	-	-	01	-	-	-	-	-	-	-	-	01
	Minutas de Lei elaboradas	Contínuo	-	-	-	01	-	-	-	-	-	-	-	-	-	01
	Decretos	Contínuo	-	-	-	-	-	-	-	-	-	-	-	-	-	-
	Termos de Cooperação Técnica ou Convênio	Contínuo	-	-	-	-	05	-	-	-	-	01	-	-	-	06

Projeto	Ações	Cronograma	RESULTADOS													
			JAN	FEV	MAR	ABR	MAI	JUN	JUL	AGO	SET	OUT	NOV	DEZ	TOTAL	
Parque Raquel de Queiroz (Projeto Executivo)	Licitações realizadas	2014	-	-	-	-	-	-	-	-	-	-	-	-	-	-
	Contrato assinado	2014	-	-	-	-	-	-	-	-	-	-	-	-	-	-
	Produtos elaborados	2015 - 2017	-	01	-	-	-	-	-	-	-	-	-	-	-	01
	Pareceres emitidos	2014 -2017	-	01	-	-	-	-	-	-	-	-	-	-	-	01

Unidades de Conservação	AÇÕES	Cronograma	RESULTADOS													
			JAN	FEV	MAR	ABR	MAI	JUN	JUL	AGO	SET	OUT	NOV	DEZ	TOTAL	
Parques	Gestão	2017	04	03	03	-	-	-	03	02	02	-	-	-	-	17
	Plano de Manejo	2017	-	-	-	-	-	01	-	-	-	-	-	-	-	01
	Conselho	2017	-	-	-	-	-	-	-	-	-	-	-	-	-	-
Parque das Lagoas	Gestão	2017	04	04	04	-	-	-	01	02	01	-	-	-	-	16
	Plano de Manejo	2017	-	-	-	-	-	01	-	-	-	-	-	-	-	01
	Conselho	2017	-	-	-	-	-	-	-	-	-	-	-	-	-	-
ARIE's	Gestão	2017	-	-	03	-	-	-	-	-	01	-	-	-	-	04
	Plano de Manejo	2017	-	-	-	-	-	-	01	-	-	-	-	-	-	01

	Conselho	2017	-	-	-	-	-	-	-	-	-	-	-	-	-
Parque e APA da Sabiaguaba	Gestão	2017	-	-	-	-	-	-	-	-	01	-	-	-	01
	Plano de Manejo	2017	-	-	-	-	-	-	-	-	-	-	-	-	-
	Conselho	2017	-	01	-	01	01	-	-	-	-	-	-	-	03

Pareceres Técnicos	Análises	Cronograma	RESULTADOS												
			JAN	FEV	MAR	ABR	MAI	JUN	JUL	AGO	SET	OUT	NOV	DEZ	TOTAL
Processos Analisados	Recuperação de Áreas Degradadas	Contínuo	18	15	25	31	33	48	18	12	15	02	05	-	222
	Supressões, Fauna e Solicitações Diversas	Contínuo	04	05	07	07	05	07	03	05	05	10	11	10	79
	Licenças (LP,LI,LO)	Contínuo	-	-	01	-	01	02	02	01	01	-	01	01	10
	Autos de Constatação e Denúncias	Contínuo	01	02	02	01	04	01	03	02	02	03	03	02	26
	Ofícios	Contínuo	10	12	11	20	12	11	08	12	10	11	09	11	137
	Adequabilidade Locacional	Contínuo	08	10	13	17	15	15	13	12	13	10	19	21	166
	Uso e Ocupação do Solo	Contínuo	-	-	-	-	-	-	-	01	-	01	01	01	04

Projeto	Ações	Cronograma	RESULTADOS												
			JAN	FEV	MAR	ABR	MAI	JUN	JUL	AGO	SET	OUT	NOV	DEZ	TOTAL
Fator Verde	Produtos elaborados	2016	-	-	-	02	05	02	01	02	-	-	-	-	12
	Reuniões Realizadas	2017	03	-	01	05	05	03	01	-	01	-	-	-	19

Projeto	Ações	Cronograma	RESULTADOS												
			JAN	FEV	MAR	ABR	MAI	JUN	JUL	AGO	SET	OUT	NOV	DEZ	TOTAL
Plano de Arborização	Árvores Plantadas	Contínuo	2.337	2.127	5.340	2.837	2.323	4.192	3.190	3.176	3.150	2.682	3.250	2.623	37.227
	Árvores Doadas	Contínuo	427	485	758	503	592	747	583	538	522	602	557	578	6.892
	Árvores Suprimidas (poder público)	Contínuo	20	29	22	12	17	18	18	12	12	13	14	15	202
	Árvores Suprimidas (iniciativa privada)	Contínuo	-	39	88	11	90	51	33	25	18	06	15	35	411
	Transplântios (poder público)	Contínuo	-	-	-	-	-	-	22	-	-	-	05	-	27
	Transplântios (iniciativa privada)	Contínuo	-	-	29	-	06	08	-	-	-	-	73	-	116
	Eventos (Oficinas)	Contínuo	-	-	-	01	01	-	-	-	-	-	-	-	02
	Manuais Elaborados	Contínuo	-	-	-	-	-	-	-	-	-	-	-	-	-
	Relatórios/Planos Elaborados	Contínuo	05	-	-	-	-	-	-	-	-	-	-	-	05
	Vistorias Realizadas	Contínuo	17	10	05	05	01	05	-	-	-	-	-	-	43

Projeto	Ações	Cronograma	RESULTADOS												
			JAN	FEV	MAR	ABR	MAI	JUN	JUL	AGO	SET	OUT	NOV	DEZ	TOTAL
Projeto Reciclando Atitudes	Recicláveis arrecadados Condomínio (Kg)	Contínuo	55.360	43.200	34.880	29.760	31.300	31.980	29.720	32.190	29.680	49.730	49.730	43.340	460.870
	Recicláveis arrecadados – Pontos de Entrega Voluntária (Kg)	Contínuo	3.510	1.990	1.352	2.130	1.470	2.030	1.670	1.990	2.060	3.030	2.430	2.618	26.280
	Recicláveis arrecadados Fortal (Kg)	Julho	-	-	-	-	-	-	5.000	-	-	-	-	-	5.000
	Litros de óleos e gorduras residuais coletadas	Contínuo	24.280	23.212	22.560	21.036	21.300	20.560	19.640	19.580	18.308	17.965	18.350	16.890	243.681
	Capacitações Realizadas	Contínuo	01	-	14	05	09	16	-	-	02	06	02	01	56
	Nº de capacitados	Contínuo	40	-	300	200	270	720	-	-	110	220	100	120	2.080

	Visitas técnicas realizadas	Contínuo	04	15	06	06	10	08	01	09	25	18	01	11	114
	Planos elaborados	Contínuo	02	-	-	02	01	-	-	-	01	-	-	-	06
	Palestras	Contínuo	06	08	15	08	11	24	05	01	02	03	02	01	86
	Pontos de lixo requalificados	Contínuo	-	01	04	08	06	04	05	27	58	67	89	48	317
	Reuniões	Contínuo	-	-	-	-	-	-	02	09	15	10	07	06	49
	Eventos (Ações de Educação Ambiental)	Contínuo	02	03	07	08	13	12	15	15	17	19	10	30	151
	Escolas PEV	Contínuo	-	-	-	-	-	-	-	-	-	02	-	-	02
	Limpezas de Praias, Rios e Lagoas	Contínuo	01	-	03	01	02	03	01	01	01	01	02	02	18
	Termos firmados	Contínuo	-	-	-	01	-	01	-	-	-	-	-	-	02

Projeto	Ações	Cronograma	RESULTADOS												
			JAN	FEV	MAR	ABR	MAI	JUN	JUL	AGO	SET	OUT	NOV	DEZ	TOTAL
Projeto Saúde Ambiental e Segurança Urbana	Capacitações realizadas	Contínuo	01	-	05	-	-	04	03	-	01	-	-	-	14
	Número pessoas capacitadas	Contínuo	40	-	200	-	-	160	100	-	20	-	-	-	520
	Número de alunos sensibilizados	Contínuo	-	-	-	-	-	160	-	-	-	-	-	-	160
	Eventos (Campanhas)	Contínuo	-	-	-	01	03	03	-	-	-	-	-	-	07
	Eventos participados	Contínuo	01	-	-	04	-	-	01	02	05	01	01	-	15
	Comitê de Enfrentamento às Arboviroses (reuniões)	Contínuo (iniciado em ...)	-	-	-	04	04	04	-	-	01	-	-	-	13

Projeto	Ações	Cronograma	RESULTADOS												
			JAN	FEV	MAR	ABR	MAI	JUN	JUL	AGO	SET	OUT	NOV	DEZ	TOTAL
Reciclando Atitudes nas Escolas	Escolas trabalhadas	Contínuo	03	06	07	04	09	08	-	12	08	05	08	05	75
	Capacitações realizadas	Contínuo	03	04	04	02	10	06	-	05	07	05	03	03	52
	Número de professores capacitados	Contínuo	10	150	10	20	40	100	-	150	100	50	40	40	710
	Número de alunos sensibilizados	Contínuo	10	200	180	880	900	1.680	-	1.500	1.200	1.111	3.540	2.250	13.451
	Eventos (Ações de Educação Ambiental)	Contínuo	03	01	03	02	02	03	-	05	05	06	05	03	38

Projeto	Ações	Cronograma	RESULTADOS												
			JAN	FEV	MAR	ABR	MAI	JUN	JUL	AGO	SET	OUT	NOV	DEZ	TOTAL
	Levantamento Bibliográfico	2017	01	-	-	-	-	-	-	-	-	-	-	-	01
Plano Municipal de Educação Ambiental	Consulta e Análise de Documentos (Escolha do Documentos Modelo – PME Campinas)	2017	03	01	-	-	-	-	-	-	-	-	-	-	04
	Articulação/Mobilização	2017	01	01	01	-	-	-	-	-	-	-	-	-	03
	Criação do Grupo de Trabalho	2017	-	-	01	-	-	-	-	-	-	-	-	-	01
	Reuniões c/ SME	2017	-	-	01	01	-	-	-	-	-	-	01	-	03
	Oficina de Trabalho	Contínuo	-	-	-	01	02	01	-	02	01	01	-	-	08
	Seminários	Contínuo	-	-	-	-	-	-	-	-	01	01	01	-	03
	Relatórios/Atas	Contínuo	-	01	-	-	-	-	01	-	-	-	-	01	03
	Documentos Criados	Contínuo	-	-	-	-	01	-	-	-	-	-	-	02	03

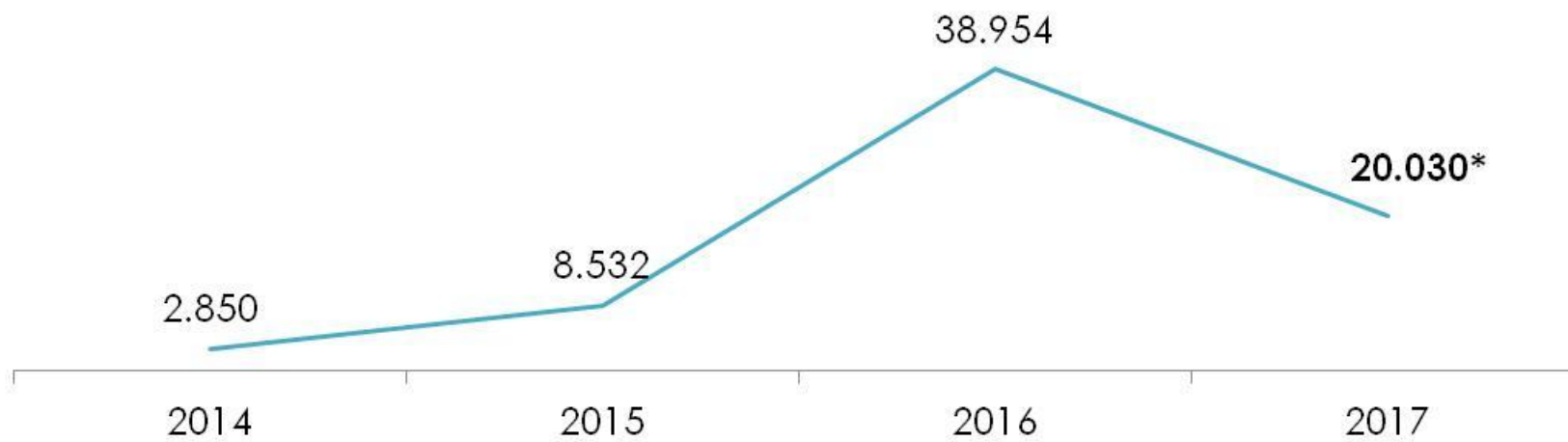
Ações	SÍNTESE RESULTADOS CPA													
	UNID	JAN	FEV	MAR	ABR	MAI	JUN	JUL	AGO	SET	OUT	NOV	DEZ	Total
Pontos de lixos requalificados	Contínuo	-	01	04	08	06	04	05	27	58	67	89	48	317
Recicláveis arrecadados - Pontos de Entrega Voluntária	Kg	3.510	1.990	1.352	2.130	1.470	2.030	1.670	1.990	2.060	3.030	2.430	2.618	26.280
Coleta seletiva em condomínios	Kg	55.360	43.200	34.880	29.760	31.300	31.980	29.720	32.190	29.680	49.730	49.730	43.340	460.870
Recicláveis arrecadados no Fortal	Kg	-	-	-	-	-	-	5.000	-	-	-	-	-	5.000
Litros de óleos e gorduras residuais coletados	Litros	24.280	23.212	22.560	21.036	21.300	20.560	19.640	19.580	18.308	17.965	18.350	16.890	243.681
Pessoas capacitadas	Und	100	350	750	1.130	1.280	2.910	100	1.650	1.450	1.381	3.680	2.410	17.191
Capacitações realizadas	Und	05	04	24	09	21	29	03	05	11	11	05	04	131
Árvores plantadas	Und	2.337	2.127	5.340	2.837	2.323	4.192	3.190	3.176	3.150	2.682	3.250	2.623	37.227
Árvores doadas	Und	427	485	758	503	592	747	583	538	522	602	557	578	6.892
Árvores suprimidas (Poder público)	Und	20	29	22	12	17	18	18	12	12	13	14	15	202
Árvores suprimidas (Iniciativa privada)	Und	-	39	88	11	90	51	33	25	18	06	15	35	411
Praças Adotadas	Und	01	02	02	02	02	11	-	03	-	07	08	09	47
Praças prospectadas	Und	05	02	02	03	08	09	04	01	05	02	02	03	46
Praças em processo de adoção	Und	11	37	27	23	18	19	17	12	18	19	101	18	18
Praças reformadas	Und	-	-	-	-	-	01	01	-	-	-	01	-	03
Decretos	Und	-	-	-	-	-	-	-	-	-	-	-	-	-
Portaria	Und	-	-	-	-	01	-	-	-	-	-	-	-	01
Minutas de Lei	Und	-	-	-	01	-	-	-	-	-	-	-	-	01
Conselho Gestor da Sabiaguaba CGS	Reuniões realizadas	-	01	-	-	01	-	02	01	-	01	01	02	09
Conselho Municipal do Meio Ambiente - COMAM	Reuniões realizadas	01	-	01	-	-	01	02	-	01	-	01	-	07

SÍNTESE RESULTADOS CPA

AÇÕES	UNID	2012	2013	2014	2015	2016	2017	Total
Recicláveis arrecadados (A3P)	Kg	50	900	2.850	3.700	7.040	242	14.782
Recicláveis arrecadados – Pontos de Entrega Voluntária	Kg	-	-	-	309.360	360.000	26.280	695.640
Coleta seletiva em condomínios	Kg	20.000	100.000	1.120.000	314.880	583.880	460.870	2.599.630
Recicláveis arrecadados no Fortal	Kg	4.000	4.000	10.000	6.000	6.000	5.000	35.000
Litros de óleos e gorduras residuais coletados	Litros	50.000	70.000	118.000	120.000	250.900	243.681	852.581
Pessoas capacitadas	Und	2.400	3.660	5.442	11.766	15.133	17.191	55.572
Capacitações realizadas	Und	25	43	92	105	134	131	530
Árvores plantadas	Und	*	2.970	8.865	16.187	12.549	37.227	77.798
Árvores doadas	Und	-	-	-	5.813	26.045	6.892	38.750
Árvores Suprimidas – Poder Público	Und	-	-	423	319	139	202	1.083
Árvores Suprimidas – Iniciativa Privada	Und	-	-	733	297	211	411	1.652
Praças Adotadas	Und	*	29	20	21	26	47	143
Praças prospectadas	Und	-	12	07	09	34	46	108
Praças em processo de adoção	Und	-	119	112	74	101	18	424
Praças reformadas	Und	-	-	03	08	104	01	116
Decretos	Und	-	01	19	08	-	-	28
Portaria	Und	-	01	01	01	-	01	04
Reuniões de Conselhos realizadas	Und	01	16	18	22	15	16	88

* Dados não contabilizados

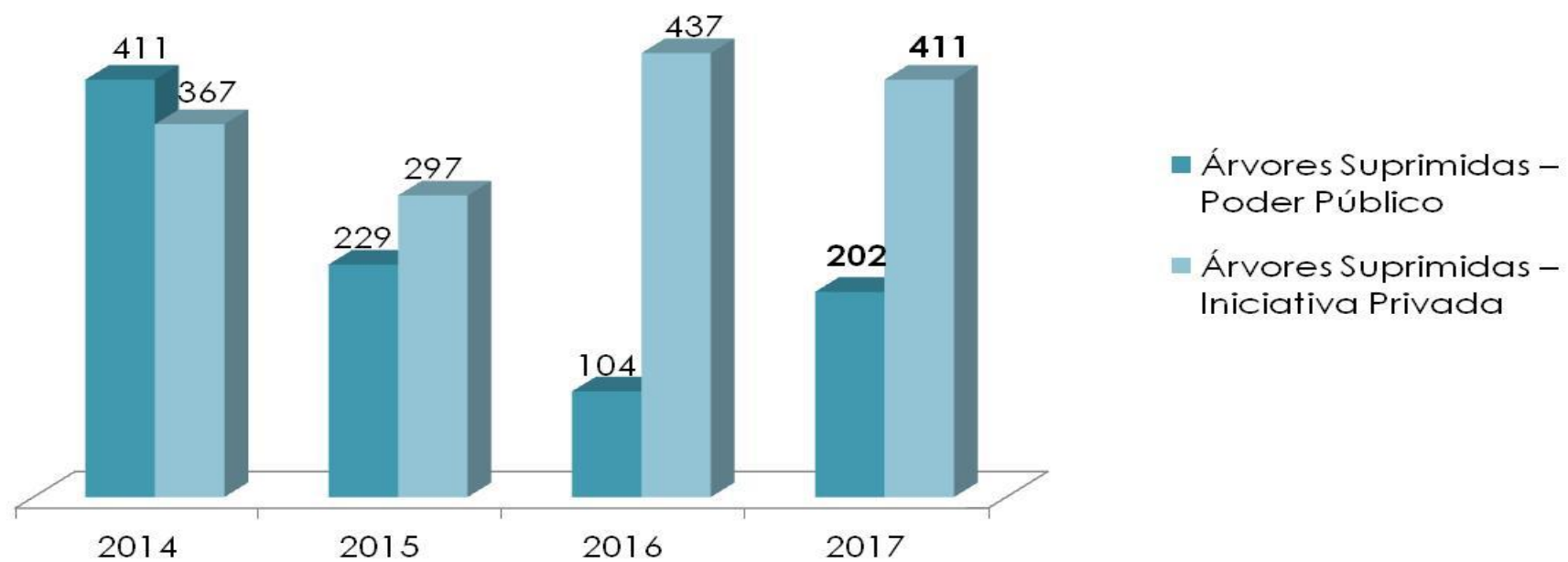
ÁRVORES PLANTADAS/ DOADAS PARA PLANTIO – PMF



+ 37.227 mudas de jardinagem, ornamentais e medicinais plantadas ou doadas.

*17.458 plantadas pela SEUMA e 2.572 plantadas pela URBFOR.

ÁRVORES SUPRIMIDAS

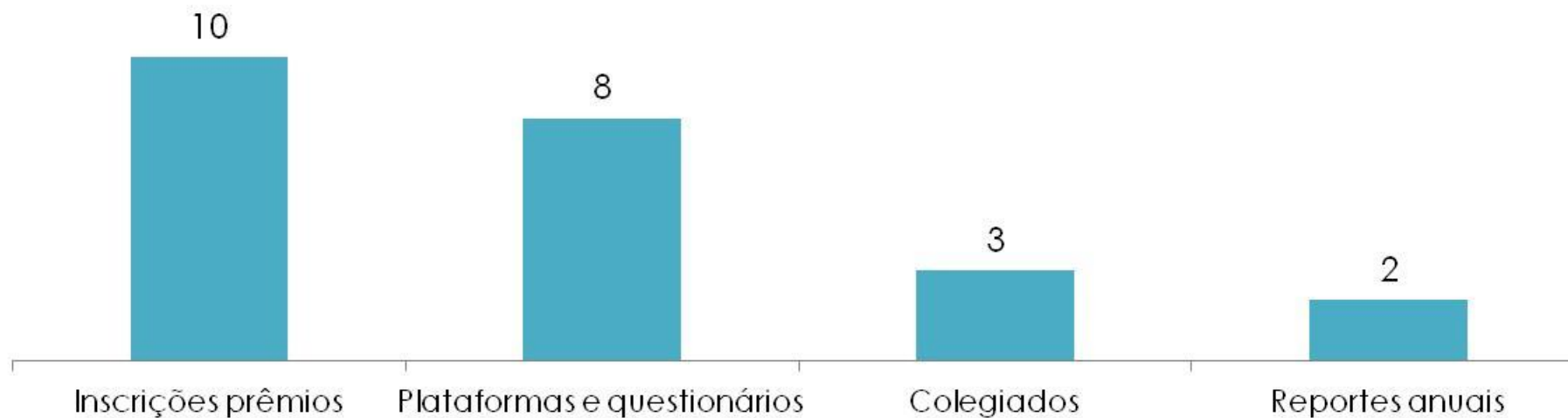


Quantitativo espaços públicos adotados 2013 - 2017



151 espaços públicos adotados

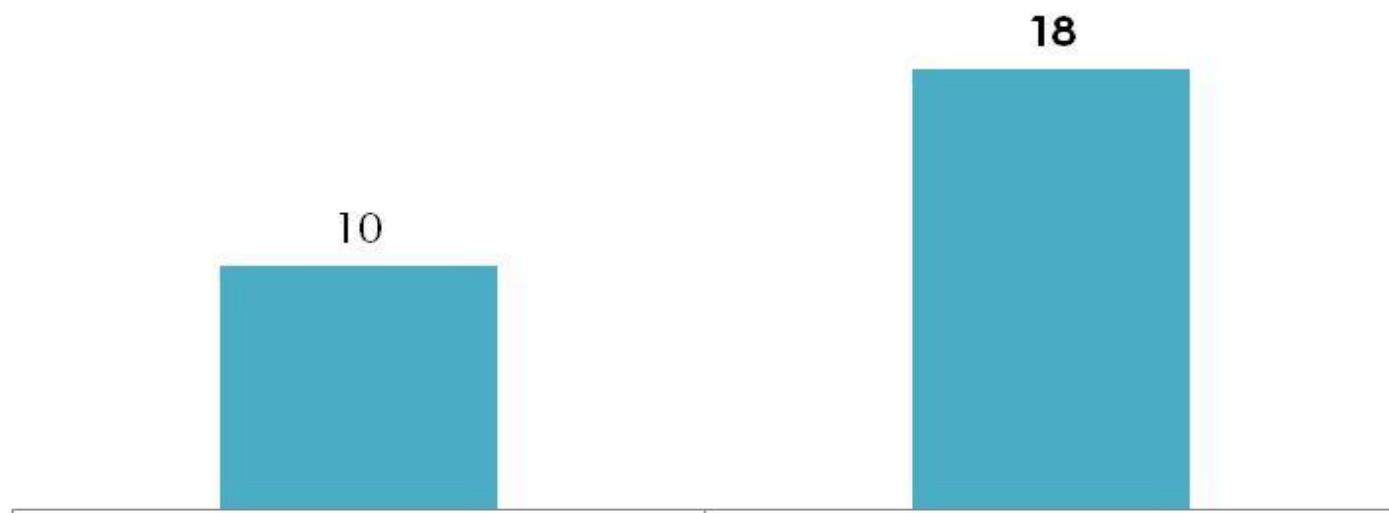
EDITAIS, PLATAFORMAS E TRATADOS



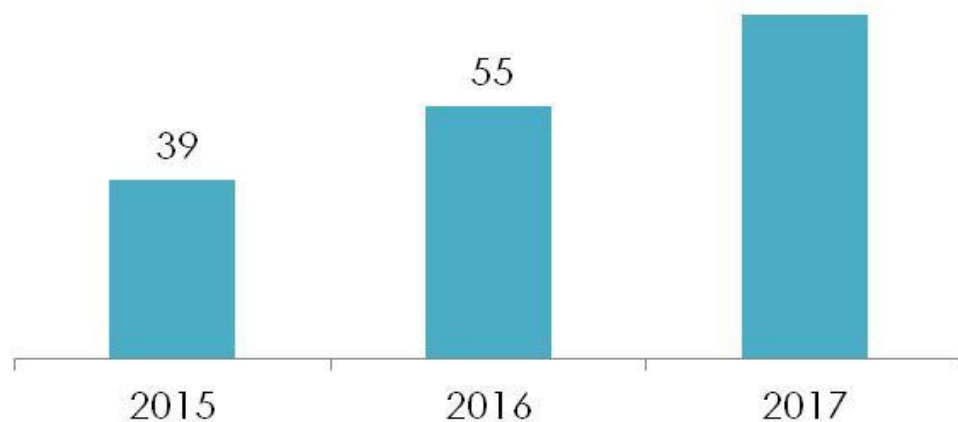
PLATAFORMAS, QUESTIONÁRIOS E TRATADOS	COLEGIADOS	REPORTES ANUAIS
Hora do Planeta	ANAMMA	IQM
Questionário Getúlio Vargas		
Reporter Carbons 2016		
Formulário Regatta		
Programa Europeu de IUC	Comitê Executivo ICLEI	SNIS
IBGE Saneamento Básico	CNM	
Pacto Prefeitos pelo Clima e Energia		

PLATAFORMAS, QUESTIONÁRIOS E TRATADOS	COLEGIADOS	REPORTES ANUAIS
Hora do Planeta	ANAMMA	IQM
Questionário Getúlio Vargas		
Reporter Carbonn 2016		
Formulário Regatta		
Programa Europeu de IUC	Comitê Executivo ICLEI	SNIS
IBGE Saneamento Básico		
Pacto Prefeitos pelo Clima e Energia	CNM	

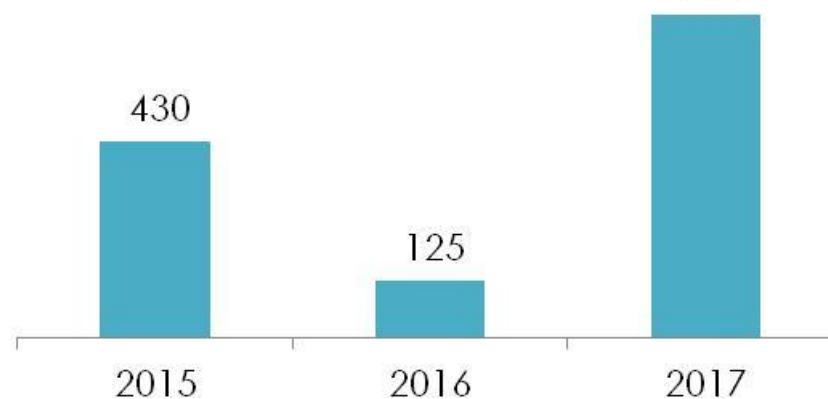
Ações de Limpeza de Praias, Rios e Lagoas



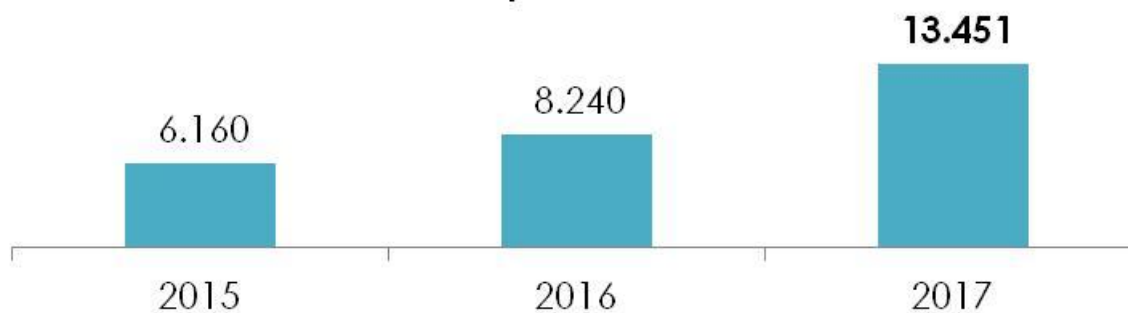
**Reciclando Atitudes nas Escolas -
Escolas Trabalhadas**



**Reciclando Atitudes nas Escolas -
Professores Capacitados**



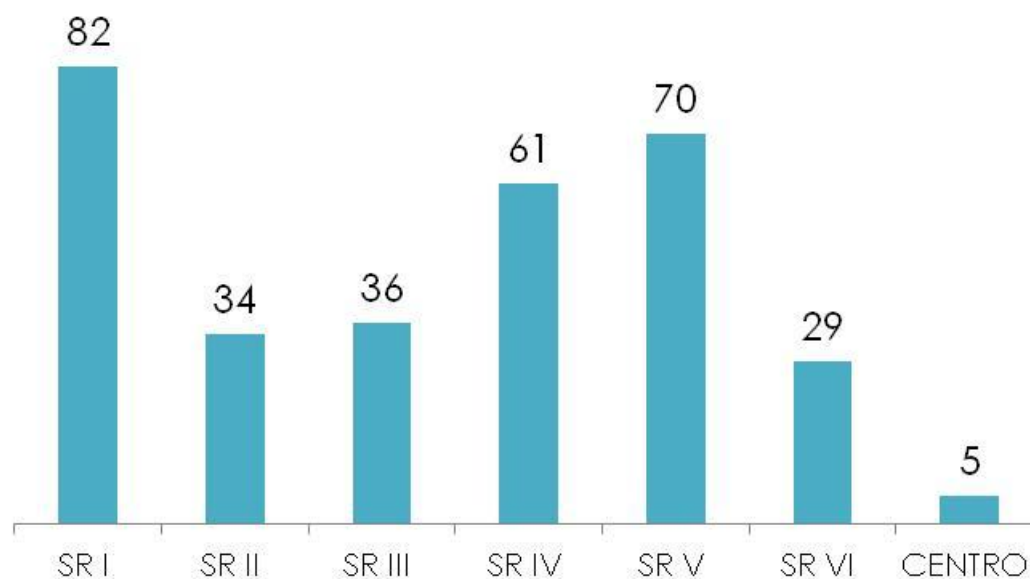
**Reciclando Atitudes nas Escolas - Alunos
Capacitados**



PROJETO RECICLANDO ATITUDES NA CIDADE

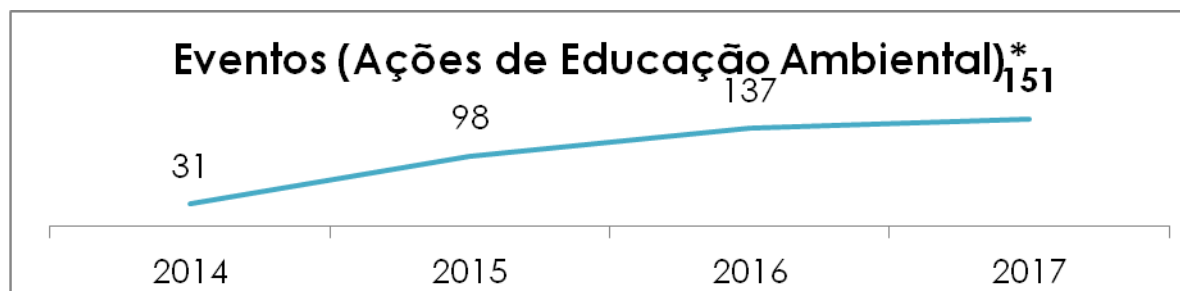


Pontos de lixo requalificados pela Prefeitura de Fortaleza e comunidades



317 pontos de lixo requalificados em 2017 - SEUMA, Regionais, Urbfor, Acfor, Coareg e parceiros

PROGRAMA RECICLANDO ATITUDES



*Palestras, ações porta a porta, inauguração de requalificação do ponto de lixo, limpeza de praia, rios e lagoas.

TOTAL DE PESSOAS CAPACITADAS



EIXO II: CRESCIMENTO SUSTENTÁVEL

INDICADORES	Fórmula de Cálculo	Fonte de Verificação	Meta	MESES													COMENTÁRIOS
				JAN	FEV	MAR	ABR	MAI	JUN	JUL	AGO	SET	OUT	NOV	DEZ	TOTAL	
URBANISMO E MEIO AMBIENTE																	
RESULTADOS																	
Índice de área verde no município	(M ² de Área Verde/Habitantes)	CPA/S EUM A	7m ² /h	8m ²	8m ² /h	8m ² /h	8m ² /h	8m ² /h	8m ² /h	8m ² /h	8m ² /h	8m ² /h	8m ² /h	8m ² /h	8m ² /h	8m ² /h	8m ² /h
Número de Praças e Parques adotados	(Número de Praças e Parques adotados e/ou mantidos /Total de Praças e Parques do Município) x 100	CPA/S EUM A	07	01	02	02	02	02	11	-	03	-	07	08	09	47	
Número de Árvores Plantadas	Número de árvores plantadas/doadas no município	CPA/S EUM A	25.000	2.337	2.127	5.340	2.837	2.323	4.192	3.190	3.176	3.150	2.682	3.250	2.623	37.227	
Volume de Recicláveis arrecadados	Número de reciclados arrecadados monitorados pela SEUMA	CPA/S EUM A	700.000	58.870	45.190	36.232	31.890	32.770	34.010	36.390	34.180	31.740	52.760	52.160	45.958	492.150	
PRODUTOS																	
Número de Empreendimentos Certificados Ambientalmente		CPA/S EUM A	100	-	-	-	-	-	-	-	-	-	-	-	-	-	-
Planos Ambientais Elaborados		CPA/S EUM A	08	-	-	-	-	-	-	-	-	-	-	-	-	-	-
Índice de recuperação ambiental	PERCENTUAL (Relação entre o nº de Planos de Manejo regulamentados e o nº de Planos de Manejo Implementados)	CPA/S EUM A		-	-	-	-	-	-	-	-	-	-	-	-	-	-
Capacitados em educação ambiental		CPA/S EUM A	7.200	100	350	750	1.130	1.280	2.910	100	1.650	1.450	1.381	3.680	2.410	17.191	
Índice de área verde por habitante	PERCENTUAL (ÁREA VERDE/HABITANTE)	CPA/S EUM A	7m ² /h	8m ² /h	8m ² /h	8m ² /h	8m ² /h	8m ² /h	8m ² /h	8m ² /h	8m ² /h	8m ² /h	8m ² /h	8m ² /h	8m ² /h	8m ² /h	8m ² /h

RESULTADOS 2017 - COORDENADORIA DE LICENCIAMENTO (COL). PRINCIPAIS REALIZAÇÕES:

CÉLULA DE LICENCIAMENTO PARA CONSTRUÇÃO (CECON)

- Implantação e aprovação da Lei Municipal 230/ 2017 que dispõe sobre os padrões urbanísticos e ambientais, para a instalação de infraestrutura de suporte para recepção de rádio, televisão, telefonia, telecomunicação em geral e outros sistemas transmissores ou receptores de radiação eletromagnética não ionizante – LIUA;
- Criação do processo online de parte dos serviços regulamentos pela Lei 230/2017: emissão da LIUA e Isenção da LIUA.
- Implantação da Nova Lei de Parcelamento, Uso e Ocupação do Solo – LUOS, Lei Municipal 236/2017;
- Implantação da consulta de adequabilidade - alvará de construção com críticas relacionadas, especificamente, à novas edificações, aglutinando e substituindo os serviços de ficha técnica e uso e ocupação do solo;
- Desvinculação da aprovação do Relatório de Impacto de Vizinhança – RIST da aprovação prévia do projeto arquitetônico. Agora o Certificado de Aprovação do RIST, compõe o checklist primário do Alvará de Construção, viabilizando o processo online para equipamentos classificados pela LUOS como polo geradores de viagens – PGV;
- Monitoramento dos processos de alvará de construção emitidos em 2017:
 - 80% dos alvarás foram emitidos pelos Fortaleza Online;
 - Tempo médio de emissão dos processos online: 07 dias;
 - 75% dos processos com toda a documentação comprobatória inserida no sistema de forma correta;
 - 70% dos alvarás emitidos foram para residências unifamiliares ou casas geminadas, predominantemente, localizados nas Regionais V e IV;
- Participação da Revisão do Código da Cidade, especialmente no Livro II, que trata do ambiente construído;
- Reestruturação da equipe de analistas, com a conclusão de seleção pública.

CÉLULA DE LICENCIAMENTO AMBIENTAL (CELAM)

- Implantação e aprovação da Lei Municipal 230/ 2017 que dispõe sobre os padrões urbanísticos e ambientais, para a instalação de infraestrutura de suporte para recepção de rádio, televisão, telefonia, telecomunicação em geral e outros sistemas transmissores ou receptores de radiação eletromagnética não ionizante – LIUA;
- Criação do processo online de parte dos serviços regulamentos pela Lei 230/2017: emissão da LIUA e Isenção da LIUA.
- Implantação da Lei Municipal 235/2017, que altera a Lei Municipal 208/2015 que trata do Licenciamento Ambiental no município de Fortaleza;

- Com base na Lei 235/2017 – redefinição da classificação de atividades com alto e médio potencial poluidor, que propiciou a simplificação e implantação de forma online dos serviços de Licença Ambiental Simplificada para atividades (LAS - Atividades) e melhorias nos serviços: isenção para atividades, isenção para construção civil e LAS Construção Civil;
- Implantação da nova Instrução Normativa Nº 01 de Sistemas de Tratamento e automonitoramento de efluentes líquidos domésticos e industriais das atividades poluidoras;
- Criação e implantação da Instrução Normativa Nº 02 para Supressão de Árvores no município de Fortaleza;
- Participação da Revisão do Código da Cidade, especialmente no Livro I, que trata do ambiente natural.

CÉLULA DE ALVARÁS DE FUNCIONAMENTO E AUTORIZAÇÕES (CEAF)

- Participação em eventos locais, regionais acerca da Rede Simples;
- Criação do atendimento expresso na Central de Atendimento da SEUMA e no Núcleo de Atendimento ao Cidadão – NAC do Shopping Del Paseo para viabilizar a implantação da Nova Lei de Parcelamento, Uso e Ocupação do Solo, Lei Municipal 236/2017, especialmente no que refere à adequabilidade urbana (Art. 279);
- Restruturação da tramitação dos processos – Programa Estoque Zero:
 - Obtido estoque Zero nos processos de autorização sonora para eventos, autorização sonora para estabelecimento e consulta de adequabilidade locacional;
 - Simplificação do processo de licença de publicidade e propaganda com a criação da ficha técnica de caracterização dos engenhos de publicidade;
- Continua realização de treinamentos com as Secretarias Regionais e contadores;
- Participação da Revisão do Código da Cidade, especialmente no Livro III, que trata do funcionamento e posturas.

CÉLULA DE HABITE-SE (CEHAB)

- Acompanhamento e monitoramento da emissão do Certificado de Inspeção Predial ou da Isenção (emissão online);
- Ajustes no checklist que simplificou e ampliou a possibilidade de emissão de Concessão de Prazo;
- Monitoramento dos certificados emitidos;
- Criação de Grupo de Trabalho para avaliar e aprimorar a aplicabilidade da lei municipal;
- Desenvolvimento do Habite-se Declaratório, para ser disponibilizado como um dos serviços online, porém sua implantação depende da aprovação do Código da Cidade;
- Participação da Revisão do Código da Cidade, especialmente no Livro II, que trata do ambiente construído.

FORTALEZA ONLINE

- Disponibilização de 11 serviços (02 desenvolvidos em 2016) e desenvolvimento outros 09 serviços:
 - Disponibilizados ao cidadão em janeiro de 2017:
 1. Licença Ambiental Simplificada para Construção Civil – LAS para Construção;
 2. Alvará de Construção Regular.
 - Disponibilizados ao cidadão em dezembro de 2017:
 1. LIUA;
 2. Isenção da LIAU;
 3. Licença Ambiental Simplificada para atividades;
 4. Renovação do Alvará de Construção Online;
 5. Renovação do Alvará de Funcionamento Fácil;
 6. Renovação da Licença Sanitária de Baixo Risco.
 - Desenvolvidos, mas que dependem da aprovação do Código da Cidade:
 1. Habite-se declaratório;
 2. Alvará de Funcionamento Regular;
 3. Renovação do Alvará de Funcionamento Regular.
- Participação em eventos locais, regionais e nacionais acerca da Rede Simples, divulgando o sistema Fortaleza Online;
- Treinamentos diversos sobre o sistema Fortaleza Online;
- Unificação dos Alvarás de Construção Fácil e Alvará de Construção Regular no serviço: Alvará de Construção Online;
- Atualização do sistema com a Nova Lei de Parcelamento, Uso e Ocupação do Solo – LUOS, Lei Municipal 236/2017;
- Melhorias nas consultas de adequabilidade para atividades e alvará de construção:
 - Mais de um IPTU;
 - Mais de um CNAE;
 - Críticas eletivas para cada tipo de consulta.
- Manutenção e melhorias no Sistema Fortaleza Online e diagnostico de novas possibilidades de integração via Rede Simples.

Serviços do Fortaleza Online	Tempo de emissão		Lançamento	Resultados 31-dez-17
	ANTES	ONLINE		
Consulta de Adequabilidade Locacional (Atividades e Construção Civil)	120 dias úteis	Imediata	07-jul-2015	211.122
Aprovação de Plano de Gerenciamento de Resíduos (PGRS)	60 dias úteis	48h	15-out-2015	10.417
Isenção de Plano de Gerenciamento de Resíduos (PGRS)	30 dias úteis	Imediata	29-mar-2016	25.992
Isenção de Licença Ambiental para Atividades de Baixo Risco	60 dias úteis	Imediata	04-jan-2016	4.224
Alvará de Construção Automático	30 a 60 dias úteis	48h	04-jan-2016	537
Alvará de Construção Regular	60 dias úteis	48h	10-jan-2017	
Licença Sanitária para Atividades de Baixo Risco	120 dias úteis	48h	20-abr-2016	13.057
Alvará de Funcionamento para Atividades de Baixo Risco	120 dias úteis	48h	20-mai-2016	7.689
Certificado de Inspeção Predial (CIP)	35 dias úteis	Imediata	20-mai-2016	730
Isenção do Certificado de Inspeção Predial (CIP)	30 dias úteis	Imediata	20-mai-2016	64
Isenção de Licença Ambiental para a Construção Civil	30 dias úteis	Imediata	20-mai-2016	231
Licença Ambiental Simplificada para a Construção Civil	30 dias úteis	48h	10-jan-2017	06
Licença ambiental simplificada para atividades	20 dias úteis	48h	20-dez-2017	

Licença para instalação urbanístico ambiental - liua	41 dias úteis	48h	20-dez-2017	
Isonção de licença para instalação urbanístico-ambiental	10 dias úteis	48h	20-dez-2017	
Renovação alvará de construção	31 dias úteis	48h	20-dez-2017	
Renovação licença sanitária	120 dias úteis	48h	29-dez-2017	
Renovação alvará de funcionamento fácil	Não existia	48h	29-dez-2017	

CÉLULA DE LICENCIAMENTO PARA CONSTRUÇÃO - CECON

AÇÕES		RESULTADOS												
		JAN	FEV	MAR	ABR	MAI	JUN	JUL	AGO	SET	OUT	NOV	DEZ	TOTAL
01	Acréscimo/Reforma	01	01	-	-	-	-	-	-	03	01	-	01	07
02	Alinhamento	10	01	-	-	-	01	-	-	-	02	01	01	16
03	Alvará de Construção	04	05	09	07	03	05	04	02	05	03	02	02	51
04	Alvará de Construção Automático (on line)	22	10	25	26	30	23	15	32	14	15	11	02	225
05	Alvará de Construção Regular (on line)	-	-	-	-	-	04	01	01	02	06	15	19	48
06	Alvará de Construção de Conjunto Habitacional	-	-	01	-	-	-	01	-	-	-	01	01	04
07	Consulta de Adequabilidade Locacional para Construção (on line)	119	178	296	237	231	236	275	301	407	337	320	-	3.197
08	Ampliação/Alteração Durante a Obra	-	-	-	-	-	01	01	-	04	02	-	04	12
09	Aprovação de Projeto Arquitetônico	04	02	-	02	04	-	03	-	05	02	03	02	27
10	Autenticação de Plantas e Projetos	-	-	-	-	-	-	-	-	-	-	-	-	-
11	Numeração	26	26	24	19	30	38	11	35	10	84	95	58	456
12	Reaprovação de Alvará de Construção	02	02	02	01	04	01	05	03	01	03	-	11	35
13	Regularização de Obra Construída / Edificação	01	01	-	-	01	-	-	-	02	-	-	01	06
14	Renovação de Alvará de Construção	04	07	05	03	08	03	12	07	06	32	01	07	95
15	Aprovação Definitiva de Loteamento	01	02	03	02	-	-	01	01	02	02	04	-	18
16	2º Via para Alvará de Construção	-	-	-	-	02	01	02	02	-	01	-	-	08
17	Autorização de Execução de Infraestrutura	01	-	05	04	02	02	-	02	02	02	04	01	25
18	Desmembramento / Remembramento	-	-	-	-	32	32	16	10	46	53	26	11	226
TOTAL		195	235	370	301	347	347	347	396	509	545	483	381	4.456

RESULTADOS QUANTITATIVOS – COMPARATIVOS

AÇÕES		RESULTADOS					
		2012	2013	2014	2015	2016	2017
		01	Acréscimo/Reforma	11	23	23	07
02	Alinhamento	-	-	-	04	61	16
03	Alvará de Construção	484	498	485	386	157	51
04	Alvará de Construção Automático *	-	-	-	-	264	225
05	Alvará de Construção de Conjunto Habitacional	-	01	65	04	02	04
06	Consulta de Adequabilidade Locacional para Construção (online) *	-	-	-	-	1.632	3.197
07	Ampliação/Alteração Durante a Obra	10	25	33	46	14	12
08	Aprovação de Projeto Arquitetônico	267	56	141	51	31	27
09	Autenticação de Plantas e Projetos	-	02	-	03	01	-
10	Consulta Prévia de Projeto Arquitetônico	11	17	-	06	-	-
11	Numeração	-	-	-	08	306	456
12	Reaprovação de Alvará de Construção	23	27	42	60	77	35
13	Regularização de Obra Construída / Edificação	01	06	07	08	16	06
14	Renovação de Alvará de Construção	71	75	54	81	80	95
15	Aprovação Definitiva de Loteamento	03	07	06	14	21	18
16	2º Via para Alvará de Construção	04	08	03	04	04	08
17	Autorização de Execução de Infraestrutura	-	-	-	-	14	25
TOTAL		885	745	860	683	2.684	4.182

*Serviços foram disponibilizados em 2016

COL – CECON – PLANILHAS DO ESTOQUE ZERO

SÍNTESE DE RESULTADOS – CECON (FÍSICO)

ANO	PROJETO ARQUITETÔNICOS				ACRÉSCIMO E REFORMA				REGULARIZAÇÃO DE OBRAS/EDIFICAÇÕES				ALVARÁ DE CONSTRUÇÃO				TOTAL				CONCLUÍDOS
	PROT	EXP	IND	ARQ	PROT	EXP	IND	ARQ	PROT	EXP	IND	ARQ	PROT	EXP	IND	ARQ	PROT	EXP	IND	ARQ	(EXP.+IND.+ARQ.)
2007	47	-	-	-	-	-	-	-	-	-	-	-	510	299	-	-	557	-	-	-	299
2008	121	-	-	-	-	-	-	-	-	-	-	-	591	354	-	-	712	-	-	-	354
2009	108	-	-	-	-	-	-	-	-	-	-	-	768	374	-	-	876	-	-	-	374
2010	66	-	-	-	-	-	-	-	-	-	-	-	765	570	-	-	831	-	-	-	570
2011	98	-	-	-	-	-	-	-	-	-	-	-	799	438	-	-	897	-	-	-	438
2012	350	-	-	-	-	-	-	-	-	-	-	-	655	484	-	-	1.005	-	-	-	484
2013	79	-	-	-	-	-	-	-	-	-	-	-	717	499	-	-	796	-	-	-	499
2014	76	141	-	-	-	-	-	-	-	-	-	-	542	550	-	-	618	691	60	-	751
2015	62	50	-	-	-	-	-	-	163	07	-	-	590	383	-	-	815	440	232	-	672
2016	64	31	38	-	30	-	19	-	139	16	48	-	161	159	107	-	394	206	211	-	417
2017	74	27	26	-	30	01	19	-	3	06	04	-	74	61	39	-	181	95	88	-	183

PROCESSOS ONLINE – ALVARÁ DE CONSTRUÇÃO AUTOMÁTICO

ANO					
	PROT	EXP	INDEF	ARQ	CONCL. (EXP.+IND+ARQ)
2016	453	264	138	-	402
2017	714	225	645	-	870

PROCESSOS ONLINE – ALVARÁ DE CONSTRUÇÃO REGULAR

ANO					
	PROT	EXP	INDEF	ARQ	CONCL. (EXP.+IND+ARQ)
2016					
2017	470	48	220	-	268

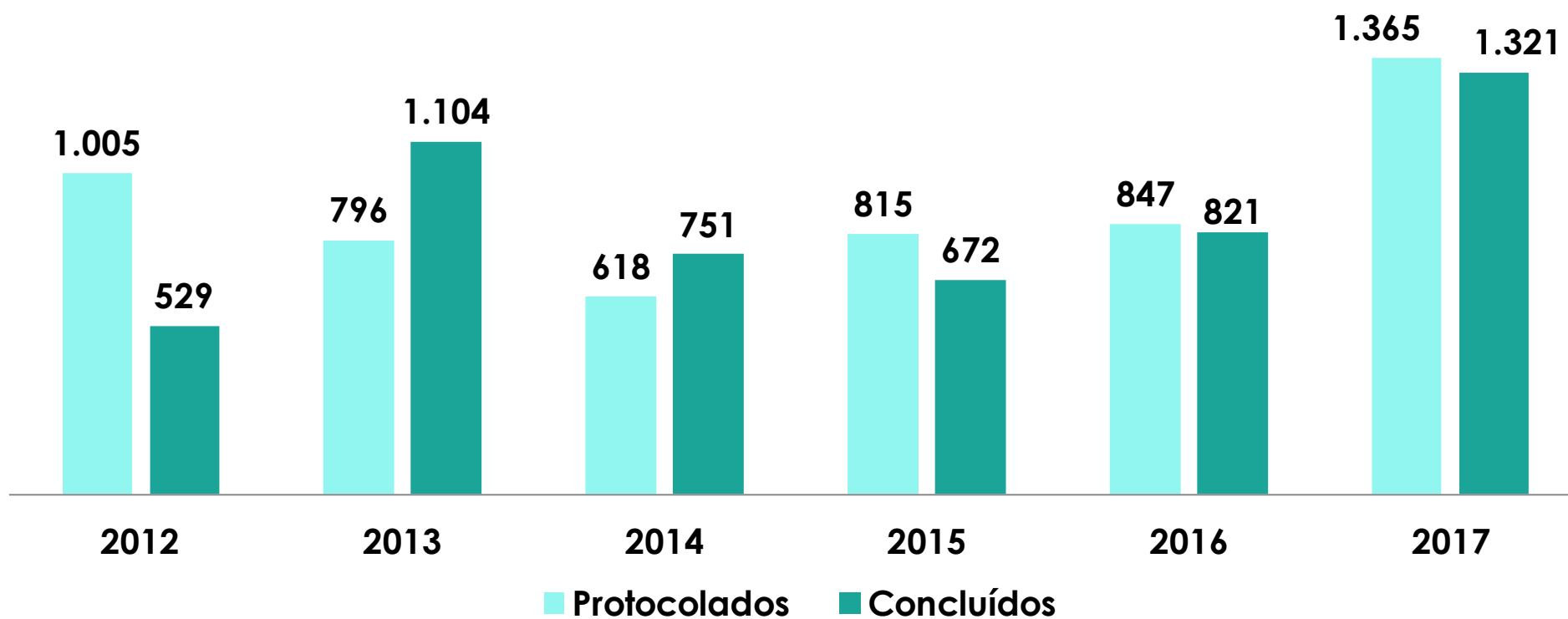
ANO

PENDENTES EM 2017

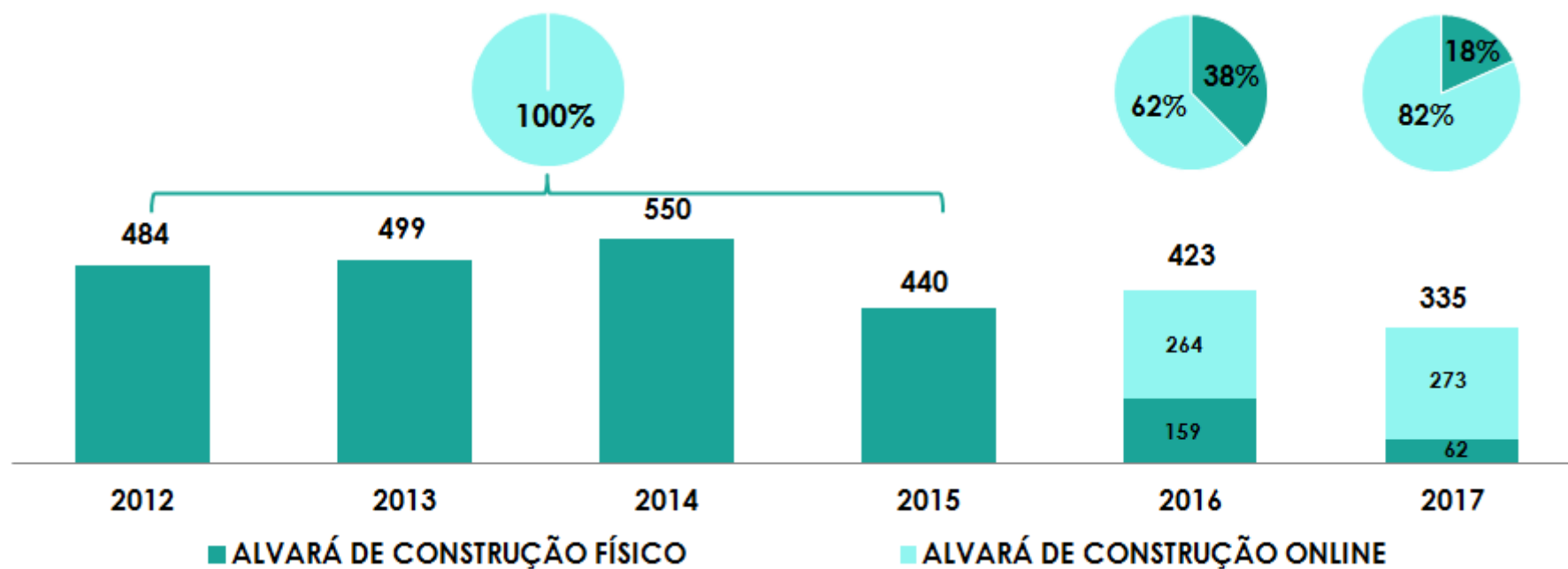
2009	-
2010	-
2011	-
2012	03

2013	-
2014	07
2015	36
2016	74
2017	115

OPERAÇÃO ESTOQUE ZERO – CECON PROCESSOS FÍSICOS E ONLINE



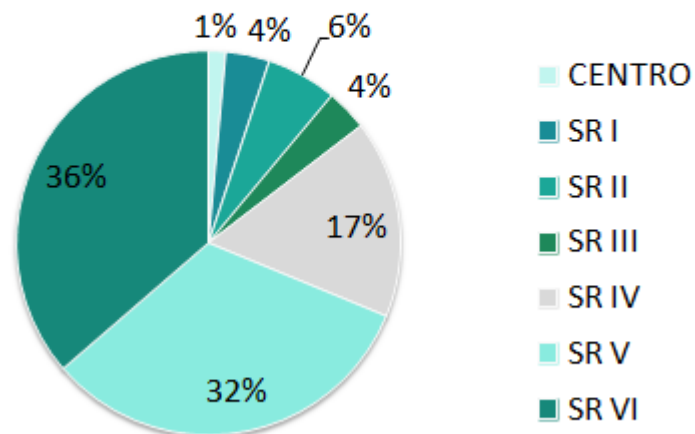
COMPARAÇÃO DO ALVARÁ: FÍSICO x ONLINE - CECON



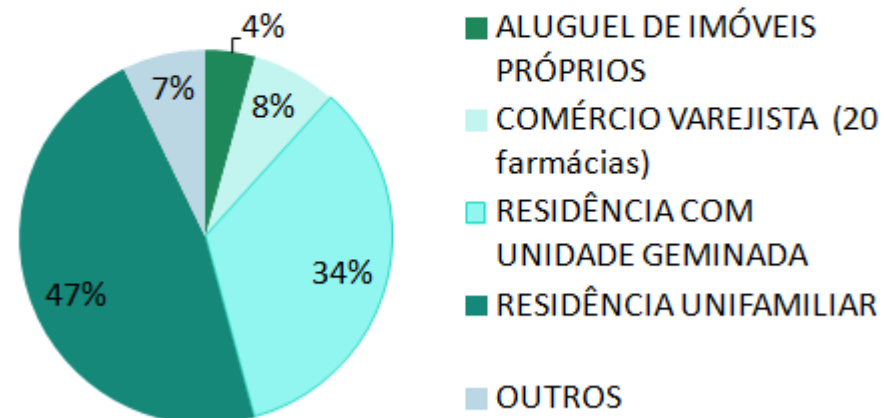
Alvará de Construção Online

Dados de 31-dez-2017

ALVARÁS DE CONSTRUÇÃO ONLINE POR REGIONAL

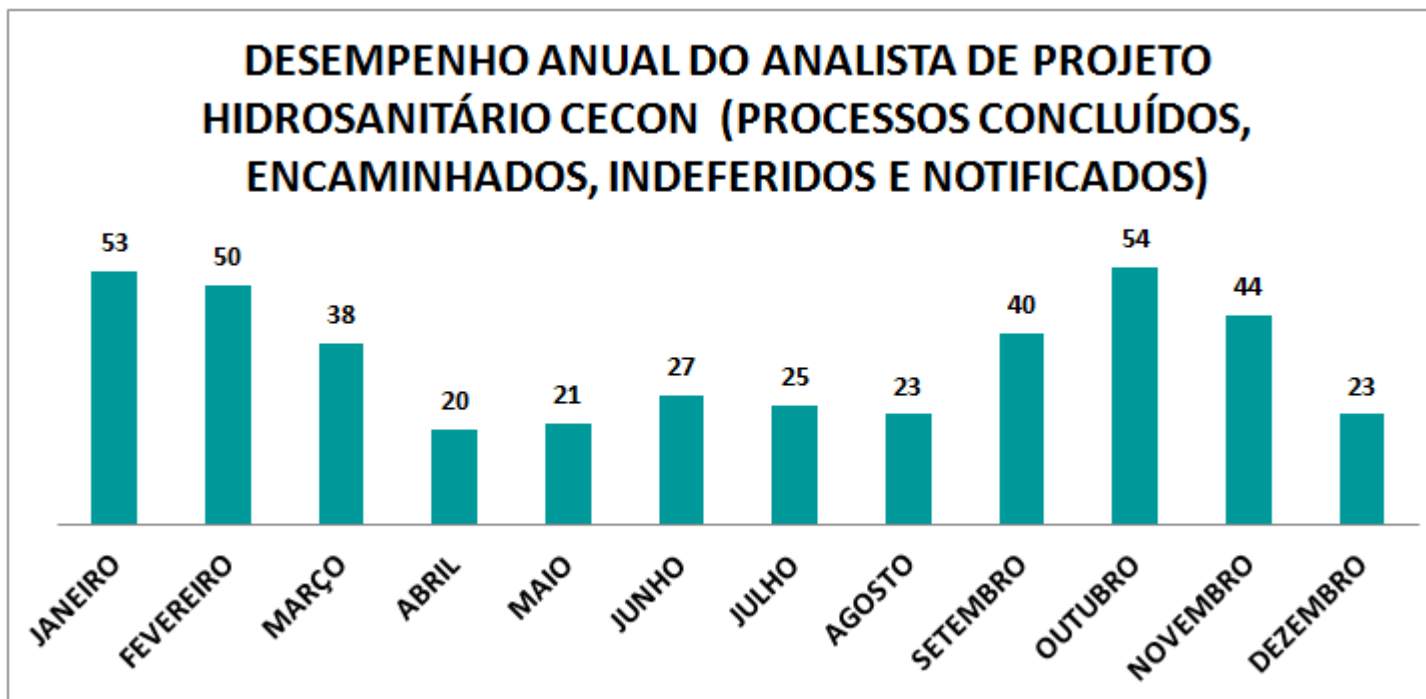


ALVARÁS DE CONSTRUÇÃO ONLINE POR ATIVIDADE PRINCIPAL

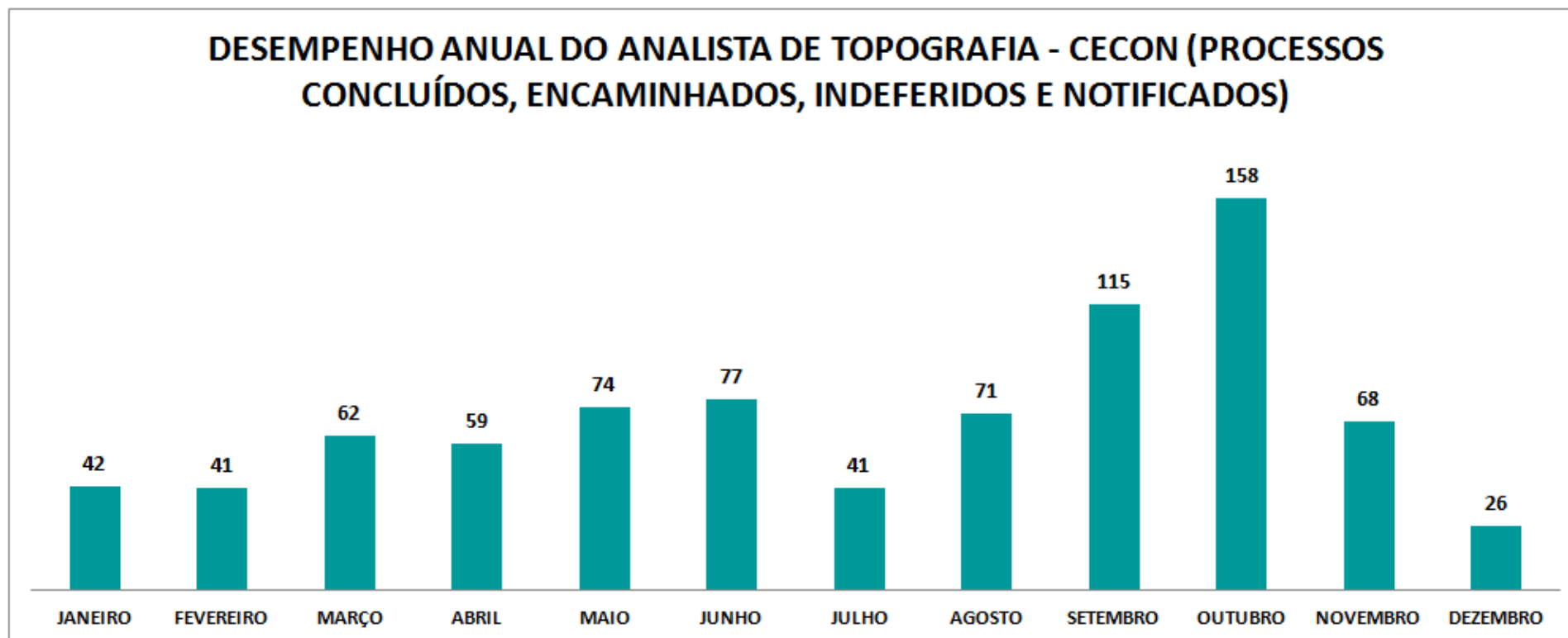


RELATÓRIO DE DESEMPENHO – CECON JAN A DEZ/2017

RESULTADOS													
ANALISTA HIDROSANITÁRIO	JAN	FEV	MAR	ABR	MAI	JUN	JUL	AGO	SET	OUT	NOV	DEZ	TOTAL
JEFFERSON MACHADO	53	50	38	20	21	27	25	23	40	54	44	23	418
TOTAL	53	50	38	20	21	27	25	23	40	54	44	23	418



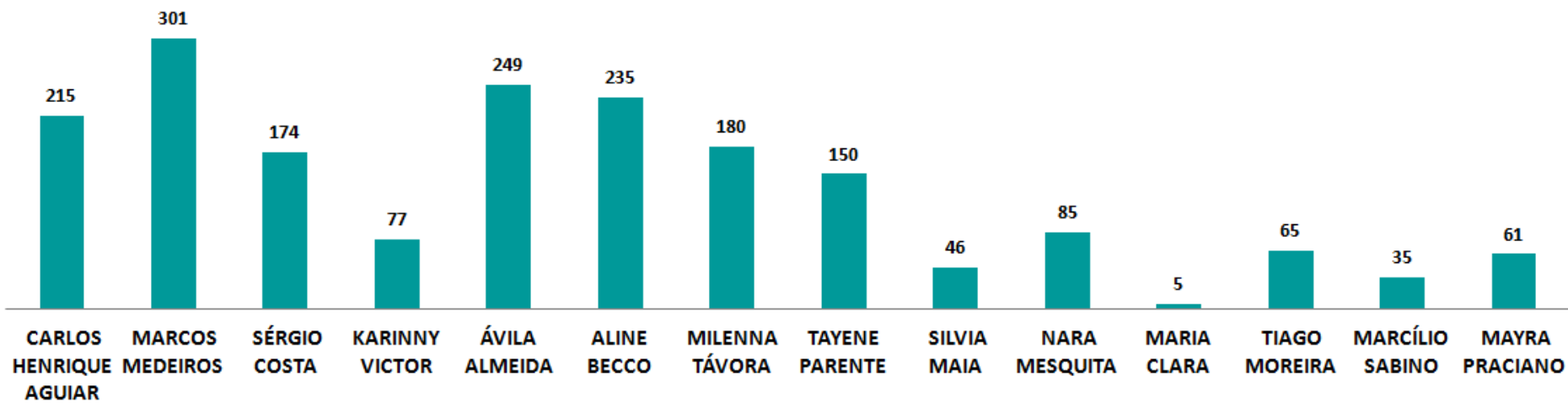
RESULTADOS													
ANALISTA DE TOPOGRAFIA	JAN	FEV	MAR	ABR	MAI	JUN	JUL	AGO	SET	OUT	NOV	DEZ	TOTAL
INÁCIO PARENTE	42	41	62	59	74	77	41	71	115	158	68	26	834
TOTAL	42	41	62	59	74	77	41	71	115	158	68	26	834



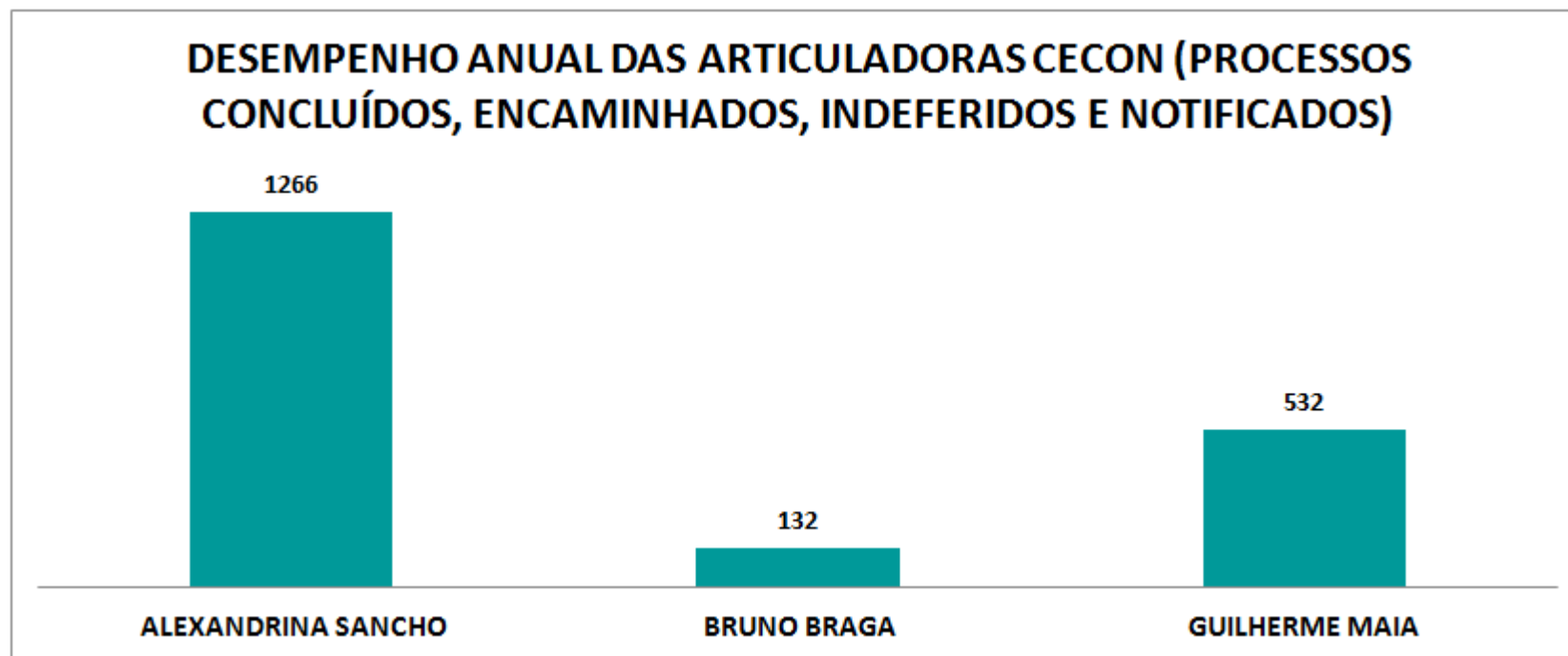
RESULTADOS

ANALISTA DE TOPOGRAFIA	JAN	FEV	MAR	ABR	MAI	JUN	JUL	AGO	SET	OUT	NOV	DEZ	TOTAL
CARLOS HENRIQUE AGUIAR	14	21	16	16	13	24	07	23	17	20	23	21	215
MARCOS MEDEIROS	21	20	27	22	-	-	-	34	48	50	40	39	301
MAYRA PRACIANO	46	15	-	-	-	-	-	-	-	-	-	-	61
SÉRGIO COSTA	22	12	-	-	-	-	-	26	28	28	25	33	174
SILVIA MAIA	34	12	-	-	-	-	-	-	-	-	-	-	46
NARA MESQUITA	36	23	26	-	-	-	-	-	-	-	-	-	85
MARIA CLARA	-	05	-	-	-	-	-	-	-	-	-	-	05
TIAGO MOREIRA	50	15	-	-	-	-	-	-	-	-	-	-	65
MARCÍLIO SABINO	-	-	-	-	11	15	09	-	-	-	-	-	35
KARINNY VICTOR	-	-	-	-	05	09	10	16	21	16	-	-	77
ÁVILA ALMEIDA	-	-	-	-	-	-	-	15	47	56	60	71	249
ALINE BECCO	-	-	-	-	-	-	-	11	33	44	74	73	235
MILENNA TÁVORA	-	-	-	-	-	-	-	12	25	40	54	49	180
TAYENE PARENTE	-	-	-	-	-	-	-	08	27	29	46	40	150
TOTAL	223	123	69	38	29	48	26	145	246	283	322	326	1.878

DESEMPENHO ANUAL DOS ANALISTAS CECON (PROCESSOS CONCLUÍDOS, ENCAMINHADOS, INDEFERIDOS E NOTIFICADOS)



RESULTADOS													
ARTICULADORES	JAN	FEV	MAR	ABR	MAI	JUN	JUL	AGO	SET	OUT	NOV	DEZ	TOTAL
ALEXANDRINA AGUIAR	101	113	132	94	123	37	139	129	128	94	42	134	1.266
BRUNO BRAGA	63	69	-	-	-	-	-	-	-	-	-	-	132
GUILHERME MAIA	-	-	-	-	-	-	-	72	62	117	142	139	532
TOTAL	164	182	132	94	123	37	139	201	190	211	184	273	1.930



CÉLULA DE LICENCIAMENTO AMBIENTAL – CELAM

AÇÕES		RESULTADOS												
		JAN	FEV	MAR	ABR	MAI	JUN	JUL	AGO	SET	OUT	NOV	DEZ	TOTAL
ATIVIDADES														
01	Licença Ambiental Simplificada – LAS	02	04	05	-	01	02	02	01	04	01	01	05	28
02	Renovação de Licença Ambiental Simplificada	-	-	-	-	-	-	-	-	-	-	-	-	-
03	Licença de Operação – Expedidas	26	21	25	23	27	17	14	15	13	11	03	05	199
04	Renovação de Licença de Operação - Expedidas	01	-	-	-	-	-	01	01	02	02	-	-	07
05	Regularização de Licença de Operação - Expedidas	01	-	-	01	02	-	05	02	07	06	07	11	42
06	Licença de Operação-Estação de Tratamento Esgoto – E.T.E. – Expedidas	26	11	17	02	14	14	17	06	23	23	11	04	168
07	Isenção de Licença Ambiental decorrente de processo de isenção (físico)	05	01	09	02	02	08	07	01	04	02	02	02	45
08	Isenção de Licença Ambiental decorrente de processo de isenção (on line)	169	194	205	151	192	192	228	204	174	281	233	165	2.387
09	2ª Via de Licença Ambiental Operação	-	-	-	-	-	01	-	-	01	-	01	-	03
TOTAL		230	231	260	179	238	234	274	230	230	326	258	192	2.879

AÇÕES		RESULTADOS												
		JAN	FEV	MAR	ABR	MAI	JUN	JUL	AGO	SET	OUT	NOV	DEZ	TOTAL
CONSTRUÇÃO CIVIL														
01	Licença Ambiental por Autodeclaração - Expedidas	-	-	-	-	-	-	-	-	-	-	-	01	01
02	Renovação de Licença Ambiental por Autodeclaração – Expedidas	-	-	-	-	-	-	-	-	-	-	-	-	-
03	Licença Simplificada – LAS Expedidas	-	-	-	-	-	01	-	01	02	-	02	-	06
04	Renovação de Licença Simplificada - Expedidas	-	01	-	-	-	-	-	-	-	28	-	-	29
05	Licença Prévia - Expedidas	06	06	05	02	02	05	07	05	04	03	02	07	54
06	Renovação de Licença Prévia - Expedidas	-	-	-	-	-	-	-	-	-	-	-	-	-
07	Licença Prévia (Estação Rádio Base) - Expedidas	-	-	-	-	-	-	-	-	-	-	-	-	-
08	Licença de Instalação – Expedidas	08	16	07	04	09	08	07	04	09	04	02	02	80
09	Renovação da Licença de Instalação - Expedidas	03	01	04	05	02	06	09	06	04	03	01	-	44
10	Regularização da Licença de Instalação - Expedidas	-	02	-	02	03	02	01	-	01	-	03	04	18
11	Licença de Instalação (Estação Rádio Base) - Expedidas	-	-	-	-	-	-	-	-	-	-	-	-	-
12	Isenção da Construção Civil (físico)	02	-	03	01	-	01	02	02	16	18	03	05	53
13	Isenção da Construção Civil (on line)	03	05	07	12	02	07	07	14	34	28	42	35	199
14	2º Via de Licença Ambiental Construção Cível	-	-	-	-	-	-	-	-	-	-	01	-	01
15	Anuência	-	-	-	01	-	-	-	-	01	-	-	-	02
16	Autorização	-	03	01	-	-	02	01	02	01	-	03	-	13
17	Supressão Vegetal acima de 10(Dez) árvores em terreno particular (realizadas)	02	01	01	02	01	02	02	04	-	-	02	-	17
18	Supressão Vegetal acima de 10(Dez) árvores em logradouro público (realizadas)	-	01	-	-	-	-	01	-	01	-	-	-	03
TOTAL		24	36	28	29	19	34	37	38	73	84	61	54	520

AÇÕES		RESULTADOS												
		JAN	FEV	MAR	ABR	MAI	JUN	JUL	AGO	SET	OUT	NOV	DEZ	TOTAL
ATIVIDADES - GERENCIAMENTO DE RESÍDUOS														
01	Planos de Gerenciamento de Resíduos Automático	159	164	135	129	76	126	145	114	108	119	240	339	1.911
02	Isenção de Plano de Gerenciamento de Resíduos Sólidos	1.151	1.175	1.330	954	968	1.610	1.690	1.798	1.412	1.664	1.556	1.219	17.098
03	Planos de Gerenciamento de Resíduos dos Serviços da Saúde Automático	45	62	58	50	30	60	54	71	65	60	58	54	686
04	Cadastro Técnico Pessoas Físicas e Jurídicas p/ Elaboração de Estudos Ambientais	19	19	21	13	18	20	25	23	17	20	15	09	219
TOTAL		1.374	1.420	1.544	1.146	1.092	1.816	1.914	2.006	1.602	1.863	1.869	1.621	18.293

RESULTADOS QUANTITATIVOS – COMPARATIVOS

LICENÇA AMBIENTAL – ATIVIDADES							
AÇÕES		RESULTADOS					
		TOTAL	TOTAL	TOTAL	TOTAL	TOTAL	TOTAL
		2012	2013	2014	2015	2016	2017
01	Licença Ambiental Simplificada - LAS	-	-	-	75	41	28
02	Licenças de Operação – Expedidas	408	469	186	221	417	199
03	Renovação de Licença de Operação - Expedidas	-	-	02	03	12	07
04	Regularização de Licença de Operação - Expedidas	-	-	-	-	05	42
05	Licença de Operação (Estação de Tratamento Esgoto - E.T.E.) - Expedidas	-	-	173	149	239	168
06	Isenção de Licença Ambiental decorrente de processo de Isenção (Processo Físico)	-	-	-	226	1.868	45
07	Isenção de Licença Ambiental decorrente de processo de Isenção (On line)	-	-	-	-	-	2.387
08	2º via de Licença Ambiental de Operação	-	-	-	02	-	03
TOTAL		408	469	463	1.017	2.692	

LICENÇA AMBIENTAL - CONSTRUÇÃO CIVIL							
AÇÕES		RESULTADOS					
		TOTAL	TOTAL	TOTAL	TOTAL	TOTAL	TOTAL
		2012	2013	2014	2015	2016	2017
01	Licença Ambiental por Autodeclaração - Expedidas	-	-	03	30	06	01
02	Renovação de Licença Ambiental por Autodeclaração - Expedidas	-	-	-	-	-	-
03	Licença Simplificado - Expedidas	-	-	67	11	07	06
04	Renovação de Licença Simplificado - Expedidas	-	-	04	-	22	29
05	Licença Prévia - Expedidas	127	124	315	123	78	54
06	Renovação de Licença Prévia - Expedidas	-	-	01	02	-	-
07	Licença Prévia (Estação Rádio Base) - Expedidas	-	-	-	03	-	-
08	Licença de Instalação - Expedidas	91	100	167	184	86	80
09	Renovação da Licença de Instalação - Expedidas	-	-	113	85	75	44
10	Regularização da Licença de Instalação	-	-	-	-	08	18
11	Licença de Instalação (Estação Rádio Base) - Expedidas	-	-	01	-	-	-
12	Isenção de Licença Ambiental Construção Civil – (Processo Físico)	-	-	51	88	167	53
13	Isenção de Licença Ambiental Construção Civil – (On line)	-	-	-	-	-	199
14	2º Via de Licença Ambiental Construção Civil	-	-	01	-	03	01
15	Autorização	-	-	-	13	10	13
16	Supressão Vegetal acima de 10(Dez) árvores em terreno particular (realizadas)	-	03	06	24	11	17
17	Supressão Vegetal acima de 10(Dez) árvores em logradouro público (realizadas)	-	-	09	08	06	03
TOTAL		218	227	738	571	479	518

GERENCIAMENTO DE RESÍDUOS							
AÇÕES		RESULTADOS					
		TOTAL	TOTAL	TOTAL	TOTAL	TOTAL	TOTAL
		2012	2013	2014	2015	2016	2017
01	Planos de Gerenciamento de Resíduos Sólidos	-	-	-	1.491	05	-
02	Planos de Gerenciamento de Resíduos Automático	-	-	-	08	2.942	1.911
03	Isenção de Plano de Gerenciamento de Resíduos Sólidos	-	-	-	37	8.894	17.098
04	Planos de Gerenciamento de Resíduos dos Serviços da Saúde	444	158	146	621	11	-
05	Plano de Gerenciamento de Resíduos dos Serviços da Saúde Automático	-	-	-	-	1.310	686
06	Cadastro Técnico Pessoas Físicas e Jurídicas p/ Elaboração de Estudos Ambientais	-	-	320	413	303	219
TOTAL		444	158	466	2.570	13.465	19.914

COL – CELAM – PLANILHAS DO ESTOQUE ZERO

SÍNTESE DE RESULTADOS - CELAM

NÚCLEO DE NOVOS EMPREENDIMENTOS - NUNE (FÍSICOS)

ANO	LICENÇAS PRÉVIAS				LICENÇAS DE INSTALAÇÃO				LAD				LAS CONST.				PROCESSO DE ISENÇÃO DE CONST.			ANTENAS			
	PROT	EXP	IND.	ARQ	PROT	EXP	IND.	ARQ	PROT	EXP	IND.	ARQ	PROT	EXP	IND.	ARQ	PROT	EXP	IND.	PROT	EXP	IND.	ARQ
2009	479	68	-	-	142	129	-	-	-	-	-	-	-	-	-	-	-	-	-	-	-	-	-
2010	349	145	-	-	142	152	-	-	-	-	-	-	-	-	-	-	-	-	-	-	-	-	-
2011	298	127	-	-	265	225	-	-	-	-	-	-	-	-	-	-	-	-	-	-	-	-	-
2012	336	181	-	-	311	130	-	-	-	-	-	-	-	-	-	-	-	-	-	-	-	-	-
2013	322	292	-	-	354	368	-	-	-	-	-	-	-	-	-	-	-	-	-	-	-	-	-
2014	256	316	-	-	318	280	-	-	20	03	-	-	30	67	-	-	-	-	-	-	-	-	-
2015	122	123	-	-	232	269	-	-	60	30	-	-	24	11	-	-	60	66	-	-	-	-	-
2016	117	78	24	03	181	169	26	-	22	06	06	-	24	29	02	-	134	135	06	-	-	241	282
2017	108	54	28	12	118	142	19	1	14	1	-	-	30	29	1	-	55	53	11	40	-	22	-

SÍNTESE DE RESULTADOS - CELAM

NÚCLEO DE NOVOS EMPREENDIMENTOS – NUNE (FÍSICOS)

ANO	SUPRESSÕES AUTORIZAÇÕES				LO ETE				TOTAL NUNE (RAQUEL)				CONCLUÍDOS
	PROT	EXP	IND.	ARQ	PROT	EXP	IND.	ARQ	PROT	EXP	IND.	ARQ	(EXP.+IND.+ARQ.)
2009	-	-	-	-	-	-	-	-	621	197	-	-	197
2010	-	-	-	-	-	-	-	-	491	297	-	-	297
2011	-	-	-	-	-	-	-	-	563	352	-	-	352
2012	-	-	-	-	-	-	-	-	647	311	-	-	311
2013	-	-	-	-	-	-	-	-	676	660	-	-	660
2014	-	-	-	-	195	173	-	-	819	839	-	-	839
2015	-	-	-	-	134	149	-	-	632	648	-	-	648
2016	27	27	-	-	248	239	38	-	753	683	340	285	1.311
2017	46	33	18	1	194	175	73	11	605	487	172	25	684

SÍNTESE DE RESULTADOS - CELAM

NÚCLEO DE EMPREENDIMENTOS EXISTENTES - NUEE

ANO	LICENÇA DE OPERAÇÃO							LAS ATIVIDADE					POCESSO DE ISENÇÃO FÍSICO				TOTAL NUEE (MÁRCIA)				CONCLUÍDOS
	PROT	EXP LO	EXP LAS	ISENT	INDEF	ARQ.	CONC	PROT	EXP	ISENT	INDEF	ARQ.	PROT	EXP	INDEF	ARQ.	PROT	EXP	INDEF	ARQ	(EXP.+IND.+ARQ.)
2009	585	471	-	-	-	-	-	-	-	-	-	-	-	-	-	-	585	471	-	-	471
2010	1.157	432	-	-	-	-	-	-	-	-	-	-	-	-	-	-	1.157	432	-	-	432
2011	1.028	502	-	-	-	-	-	-	-	-	-	-	-	-	-	-	1.028	502	-	-	502
2012	1.028	464	-	-	-	-	-	-	-	-	-	-	-	-	-	-	1.028	464	-	-	464
2013	1.254	657	-	-	-	-	-	-	-	-	-	-	-	-	-	-	1.254	657	-	-	657
2014	1.153	188	-	102	304	100	694	-	-	-	-	-	-	-	-	-	1.153	290	304	100	694
2015	842	221	70	341	1113	98	1843	41	05	01	-	-	227	226	-	-	1.110	864	1.113	98	2.075
2016	640	438	40	64	552	64	1.158	86	41	02	58	-	39	38	08	-	765	623	618	64	1.305
2017	404	248	-	-	211	35	494	32	28	-	12	-	52	53	03	-	488	329	226	35	590

TOTAL PROCESSOS FÍSICOS

ANO	TOTAL NUNE / NUEE				
	PROT	EXP	INDEF	ARQ	CONCL. (EXP+IND+ARQ)
2009	1.206	668	-	-	668
2010	1.648	729	-	-	729
2011	1.591	854	-	-	854
2012	1.675	775	-	-	775
2013	1.930	1.317	-	-	1.317
2014	1.972	1.129	304	100	1.533
2015	1.742	1.512	1.113	98	2.723
2016	1.518	1.306	958	349	2.616
2017	1.093	816	398	60	1.274

PROCESSOS ONLINE - PLANOS DE GERENCIAMENTO

ANO	PGRS				PGRSS				PGRCC				TOTAL PLANOS ONLINE	
	PROT	EXP	INDEF	CASSADO	PROT	EXP	INDEF	CASSADO	PROT	EXP	INDEF	CASSADO	PROT	EXP
2015	1.315	1.315	-	-	376	376	-	-	172	172	-	-	1.863	1.863
2016	2.981	2.942	-	40	1.316	1.310	01	05	870	855	10	05	5.167	5.107
2017	2.872	1.911	-	-	972	686	-	-	1.195	839	-	-	5.039	3.436

PROCESSOS ONLINE - ISENÇÃO PLANOS

ANO	ISENÇÃO	
	PROT	EXP
2015	-	-
2016	8.894	8.894
2017	17.098	17.098

PROCESSOS ONLINE - ISENÇÃO LICENÇA ATIVIDADE

ANO	ISENÇÃO	
	PROT	EXP
2015	-	-
2016	1.829	1.829
2017	2.387	2.387

PROCESSOS ONLINE - ISENÇÃO LICENÇA CONSTRUÇÃO

ANO	ISENÇÃO	
	PROT	EXP
2015	-	-
2016	32	32
2017	199	199

PROCESSOS ONLINE – LAS CONSTRUÇÃO

ANO	ISENÇÃO	
	PROT	EXP
2017	07	07

TOTAL PROCESSOS CELAM

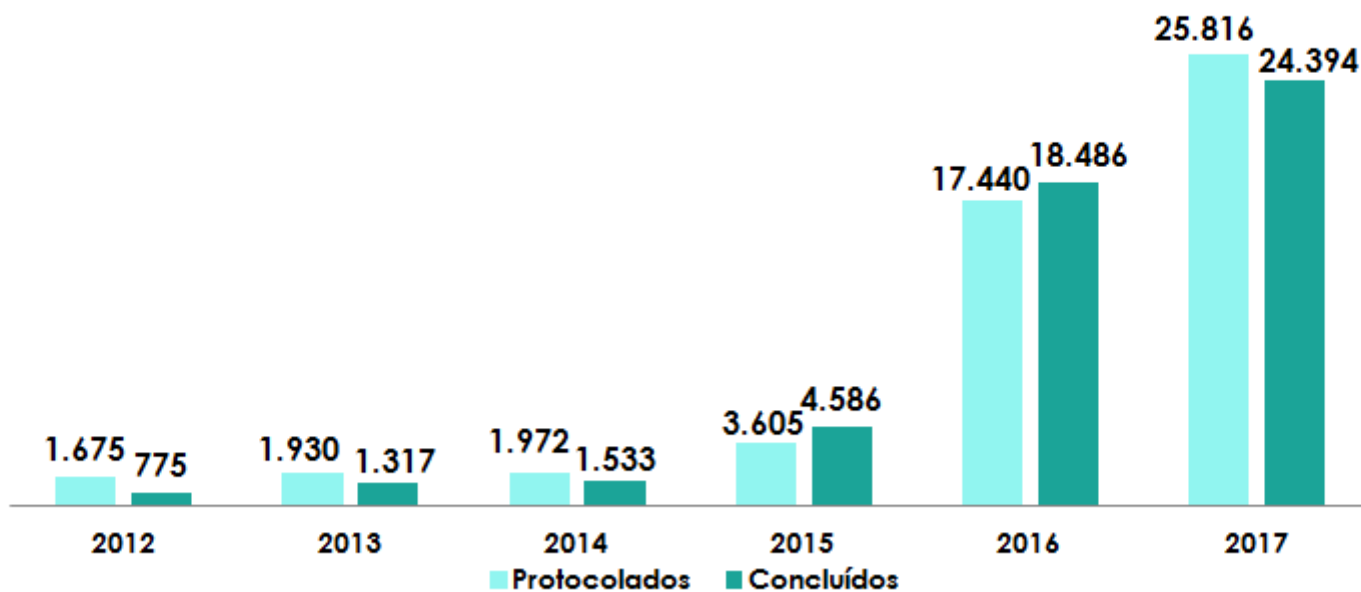
TOTAL NUNE / NUÉE / ONLINE

ANO	PROT	EXP	INDEF	ARQ	CASSADO	CONCLUÍDOS (EXP+IND+ARQ)
2009	1.206	668	-	-	-	668
2010	1.648	729	-	-	-	729
2011	1.591	854	-	-	-	854
2012	1.675	775	-	-	-	775
2013	1.930	1.317	-	-	-	1.317
2014	1.972	1.129	304	100	-	1.533
2015	3.605	3.375	1.113	98	-	4.586
2016	17.440	17.168	969	349	50	18.489
2017	25.816	23.936	398	60	-	24.394

ANO	PENDENTES 2017
2009	-
2010	-
2011	-
2012	-
2013	01
2014	03
2015	08
2016	16
2017	339

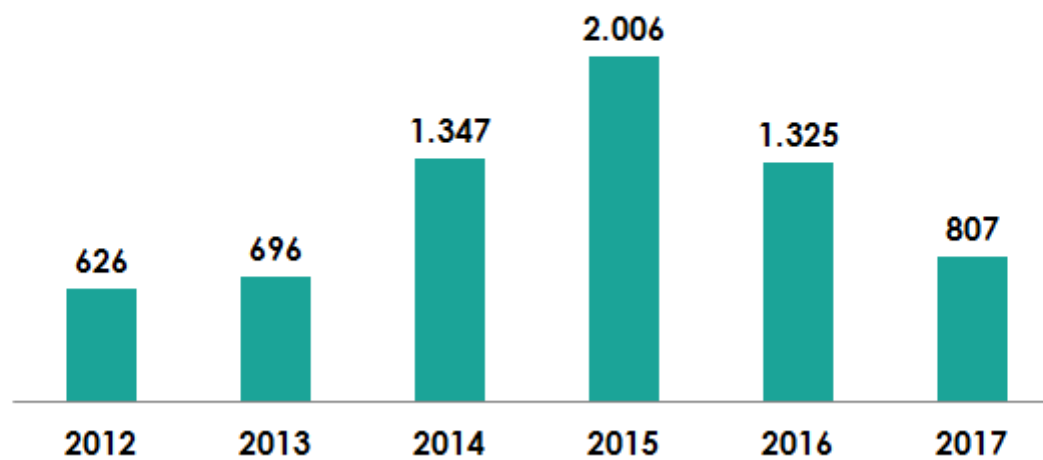
OPERAÇÃO ESTOQUE ZERO – CELAM PROCESSOS FÍSICOS E ONLINE

Dados: 31/dez/2017



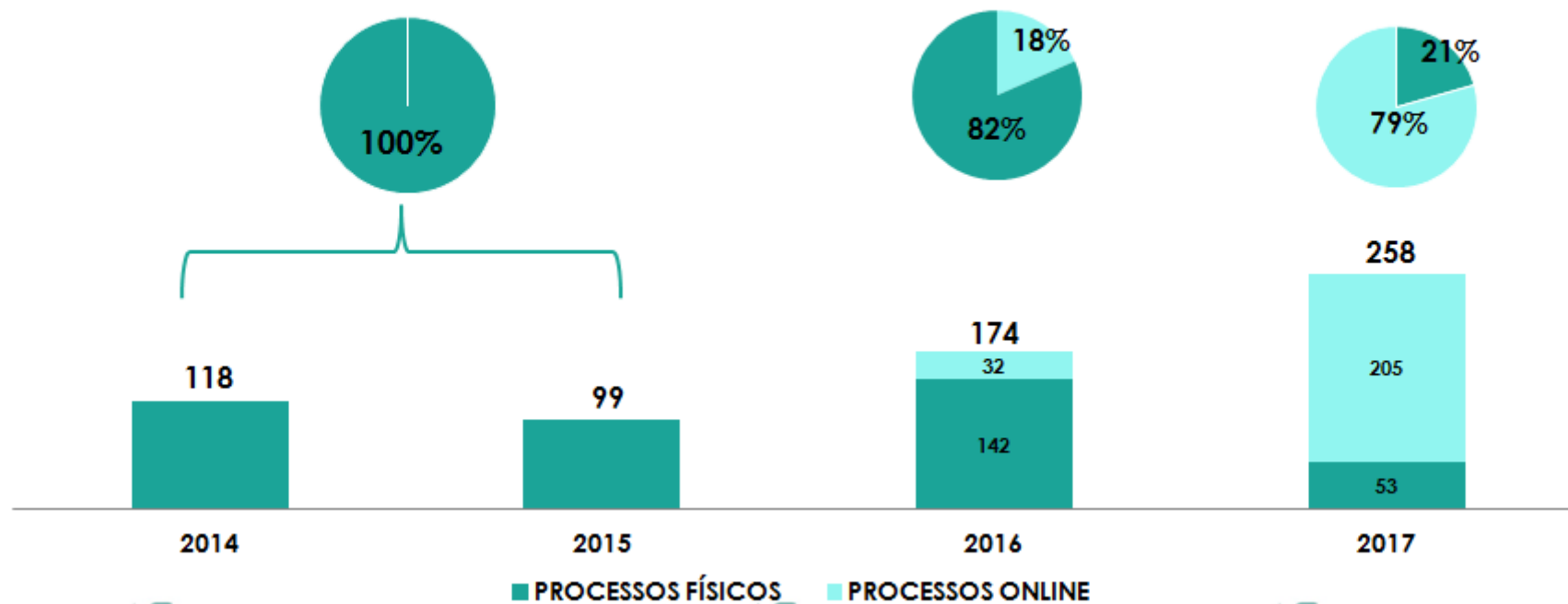
DE LICENÇAS EMITIDAS (PROCESSO FÍSICO) - CELAM

Dados: 31/dez/2017



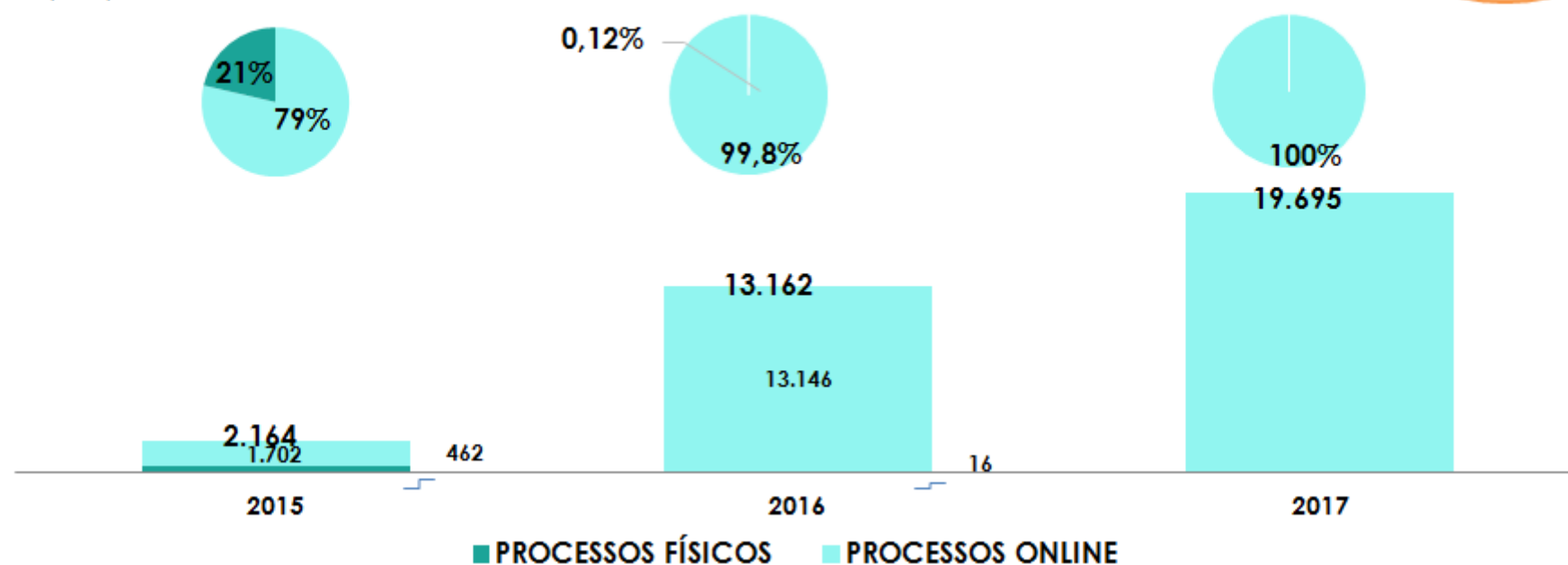
LICENÇA SIMPLIFICADA E ISENÇÕES CONSTRUÇÃO CIVIL – CELAM PROCESSOS FÍSICOS E ONLINE

Dados: 31/dez/2017



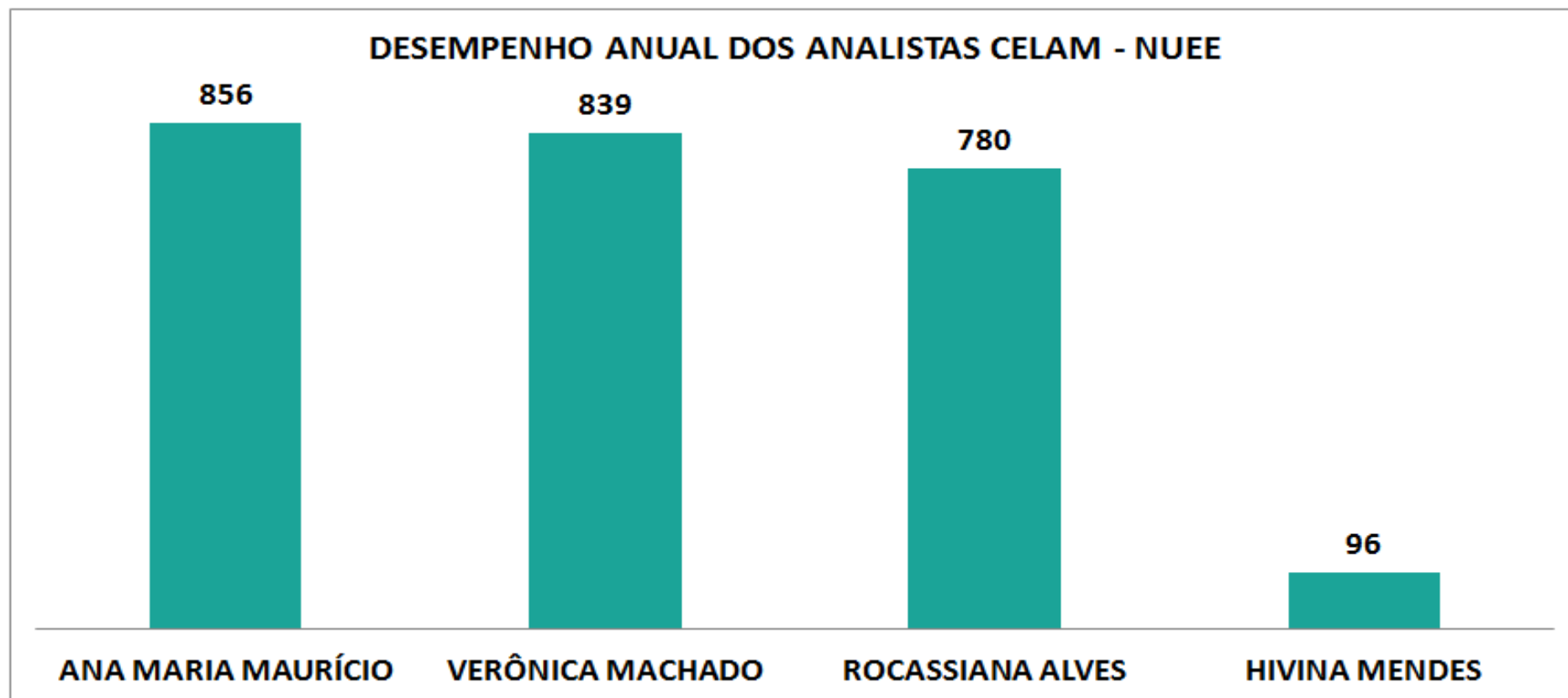
COMPARAÇÃO DO PLANO DE GERENCIAMENTO DE RESÍDUOS E ISENÇÕES: FÍSICO x ONLINE - CELAM

Dados: 31/dez/2017



RELATÓRIO DE DESEMPENHO – CELAM JAN A DEZ/2017

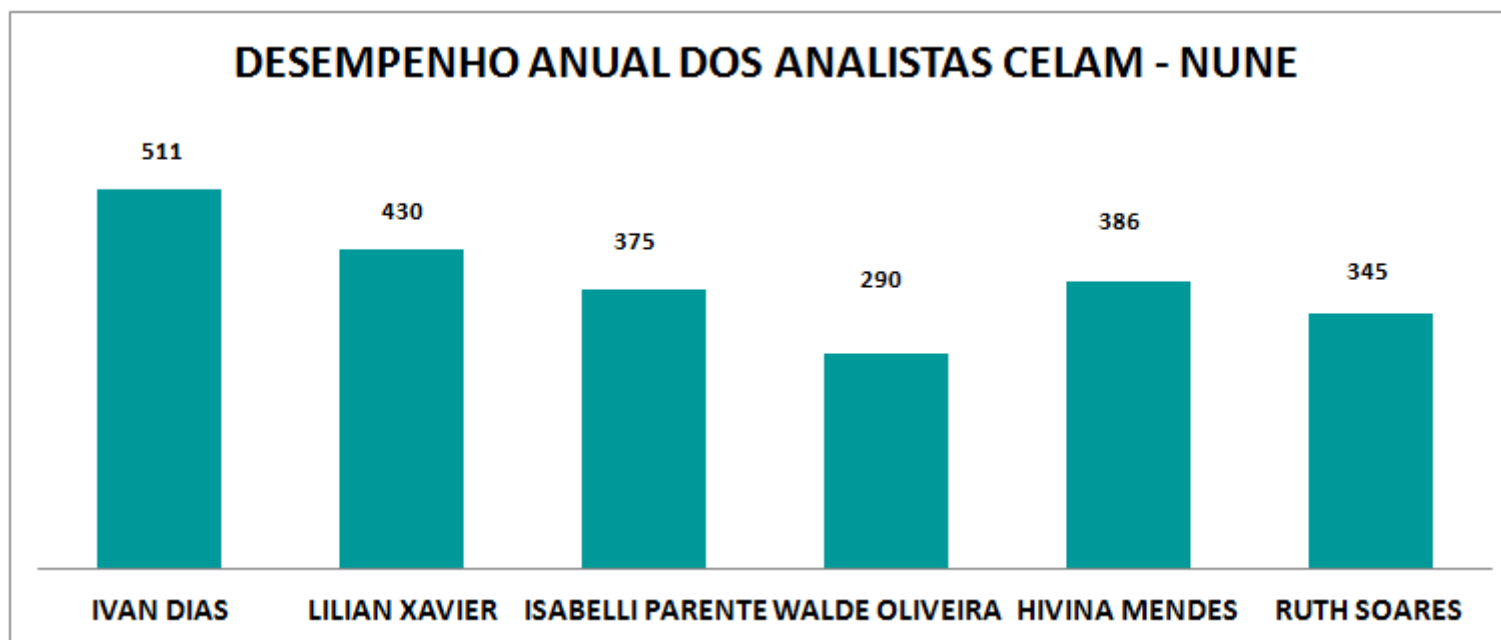
RESULTADOS													
NUEE	JAN	FEV	MAR	ABR	MAI	JUN	JUL	AGO	SET	OUT	NOV	DEZ	TOTAL
ANA MARIA MAURÍCIO	74	76	76	62	66	79	77	97	12	92	77	68	856
VERÔNICA MACHADO	61	85	99	53	68	68	92	-	78	84	72	79	839
ROCASSIANA ALVES	79	81	88	60	72	38	-	68	92	69	67	66	780
HIVINA MENDES	-	42	19	-	20	15	-	-	-	-	-	-	96
TOTAL	214	284	282	175	226	200	169	165	182	245	216	213	2.571



RESULTADOS

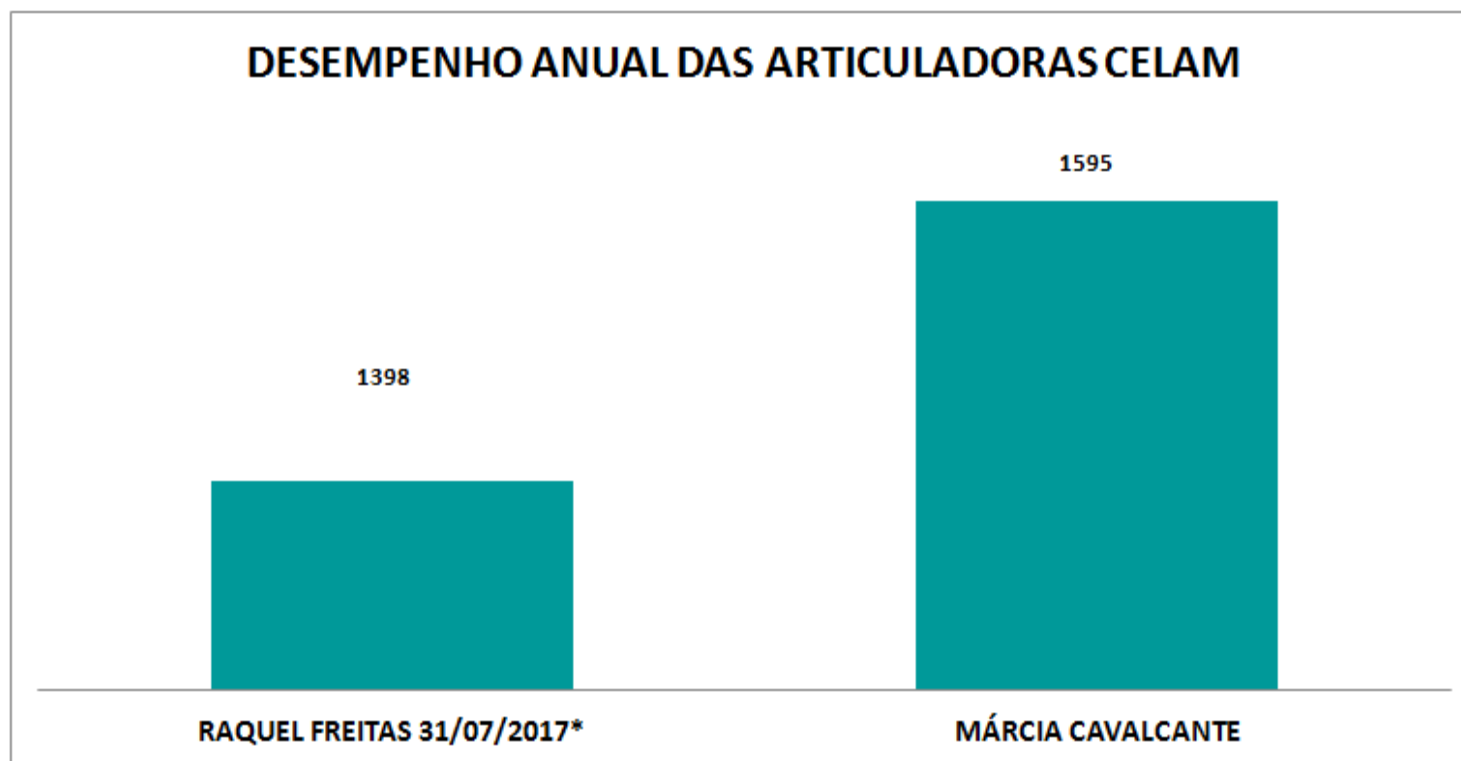
NUNE	JAN	FEV	MAR	ABR	MAI	JUN	JUL	AGO	SET	OUT	NOV	DEZ	TOTAL
IVAN DIAS	09	35	40	25	35	45	22	90	57	68	36	49	511
LILIAN XAVIER	26	31	34	-	43	27	38	44	31	57	43	56	430
ISABELLI PARENTE	30	37	25	30	32	21	24	45	53	19	26	33	375
WALDE OLIVEIRA	18	25	34	19	35	33	44	-	45	21	09	07	290
HIVINA MENDES	20	-	-	-	-	-	32	44	43	211	36	-	386
RUTH SOARES	-	-	-	-	-	-	-	09	107	95	90	44	345
TOTAL	103	128	133	74	145	126	160	232	336	471	240	189	2.337

DESEMPENHO ANUAL DOS ANALISTAS CELAM - NUNE



RESULTADOS

ARTICULADORAS	JAN	FEV	MAR	ABR	MAI	JUN	JUL	AGO	SET	OUT	NOV	DEZ	TOTAL
RAQUEL FREITAS	101	129	105	96	120	118	129	-	169	153	156	122	1.398
MÁRCIA CAVALCANTE	152	186	188	140	152	144	75	130	166	169	-	93	1.595
TOTAL	253	315	293	236	272	262	204	130	335	322	156	215	2.993



CÉLULA DE ALVARÁ DE FUNCIONAMENTO – CEAF

AÇÕES		RESULTADOS												
		JAN	FEV	MAR	ABR	MAI	JUN	JUL	AGO	SET	OUT	NOV	DEZ	TOTAL
ATIVIDADES – ALVARÁ DE FUNCIONAMENTO														
01	Consulta de Adequabilidade Locacional (on line) PORTAL SEUMA	6.245	5.525	6.210	4.690	7.350	7.441	6.929	7.623	6.438	6.902	6.356	4.665	76.374
02	Consulta de Adequabilidade Locacional (ON LINE) INTEGRAÇÃO JUCEC	4.047	3.399	3.936	2.693	4.485	4.727	4.224	5.244	3.687	4.407	3.807	3.497	48.153
03	Consulta de Adequabilidade Locacional (processo físico)	111	97	216	179	281	256	248	289	718	889	403	283	3.970
04	Concessão de Alvará de Funcionamento Fácil (Portal SEUMA)	281	273	306	250	552	563	680	655	543	631	506	309	5.549
05	Concessão de Alvará de Funcionamento Fácil (Portal JUCEC)	08	07	08	08	15	22	23	17	13	13	25	18	177
06	Concessão de Alvará de Funcionamento Fácil (Processo Físico)	-	-	-	-	-	-	-	-	-	-	-	-	-
07	Concessão de Alvará de Funcionamento Regular	80	98	205	120	276	243	252	229	185	206	247	173	2.314
08	Consulta identificada pelo sistema como Projeto Especial (Junta Comercial)	32	17	50	34	78	72	83	95	60	81	118	69	789
09	Consulta identificada pelo sistema como Projeto Especial (Portal SEUMA)	122	145	179	120	225	240	201	179	129	201	338	179	2.258
10	2ª Via de Alvará	-	-	-	-	-	-	-	-	-	-	-	-	-
11	Alteração de Alvará de Funcionamento - Área	-	-	-	-	-	-	-	-	-	-	-	-	-
12	Alteração de Alvará de Funcionamento - Alteração de Razão Social	-	-	-	-	-	-	-	-	-	-	-	-	-
13	Cancelamento de Alvará de Funcionamento Fácil – Portal SEUMA	08	03	04	03	05	08	03	05	04	06	05	04	58
14	Cancelamento de Alvará de Funcionamento Regular – Sistema Gestor (Emissão nas Regionais)	08	19	21	13	25	20	19	20	08	08	15	14	190
TOTAL		10.788	9.421	10.906	7.956	12.989	13.280	12.378	14.082	11.596	13.062	11.364	8.963	136.785

AÇÕES		RESULTADOS												
		JAN	FEV	MAR	ABR	MAI	JUN	JUL	AGO	SET	OUT	NOV	DEZ	TOTAL
ATIVIDADES – SONORA														
01	Autorização Sonora para Estabelecimentos	04	12	35	14	27	-	10	59	46	30	29	12	278
02	Autorização Sonora para Eventos	08	25	17	10	12	20	19	22	14	23	18	24	212
03	Autorização de Funcionamento da Propaganda Volante	03	07	-	-	04	-	01	04	02	01	02	-	24
TOTAL		15	44	52	24	43	20	30	85	62	54	49	36	514

AÇÕES		RESULTADOS												
		JAN	FEV	MAR	ABR	MAI	JUN	JUL	AGO	SET	OUT	NOV	DEZ	TOTAL
ATIVIDADES – VISUAL														
01	Licença de Propaganda/Publicidade (03 anos)	60	44	67	25	44	24	08	51	17	02	07	07	356
02	Autorização de Engenho Provisório (até 30 dias)	05	05	06	04	06	08	04	15	02	09	07	09	77
TOTAL		65	49	73	29	50	29	12	66	19	11	14	16	433

RESULTADOS QUANTITATIVOS – COMPARATIVOS

ATIVIDADES DESENVOLVIDAS - CEAF							
		2012	2013	2014	2015	2016	2017
01	Consulta de Adequabilidade Locacional (<i>online</i>) PORTAL SEUMA *	-	-	-	2.531	54.607	76.374
02	Consulta de Adequabilidade Locacional (<i>online</i>) INTEGRAÇÃO JUCEC **	-	-	-	-	23.780	48.153
03	Consulta de Adequabilidade Locacional (processo físico) **	-	-	-	-	140	3.970
04	Concessão de Alvará de Funcionamento Fácil (Portal SEUMA) **	-	-	-	-	1.858	5.549
05	Concessão de Alvará de Funcionamento Fácil (Portal JUCEC) **	-	-	-	-	14	177
06	Concessão de Alvará de Funcionamento Fácil (Processo Físico)**	-	-	-	-	04	-
07	Concessão de Alvará de Funcionamento Regular **	-	-	-	-	1.328	2.314
08	Alteração de Alvará de Funcionamento - Área	-	-	-	-	-	-
09	Alteração de Alvará de Funcionamento - Alteração de Razão Social	-	-	-	-	-	-
10	Cancelamento de Alvará de Funcionamento Fácil – Portal SEUMA **	-	-	-	-	29	58
11	Cancelamento de Alvará de Funcionamento Regula – Sistema Gestor (Emissão nas Regionais) **	-	-	-	-	36	190
TOTAL		-	-	-	2.531	81.796	136.785
SONORA							
01	Autorização Sonora para Estabelecimentos	135	156	245	351	293	278
02	Autorização Sonora para Eventos	90	121	97	133	161	212
03	Autorização de Funcionamento da Propaganda Volante	-	-	11	12	27	24
TOTAL		225	277	353	496	481	514
VISUAL							
01	Licença de Propaganda/Publicidade (3 anos)	171	169	367	575	859	356
02	Autorização de Engenho Provisório (até 30 dias)	-	-	27	37	28	77
TOTAL		171	169	394	612	887	433
TOTAL GERAL		396	446	747	3.639	83.164	137.732

*Serviço implantado em 2015

** Serviço implantado em 2016

COL – CEAF – PLANILHAS DO ESTOQUE ZERO

SÍNTESE DE RESULTADOS – CEAF (FÍSICO)

ANO	LICENÇAS DE PUBLICIDADE DE 03 ANOS				AUTORIZAÇÃO DE ENGENHO PROVISÓRIO				AEUS ESTABELECIMENTO				AEUS EVENTO			
	PROT	EXP	IND.	ARQ	PROT	EXP	IND.	ARQ	PROT	EXP	IND.	ARQ	PROT	EXP	IND.	ARQ
2014	955	325	-	-	27	28	-	-	312	234	-	-	87	134	-	-
2015	1.658	546	-	-	37	29	-	-	338	270	-	-	154	125	-	-
2016	1.621	859	380	1.428	35	28	-	-	379	293	08	51	201	161	08	17
2017	1.545	360	86	16	99	81	04	01	361	274	14	-	297	224	11	04

SÍNTESE DE RESULTADOS – CEAF (FÍSICO)

ANO	AFPV				CONSULTA DE ADEQUABILIDADE				TOTAL				CONCLUÍDOS
	PROT	EXP	IND.	ARQ	PROT	EXP	IND.	ARQ	PROT	EXP	IND.	ARQ	(EXP.+IND.+ARQ.)
2014	79	77	-	-	-	-	-	-	1.460	798	-	-	798
2015	20	12	-	-	09	34	14	-	2.216	1.016	14	-	1.030
2016	28	27	-	-	3.198	77	27	-	5.462	1.445	453	1.496	3.394
2017	99	81	-	01	4.008	3.089	933	82	6.409	4.109	1.048	104	5.261

SÍNTESE DE RESULTADOS – CEAF (ONLINE)

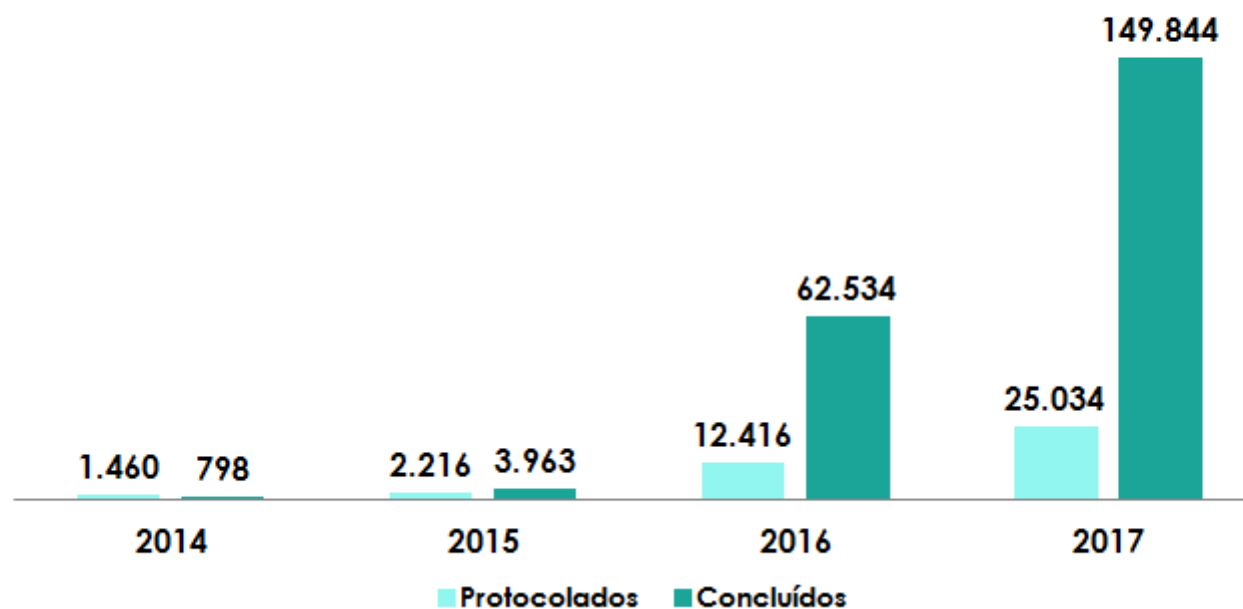
ANO	CONSULTA DE ADEQUABILIDADE ATIVIDADE				CONSULTA DE ADEQUABILIDADE CONSTRUÇÃO				ALVARÁ DE FUNCIONAMENTO FÁCIL – PORTAL SEUMA				ALVARÁ DE FUNCIONAMENTO FÁCIL – PORTAL JUCEC			
	PROT	EXP	IND.	ARQ	PROT	EXP	IND.	ARQ	PROT	EXP	IND.	ARQ	PROT	EXP	IND.	ARQ
2015		2.933														
2016		54.615							3.552	1.858	1.337		1.837	23	1.238	
2017		125.497							9.841	5.502	3.054		5.587	182	7.255	

SÍNTESE DE RESULTADOS – CEAF (ONLINE)									
ANO	ALVARÁ DE FUNCIONAMENTO REGULAR – SISTEMA GESTOR (REGIONAIS)				TOTAL				CONCLUÍDOS
	PROT	EXP	IND.	ARQ	PROT	EXP	IND.	ARQ	(EXP.+IND.+ARQ.)
2015					-	2.933	-	-	2.933
2016					5.389	56.496	2.575	-	59.071
2017					15.428	131.181	10.309	-	141.490

ANO	PENDENTES EM 2017
2015	02
2016	166
2017	407

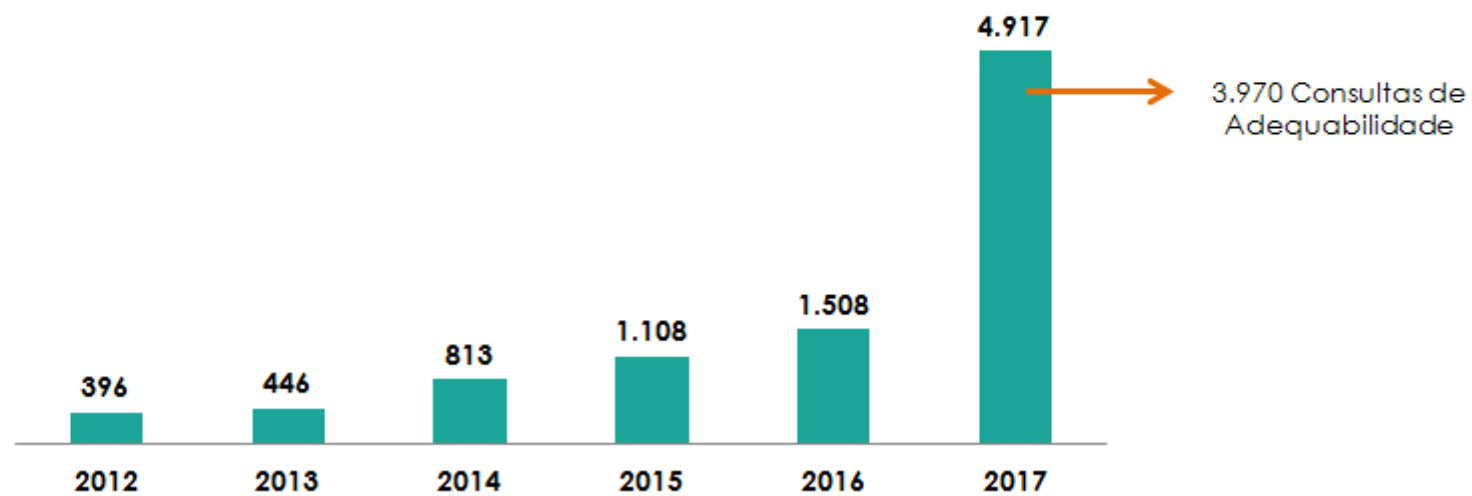
OPERAÇÃO ESTOQUE ZERO – CEAF PROCESSOS FÍSICOS E ONLINE

Dados: 31/dez/2017



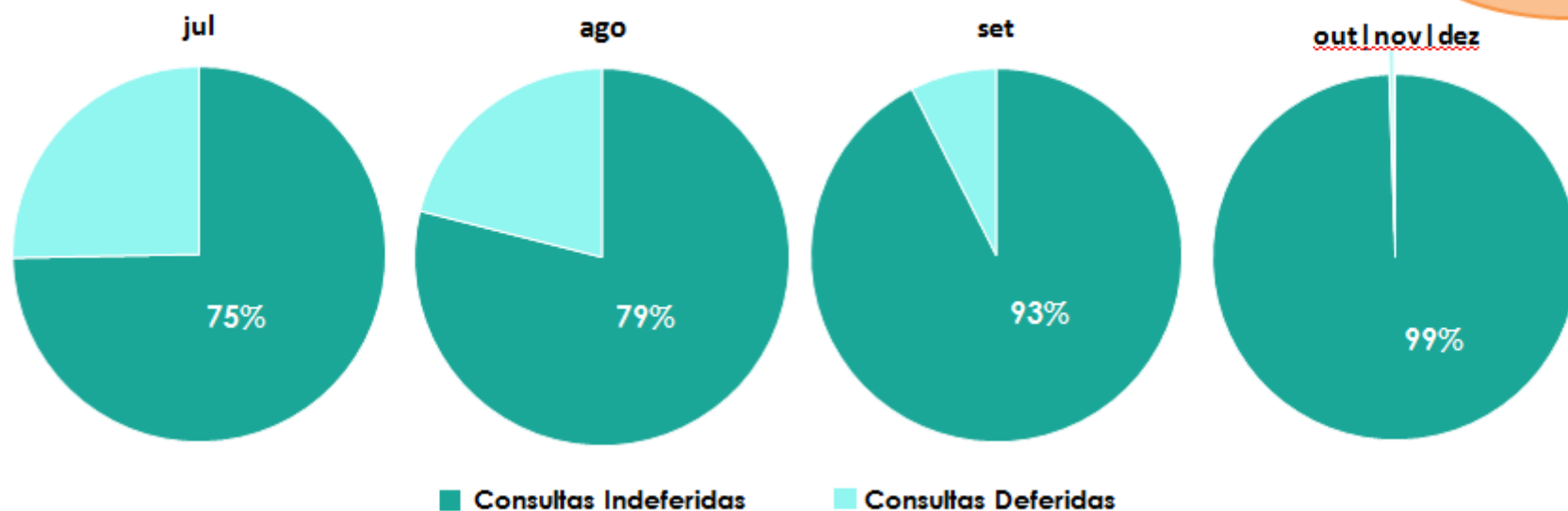
DE LICENÇAS EMITIDAS (PROCESSO FÍSICO) - CEAF

Dados: 31/dez/2017



CONSULTAS ADEQUADAS CONFORME A NOVA LUOS - CEAF

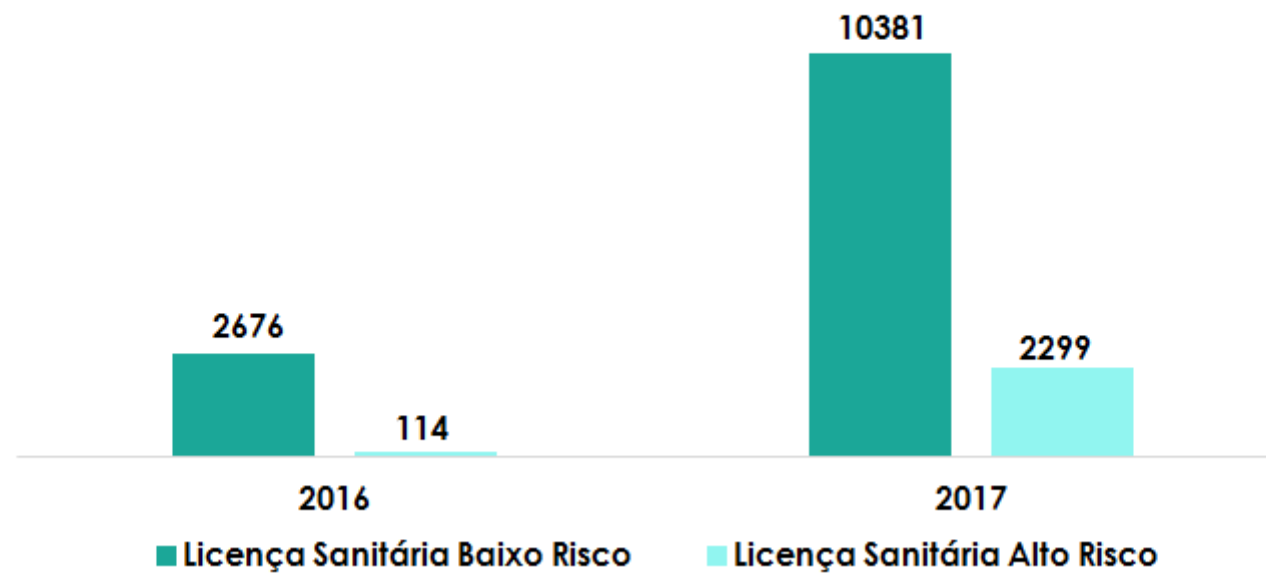
Dados: 31/dez/2017



Obs: Contemplam processos físicos de Consulta de Adequabilidade Locacional, incluindo o reenquadramento das Licenças de Operação expedidas a termo antes da nova LUOS.

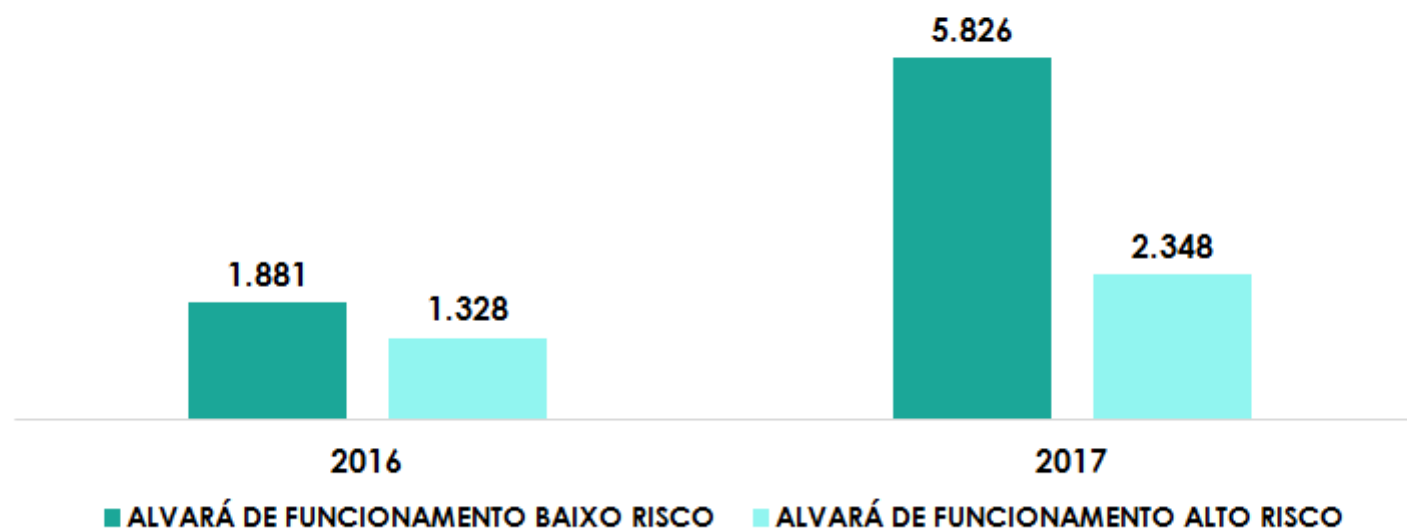
LICENÇA SANITÁRIA BAIXO E ALTO RISCO (FORTALEZA ONLINE)

Dados: 31/dez/2017



ALVARÁ DE FUNCIONAMENTO BAIXO E ALTO RISCO (FORTALEZA ONLINE)

Dados: 31/dez/2017

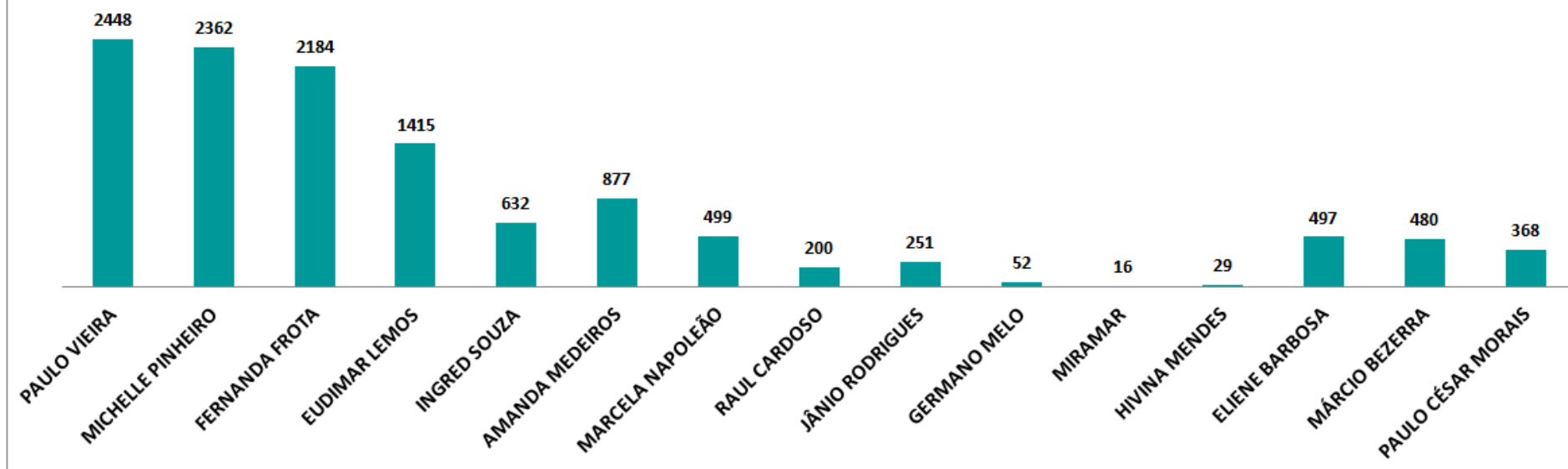


RELATÓRIO DE DESEMPENHO – CEAF JAN A DEZ/2017

DESEMPENHO ANUAL DOS ANALISTAS CEAF (PROCESSOS ANALISADOS, CONCLUÍDOS, ENCAMINHADOS, INDEFERIDOS, ARQUIVADOS)

RESULTADOS													
NOME DO SERVIDOR	JAN	FEV	MAR	ABR	MAI	JUN	JUL	AGO	SET	OUT	NOV	DEZ	TOTAL
ELIENE BARBOSA	116	96	133	117	35	-	-	-	-	-	-	-	497
MÁRCIO BEZERRA	256	164	60	-	-	-	-	-	-	-	-	-	480
PAULO CÉSAR MORAIS	213	-	155	-	-	-	-	-	-	-	-	-	368
PAULO VIEIRA	-	-	122	193	191	251	245	282	353	328	272	211	2.448
MICHELLE PINHEIRO	135	154	249	171	201	-	207	206	305	397	165	172	2.362
MARCELA NAPOLEÃO	-	92	218	157	32	-	-	-	-	-	-	-	499
RAUL CARDOSO	200	-	-	-	-	-	-	-	-	-	-	-	200
FERNANDA FROTA	117	19	-	109	226	130	74	351	215	695	185	63	2.184
JÂNIO RODRIGUES	51	56	96	42	06	-	-	-	-	-	-	-	251
GERMANO MELO	26	26	-	-	-	-	-	-	-	-	-	-	52
MIRAMAR	-	11	05	-	-	-	-	-	-	-	-	-	16
EUDIMAR LEMOS	-	-	-	-	178	188	175	230	132	222	127	163	1.415
INGRED SOUZA	-	-	-	-	-	182	164	175	111	-	-	-	632
AMANDA MEDEIROS	-	-	-	-	-	-	83	164	145	99	155	231	877
HIVINA MENDES	-	-	29	-	-	-	-	-	-	-	-	-	29
TOTAL	1.114	618	1.067	789	869	751	948	1.408	1.261	1.741	904	840	12.310

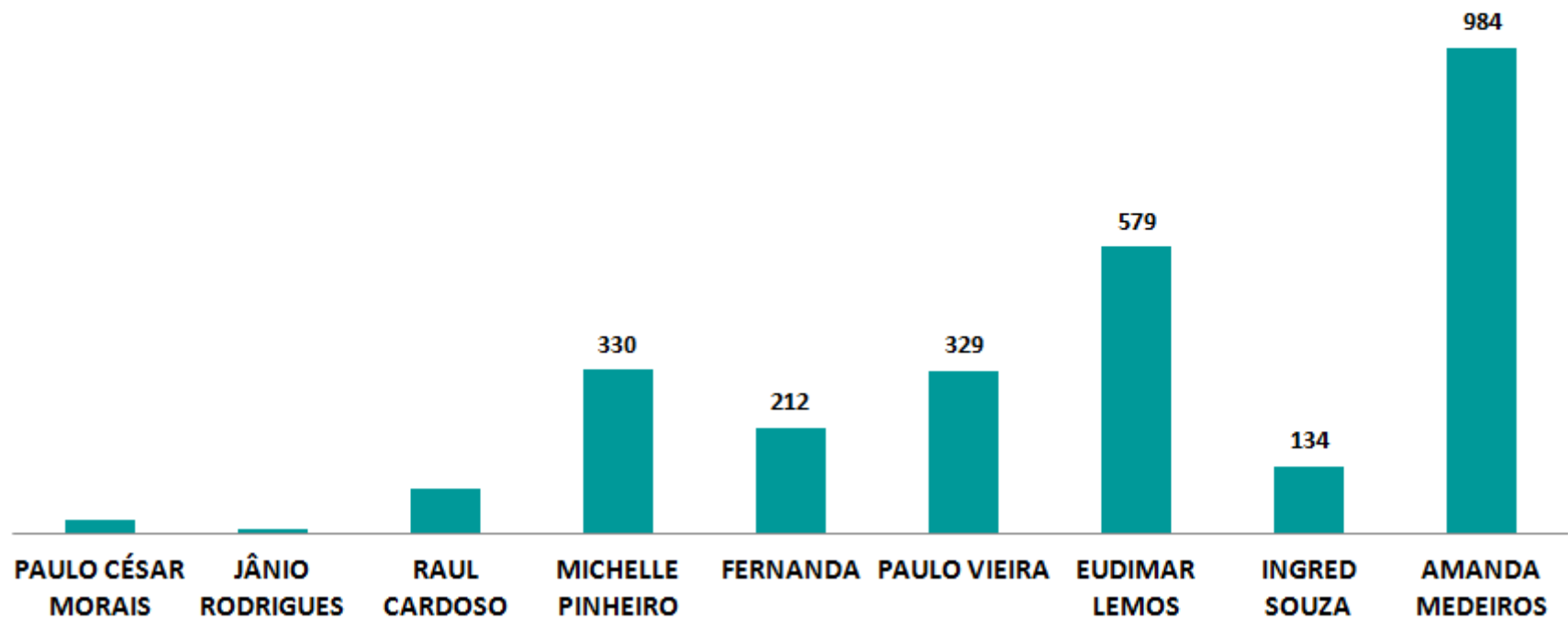
**DESEMPENHO ANUAL DOS ANALISTAS CEAF
(PROCESSOS ALISADOS, CONCLUÍDOS, ENCAMINHADOS, INDEFERIDOS, ARQUIVADOS)**



DESEMPENHO ANUAL DOS ANALISTAS CEAF (RESULTADOS DE ATENDIMENTOS REALIZADOS NA PRÉ-ANÁLISE DURANTE O ANO DE 2017)

RESULTADOS													
NOME DO SERVIDOR	JAN	FEV	MAR	ABR	MAI	JUN	JUL	AGO	SET	OUT	NOV	DEZ	TOTAL
PAULO CÉSAR MORAIS	26	-	-	-	-	-	-	-	-	-	-	-	26
JÂNIO RODRIGUES	06	-	-	-	-	-	-	-	-	-	-	-	06
RAUL CARDOSO	91	-	-	-	-	-	-	-	-	-	-	-	91
MICHELLE PINHEIRO	41	-	-	-	-	-	46	83	18	57	32	53	330
FERNANDA BARROSO	02	-	-	-	-	-	28	72	60	16	10	24	212
PAULO VIEIRA	-	-	-	-	-	-	87	79	17	32	20	94	329
EUDIMAR LEMOS	-	-	-	-	-	-	73	66	143	63	128	106	579
INGRED SOUZA	-	-	-	-	-	-	76	47	11	-	-	-	134
AMANDA MEDEIROS	-	-	-	-	-	-	79	74	212	275	179	165	984
TOTAL	166						389	421	461	443	369	442	2.691

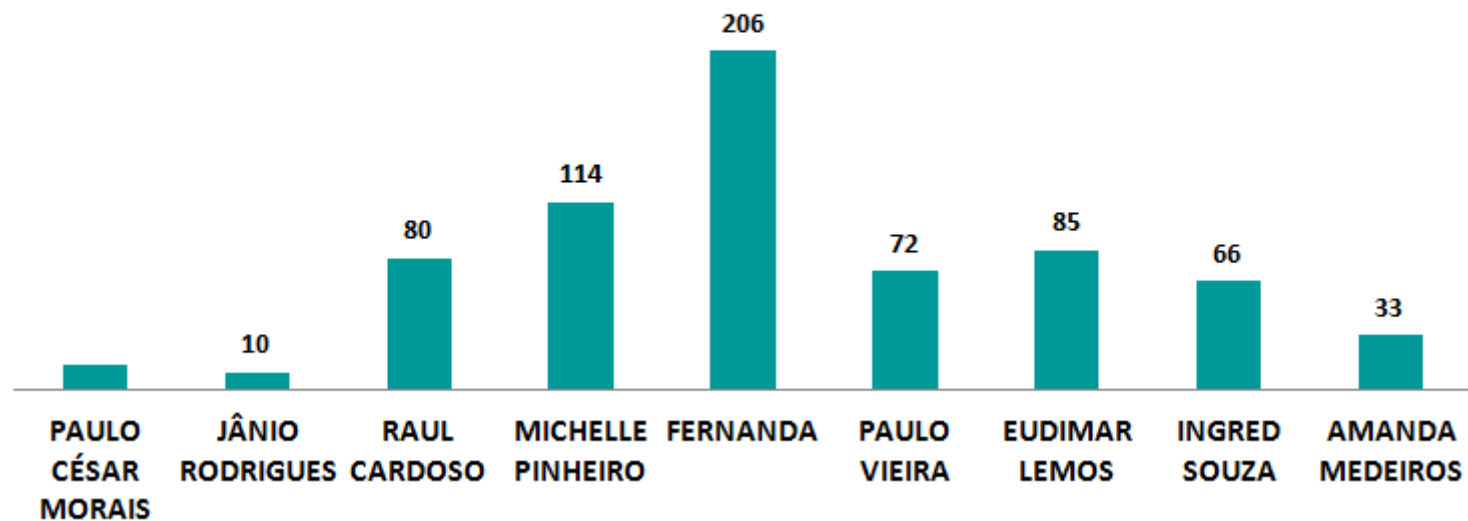
DESEMPENHO ANUAL DOS ANALISTAS CEAF (RESULTADOS DE ATENDIMENTOS REALIZADOS NA PRÉ-ANÁLISE DURANTE O ANO DE 2017)



DESEMPENHO ANUAL DOS ANALISTAS CEAF (RESULTADOS DE AGENDAMENTOS DURANTE O ANO DE 2017)

RESULTADOS													
NOME DO SERVIDOR	JAN	FEV	MAR	ABR	MAI	JUN	JUL	AGO	SET	OUT	NOV	DEZ	TOTAL
PAULO CÉSAR MORAIS	15	-	-	-	-	-	-	-	-	-	-	-	15
JÂNIO RODRIGUES	10	-	-	-	-	-	-	-	-	-	-	-	10
RAUL CARDOSO	80	-	-	-	-	-	-	-	-	-	-	-	80
MICHELE PINHEIRO	30	-	-	-	-	-	10	12	13	18	16	15	114
FERNANDA BARROSO	13	-	-	-	-	-	09	33	25	66	51	09	206
PAULO VIEIRA	-	-	-	-	-	-	26	27	09	03	-	07	72
EUDIMAR LEMOS	-	-	-	-	-	-	33	11	28	03	09	01	85
INGRED SOUZA	-	-	-	-	-	-	28	29	09	-	-	-	66
AMANDA MEDEIROS	-	-	-	-	-	-	-	03	-	-	01	29	33
TOTAL	148	-	-	-	-	-	106	115	84	90	77	61	681

DESEMPENHO ANUAL DOS ANALISTAS CEAF (RESULTADOS DE AGENDAMENTOS DURANTE O ANO DE 2017)



CÉLULA DE HABITE-SE – CEHAB

AÇÕES		RESULTADOS												
		JAN	FEV	MAR	ABR	MAI	JUN	JUL	AGO	SET	OUT	NOV	DEZ	TOTAL
01	Habite-se	-	-	-	-	-	-	-	-	-	-	-	-	-
02	Habite-se para Obras com Estação de Tratamento de Esgoto	-	-	-	-	-	-	-	-	-	-	-	-	-
03	Habite-se Parcial	-	-	-	-	-	-	-	-	-	-	-	-	-
04	2ª Via de Habite-se	-	-	-	-	-	-	-	-	-	-	-	-	-
05	Certificado de Inspeção Predial – CIP	01	-	-	-	-	-	-	-	-	-	-	-	-
06	Certificado de Inspeção Predial – CIP on line	12	54	83	56	87	57	57	78	50	45	30	25	634
07	Isenção de Inspeção Predial on line	-	06	05	05	32	02	05	02	-	02	-	-	59
08	Declaração de Concessão de Prazo – CIP	-	-	-	-	-	-	-	-	-	-	-	-	-
09	Declaração de Concessão de Prazo – CIP on line	-	01	01	19	06	09	10	08	10	03	10	11	88
TOTAL		13	61	89	80	125	68	72	88	60	50	40	36	782

COL – CEHAB – PLANILHAS DO ESTOQUE ZERO

SÍNTESE DE RESULTADOS – CEHAB (FÍSICO)

ANO	EMISSÃO CIP				PEDIDO DE PRORROGAÇÃO				TOTAL				CONCLUÍDOS
	PROT	EXP	IND.	ARQ	PROT	EXP	IND.	ARQ	PROT	EXP	IND.	ARQ	(EXP.+IND.+ARQ.)
2015	27	-	1		-	-			27	-	1	-	01
2016	115	121	26		14	07			129	128	26	-	154
2017	-	1	1		-	-			-	1	1	-	02

SÍNTESE DE RESULTADOS – CEHAB (ONLINE)

ANO	EMISSÃO CIP				CERTIDÕES DE ISENÇÃO			TOTAL				CONCLUÍDOS
	PROT	EXP	IND.	EXP (DECLARAÇÃO DE CONCESSÃO DE PRAZO)	PROT	EXP	IND.	PROT	EXP	IND.	EXP (DECLARAÇÃO DE CONCESSÃO DE PRAZO)	(EXP.+IND.+ARQ.)
2016	242	97	85	03	04	04	-	246	101	85	03	189
2017	1.543	612	79	90	59	59	-	1.602	671	79	90	840

TOTAL PROCESSOS CEHAB

FÍSICO / ONLINE

ANO	PROT	EXP	INDEF	PEDIDO DE PRORROGAÇÃO	CONCLUÍDOS (EXP+IND+ARQ)
2015	27	-	01	-	01
2016	375	232	111	10	343
2017	1.602	762	80	90	842

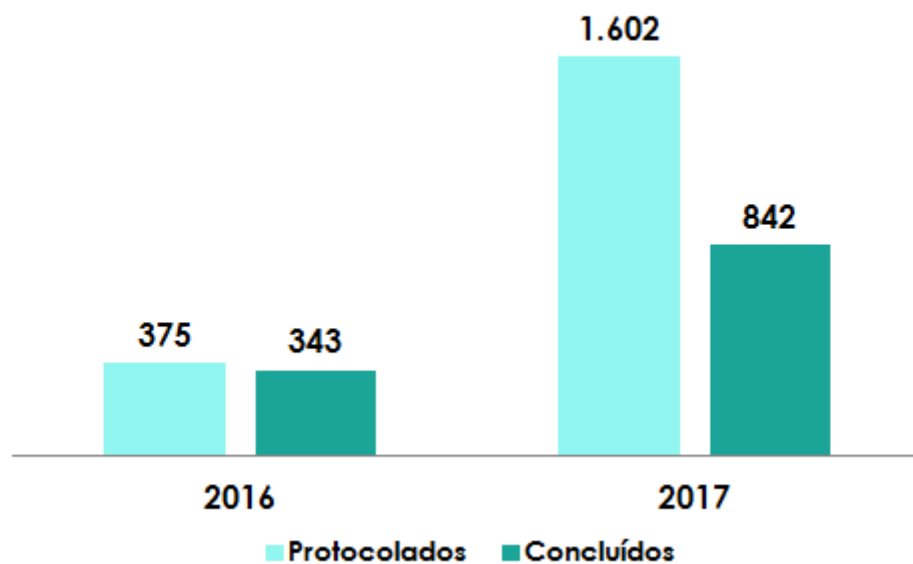
ANO

PENDENTES EM 2017

2015	-
2016	-
2017	-

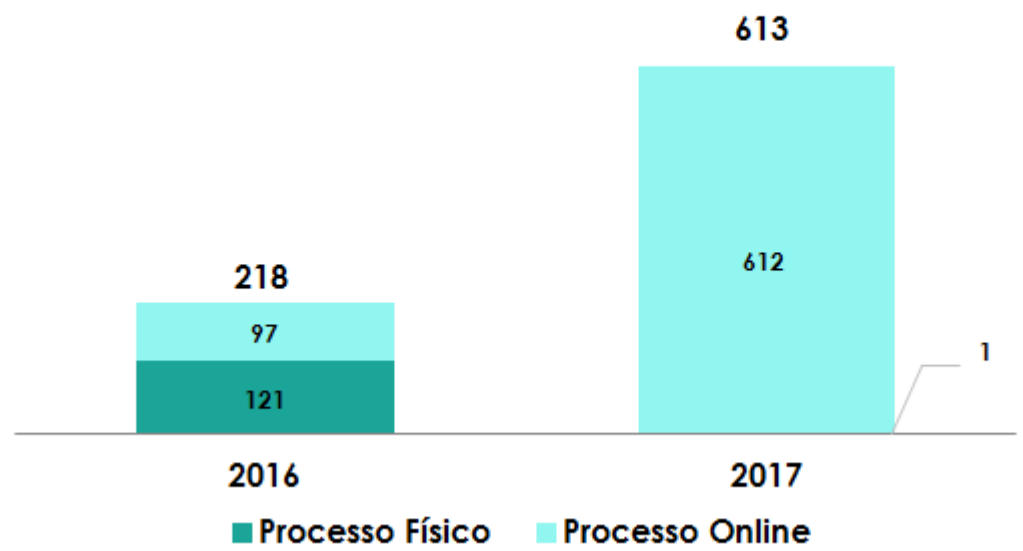
OPERAÇÃO ESTOQUE ZERO – CEHAB

Dados: 31/dez/2017



CERTIFICADO DE INSPEÇÃO PREDIAL (FÍSICO X ONLINE)

Dados: 31/dez/2017



EIXO II: CRESCIMENTO SUSTENTÁVEL

INDICADORES	Fórmula de Cálculo	Fonte de Verificação	Meta	MESES												TOTAL	COMENTÁRIOS
				JAN	FEV	MAR	ABR	MAI	JUN	JUL	AGO	SET	OUT	NOV	DEZ		
URBANISMO E MEIO AMBIENTE																	
RESULTADOS																	
Índice de Licenciamento	(número de processos concluídos /Número de processos requeridos)x 100	COL/SEUMA	70%	147,41 %	106,38 %	73,72%	60,66 %	82,05%	55,01 %	106,52 %	81,75%	121,71 %	96,04 %	59,43 %	112,12 %	99,43%	
Número de processos concluídos (deferidos e indeferidos)		COL/SEUMA		2.448	2.376	2.835	1.980	3.284	3.500	3.434	3.459	3.059	3.457	3.182	2.905	35.919	
Número de processos requeridos		COL/SEUMA		348	298	430	361	507	409	276	389	304	278	318	264	4.182	
PRODUTOS																	
Licenças de Construção emitidas		COL/SEUMA		39	29	50	45	84	71	59	58	89	121	67	61	773	
Licenças de Construção concluídas (emitidas+indeferidas)		COL/SEUMA		53	41	50	45	95	71	59	62	100	121	84	62	843	
Licenças Ambientais emitidas		COL/SEUMA		1.609	1.668	1.811	1.340	1.980	2.063	2.200	2.251	1.884	2.253	2.171	1.858	23.088	
Licenças Ambientais concluídas (emitidas+indeferidas)		COL/SEUMA		1.659	1.701	1.829	1.379	2.006	2.093	2.212	2.254	1.900	2.257	2.197	1.889	23.376	
Autorizações de publicidade (placas,		COL/SEUMA	450	65	49	73	29	50	29	12	66	19	11	14	16	433	

cavaletes, outdoors, balões) emitidas.																	
Autorizações de publicidade (placas, cavaletes, outdoors, balões) concluídas.		COL/SEUM A		329	106	73	29	142	31	115	68	131	85	15	135	1.259	
Autorizações especiais de utilização sonora emitidas		COL/SEUM A	506	15	44	52	24	43	20	30	85	62	54	49	36	514	
Autorizações especiais de utilização sonora concluídas		COL/SEUM A		18	44	52	24	64	21	30	94	81	54	49	65	596	
Número de processos de habite-se requeridos		COL/SEUM A		-	-	-	-	-	-	-	-	-	-	-	-	-	Emissão ainda na responsabilidade e das regionais
Número de processos de habite-se concluídos		COL/SEUM A		-	-	-	-	-	-	-	-	-	-	-	-	-	Emissão ainda na responsabilidade e das regionais
Habite-se emitidos		COL/SEUM A		-	-	-	-	-	-	-	-	-	-	-	-	-	Emissão ainda na responsabilidade e das regionais
Licenças ambientais (licença prévia, licença de instalação e licença de operação) emitidas		COL/SEUM A	1.000	71	57	58	39	59	52	61	39	63	52	29	33	612	
Número de Processos de Licenciamentos Ambientais Concluídos		COL/SEUM A	3.000	120	89	74	77	83	81	70	42	76	56	53	40	861	

Alvarás de construção emitidos		COL/SEUM A	700	26	15	35	33	33	32	21	35	21	24	29	24	328	
Número de Processos de Alvarás de Construção Concluídos		COL/SEUM A	350	32	22	35	33	40	32	21	36	26	24	41	25	367	
Número de Certificados de Inspeção Predial Emitidos		COL/SEUM A	100	13	54	83	56	87	57	57	78	50	45	30	25	635	
Número de Certificados de Inspeção Predial Concluídos		COL/SEUM A		14	56	83	56	87	60	58	78	56	48	31	31	658	
Alvará de Funcionament o emitido		COL/SEUM A		369	378	519	378	843	828	955	901	741	850	778	500	8.040	
Alvará de Funcionament o concluído (emitidos+ind eferidos)		COL/SEUM A		375	422	743	442	858	1.222	955	901	791	890	806	723	9.128	

RESULTADOS 2017: COORDENADORIA DE FISCALIZAÇÃO INTEGRADA (COFIS). PRINCIPAIS REALIZAÇÕES:

CÉLULA DE CONTROLE DA POLUIÇÃO SONORA - CEPS

AÇÕES		RESULTADOS												
		JAN	FEV	MAR	ABR	MAI	JUN	JUL	AGO	SET	OUT	NOV	DEZ	TOTAL
01	Levantamento de dados para alimentação da carta acústica/ Inserção de dados no CADNAA	38	78	46	62	138	-	-	-	-	-	-	-	362
02	Atendimento autuados (Termo de Comparecimento)	54	78	72	60	01	-	-	-	-	-	-	-	265
03	Parecer Instrutório para Autos de Constatação	79	116	109	84	30	04	-	-	-	-	-	-	422
04	Recepção, armazenamento e entrega de equipamentos apreendidos (Entraram/Entregues).*	60 / 14	87 / 49	65 / 27	56/36	0/29	0/08	-	-	-	-	-	-	268/163
05	Descarte material apreendido e não reclamado pelo dono (Descartados/Doados).*	-	-	-	98/47	-	-	0/05	0/01	0/02	0/06	-	0/01	98/62
06	Palestra sobre fiscalização de poluição sonora e legislação *	01	02	02	04	10	02	-	-	02	-	-	-	23
07	Recebimento e instrução de denúncias (UVF) *	187	182	199	119	-	-	-	-	-	-	-	-	687
08	Processos de denúncias concluídos (Atendimento de denúncias) *	359	401	394	150	-	-	-	-	-	-	-	-	1.304
09	Blitz / Ação programada *	-	01	-	-	-	-	-	-	-	-	-	-	01
10	Quantidade de Autos de Constatação *	102	126	142	98	-	-	-	-	-	-	-	-	468
11	Termo de Compromisso Firmado	-	25	-	-	-	-	-	-	-	-	-	-	25
12	Termo de Compromisso Cumprido/ Baixa Auto	23	25	39	05	03	08	-	-	-	-	-	-	468
13	Processos de Solicitação Geral	06	05	13	02	-	-	-	-	-	-	-	-	26
14	Processos Protocolados de Licença Ambiental - LO	11	13	06	-	-	-	-	-	-	-	-	-	30
15	Processos Protocolados - Autorização Sonora 02 anos	36	26	06	-	-	-	-	-	-	-	-	-	68
16	Mapa de Ruído emitido	01	02	05	03	04	-	-	-	-	-	-	-	15

*A partir de 27 de abril, as atividades de fiscalização passaram a ser atribuição da AGEFIS.

CÉLULA DE CONTROLE DE POLUIÇÃO VISUAL – CEPV

AÇÕES		RESULTADOS												
		JAN	FEV	MAR	ABR	MAI	JUN	JUL	AGO	SET	OUT	NOV	DEZ	TOTAL
01	Palestras ou Ações Educativas	-	02	02	-	02	02	02	-	01	05	01	-	17
02	Processos Protocolados - Licenças	128	93	166	179	241	171	-	-	-	-	-	-	978
03	Processos de Solicitação Geral	03	-	02	05	02	10	01	01	13	56	-	03	96
04	Licenças Emitidas *	65	49	73	49	50	42	12	59	07	08	14	05	433
05	Denúncias Recebidas**	17	06	07	11	-	-	-	-	-	-	-	-	41
06	Denúncias Atendidas**	13	07	08	15	-	-	-	05	04	49	19	-	120
07	Atendimento autuados (Termo de Comparecimento)	09	15	13	14	03	-	-	-	-	-	-	-	59
08	Parecer Instrutório para Autos de Constatação	32	39	14	37	28	38	01	-	-	-	-	-	189
09	Quantidade de Autos de Constatação**	30	18	24	78	-	-	-	-	-	-	-	-	150
10	Quantidade de Autos de Infração Lavrados**	07	29	-	03	04	10	-	-	-	-	-	-	53
11	Termo de Compromisso Firmado	09	04	06	05	13	05	-	-	-	-	-	-	44
12	Termo de Compromisso Cumprido	10	06	07	07	07	11	-	-	-	-	-	-	48
13	Monitoramentos Realizados (licenças, Isenções, etc.) **	23	11	186	71	-	05	-	25	06	26	21	-	374
14	Vitorias realizadas (processos de licença)	34	175	205	87	199	-	16	10	04	05	-	-	735
15	Remoção de Faixas**	580	557	573	665	-	-	-	-	-	-	-	-	2.375
16	Remoção de Placas Imobiliárias**	1.267	1.559	1.340	1.055	-	-	-	-	-	-	-	-	5.221
17	Remoção de Placas Especiais**	05	15	02	03	-	-	-	-	-	-	-	-	25
18	Remoção de Cavaletes**	169	142	123	107	-	-	-	-	-	-	-	-	541
19	Apreensão de panfletos**	-	1.563	-	-	-	-	-	-	-	-	-	-	1.563
20	Remoção de Outdoor's**	01	02	-	-	-	-	-	-	-	-	-	-	03
21	Remoção de Estandartes**	-	24	-	-	-	-	-	-	-	-	-	-	24
22	Remoção de Balões**	-	11	02	-	-	-	-	-	-	-	-	-	13
TOTAL DE ENGENHOS REMOVIDOS		2.022	3.873	2.040	1.830	-	-	-	-	-	-	-	-	9.765

*Licenças emitidas pela CEAf

** A partir de 27 de abril, as atividades de fiscalização passaram a ser atribuição da AGEFIS.

CÉLULA DE CONTROLE DA POLUIÇÃO ATMOSFÉRICA – CEPA

AÇÕES		RESULTADOS												
		JAN	FEV	MAR	ABR	MAI	JUN	JUL	AGO	SET	OUT	NOV	DEZ	TOTAL
01	Nº Palestras Educativas / Nº pessoas cap.	01	01	01	03	05	04	02	02	-	02	02	01	24
02	Blitz Veicular	01	01	01	01	-	-	-	01	01	-	-	-	06
03	Veículos inspecionados	47	44	51	50	-	-	-	06	07	-	-	-	205
04	Ônibus inspecionados – Empresas de Transporte Coletivo	306	233	243	225	260	194	267	279	246	161	138	146	2.698
05	Operação de Fiscalizações específicas *	03	04	15	04	-	-	-	-	-	-	-	-	26
06	Denúncias Recebidas *	25	41	27	48	-	-	-	-	-	-	-	-	141
07	Denúncias Atendidas *	57	181	148	118	-	-	-	-	-	-	-	-	504
08	Quantidade de Autos de Constatação *	23	13	17	32	-	-	-	-	-	-	-	-	85
09	Atendimento autuados/interessados (Termo de Comparecimento)	33	26	31	24	16	10	08	05	02	03	02	-	160
10	Veículos regularizados	05	21	25	09	-	-	-	01	-	-	-	-	61
11	Parecer Técnico emitido	13	12	27	13	-	06	05	01	03	01	06	-	87
12	Monitoramentos Realizados (Licenças, Isenções, etc)	-	03	03	02	-	-	-	-	01	01	-	-	10
13	Veículos autuados *	23	13	17	19	-	-	-	-	-	-	-	-	72

* A partir de 27 de abril, as atividades de fiscalização passaram a ser atribuição da AGEFIS.

CÉLULA DE CONTROLE DE POSTURAS E EDIFICAÇÕES – CEPE

AÇÕES		RESULTADOS												
		JAN	FEV	MAR	ABR	MAI	JUN	JUL	AGO	SET	OUT	NOV	DEZ	TOTAL
01	Atendimento autuados (Termos de Comparecimento)*	35	56	54	25	04	-	-	-	-	-	-	-	174
02	Parecer Instrutório para Autos de Constatação *	53	49	43	91	79	12	-	03	-	-	-	-	330
03	Denúncias Recebidas*	54	51	38	23	-	-	-	-	-	-	-	-	166
04	Denúncias Atendidas* (Cadastradas no Fiscalize)	15	03	10	23	-	-	05	13	01	19	-	02	91
05	Monitoramentos realizados (Licenças, isenções, etc)	19	12	09	02	-	16	36	84	313	68	106	-	665
06	Quantidade de Autos de Constatação*	49	56	109	35	-	-	-	-	-	-	-	-	249

07	Nº de Palestras Educativas / Nº de Pessoas Capacitadas	-	-	-	-	-	-	-	-	-	-	-	-	-	-	-	-	02	09	05	133	13	190	01	12	21	344
----	--	---	---	---	---	---	---	---	---	---	---	---	---	---	---	---	---	----	----	----	-----	----	-----	----	----	----	-----

* A partir de 27 de abril, as atividades de fiscalização passaram a ser atribuição da AGEFIS.

CÉLULA DE CONTROLE DE EFLUENTES – CECE

AÇÕES		RESULTADOS												
		JAN	FEV	MAR	ABR	MAI	JUN	JUL	AGO	SET	OUT	NOV	DEZ	TOTAL
01	Palestras	-	-	-	01	02	02	03	02	01	01	-	01	13
02	Análises laboratoriais de ETE	08	11	05	01	05	08	12	28	22	16	06	06	128
03	Cadastro de ETE's - Atualização e Inclusão	31	14	17	09	10	05	08	10	25	10	29	13	181
04	Vistorias de ETE's – ETE's monitoradas e LO	26	35	32	15	20	25	32	20	14	10	12	21	262
05	Nº de ETEs com licença vencida	-	-	-	-	-	-	-	-	144	140	123	-	407
06	Solicitações de fiscalização cadastradas no Sistema Fiscalize (AGEFIS)	-	-	-	-	-	-	-	-	08	38	10	-	56
07	Retorno sobre fiscalizações cadastradas no Sistema Fiscalize	-	-	-	-	-	-	-	-	02	06	02	-	10
08	Nº de ETEs operando em desacordo com os padrões legais	-	-	-	-	-	-	-	-	142	30	45	-	217
09	Convênio SEUMA x CAGECE (Autos de Constatação) *	196	155	66	63	-	-	-	-	-	-	-	-	480
10	Outros Autos de Constatação (ETE operando em desacordo e demais) *	16	13	08	11	-	-	-	-	-	-	-	-	48
11	Processos protocolados - Licença	130	109	110	48	91	48	81	92	-	-	-	-	709
12	Denúncias Recebidas *	50	26	35	21	-	-	-	-	-	-	-	-	132
13	Denúncias Atendidas *	25	19	17	16	-	-	-	-	-	-	-	-	77
14	Número de Pareceres Instrutórios	16	20	07	464	509	42	19	11	-	02	03	-	1.093
15	Vistorias em Estabelecimentos Potenciais Poluidores (Lava Jato, Lavanderias, Garagens ônibus, Etc.)	16	04	02	02	03	06	08	12	19	08	10	13	103
16	Número de Termos de Comparecimento	39	31	36	30	08	-	06	03	02	-	-	02	157
17	Número de Imóveis Interligados à Rede (autos cancelados)	60	25	28	20	16	11	14	15	02	06	29	39	265

* A partir de 27 de abril, as atividades de fiscalização passaram a ser atribuição da AGEFIS.

CÉLULA DE CONTROLE DE RESÍDUOS – CECR

AÇÕES		RESULTADOS																									
		JAN		FEV		MAR		ABR		MAI		JUN		JUL		AGO		SET		OUT		NOV		DEZ		TOTAL	
		E	S	E	S	E	S	E	S	E	S	E	S	E	S	E	S	E	S	E	S	E	S	E	S	E	S
01	Solicitações de Cadastro de PGRCC (Construção + Reforma)	34		46		48		39		48		47		53		99		77		111		78		49		729	
02	Solicitação de Cadastro de PGRCC (Demolições)	09		07		18		09		16		10		24		16		07		09		09		08		142	
03	Processos de Autos de Constatação	05	05	04	03	03	02	04	05	01	02	01	01	-	-	-	-	01	-	-	-	-	01	-	-	19	19
04	TC firmados e cumpridos *	01		-		-		02		-		-		-		-		-		-		-		-		03	
05	Processos de Cadastro Técnico	28	27	32	32	32	33	19	21	21	21	30	30	38	34	34	36	24	22	23	22	22	25	09	09	312	312
06	Ofícios emitidos	16		20		17		14		06		-		-		-		24		10		02		-		109	
07	Pareceres Instrutórios emitidos	04		10		06		17		33		08		12		10		26		26		-		03		155	
08	Processos de solicitação	20	20	18	18	28	26	26	28	34	41	15	22	51	42	51	57	54	47	28	39	63	34	54	49	449	423
09	Processos de outros	14	12	14	12	08	09	11	08	05	07	01	04	02	01	05	05	11	12	02	11	01	04	01	01	88	86
10	Processos de denúncia *	80	16	20	18	41	75	30	85	80	47	-	10	-	-	-	-	-	-	-	-	-	-	-	-	251	251
11	Processos de Ofícios	12	08	08	05	04	09	04	07	13	11	02	06	-	-	18	19	11	09	07	07	10	02	05	02	94	85
12	Processo de PGRS	159		164		135		129		133		126		145		114		109		119		240		301		1.874	
13	Processos de PGRSS	45		62		58		50		49		60		54		71		65		60		58		48		680	
14	Isenções de PGRS	1.151		1.175		1.330		954		1.539		1.610		1.690		1.798		1.412		1.692		1.556		1.146		17.053	
15	Monitoramentos Realizados(Licenças,isenções,etc)	40		08		52		01		-		-		102		77		-		-		-		-		280	
16	Monitoramento de PGRS - Total de Planos/nº ARTs incorretas	159	04	164	05	135	03	129	06	133	07	126	08	145	04	114	03	109	09	119	08	240	10	301	01	1.214	49

17	Monitoramento de PGRSS - Total de Planos/nº ARTs incorretas	45	15	62	24	58	28	50	21	49	23	60	22	54	10	71	04	65	11	60	06	58	03	48	05	514	158
18	Monitoramento de PGRCC - Total de Planos/nº ARTs incorretas	43	-	53	02	66	02	48	02	64	08	57	07	77	02	115	21	84	06	120	02	87	01	57	-	607	50
19	Atendimento ao público - pré análise e telefone	-	-	-	-	-	-	-	-	-	-	-	-	-	-	-	-	-	-	-	-	-	-	216	-	216	-
20	Capacitações/Eventos externos/Grupos de Trabalho/Ações de Educação Ambiental	-	-	02	-	-	-	01	-	-	-	01	-	02	-	03	-	01	-	02	-	02	-	02	-	-	16

* A partir de 27 de abril, as atividades de fiscalização passaram a ser atribuição da AGEFIS.

SÍNTESE DE RESULTADOS – COFIS – 2017

AÇÕES		JAN	FEV	MAR	ABR	MAI	JUN	JUL	AGO	SET	OUT	NOV	DEZ	TOTAL
Poluição Sonora	Autorizações Sonoras - AEUS Emitidas	04	12	-	-	-	-	-	-	-	-	-	-	16
	Autorizações Sonoras - AEUS Emitidas p/ Eventos	08	25	-	-	-	-	-	-	-	-	-	-	33
	Autorizações p/ Propaganda Volantes Emitidas	03	07	-	-	-	-	-	-	-	-	-	-	10
	Descarte material apreendido e não reclamado pelo dono (Descartados/Doados). *	-	-	-	98/47	-	-	- / 05	- / 01	- / 02	- / 06	-	- / 01	98/62
Poluição Visual	Processos Protocolados - Licenças	128	93	166	179	241	171	89	154	101	77	120	78	1.597
	Processos de Solicitação Geral	03	-	02	05	02	10	01	01	13	56	-	03	96
	Licenças Emitidas	65	49	73	49	50	42	12	59	07	08	14	05	433
	Remoção de Faixas *	580	557	573	665	-	-	-	-	-	-	-	-	2.375
	Remoção de Placas Imobiliárias *	1.267	1.559	1.340	1.055	-	-	-	-	-	-	-	-	5.221
	Remoção de Placas Especiais *	05	15	02	03	-	-	-	-	-	-	-	-	25
	Remoção de Cavaletes *	169	142	123	107	-	-	-	-	-	-	-	-	541
	Remoção de Outdoor's *	01	02	-	-	-	-	-	-	-	-	-	-	03
Poluição Atmosférica	Remoção de Balões *	-	11	02	-	-	-	-	-	-	-	-	-	13
	Blitz Veicular	01	01	01	01	-	-	-	01	-	-	-	-	06
	Veículos inspecionados	47	44	51	50	-	52	-	06	07	-	-	-	257
	Ônibus inspecionados – Empresas de Transporte Coletivo	306	233	243	225	35	194	267	279	246	161	138	146	2.473
	Denúncias Recebidas *	25	41	27	48	-	-	-	-	-	-	-	-	141
	Denúncias Atendidas *	57	181	148	118	-	-	-	-	-	-	-	-	504
	Quantidade de Autos de Constatação *	23	13	17	32	-	-	-	-	-	-	-	-	85
Pareceres Técnicos Emitidos	13	12	27	13	-	06	05	01	03	01	06	-	87	

Posturas e Edificações	Denúncias Recebidas *	54	51	38	23	-	-	-	-	-	-	-	-	166
	Denúncias Atendidas *	15	03	10	23	-	-	05	13	01	19	-	02	91
Efluentes	Denúncias Recebidas *	50	26	35	21	01	-	-	-	-	-	-	-	133
	Denúncias Atendidas *	25	19	17	16	01	-	-	-	-	-	-	-	78
	Quantidade de Autos de Constatação *	212	168	74	74	-	-	-	-	-	-	-	-	528
	Diagnóstico das 11 lagoas do Decreto	25	25	26	26	32	32	26	26	-	-	-	-	218
	Despoluição da Orla (Casas Vistoriadas)	26	35	32	15	20	25	32	20	14	10	12	21	262
	Diagnóstico do Esgotamento Sanitário das Garagens de	16	20	07	464	509	42	19	11	-	02	03	-	1.093
Resíduos	Cadastro de PGRCC (Construção) - Saída	34	46	48	39	48	47	53	99	77	111	78	49	729
	Cadastro de PGRCC (Demolições) - Saída	09	07	18	09	16	10	24	16	07	09	09	08	142
	Processo de PGRSS - Saída	45	62	58	50	49	60	54	71	65	60	58	48	680
	Processos de PGRS - Saída	159	164	135	129	133	126	145	114	109	119	240	301	1.874
	Denúncias Recebidas *	80	20	41	30	80	-	-	-	-	-	-	-	251
	Denúncias Atendidas *	16	18	75	85	47	10	-	-	-	-	-	-	251

* A partir de 27 de abril, as atividades de fiscalização passaram a ser atribuição da AGEFIS.

COORDENADORIA DE FISCALIZAÇÃO INTEGRADA (COFIS)

SÍNTESE DE RESULTADOS – COFIS – RESULTADOS POR ANO								
AÇÕES		2012	2013	2014	2015	2016	2017	OBSERVAÇÕES
Poluição Sonora	Autorizações Sonoras - AEUS Emitidas	135	156	245	269	295	16	* Célula criada em 2013; ** Atividade iniciada em 2014; *** Dados não computados. **** Ação não mais realizada
	Autorizações Sonoras - AEUS Emitidas p/ Eventos	271	174	133	125	161	33	
	Autorizações p/ Propaganda Volantes Emitidas	**	**	82	12	27	10	
	Descarte material apreendido e não reclamado pelo dono (Descartados/Doados).	**	**	516/114	345/53	162/17	98/62	
Poluição Visual	Processos Protocolados - Licenças	790	802	991	1.701	1.602	1.597	
	Processos de Solicitação Geral	***	***	60	54	68	96	
	Licenças Emitidas	452	255	277	575	887	433	
	Remoção de Faixas	3.956	3.803	5.045	8.513	12.732	2.375	
	Remoção de Placas Imobiliárias	8.260	8.491	7.606	18.083	29.185	5.221	
	Remoção de Placas Especiais	172	169	142	305	50	25	
	Remoção de Cavaletes	***	***	1.310	2.573	2.206	541	
	Remoção de Galhardetes (Copa das Confederações/	-	728	183	****	****	****	
	Remoção de Outdoor's	***	***	12	07	06	03	
Poluição Atmosférica	Remoção de Balões	28	27	07	08	20	13	
	Blitz Veicular	*	**	03	13	12	06	
	Veículos inspecionados	*	**	97	510	554	554	
	Ônibus inspecionados – Empresas de Transporte	*	**	-	12	853	853	
	Denúncias Recebidas	*	171	624	897	787	141	
	Denúncias Atendidas	*	136	699	406	749	504	
	Quantidade de Autos de Constatação	*	53	142	276	238	85	
Posturas e Edificações	Pareceres Técnicos Emitidos	*	-	03	37	222	87	
	Denúncias Recebidas	*	14	164	468	815	166	
Efluentes	Denúncias Atendidas	*	14	172	340	434	91	
	Despoluição da Orla (casas vistoriadas)	*	**	432	918	****	262	
	Denúncias Recebidas	*	**	226	405	373	133	
	Denúncias Atendidas	*	150	212	268	446	78	
	Quantidade de Autos de Constatação	*	***	1.021	345	308	528	
	Quantidade de Autos de Infração Lavrados	*	***	20	1.513	507	-	
	Diagnóstico das lagoas do Decreto (Total: 11)	*	**	12	11	23	218	
Diagnóstico do Esgotamento Sanitário das Garagens	*	**	20	-	-	1.093		
Resíduos	Processo de PGRCC	*	580	683	627	668	871	
	Processo de PGRSS	*	**	508	696	1.168	680	
	Processos de PGRS	*	**	19	1.271	2.648	1.874	

Denúncias Recebidas	*	***	20	175	494	251	
Denúncias Atendidas	*	***	20	89	461	251	

* A partir de 27 de abril, as atividades de fiscalização passaram a ser atribuição da AGEFIS.

UNIDADE DE VISTORIA E FISCALIZAÇÃO – UVF

AÇÕES		RESULTADOS - UVF												
		JAN	FEV	MAR	ABR	MAI	JUN	JUL	AGO	SET	OUT	NOV	DEZ	TOTAL
01	Reuniões Internas	03	02	02	03	02	-	-	-	-	-	-	-	12
02	Reuniões externas	01	-	01	02	04	-	-	-	-	-	-	-	08
03	Elaboração e apresentação do relatório de fiscalização Sabiaguaba-PNMDS	-	-	-	-	-	-	-	-	-	-	-	-	-
04	Participação em eventos/Fórum/Seminários	-	-	-	-	01	-	-	-	-	-	-	-	01
05	Operação Especial	04	05	04	04	-	-	-	-	-	-	-	-	17
06	Operação Sossego - continuada	01	01	01	01	-	-	-	-	-	-	-	-	04
07	Relatório Ministério Público	04	08	10	02	-	-	-	-	-	-	-	-	24
08	Denúncias Recebidas(Denúncias+Licenças Prévias+Monitoramento)	489	401	340	218	-	-	-	-	-	-	-	-	1.448
09	Vistórias realizadas	725	554	585	425	-	-	-	-	-	-	-	-	2.289
10	Vistórias realizadas – Licença Prévia	06	06	09	03	-	-	-	-	-	-	-	-	77
11	Quantidade de Autos de Constatação	369	376	327	322	-	-	-	-	-	-	-	-	1.394
12	Apreensões	52	101	55	71	-	-	-	-	-	-	-	-	279
13	Demolições	05	07	07	04	-	-	-	-	-	-	-	-	23
14	Monitoramento Ambiental	19	12	15	06	-	-	-	-	-	-	-	-	52
15	Ofícios Enviados	23	07	04	02	30	-	-	-	-	-	-	-	66
16	Despachos à ASJUR (Processos)	12	22	07	12	48	-	-	-	-	-	-	-	101
17	CI's expedidas	15	14	07	16	03	-	-	-	-	-	-	-	55
18	Processos encaminhados à AGEFIS (todos catalogados)	-	-	-	-	1.213	-	-	-	-	-	-	-	1.213
19	Capacitação (suporte a CEPS)	-	-	01	04	05	-	-	-	-	-	-	-	10
20	Cadastro das ocupações irregulares no SOIFOR (suporte a CEPE)	-	-	-	-	12	-	-	-	-	-	-	-	12

AÇÕES		RESULTADOS – UFV – POR ANO						
		2012	2013	2014	2015	2016	2017	TOTAL
01	Denúncias Recebidas	-	4.829	4.016	4.739	4.997	1.448	20.029
02	Apreensões	-	609	601	621	594	279	2.704
03	Quantidade de Autos de Constatação	3.253	3.465	3.830	4.164	3.527	1.394	19.633

* A partir de 27 de abril, as atividades de fiscalização passaram a ser atribuição da AGEFIS.

EIXO II: CRESCIMENTO SUSTENTÁVEL																	
INDICADORES	Fórmula de Cálculo	Fonte de Verificação	Meta	MESES												TOTAL	COMENTÁRIOS
				JAN	FEV	MAR	ABR	MAI	JUN	JUL	AGO	SET	OUT	NOV	DEZ		
URBANISMO E MEIO AMBIENTE																	
RESULTADOS																	
Índice de Controle Integrado da Poluição	Poluição Atmosférica (Percentual de fontes móveis fora do padrão (%). Desejável- < 20%; Tolerável-entre 20% e <70%;Inadequado – Acima de 70%	COFIS/SEUMA	30% Tolerável	49%	49%	49%	38%	38%	38%	38%	38%	38%	38%	38%	38%	38%	38%
	Poluição Hídrica (Coliformes Termotolerantes fecais) NMP/100ml. Desejável-Abaixo de 500; Tolerável-De 501	COFIS/SEUMA	De 501 à 1.000 Tolerável	53.470	53.470	53.470	30.677	30.677	35.970	32.068	20.313	19.913	19.913	19.913	19.913	19.913	3.623

	à 1.000; Inadequado- Acima de 1.000																	
	Poluição Sonora(decibéis) Desejável-0 à 30; Tolerável-31 à 70; Inadequado- Maior que 70	COFIS/SEUM A	De 31 à 70 Tolerável	60,5	60,5	60,5	71	71	64,7	64,7	64,7	64,7	64,7	64,7	64,7	64,7	64,70	
	Poluição do Solo(quantidade de pontos de lixo por km2) Desejável- Até 0,5; Tolerável- 0,6 à 6,0; Inadequado- Acima de	COFIS/SEUM A	De 6 a 10 Tolerável	14	14	14	08	08	08	15	15	15	07	07	11,8			
	Poluição Visual(percentual de engenhos fora dos parâmetros legais) Desejável- Abaixo de 30%; Tolerável-De 31% a 70%; Inadequado- Acima de 70%	COFIS/SEUM A	De 31% a 70% Tolerável	74%	74%	74%	67%	67%	67%	67%	67%	67%	67%	67%	67%	67%		
Índice de Atendimento o a Denúncias	(números de denúncias atendidas / número de denúncia recebidas) x 100	COFIS/SEUM A	94,73%	86,29 %	130,19 %	57,94 %	81,74 %	-										
Infrações Constatadas	Número de autos de constatação lavrados	COFIS/SEUM A	4.000	369	376	327	322	-										
PRODUTOS																		
Índice de controle da poluição atmosférica	(Percentual de fontes móveis fora do padrão (%). Desejável- < 20%; Tolerável- > 20% e <70%; Inadequado-	COFIS/SEUM A	30% Tolerável	49%	49%	49%	38%	38%	38%	38%	38%	38%	38%	38%	38%	38%		

	Acima de 70%																
Índice de controle da poluição hídrica	(Coliformes Termotolerantes fecais) NMP/100ml. Desejável-Abaixo de 500; Tolerável-De 501 à 1.000; Inadequado-Acima de 1.000	COFIS/SEUM A	De 501 à 1.000 Tolerável	53.470	53.470	53.470	30.677	30.677	35.970	32.068	20.313	19.913	19.913	19.913	19.913		
Índice de controle da poluição de resíduos	(quantidade de pontos de lixo por km2) Desejável- Até 0,5; Tolerável- 0,6 à 6,0; Inadequado-Acima de 6,0	COFIS/SEUM A	De 31 à 70 Tolerável	14	14	14	08	08	08	15	15	15	07	07	11,8		
Índice de controle da poluição visual	(percentual de engenhos fora dos parâmetros legais) Desejável-Abaixo de 30%; Tolerável-De 31% a 70%;	COFIS/SEUM A	De 6 a 10 Tolerável	74%	74%	74%	67%	67%	67%	67%	67%	67%	67%	67%	67%		
Índice da poluição sonora	(decibéis) Desejável-0 à 30; Tolerável-31 à 70; Inadequado-Maior que 70	COFIS/SEUM A	De 31% à 70% Tolerável	60,5	60,5	60,5	71	71	64,7	64,7	64,7	64,7	64,7	64,7	64,7		
Corpos hídricos monitorados		COFIS/SEUM A	60	25	25	25	25	25									
Número de paredões de som apreendidos		COFIS/SEUM A		52	101	55	71	-									
Número de peças publicitárias apreendidas (placas, cavaletes, outdoors,		COFIS/SEUM A		2.022	3.873	2.040	1.830	-									

balões)																	
Autos de constatação emitidos por poluição sonora		COFIS/SEUM A		102	126	142	98	-									
Autos de constatação emitidos por poluição visual		COFIS/SEUM A		30	18	24	78	-									
Autos de constatação emitidos por poluição atmosférica		COFIS/SEUM A		23	13	17	32	-									
Autos de constatação emitidos por poluição de efluentes		COFIS/SEUM A		16	13	08	11	-									
Autos de constatação emitidos por poluição por disposição irregular de resíduos		COFIS/SEUM A		05	04	03	04	05									
Autos de Constatação emitidos por falta de LO, corte de árvore, construção em ZPA...		COFIS/SEUM A		49	56	109	35	-									
Autos de constatação emitidos	Total de Autos de Constatação emitidos	COFIS/SEUM A		369	376												
Número de denúncias por poluição sonora		COFIS/SEUM A		187	182	199	119	-									
Número de denúncias por poluição		COFIS/SEUM A		17	06	07	11	-									

visual																	
Número de denúncias por poluição atmosférica		COFIS/SEUM A		25	41	27	48	-									
Número de denúncias por poluição de efluentes		COFIS/SEUM A		50	26	35	21	-									
Número de denúncias por poluição por disposição irregular de resíduos		COFIS/SEUM A		05	28	41	17	20									
Número de denúncias (UVF)		COFIS/SEUM A		489	401	340	218	-									

* A partir de 27 de abril, as atividades de fiscalização passaram a ser atribuição da AGEFIS.

ASSESSORIA JURÍDICA (ASJUR)

AÇÕES		RESULTADOS												
		JAN	FEV	MAR	ABR	MAI	JUN	JUL	AGO	SET	OUT	NOV	DEZ	TOTAL
01	Acréscimo / Reforma	-	-	-	01	01	-	02	-	04	04	04	-	16
02	AEUS	04	-	-	-	-	-	02	08	09	05	02	-	30
03	Alteração de Projeto	-	-	03	-	03	-	-	-	-	-	-	-	06
04	Alteração durante a obra	-	-	-	-	-	-	-	-	-	-	-	-	-
05	Alvarás de Construção	26	21	43	37	11	12	09	40	13	10	09	19	250
06	Análise de Orientação Prévia	-	-	-	-	-	-	-	-	-	-	-	-	-
07	Aprovação Loteamento	-	-	-	-	-	-	-	-	-	-	-	-	-
08	Autos de Constatação	841	976	1.004	1.122	1.083	859	493	1.058	1.475	1.240	1.556	972	12.679
09	Autos de Infração	120	79	152	88	182	84	80	341	295	331	357	249	2.358
10	Cadastro Pessoa Física	-	-	-	-	-	-	-	-	-	-	-	-	-
11	Cancelamento de Auto	-	-	01	-	01	01	-	-	01	-	-	-	04
12	Carta	02	-	01	01	03	-	-	-	-	-	-	-	07
13	Certidão	01	02	-	02	-	03	01	03	-	02	06	01	21
14	Comunicação Interna	09	09	06	18	17	08	16	05	28	05	03	04	128
15	Contratos	03	04	-	-	-	01	03	30	03	02	03	02	51
16	Convênios, Termos de Cooperação e Aditivos	-	01	05	04	02	02	05	-	03	03	02	-	27
17	Cópias de Processos	-	01	03	02	05	05	01	01	01	-	02	03	24
18	Corte de Árvore/Supressão Vegetal	02	03	03	-	03	06	-	02	02	-	01	02	24
19	Denúncias	01	02	01	06	01	01	04	02	02	-	01	-	21
20	Desarquivamentos	-	-	03	01	-	06	05	01	02	01	03	02	24
21	Desmembramento	-	-	-	-	-	-	-	-	-	-	-	-	-
22	Despacho	710	454	672	527	683	653	342	979	700	1.053	589	521	7.883
23	Diversos	-	-	-	-	-	-	-	-	-	-	-	-	-
24	Drenagem	-	-	-	-	-	-	-	-	-	-	-	-	-

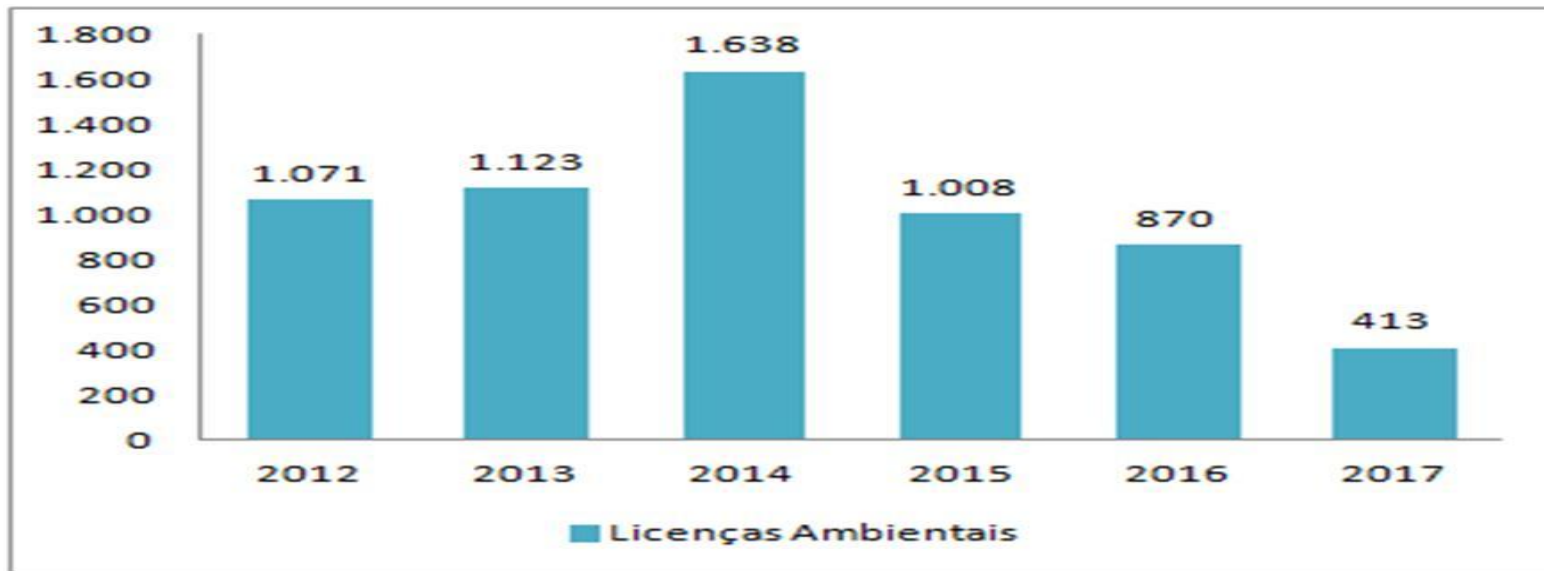
25	Isenção de Licença	-	-	-	-	-	-	-	-	-	-	-	-	-
26	Licença Ambiental por Autodeclaração	-	-	-	-	-	-	-	-	-	-	-	-	-
27	Licença Ambiental Simplificada	-	-	-	-	-	-	-	-	-	-	-	-	-
28	Licenças de Instalação	18	08	02	06	01	02	03	06	05	01	05	06	63
29	Licenças de Publicidade	04	04	08	-	02	05	01	06	-	-	-	-	30
30	Licença Prévia	-	-	-	-	-	03	-	02	-	-	06	05	16
31	Licença de Operação	16	33	42	20	31	12	13	12	43	10	34	38	304
32	Licitação	-	-	01	-	-	-	-	-	-	-	-	-	01
33	Loteamento	01	-	04	01	-	-	-	05	-	02	03	-	16
34	Notificações	09	11	29	13	25	54	22	34	12	76	110	19	414
35	Ofícios	302	195	221	278	335	176	214	236	353	180	173	242	2.905
36	Outros	21	106	96	149	207	218	261	240	152	68	167	162	1.847
37	Pareceres	75	251	233	179	362	253	168	456	339	439	521	384	3.660
38	PGRS	-	-	-	-	-	-	-	-	-	-	-	-	-
39	Projeto Arquitetônico	12	-	01	-	-	-	03	06	13	05	-	02	42
40	Projetos de Lei, Decretos, Portarias, Instruções	01	-	11	03	02	06	08	07	04	03	01	11	57
41	Reaprovação	-	-	-	-	-	-	-	-	-	-	-	-	-
42	Reclamação Trabalhista	-	-	-	-	-	-	-	-	-	-	-	-	-
43	Regularização de Edificação	04	02	06	13	07	02	05	16	03	06	-	04	68
44	Renovação de Alvará	-	-	-	-	-	-	-	-	-	-	-	-	-
45	Renovação de Licença de Instalação	-	-	-	-	-	-	-	-	-	-	-	-	-
46	Renovação de Licença de Operação	-	-	-	-	-	-	-	-	-	-	-	-	-
47	Solicitação	25	24	26	19	39	61	26	24	21	20	36	34	355
48	Solicitação de Servidor	04	17	28	05	03	08	13	09	03	08	06	05	109
49	Termo de Compromisso	69	91	105	95	86	118	58	30	16	10	04	47	729
50	Transferência de Propriedade	06	-	02	-	-	09	02	02	02	01	06	06	36

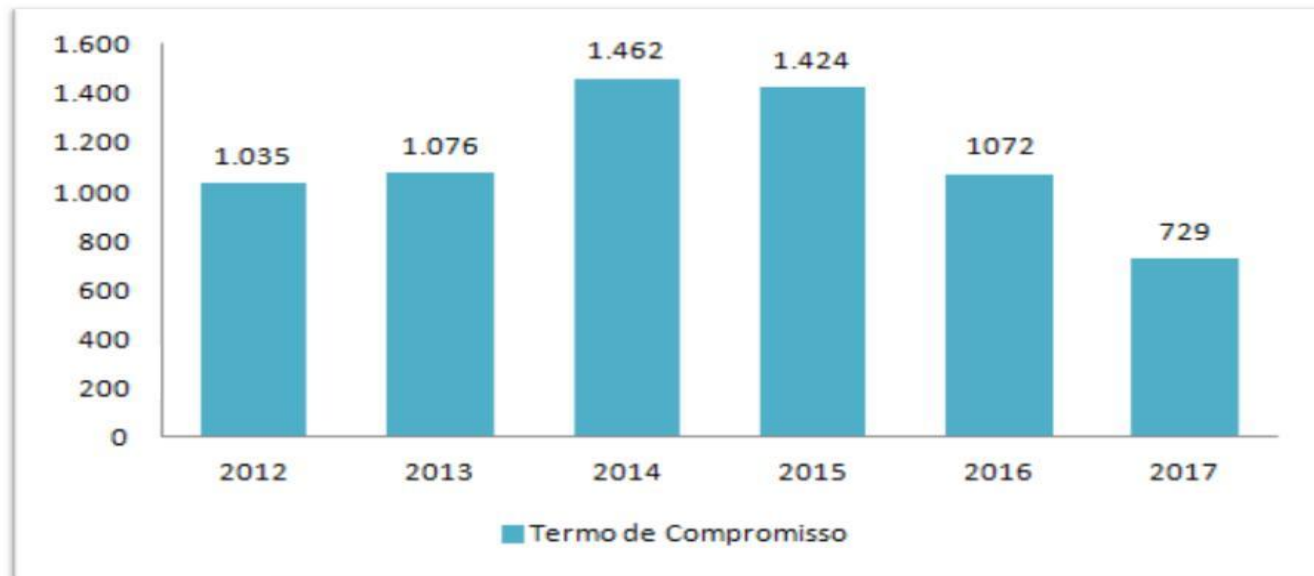
51	Uso e Ocupação do Solo	-	-	02	-	-	-	02	01	01	03	-	01	10
TOTAL		2.286	2.294	2.714	2.590	3.095	2.568	1.762	3.562	3.505	3.488	3.610	2.741	34.215

SÍNTESE DE RESULTADOS – ASJUR

TIPO	2012	2013	2014	2015	2016	2017
Licenças Ambientais	1.071	1.123	1.638	1.008	848	413
Alvarás de Construção	177	365	292	162	433	250
Termo de Compromisso	1.035	1.076	1.462	1.424	989	729
Pareceres	1.941	1.976	3.096	1.200	929	3.660
Ofícios	740	2.103	1.770	1.428	452	2.905
Convênios/Termos de Cooperação	-	02	01	39	21	27
Portarias	06	12	46	39	62	54

RESULTADOS QUANTITATIVOS – COMPARATIVO PROCESSOS TRAMITADOS

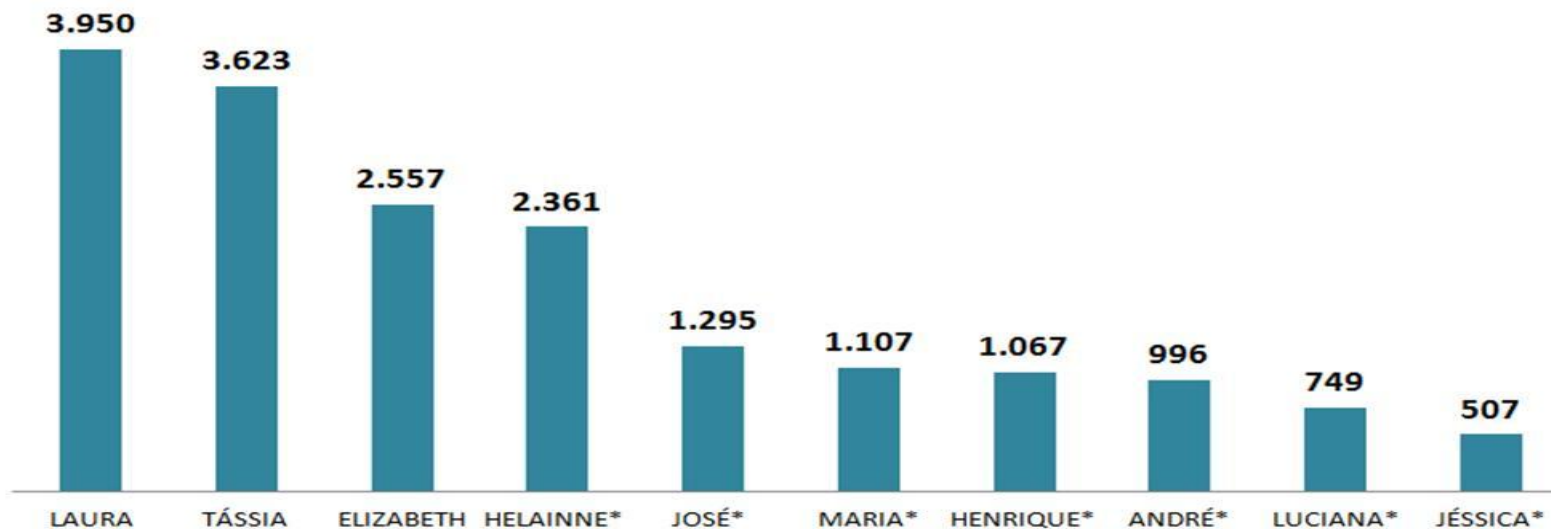




RELATÓRIO DE DESEMPENHO DOS ANALISTAS – ASJUR JAN A DEZ/2017

RESULTADOS – DESEMPENHO ANALISTAS													
	JAN	FEV	MAR	ABR	MAI	JUN	JUL	AGO	SET	OUT	NOV	DEZ	TOTAL
ELIZABETH LIMA	250	246	234	172	272	155	169	166	206	297	227	163	2.557
FRANCISCO SILVA	-	-	-	-	-	-	-	-	216	363	259	269	1.107
HENRIQUE MONTE	295	24	-	-	-	-	-	278	36	211	254	197	1.295
HELAINNE FILGUEIRAS	252	235	218	232	210	289	306	280	150	-	57	132	2.361
ANDRÉ CARVALHO LIMA	-	-	-	-	-	-	-	247	182	260	152	155	996
ANA PAULA ALVES	83	150	16	112	-	-	-	-	-	-	-	-	361
LAURA CAMPOS	316	285	355	316	441	324	88	464	334	380	330	317	3.950
LUCIANA COELHO	-	-	-	-	-	-	-	175	170	180	74	150	749
MARIA DAS GRAÇAS SOUZA	-	-	-	-	-	-	-	215	193	255	199	205	1.067
NEWTON FARIAS	141	242	377	291	423	305	138	539	-	-	-	-	2.456
JÉSSICA DUARTE	-	-	-	-	-	-	-	-	-	-	-	277	277
TÁSSIA DIAS	296	263	283	270	431	316	336	392	244	199	304	289	3.623
TOTAL	1.633	1.445	1.483	1.393	1.777	1.389	1.037	2.756	1.731	2.145	1.856	2.154	20.799

DESEMPENHO INDIVIDUAL DOS ADVOGADOS



IXO II: CRESCIMENTO SUSTENTÁVEL

INDICADORES	Fórmula de Cálculo	Fonte de Verificação	Meta	MESES												TOTAL	COMENTÁRIOS
				JAN	FEV	MAR	ABR	MAI	JUN	JUL	AGO	SET	OUT	NOV	DEZ		
URBANISMO E MEIO AMBIENTE																	
PRODUTOS																	
Projetos de lei elaborados				-	-	-	-	01	01	01	01	-	-	-	-	04	
Termos de compromisso firmados para regularização				69	91	105	95	86	118	58	30	16	10	04	47	729	

RESULTADOS 2017: CENTRAL DE ATENDIMENTO

ATENDIMENTO		RESULTADOS											
		JAN		FEV		MAR		ABR		MAI		JUN	
		NA	%	NA	%	NA	%	NA	%	NA	%	NA	%
01	PREFERENCIAL	227	11,52%	238	13,79%	167	7,84%	136	7,97%	228	10,36%	247	11,70%
02	ATEND. GERAL	1.687	85,63%	1.436	89%	1.900	89,29%	1.529	89,62%	1.887	85,77%	1.780	84,28%
03	GRANDES VOLUMES	20	1,02%	07	0,41%	08	0,38%	01	0,05%	06	0,27%	05	0,23%
04	INTERESSE PÚBLICO	36	1,83%	45	3,2%	52	2,44%	40	2,36%	79	3,60%	80	3,79%
05	PRÉ-ANÁLISE	-	-	-	-	01	0,05%	-	-	-	-	-	-
06	TOTAL	1.970	100%	1.726	100%	2.128	100%	1.706	100%	2.200	100%	2.112	100%
	% CRESCIMENTO			-12,38%		23,29%		-19,83%		28,95%		-04%	

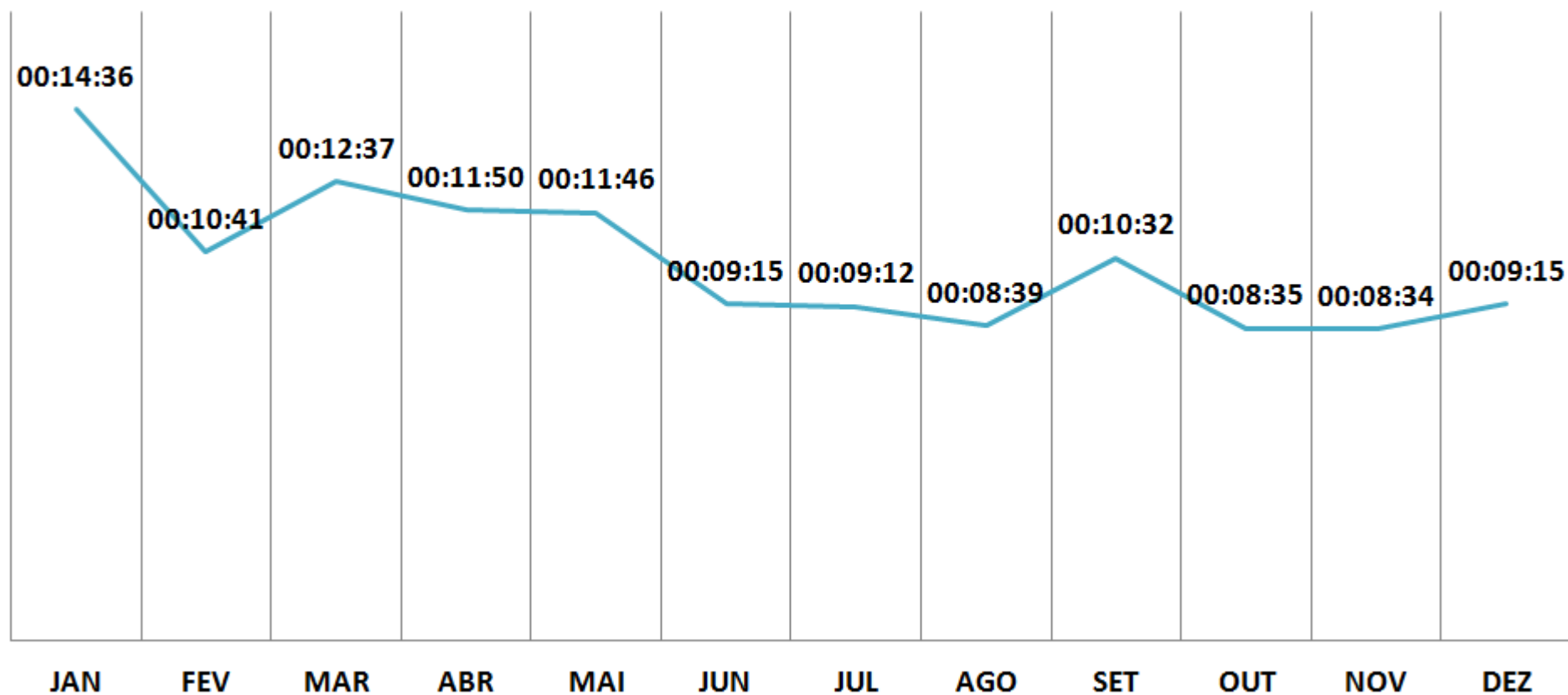
ATENDIMENTO		RESULTADOS												
		JUL		AGO		SET		OUT		NOV		DEZ		TOTAL
		NA	%	NA	%	NA	%	NA	%	NA	%	NA	%	
01	PREFERENCIAL	164	8,54%	265	13,62%	262	12,91%	252	8,10	234	11,70%	206	9,99%	2.626
02	ATEND. GERAL	1.704	88,75%	1.620	83,25%	1.369	67,44%	1.963	69,41	1.401	70,08%	1.512	73,36%	19.788
03	GRANDES VOLUMES	03	0,15%	02	0,10%	10	0,49%	01	0,03	07	0,35%	01	0,04%	71
04	INTERESSE PÚBLICO	49	2,56%	59	3,03%	80	3,94%	68	2,40	55	2,75%	54	2,62	697
05	PRÉ-ANÁLISE	-	-	-	-	02	0,09%	-	-	-	-	-	-	03
06	ADEQUABILIDADE	-	-	-	-	307	15,30	544	20,06	302	15,12%	288	13,99%	1.441
07	TOTAL	1.920	100%	1.946	100%	2.030	100%	2.828	100%	1.999	100%	2.061		
	% CRESCIMENTO	-09%		1,33%		4,31%		39,31%		-29,31%		3,10%		24.626

TEMPO MÉDIO DE PERMANÊNCIA DO REQUERENTE NA CA		RESULTADOS													
		JAN	FEV	MAR	ABR	MAI	JUN	JUL	AGO	SET	OUT	NOV	DEZ	TOTAL	
01	TEMPO MÉDIO DE ESPERA	00:19:09	00:20:58	00:16:36	00:11:57	00:15:31	00:57:20	00:53:22	00:56:10	00:20:09	00:12:22	00:17:22	00:10:33	00:18:15	
02	TEMPO MÉDIO DE DESLOCAMENTO	00:01:02	00:01:29	00:01:23	00:01:25	00:01:10	00:27:42	00:21:23	00:37:15	00:03:49	00:00:59	00:01:13	00:00:46	00:01:24	
03	TEMPO MÉDIO DE ATENDIMENTO	00:14:29	00:11:22	00:12:17	00:10:16	00:11:05	00:32:11	00:25:55	01:03:30	00:07:07	00:09:19	00:09:11	00:09:18	00:11:14	
	TEMPO MÉDIO TOTAL	00:36:29	00:33:49	00:30:44	00:23:57	00:24:32	00:30:25	00:24:08	00:39:26	00:35:37	00:21:21	00:23:56	00:20:07	00:27:29	

ATENDIMENTO REALIZADOS PELA CENTRAL JAN – DEZ 2017

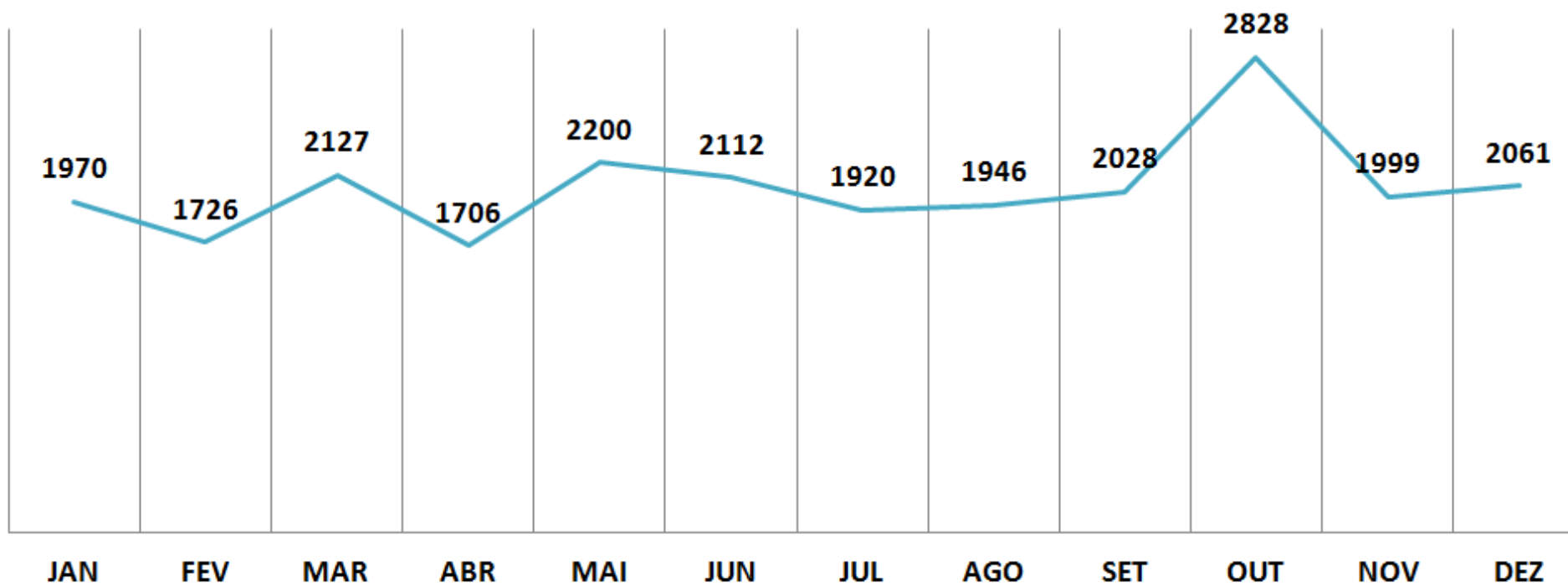
TEMPO MÉDIO DE ATENDIMENTO

— TEMPO MÉDIO DE ATENDIMENTO



DEMANDA DE ATENDIMENTO – CENTRAL JAN – DEZ 2017

DEMANDA DE ATENDIMENTO JANEIRO - DEZEMBRO 2017



RESULTADOS 2017: CENTRAL DE ATENDIMENTO

CATEGORIA	RESULTADOS												
	JAN	FEV	MAR	ABR	MAI	JUN	JUL	AGO	SET	OUT	NOV	DEZ	TOTAL
Processo de Acréscimo e Reforma – Análise Completa	-	02	04	01	01	01	02	03	03	02	04	03	26
Processo de Acréscimo e Reforma – Análise Simplificada	-	-	-	-	-	-	-	-	02	-	-	01	03
Processo de Alinhamento	01	-	-	-	-	-	01	-	-	-	-	-	02
Processo de Alteração de Área	-	-	-	-	-	-	-	-	-	-	-	-	-
Processo de Alteração de Projeto	01	02	01	-	-	-	04	01	02	01	03	01	16
Processo de Alteração Durante a Obra	03	06	-	01	02	02	02	05	03	02	02	01	29
Processo de Alvará de Construção	07	05	04	12	08	05	05	-	-	-	-	-	46
Processo de Alvará de Construção - Análise Completa	-	-	-	-	-	-	-	02	09	03	03	01	18
Processo de Alvará de Construção – Análise Simplificada	-	-	-	-	-	-	-	02	-	-	-	-	02
Processo de Alvará de Construção de Conjunto Habitacional	-	-	-	02	-	-	-	-	-	01	-	-	03
Processo de 2º via Alvará de Construção	01	01	01	01	02	01	03	-	-	01	-	02	13
Processo de Análise de Orientação Prévia	02	03	-	02	02	03	02	03	09	04	02	08	40
Processo de Análise de Orientação Prévia para Aglomerados Populares	-	-	-	-	-	-	-	-	06	-	-	-	06
Processo de Análise de Orientação Prévia para Conjunto Habitacional	-	-	-	-	-	-	-	-	-	01	-	01	02
Processo de Análise de Orientação Prévia para Glebas Privadas	-	01	02	02	02	02	-	03	02	03	03	01	21
Processo de Análise de Orientação Prévia para Outorga Onerosa de Uso	-	-	-	-	-	-	-	-	-	-	-	01	01
Processo de Aprovação de Infraestrutura em Loteamento	-	-	-	-	-	01	-	-	-	-	01	01	03
Processo de Aprovação Definitiva de Loteamento	-	01	-	-	-	01	-	-	01	-	01	-	04
Processo de Autenticação de Plantas e Projetos	01	01	-	-	-	-	-	-	-	-	-	-	02
Processo de Autorização	01	02	01	01	-	05	03	01	02	-	01	04	21
Processo de Autorização p/ Escavação e Receb. De Material	-	01	-	-	-	-	-	-	-	-	-	-	01
Processo de Autorização Propaganda Volante	10	-	04	01	01	01	03	01	02	01	06	-	30
Processo de Autorização Sonora Estabelecimento	29	26	18	15	27	26	23	27	24	35	40	36	326
Processo de Autorização Sonora Evento	25	25	18	18	21	39	-	24	18	26	25	30	269
Processo de Cadastro Técnico	-	-	01	02	-	-	-	-	-	-	-	-	03
Processo de Cadastro Técnico de Pessoa Física	15	15	16	13	13	17	21	20	11	17	17	05	180
Processo de Cadastro Técnico de Pessoa Jurídica	01	-	-	-	01	-	01	-	01	-	02	-	06
Processo de Cancelar Auto de Infração	-	-	02	01	-	-	-	-	-	-	-	-	03
Processo de Certidão	15	10	27	08	36	17	23	10	23	30	30	25	254
Processo de Certidão de Confinantes	03	08	06	13	15	32	30	61	27	41	43	29	308
Processo de Certidão de Logradouros	56	42	27	27	46	53	60	65	52	56	52	39	575
Processo de C.I. - Comunicação Interna	20	08	11	16	12	12	-	23	11	08	16	17	154
Processo de Consulta de Adequabilidade Locacional	481	272	317	222	357	336	310	304	155	229	140	160	3.283
Processo de Contratos	-	-	-	01	02	01	-	-	-	-	-	-	04
Processo de Convênios	-	-	-	-	-	-	-	-	-	-	-	-	-
Processo de Consulta Prévia	01	-	-	01	01	-	-	-	-	-	-	-	03
Processo de Cópia de Processo	06	04	14	06	12	07	03	05	06	09	05	06	83
Processo de Defesa	11	-	01	01	01	-	01	02	02	-	05	04	28

Processo de Denúncias	03	03	03	02	-	-	-	-	-	-	-	-	11
Processo de Desarquivamento	51	44	43	25	32	31	23	38	28	25	24	24	388
Processo de Desmembramento de Lotes	01	06	05	15	16	12	13	17	12	10	23	16	146
Processo de Doação de Equipamento Sonoro	-	02	04	01	01	-	01	01	-	-	02	-	12
Processo de Drenagem	01	-	03	01	01	01	03	-	-	01	-	02	13
Processo de Ficha Técnica	-	-	-	-	-	-	-	-	-	-	-	-	-
Processo de Informação de Legislação	-	-	-	-	-	-	-	-	-	-	-	-	-
Processo de Informação de Sistema Viário	-	-	-	02	02	03	02	02	02	01	-	01	15
Processo de Inspeção Predial	-	-	-	-	-	-	-	-	-	-	-	-	-
Processo de Isenção de Licença Ambiental para Const. Civil	-	-	01	02	-	03	-	08	04	13	03	17	51
Processo de Isenção de Licença Ambiental por Atividades	07	04	04	02	01	06	03	01	03	06	01	04	42
Processo de Licença Ambiental de Regularização p/ Atividades	03	01	-	02	-	12	09	12	26	17	15	21	118
Processo de Licença Ambiental de Regularização p/ Const. Civil	01	-	-	01	01	-	-	-	01	03	01	-	08
Processo de Licença Ambiental LI	10	11	14	05	09	06	07	05	03	04	04	03	81
Processo de Licença Ambiental LIUA	-	-	-	-	-	-	-	01	-	01	01	01	04
Processo de Licença Ambiental LO	31	33	36	20	31	24	12	13	06	07	06	01	220
Processo de Licença Ambiental LP	06	07	05	04	06	04	09	13	07	09	07	08	85
Processo de Licença Ambiental por Autodeclaração	02	-	01	01	04	-	-	-	-	02	05	03	18
Processo de Licença Ambiental por Autodeclaração (Fiação Aérea/Fibra Óptica)	-	-	-	-	-	-	-	-	-	-	01	-	01
Processo de Licença Ambiental Simplificada p/ Atividades	05	05	01	01	-	02	01	02	04	01	02	04	28
Processo de Licença Ambiental Simplificada p/ Const. Civil	01	-	-	-	-	01	-	28	-	-	-	01	31
Processo de Licença de Publicidade	113	87	166	159	239	141	75	141	92	53	93	61	1420
Processo de Licença de Publicidade Provisória	06	08	08	05	-	10	04	10	04	10	07	14	86
Processo de Licença Prévia	01	-	02	-	-	-	-	-	-	-	-	-	03
Processo de 2º via de licença	-	-	-	-	-	02	02	-	01	-	01	-	06
Processo de LP – ANTENAS	-	-	-	-	-	-	-	-	-	-	-	-	-
Processo de LI – ANTENAS	-	-	-	-	-	-	-	-	-	-	-	-	-
Processo de LO – ANTENAS	-	-	-	-	-	-	-	-	-	-	-	-	-
Processo de Loteamento	-	-	-	-	-	-	-	-	-	-	-	-	-
Processo de LO – ETE	19	08	19	16	18	15	15	14	14	12	24	15	189
Processo de Monitoramento Ambiental	-	01	-	-	-	-	-	-	-	-	-	-	01
Processo de Notificações	-	-	01	01	02	-	-	-	-	-	-	-	04
Processo de Ofício	99	106	124	106	124	109	76	108	108	194	90	62	1.306
Processo de Outorga Onerosa	01	-	-	-	-	-	01	-	-	-	-	-	02
Processo de Projeto Arquitetônico – Análise Completa	02	05	02	03	06	03	05	07	-	04	17	07	61
Processo de Projeto Arquitetônico – Análise Simplificada	-	-	-	-	-	01	-	01	-	-	-	-	02
Processo de Projeto Especial	-	-	-	-	-	-	-	-	-	-	-	-	-
Processo de Reaprovação de Alvará de Construção	02	04	05	04	04	02	04	01	08	06	04	05	49
Processo de Regularização de Edificações	-	-	-	-	-	-	-	-	-	-	-	-	-
Processo de Regularização de Licença de Instalação Urbanística e Ambiental – LIUA	-	-	-	-	-	-	-	30	01	-	03	-	34
Processo de Regularização de Obras	-	-	-	-	-	-	01	-	-	01	-	-	02
Processo de Rememramento	-	-	-	-	02	02	-	04	04	08	01	03	24
Processo de Renovação de Alvará de Construção	05	08	09	06	02	04	07	05	02	04	03	09	64
Processo de Renovação de Consulta Prévia	-	-	-	-	-	-	-	-	-	-	-	-	-
Processo de Renovação de Licença Ambiental	03	-	-	-	-	-	-	-	-	-	-	-	03

Processo de Renovação de Licença de Instalação – LI	-	04	09	03	04	08	05	04	03	-	01	-	41
Processo de Renovação de Licença de Operação – LO	-	-	-	01	02	03	01	01	04	03	03	-	18
Processo de Renovação Projeto Arquitetônico	-	01	01	01	01	-	-	02	-	02	01	-	09
Processo de Responsabilidade Técnica	-	-	-	-	-	-	-	-	-	-	01	-	01
Processo de Retirada de Responsabilidade Técnica	-	-	-	-	-	-	-	-	-	-	-	01	01
Processo de Solicitação de Placa de Rua	02	01	-	02	01	01	01	-	01	01	-	02	12
Processo de Solicitação de Viabilidade	-	-	-	-	-	-	-	-	-	-	-	-	-
Processo de Solicitação Geral	72	58	96	98	96	106	149	152	126	172	165	89	1.379
Processo de Solicitação Servidor	14	04	09	05	04	10	05	02	04	-	02	01	60
Processo de Substituição de Responsável Técnico	01	02	02	01	01	01	05	03	04	03	05	-	28
Processo de Supressão/Transplante de vegetação	01	-	01	01	04	07	01	-	-	08	-	04	27
Processo de Transferência de Propriedade	02	-	-	-	05	-	02	01	01	03	03	04	21
Processo de Transferência do Direito de Construir	01	-	-	-	-	01	-	-	-	-	-	-	02
Processo de Uso e Ocupação do Solo	09	02	02	02	01	05	01	02	01	-	-	-	25
Processo Outros	06	02	03	04	06	01	03	04	08	12	27	08	84
TOTAL	1.171	852	1.054	869	1.188	1.099	943	1.195	853	1.066	947	767	12.004

RESULTADOS 2017: NÚCLEO DE ACOLHIMENTO AO CONTRIBUINTE - DEL PASEO

CATEGORIA	RESULTADOS												TOTAL
	JAN	FEV	MAR	ABR	MAI	JUN	JUL	AGO	SET	OUT	NOV	DEZ	
Autoatendimento Orientado	-	-	-	-	-	-	-	-	-	-	-	-	-
Certidões	05	10	06	10	06	04	05	08	04	01	01	06	66
Certidão de Confinantes	01	08	02	03	08	14	11	22	23	12	10	10	124
Certidão de Logradouros	06	42	08	07	07	12	09	13	35	30	25	18	212
Comparecimento do Autuado	-	-	-	-	-	-	-	-	-	-	-	-	-
Comprovante de Pagamento	-	-	-	-	-	-	01	-	-	-	-	-	01
Defesa Autuado	-	-	-	-	-	-	-	-	-	-	-	-	-
Denúncias	03	01	-	-	-	-	-	-	-	-	-	-	04
Emissão de taxas	-	-	-	-	-	-	-	-	-	-	-	-	-
Pré-análise	-	-	-	-	-	-	-	-	-	-	-	-	-
Pré-análise (telefone)	-	-	-	-	-	-	-	-	-	-	-	-	-
Processo de Alinhamento	-	-	-	-	-	-	-	-	-	-	-	-	-
Processo de Alteração de Projeto	-	-	-	-	-	-	01	-	-	-	01	-	02
Processo de Alteração Durante a Obra	-	-	-	-	-	-	01	01	-	01	-	-	03
Processo de Alvará de Construção	-	-	-	-	01	-	-	-	-	-	-	-	01
Processo de Alvará de Construção – Análise Completa	-	-	-	-	-	-	-	-	01	02	01	01	05
Processo 2ª Via de Alvará de Construção	-	-	-	-	-	-	-	-	-	-	-	-	-
Processo de Análise de Orientação Prévia	-	-	-	-	01	-	-	-	-	-	-	-	01
Processo de Análise de Orientação Prévia para Glebas Privadas	-	-	-	-	02	-	-	-	-	-	-	-	02
Processo de Aprovação Definitiva de Loteamento	-	-	-	-	-	01	-	-	-	-	-	-	01
Processo de Autenticação de Plantas e Projetos	-	-	-	-	-	-	-	-	-	-	-	-	-
Processo de Autorização	-	-	-	-	-	-	-	-	-	-	-	-	-
Processo de Autorização Especial de Utilização Sonora – Estabelecimento	03	-	02	04	-	06	02	01	06	02	01	08	35
Processo de Autorização Especial de Utilização Sonora – Eventos	-	-	-	-	-	02	-	01	-	01	02	-	06
Processo de Cadastro de Pessoa Física	05	01	01	-	02	03	05	03	04	02	03	02	31
Processo de Cadastro de Pessoa Jurídica	01	-	-	-	-	-	-	-	-	-	-	-	01
Processo de Cadastro Técnico	01	01	-	-	01	-	-	-	-	-	-	-	03
Processo de Comunicação Interna – CI	-	-	-	-	-	-	-	-	-	-	-	-	-
Processo de Consulta de Adequabilidade Locacional	90	68	30	50	50	54	61	60	42	58	35	47	645
Processo de Consulta de Prévia	-	-	-	-	-	-	-	-	-	-	-	-	-
Processo de Cópia de Processo	-	-	01	-	01	-	-	-	01	-	-	-	03
Processo de Desarquivamento	02	03	-	-	01	04	01	03	03	04	-	04	25
Processo de Desmembramento de Lotes	-	-	-	-	01	-	03	-	04	03	-	05	16
Processo de Drenagem	-	-	-	-	-	-	-	-	-	01	-	-	01
Processo de Ficha Técnica	-	-	-	-	-	-	-	-	-	-	-	-	-
Processo de Informação do Sistema Viário	-	-	-	-	-	-	01	-	-	-	-	-	01
Processo de Isenção de Licença Ambiental p/ Atividades	-	01	-	-	01	-	-	-	01	-	-	01	04
Processo de Licença Ambiental	-	-	-	-	-	-	-	-	-	-	-	-	-
Processo de Licença Ambiental - LI	01	-	01	-	-	-	01	-	-	01	-	-	04

Processo de Licença Ambiental - LO	03	04	01	02	02	01	-	03	02	06	02	04	30
Processo de Licença Ambiental - LP	02	-	-	-	-	-	-	-	01	-	-	-	03
Processo de Licença Ambiental de Regularização p/ Atividades	-	-	-	-	01	-	-	-	01	-	01	02	05
Processo de Licença Ambiental de Regularização p/ Construção Civil	-	-	-	-	-	-	-	-	-	-	-	-	-
Processo de Licença Ambiental por Autodeclaração	-	-	-	-	-	-	-	-	-	-	-	-	-
Processo de Licença Ambiental Simplificada p/ Atividades	-	-	-	-	-	01	-	-	-	01	-	-	02
Processo de Licença Ambiental Simplificada p/ Construção Civil	-	-	-	-	-	-	-	-	-	-	-	-	-
Processo de Licença de Publicidade	14	04	09	11	05	18	09	03	05	14	19	06	117
Processo de Licença de Publicidade Provisória	-	-	-	-	01	-	-	-	-	-	01	-	02
Processo de Licença Prévia	-	-	-	-	-	-	-	-	-	-	-	-	-
Processo de LO – ETE	-	01	-	-	-	-	-	-	01	-	-	-	02
Processo de Ofício	01	01	-	-	01	01	-	-	-	-	01	01	06
Processo de Outorga Onerosa	-	02	-	-	-	-	-	-	-	-	-	-	02
Processo de Projeto Arquitetônico – Análise Completa	01	-	-	-	-	01	01	-	03	01	02	01	10
Processo de Projeto Arquitetônico – Análise Simplificada	-	-	-	-	-	-	01	-	-	-	-	-	01
Processo de Propaganda Volante	-	-	-	-	-	-	-	-	-	-	-	-	-
Processo de Reaprovação de Alvará de Construção	-	01	-	-	01	02	-	-	01	-	02	01	08
Processo de Remembramento	-	-	-	-	-	-	-	02	01	-	-	03	06
Processo de Renovação de Alvará de Construção	02	01	-	01	01	01	-	-	-	-	01	-	07
Processo de Renovação de Licença Ambiental	01	01	-	-	-	-	-	-	-	-	-	-	02
Processo de Renovação de Licença de Instalação – LI	-	-	-	-	02	-	-	01	01	-	-	-	04
Processo de Renovação de Licença de Operação – LO	-	-	01	-	-	-	-	-	-	02	-	01	04
Processo de Renovação de Projeto Arquitetônico	-	-	-	-	-	-	-	-	-	-	-	-	-
Processo de Solicitação de Placa de Rua	-	-	-	-	-	05	-	-	-	-	-	-	05
Processo de Solicitação Geral	02	01	01	01	05	-	03	07	13	02	08	13	56
Processo de Solicitação de Servidor	-	-	-	-	-	-	-	-	-	-	-	-	-
Processo de Substituição de Responsável Técnico	-	01	-	-	-	-	-	-	-	-	-	-	01
Processo de Supressão / Transplante de Vegetação	-	-	-	-	-	-	-	-	-	-	-	-	-
Processo de Transferência do Direito de Construir	-	-	-	-	-	-	-	-	-	-	-	-	-
Processo de Transferência de Propriedade	-	01	-	-	01	-	-	-	-	-	-	-	02
Processo de Uso e Ocupação do Solo	-	-	-	-	-	-	-	-	-	-	-	-	-
Protocolar Pendência	-	-	-	-	-	-	-	-	-	-	-	-	-
Outros	-	-	-	-	-	-	-	-	-	-	01	01	02
TOTAL	144	153	63	89	102	130	116	128	153	144	117	135	1.474

RESULTADOS 2017: NÚCLEO DE ACOLHIMENTO AO CONTRIBUINTE – VAPT- VUPT MESSEJANA

CATEGORIA	RESULTADOS												TOTAL
	JAN	FEV	MAR	ABR	MAI	JUN	JUL	AGO	SET	OUT	NOV	DEZ	
Autoatendimento Orientado	-	-	-	-	-	-	-	-	-	-	-	-	-
Certidões	-	-	-	-	-	-	01	-	-	-	-	-	01
Certidão de Logradouros	01	03	01	01	01	01	-	-	-	-	-	-	08
Certidão de Confinantes	-	-	-	-	-	-	-	-	-	-	-	-	-
Comparecimento do Autuado	-	-	-	-	-	-	-	-	-	-	-	-	-
Defesa Autuado	-	-	-	-	-	-	-	-	-	-	-	-	-
Denúncias	-	-	-	-	-	-	-	-	-	-	-	-	-
Emissão de taxas	-	-	-	-	-	-	-	-	-	-	-	-	-
Pré-análise	-	-	-	-	-	-	-	-	-	-	-	-	-
Pré-análise (telefone)	-	-	-	-	-	-	-	-	-	-	-	-	-
Processo de Alinhamento	-	-	-	-	-	-	-	-	-	-	-	-	-
Processo de Alteração de Projeto	-	-	-	-	-	-	-	-	-	-	-	-	-
Processo de Alteração Durante a Obra	-	-	-	-	-	-	-	-	-	-	-	-	-
Processo de Alvará de Construção	-	-	-	-	-	-	-	-	-	-	-	-	-
Processo 2ª Via de Alvará de Construção	-	-	-	-	-	-	-	-	-	-	-	-	-
Processo de Análise de Orientação Prévia	-	-	-	-	-	-	-	-	-	-	-	-	-
Processo de Autenticação de Plantas e Projetos	-	-	-	-	-	-	-	-	-	-	-	-	-
Processo de Autorização	-	-	-	-	-	-	-	-	-	-	-	-	-
Processo de Autorização Sonora p/ Estabelecimento	-	-	-	-	-	-	-	-	-	-	-	-	-
Processo de Autorização Sonora p/ Eventos	-	-	-	-	-	-	-	-	-	-	-	-	-
Processo de Cadastro de Pessoa Física	-	-	-	-	-	-	-	-	-	-	-	-	-
Processo de Cadastro de Pessoa Jurídica	-	-	-	-	-	-	-	-	-	-	-	-	-
Processo de Cadastro Técnico	-	02	-	-	02	-	-	-	-	-	-	-	04
Processo de Comunicação Interna – CI	-	-	-	-	-	-	-	-	-	-	-	-	-
Processo de Consulta de Adequabilidade Locacional	07	03	06	03	05	01	03	-	-	-	-	-	28
Processo de Consulta de Prévia	-	-	-	-	-	-	-	-	-	-	-	-	-
Processo de Cópia de Processo	-	-	-	-	-	-	-	-	-	-	-	-	-
Processo de Desarquivamento	-	-	-	-	-	-	-	-	-	-	-	-	-
Processo de Desmembramento de Lotes	-	-	-	-	-	-	-	-	-	-	-	-	-
Processo de Drenagem	-	-	-	-	-	-	-	-	-	-	-	-	-
Processo de Ficha Técnica	-	-	-	-	-	-	-	-	-	-	-	-	-
Processo de Isenção de Licença Ambiental p/ Atividades	-	-	-	-	-	-	-	-	-	-	-	-	-
Processo de Licença Ambiental	-	-	-	-	-	-	-	-	-	-	-	-	-
Processo de Licença Ambiental de LI	-	-	-	-	-	-	-	-	-	-	-	-	-
Processo de Licença Ambiental de LO	-	-	01	-	-	-	-	-	-	-	-	-	01
Processo de Licença Ambiental de LP	-	-	-	-	-	-	-	-	-	-	-	-	-
Processo de Licença Ambiental de Regularização p/ Atividades	-	-	-	-	-	-	-	-	-	-	-	-	-
Processo de Licença Ambiental de Regularização p/ Construção Civil	-	-	-	-	-	-	-	-	-	-	-	-	-

Processo de Licença Ambiental por Autodeclaração	-	-	-	-	-	-	-	-	-	-	-	-	-
Processo de Licença Ambiental Simplificada p/ Atividades	-	-	-	-	-	-	-	-	-	-	-	-	-
Processo de Licença Ambiental Simplificada p/ Construção Civil	-	-	-	-	-	-	-	-	-	-	-	-	-
Processo de Licença de Publicidade	-	01	02	-	-	-	-	-	-	-	-	-	03
Processo de Licença de Publicidade Provisória	-	-	-	-	-	-	-	-	-	-	-	-	-
Processo de Licença Prévia	-	-	-	-	-	-	-	-	-	-	-	-	-
Processo de LO – ETE	-	-	-	-	-	-	-	-	-	-	-	-	-
Processo de Ofício	-	-	-	-	-	-	-	-	-	-	-	-	-
Processo de Outorga Onerosa	-	-	-	-	-	-	-	-	-	-	-	-	-
Processo de Projeto Arquitetônico	-	-	-	-	-	-	-	-	-	-	-	-	-
Processo de Propaganda Volante	-	-	-	-	-	-	-	-	-	-	-	-	-
Processo de Reaprovação de Alvará de Construção	-	-	-	-	-	-	-	-	-	-	-	-	-
Processo de Renovação de Alvará de Construção	-	-	-	-	-	-	-	-	-	-	-	-	-
Processo de Renovação de Licença Ambiental	-	-	-	-	-	-	-	-	-	-	-	-	-
Processo de Solicitação de Placa de Rua	-	-	-	-	-	-	-	-	-	-	-	-	-
Processo de Solicitação Geral	-	-	-	-	-	-	-	-	-	-	-	-	-
Processo de Solicitação de Servidor	-	-	-	-	-	-	-	-	-	-	-	-	-
Processo de Substituição de Responsável Técnico	-	-	-	-	-	-	-	-	-	-	-	-	-
Processo de Supressão / Transplante de Vegetação	-	-	-	-	-	-	-	-	-	-	-	-	-
Processo de Transferência do Direito de Construir	-	-	-	-	-	-	-	-	-	-	-	-	-
Processo de Transferência de Propriedade	-	-	-	-	-	-	-	-	-	-	-	-	-
Processo de Uso e Ocupação do Solo	-	-	-	-	-	-	-	-	-	-	-	-	-
Protocolar Pendência	-	-	-	-	-	-	-	-	-	-	-	-	-
Outros	-	-	-	-	-	-	-	-	-	-	-	-	-
TOTAL	08	09	10	04	08	02	03	-	-	-	-	-	44

* NAC VAPT-VUPT MESSEJANA SUSPENDEU SUAS ATIVIDADES NO DIA 01/08/2017.

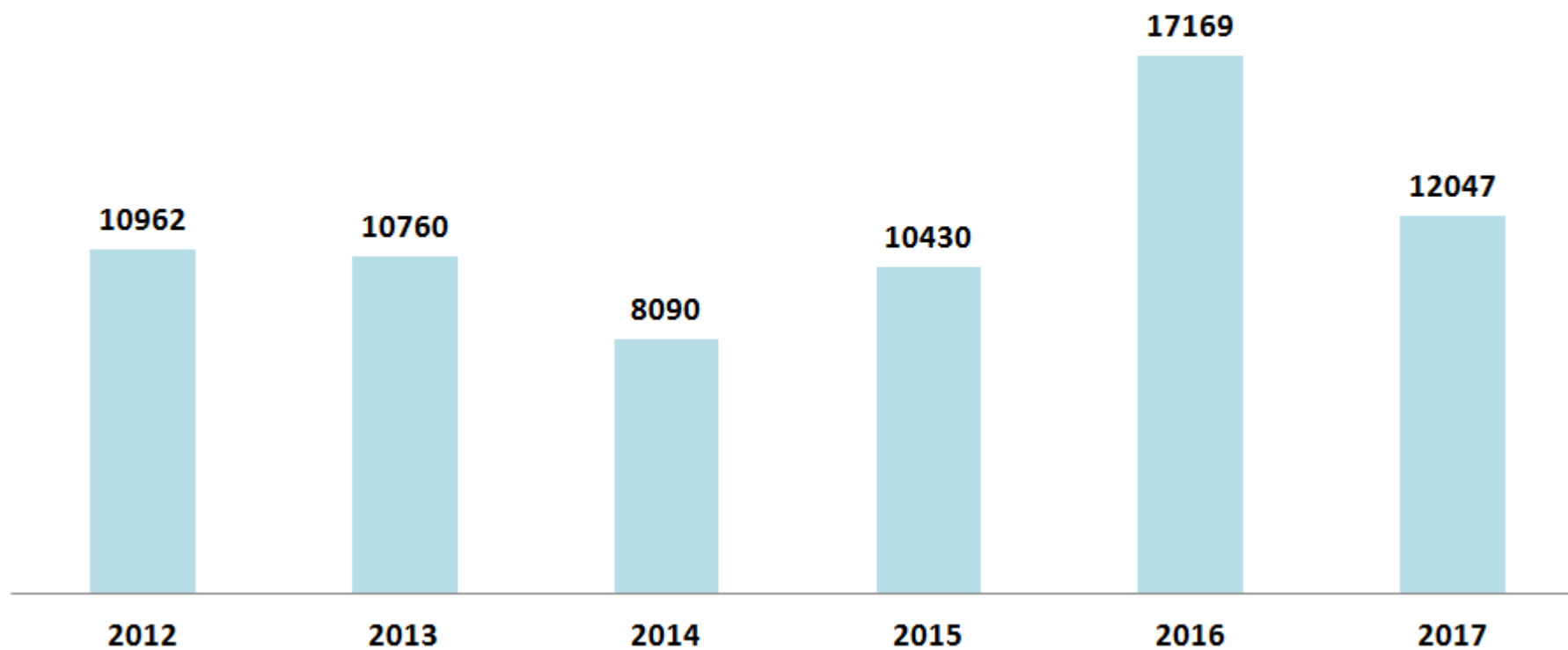
RESULTADOS 2017: NÚCLEO DE ACOLHIMENTO AO CONTRIBUINTE – VAPT- VUPT ANTÔNIO BEZERRA

CATEGORIA	RESULTADOS												
	JAN	FEV	MAR	ABR	MAI	JUN	JUL	AGO	SET	OUT	NOV	DEZ	TOTAL
Autoatendimento Orientado	-	-	-	-	-	-	-	-	-	-	-	-	-
Certidões	-	-	-	-	-	01	-	-	-	-	-	-	01
Certidão de Logradouros	-	-	-	-	-	-	-	-	-	-	-	-	-
Certidão de Confinantes	-	-	-	01	-	-	-	-	-	-	-	-	01
Comparecimento do Autuado	-	-	-	-	-	-	-	-	-	-	-	-	-
Defesa Autuado	-	-	-	-	-	-	-	-	-	-	-	-	-
Denúncias	-	-	-	-	-	-	-	-	-	-	-	-	-
Emissão de taxas	-	-	-	-	-	-	-	-	-	-	-	-	-
Pré-análise	-	-	-	-	-	-	-	-	-	-	-	-	-
Pré-análise (telefone)	-	-	-	-	-	-	-	-	-	-	-	-	-
Processo de Alinhamento	-	-	-	-	-	-	-	-	-	-	-	-	-
Processo de Alteração de Projeto	-	-	-	-	-	-	-	-	-	-	-	-	-
Processo de Alteração Durante a Obra	-	-	-	-	-	-	-	-	-	-	-	-	-
Processo de Alvará de Construção	-	-	-	-	-	-	-	-	-	-	-	-	-
Processo 2ª Via de Alvará de Construção	-	-	-	-	-	-	-	-	-	-	-	-	-
Processo de Análise de Orientação Prévia	-	-	-	-	-	-	-	-	-	-	-	-	-
Processo de Autenticação de Plantas e Projetos	-	-	-	-	-	-	-	-	-	-	-	-	-
Processo de Autorização	-	-	-	-	-	-	-	-	-	-	-	-	-
Processo de Autorização Sonora p/ Estabelecimento	-	-	-	-	-	-	-	-	-	-	-	-	-
Processo de Autorização Sonora p/ Eventos	-	-	-	-	-	-	-	-	-	-	-	-	-
Processo de Cadastro de Pessoa Física	-	01	-	-	03	-	01	-	-	-	-	-	05
Processo de Cadastro de Pessoa Jurídica	-	-	-	-	-	-	-	-	-	-	-	-	-
Processo de Cadastro Técnico	-	-	-	-	-	-	-	-	-	-	-	-	-
Processo de Comunicação Interna – CI	-	-	-	-	-	-	-	-	-	-	-	-	-
Processo de Consulta de Adequabilidade Locacional	17	06	08	04	08	03	07	-	-	-	-	-	53
Processo de Consulta de Prévia	-	-	-	-	-	-	-	-	-	-	-	-	-
Processo de Cópia de Processo	-	-	-	-	-	-	-	-	-	-	-	-	-
Processo de Desarquivamento	-	-	-	-	-	-	02	-	-	-	-	-	02
Processo de Desmembramento de Lotes	-	-	-	-	-	-	-	-	-	-	-	-	-
Processo de Drenagem	-	-	-	-	-	-	-	-	-	-	-	-	-
Processo de Ficha Técnica	-	-	-	-	-	-	-	-	-	-	-	-	-
Processo de Isenção de Licença Ambiental p/ Atividades	-	-	-	-	-	-	-	-	-	-	-	-	-
Processo de Licença Ambiental	-	-	-	-	-	-	-	-	-	-	-	-	-

Processo de Licença Ambiental de LI	-	-	-	-	-	-	-	-	-	-	-	-	-
Processo de Licença Ambiental de LO	-	-	02	-	02	-	01	-	-	-	-	-	05
Processo de Licença Ambiental de LP	-	-	-	-	-	-	-	-	-	-	-	-	-
Processo de Licença Ambiental de Regularização p/ Atividades	-	-	-	-	-	-	-	-	-	-	-	-	-
Processo de Licença Ambiental de Regularização p/ Construção Civil	-	-	-	-	-	-	-	-	-	-	-	-	-
Processo de Licença Ambiental por Autodeclaração	-	-	-	-	-	-	-	-	-	-	-	-	-
Processo de Licença Ambiental Simplificada p/ Atividades	-	-	-	-	-	01	-	-	-	-	-	-	01
Processo de Licença Ambiental Simplificada p/ Construção Civil	-	-	-	-	-	-	-	-	-	-	-	-	-
Processo de Licença de Publicidade	01	-	-	-	01	02	01	-	-	-	-	-	05
Processo de Licença de Publicidade Provisória	-	-	-	-	-	-	-	-	-	-	-	-	-
Processo de Licença Prévia	-	-	-	-	-	-	-	-	-	-	-	-	-
Processo de LO – ETE	-	-	-	-	-	-	-	-	-	-	-	-	-
Processo de Ofício	-	-	-	-	-	-	-	-	-	-	-	-	-
Processo de Outorga Onerosa	-	-	-	-	-	-	-	-	-	-	-	-	-
Processo de Projeto Arquitetônico	-	-	-	-	-	-	-	-	-	-	-	-	-
Processo de Propaganda Volante	-	-	-	-	-	-	-	-	-	-	-	-	-
Processo de Reaprovação de Alvará de Construção	-	-	-	-	-	-	-	-	-	-	-	-	-
Processo de Renovação de Alvará de Construção	-	-	-	-	-	-	-	-	-	-	-	-	-
Processo de Renovação de Licença Ambiental	-	-	-	-	-	-	-	-	-	-	-	-	-
Processo de Solicitação de Placa de Rua	-	-	-	-	-	-	-	-	-	-	-	-	-
Processo de Solicitação Geral	-	-	-	01	-	01	-	-	-	-	-	-	02
Processo de Solicitação de Servidor	-	-	-	-	-	-	-	-	-	-	-	-	-
Processo de Substituição de Responsável Técnico	-	-	-	-	-	-	-	-	-	-	-	-	-
Processo de Supressão / Transplante de Vegetação	-	-	-	-	-	-	-	-	-	-	-	-	-
Processo de Transferência do Direito de Construir	-	-	-	-	-	-	-	-	-	-	-	-	-
Processo de Transferência de Propriedade	-	-	-	-	-	-	-	-	-	-	-	-	-
Processo de Uso e Ocupação do Solo	-	-	-	-	-	-	-	-	-	-	-	-	-
Protocolar Pendência	-	-	-	-	-	-	-	-	-	-	-	-	-
Outros	-	-	-	-	-	-	-	-	-	-	-	-	-
TOTAL	18	07	10	06	14	08	12	-	-	-	-	-	75

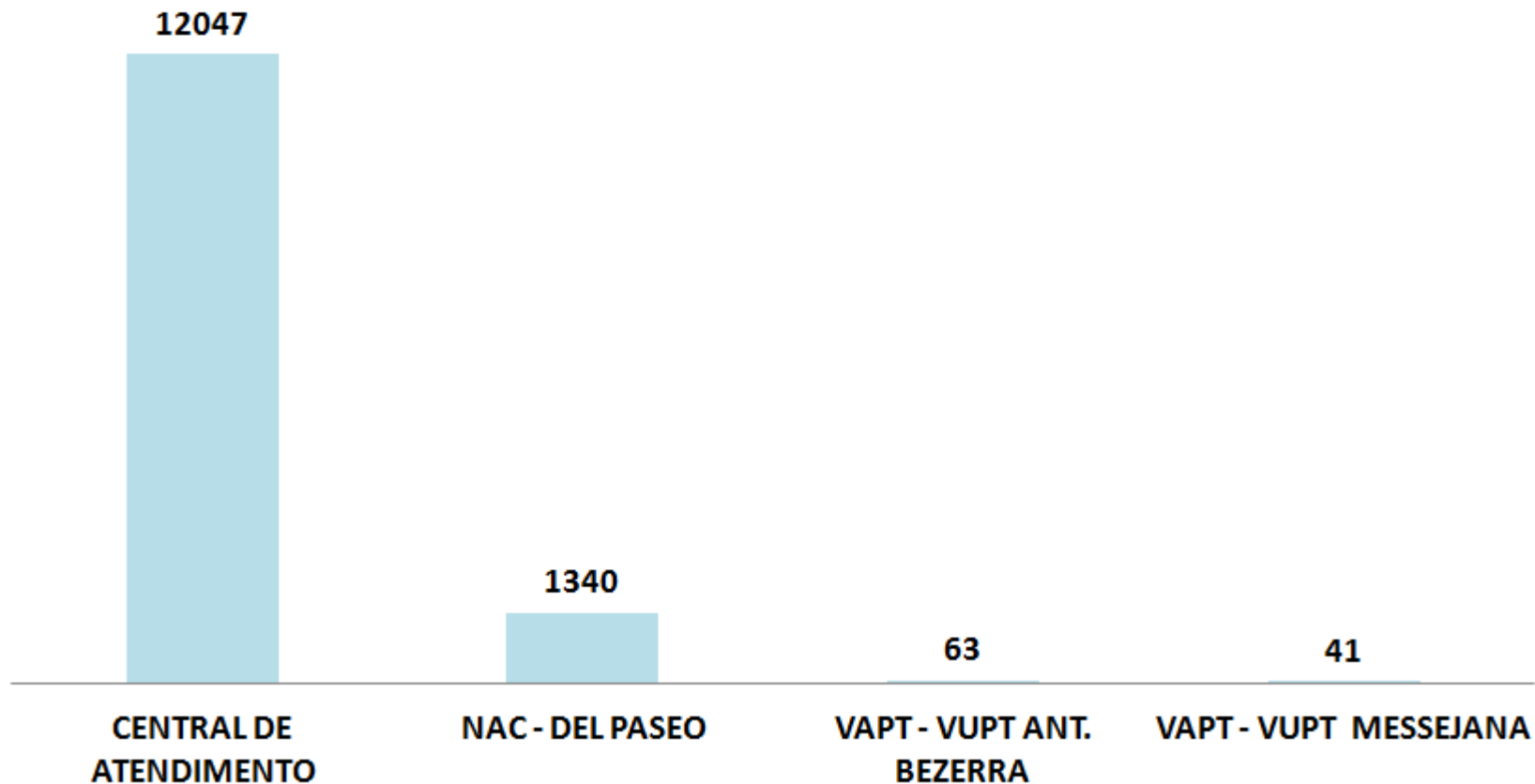
* NAC VAPT-VUPT ANTÔNIO BEZERRA SUSPENDEU SUAS ATIVIDADES NO DIA 01/08/2017.

COMPARATIVO DO TOTAL DE PROCESSOS PROTOCOLADOS 2012- 2017



PROCESSOS PROTOCOLADOS JANEIRO A DEZEMBRO 2017

CENTRAL DE ATENDIMENTO E NAC'S
RESULTADOS QUANTITATIVOS JANEIRO - DEZEMBRO 2017



RESULTADOS 2017: PRÉ-ANÁLISE

ATENDIMENTO PRÉ-ANÁLISE	RESULTADOS												
	JAN	FEV	MAR	ABR	MAI	JUN	JUL	AGO	SET	OUT	NOV	DEZ	TOTAL
ASJUR	41	26	06	-	-	02	-	484	272	70	32	-	933
CEAF	232	382	353	52	13	13	210	327	330	414	385	292	3.003
CEAL	05	-	-	-	-	-	17	11	11	12	07	09	72
CECON	31	59	33	08	11	03	15	31	78	60	49	48	426
CECR	-	-	-	-	-	-	12	04	-	01	07	259	283
CEGEO	04	03	-	-	-	-	17	40	22	17	04	03	110
CEHAB	05	166	267	50	13	10	29	55	26	16	10	22	669
CELAM	218	144	160	104	186	186	166	120	132	144	112	130	1.802
CENTRAL DE ATENDIMENTO	490	-	-	-	-	-	-	-	-	-	-	-	490
CENUR	14	-	-	-	-	-	-	-	-	-	-	-	14
CEPA	-	-	-	-	-	-	-	-	-	01	-	-	01
CEPE	02	02	01	-	-	-	03	08	01	06	-	01	24
CEPS	-	-	-	-	-	-	-	-	-	212	112	76	400
CEPV	-	-	-	-	-	-	-	-	-	-	-	02	02
COURB	01	-	-	-	-	-	-	-	-	-	-	-	01
NAC DEL PASEO	-	-	-	-	-	09	88	50	198	399	324	285	1.353
UVF	38	49	80	06	-	-	-	-	-	-	-	-	173
VAPT-VUPT ANTONIO BEZERRA	12	03	-	-	-	-	-	-	-	-	-	-	15
TOTAL	1.093	834	900	220	223	223	557	1.130	1.070	1.352	1.042	1.127	9.771

ASSESSORIA DE COMUNICAÇÃO (ASCOM)

AÇÕES		RESULTADOS												
		JAN	FEV	MAR	ABR	MAI	JUN	JUL	AGO	SET	OUT	NOV	DEZ	TOTAL
01	Pautas Publicadas – Impresso	42	51	42	54	47	62	47	81	68	44	43	47	628
02	Pautas Publicadas – Televisão	20	30	17	32	12	29	09	32	17	16	06	08	228
03	Pautas Publicadas – Rádio	15	16	08	17	07	19	10	28	12	11	09	16	168
04	Facebook – Opções “Curtir”	4.883	5.247	5.470	5.820	6.194	6.532	6.767	6.978	7.173	7.273	7.333	7.379	77.049
05	Facebook – Alcance da Publicação	7.428	11.014	16.158	5.787	6.325	4.891	3.726	3.726	6.311	7.770	2.993	3.934	80.063
06	Eventos – Fórum da Cidade	-	01	01	01	-	-	01	01	01	01	01	-	08
	Eventos – Fórum da Cidade (Participantes)	-	01	01	01	-	-	01	01	01	01	01	-	08
07	Eventos – Dia de Pais e Filhos	-	-	-	-	-	-	01	-	-	-	-	-	01
	Eventos – Dia de Pais e Filhos (Participantes)	-	-	-	-	-	-	20	-	-	-	-	-	20
08	Eventos – Dia Internacional de Combate ao Ruído - Destruição dos equipamentos eletrônicos.	-	-	-	01	-	-	-	-	-	-	-	-	01
	Eventos – Dia Internacional de Combate ao Ruído - Destruição dos equipamentos eletrônicos. (Participantes)	-	-	-	30	-	-	-	-	-	-	-	-	30
09	Eventos – Semana do Meio Ambiente	-	-	-	-	01	-	-	-	-	-	-	-	01
	Eventos – Semana do Meio Ambiente (Participantes)	-	-	-	-	Evento realizado o em espaços abertos	-	-	-	-	-	-	-	-
10	Eventos – Dia do Servidor Público	-	-	-	-	-	-	-	-	-	01	-	-	01
	Eventos – Dia do Servidor Público (Participantes)	-	-	-	-	-	-	-	-	-	-	-	-	-
11	Eventos – Outubro Rosa	-	-	-	-	-	-	-	-	-	01	-	-	01
	Eventos – Outubro Rosa (Participantes)	-	-	-	-	-	-	-	-	-	100	-	-	100
12	Eventos – Fórum Adolfo Herbster	-	-	-	-	-	-	-	-	-	-	-	01	01
	Eventos – Fórum Adolfo Herbster (Participantes)	-	-	-	-	-	-	-	-	-	-	-	100	100
13	Eventos – FORCLIMA	-	-	01	-	-	-	-	-	01	-	-	-	02
	Eventos – FORCLIMA (Participantes)	-	-	02	-	-	-	-	-	02	-	-	-	04
14	Evento – Descarte de Equipamentos Eletrônicos	-	-	-	01	-	-	-	-	-	-	-	-	01

	Evento – Descarte de Equipamentos Eletrônicos (participantes)	-	-	-	30	-	-	-	-	-	-	-	-	30
15	Evento - IV Encontro dos Municípios com o Desenvolvimento	01	-	-	-	-	-	-	-	-	-	-	-	01
	Evento - IV Encontro dos Municípios com o Desenvolvimento (participantes)	100	-	-	-	-	-	-	-	-	-	-	-	100
16	Evento – Festa Anual das Árvores	-	-	01	-	-	-	-	-	-	-	-	-	01
	Evento – Festa Anual das Árvores (participantes)	-	-	Evento realizado o em espaço aberto	-	-	-	-	-	-	-	-	-	-
17	Semana Municipal da Qualidade do Ar	-	-	Eventos realizados em espaços abertos	-	-	-	01	-	-	-	-	-	01
	Semana Municipal da Qualidade do Ar (participantes)	-	-	-	-	-	-	50	-	-	-	-	-	50

JANEIRO

EVENTOS ORGANIZADOS PELA SEUMA / PUBLICAÇÕES DO SITE

Prefeitura realiza ação de limpeza e educação ambiental no Aterro da Praia de Iracema



Líderes de todo o Brasil participaram, nos dias 14 e 15 de fevereiro, da oficina Implementação Local das Agendas Globais de Sustentabilidade no Brasil e do Café da Manhã para Prefeitos. A agenda é uma promoção dos Governos Locais pela Sustentabilidade (Iclei), em parceria com o Centro Mundial para o Desenvolvimento Sustentável (Centro RIO +/PNUD) e o Programa Cidades Sustentáveis. O evento aconteceu em São Paulo e contou com o apoio da GIZ e da Bloomberg Philanthropies no âmbito do Compacto de Prefeitos. A secretária municipal de Urbanismo e Meio Ambiente de Fortaleza, Águeda Muniz, representou o prefeito Roberto Cláudio.




Prefeito Roberto Cláudio lança ações para desburocratizar serviços para a construção civil e estimular práticas sustentáveis

O prefeito Roberto Cláudio lançou, na manhã desta terça-feira (10/01), na Federação das Indústrias do Estado do Ceará (Fiec), três novas ações para o estímulo ao desenvolvimento e modernização de práticas. As duas primeiras, voltadas para o crescimento econômico e a desburocratização de documentações importantes para a construção civil; a última, certificação ambiental para estimular boas práticas sustentáveis.

PUBLICAÇÕES MAIS COMPARTILHADAS E CURTIDAS NO FACEBOOK

- 94 compartilhamentos e 67 curtidas



A paixão pela cidade escolhida para criar os filhos e ver crescer os netos... É isso que move Rusty Sá Barreto, fundador do Ecomuseu Natural do Mangue, um pernambucano apaixonado por motocicletas que chegou ao Ceará há mais de 18 anos. “Queria montar um negócio voltado para o público de motociclistas, mas me deparei com o mangue e comecei, sempre acompanhado de voluntários, parceiros, amigos, esse trabalho de sensibilização”. Agora, já há cerca de 15 anos instalado na Sabiaguaba, o equipamento é referência e integra a Rede Cearense de Museus Comunitários.

Uma das atividades de Rusty é estimular a limpeza nos recursos hídricos ou litoral, no primeiro dia do ano. Em 2017, não foi diferente. Embarcado em um caiaque, percorreu algo em torno de cinco quilômetros de rio, recolhendo resíduos descartados inadequadamente no leito. Comemora que realizou a coleta no curso do manancial, mas, às margens, as crianças eram as grandes parceiras desse cuidado com o Meio Ambiente. “Uma forma de estimulá-las era batendo palmas para elas, que vibravam porque percebiam que faziam o certo, cuidando do Meio Ambiente”, comemora!

- 44 compartilhamentos e 37 curtidas



Mais uma limpeza de praia, mais ações de educação ambiental! Vamos todos participar de mais um Reciclando Atitudes na Praia!

- 30 compartilhamentos e 115 curtidas




Recebemos uma notícia que nos encheu de orgulho!

A Prefeitura de Fortaleza ganhou Menção Honrosa das Organizações das Nações Unidas (ONU) pelo projeto do Parque Rachel de Queiroz!

No total, foram inscritos 146 projetos de 16 países. A premiação levou em consideração, especialmente, a inovação e a criação de ambientes mais inclusivos em áreas vulneráveis, tendo sido o projeto considerado uma iniciativa clara para que se conquiste uma Cidade para todos.

- 17 compartilhamentos e 56 curtidas



Para que a nossa cidade seja visualmente mais agradável de se ver, nós da Secretaria Municipal de Urbanismo e Meio Ambiente (Seuma) acreditamos que a arte urbana, deve ser ainda mais incentivada em nossa Cidade.

Somos parceiros dos artistas que deixam nossas ruas mais coloridas, mais vivas, mais alegres. Exemplos de grafiteagem que a Prefeitura de Fortaleza realizou são vistos em nossa cidade, como na Rua da Esperança, em todas as Areninhas, e nas obras de mobilidade, como nos viadutos das avenidas Padre Antônio Tomás e Santos Santos Dumont e viaduto da Raul Barbosa.

Além destas, alguns murais da cidade receberão novas intervenções artísticas de grafite, com a temática de meio ambiente, em parceria com a plataforma multimídia Vós.

PRINCIPAIS MATÉRIAS PUBLICADAS NA IMPRENSA

Diário do Nordeste

EGÍDIO SERPA

egidioserpa@diarionordeste.com.br



Agilidade

■ Secretária de Urbanismo e Meio Ambiente (Seuma) da PMF, a arquiteta Águeda Muniz faz uma revelação: sua pasta é a segunda em arrecadação de taxas da Prefeitura de Fortaleza. Só perde para a Sefin. Causa? “Burocracia ágil, rapidez nos processos e menos tempo de espera”, responde Águeda.



GESTÃO AMBIENTAL

Maristela Crispim

gestaoambiental@diarionordeste.com.br



Fator Verde

A Prefeitura de Fortaleza lançou a Certificação Ambiental Fator Verde. O selo possibilitará que o Município certifique construções sustentáveis com o objetivo de alcançar índices de sustentabilidade nas construções associados a uma melhoria na qualidade da vida urbana.

CONSTRUIR



Prefeitura lança ferramenta de alvará online

Por meio da Secretaria Municipal de Urbanismo e Meio Ambiente (Seuma), a Prefeitura de Fortaleza apresentou o Alvará de Construção Regular Online (ACR), serviço inédito nas capitais brasileiras. Ele permite a legalização da construção de empreendimentos de forma rápida e segura, facilitando a instalação das empresas e a desburocratização do processo de obtenção de licenças e alvarás. A partir de agora, o alvará, que demorava, em média, 51 dias para ser emitido via processo físico, poderá ser expedido em até 48 horas. Foram lançados, também, os projetos Licença Ambiental Simplificada para Construção Civil, que se incorporam ao Sistema Fortaleza Online; e a Certificação Ambiental Fator Verde, que possibilitará que o Município certifique construções sustentáveis, com o objetivo de alcançar índices de sustentabilidade.

FATOR VERDE. MEIO AMBIENTE

RECONHECIMENTO DO SUSTENTÁVEL

Irma Cavalcante

Novas construções ou grandes reformas realizadas em Fortaleza que adotem em todas as etapas do projeto boas práticas socioambientais que reduzam o desperdício de recursos naturais...

Como funciona o Selo

A certificação Fator Verde é aplicável aos projetos de novas construções e grandes reformas, sejam de uso residencial, comercial, misto ou institucional...

- 12 critérios obrigatórios: Para participar, o requerente deve acessar o Canal da Seuma na internet... Após esta etapa, serão realizadas auditorias documental e presencial...

Entenda a classificação do Fator Verde. Bronze: 12 critérios obrigatórios. Prata: 12 critérios obrigatórios + 6 opcionais. Ouro: 12 critérios obrigatórios + 10 opcionais. Diamante: 12 critérios obrigatórios + 20 opcionais.

- São considerados critérios obrigatórios: 1 Acesso a transporte público, 2 Gentileza urbana, 3 Iluminação natural, 4 Louças e metais eficientes, 5 Captação de águas pluviais, 6 Armazenamento seletivo, 7 Controle dos impactos na construção, 8 Resíduos da construção e demolição, 9 Educação socioambiental, 10 Comunicação para sustentabilidade.

Os benefícios são gigantescos e para todos.

Significa ter um imóvel com maior valor agregado, significa que se está retirando menos da natureza, se está gastando menos energia e está contribuindo para a geração de conhecimento.

Compentidade para as empresas. O membro da Comissão de Meio Ambiente do Sindicato da Indústria da Construção Civil do Ceará (Sindacoec)...

INSPEÇÃO PREDIAL. MULTAS A PARTIR DE ABRIL AINDA DÁ TEMPO DE SE ADEQUAR

Agenda Munic, titular do Seuma, explica que as fiscalizações já estão sendo feitas, mas em caráter educativo.

Falando três meses para começarem as fiscalizações punitivas, apenas 20% das edificações em Fortaleza possuem o Certificado de Inspeção Predial (CIP)...

A falta de manutenção pode levar a sinistros, colocando vidas em risco. Segundo a Agência de Fiscalização (Agfisc)...

SAIBA MAIS. A lei de inspeção predial ainda não entrou oficialmente em vigor e já deve passar por novos ratificações. De acordo com a legislação...

CONDOMÍNIOS Custos são altos

Na avaliação do vice-presidente do Sindicato da Habitação (Sin HAB), Wilson Braga, apesar da manutenção predial ser importante para a questão da segurança...

TIRA-DÍVIDAS Quem é obrigado a obter o CIP?

Edificações residenciais multifamiliares (apartamentos, com lojas ou mais pavimentos), edifícios de uso comercial, industrial, institucional, educacional, recreativo, religioso e de uso misto...

Qual a periodicidade das visitas?

Assinaturas para edificações com mais de 50 anos a cada dois anos, para edificações entre 31 e 50 anos a cada três anos...

E se tiver irregularidades?

Se for detectada violação de risco iminente à segurança do edifício, a profissional ou empresa responsável pelo vistoria deverá notificar a responsável pela edificação sobre as medidas a serem tomadas...

Como obter o CIP?

O Certificado de Inspeção Predial (CIP) é um dos serviços disponibilizados no Programa Fortaleza Online, com acesso e processo via internet no canal Urbano e Meio Ambiente...



Parabéns ao prefeito Roberto Cláudio (PDT) pela menção honrosa na ONU-Habitat pelo Parque Rachel de Queiroz. Que tal olhar o Parque da Sabiaguaba. A gestão é um faz de conta, há invasões e até o Governo do Ceará destrói dunas por lá.

Esta Coluna é publicada de Segunda a Sábado

vertical@opovo.com.br

MARCO AMBIENTAL

Selo possibilitará que município seja certificador de construções sustentáveis com objetivo de alcançar índices de sustentabilidade de construções e melhoria na qualidade de vida urbana

Fator Verde: Selo visa deixar Fortaleza mais sustentável



FOTO MARCOS MOURA



A Prefeitura de Fortaleza, por meio da Secretaria Municipal de Urbanismo e Meio Ambiente (Seuma), lançou terça-feira da semana passada, na Federação das Indústrias do Estado do Ceará (FIEC), a certificação ambiental Fator Verde. O selo possibilitará que o município seja certificador de construções sustentáveis com o objetivo de alcançar índices de sustentabilidade de construções e uma melhoria na qualidade de vida urbana.

O Fator Verde será concedido pela Prefeitura em quatro níveis: bronze, prata, ouro e diamante. A avaliação será realiza-

da segundo 45 critérios, sendo 12 obrigatórios e 33 opcionais, distribuídos em seis fatores: Cidade Sustentável, Hídrico, Ambiente Saudável, Energético, Materiais e Resíduos e Social. Entre os aspectos a serem analisados para a concessão da certificação estão o acesso ao transporte público, gentilezas urbanas, iluminação natural e captação de águas pluviais. A certificação é opcional e aplicável aos projetos de novas construções e grandes reformas, sejam de uso residencial, comercial, misto ou institucional, no setor público ou privado.

"O Fator Verde servirá, primordialmente, à redução dos

processos de degradação dos recursos naturais, servindo como ferramenta para o Licenciamento Ambiental de Fortaleza. A certificação representa um importante passo para que ações de sustentabilidade sejam ampliadas e concretizadas em nossa Cidade", destaca Águeda Muniz, titular da Seuma.

Mais informações

O Programa de Certificação se justifica e se configura como alternativa atual para incentivar a continuidade do desenvolvimento urbano, porém, de maneira efetivamente sustentável e responsável com a qualidade de vida no contexto de Fortale-

za. Os critérios serão estabelecidos por meio de índices que irão mensurar os componentes: fontes de energia renovável, reuso de água, ampliação da cobertura de vegetação, reaproveitamento dos resíduos, controle da poluição, projetos e contexto social. O processo de certificação visa não só estimular a produção de edificações sustentáveis, mas se tornar uma ferramenta de sensibilização ambiental do Município.

A Certificação servirá, primordialmente, à redução dos processos de degradação dos recursos naturais, servindo como ferramenta para o Licenciamento Ambiental de Fortaleza. A certificação representa um importante passo para que ações de sustentabilidade sejam ampliadas e concretizadas em nossa Cidade", destaca Águeda Muniz, titular da Seuma.

manda da construção civil em estimular o processo de construção sustentável.

Nesse contexto, faz-se necessária a atuação do poder público e da sociedade de forma a minimizar os impactos do desenvolvimento, considerando o que aponta a nossa Constituição Federal, uma vez que a proteção do meio ambiente e combate à poluição, em qualquer de suas formas, é competência comum da União, dos Estados, do Distrito Federal e dos Municípios. Sendo assim, com o Fator Verde pretende-se ser um estímulo às construções sustentáveis, garantindo desde o aumento da biodiversidade local ao equilíbrio ambiental urbano.

➔ A CERTIFICAÇÃO TEM COMO PRINCIPAIS OBJETIVOS ESPECÍFICOS:

- Estabelecer diretrizes, parâmetros e métodos sustentáveis;
- Maximizar a contribuição das construções sustentáveis na qualidade de vida e sustentabilidade do Município, visando sua valorização em diversas instâncias: paisagística, urbanística, funcional, ambiental, cultural, estética e econômica;
- Promover a harmonização entre ambiente natural e ambiente construído e ampliar os níveis de qualidade ambiental;
- Contribuir para a construção de ambiência urbana legível e valorizada pela população local;
- Contribuir para o desenvolvimento da cidade com baixa emissão de carbono;
- Contribuir para a ampliação da cobertura vegetal da cidade;
- Proporcionar melhor compreensão do valor da construção civil sustentável, no contexto urbano junto à sociedade civil;
- Tornar-se uma ferramenta de sensibilização ambiental e educacional do município.

FEVEREIRO

EVENTOS ORGANIZADOS PELA SEUMA / PUBLICAÇÕES DO SITE

Reunião prepara gestores para encontro nacional de desenvolvimento dos municípios



A Prefeitura de Fortaleza foi sede, na manhã desta sexta feira (10/02), da reunião de apresentação do IV Encontro dos Municípios com o Desenvolvimento Sustentável (EMDS). Prefeitos e gestores de várias cidades cearenses conheceram os projetos oferecidos pela Frente Nacional dos Prefeitos (FNP), que serão apresentados durante o evento, em Brasília, entre 24 e 28 de abril, tendo como tema central "Reinventar o financiamento e a governança das cidades".

Prefeitura de Fortaleza participa de debate nacional sobre sustentabilidade



Líderes de todo o Brasil participaram, nos dias 14 e 15 de fevereiro, da oficina Implementação Local das Agendas Globais de Sustentabilidade no Brasil e do Café da Manhã para Prefeitos. A agenda é uma promoção do Governos Locais pela Sustentabilidade (Iclei), em parceria com o Centro Mundial para o Desenvolvimento Sustentável (Centro RIO +/PNUD) e o Programa Cidades Sustentáveis. O evento aconteceu em São Paulo e contou com o apoio da GIZ e e da Bloomberg Philanthropies no âmbito do Compacto de Prefeitos. A secretária municipal de Urbanismo e Meio Ambiente de Fortaleza, Águeda Muniz, representou o prefeito Roberto Cláudio.

Prefeitura fiscaliza poluição sonora durante festas de Pré-Carnaval



Paredões e equipamentos sonoros utilizados irregularmente foram fiscalizados e apreendidos pela Prefeitura de Fortaleza, durante as festas de Pré-Carnaval, por meio da Secretaria Municipal de Urbanismo e Meio Ambiente (Seuma). Neste ano, durante os fins de semana de 27 de janeiro a 19 de fevereiro, foram 71 apreensões e 78 autos de constatação emitidos na Operação Pré-Carnaval 2017. Em 2016, em igual período, foram realizadas 43 apreensões e 60 autos de constatação emitidos.

PUBLICAÇÕES MAIS COMPARTILHADAS E CURTIDAS NO FACEBOOK

- 308 curtidas e 98 compartilhamentos



Acesse a publicação do Decreto no Diário Oficial do Município de Fortaleza: <http://bit.ly/2kYfs5G>

- 24 compartilhamentos e 84 curtidas



O Engenheiro Ambiental Santiago de Souza Freitas integra a equipe da Ecogest Engenharia. A empresa atua junto ao segmento de estudos ambientais e de segurança do trabalho, desenvolvendo ações sustentáveis que visam conciliar o desenvolvimento econômico e o controle ambiental. Ele aposta na força do trabalho cooperativo para construir uma cidade dinâmica e plural.

- 24 compartilhamentos e 54 curtidas



18 equipamentos sonoros utilizados irregularmente foram apreendidos neste fim de semana (11 e 12/02), durante as festas de pré-carnaval que acontecem em toda cidade. Vale ressaltar que a utilização de paredões de som em Fortaleza é proibida. A Seuma realiza fiscalização diária a fim de coibir o uso irregular dos aparelhos e demais crimes ambientais. Denúncias podem ser feitas pelo telefone (85) 3452.6923 ou no canal <http://urbanismoemeioambiente.fortaleza.ce.gov.br/>

PRINCIPAIS MATÉRIAS PUBLICADAS NA IMPRENSA

Diário do Nordeste

**EGÍDIO
SERPA**

egidioserpa@diariodonordeste.com.br



Construção

■ André Montenegro (foto), presidente do Sinduscon do Ceará, destaca o que chama de “fato auspicioso” para o setor: não há mais fila de projetos na Secretaria de Urbanismo e Meio Ambiente da PMF. A Seuma acelerou a análise dos projetos. Sim, mas a crise econômica deu boa ajuda para essa redução.



Márcia Travessoni

marcia.travessoni@diariodonordeste.com.br



VERDE

APÓS LANÇAR, em janeiro deste ano, a certificação ambiental Fator Verde para construções - selo que atesta a sustentabilidade dos empreendimentos da Capital -, a Secretaria Municipal de Urbanismo e Meio Ambiente (Seuma) se prepara para pôr em prática, a partir de março, a certificação sustentável voltada para as atividades produtivas. Associada à emissão de isenção de licenciamentos ambientais e alvarás online, a implantação dessas certificações faz parte de uma das metas da Seuma, que é estar sempre acessível e trabalhando junto dos cidadãos da Capital. “As pessoas só gostam da cidade quando podem usá-la e se sentem aceitas dentro dela”, explica a titular da pasta, Águeda Muniz, que vem sendo cada vez mais requisitada em congressos onde leva o exemplo de Fortaleza como modelo a ser seguido.





Neila Fontenele
Colunista do Núcleo de Negócios do O POVO
Esta Coluna é publicada de terça a sábado

O POVO ECONOMIA

neilafontenele@opovo.com.br

Fortaleza Online: apenas 13% das atividades estão em desacordo

Há um esforço da Prefeitura, Junta Comercial, Sebrae e outras entidades para tirar Fortaleza do ranking das cidades brasileiras que apresentam mais problemas para abertura de empresa. Conforme o último levantamento realizado pela Endeavor, a Capital está na última posição quando se fala em índice de tempo para os processos, mas isso tende a mudar.



O Programa Fortaleza Online da Prefeitura, por exemplo, têm tentado ampliar as vantagens competitivas em relação à atração de novos negócios. A secretária do Meio Ambiente, Águeda Muniz, avisa que os resultados já são visíveis: a plataforma disponibiliza 12 serviços prioritários (como licenças, consultas e autorizações) pela internet, com emissão de documentos imediata ou em até 48 horas.

O resultado disso é que já foram emitidos mais de 17 mil Planos de Gerenciamento de Resíduos Sólidos (PGRS) pelo programa. Também foi realizada uma fiscalização dos licenciamentos online e verificou-se que apenas 13% das atividades estavam em desacordo com o plano aprovado na internet.

O levantamento foi considerado um avanço e serviu para a aprovação do sistema como uma ferramenta adequada. O processo de verificação e fiscalização Fortaleza Online foi realizado pela Agência de Fiscalização de Fortaleza (Agefis).

PENALIDADES

INFORMAÇÕES DISTORCIDAS

A Seuma também avisa que quem fornecer informações distorcidas ao Fortaleza Online estará sujeito a penalidades. Eis algumas delas: retirada do cadastro do sistema; suspensão por até dois anos; e eventuais problemas de responsabilidade civil e criminal.



Por Eliomar de Lima
Com Redação

VERTICAL

vertical@opovo.com.br

O prefeito Roberto Cláudio e a titular da Seuma, Águeda Muniz, falarão hoje, às 9 hora, no auditório da Sefaz. A convite da Jucec, sobre Processo de Registro Mercantil.

MARÇO

EVENTOS ORGANIZADOS PELA SEUMA / PUBLICAÇÕES DO SITE

Prefeitura de Fortaleza lança aplicativos para calcular pegadas de carbono e água



A Prefeitura de Fortaleza, por meio da Secretaria Municipal de Urbanismo e Meio Ambiente (Seuma), lançou gratuitamente, nesta segunda-feira (27/03), na *Play Store* e *Apple Store*, os aplicativos para o cálculo da pegada de carbono e da pegada de água dos cidadãos. O objetivo é levar ao nível individual o que já foi realizado no âmbito da Cidade, possibilitando aos consumidores verificar quanto as suas atividades emitem de gases do efeito estufa para a atmosfera e consomem/ poluem as águas.

Festa Anual das Árvores 2017 promove passeio de barco no Rio Ceará



Na manhã desta sexta-feira (24/03), aconteceu passeio de barco no Rio Ceará como parte da programação da Festa Anual das Árvores 2017, promovida pela Seuma. O passeio marcou as comemorações do Dia Mundial da Água. O momento contou com uma roda de conversa bem dinâmica sobre a importância do Rio para a cidade de Fortaleza, troca de experiências, seguido de planejamento de ações contínuas de educação ambiental e preservação/ conservação dos manguezais. O senhor Albertus, proprietário de um restaurante no marco zero da Barra do Ceará, guiou a aventura em desbravar o leito do Rio Ceará.


Abertura da Festa Anual das Árvores conta com programação especial no Museu do Mangue



O Museu do Mangue, localizado na Sabiaguaba, recebeu na manhã deste domingo (19/03), a programação de abertura oficial da Festa Anual das Árvores 2017, promovida pela Prefeitura de Fortaleza, por meio da Secretaria Municipal de Urbanismo e Meio Ambiente (Seuma). Neste ano, a Festa apresenta como tema "No lugar do lixo, árvores e flores". O evento contou com a presença da titular da Seuma, Águeda Muniz; técnicos da Pasta, profissionais salva-vidas, representantes das Secretarias Municipais de Saúde (SMS) e Planejamento, Orçamento e Gestão (Sepog), Secretaria do Meio Ambiente do Estado (Sema) e estudantes universitários.

PUBLICAÇÕES MAIS COMPARTILHADAS E CURTIDAS NO FACEBOOK

- 189 curtidas e 299 compartilhamentos



Saiu o edital de seleção pública para profissionais de níveis superior e médio para a Seuma!

Mais informações:
concursos.fortaleza.ce.gov.br

A Prefeitura de Fortaleza lançou edital de abertura para contratação, por tempo determinado, de profissionais de níveis superior e médio para a Secretaria Municipal de Urbanismo e Meio Ambiente (Seuma). No total, 33 vagas são ofertadas. As inscrições serão feitas, exclusivamente, pela internet, no período de 30 de março a 16 de abril de 2017. O edital está disponível no canal concursos.fortaleza.ce.gov.br

- 45 curtidas e 12 compartilhamentos



Para comemorar o Dia Internacional da Mulher, a Seuma homenageará durante esta semana mulheres que se destacam por seus trabalhos ligados ao meio ambiente e ao urbanismo na cidade. A Seuma acredita na força e no poder das mulheres que transformam o mundo com dedicação, amor e talento.

- 22 curtidas e 23 compartilhamentos



Faça sua inscrição no link <http://bit.ly/2mAmyqu> e participe!

Durante a Hora do Planeta 2017, será promovida a Bicicletada da Hora, um passeio ciclístico com saída da Praça Luíza Távora e percurso de 8km. Os ciclistas farão uma parada entre o Paço Municipal e a Sé Catedral Metropolitana, no momento em que as luzes forem apagadas.

PRINCIPAIS NOTÍCIAS PUBLICADAS NA IMPRENSA

O Povo



vertical@opovo.com.br

Por Eliomar de Lima Com Redação

CONTANDO OS DIAS

Da secretária Águeda Muniz (Seuma) sobre a urbanização da Lagoa de Parangaba: “A Prefeitura aguarda liberação de empréstimo do Banco Mundial, por meio do Programa Fortaleza Cidade Sustentável, para tocar o serviço”.



nellafontenele@opovo.com.br

Nella Fontenele
Colunista do Núcleo de Negócios do O Povo

Esta coluna é publicada de terça a sábado

FORTALEZA SUSTENTÁVEL PREFEITURA NEGOCIA FINANCIAMENTO INTERNACIONAL

A secretária Municipal de Urbanismo e Meio Ambiente de Fortaleza, Águeda Muniz, está em Brasília negociando recursos internacionais. Ela viajou ontem com o objetivo de iniciar acordos com a Secretaria de Assuntos Internacionais do Ministério do Planejamento (Seain/MP) e com o Banco Mundial (BIRD) para financiar o Projeto Fortaleza Cidade Sustentável (FCS).

Esse encontro será o primeiro passo para o processo de aprovação do financiamento dentro dos trâmites do Governo Federal. O investimento é avaliado em US\$ 150 milhões e pretende conciliar os ambientes naturais e os construídos na cidade, através da execução de projetos de saneamento e reabilitação de espaços públicos em áreas pobres e degradadas.

URBANISMO

A transformação de uma cidade real numa cidade legal



Rojestiane Nobre
rojestiane.nobre@fortaleza.ce.gov.br

Arquiteta e assessora especial do Gabinete da Secretaria Municipal de Urbanismo e Meio Ambiente (Seuma)

Nos últimos quatro anos, houve uma preocupação por parte do Poder Público Municipal com a regulamentação do Plano Diretor de Fortaleza. A partir desse produto, foram elaboradas diversas leis, quais sejam: Licenciamento Ambiental; Regularização das Edificações; Transferência do Direito de Construir; Outorga Onerosa de Alteração do Uso e Projetos de Lei do Parcelamento, Uso e Ocupação do Solo e Código da Cidade (Edificação, Posturas e Ambiental), dentre outras.

Todas essas leis tiveram como objetivo central garantir ao cidadão o acesso a produtos que viabilizam a dinamização da economia e promoção da inclusão de diferentes possibilidades em áreas da Cidade, reduzindo deslocamentos e permitindo a formalização de empreendimentos, além de desburocratizar procedimentos por meio do compartilhamento de responsabilidades entre o Poder Público e os cidadãos. Em outras palavras, garantem ao cidadão o direito à cidade, obrigação prevista no Estatuto da Cidade, Lei Federal nº 10.257/2001.

A Lei de Regularização de Edificações foi aprovada com o objetivo de adequar imóveis e as atividades neles exercidas à legislação vigente, concedendo aos cidadãos a oportunidade de regularizar os seus empreendimentos, respeitando as condições mínimas de higiene, de segurança, de uso, de salubridade, de acessibilidade, de habitabilidade e de respeito ao direito de vizinhança. Sendo assim, esta Lei não permite a regularização de alguns processos, sequer são submetidos à análise (sendo indeferidos de imediato), em casos como aqueles que estão situados em áreas públicas; e que estejam situados em áreas de preservação permanente e faixas de escoamento de águas pluviais.

Apesar os imóveis que desenvolvem atividades consideradas discordantes com a Legislação Urbanística são submetidos à análise da Comissão Permanente de Avaliação do Plano Diretor (CPAD) - conselho municipal de composição paritária entre representantes do poder público e a sociedade civil, ao qual compete apreciar a relevância dos empreendimentos para a Cidade.

Ao longo do seu funcionamento, entre os anos de 1996 e 2012, foram realizadas 87 reuniões. Dos 28 encontros que aconteceram na atual gestão, apenas cinco tiveram como pauta 23 processos de regularização de edificações, sendo as demais discussões de propostas de alteração da legislação urbanística, assim como a análise de projetos especiais, tendo aprovado, por exemplo, equipamentos como o Hospital da Mulher, a expansão do novo IIR, o Instituto Peter Pan, Shopping RioMar Presidente Kennedy, Complexo Olímpico e o Conjunto Habitacional Alto da Paz.



Dos 28 encontros na atual gestão, apenas cinco tiveram como pauta 23 processos de regularização de edificações

Essas leis tiveram como objetivo central garantir ao cidadão o acesso a produtos que viabilizam a dinamização da economia e promoção da inclusão de possibilidades

EDITORIAL

“Águas Residuais; Apenas Água Desperdiçada”

Hoje é o Dia Mundial da Floresta, e amanhã, o da Água. O que as datas têm em comum? Tudo! Sem água não existe floresta, sem a floresta a água deixa de existir e, sem a floresta e a água, não existe vida.

nossa mesa, consumiu 17.100 litros do recurso. Vivemos através da água. A água é essencial para todas as formas de vida. Quem duvida? A Organização das Nações Unidas (ONU), certamente, não duvida. Tanto é, que no âmbito da Conferência da ONU, a ECO RIO 92, estabeleceu 22 de março, para, anualmente, celebrarmos a água.

ria das águas residuais retorna à natureza sem ser tratada ou reutilizada. Significa, como afirmou a Sua Alteza Real, o Rei Willem Alexander, da Holanda, que “não existe tal coisa como águas residuais; Apenas, água desperdiçada”.

OPINIÃO

O QUE ELES PENSAM SOBRE A ÁGUA NO DIA MUNDIAL DEDICADO AO RECURSO

POR TARCILIA REGO
tarciliarego@oestadoce.com.br

A água é o nosso recurso natural mais precioso. Te-la em quantidade e qualidade é condição determinante para a existência da vida e essencial para o desenvolvimento sócioeconômico de todos os povos e nações.



Poder público e sociedade devem ficar juntos nessa tarefa! Renato Albuquerque Felipe, empresário, diretor da Cenegead.



57%, faz como que isso seja uma obrigação diária. Artur Bruno, secretário do Meio Ambiente do Estado.

“É preocupante saber que mesmo com as recentes chuvas ocorridas no Ceará, nossos reservatórios não chegam sequer a atingir 10% de sua capacidade total. O fato só vem reforçar que cada vez mais precisamos assumir enquanto cidadãos, a gestão da água, de forma responsável.



Renato Aragão, coordenador do Núcleo de Meio Ambiente (Numa) da FIEC.



“A água faz parte do patrimônio do Planeta Terra. Trata-se de um recurso essencial para a sobrevivência de todas as espécies. Embora o nosso planeta seja repleto de água, precisamos adotar medidas de preservação e combate à poluição. Temos que ser conscientes: é um bem finito”.

Ângueda Muniz, secretária do Meio Ambiente de Fortaleza.

25 DE MARÇO: A HORA DO PLANETA

Movimento idealizado pelo WWF alerta para as intempéries do aquecimento global em Fortaleza, celebração terá luzes de monumentos desligadas por 1 hora e passeio ciclístico

Nações apagam as luzes pela Terra

POR FELLIPE MÁLAGA
oev@oestadoce.com.br

No próximo dia 25, às 20h30, é o momento de você desligar todos os seus aparelhos eletrônicos, apagar as luzes e refletir, pensar que o planeta precisa de um pouco mais da atenção de seus mais 7 bilhões de residentes.



A Hora do Planeta (ou Earth Hour, como surgiu em Sidney, na Austrália) é um movimento anti-aquecimento global idealizado pela da ONG global WWF para mobilizar a sociedade em torno da luta contra o aquecimento do planeta, movimento esse que vem sendo seguidamente realizado desde 2007.

do ambiente. O movimento em 2016 chegou a 178 países e territórios, a mais de 9 mil cidades e vilas. Em Portugal, 110 municípios aderiram e centenas de monumentos emblemáticos nacionais ficaram às escuras, como a Ponte 25 de Abril, o Mosteiro dos Jerónimos, o Cristo Rei, em Lisboa e o Convento de Cristo, em Tomar.

Como uma das primeiras campanhas acerca da questão climática, a Hora do Planeta tem crescido a partir de um evento simbólico numa única cidade para o maior movimento do mundo em defesa

No Brasil, em 2016, 156 municípios aderiram oficialmente à campanha, desligando por uma hora a iluminação de 505 ícones, entre monumentos, espaços públicos e prédios históricos. Para este ano, a expectativa é ainda maior, com o incen-

tivo para que pessoas e empresas organizem suas próprias atividades no sábado.

O intuito

“Mais do que um simples apagar de luzes, a Hora do Planeta é um convite para que as pessoas parem e reflitam sobre as nossas ações em relação ao meio ambiente; o que temos feito e o que cada um pode fazer para diminuir o problema”, comenta o diretor-executivo do WWF-Brasil, Mauricio Voivodic.

A preocupação para evitar o desperdício, o uso consciente de veículos individuais de transporte e a opção de comprar produtos locais e que não agridam o meio ambiente são alguns dos hábitos que Voivodic considera como importantes para a redução de danos ao meio ambiente. “As causas e os efeitos das mudanças climáticas estão inseridos na nossa vida. A resolução destas questões está muito relacionada à criação e ao cumprimento de políticas públicas. Porém, se cada um repensar seus hábitos de consumo, teremos uma grande melhoria na saúde do planeta”, continua Voivodic.

Em Fortaleza: “reflexo de uma consciência ambiental”

A Capital alencarina, claro, também está inserida dentro desse contexto de preocupação com o meio ambiente. Segundo Secretaria Municipal de Urbanismo e Meio Ambiente (Seuma), Fortaleza “comprará a ideia” da WWF-Brasil e celebrará a data com um passeio ciclístico chamado “Bicicletada da Hora”, com saída da Praça Luiz Távora e percurso de aproximadamente 8 km.

Paço Municipal e a Sé Catedral Metropolitana, no momento em que as luzes forem apagadas. Sim, as luzes serão apagadas em alguns monumentos e prédios importantes da cidade das 20h30 às 21h30, como a sede da Seuma, estátua de Iracema na Lagoa de Messejana, fachada do Mercado Central, Coluna da Hora, Palácio do Bispo (Paço Municipal), Catedral e Igreja de Fátima, algumas luzes do

Aterro de Iracema e Praça Portugal. “O engajamento da nossa cidade na Hora do Planeta é reflexo de uma consciência ambiental, que pensa o espaço urbano de maneira inteligente com mais qualidade de vida. A Hora do Planeta representa mais do que um simples apagar de luzes, trata-se de um convite/mobilização para que as pessoas possam refletir sobre as nossas ações em relação ao meio ambiente.

É um momento de pensarmos o que temos feito no nosso dia a dia e o que podemos fazer para diminuir os problemas causados pelas ações humanas. É uma agenda importante que requer coragem para enfrentarmos e revertermos os diferentes desafios ambientais, cujos impactos interferem diretamente na vida de toda a população”, detalha Edilene Oliveira, coordenadora de políticas ambientais da Seuma.

ABRIL

EVENTOS ORGANIZADOS PELA SEUMA / PUBLICAÇÕES DO SITE

Prefeitura de Fortaleza realiza oitavo descarte de equipamentos sonoros



A Prefeitura de Fortaleza realizou o descarte de equipamentos sonoros apreendidos em fiscalizações durante o ano 2016, na manhã desta quarta-feira (26/04), no estacionamento da sede da Secretaria Municipal de Urbanismo e Meio Ambiente (Seuma). A ação tem como objetivo coibir o uso irregular desses equipamentos, além da manutenção dos níveis sonoros adequados na cidade.

Blitz de combate à poluição ambiental é realizada em Messejana



A Prefeitura de Fortaleza, por meio da Secretaria Municipal de Urbanismo e Meio Ambiente (Seuma), realizou nesta quarta-feira (19/04), uma blitz ambiental educativa para controle do índice de poluição sonora, visual e atmosférica. Equipes de fiscalização percorreram várias ruas de Messejana para verificar as fachadas, placas e outdoors espalhados pelo bairro. Os índices da poluição sonora também foram avaliados.

PUBLICAÇÕES MAIS COMPARTILHADAS E CURTIDAS NO FACEBOOK

- 61 curtidas e 27 compartilhamentos



#ReciclandoAtitudesNaCidade

Mais um ponto de lixo, situado na Rua Alfeu Alboim, no Bairro Papicu, recebeu ações de requalificação. Os moradores da região, o senhor Ademir e seu filho Alberto, aderiram ao Projeto Reciclando Atitudes na Cidade, que viabilizou o plantio de 03 espécies Espatódeas. A ideia é sensibilizar, por meio da educação ambiental, todos os segmentos e setores da sociedade sobre a importância dos cuidados corretos com os resíduos. Você pode ter mais informações sobre o Programa no link: <http://www.fortaleza.ce.gov.br/seuma>

- 41 curtidas e 54 compartilhamentos



A Secretária Municipal de Urbanismo e Meio Ambiente de Fortaleza, Águeda Muniz, se reuniu com representantes do EcoMuseu Natural do Mangue, localizado na beira da foz do Rio Cocó, na Praia da Sabiaguaba, para alinhar detalhes da parceria entre a instituição e a Seuma. Será celebrado um termo de cooperação para viabilizar projetos de educação ambiental na área da Sabiaguaba.

- 25 curtidas e 25 compartilhamentos



COMUNICADO

A Secretaria Municipal de Urbanismo e Meio Ambiente comunica que, a partir deste dia 27 de Abril, a Agência de Fiscalização de Fortaleza - Agefis passará a acolher todas as denúncias referentes ao processo fiscalizatório municipal até então realizado pela Seuma. A partir de agora toda a fiscalização será assumida pela Agefis. A Seuma deixará de acolher esses processos.

O cidadão poderá acessar os seguintes contatos:
85-3487-8532/ 3484-8032.

- 39 curtidas e 12 compartilhamentos



A Professora Josélia Oliveira Marques é pedagoga formada pela Universidade do Vale do Acaraú – UVA, possui MBA em Saúde Pública e Saúde da Família pela Universidade Castelo Branco do Rio de Janeiro e atualmente cursa Nutrição pela FIC. Desde 2015, ela desenvolve um projeto que visa a preservação da Lagoa do Mondubim, intitulado Amigos da Lagoa – Parque das Garças. Sensível às questões ambientais, ela foi inspirada pela pedagogia a trabalhar de forma contínua e dinâmica processos de educação ambiental junto à população. “Confiei na força do meu trabalho e no amor pelo meio ambiente para conscientizar, mobilizar e transformar hábitos nocivos que a comunidade acaba adotando por falta de conhecimento. Minha motivação foi o Art.225 da Constituição de 1988 que diz: todos têm direito ao meio ambiente ecologicamente equilibrado, bem de uso comum do povo e essencial à sadia qualidade de vida, impondo-se ao poder público e à coletividade o dever de defendê-lo e preservá-lo para as presentes e futuras gerações”.

PRINCIPAIS MATÉRIAS PUBLICADAS NA IMPRENSA

Diário do Nordeste

Márcia Travessoni

marciatravessoni@diariodonordeste.com.br

Financiamento

■ Premiado com menção honrosa pela ONU Habitat, o projeto executivo de requalificação do Parque Rachel de Queiroz, pode estar mais perto de ter outros trechos executados, uma vez que o prefeito Roberto Cláudio apresentou, sexta, a iniciativa, em busca de financiamento no Novo Banco de Desenvolvimento dos Brics, em Nova Deli, na Índia.

■ O que se espera é que o prefeito consiga financiar R\$ 130 milhões – ou parte desse montante – que é o valor necessário para entregar mais trechos do parque, que abrange 22 bairros e tem uma área de 137 hectares dividida em 19 trechos, dos quais quatro já foram revitalizados e entregues pela Prefeitura.

■ Além do projeto do Rachel de Queiroz, Roberto Cláudio apresentou, na reunião do Complexo Sustentável do Novo Janguruçu e a instalação do Bioparque do Passaré, ambos da Seuma.



"O Seminário mostra a necessidade de continuar debatendo e a importância da Política Nacional de Resíduos Sólidos, trazendo temas importantes, palestrantes renomados para expor percepções e experiências inovadoras e que contribuem para soluções. Lembrando que a questão do lixo é uma questão de saúde pública", disse Enid Câmara, promotora do Seminário e Diretora da Prática Eventos.

deração das Indústrias do Estado do Ceará, a Infael, o Seac-CE, o Sindicato das Construtoras do Estado do Ceará (Sinduscon-CE) e a Prefeitura de Fortaleza.

É estendeu os agradecimentos aos apoiadores: Anege, CCL, Fortaleza, Assembleia Legislativa do Ceará, Cimento APOCI, Câmara Brasil-Portugal no Ceará, Funapre, Governo do Estado do Ceará – Secretaria das Cidades, Instituto para Desenvolvimento de Negócios, Grupo M. Das Branco e Sistema OCB Ceará, parceiros que foram determinantes para o sucesso do 4º edição do Seminário Política Nacional de Resíduos Sólidos.



Pádua Lopes Seminário tem incentivado ações concretas para a gestão ambiental, propiciando a troca de ideias e experiências entre gestores.

Temáticas relevantes

O Seminário Política Nacional de Resíduos Sólidos ganhou audiência, com o novo formato de talk show. Na exposição das temáticas, os mediadores lançaram perguntas para que os debatedores expusessem suas percepções. Para a mesa redonda "Investimentos Públicos", o mediador Ronaldo Oliveira, professor da Universidade Federal do Ceará (UFC), contou, como debatedores, com a Secretária de Urbanismo e Meio Ambiente de Fortaleza, Agunda Muniz, com o Secretário do Meio Ambiente do Estado do Ceará, Arthur Branco, e Vanessa Lima, Gerente da Célula de Resíduos Sólidos na Coordenação de Saneamento da Secretaria das Cidades.

Agunda Muniz afirmou que as taxas pelas serviços de resíduos sólidos devem ser cobradas pela Prefeitura do grande gerador de resíduos. "Desde 2015, começamos a cobrar quem é esse grande gerador, através do plano de gerenciamento de resíduos orgânicos. Antes, tínhamos cadastrados apenas 400 grandes geradores de resíduos. Hoje, com o sistema, são cadastrados mais de 17 mil", informou.

Como resposta à relevância do papel do Ministério Público para uma efetiva gestão integrada de resíduos, a coordenadora do CUMACE, promotora de Justiça, Jacqueline Faustino, destacou que o MPCE vem contribuindo para a Política Nacional de Resíduos Sólidos (PNRS) com o projeto "Mais Saneamento Menos Mergulho", lançado em 2016. E ressaltou que o MPCE está orientando os promotores de justiça a exigir dos gestores que eles comecem a executar as partes iniciais do processo de gerenciamento. "A justificativa que muitos municípios colocam é a indisponibilidade de recursos. Mas essa indisponibilidade de recursos não está mais sendo aceita", informou.

O Secretário do Meio Ambiente do Estado do Ceará, Arthur Branco, respondeu sobre o papel da Secretaria de Meio Ambiente e de um fundo municipal de meio ambiente no processo de gestão de Resíduos Sólidos. Ele ressaltou que o Governador Camilo Sales tem a Política de Resíduos Sólidos como uma das prioridades e apresentou os 11 planos de Gestão Regionalizada de Resíduos Sólidos, contemplando os 184 municípios do Estado. No que se refere à coleta seletiva, 92 municípios se beneficiarão com a entrega de equipamentos e organização de catadores. Para subsidiar tecnicamente



Agunda Muniz: as taxas pelos serviços de resíduos sólidos devem ser cobradas pela Prefeitura do grande gerador de resíduos.

questão de aterros sanitários e da logística reversa, é importante mencionar que a reciclagem é composta de toda uma cadeia gerada, que ainda não é vista pela população", pontua Magda Helena Maia.

A simulação estruturada pela Supervisora de Co-Processamento do Cimento Apodi, Marina Freire de Paiva Ramos Souza, "A Política Nacional de Resíduos Sólidos pode se desenvolver e crescer, e há grandes ideias de pesquisadores que podem alcançar esse potencial", disse.

Hugo Nery dos Santos, diretor de Serviços Ambientais do Grupo Marquize, vê outros pontos na legislação. "Essa lei trouxe uma série desafios. Ainda não se explorou o potencial de negócios, porque ainda não se percebeu que a troca do modelo e conceito de resíduos sólidos. Predomina no país o conceito de limpeza urbana, quando se deveria falar em reciclagem, transformação de energia e logística reversa", observou.

ACADEMIA
A temática "A visão da Academia na implementação da Política Nacional de Resíduos Sólidos" teve como mediador Suelton Mota, professor titular do Departamento de Engenharia Hidráulica e Ambiental da Universidade Federal do Ceará (UFC), e como debatedores, os professores Ronaldo Oliveira e Antonio Eduardo Bezerra Cabral, também da UFC, o professor Adelfo Cabral da Silva, do Instituto Federal do Ceará, a professora Lamara Lopes, do curso de Engenharia Ambiental e Sanitária da Unifor, e Fábio Perdigão Vasconcelos, professor da Universidade Estadual do Ceará (Uece).

Sobre uma efetiva aplicação das pesquisas desenvolvidas nas universidades, a professora Lamara Lopes, da Unifor, afirmou que falta comunicação e relacionamento entre Poder Público, iniciativa privada e academia. "O setor privado tem a capacidade técnica, mas não recebe apoio financeiro do governo, e a academia tem as soluções, mas não tem como aplicar. Precisamos encontrar uma forma de juntar essas forças e promover", apontou.

Fábio Perdigão Vasconcelos afirma que falta uma política de incentivo à pesquisa para os resíduos sólidos no Brasil. "Ao longo do tempo, a França desenvolveu um sistema de coleta mista de resíduos de computador, resultado de uma pesquisa de universidade. Em Barcelona, a coleta de lixo é feita subterrânea, as pessoas pagam o lixo numa tubulação aspirada", contou.

Para Magda Helena Maia, Diretora do CUMACE, a PNRS "tem potencial para gerar muitos negócios e muita sustentabilidade através desses negócios, mas ainda é aplicada de forma muito tímida. Além da

PAULO CESAR NORÕES

pcnoroes@diariodonordeste.com.br



Técnicos do TCM do Ceará estão em Florianópolis participando de treinamento do Banco Mundial (BIRD) sobre gerenciamento financeiro. Atividade visa capacitar equipe do TCM para auditar programa ambiental financiado pelo BIRD para a Prefeitura de Fortaleza.

COMUNICADO

comunicado@diariodonordeste.com.br

98

equipamentos

sonoros apreendidos pela Secretaria Municipal de Urbanismo e Meio Ambiente (Seuma) devido ao uso irregular será destruídos, hoje. São caixas de som e auto-falantes que já tiraram o sono de muita gente.

A PARTIR DE MAIO

Tempo para abrir empresa será de até 7 dias

Atualmente empreendimentos de pequeno porte e o setor da construção civil conseguem liberação de alvará de funcionamento e de licença sanitária em até 48 horas. Este prazo faz com que a abertura de empresas caia de 120 para até sete dias e será estendido em maio para empresas de médio e grande porte

Henri Cavalcante
Secretário de Administração

O tempo médio de abertura de uma empresa leva hoje cerca de 120 dias. A previsão da Prefeitura de São Bernardo é que a partir de maio todos os empreendedores da capital conseguirão alvará de funcionamento e licença sanitária em até 48 horas, reduzindo o tempo de abertura de um empreendimento para entre cinco e sete dias. Isso porque desde o mês de maio, a Prefeitura de São Bernardo, por meio do Colégio de Diretores e Promotores, que trabalha em conjunto com o Conselho Municipal de Desenvolvimento Urbano, o Conselho Municipal de Meio Ambiente e o Conselho Municipal de Saúde, irá agilizar a emissão de licenças e alvarás para pequenos e médios negócios. Segundo Henri Cavalcante, secretário de Administração, a Prefeitura de São Bernardo espera reduzir o tempo médio de abertura de uma empresa de 120 para até sete dias em maio. Segundo Henri Cavalcante, secretário de Administração, a Prefeitura de São Bernardo espera reduzir o tempo médio de abertura de uma empresa de 120 para até sete dias em maio. Segundo Henri Cavalcante, secretário de Administração, a Prefeitura de São Bernardo espera reduzir o tempo médio de abertura de uma empresa de 120 para até sete dias em maio.



Segundo Henri Cavalcante, secretário de Administração, a Prefeitura de São Bernardo espera reduzir o tempo médio de abertura de uma empresa de 120 para até sete dias em maio.

Na construção civil

"Atualmente com o Plano de Governança de Regulação, para a construção civil, desde de 14 de março de 2022, com lançamento do alvará de construção para empreendimentos de médio e grande porte (até 40 metros de altura), o prazo médio de entrega para a Prefeitura de São Bernardo é de 48 horas", afirma Henri Cavalcante. Segundo Henri Cavalcante, secretário de Administração, a Prefeitura de São Bernardo espera reduzir o tempo médio de abertura de uma empresa de 120 para até sete dias em maio. Segundo Henri Cavalcante, secretário de Administração, a Prefeitura de São Bernardo espera reduzir o tempo médio de abertura de uma empresa de 120 para até sete dias em maio.

de registro já são liberados em até 48h.

"Com a implementação do plano, os serviços de registro e abertura de empresas são realizados de forma integrada entre a Prefeitura, a Junta Comercial do Estado de São Paulo e a Secretaria Municipal de Planejamento e Desenvolvimento Urbano. Isso garante que o empreendedor tenha uma única janela de atendimento para todos os trâmites necessários à abertura da empresa, agilizando o processo e reduzindo o tempo médio de abertura de uma empresa para até sete dias em maio.", afirma Henri Cavalcante.



Fiscalização de um veículo por uma equipe de fiscalização. Foto: Divisão de Fiscalização de Veículos - Prefeitura de São Bernardo.

Blitz. 40% dos carros fiscalizados poluem mais do que o permitido

Seuma fiscaliza índices de poluição atmosférica, visual, sonora, de resíduos sólidos e de efluentes

Ana Paula Rodrigues
Secretária Municipal de Meio Ambiente

Maiores emissões de gases poluentes, em veículos com mais de 10 anos, foram encontradas em São Bernardo. A fiscalização de veículos em São Bernardo, realizada pela Secretaria Municipal de Meio Ambiente, durante uma blitz realizada na sexta-feira (24) em São Bernardo, mostrou que 40% dos veículos fiscalizados poluem mais do que o permitido. Segundo a Secretária Municipal de Meio Ambiente, Ana Paula Rodrigues, a fiscalização foi realizada em parceria com a Associação Municipal de Tráfego de São Bernardo (AMTSB) e com o Instituto de Defesa do Meio Ambiente (IDEMA) de São Bernardo. Durante a blitz, foram fiscalizados 100 veículos, sendo que 40% deles apresentaram problemas relacionados à poluição atmosférica, visual, sonora, de resíduos sólidos e de efluentes. Segundo Rodrigues, a fiscalização é realizada regularmente e tem como objetivo identificar veículos que não estão em conformidade com as normas ambientais e orientar os proprietários a tomar as devidas providências para regularizar a situação dos seus veículos. Segundo Rodrigues, a fiscalização também serve para conscientizar os proprietários sobre a importância de manter os veículos em conformidade com as normas ambientais e contribuir para a melhoria da qualidade do ar e do meio ambiente em São Bernardo.

PROJETO

MUNIÍCIOS

O projeto de lei prevê a criação de uma Secretaria Municipal de Meio Ambiente e de Recursos Hídricos, com a finalidade de promover a sustentabilidade ambiental e a conservação dos recursos hídricos do município. O projeto também prevê a criação de uma Comissão Municipal de Meio Ambiente e Recursos Hídricos, com a finalidade de acompanhar e avaliar as ações de sustentabilidade ambiental e de recursos hídricos realizadas pelo município. Segundo o texto do projeto, a Secretaria Municipal de Meio Ambiente e de Recursos Hídricos terá como atribuições: promover a sustentabilidade ambiental e a conservação dos recursos hídricos do município; coordenar as ações de sustentabilidade ambiental e de recursos hídricos realizadas pelo município; acompanhar e avaliar as ações de sustentabilidade ambiental e de recursos hídricos realizadas pelo município; e promover a conscientização da população sobre a importância da sustentabilidade ambiental e da conservação dos recursos hídricos.

PROJETO

MUNIÍCIOS

O projeto de lei prevê a criação de uma Secretaria Municipal de Meio Ambiente e de Recursos Hídricos, com a finalidade de promover a sustentabilidade ambiental e a conservação dos recursos hídricos do município. O projeto também prevê a criação de uma Comissão Municipal de Meio Ambiente e Recursos Hídricos, com a finalidade de acompanhar e avaliar as ações de sustentabilidade ambiental e de recursos hídricos realizadas pelo município. Segundo o texto do projeto, a Secretaria Municipal de Meio Ambiente e de Recursos Hídricos terá como atribuições: promover a sustentabilidade ambiental e a conservação dos recursos hídricos do município; coordenar as ações de sustentabilidade ambiental e de recursos hídricos realizadas pelo município; acompanhar e avaliar as ações de sustentabilidade ambiental e de recursos hídricos realizadas pelo município; e promover a conscientização da população sobre a importância da sustentabilidade ambiental e da conservação dos recursos hídricos.

Poluição sonora

Aparelhos apreendidos são destruídos

Paredões, mesas e caixas de som integraram o lote de 98 equipamentos destruídos por retroescavadeira, na manhã de ontem, na sede da Secretaria Municipal do Urbanismo e Meio Ambiente (Seuma). A ação foi parte da programação do Dia Mundial de Conscientização sobre o Ruído, lembrado toda última quarta-feira de abril. O material foi recolhido em fiscalizações realizadas em São Bernardo, nos últimos meses, em parceria com a Ins-

petoria Ambiental da Guarda Municipal e Batalhão de Policiamento Militar Ambiental (BPMA). Parte do lote, com 43 peças não resgatadas no prazo estabelecido em lei, já havia sido doada a instituições beneficentes. Os 141 equipamentos foram apreendidos pelo uso irregular. Cinthia Rodrigues, gerente da Célula de Controle da Poluição Sonora da Seuma, alertou que o uso de paredes é "terminantemente proibido e acarreta a imediata apreensão", independentemente do nível sonoro. Demais equipamentos de som devem se adequar aos limites de 70 decibéis (dB) até as 22 horas e 60 dB entre 22 e 7 horas. Já máquinas e motores não podem ultrapassar 55 dB durante o dia. Emissões acima das permitidas são notificadas e podem resultar na apreensão dos aparelhos. Equipamentos de fiscalização de poluição sonora podem ser feitos à ouvidoria da Seuma pelo telefone 3452 6923.

MAIO

EVENTOS ORGANIZADOS / PUBLICAÇÕES NO SITE

Prefeitura de Fortaleza realiza 4º Mutirão de Conciliação para autuados em infrações ambientais



A Prefeitura de Fortaleza, por meio da Secretaria Municipal de Urbanismo e Meio Ambiente, realiza o 4º Mutirão de Conciliação para autuados em infrações ambientais, de 01 a 30 de junho, das 8h às 12h e das 13h30min às 16h30min, na Assessoria Jurídica da Seuma.

O objetivo é incentivar empreendedores e pessoas físicas para que se regularizem de acordo com as legislações urbanística e ambiental e quitem suas dívidas ambientais com o Município, evitando assim que seus CPFs/CNPJs sejam inscritos na Dívida Ativa, o que impede o acesso ao crédito.



Equipamentos públicos da Regional II são contemplados em Programa de Adoção de Praças e Áreas Verdes

O canteiro central e os jardins dos viadutos Celina Queiroz e Reitor Antônio Martins Filho, no bairro Cocó, foram contemplados no Programa de Adoção de Praças e Áreas Verdes da Prefeitura de Fortaleza. A empresa Braslimp será parceira do Poder Executivo na manutenção diária dos equipamentos.

PUBLICAÇÕES MAIS COMPARTILHADAS E CURTIDAS NO FACEBOOK

- 51 compartilhamentos e 72 curtidas



Quando contamos com o apoio da população nas nossas ações, os resultados são ainda mais gratificantes. E foi assim que requalificamos o ponto de lixo localizado no encontro da Rua Manoel Jesuino com Av. Álvaro Correia, no bairro Varjota, nesta quinta-feira (11.05). A ação foi realizada após a solicitação do [Diêgo Di Paula](#), morador do bairro que, preocupado com a situação do local, entrou em contato conosco para solução do problema.

Hoje, a equipe da Seuma com o apoio da Secretaria Regional II, Ecofor Ambiental, Escola Municipal Colônia Z-8, Autarquia de Regulação, Fiscalização e Controle dos Serviços Públicos de Saneamento Ambiental (Acfor) e Associação Delmiro Gouveia, devolveu à população um espaço limpo, com novas árvores e com pintura de rua para sensibilizar a comunidade sobre o descarte irregular de resíduos.

- 21 compartilhamentos e 79 curtidas



Ficamos muito felizes cada vez que um ponto de lixo é requalificado em nossa cidade. Nesta semana, entregamos um espaço totalmente limpo, com novas árvores e com pintura de rua para a população do bairro Cidade dos Funcionários, na Regional VI. Para a execução da intervenção, a Seuma contou com o apoio da comunidade, que solicitou o serviço e participou da nova pintura.

A requalificação contou com o apoio da Autarquia de Regulação, Fiscalização e é Controle dos Serviços Públicos de Saneamento Ambiental (Acfor), Secretaria Regional VI, Coordenadoria das Regionais e Ecofor Ambiental.

- 17 compartilhamentos e 26 curtidas



Você é nosso convidado para participar do 1º Mutirão Nacional de Limpeza de Praias Parceiros do Mar, neste sábado (27.05), a partir das 9 horas, na Praia da Sabaguaba. O movimento é uma iniciativa das ONGs Limpando o Mundo Ceará e Parceiros do Mar e conta com a parceria da Secretaria Municipal de Urbanismo e Meio Ambiente (Seuma), Escola Aldeia Surf, Asupce, Ecomuseu do Mangue, IPOM, Restaurante Portal do Mangue e Ecofor. A ação reunirá também voluntários, moradores locais, esportistas náuticos e praiheiros, num trabalho conjunto de educação ambiental e conscientização sobre a preservação da vida marinha. Participe!

- 14 compartilhamentos e 63 curtidas



Há meses cuidando e transformando voluntariamente parte do canteiro central da Avenida Deputado Paulino Rocha, no bairro Cajazeiras, Dona Abigail iniciou, hoje (09.05), o processo oficial de adoção do espaço, possível por meio do Programa Adoção de Praças e Áreas Verdes. Com a ajuda de outros moradores, o local recebeu limpeza e decoração com materiais recicláveis, deixando a área que antes era tomado por lixos em um local de convívio e bem estar da comunidade. Ao todo já são 119 espaços já adotados e cuidados por cidadãos, associações, empresas e organizações, que foram estimulados a cuidar e manter aquilo que é seu e poder proporcionar novas formas de convivência, hábitos de vida mais saudáveis, outras maneiras de ocupar o espaço urbano.

PRINCIPAIS MATÉRIAS PUBLICADAS NA IMPRENSA

Diário do Nordeste

VERBA APROVADA

Capital receberá ações sustentáveis

Fortaleza conseguiu a aprovação de US\$ 73 milhões, junto ao Banco Mundial, para a execução do programa Fortaleza Cidade Sustentável, voltado para a execução de ações sustentáveis da Capital. O recurso ajudará a revitalizar e melhorar a zona norte da Cidade. Serão realizados trabalhos como melhoria na balneabilidade do litoral, saneamento básico, além do reforço nas fiscalizações e gestão ambiental.

Segundo a secretária municipal de Urbanismo e Meio Ambiente, Águeda Muniz, a principal área beneficiada será a do Parque Rachel de Queiroz. "O projeto é inovador e, inclusive, será observado pelo Banco Mundial para implementação em outras cidades do mundo", disse.

O projeto tem um valor total de US\$ 150 milhões. Com a contrapartida do Banco Mundial, a

outra parte será de responsabilidade da Prefeitura de Fortaleza. As atividades devem, se iniciar no começo de 2018 e tem previsão de seis anos para conclusão.

Saneamento

Águeda Muniz reforçou que o projeto ajudará a melhorar a rede de esgoto, evitando a poluição dos recursos hídricos da região e elevando os níveis de balneabilidade. Os investimentos serão destinados ao tratamento de efluentes dos sistemas combinados de drenagem e esgoto e a subsídios às conexões de esgoto em residências de baixa renda.

"As atividades apoiadas pelo nosso financiamento vão melhorar a qualidade de vida da população mais pobre e promover o desenvolvimento econômico", disse Martin Raiser, diretor do Banco Mundial para o Brasil.

Márcia Travessoni

marcia.travessoni@diariodonordeste.com.br

Sustentável

Com a aprovação do financiamento de US\$ 73 milhões pelo Banco Mundial, Fortaleza vai impulsionar a execução do projeto de revitalização do Parque Rachel de Queiroz. A iniciativa será a ação de sustentabilidade priorizada pela secretária municipal de Urbanismo e Meio Ambiente, Águeda Muniz, dentro dos planos para serem executados com a verba liberada pelo banco. Melhoria da balneabilidade no litoral da zona norte da cidade e saneamento básico também fazem parte das ações.



VAIVÉM

José Maria Melo

vaivem@diariodonordeste.com.br



Lindo

Contemplados

O canteiro central e os jardins dos viadutos Celina Queiroz e Reitor Antônio Martins Filho, no bairro Cocó, foram contemplados no Programa de Adoção de Praças e Áreas Verdes da Prefeitura de Fortaleza. A Braslímp é a parceira.



PROTEÇÃO AMBIENTAL

Mutirão Nacional para limpar praias

O 1º Mutirão Nacional de Limpeza de Praias Parceiros do Mar irá acontecer, hoje, em cinco estados de forma simultânea. No Ceará, as praias de Sabiaguaba, em Fortaleza, e em Caucaia e Icapuí estão aderindo ao movimento de proteção ambiental. Segundo os organizadores, a expectativa é que haja a participação total de cerca de 300 pessoas e coletar mais de 5 toneladas de lixo no total. Participam ainda das atividades os Estados da Bahia, Espírito Santo, Rio de Janeiro, São Paulo Paraná e também Santa Catarina.

Paralelamente, haverá uma limpeza subaquática, que irá sinalizar artefatos de pesca ilegal. O lixo coletado será destinado à entidades de coleta organizadas. Na Capital, a ação conta com o apoio da Prefeitura de Fortaleza, por meio da Secretaria Municipal de Urbanismo e Meio Ambiente (Seuma). A mobilização tem como objetivo

conscientizar banhistas e moradores sobre a importância da limpeza nas praias e a destinação correta dos resíduos que são descartados na orla. O movimento é uma iniciativa das ONGs Limpando o Mundo Ceará e Parceiros do Mar e conta com a parceria da Escola Aldeia Surf, Asupce, Ecomuseu do Mangue, IPOM, Restaurante Portal do Mangue e Ecofor.

Na Praia de Iracema, a iniciativa de limpar a praia vai acontecendo, especialmente, na Praia do Aterrinho, onde é intensa a prática do surf. O instrutor Alexandre Nocrato é um dos que tomou a frente a tarefa de retirar os resíduos sólidos no entorno daquele trecho da orla, onde antes havia grande acúmulo de cocos vazios, garrafas de cervejas e até objetos de madeiras. Por iniciativa própria, instalou lixeiras e passou a disseminar a consciência de praia limpa entre os frequentadores.

Inédito. Banco Mundial autoriza financiamento para orla e parques

O empréstimo de US\$ 73,3 milhões será o primeiro liberado pelo Banco Mundial para a Prefeitura de Fortaleza

Domitila Andrade
domitilaandrade@opovo.com.br

Ações, principalmente, na orla oeste da Cidade e na implantação do Parque Rachel de Queiroz serão financiadas com o empréstimo do Banco Internacional para Reconstrução de Desenvolvimento (Bird), o Banco Mundial, à Prefeitura de Fortaleza. O recurso de US\$ 73,3 milhões (R\$ 232,24 milhões pela cotação de ontem) foi aprovado pela instituição financeira no último dia 28 e aguarda agora por liberação do Senado Federal — que deve ocorrer até 2018. É o primeiro financiamento do Banco Mundial para a Prefeitura.

Intitulado Projeto de Desenvolvimento Urbano Sustentável de Fortaleza, o plano terá coordenação da Secretaria Municipal do Urbanismo e Meio Ambiente (Seuma). O investimento total é de US\$ 146,6 milhões. Metade é de US\$ 73,3 milhões, que será executado em seis anos, até 2024. Algumas das ações já estão em curso.

“O projeto tem ações que serão realizadas em toda a Cidade, como o Fortaleza Online (prestação de serviço ao cidadão) e as células de controle da população, que são construídas

Áreas contempladas

- Vertente marítima
- Parque Rachel de Queiroz



rantes e vão melhorar a qualidade de vida da população. Mas há também as ações que são especificamente em áreas de IDH (Índice de Desenvolvimento Humano) baixo, em grandes adensamentos caracterizados como de baixa renda”, aponta Águeda Muniz, titular da Seuma.

No caso da denominada Baía Vertente Marinha, especialmente no que condiz a

salientando que se trata, pois, de parceria entre Município e Estado. O plano prevê também fiscalização de imóveis, captação de drenagem em tempo seco na área e a recuperação de recursos hídricos e de um Plano Diretor em Drenagem para Fortaleza.

Parque

Criado por decreto em 2014, o Parque Rachel de Queiroz se estende oficialmente por 200 hectares, 10 quilômetros, e em 14 bairros. Em três anos, no entanto, dos 19 projetos apresentados, só foram implantados dois trechos — o Bosque do Bem (com projeto de adoção pela iniciativa privada) e a área da Lagoa do Alagadiço e do Polo de Lazer da Sargento Hermínio (com recurso público). A gestora garante que um terceiro trecho no bairro São Gerardo está implantação iniciada ainda este ano.

Os demais pontos devem ser garantidos com recursos do empréstimo do Bird. “O principal é manter a linearidade do parque”, afirma Águeda.

Outras áreas, como o rio Cocó e a Praia do Futuro, também podem ser beneficiadas com ações diretas, por meio da identificação de Operações Urbanas Consorciadas.

Prefeitura. As 13 ações da gestão de resíduos sólidos

As iniciativas foram anunciadas pelo prefeito Roberto Cláudio em março de 2015 na Câmara Municipal

1 Revisão da legislação de grande gerador
Atualizar a legislação para grandes geradores e regulamentar o destino de resíduos sólidos em áreas de grande gerador, com a criação de um sistema de coleta seletiva em áreas de grande gerador.

2 Apreensão de resíduos irregulares
Promessa: apreensão e remoção regularizada de resíduos sólidos em áreas de grande gerador, com a criação de um sistema de coleta seletiva em áreas de grande gerador.

3 Que foi implementado
Apreensão regularizada de resíduos sólidos em áreas de grande gerador, com a criação de um sistema de coleta seletiva em áreas de grande gerador.

4 Ciclo monitoramento
Ciclo de monitoramento de resíduos sólidos em áreas de grande gerador, com a criação de um sistema de coleta seletiva em áreas de grande gerador.

5 Implantação de frentes
Implantação de frentes de coleta seletiva em áreas de grande gerador, com a criação de um sistema de coleta seletiva em áreas de grande gerador.

6 Sistema eletrônico de controle dos resíduos sólidos
Criação de um sistema eletrônico de controle dos resíduos sólidos em áreas de grande gerador, com a criação de um sistema de coleta seletiva em áreas de grande gerador.

7 Implantação de frentes
Implantação de frentes de coleta seletiva em áreas de grande gerador, com a criação de um sistema de coleta seletiva em áreas de grande gerador.

8 Operações de Cidade
Operações de limpeza urbana em áreas de grande gerador, com a criação de um sistema de coleta seletiva em áreas de grande gerador.

9 Projeto Alô Cidade
Projeto de educação ambiental em áreas de grande gerador, com a criação de um sistema de coleta seletiva em áreas de grande gerador.

10 Projeto Alô Cidade
Projeto de educação ambiental em áreas de grande gerador, com a criação de um sistema de coleta seletiva em áreas de grande gerador.

11 Implantação de frentes de recebimento de RCC
Implantação de frentes de recebimento de Resíduos de Construção e Demolição (RCC) em áreas de grande gerador, com a criação de um sistema de coleta seletiva em áreas de grande gerador.

12 Projeto Reciclando
Projeto de reciclagem em áreas de grande gerador, com a criação de um sistema de coleta seletiva em áreas de grande gerador.

13 Legislação para regulamentação de catadores
Criação de legislação para regulamentar o trabalho dos catadores de resíduos sólidos em áreas de grande gerador, com a criação de um sistema de coleta seletiva em áreas de grande gerador.

6 Fiscal Cidadão
Promessa: fiscalização de resíduos sólidos em áreas de grande gerador, com a criação de um sistema de coleta seletiva em áreas de grande gerador.

9 Recicla Fortaleza
Promessa: reciclagem de resíduos sólidos em áreas de grande gerador, com a criação de um sistema de coleta seletiva em áreas de grande gerador.

11 Implantação de frentes de recebimento de RCC
Implantação de frentes de recebimento de Resíduos de Construção e Demolição (RCC) em áreas de grande gerador, com a criação de um sistema de coleta seletiva em áreas de grande gerador.

12 Projeto Reciclando
Projeto de reciclagem em áreas de grande gerador, com a criação de um sistema de coleta seletiva em áreas de grande gerador.

13 Legislação para regulamentação de catadores
Criação de legislação para regulamentar o trabalho dos catadores de resíduos sólidos em áreas de grande gerador, com a criação de um sistema de coleta seletiva em áreas de grande gerador.

Coleta de resíduos em Fortaleza (em mil toneladas)



Fonte: Secretaria de Administração e Planejamento (SEAD) - Prefeitura de Fortaleza

JUNHO

Eventos organizados / Publicações no site

Prefeito Roberto Cláudio apresenta investimentos para o meio ambiente



Um grande pacote de ações voltadas para o meio ambiente foi anunciado pelo prefeito Roberto Cláudio, nesta terça-feira (06/06), no Paço Municipal. Por meio da aprovação de um empréstimo inédito junto ao Banco Mundial (Bird), o Programa Fortaleza Cidade Sustentável reúne uma série de iniciativas que significarão avanços importantes para a Capital, como a conclusão do Parque Rachel de Queiroz, a balneabilidade de toda a orla da cidade e o aperfeiçoamento do Fortaleza Online. As atividades do financiamento do Banco Mundial, que totaliza US\$ 146,6 milhões, já foram iniciadas e têm prazo de seis anos para conclusão.

Prefeitura de Fortaleza apresenta práticas transformadoras durante seminário sobre meio ambiente



A Prefeitura de Fortaleza realizou, na manhã desta segunda-feira (05/06), o Seminário “Práticas Transformadoras” que faz parte da programação da Semana do Meio Ambiente. Por meio da Secretaria Municipal de Urbanismo e Meio Ambiente (Seuma), uma série de ações serão realizadas em Fortaleza, até o dia 11 de junho, com o tema “No lugar de lixo, árvores e flores”.

Durante o seminário, que aconteceu na sede da Câmara de Dirigentes Lojistas (CDL) de Fortaleza, foi anunciado a certificação “Fator Verde” para Atividades Sustentáveis. Além disso, foram apresentados o Plano de Metas de Carbono e a Minuta do Projeto de Lei da Zona de Recuperação Ambiental (ZRA) do Jangurussu.

Prefeitura de Fortaleza promove Semana do Meio Ambiente 2017




A Prefeitura de Fortaleza, por meio da Secretaria Municipal de Urbanismo e Meio Ambiente (Seuma), promove a Semana do Meio Ambiente 2017, entre os dias 04 a 11 de junho, com o tema “No lugar de lixo, árvores e flores”.

A programação reúne diversas atividades como educação ambiental, plantios, limpezas, passeio ciclístico e conta com a colaboração de órgãos governamentais, não-governamentais, representantes da iniciativa privada e sociedade civil organizada, numa mobilização popular de conscientização em prol do meio ambiente.

Publicações mais curtidas e compartilhadas no Facebook

- 88 curtidas e 40 compartilhamentos



O ponto de lixo na Rua Espírito Santo, no bairro Bela Vista, passou por requalificação com a limpeza dos resíduos, pintura artística do muro e o plantio de novas árvores. A equipe da Secretaria Regional III também está realizando melhorias na calçada. A ideia dessas ações de requalificação é envolver a população no processo de limpeza, para que todos se sintam responsáveis com o cuidado com o meioambiente.


É importante que a comunidade faça sua parte colocando os sacos de lixo somente nos dias de coleta. No bairro Bela Vista, a partir das 16:20h às segundas, quartas e sextas.

- 29 curtidas e 20 compartilhamentos



A Prefeitura de Fortaleza, por meio da Secretaria Municipal de Urbanismo e Meio Ambiente (Seuma), promove a Semana do Meio Ambiente 2017, entre os dias 04 a 11 de junho, com o tema “No lugar de lixo, árvores e flores”. A programação reúne diversas atividades como educação ambiental, plantios, limpezas, passeio ciclístico e conta com a colaboração de órgãos governamentais, não-governamentais, representantes da iniciativa privada e sociedade civil organizada, numa mobilização popular de conscientização em prol do meio ambiente.

- 73 curtidas



Eliene Oliveira é advogada, formada pela Universidade Estadual do Rio Grande do Norte, e fiscal municipal desde 2012. Em 2015, foi nomeada articuladora da Célula de Alvará de Funcionamento e Autorizações (Ceaf). Eliene participou ativamente do desenvolvimento de estratégias internas para o setor e ficou responsável por integrar a Seuma à Rede Sim. Com a sua colaboração, a área passou a gerenciar e analisar os processos de licenças para publicidade e utilização sonora. O trabalho desempenhado por Eliene reflete diretamente na qualificação e fiscalização dos licenciamentos de atividades e empreendimentos conforme a legislação em vigor. Atualmente, o seu trabalho está focado no aprimoramento dos serviços da plataforma Fortaleza Online.

Principais publicações na imprensa

Diário do Nordeste

FINANCIAMENTO INTERNACIONAL

Convênio garante litoral limpo e revitalização da área verde

Iniciativas permitirão a urbanização do Parque Rachel de Queiroz e a balneabilidade de toda a orla da Cidade

FELIPE LIMA
Repórter

Fortaleza receberá, pela 1ª vez em sua história, um financiamento internacional voltado exclusivamente para o meio ambiente. Com um empréstimo da ordem de 73,3 milhões de dólares obtidos junto ao Banco Internacional para Reconstrução e Desenvolvimento (BIRD), a Prefeitura executará o projeto 'Fortaleza Cidade Sustentável' com um orçamento de total de 146,6 milhões de dólares, sendo a outra metade oriunda dos cofres da gestão municipal.

De acordo com o prefeito Roberto Claudio, a negociação com o BIRD para assinatura do convênio começou em 2014, foi aprovada no fim de abril deste ano e ainda passará por etapas burocráticas, mas sem risco de impedimentos. O empréstimo tem prazo de vencimento final de 24 anos, com carência de seis anos.

"Nós temos uma carteira bastante diversa de financiamentos, mas nunca a Cidade chegou a contratar qualquer tipo de investimento com o Banco Mundial. Neste ano, nós somos a única cidade do Brasil que tem hoje financiamento com o banco", ressaltou Roberto Claudio.

Componentes

O 'Fortaleza Cidade Sustentável' é dividido em dois componentes. Um diz respeito diretamente às ações ambientais, em que estão inseridos os projetos 'Águas da Cidade' e 'Rede de Sistemas Naturais'. O outro corresponde a atividades internas da Prefeitura

FRASES



"Além de garantir uma maior governança, esse financiamento trará conquistas que são históricas para Fortaleza"

INTERCÂMBIO

Intercâmbio de ideias

ra como governança e gestão urbana e ambiental.

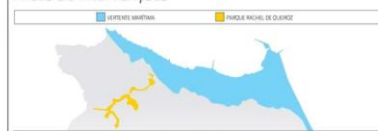
No projeto 'Águas da Cidade' estão inseridas atividades de educação ambiental, assim como a fiscalização de imóveis com instalações irregulares e recuperação de recursos hídricos. Tais interferências permitirão o aumento da balneabilidade, tornando o litoral de Fortaleza totalmente próprio para banhos, desde a Barra do Ceará até a Sabanaíba, o que corresponde a 34,4 quilômetros de orla.

Tal medida vai viabilizar também a regularização dos imóveis da Baía da Vertente Marítima, que é a única baía hidrográfica totalmente inserida na cidade, localizada entre a desembocadura dos rios Ceará e Ceará. Para isso a gestão municipal garantirá a permanência da parceria entre a Seuma e a Companhia de Águas e Esgoto (Cageex). Hoje, os órgãos atuam na fiscalização e julgamento de casos com ligações clandestinas. Somente neste ano, 19 mil imóveis foram notados.

"Nosso objetivo é permitir o convívio da comunidade, fazendo com que ela possa participar

OBRAS

Áreas de intervenções



Recuperação do Ambiente Social, Urbano e Ambiental

Subcomponente Águas da Cidade

Ligação na rede

Educação Ambiental na Orla e Rachel de Queiroz

Fiscalização de Imóveis não Interligados (já em execução)

Atividade de Educação Ambiental

Atividade de Educação Ambiental

Atividade de Educação Ambiental

Atividade de Educação Ambiental

Atividade de Educação Ambiental

Atividade de Educação Ambiental

Atividade de Educação Ambiental

Atividade de Educação Ambiental

Atividade de Educação Ambiental

Atividade de Educação Ambiental

Atividade de Educação Ambiental

Atividade de Educação Ambiental

Atividade de Educação Ambiental

Atividade de Educação Ambiental

Atividade de Educação Ambiental

Atividade de Educação Ambiental

Atividade de Educação Ambiental

Atividade de Educação Ambiental

Atividade de Educação Ambiental

Atividade de Educação Ambiental

Atividade de Educação Ambiental

Atividade de Educação Ambiental

Atividade de Educação Ambiental

Atividade de Educação Ambiental

Atividade de Educação Ambiental

Atividade de Educação Ambiental

Atividade de Educação Ambiental

Atividade de Educação Ambiental

Atividade de Educação Ambiental

Atividade de Educação Ambiental

Atividade de Educação Ambiental

Atividade de Educação Ambiental

Atividade de Educação Ambiental

Atividade de Educação Ambiental

Atividade de Educação Ambiental

Atividade de Educação Ambiental

Atividade de Educação Ambiental

Atividade de Educação Ambiental

Atividade de Educação Ambiental

Atividade de Educação Ambiental

Atividade de Educação Ambiental

Atividade de Educação Ambiental

Atividade de Educação Ambiental

Atividade de Educação Ambiental

Atividade de Educação Ambiental

Atividade de Educação Ambiental

Atividade de Educação Ambiental

Atividade de Educação Ambiental

Atividade de Educação Ambiental

Atividade de Educação Ambiental

Águas da Cidade é voltado para a melhoria da balneabilidade das Praias de Fortaleza, a partir de um estudo técnico do monitoramento da balneabilidade e das fontes de poluição da orla, da infraestrutura existente (rede de drenagem de águas pluviais e rede coletora de esgoto) e a proposição de intervenções para solucionar a problemática.

Subcomponente de Rede de Sistemas Naturais

Elaboração de Plano e Execução do Parque Rachel de Queiroz (já executado)

Plano de Arborização em execução

Reciclagem Alibris em execução

Reciclagem Alibris em execução

Reciclagem Alibris em execução

Reciclagem Alibris em execução

Reciclagem Alibris em execução

Reciclagem Alibris em execução

Reciclagem Alibris em execução

Reciclagem Alibris em execução

Reciclagem Alibris em execução

Reciclagem Alibris em execução

Reciclagem Alibris em execução

Reciclagem Alibris em execução

Reciclagem Alibris em execução

Reciclagem Alibris em execução

Reciclagem Alibris em execução

Reciclagem Alibris em execução

Reciclagem Alibris em execução

Reciclagem Alibris em execução

Reciclagem Alibris em execução

Reciclagem Alibris em execução

Reciclagem Alibris em execução

Reciclagem Alibris em execução

Reciclagem Alibris em execução

Reciclagem Alibris em execução

Reciclagem Alibris em execução

Reciclagem Alibris em execução

Reciclagem Alibris em execução

Reciclagem Alibris em execução

Reciclagem Alibris em execução

Reciclagem Alibris em execução

Reciclagem Alibris em execução

Reciclagem Alibris em execução

Reciclagem Alibris em execução

Reciclagem Alibris em execução

Reciclagem Alibris em execução

Reciclagem Alibris em execução

Reciclagem Alibris em execução

Reciclagem Alibris em execução

Reciclagem Alibris em execução

Reciclagem Alibris em execução

Reciclagem Alibris em execução

Reciclagem Alibris em execução

Reciclagem Alibris em execução

Parque

Com o projeto Fortaleza Cidade Sustentável, Roberto Claudio afirma que o município ganhará em seu segundo maior parque, uma infraestrutura de lazer e preservação ambiental. Serão implantadas cicloviárias, equipamentos de esportes, além da urbanização e um plano de arborização, que já está em andamento com dois trechos implantados. "Outra ação importante que a gente já iniciou com recursos próprios e deverá ganhar fôlego nos próximos anos é o projeto

AUTUAÇÃO

19

mil imóveis autuados na Vertente Marítima durante fiscalizações de rotina desenvolvidas pela Prefeitura em parceria com a Cacep por descarte inadequado

to de arborização tornando a cidade progressivamente mais verde", afirma o prefeito.

Lixo

A ampliação da coleta seletiva de resíduos sólidos também faz parte das ações do Fortaleza Cidade Sustentável. O programa "Reciclagem Alibris" será ampliado permitindo maior fiscalização, mas Roberto Claudio defende atividades mais direcionadas. Segundo o chefe do Executivo Municipal, "Fortaleza é a cidade do País com o maior volume de lixo coletado por capita. Não somos exatamente a que mais produz. É preciso uma mudança de conceito, uma mudança de comportamento em relação ao lixo para que não seja jogado no canteiro da calçada", finaliza.

VAIVÉM

José Maria Melo
vaivem@diariodonordeste.com.br



Mutirão

A Secretaria Municipal de Urbanismo e Meio Ambiente realiza o 4º Mutirão de Conciliação para autuados em infrações ambientais, de hoje, dia 1 a 30 de junho, das 8 às 12h e das 13h30min às 16h30min, na Assessoria Jurídica da Seuma.

Márcia Travessoni

marcia.travessoni@diariodonordeste.com.br



Comitiva

A secretária municipal de Urbanismo e Meio Ambiente, Agueda Muniz, esteve representando a Prefeitura de Fortaleza numa missão do Banco Mundial em Tóquio, integrando a delegação de Brasil. Fortaleza foi a única cidade da América Latina a participar do treinamento, que objetivou o aperfeiçoamento no desenvolvimento urbano e transportes, além do adensamento de atividades e uso do solo.

A equipe brasileira também foi composta pelo secretário de Infraestrutura do Estado do Ceará, Lúcio Gomes, e pelo analista de infraestrutura da Secretaria de Mobilidade Urbana do Ministério das Cidades, Marcos Santos. Ao todo, 12 países participaram do encontro.

Fortaleza. 200 pontos de lixo devem ser eliminados este ano

De acordo com a Seuma, a retirada dos resíduos é acompanhada de ações de conscientização e fiscalização no entorno dos locais

Ana Rute Ramires

Quando a professora Maria de Jesus Ladeira, 46, foi nomear nas proximidades da açude Jangurussu, há cerca de 14 anos, o lixão da rua Paratipóia já estava instalado. O local é um dos 40 pontos de lixo que foram requalificados ou estão nesse processo. Até o fim do ano, outros 160 pontos serão retirados — somando 200 pontos desfeitos e requalificados em todas as regiões de Fortaleza, de acordo com a Secretaria Municipal de Urbanismo e Meio Ambiente (Seuma). Maria foi uma das voluntárias na ação de conscientização ambiental e limpeza realizada pela Seuma no açude Jangurussu, na manhã de ontem.



Ação de limpeza no açude Jangurussu contou com a participação voluntária de moradores do entorno

Não há recalcibração de acordo com a coordenadora de projetos da Secretaria de Meio Ambiente, a população recebeu mensagens de plantas nativas e participaram de pintura do muro onde era instalado o ponto de lixo.

O empacotamento da população na revitalização dos espaços que antes eram pontos de lixo é uma das principais ações que contribuem para que

muro, calçada, quando necessário. Precisamos conscientizar de que não é certo o ponto de lixo". O processo se inicia com a identificação do proprietário para que a revitalização do espaço seja conversada com os proprietários e eles são contatados com as mudanças. Alguns pedem para fazer no mês seguinte para se organizar, acrescenta.

Serviço

Para sugerir pontos de lixo para requalificação
Seuma
 Telefone: 3152 4910
 E-mail: requalificacao@seuma.fortaleza.ce.gov.br
 Facebook: www.facebook.com/SEUMA.Fortaleza/

Semana do Meio Ambiente

Atividades com limpeza e educação ambiental no entorno do Riocho Macaré. **Quando:** toda às 9h às 12h. **Onde:** Riacho Macaré (Rua Dr. José Augusto Ribeiro, 244, Mourão)

Neila Fontenele
 Colunista do Núcleo de Negócios do O POVO

Esta Coluna é publicada de terça a sábado

O POVO ECONOMIA

nelafontenele@opovo.com.br

DISCUSSÕES EM TÓQUIO INTEGRAÇÃO DE TRANSPORTE



A secretária de Urbanismo e Meio Ambiente, Agueda Muniz, integra delegação brasileira que participa de missão do Banco Mundial a Tóquio, no Japão. Representantes de 12 países discutem durante o encontro a promoção, o desenvolvimento urbano e a criação de oportunidades no entorno de estações de transporte público.

A partir desta imersão técnica, Estado e Município devem pensar alternativas para consolidar o sistema integrado de transportes em Fortaleza.

Como ocorre o processo de requalificação de um ponto de lixo



- 1** Identificar se o local onde o ponto de lixo está é público ou particular.
- 2** Se for particular, a Secretaria Municipal de Urbanismo e Meio Ambiente (Seuma) localiza e informa ao proprietário sobre a necessidade de requalificação do muro e da calçada, dependendo do local.
- 3** O lixo é retirado pela regional responsável. A Seuma e a Agência de Fiscalização de Fortaleza (Agfif) identificam e passam para a Agência de Fiscalização de Fortaleza (Agfif).
- 4** Durante a retirada do lixo, os grandes geradores de resíduos são identificados e passados para a Agência de Fiscalização de Fortaleza (Agfif).
- 5** Nesse processo, a comunidade do entorno do ponto de lixo é mobilizada com ações de conscientização, como campanhas educativas e visitas a casas, escolas, associações de bairro e instituições religiosas.
- 6** Também é identificado se a comunidade do entorno do ponto de lixo possui algum local onde o caminhão não consegue entrar. Quando isso ocorre, a Ecofor é comunicada para que a coleta essencial seja solicitada.

Catedral. Jardins ganham paisagismo e sistema de irrigação

A mudança foi realizada por meio do programa de adoção de praças da Prefeitura. Pároco da igreja cobra mais segurança no local à noite

Ana Rute Ramires

Terceira maior do Brasil, a Catedral Metropolitana de Fortaleza, no Centro, voltou a ter jardins que enchem os olhos. A instalação de sistema de irrigação e de paisagismo é resultado do Programa de Adoção de Praças e Áreas Verdes da Secretaria Municipal de Urbanismo e Meio Ambiente (Seuma). Na mudança, finalizada há cerca de uma semana, carnaúbas, palmeiras e hibiscos, entre outras espécies, foram plantadas no entorno do templo. Uma empresa privada realizará a manutenção do jardim durante um ano.



Mudança no entorno da Catedral tem chamado a atenção de turistas e frequentadores

A igreja convivia, nos últimos anos, com a área externa sem manutenção adequada. "Melhorou 100% o aspecto. Os turistas e os milicos que vêm casar aqui estão adorando", comemora Paulo Sérgio Matos, 46. Responsável pela manutenção da Catedral há quase 30 anos — entre "Idas e Voltas" — ele acompanha as mudanças do local.

Comemorando a revitalização, o pároco da Catedral, padre Clairton Alexandrino, teme que a mudança não dure. "Não temos como contratar alguém para fazer a segurança à noite, quando vêm pessoas que quebrem os canos de irrigação e destroem a grama", lamenta. A proteção é feita a partir de experiências anteriores. De acordo

com ele, o espaço já passou por revitalização mas os jardins foram alvo de vandalismo. "Seria diferente se tivesse segurança aqui dentro à noite", considera.

Responsável pelo policiamento no Centro, major Otoniel Nascimento diz que duas viaturas e duas trinças (grupos de três) de bicicleta fazem a segurança à noite para "evitar arrombamentos e vandalismo". De acordo com ele, não é possível colocar policiamento fixo no local porque "não há grande fluxo de pessoas". Segundo a Guarda Municipal de Fortaleza, quatro equipes de ciclopolicamento e da Inspeção de Proteção Urbana fazem ronda noturna.

Serviço

MELHOROU 100% O ASPECTO. OS TURISTAS E AS NOIVAS QUE VÊM CASAR AQUI ESTÃO ADORANDO!

Adoção de Praças e Áreas Verdes
 A abertura de processo de adoção pode ser feita por pessoas físicas e jurídicas.
Onde: Coordenadoria de Políticas Ambientais (avenida Deputado Paulino Rocha, 1343, Cajazeiras)
Quando: segundo a sexta-feira, das 8 às 17 horas.
Informações: (85) 3105 1135 e <https://gpo.glf.fort.br>

JULHO

Principais eventos / publicações canal

Prefeito Roberto Cláudio lança Política de Desenvolvimento Urbano de Baixo Carbono



O prefeito Roberto Cláudio lança, nesta quinta-feira (06/07), às 9h, a Política de Desenvolvimento Urbano de Baixo Carbono de Fortaleza, durante o Fórum de Mudanças Climáticas 2017 (Forclima). O lançamento acontecerá no auditório da Secretaria Municipal de Urbanismo e Meio Ambiente (Seuma). Na ocasião, serão apresentados o Inventário de Emissões de Gases do Efeito Estufa, Planos de Ações e Metas para Redução de Emissões de Gases do Efeito Estufa e o Termo de Referência do Plano de Adaptação das Mudanças Climáticas.

Secretária de Urbanismo e Meio Ambiente apresenta proposta da LUOS ao Ministério Público



A proposta de revisão da Lei de Uso e Ocupação do Solo (LUOS) foi apresentada pela secretária de Urbanismo e Meio Ambiente de Fortaleza, Águeda Muniz, às integrantes do Ministério Público que integram a 4ª Promotoria de Justiça do Meio Ambiente e Planejamento Urbano de Fortaleza. A apresentação da proposta, em tramitação na Câmara Municipal de Fortaleza desde o início de 2016, ocorreu nesta terça-feira (25/07), na sede da Promotoria do Meio Ambiente.

Fortaleza conquista avaliação máxima no Índice Municipal de Qualidade do Meio Ambiente de 2017



O resultado final do Índice Municipal de Qualidade do Meio Ambiente de 2017, divulgado pela secretaria do Meio Ambiente do Estado do Ceará (Sema), atribuiu à cidade de Fortaleza avaliação máxima no tocante a iniciativas relacionadas ao gerenciamento integrado de resíduos sólidos urbanos. A partir do atendimento dos critérios estabelecidos pelo IQM, serão garantidos 2% do Imposto sobre Circulação de Mercadorias e Prestação de Serviços (ICMS) do Ceará para a Capital, cumprindo o Decreto nº29.306, de 5 de junho de 2008.

Prefeitura de Fortaleza apresenta Lei de Uso e Ocupação do Solo para Ministério Público



A proposta de revisão da Lei de Uso e Ocupação do Solo (LUOS) foi novamente apresentada pela secretária de Urbanismo e Meio Ambiente de Fortaleza, Águeda Muniz, para integrantes do Ministério Público do Ceará, professores e sociedade civil, nesta quarta-feira (02/08). A proposta está em tramitação na Câmara Municipal de Fortaleza desde o início de 2016 e deverá ser votada no dia 8 de agosto.

Publicações mais curtidas e compartilhadas no Facebook

- 117 curtidas e 02 compartilhamentos



Marília Gadelha é formada em Turismo e Hotelaria pela Universidade de Fortaleza (Unifor). Em 2013 ingressou na Secretaria Municipal de Urbanismo e Meio Ambiente (Seuma) para secretariar as atividades do Gabinete, cargo que exerceu até 2015. Após essa experiência, Marília foi promovida e assumiu a função de Secretária Executiva da Comissão Permanente de Avaliação do Plano Diretor (CPPD). O trabalho desempenhado por Marília reflete no acolhimento e encaminhamento de projetos especiais que são analisados e aprovados nas reuniões ordinárias e extraordinárias da CPPD. O papel da CPPD é propor as diretrizes gerais da Política de Desenvolvimento Urbano de Fortaleza, acompanhando a sua execução e assessorando ao Prefeito de Fortaleza nas questões referentes à Política Geral de Desenvolvimento Urbano. Marília é um

exemplo de garra, persistência e ascensão profissional no quadro de colaboradores da Seuma.

- 44 curtidas e 11 compartilhamentos



O prefeito Roberto Cláudio lança, nesta quinta-feira (06/07), às 9h, a Política de Desenvolvimento Urbano de Baixo Carbono de Fortaleza, durante o Fórum de Mudanças Climáticas 2017 (Forclima). O lançamento acontecerá no auditório da Secretaria Municipal de Urbanismo e Meio Ambiente (Seuma). Na ocasião, serão apresentados o Inventário de Emissões de Gases do Efeito Estufa, Planos de Ações e Metas para Redução de Emissões de Gases do Efeito Estufa e o Termo de Referência do Plano de Adaptação das Mudanças Climáticas. Mais informações: <https://www.fortaleza.ce.gov.br/noticias/prefeito-roberto-claudio-lanca-politica-de-desenvolvimento-urbano-de-baixo-carbono>

Principais matérias publicadas na imprensa

O Povo



Por **Eliomar de Lima** Com Redação



vertical@opovo.com.br

LEI DO CARBONO

A Seuma será sede amanhã, às 9 horas, da apresentação da Lei Municipal de Política de Desenvolvimento do Baixo Carbono, sancionada recentemente pelo prefeito.

Gentileza urbana para transformar o nosso ambiente

Edilene Oliveira
edilene.oliveira@fortaleza.ce.gov.br



Coordenadora de Políticas Ambientais da Secretaria Municipal de Urbanismo e Meio Ambiente (Seuma)

Para um convívio social saudável e equilibrado nas cidades, atitudes simples são fundamentais para vencermos as limitações urbanas e transformarmos a nossa realidade com um novo olhar. Cada vez mais, percebemos que há troca de gentileza entre as pessoas e a Cidade. Quer seja em um passeio de bicicleta, ou mesmo o simples ato de separar o reciclável para

um catador. Nos últimos anos, a Prefeitura de Fortaleza tem estruturado uma série de políticas públicas que revolucionam o nosso cotidiano. O artigo 225 da Constituição Federal aborda esse cuidado, essa gentileza, quando preconiza que todos têm direito ao meio ambiente ecologicamente equilibrado, mas também o dever compartilhado com o poder público e a coletividade de defendê-lo e preservá-lo para as presentes e futuras gerações. Observando essas premissas, o Programa de Adoção de Praças e Áreas Verdes da Prefeitura de Fortaleza vem compartilhando responsabilidade com empresas, associações e cidadãos que, desde 2013, já adotaram 123 espaços. São canteiros, pra-

ças e até ruas que recebem esse cuidado. Outra iniciativa importante é o Programa Reciclando Atitudes que, além de trabalhar com os catadores de materiais recicláveis, vem requalificando e retirando pontos de lixo, com pintura de muros e plantios de árvores por toda a cidade. Essas ações estão ocorrendo em 125 espaços, com a participação efetiva da população, tornando Fortaleza, cada vez mais compartilhada e gentil. São gestos simples que incentivam a gentileza no dia a dia. Essa Fortaleza, a cada dia que passa, se aproxima com a do meu imaginário, dotada de pipas voando aos ventos de agosto e com cadeiras na calçada para uma boa conversa.

Gás carbônico. Cresce a meta de redução de emissões para 2020

Diminuição alcançada em 2015 foi de 4%. Meta para 2020 é quase quatro vezes maior. Utilização de biodiesel no transporte e reciclagem de resíduos orgânicos são ações previstas em plano de ações e metas do Município

Ana Rita Ramires
arita@opovo.com.br

Lucas Braga
lucas@opovo.com.br

PARTE DO COMPROMISSO DIZ RESPEITO AO TRANSPORTE PÚBLICO, PARTE À RECICLAGEM E AO REÚSO DO LIXO, ALÉM DE TANTAS OUTRAS*

Roberto Claudio, prefeito de Fortaleza

Fortaleza recuou em 7% a emissão de gás carbônico (CO2) no ano de 2015 — a equivalente a 122.140 toneladas (tCO2e). O desafio para 2020 é quase quatro vezes maior: até lá, a Capital deve reduzir 35% das emissões, conforme estabelecido no Plano de Ações e Metas para Redução de Emissões de Gases do Efeito Estufa.

Uma de focos prioritários como o biodiesel na frota de veículos do Município, expansão da rede cicloviária, do malha de transporte coletivo (DREI, metrô e VLT) e das feiras ecológicas de alimentos de compostagem (processo de reciclagem dos resíduos orgânicos), são medidas que devem reduzir o lançamento dos gases.

No último dia 11 de junho, o prefeito Roberto Claudio (PPD) sancionou a Lei nº 35.986, que dispõe sobre a Política de Baixo Carbono de Fortaleza e inclui o plano de ações e o inventário de Emissões de Gases do Efeito Estufa. Os decretos estabelecem diretrizes e instrumentos para a sustentabilidade socioambiental prevista na lei, que foi lançada oficialmente no mês de outubro pelo prefeito.

O inventário, que traz mapeamento das principais responsáveis pela emissão de gases, é fruto de parceria da Secretaria Municipal do Urbanismo e Meio Ambiente (Seuma) com a Associação Municipal de Governos e Instrumentos para a sustentabilidade socioambiental prevista na lei, que foi lançada oficialmente no mês de outubro pelo prefeito.



O transporte é responsável por cerca de 60% das emissões de gases em Fortaleza

Localidade e Subacionômico Desenvolvimento Sustentável (LSD), ligada à Organização das Nações Unidas (ONU).

Em 2016, após cálculo de inventário será lançada com base em dados de 2015. O lançamento de 2014 foi de cerca de 130 mil toneladas de CO2e. "Nos comprometemos a redução prevista. Mas o que era um plano de metas hoje é lei", explicou Agneta. Mantá, maior da Seuma.

"Parte do compromisso diz respeito ao transporte público, parte à reciclagem e ao reuso do lixo, além de tantas outras", afirmou o prefeito.

Ações e metas
Responsável por cerca de 60% das emissões de Fortaleza, o transporte tem recebido atenção especial. Ações no campo devem levar à redução de emissões de 82.000 tCO2e até 2020. As medidas incluem a substituição do transporte e mobilidade urbana energia, melhoria a construção civil e desenvolvimento urbano sustentável.

Medidas como ampliar a iluminação com lâmpadas de LED, contratar energia solar para ações em instituições públicas, estabelecer estratégias de redução de impactos na construção, por meio da eficiência energética e habitação, aumento da arborização na Cidade, além do aproveitamento de resíduos orgânicos, devem ser tomadas para a redução.

ANÁLISE

Poluentes são problema de saúde pública, lembra médica

Conforme dados divulgados pelo Hospital Universitário Milton Santos e professora da UFC, os poluentes são problema de saúde pública. Entre os principais afetados estão os pulmões. Além da fumaça das grandes cidades, também tem a poluição interna das unidades, com o ar condicionado e fogão a lenha ou a carvão, por exemplo. Os problemas gerados são diversos, principalmente nas crianças, que são mais suscetíveis a doenças respiratórias e alergias. Segundo a médica, não apenas metropolitana e transbrasiliana são ricas, mas também o interior de Pernambuco, acidente vascular cerebral (AVC) e infarto agudo do miocárdio. Políticas de diminuição do impacto de poluição nas metrópoles são as grandes ações apontadas por ela. Medidas paliativas são evitar ficar em ambientes de alta concentração de poluentes e atividades de lazer em áreas abertas, evitar ambientes fechados com ar condicionado, principalmente com pessoas fumantes, e lavar as mãos com frequência. "Sempre, precisamos sair de máscara, como em alguns países asiáticos", cita a médica. (Lucas Braga)

Saiba mais

Metas de redução em 2020
Transporte e mobilidade urbana: -122.140 tCO2e
Energia: -4.018 tCO2e
Resíduos: -42.449 tCO2e
Construção civil e desenvolvimento urbano sustentável: -81.100 tCO2e

Meta para 2020
redução de 35%, equivalente a 788.469 tCO2e.

Bate-pronto



Edilene Oliveira, coordenadora de políticas ambientais da Seuma

OPovo - Qual a base da Política de Desenvolvimento Urbano de Baixo Carbono?
Edilene Oliveira - Estamos trabalhando a Política de Baixo Carbono prevista na Política de Meio Ambiente. São três

eixos: planejamento e gestão dos sistemas urbanos; sustentabilidade e educação ambiental. Desde 2013, Fortaleza e Recife são cidades modelo do Brasil (Associação de Governos Dedicados ao Desenvolvimento Sustentável) e, até 2016, houve capacitação e intercâmbio com outras experiências internacionais. Recebemos apoio institucional, de onde também saíram dois aplicativos para que a população consiga medir sua pegada de carbono e pegada hídrica. Fortaleza é

quanto é sustentável.
OP - Quais os benefícios desses tratamentos ambientais?
Edilene - Além de melhorar a qualidade de vida e garantir condições melhores para quem vive em Fortaleza se habilita a receber recursos. Ajudamos a passar por auditoria em Meio Ambiente que faz com que Fortaleza reciba os 2% do ICMS destinados ao município, por exemplo. É necessário alcançar esse mínimo para garantir o aporte financeiro. Fortaleza está se capacitando tecnologicamente para captar recursos e trabalhar para ficar no topo dos rankings.

PRAÇAS E ÁREAS VERDES

Capital tem 123 espaços revitalizados e adotados

A expectativa é que este ano haja maior adesão ao programa. De janeiro a julho, já foram firmadas 20 adoções

Antes condenados pela falta de manutenção e infraestrutura pouco atrativa, espaços públicos como praças, jardins e canteiros têm ganhado outra projeção estética na Capital. A exemplo dos Jardins da Catedral Metropolitana, que passou a ter novo sistema de irrigação e paisagismo, inaugurados no início deste mês, um total de 123 logradouros já recebeu a intervenção.

Desde 2013, a Prefeitura de Fortaleza executa o programa Adoção de Praças e Áreas Verdes, quando pessoas físicas ou jurídicas manifestam interesse em revitalizar e fazer a manutenção dessas áreas públicas. Além das 475 praças da Capital, canteiros centrais e áreas verdes também podem ser adotados. Até agora, 28 bairros de todas as regiões da cidade entraram no programa municipal.

De lá para cá, esta iniciativa já rendeu, de acordo com a Secretaria Municipal de Urbanismo e Meio Ambiente (Seurma), uma economia de R\$ 20 milhões para



Um dos últimos logradouros adotados em Fortaleza foi o jardim da Catedral Metropolitana, que passou a ter novo sistema de irrigação e paisagismo, inaugurados no início deste mês. FOTO: ROJANO

os cofres municipais. A expectativa deste ano é superar o recorde de áreas adotadas, quando 31 equipamentos foram revitalizados. De janeiro a julho, já são 20 praças com adoção concluída e outra 17 em processo final. "É visível o aumento do interesse no programa não só de empresas, mas também de associações e sociedade civil organizada", considera a titular da Pasta, Águeda Muniz.

Revitalização aconteceu na Praça da Imprensa Chanceler Edson Queiroz, adotada pelo Sistema Verde Mares, entregue em julho de 2015. O equipamento de 9.750m² recebeu melhorias como piso intertravado, paisagismo, pista de cooper, área multifuncional, acessibilidade, piso podotátil, nova iluminação, além da instalação de academia ao ar livre e playground e estações do Bicicletear e dos carros

elétricos compartilhados. Todo o paisagismo foi recuperado e, com isso, uma nova ocupação começou a acontecer.

Responsabilidade
Mais aforçado, o verde que embelezou a lateral da Catedral, no Centro, tem a companhia agora de flores coloridas, palmeiras e carnaúbas ali plantadas. "Ficou mais bonito e bem arborizado. É um atrativo a mais para você

entrar e participar das celebrações. Isso também acaba chamando atenção dos turistas que passam por aqui", afirma a enfermeira Ana Paula, 35. Após dois meses de obra, o jardim do templo religioso contou ainda com a reforma do sistema de irrigação, além da recuperação e pintura do meio fio.

Para Carlos Davidson, gestor comercial da MKV Engenharia, empresa adiante da área verde da Catedral, o investimento de R\$ 60 mil na revitalização, é reflexo da preocupação do grupo com o meio externo. "Nós somos agentes conscientes da importância que é melhorar a qualidade de vida não somente das pessoas, mas sobretudo, do ambiente físico em que vivemos". A reforma, ele pondera, resgata nos frequentadores o sentimento de admiração e pertencimento.

Distante poucos metros do coração da cidade, a Praça Bárbara de Alencar, no bairro Aldeota, é aconchego para antigos moradores. Esse feito somente foi possível graças ao convênio de adoção firmado por uma empresa privada, em 2014. Com investimento de R\$ 600 mil, o espaço recebeu novo piso, bancos, iluminação, academia ao ar livre, qua-

ALCANCE

28

bairros da Capital participam do programa de Adoção de Praças e Áreas Verdes. De acordo com a Seurma, todas as regionais foram contempladas

dras esportivas e parquinho infantil. Equipamentos que embelezam um cenário onde a convivência era comprometida pela insegurança.

"Esse ponto era totalmente esquecido a começar pela falta de segurança. A iluminação da praça deixava muito a desejar, por isso que muita gente tinha medo de andar aqui", relembra o aposentado Antônio Ferreira, 75. Contudo, a revitalização deixou essas marcas no passado. "Hoje, você pode descansar debaixo da sombra dessas árvores ou até mesmo vir à noite com a família e receber novo piso, bancos, iluminação, academia ao ar livre, qua-

Márcia Travessoni

marcia.travessoni@diariodonordeste.com.br



Urbana

■ A secretária municipal de Urbanismo e Meio Ambiente, Águeda Muniz, participou, quinta e sexta, do curso "Como criar Modelos de Negócios para DOTS", organizado pelo WRI Brasil Cidades Sustentáveis, com apoio da Children's Investment Fund Foundation (CIFF) e da Citi Foundation, em São Paulo. A formação capacitou os participantes a estruturarem modelos de negócios eficientes para o investimento em Desenvolvimento Orientado ao Transporte Sustentável (DOTS) nas cidades.

AGOSTO

Eventos organizados / Publicações no site

Prefeitura de Fortaleza realiza III Semana Municipal da Qualidade do Ar



A Prefeitura de Fortaleza, por meio da Secretaria Municipal de Urbanismo e Meio Ambiente (Seuma), realiza a III Semana Municipal da Qualidade do Ar, entre os dias 7 e 11 de agosto. O objetivo é conscientizar a população sobre a importância de vivermos em uma cidade que respira um ar de boa qualidade.

Prefeitura realiza ação de educação ambiental na Praia de Iracema



A Prefeitura de Fortaleza, por meio da Secretaria Municipal de Urbanismo e Meio Ambiente (Seuma), realiza nesta quinta-feira (10/08), a partir das 15h, mais uma ação de educação ambiental como parte do Projeto Reciclando Atitudes na Praia, no calçadão do Aterro da Praia de Iracema.


Principais publicações no Facebook

- 175 curtidas



Astrid Câmara é servidora pública desde 1994. No ano de 2010, foi aprovada no concurso para fiscal municipal e, desde então, assumiu setores na Secretaria Municipal de Urbanismo e Meio Ambiente (Seuma), como a Célula de Controle da Poluição Sonora da Seuma, Coordenadoria de Licenciamento e Célula de Posturas e Edificações, gerência que ocupa atualmente. Astrid deu continuidade a importantes trabalhos desenvolvidos pelos setores. Entre as principais ações realizadas por ela estão a colaboração na implantação da regularização para Autorização de Propaganda Volante; ações no combate à poluição sonora em Fortaleza; participação no Programa Fortaleza Online e Estoque Zero, que visam a desburocratização e a emissão em menor tempo de documentos de licenciamento; cadastro das invasões em áreas verdes na cidade.

- 54 curtidas e 04 compartilhamentos



A paixão e o cuidado com o meio ambiente é o que inspira a vida da cearense Fabiana Barros Pinho. Formada em Geografia pela Universidade Estadual do Ceará (UECE), com especialização em Gestão Ambiental e Desenvolvimento Sustentável, ela começou a sua atuação voltada para as causas ambientais no ano de 2007. Em 2015, conheceu o projeto do Ecomuseu Natural do Mangue e de imediato se engajou como voluntária na equipe. Uma das atividades desempenhadas por Fabiana, no cotidiano do Ecomuseu, é o auxílio nas aulas de campo voltadas para educação ambiental. Além disso, ela também colabora com a elaboração de projetos, participa de eventos e ações de plantio e reflorestamento do mangue.

- 49 curtidas e 36 compartilhamentos



Nesta quinta-feira (10/08), às 15 horas, a Prefeitura de Fortaleza, por meio da Secretaria Municipal de Urbanismo e Meio Ambiente, realiza mais uma ação de educação ambiental do Projeto Reciclando Atitudes na Praia, no Calçadão do Aterro da Praia de Iracema. Traga o seu material reciclável e troque por uma muda de árvore! Seja um colaborador dessa ideia e ajude na sustentabilidade do Planeta. Participe!

- 26 curtidas e 12 compartilhamentos



É gratificante andar por nossa cidade e ver os mais diversos locais cuidados e adotados por empresa, associações e pessoas dedicadas com a cidade. Esse ponto é o jardim embaixo dos viadutos Reitor Antônio Martins e Celina Queiroz, na Avenida Engenheiro Santana Junior, adotado por uma empresa, um dos 123 espaços adotados por meio do Programa Adoção de Praças e Áreas Verdes, coordenador pela Secretaria Municipal de Urbanismo e Meio Ambiente (Seuma). O programa contempla praças, canteiros centrais, rotatórias, áreas verdes, jardins, dentre outros locais públicos.

Principais publicações na imprensa

O Povo

LEI DE USO E OCUPAÇÃO DO SOLO

O impacto econômico na vida de Fortaleza

Nova Lei de Uso e Ocupação do Solo altera a dinâmica socioeconômica para a Capital. Lei em vigor é de 1996. Entre as atualizações propostas estão o aumento da área de construção de estabelecimentos e criação de zonas especiais

Zonas Especiais de Dinamização Urbanística e Socioeconômica (Zesu)

Área Verde
Zona Especial de Dinamização Urbanística e Socioeconômica (Zesu) - Área Verde

Área Verde
Zona Especial de Dinamização Urbanística e Socioeconômica (Zesu) - Área Verde

Área Verde
Zona Especial de Dinamização Urbanística e Socioeconômica (Zesu) - Área Verde

Comparando as leis

Lei de 1996
Limita a altura dos prédios em determinadas áreas, o que impede a construção de edifícios modernos e a revitalização de áreas centrais.

Lei atual
Permite a construção de edifícios mais altos e modernos, promovendo a revitalização e o crescimento econômico da cidade.

22 pontos de ônibus

22 pontos de ônibus serão criados em áreas estratégicas da cidade para melhorar a mobilidade urbana.

Salva mais aplicativos

Novos aplicativos serão desenvolvidos para facilitar a vida dos cidadãos e melhorar a gestão pública.

Luos. O Centro de Fortaleza além do comércio popular

Zona especial que delimitaria o Centro sugere oportunidades para empresas de tecnologia - com a criação do Polo Tecnológico de Fortaleza. Investimentos seriam indutores do adensamento da região

Salva mais aplicativos
Novos aplicativos serão desenvolvidos para facilitar a vida dos cidadãos e melhorar a gestão pública.

Zedus 1 e 2 - Centro da Cidade

Salva mais aplicativos
Novos aplicativos serão desenvolvidos para facilitar a vida dos cidadãos e melhorar a gestão pública.

Nela Fontenele

Colunista do O Povo

Esta coluna é publicada de terça a sábado

Fortaleza. Câmara retoma votação da nova Lei de Uso e Ocupação

Para a manhã de hoje, representantes de cerca de 40 órgãos da sociedade civil planejam protesto contra a medida no Plenário. Prefeitura defende legalidade e necessidade da proposta, que deve ser aprovada com folga

Salva mais aplicativos

Novos aplicativos serão desenvolvidos para facilitar a vida dos cidadãos e melhorar a gestão pública.

As emendas mais polêmicas

As emendas mais polêmicas da nova Lei de Uso e Ocupação do Solo são discutidas e debatidas.

LEI DE USO E OCUPAÇÃO DO SOLO

O que muda em Fortaleza

1 Zona Especial de Dinamização Urbanística e Socioeconômica (Zesu)

Salva mais aplicativos
Novos aplicativos serão desenvolvidos para facilitar a vida dos cidadãos e melhorar a gestão pública.

2 ZEPH

Zona Especial de Planejamento Urbano e Habitacional (ZEPH) - Área Verde

3 Zoneamento Ambiental

Zoneamento Ambiental - Área Verde

4 Zedus

Zedus - Área Verde

5 ZEAS

ZEAS - Área Verde

6 Zepo

Zepo - Área Verde

Nela Fontenele

Colunista do O Povo

Esta coluna é publicada de terça a sábado

O POVO ECONOMIA

CAPITAIS LICENCIAMENTOS AMBIENTAIS

A secretária municipal de Urbanismo e Meio Ambiente de Fortaleza, Agueda Muniz, continua sendo o destaque da equipe da Prefeitura de Fortaleza no quesito divulgação dos projetos da cidade. Esta semana, ela participa do IX Encontro Nacional do Fórum de Secretários de Meio Ambiente das Capitais Brasileiras - CB27, realizado em João Pessoa. O encontro discute os licenciamentos ambientais e os processos de modernização dos sistemas.

PLANTANDO CONSCIÊNCIA, COLHENDO NATUREZA

Lixo e sujeira transformados em espaços floridos, limpos e bem cuidados na periferia de Fortaleza. Acompanhe a história de valorização do meio ambiente de André Nestor e Adriana Rodrigues.

“Casal Verde” faz florescer vida revitalizando áreas urbanas

FOTOS: RENATO MOREIRA



POR FELLIPE MÁLAGA
oenv@oestadoce.com.br

Um espaço inóspito, abarrotado de lixo, ocupado apenas por insetos, desprezado pela grande comunidade. A maioria dos populares que passou pelo pequeno girador no entroncamento das ruas Primeiro de Abril e Adelaide Paulino, no Parque Elizabeth II, enxergava somente um lugar sem graça, sem vida. Foi assim a maioria, não todos, porque André Nestor e Adriana Rodrigues olharam além do lixo, dos insetos, do desprezo.

O “casal verde” se apegou ao sentimento de poder fazer algo de positivo, apostou naousadia e no compromisso com o meio ambiente. A paisagem acizentada foi tingida de verde e a Natureza brotou do meio do nada – mas não do nada. Essa é a

história que O Estado Verde tem o imenso orgulho de contar nesta edição, um ótimo exemplo a ser seguido e propagado.

“Há oito anos, isso aqui não passava de um monte de lixo amontado, ninguém ligava pra esse lugar, era feio, maltratado, causava má impressão a quem passava por aqui, meus clientes ficavam com medo, isso sem falar no mau cheiro, nos incômodos e transtornos que sofriamos em decorrência disso”, esclarece André Nestor, homem simples, de meia idade, bastante esclarecido para o pouco estudo escolar: “Não frequentei o colégio, só sei o que e porque passo em frente a um quando venho para o meu comércio”.

Transformação

André – acompanhado da simpática Adriana, sua esposa e companheira de batalha – explica que foi remodelando a área da pequena rotatória,

limpando, melhorando uma coisa aqui, outra ali, refazendo, construindo, removendo o que não servia e, aos poucos, pequenas mudas de plantas foram florescendo. “Nossa intenção era deixar tudo isso aqui muito mais bonito, mais agradável a quem passasse por aqui”, pontua Adriana. E foi assim que nasceu a Praça Recanto das Flores.

“A princípio alguns duvidavam do nosso esforço, nos insultavam e até riam de nós, mas enquanto isso eu agarrava numa chibança e ia construindo esse espaço. Hoje, os que zombavam de mim e da minha esposa usufruem da nossa praçinha, ocupam os bancos para ler jornais, revistas, jogar conversa fora, hoje reconhecem que nosso trabalho valeu à pena”, relembra o proprietário de um frigorífico de médio porte que fica de frente ao espaço verde.

Com ajuda de um e de outro, inclusive de órgãos públicos ligados ao meio ambiente, o casal moldou,



Para Agueda Muniz, o cidadão precisa ficar a par dos detalhes da lei e que é preciso divulgação.

no PDP For para ampliar a Zona de Preservação Ambiental no município de Fortaleza. Esta foi ampliada em mais de 1,8 milhões de metros quadrados”.

Agueda reitera que o cidadão precisa ficar a par dos detalhes da lei e que é preciso divulgação. “Neste momento, é de fundamental importância a colaboração dos meios de comunicação, no sentido de esclarecer à população sobre a utilidade e os benefícios que a nova Luos proporciona sob a perspectiva da regulamentação das atividades já existentes, promovendo a sua participação no processo de desenvolvimento socioeconômico e geração de emprego e renda”, informa.

Seguindo abordando o tema com quem está por dentro do assunto, do ponto de vista sustentável, o ambientalista Remyer Holanda também deu seu parecer sobre a Luos. “Do ponto de vista ambiental, o ordenamento territorial urbano por meio de institutos legais como o Plano Diretor e a

Lei de Uso e Ocupação do Solo é de extrema importância para a definição de restrições quanto ao avanço do crescimento urbano sobre áreas naturais frágeis e a readequação daquelas que já sofreram impactos ambientais severos”.

A implementação das Zonas Especiais Ambientais (ZEA), das Zonas Especiais de Preservação do Patrimônio Paisagístico, Histórico, Cultural e Arqueológico (ZEPH) e a observância do princípio da sustentabilidade na implementação das Zonas Especiais de Dinamização Urbanística e Socioeconômica (ZEDUS) propostas na nova Luos de Fortaleza, são vantagens observadas na nova lei de parcelamento do solo urbano da capital cearense em se tratando de meio ambiente. Essas medidas trariam benefícios ao espaço natural da cidade como a conservação de ecossistemas naturais e a minimização de impactos atrelados às atividades diárias da população.



“O Plano Diretor é um guarda-chuva e sob o qual estão a Luos, o Código da Cidade, a lei do zoneamento ambiental”.

A lei que determina os tamanhos dos terrenos

Estamos falando da lei que estabelece critérios e parâmetros para o uso e ocupação do solo, com o objetivo de organizar, orientar e coordenar o desenvolvimento e o crescimento – da cidade. Essa lei contempla todo o território municipal – seja zona urbana ou rural. Nela, cidadãos poderão fazer consultas sobre os interesses dos terrenos da cidade, avaliando como (ou não) podem fazer uso de determinados espaços.


Com o aumento da população é preciso criar novas moradias, elevar os meios de transporte, melhorar a infraestrutura de lazer, já que todos precisam ter seus espaços e relações conectadas – moradias, serviços, comércio e indústrias. A Luos entra justamente aí, para mediar os conflitos que surgem com esse impacto do crescimento urbano, estabelecendo regras, normas e parâmetros.

Essa é aquela lei que determina os tamanhos dos terrenos, os recuos nas construções, a área máxima que pode ser construída, altura limite das edificações, dentre centenas de outros fatores. Mesmo que exista um espaço aberto de grandes dimensões na cidade não se pode sair construindo, é preciso consultar as normas para se ter a certeza de que ali será um bairro residencial, in-

dustrial, comercial ou mesmo de proteção ambiental. A lei visa, entre outras coisas, explorar as potencialidades do município e colocar em prática, cada vez mais, o desenvolvimento sustentável.

Pontos polêmicos

Algumas das emendas causam polêmicas como, por exemplo, o entendimento do Plano Diretor, de que em algumas regiões, estritamente comerciais, possam elevar a altura dos prédios e edificações, além de outras alterações. “Há pontos questionáveis. O maior limite para a altura dos prédios, a expansão de empreendimentos já consolidados e a possibilidade da construção de novos estabelecimentos em áreas sem a infraestrutura adequada podem resultar na supressão de espaços naturais, fragilização de ecossistemas, bem como no comprometimento da manutenção de serviços ambientais como a regulação da temperatura em pontos específicos da cidade, a ventilação, a regulação de enchentes e o usufruto de espaços para atividades de lazer”, conjectura Remyer Holanda. Porém, trataremos uma análise mais detalhada dos pontos discordantes em uma próxima edição.



SETEMBRO

Eventos organizados / Publicações no site

Prefeitura de Fortaleza participa da celebração do Dia Mundial de Limpeza de Praias, Rios e Lagoas



A Prefeitura de Fortaleza participa, por meio da Secretaria Municipal de Urbanismo e Meio Ambiente (Seuma), da comemoração do Dia Mundial de Limpeza de Praias, Rios e Lagoas - Clean Up the World 2017, neste sábado (16/09), a partir das 16h, na Praia de Iracema (trecho da orla localizado entre o Espigão da Rua João Cordeiro e a Ponte dos Ingleses), próximo ao Centro Cultural Belchior.

Praça Portugal comemora um ano de requalificação



Há um ano, a nova Praça Portugal estava sendo entregue para a população de Fortaleza totalmente reformada. O equipamento público, que faz parte da história da cidade, recebeu nova pavimentação, novas árvores, iluminação, além do ganho de mais uma faixa de tráfego, destinada ao melhor deslocamento do transporte público, garantindo um melhor fluxo de trânsito no local.

Publicações mais curtidas e compartilhadas no Facebook

- 87 curtidas e 90 compartilhamentos



Acesse: <https://urbanismoemeioambiente.fortaleza.ce.gov.br/urbanismo-e-meio-ambiente/445-parcelamento-uso-e-ocupacao-do-solo-lei-n-236-2017>

- 72 curtidas e 26 compartilhamentos



O fortalezense Cristiano Pereira, popularmente conhecido como Nick, é sociólogo formado pela Universidade Metodista de São Paulo, artista plástico e pesquisador sobre cultura negra. Ativista da promoção da igualdade racial, atualmente responde pela Coordenadoria da Política de Igualde Racial da Secretaria dos Direitos Humanos e Desenvolvimento Social. Como artista plástico e grafiteiro, Nick colabora com o Programa Reciclando Atitudes colorindo os muros da cidade com pinturas grafites que resultam em lindas artes com vários temas ligados à natureza e o meio ambiente. "Esta iniciativa é uma oportunidade de cuidarmos do espaço público que é de todos. O projeto é importante no sentido de despertar nas pessoas o sentimento de cidadania e a reflexão de um ambiente limpo, com bem-estar e qualidade de vida. Os problemas básicos da convivência nas ruas estão diminuindo. As pessoas passaram a ter um outro olhar. Tudo isso fortalece o convívio não permitindo que outras pessoas voltem a colocar lixo nos locais", assinalou.

- 73 curtidas e 03 compartilhamentos



Ainda não começou oficialmente, mas as primeiras flores da primavera já se abriram no Jacarandá que fica na entrada da sede da Secretaria Municipal de Urbanismo e Meio Ambiente (Seuma). A cidade ficará mais colorida com as flores que desabrocham das nossas árvores.

Viu uma árvore florida por aí? Tira foto e manda para a gente via inbox! As mais bonitas vamos publicar aqui na nossa página. [#primaveraemfortaleza](https://www.instagram.com/primaveraemfortaleza)

- 40 curtidas e 24 compartilhamentos



Neste sábado (16/09), às 16 horas, a Prefeitura de Fortaleza, por meio da Secretaria Municipal de Urbanismo e Meio Ambiente, celebra o Dia Mundial de Limpeza de Praias, Rios e Lagoas - Clean Up the World 2017, na Praia de Iracema (trecho da orla localizado entre o Espigão da Rua João Cordeiro e a Ponte dos Ingleses), próximo ao Centro Cultural Belchior. A ação contará com uma programação diversificada com coleta de resíduos na praia, abordagem educativa, exposição de lixo marinho retirado do Oceano Atlântico e uma oficina de bituqueira ecológica, utensílio feito com garrafa pet para armazenar bitucas de cigarro. Seja um colaborador dessa ideia e ajude na sustentabilidade do Planeta. Participe!

Principais matérias na imprensa

O Povo

Varejo. Com comércio 24 horas, incremento deve ser de até 15%

Projeto da Prefeitura que flexibiliza o comércio 24 horas nas Zedus e áreas específicas da Cidade está tramitando na Câmara. Setor também tem expectativa quanto a benefícios fiscais, Código de Obras e operações consorciadas

Italo Cavalcante
O plano de 2017 prevê o crescimento de 15% no varejo. O setor cresce entre 10% a 15% com as novas regras de funcionamento. O comércio 24 horas é uma das principais medidas de incentivo à atividade econômica. A Prefeitura de Fortaleza tem o projeto de flexibilizar o comércio 24 horas em algumas zonas da cidade e que está sendo discutido em algumas comissões da Câmara Municipal. O projeto prevê a criação de Zedus e áreas específicas de comércio 24 horas. O projeto também prevê a criação de benefícios fiscais, o Código de Obras e operações consorciadas. O projeto prevê a criação de Zedus e áreas específicas de comércio 24 horas. O projeto também prevê a criação de benefícios fiscais, o Código de Obras e operações consorciadas.



Italo da Souza, Agueda Muniz, Roberto Gomes e representantes do setor, antes na CCL.

O POVO ECONOMIA

nelafontenele@povo.com.br

Neila Fontenele
Colunista do NÚCLEO de Negócios do O POVO

Esta Coluna é publicada de terça a sábado

SEUMA SIMPLIFICAÇÃO DO AMBIENTE DE NEGÓCIOS

O processo de simplificação do ambiente de negócios em Fortaleza será apresentado hoje, no Palácio do Planalto, durante o workshop "Melhoria do Ambiente de Negócios 2017", promovido pelo Programa Bem Mais Simples Brasil (PEMSB).

A secretária Municipal de Urbanismo e Meio Ambiente de Fortaleza, Agueda Muniz, foi convidada pela Secretaria de Governo da Presidência da República para relatar os procedimentos que estão dando certo, a partir da implantação do Programa Fortaleza Online.

A secretária tem ressaltado as vantagens competitivas da Capital para atração de novos negócios, principalmente com a plataforma digital que facilitou os licenciamentos. Atualmente estão disponíveis 14 serviços prioritários, com boa aceitação principalmente das empresas da área de construção civil.

Funcionamento do comércio passará a ser decisão do Prefeito
Um dos pontos que deve ser discutido no projeto de lei é o funcionamento do comércio 24 horas. O projeto prevê a criação de Zedus e áreas específicas de comércio 24 horas. O projeto também prevê a criação de benefícios fiscais, o Código de Obras e operações consorciadas. O projeto prevê a criação de Zedus e áreas específicas de comércio 24 horas. O projeto também prevê a criação de benefícios fiscais, o Código de Obras e operações consorciadas.

CONSCIENTIZAÇÃO. Voluntários se unem para limpar Praia de Iracema

Cotidiano

Dia Mundial de Limpeza de Praias, Rios e Lagoa busca conscientizar sobre a destinação correta do lixo

Renildo Costa
renildocosta@povo.com.br

Copos, latidos e bitucas de cigarro. Tudo recolhido em faixas da praia de Fortaleza e que, sem destinação correta, vão para o oceano. Na tarde de ontem, um grupo de voluntários se reuniu na Praia de Iracema para receber lição dedicada na praia. Os visitantes também foram abordados por equipes de educação ambiental na ação desenvolvida no Dia Mundial de Limpeza de Praias, Rios e Lagoas. A data é comemorada, anualmente, no terceiro sábado de setembro. Em Fortaleza, o trabalho foi mobilizado pela



A limpeza foi feita no trecho da Praia dos Cruzes

Secretaria de Urbanismo e Meio Ambiente (Seuma). "Existem garrafas que morrem porque se alimentaram de plástico que estava na praia e foi para o oceano. Toda a vida marinha é afetada por essa ação", alertou o coordenador do projeto Limpando o Mundo, que organiza ações de limpeza e conscientização nas praias carentes há 21 anos. A voluntária Fran Oliveira, 22 anos, sabe dessa responsabilidade. Todo resíduo do que consume vai direto para a lixeira para não ter perigo de ser levado pelo vento até o mar. "Mas tem muita gente que não entende isso. Acha que tanto faz", diz. Para ela, fazem ações permanentes em locais movimentados. Na avaliação da secretária Agueda Muniz, titular da Seuma, a cidade tem que ser tanto da população quanto do poder público. "O papel do cidadão é não descartar corretamente aquilo que consume. O poder público deve orientar isso, garantir a limpeza e a educação ambiental, que vem sendo feita", acredita.

ANUNCIOS E PESSOAS
Um dos pontos que deve ser discutido no projeto de lei é o funcionamento do comércio 24 horas. O projeto prevê a criação de Zedus e áreas específicas de comércio 24 horas. O projeto também prevê a criação de benefícios fiscais, o Código de Obras e operações consorciadas. O projeto prevê a criação de Zedus e áreas específicas de comércio 24 horas. O projeto também prevê a criação de benefícios fiscais, o Código de Obras e operações consorciadas.

Funcionamento do comércio passará a ser decisão do Prefeito
Um dos pontos que deve ser discutido no projeto de lei é o funcionamento do comércio 24 horas. O projeto prevê a criação de Zedus e áreas específicas de comércio 24 horas. O projeto também prevê a criação de benefícios fiscais, o Código de Obras e operações consorciadas. O projeto prevê a criação de Zedus e áreas específicas de comércio 24 horas. O projeto também prevê a criação de benefícios fiscais, o Código de Obras e operações consorciadas.

SEUMA SIMPLIFICAÇÃO DO AMBIENTE DE NEGÓCIOS
O processo de simplificação do ambiente de negócios em Fortaleza será apresentado hoje, no Palácio do Planalto, durante o workshop "Melhoria do Ambiente de Negócios 2017", promovido pelo Programa Bem Mais Simples Brasil (PEMSB).

A secretária Municipal de Urbanismo e Meio Ambiente de Fortaleza, Agueda Muniz, foi convidada pela Secretaria de Governo da Presidência da República para relatar os procedimentos que estão dando certo, a partir da implantação do Programa Fortaleza Online.

A secretária tem ressaltado as vantagens competitivas da Capital para atração de novos negócios, principalmente com a plataforma digital que facilitou os licenciamentos. Atualmente estão disponíveis 14 serviços prioritários, com boa aceitação principalmente das empresas da área de construção civil.

Funcionamento do comércio passará a ser decisão do Prefeito
Um dos pontos que deve ser discutido no projeto de lei é o funcionamento do comércio 24 horas. O projeto prevê a criação de Zedus e áreas específicas de comércio 24 horas. O projeto também prevê a criação de benefícios fiscais, o Código de Obras e operações consorciadas. O projeto prevê a criação de Zedus e áreas específicas de comércio 24 horas. O projeto também prevê a criação de benefícios fiscais, o Código de Obras e operações consorciadas.

SEUMA SIMPLIFICAÇÃO DO AMBIENTE DE NEGÓCIOS
O processo de simplificação do ambiente de negócios em Fortaleza será apresentado hoje, no Palácio do Planalto, durante o workshop "Melhoria do Ambiente de Negócios 2017", promovido pelo Programa Bem Mais Simples Brasil (PEMSB).

A secretária Municipal de Urbanismo e Meio Ambiente de Fortaleza, Agueda Muniz, foi convidada pela Secretaria de Governo da Presidência da República para relatar os procedimentos que estão dando certo, a partir da implantação do Programa Fortaleza Online.

A secretária tem ressaltado as vantagens competitivas da Capital para atração de novos negócios, principalmente com a plataforma digital que facilitou os licenciamentos. Atualmente estão disponíveis 14 serviços prioritários, com boa aceitação principalmente das empresas da área de construção civil.



O POVO ECONOMIA

nelafontenele@opovo.com.br

DESBUROCRATIZAÇÃO CUMPRIMENTO DAS REGRAS

Nela Fontenele
Colunista do
Núcleo
de Negócios
do **O POVO**

Esta Coluna é
publicada de
terça a sábado



O projeto de desburocratização da Prefeitura de Fortaleza não representa um afrouxamento das fiscalizações. A secretária do Meio Ambiente do Município, Agueda Muniz, afirma que o processo foi facilitado, mas há uma agência com órgãos interligados para conferir o cumprimento das normas.

E fica o alerta: quem não cumprir o que está na documentação estará sujeito a punições e multas.

PRAIA DE IRACEMA

Mutirão de limpeza na orla

A ação foi promovida pela Seuma, na manhã de ontem, em alusão ao Dia Mundial de Limpeza de Praias, Rios e Lagoas

Um mutirão de limpeza foi realizado, ontem, no trecho da Praia de Iracema localizado entre o Espigão da Rua João Cordeiro e a Ponte dos Ingleses, próximo ao Centro Cultural Belchior. A ação ocorreu em alusão ao Dia Mundial de Limpeza de Praias, Rios e Lagoas - Clean Up the World 2017, promovido pela Secretaria Municipal de Urbanismo e Meio Ambiente (Seuma).

O mutirão contou com a colaboração de voluntários que auxiliaram na coleta de resíduos, limpando a faixa de praia, além de abordagens educativas com conscientização de banhistas e frequentadores. No local, também houve troca de materiais recicláveis por mudas de plantas nativas ou frutíferas, exposição de lixo marinho e uma oficina de bituqueira ecológica, utensílio feito com garrafa pet para armazenar bitucas de cigarro, a fim de



Voluntários auxiliaram na coleta de resíduos, limpando a faixa de praia, além de abordagens educativas com conscientização de banhistas e frequentadores.

evitar que os frequentadores descartem o resíduo na areia.

O objetivo foi sensibilizar a população para os benefícios de cuidar do ambiente marinho e das praias, biomas importantes para o equilíbrio ambiental do planeta, além de se constituírem locais de lazer e prática de esportes para moradores e turistas da Cida-

de. “Ações de preservação do meio ambiente são urgentes e necessárias para que tenhamos um equilíbrio planetário. Essa intervenção permitiu aos usuários da praia uma reflexão sobre o impacto de suas atitudes tanto no ambiente natural da praia quanto no mar”, explicou a titular da Seuma, Águeda Muniz.

OUTUBRO

Eventos organizados / Publicações no site

Prefeito Roberto Cláudio sanciona Política Municipal do Meio Ambiente de Fortaleza



O prefeito Roberto Cláudio sancionou nesta terça-feira (10/10), em seu gabinete, a Política Municipal do Meio Ambiente. O documento, que tem como base a Política Nacional do Meio Ambiente - Lei Federal nº 6338/81, foi elaborado a partir da premissa fundamental do planejamento integrado entre ambiente natural e ambiente construído, observando os Objetivos de Desenvolvimento Sustentável (ODS) da Organização das Nações Unidas (ONU). Nesse sentido, Fortaleza avança na busca por uma cidade mais sustentável.



Prefeito Roberto Cláudio assina ordem de serviço para construção do Parque da Longevidade e urbanização do entorno

Na manhã desta segunda-feira (09/10), o prefeito Roberto Cláudio assinou a ordem de serviço para início das obras de construção do parque urbano que integra a Operação Urbana Consorciada (OUC) do Sítio Tunga, Lei Nº 9.778\2011, no bairro Luciano Cavalcante. A iniciativa possibilitará a criação do denominado Parque da Longevidade, voltada para idosos, e a construção de importantes vias de acesso à região.

Publicações mais curtidas e compartilhadas no Facebook

- 55 curtidas e 04 compartilhamentos



Celebramos mais uma adesão ao Programa Adoção de Praças e Áreas Verdes de Fortaleza. Desta vez, os técnicos da Seuma assinaram termo de adoção da Praça do Chapolin, que fica localizada no Conjunto Ceará. A simpática dona Maria Rita será a responsável por cuidar e dar vida nova ao espaço adotado. Antes da adoção, ela já desenvolvia voluntariamente ações de limpeza e cuidado. Por meio do Programa Adoção de Praças e Áreas Verdes, pessoas físicas, entidades da iniciativa privada, empresas, sociedade civil organizada, associação de moradores, sociedade amigos de bairros, centros comunitários, dentre outros, podem adotar oficialmente um espaço em nossa cidade. Atualmente, Fortaleza conta com 127 espaços adotados.

- 101 curtidas e 12 compartilhamentos



Antônio Paulo Mariano é formado em Análise e Desenvolvimento de Sistemas Web e Pós-graduado em Gerência de Projetos de Tecnologia da Informação. Atua na Secretaria Municipal de Urbanismo e Meio Ambiente (Seuma) desde 2015, quando assumiu a unidade de desenvolvimento de sistemas. Antônio Paulo foi o responsável técnico de TI pela elaboração e implantação do Programa Fortaleza Online, ferramenta inédita no Brasil na emissão de licenças e autorizações de forma online e imediata. Também é responsável por gerenciar a equipe de desenvolvimento de sistemas da Seuma e por lançar novos produtos no Programa, que já disponibiliza 12 serviços.

- 13 compartilhamentos e 33 curtidas



O prefeito Roberto Cláudio sancionou nesta terça-feira (10/10), em seu gabinete, a Política Municipal do Meio Ambiente. O documento, que tem como base a Política Nacional do Meio Ambiente - Lei Federal nº 6338/81, foi elaborado a partir da premissa fundamental do planejamento integrado entre ambiente natural e ambiente construído, observando os Objetivos de Desenvolvimento Sustentável (ODS) da Organização das Nações Unidas (ONU). Nesse sentido, Fortaleza avança na busca por uma cidade mais sustentável.

- 60 curtidas e 25 compartilhamentos

Convite

 Prefeitura de Fortaleza
Fortaleza - Ceará

A Secretaria Municipal de Urbanismo e Meio Ambiente (Seuma) convida para a apresentação da **Nova Lei de Uso e Ocupação do Solo (Luos)**. O encontro acontecerá dia **20 de outubro, das 9 às 12 horas**, no cinema do Shopping Del Paseo.

Serviço
Apresentação da nova Luos
Horário: 9 às 12 horas
Local: Cinema do Shopping Del Paseo - Piso L3
Av. Santos Dumont, 3131 - Aldeota

APOIO:
 SHOPPING DEL PASEO
 ARCOPLEX CINEMAS



Principais publicações na imprensa

Diário do Nordeste

30 METROS

Grafite embeleza Mercado Central

O Mercado Central respirará mais colorido com a imensa intervenção em sua parede. Ainda em composição, a pintura de 30 metros feita pelos artistas Tereza Zequinha e Robério, do Acidum Project, foi inspirada nas mulheres de Fortaleza. A execução do painel, nomeado "Iracemas" conta com o apoio da Secretaria Municipal de Urbanismo e Meio Ambiente (Seuma), da gestão do Mercado Central e da Galeria Cétu. De acordo com Tereza, uma das pintoras, o projeto está em confecção há 6 meses e deve ser entregue neste domingo (15). O conceito principal é trazer a imagem de Iracema como uma mulher mais velha, sábia, e a base de toda a família.

Após um estudo sobre as três fases da vida (criança, adulto e idoso), os artistas fizeram um ensaio fotográfico em várias feiras de Fortaleza para identificar as mulheres. "O desenho não é exatamente da pessoa que a gente encontrou na feira, mas é um representativo, vai de cada um querer achar uma identidade para essa personagem, mas ela é tão comum quanto a gente. Todo mundo pergunta o motivo de ser uma velha e é esse questionamento que queremos trazer, como a gente lida com a beleza na velhice. Trouxemos uma figura super potente, forte, mas que às vezes é vista como uma figura



Serão utilizados 180 litros de tinta e mais de 200 sprays para fazer a pintura. FOTO: JOSÉ LEOMAR

frágil, quando na verdade ela é a base da família toda e isso tem muito a ver com nossa história", explica Tereza.

Para a pintura, que durará cerca de 10 dias, estão sendo usados mais de 180 litros de tinta e mais de 200 sprays de, pelo menos, 20 cores. De acordo com Tereza, esse é o primeiro de outros espaços mapeados para a intervenção artística na Capital.

A turista da Bahia Lígia Assunção, 68 anos, estava encantada. "Eu já tinha vindo aqui como comerciante. Esse lugar tem muita coisa maravilhosa. Aliás, essa cidade é linda, né? Essa parede só vem pra embelezar ainda mais", conta a senhora.

EGÍDIO SERPA
egidio-serpa@diariodonordeste.com.br



Nova Lei

No Shopping Del Paseo, a PMF apresentará sexta-feira (20), das 9 às 12 horas, a nova Lei de Uso e Ocupação do Solo (Luos). Uma boa chance que terá a sociedade para debater sobre sua cidade.

DOCTOR JOÃO MOREIRA

Rua do Centro será modelo de projeto urbanístico

Dez municípios brasileiros integram a iniciativa para adequar as ruas às necessidades da população

Uma nova perspectiva de melhoria surge para as vias brasileiras. O projeto Ruas Completas promove intervenções para aprimorar o ambiente viário e tornar mais segura a convivência entre pedestres, ciclistas, motoristas e usuários do transporte coletivo. Em Fortaleza, a Rua Doutor João Moreira, no Centro, foi escolhida pelo prefeito Roberto Cláudio como a primeira a ser submetida ao projeto.

A iniciativa, criada pela ONG WRI Brasil (World Resources Institute) junto à Frente Nacional de Prefeitos (FNP), está sendo desenvolvida no Distrito Federal e em nove municípios: Fortaleza, Porto Alegre, São Paulo, Salvador, Recife, João Pessoa, Campinas, Joinville e Juiz de Fora. Com o intuito de adaptar as ruas às necessidades da população, a ONG oferece apoio técnico gratuito às prefeituras, tanto na identificação de formas de financiamento como no projeto urbanístico e execução da obra, além de oficinas de trabalho para o engajamento da sociedade civil. "Estamos conscientemente importante para a cidade por ter vários prédios tombados em seu entorno, como a Fortaleza de Nossa Senhora de Assunção, o Passeio Público e a Santa Casa



de Misericórdia", explica Felipe Vitoriano, articulador da assessoria especial da Secretaria Municipal de Urbanismo e Meio Ambiente (Seuma), sobre a Rua Doutor João Moreira, escolhida para integrar as mudanças propostas pela iniciativa.

O projeto Ruas Completas, na capital cearense, é coordenado pela Seuma e desenvolvido pela Secretaria de Infraestrutura (Seinfra). Felipe Vitoriano destaca que a Rua Doutor João Moreira "tem faixas superdimensionadas e calçadas muito pequenas para o fluxo de pedestres".

Por isso, o novo modelo deverá implementar as seguintes medidas: reduzir as pistas de rolamento ao mínimo necessário pelo padrão internacional, substituir a faixa de estacionamento por uma ciclofaixa, aumentar as calçadas e elevar o nível das interseções na rua. De acordo com o articulador da assessoria especial da Seuma, a velocidade máxima da via será reduzida para 40 quilômetros por hora.

A ação serve como projeto piloto, com apenas uma via de cada município sendo analisada para receber as modificações adequadas, por enquanto. "Se uma rua em cada cidade não vai mudar a vida das pessoas, por isso queremos que esse modelo seja adotado como um padrão, de forma que todas as ruas sejam remodeladas ao longo do tempo", salienta Paula Santos, coordenadora de mobilidade ativa da WRI Brasil.

Redemocratização

Paula Santos explica que o objetivo é começar a mudar a percepção que os governantes e os engenheiros e arquitetos que projetam as cidades têm sobre os carros. "A gente quer reverter essa situação porque nós temos um modelo sustentável. Queremos tentar fazer com que essas pessoas comecem a projetar a cidade para a população, e não para veículos".

Antes, porém, é preciso determinar o que a WRI Brasil chama de "vocalização" da rua. "A vocalização a gente define pelo uso que a rua tem, de acordo com a quantidade de pedestres, fluxo de ônibus, de ciclistas ou carros", afirma Paula Santos. Segundo ela, o conceito da iniciativa é a redemocratização do espaço viário, visando reduzir acidentes e tornar as cidades mais vivas, com mais pessoas caminhando pelas ruas. A primeira fase do projeto em Fortaleza já foi concluída, mas ainda não há data para o início das obras. (Colaboração Barbara Câmara)

NOVEMBRO

Publicações mais curtidas e compartilhadas no Facebook

- 112 curtidas e 22 compartilhamentos



Com muito orgulho e emoção, a nossa coordenadora de Políticas Ambientais, Edilene Oliveira, foi eleita Servidora Destaque 2017, entre todos os concorrentes da Prefeitura de Fortaleza. A entrega do prêmio aconteceu nesta quarta-feira (01.11), durante o evento em comemoração ao Dia do Servidor Público. Edilene, recebeu das mãos do prefeito Roberto Cláudio, o troféu que simboliza toda sua dedicação e trabalho durante mais de 15 anos de serviço público. Durante o encontro, o Programa Fortaleza Online foi um dos finalistas no Prêmio Projeto Inovador, que elege as ações mais significantes e que tornam a vida da população de Fortaleza ainda melhor.

- 59 curtidas



A Secretária Municipal de Urbanismo e Meio Ambiente, Águeda Muniz, participou na manhã desta terça-feira (07/11) do InovaConstruir 2017, evento que apresenta as inovações e tecnologias, por meio de cases nacionais e internacionais de sucesso, aplicadas atualmente no mercado do ramo da construção civil. A titular da Seuma falou ao público do InovaConstruir sobre o conjunto de medidas e ações desenvolvidas pela Prefeitura de Fortaleza no sentido de melhorar o ambiente de negócios da cidade. Um exemplo disso é a nova Luos e o projeto Fortaleza Competitiva que ampliam o potencial de desenvolvimento do município. O evento reuniu empresários, engenheiros, arquitetos, investidores, estudantes e demais profissionais da área.

- 68 curtidas e 02 compartilhamentos



Este mês, o Destaque Seuma reconhece o trabalho desempenhado por parte da equipe técnica da Coordenadoria de Desenvolvimento Urbano (Courb) no processo de atualização das camadas de legislação urbanística do Sistema de Informação Territorial de Fortaleza em função da publicação da Lei Nº 236/2017, que dispõe sobre o parcelamento, o uso e a ocupação do solo.

Foram atualizadas as camadas de macrozoneamento e zonas especiais do Plano Diretor, a classificação viária da Luos, a camada de diretrizes de alargamento viário e gerado uma camada de parques e unidades de conservação. A equipe de trabalho é composta por profissionais da área de geografia e arquitetura e é responsável pela organização e geração de conteúdos e informações que compõem a cartografia do Município.

- 53 curtidas e 4 compartilhamentos



Desde 2013, o advogado Felipe Barros Pontes, formado em Direito pela Unifor, desempenha um papel importante na gestão municipal no que diz respeito à articulação política do Gabinete do Prefeito com a Câmara de Vereadores e a sociedade. O trabalho da articulação política tem resultado no aperfeiçoamento da interlocução entre as secretarias municipais, bem como com a sociedade, desta forma, consolidando o diálogo como elemento fundamental da democracia e auxiliando na compreensão dos compromissos da atual gestão para o desenvolvimento da cidade. Todos os projetos de lei que o Prefeito envia à Câmara são acompanhados por Felipe para que ele possa fazer o alinhamento e as justificativas necessárias junto aos setores interessados. As matérias relacionadas ao desenvolvimento urbano, meio ambiente e ao desenvolvimento socioeconômico da cidade, tais como a Luos, Outorga Onerosa, Lei do Direito de Construir, Política Municipal do Meio Ambiente, Lei que trata dos Alvarás e o Código da Cidade, são exemplos do trabalho da articulação política.

Principais publicações na imprensa

O Povo

Operações consorciadas e desenvolvimento

Marina Cavalcante Hissa
marina.hissa@fortaleza.ce.gov.br



Coordenadora de Desenvolvimento Urbano, na Secretaria de Urbanismo de Meio Ambiente de Fortaleza (Courb/Seuma)

No final do século passado, diante de um cenário de reestruturação econômica e produtiva e de demandas de infraestrutura e serviços, as parcerias público-privadas (PPP) se consolidaram como novos arranjos institucionais para dar respostas mais eficazes e soluções urbanas.

A Operação Urbana Consorciada (OUC), regulamentada pela lei federal nº. 10.257/2001, o Estatuto da Cidade, é um instrumento com fins de transformar uma área,

podendo tratar não apenas de novas regras urbanísticas, mas de toda uma reconstrução do tecido urbano, ambiental, econômico e social de um setor específico da cidade.

Fortaleza é uma das capitais brasileiras com o maior número de Operações Urbanas Consorciadas já foram entregues em Fortaleza: a operação do Riacho Maceió, do Jôquei Clube e a da Lagoa do Papicu.

Recentemente foram iniciadas as obras da Operação Urbana Consorciada Sítio Tunga, no bairro Luciano Cavalcante, com início de importantes obras viárias e a implantação de um parque urbano com mais de

40 mil metros quadrados. Outra operação urbana em andamento é a OUC Osório de Paiva, onde foram obtidos recursos para a construção de um equipamento cultural que já está com seu projeto em andamento para implantação.

O empenho na atração da iniciativa privada para as operações urbanas é essencial para o êxito delas, porém é ainda mais relevante manter o equilíbrio entre os interesses públicos e privados para que de fato se possa promover uma cidade mais justa e acessível a todos. Assim como toda grande oportunidade, sem dúvida a implantação de operações cada vez mais equilibradas socialmente e ambientalmente é um grande desafio para os planejadores e gestores urbanos.

FORTALEZA, NOVA LEI O MAPA QUE NASCE com a luos

Tudo começou em 2017, quando a Prefeitura de Fortaleza lançou o edital para a elaboração do Plano Diretor Municipal (PDM) 2017-2030. O plano, que define as diretrizes para o desenvolvimento da cidade, foi aprovado em dezembro de 2017 e está em vigor desde então. O plano prevê a criação de Operações Urbanas Consorciadas (OUCs) em áreas estratégicas da cidade, como o Sítio Tunga, o Riacho Maceió e a Lagoa do Papicu. O plano também prevê a criação de zonas de desenvolvimento econômico e social, como o Zóculo e o Parque de Inovação.



QUALIDADE DE VIDA E SUSTENTABILIDADE
Adequabilidade ao uso e ocupação do solo

Veja o que muda, por exemplo, nas vias locais

Viagem	Antes	Depois
Centro	100m	150m
Centro	150m	200m
Centro	200m	250m
Centro	250m	300m
Centro	300m	350m
Centro	350m	400m
Centro	400m	450m
Centro	450m	500m
Centro	500m	550m
Centro	550m	600m
Centro	600m	650m
Centro	650m	700m
Centro	700m	750m
Centro	750m	800m
Centro	800m	850m
Centro	850m	900m
Centro	900m	950m
Centro	950m	1000m

Viagem	Antes	Depois
Centro	100m	150m
Centro	150m	200m
Centro	200m	250m
Centro	250m	300m
Centro	300m	350m
Centro	350m	400m
Centro	400m	450m
Centro	450m	500m
Centro	500m	550m
Centro	550m	600m
Centro	600m	650m
Centro	650m	700m
Centro	700m	750m
Centro	750m	800m
Centro	800m	850m
Centro	850m	900m
Centro	900m	950m
Centro	950m	1000m



Neila Fontenele
Colunista do Núcleo de Negócios do O Povo

Esta Coluna é publicada de terça a sábado

O POVO ECONOMIA

nellafontenele@opovo.com.br

PREFEITURA E BIRD IMPLANTAÇÃO DE PROJETO

A Prefeitura de Fortaleza recebe até amanhã uma missão especial do Banco Mundial (Bird), que dará apoio à execução do Programa Fortaleza Cidade Sustentável (FCS). Um grupo de executivos examinará o andamento dos trabalhos, traçará novas estratégias e revisará o plano de ação com as salvaguardas sociais e ambientais.

O Bird está financiando US\$ 146,6 milhões do projeto Cidade Sustentável, cujo início é previsto o começo de 2018.

CINCO POSIÇÕES

Fortaleza sobe em ranking de cidades empreendedoras



Considerando apenas o Nordeste, Fortaleza passou de 7ª para 4ª lugar. No entanto, alguns pontos ainda precisam ser aprimorados na cidade e também no restante do Região, sobretudo o acesso ao capital. FOTO: FORTALEZA/SEBRAE

A Capital passou a ocupar a 24ª posição no Índice de Cidades Empreendedoras da Endeavor Brasil

Fortaleza subiu cinco posições no ranking geral no Índice de Cidades Empreendedoras (ICE) realizado pela Endeavor Brasil. A cidade figura atualmente em 24º no País. No Nordeste, a Capital cearense subiu de sétimo lugar para a quarta posição neste ano, aumentando inclusive a pontuação de 4,825 para 5,204. O maior destaque de Fortaleza foi no pilar Ambiente Regulatório.

Neste quesito, a cidade passou de 29ª posição para o segundo lugar no País, perdendo apenas para Joinville. De acordo com o coordenador da Endeavor no Nordeste, Pedro Almeida, Fortaleza ganhou destaque neste pilar por conta de três fatores. "A Capital do Ceará executa muito bem esses processos de regulação, levando integração entre os órgãos responsáveis pela abertura de empresas. O segundo ponto de destaque foi a disponibilização de informação. Eu posso ver claramente qual o processo que preciso ser feito, e a comunidade de informação. O terceiro ponto foi a digitalização que temo Fortaleza referência no País. É um trabalho muito difícil que está sendo executado", explica o coordenador.

NOTAS

Desempenho da Capital

Cidade	2017	2016
Rio de Janeiro	5,027	5,772
Aracaju	5,529	5,620
Natal	5,492	5,541
Fortaleza	5,204	4,826
Salvador	5,143	4,961
Terceira	5,081	5,487
José Pessoa	5,063	4,945
São Luís	4,806	4,768
Maceió	4,421	4,314

FONTE: ENDEAVOR BRASIL

Almeida também cita como benefícios a maior formalização dos empreendedores e o aumento da arrecadação tributária. "A economia informal é um grande problema e isso gera malefícios para a arrecadação. As receitas das prefeituras sofrem bastante com isso. Com a simplificação do processo, a gente consegue formalizar o empreendedor, gerando mais empregos na cidade. É um estímulo".

Abertura de empresas

Segundo o documento da Endeavor, no ano passado, eram necessários 266 dias para abrir uma empresa em Fortaleza. Neste ano, houve uma melhora significativa neste ponto. A cidade con-

segue reduzir esse tempo para apenas 43 dias. A Capital também diminuiu o tempo para regularização de imóveis. Enquanto que em 2016, eram necessários 190 dias, hoje são 139 dias. Apesar da queda, ainda é preciso avançar mais, segundo o coordenador da Endeavor.

"O pilar de Ambiente Regulatório pode ser muito útil e é muito influenciável pelos governos. Não se pode dizer pessimismo. É um olhar estratégico e isso pode voltar a ser um ponto de dificuldade para os empreendedores", completa.

Além disso, a recomendação dele é seguir simplificando outros processos. "O próximo passo é facilitar o pagamento de tributos. Tem de estar constantemente pensando nisso".

Dificuldades

Segundo Almeida, um dos pontos que precisam ser aprimorados, tanto em Fortaleza quanto no restante do Nordeste, é o acesso ao capital. "É um aspecto que necessita ser melhorado. Há uma dificuldade de captar recursos regionais".

O coordenador afirma que essa obtusidade é um convite para as empresas saírem de sua cidade para irem a São Paulo. "É uma deficiência muito grande na região. A gente não consegue crescer sem capital de risco. É fundamental ter um olhar diferenciado para isso", diz. Neste pilar, Fortaleza fica em 19º lugar no País, subindo três posições em relação a 2016. No Nordeste, Recife lidera, estando em 11ª posição entre as cidades brasileiras. O estudo da Endeavor também avalia pontos como infraestrutura, mercado, inovação, capital humano e cultura empreendedora. "Fortaleza tem muita variação de um ano para o outro nos demais pilares", diz.

Trabalho

O prefeito da Capital, Roberto Cláudio, afirma nas redes sociais, que vem implementando ações para facilitar a abertura de novos negócios. "O trabalho sério que a nossa gestão vem desempenhando colocou Fortaleza entre as cidades brasileiras que mais facilitam os negócios, abalado por isso para a geração de trabalho e renda".

O prefeito ainda destacou o Fortaleza Online, que reduz o tempo que se leva na resolução de processos burocráticos. "Já neste ano, com a implantação do Programa Fortaleza Competitiva, empreendedores usufruem de estímulos dados pela Prefeitura, como as Leis e Incentivos, as Parcerias Público Privadas (PPP), a desburocratização do ambiente de negócios e investimento em capacitação para o mercado de trabalho. Medidas como essas vêm transformando o cotidiano da cidade, estimulando o desenvolvimento dos negócios e criando novas soluções para Fortaleza", disse.

ESTÍMULO



"Com o Programa Fortaleza Competitiva, empreendedores usufruem de estímulos dados pela Prefeitura"

ROBERTO CLÁUDIO
Prefeito de Fortaleza

FORTALEZA

Projeto Orla deve ser atualizado até março

Plano deveria ter passado por avaliação em 2012, seis anos após a criação, mas a reunião nunca foi concretizada

NICOLAS PAULINO
Repórter



Fortaleza é um dos 17 municípios do litoral cearense que aderiram ao Projeto Orla, que busca aplicar diretrizes de disciplinamento. FOTO: EDUARDO QUERÍZ

Fortaleza tem 35km de orla distribuídos da Barra do Ceará à Sabiaguaba, passando pelo Porto do Mucuripe. Tal extensão, conhecida em todo o Brasil pelo potencial turístico, recebeu um plano de disciplinamento de uso e ocupação aplicado pelo Plano de Gestão Integrada (PGI) da Orla do Município, em 2006. Onze anos depois, contudo, o planejamento passará por revisão e atualização - prevista para março - visando atender a novas demandas da cidade e se adequar ao novo Plano Diretor Participativo de Fortaleza, esperado para o ano de 2019.

O PGI é fundamentado pelo Projeto Orla, coordenado pelo Ministério do Meio Ambiente (MMA) e pela Secretaria do Patrimônio da União (SPU), que busca aplicar diretrizes de disciplinamento da orla marítima de forma sustentável em conjunto com interesses econômicos, políticos, sociais e ambientais.

De acordo com o PGI de 2006, a orla alencarina foi dividida em cinco unidades de paisagem, com 17 trechos. A partir do mapeamento de cada área, foram

traçados três cenários: um atual, um tendencial e um desejado. O plano deveria ter passado por avaliação em 2012, seis anos após a criação, mas a reunião nunca foi concretizada. Até a próxima quinta-feira (30), ocorre, no Centro Cultural Belchior, na Praia de Iracema, uma oficina de revisão do plano entre a Prefeitura e outros órgãos e instituições que lidam com o litoral.

Segundo a titular da Secretaria de Urbanismo e Meio Ambiente (Seuma), Águeda Muniz, há uma necessidade de atualização. "Em 2006, o projeto Vila do Mar ainda não existia, a Sabiaguaba tinha outra realidade, a gente ainda pensava sobre a remoção dos tanques de combustí-

e ocupação desordenada, ressaltando o processo de viabilização de um empréstimo de R\$ 150 milhões de dólares junto ao Banco Mundial (Bird), por meio do Programa Fortaleza Cidade Sustentável. Desse montante, 40% serão destinados a soluções de saneamento da orla.

Ainda assim, para Águeda, a orla se configura "talvez, como o local mais democrático da Cidade", visto que é utilizada por trabalhadores do mar e por pessoas em busca de lazer e entretenimento. Por isso, a necessidade de escutar os envolvidos no cotidiano do local, como acredita o gerente da Célula de Planejamento e Gestão dos Sistemas Naturais da Seuma, André Arrais.

Cenário

"O objetivo desse primeiro ciclo de oficinas é atualizar o cenário atual e, a partir da percepção da comunidade, chegar num novo cenário desejado. Num segundo momento, faremos desenhos em campo, com moradores", diz. O próximo ciclo de oficinas acontece em janeiro. O cronograma de trabalhos tem conclusão prevista para fevereiro de 2018. Ainda conforme Arrais, o projeto precisa obedecer a questões patrimoniais, urbanísticas e ambientais. Enquanto aguarda as definições do PGI, a Prefeitura solicitou à União a gestão da orla de Fortaleza. Segundo Águeda Muniz, o gerenciamento traria mais facilidade na fiscalização e no licenciamento da região.

RECURSO

150

milhões deve ser o valor do empréstimo contratado pela Prefeitura junto ao Banco Mundial para, entre as ações, investir em soluções de saneamento da orla

vel da Praia do Futuro e a Beira-Mar ainda não existia, a Sabiaguaba tinha outra realidade, a gente ainda pensava sobre a remoção dos tanques de combustí-

PRÊMIO O ESTADO VERDE

Reconhecimento ao trabalho de quem destaca e privilegia a dimensão ambiental em sua área de atuação, coloca o tema em pauta e promove o desenvolvimento sustentável, no Ceará

Águeda Muniz, da Seuma, é a Personalidade Ambiental 2017

DA REDAÇÃO DO OEV
oev@oestadoce.com.br

O Prêmio O Estado Verde de Responsabilidade Ambiental 2017 vai para Águeda Muniz. A atual titular da Secretaria de Urbanismo e Meio Ambiente de Fortaleza (Seuma), a Doutora em Arquitetura e Urbanismo pela Universidade Federal do Rio Grande do Norte (UFRN) e ambientalista, como é costume, ficará sabendo que é a agraciada da terceira edição do prêmio, somente, após leitura desta notícia.

O reconhecimento é um desdobramento da publicação semanal O Estado Verde, do jornal O Estado, que tem como objetivo reconhecer o trabalho de uma pessoa que destaca e privilegia a dimensão ambiental em sua área de atuação, colocando o meio ambiente em pauta, para a promoção do desenvolvimento sustentável, no Estado do Ceará.

Merece

O nome de Águeda Muniz foi escolhido pela editora do O Estado Verde, Tarcília Rego, a partir das notícias e matérias publicadas no período de outubro de 2016 a setembro de 2017, no semanário e em outros veículos. "Estou muito segura da minha escolha", disse a idealizadora e editora da iniciativa de comunicação ambiental, do Jornal O Estado.

"Conheço poucas pessoas que trabalham tanto, com tanta responsabilidade e com resultados tão positivos,

para a melhoria contínua da qualidade ambiental de Fortaleza, como a titular da Seuma. E mais, em uma posição estratégica e de liderança, ela coloca, sim, o meio ambiente em pauta", afirma a editora.

Políticas

A frente de projetos como a informatização de uma série de serviços, ao assumir a Secretaria, em 2013, a gestora pública conseguiu acelerar significativamente a emissão de alvarás o que lhe rendeu prêmios. Outro destaque é a Política Ambiental de Fortaleza [em franco andamento], elaborada a partir do planejamento integrado entre ambiente natural e ambiente urbano.

Não podemos esquecer que a norma agrega a Política de Baixo Carbono, sancionada pelo Prefeito Roberto Cláudio, muito estratégica para Fortaleza, em relação à questão das mudanças climáticas.

Outro destaque, tratando-se de políticas públicas, foi a recente aprovação ou a modernização do código de posturas da Cidade, ou seja, a nova Lei de Uso e Ocupação do Solo (Luos). Na ocasião, sobre o assunto, Águeda disse à imprensa que "a atualização da Luos apresenta-se com o desafio de dinamizar as relações econômicas de Fortaleza permitindo ao cidadão o seu direito à Cidade".

Saiba mais

Antes de atuar como gestora pública na Prefeitura de Fortaleza, a doutora Águeda, já atuava na área de Plane-



FOTO SEUMA/ DIVULGAÇÃO

jamento Urbano e Regional, elaborando planos de desenvolvimento locais e regionais e projetos urbanísticos voltados para atividade turística sustentável.

Resultados positivos



Praça Dr. Antônio Prudentes

Esse ano, como resultado de uma gestão compromissada com o desenvolvimento sustentável a partir da estruturação de políticas, planos, programas, ações e projetos voltados para a área ambiental, o município de Fortaleza recebeu o Prêmio Sensibilidade Ambiental pelo êxito alcançado na Certificação Selo Município Verde, edição 2016, promovido pela Secretaria do Meio Ambiente do Estado do Ceará. Outro destaque da Política Ambiental de Fortaleza é a regulamentação do Sistema Municipal de Áreas Verdes. Das 229 praças implantadas e/ou reformadas na cidade, 163 foram adotadas ou encontram-se em processo de adoção por meio do Programa de Adoção de Praças e Áreas Verdes

DEZEMBRO

Eventos organizados / Publicações no site

Prefeitura de Fortaleza realiza X Fórum Adolfo Herbster



A Prefeitura de Fortaleza realizou, por meio da Secretaria Municipal de Urbanismo e Meio Ambiente (Seuma), nesta sexta-feira (15/12), o X Fórum Adolfo Herbster, no auditório da Universidade de Fortaleza (Unifor). Nesta edição, o evento teve como tema “Como aproximar a cidade ‘legal’ da cidade de ‘todos’” e contou com a participação de pensadores, profissionais urbanistas, estudantes e sociedade civil num debate de ideia sobre a cidade real e a cidade legal.

Prefeito Roberto Cláudio assina termo de cessão da orla de Fortaleza para gestão do Município



O prefeito Roberto Cláudio e o superintendente do Patrimônio da União no Ceará, Cláudio Cruz, assinaram, nesta quarta-feira (27/12), durante solenidade no Paço Municipal, o Termo de Adesão do Município de Fortaleza junto à Secretaria de Patrimônio da União (SPU), formalizando a cessão da orla marítima para gestão municipal. Com o acordo firmado, a Prefeitura poderá implementar políticas públicas para o desenvolvimento econômico e turístico dos da orla pelos próximos 20 anos.


Publicações mais curtidas e compartilhadas

- 156 curtidas e 06 compartilhamentos



Paulo Barreto Lucena é formado em engenharia civil pela Universidade de Fortaleza (Unifor). Em seu trabalho de conclusão de curso ele desenvolveu pesquisa relacionando o uso do solo e mobilidade. Ingressou no quadro funcional da Secretaria Municipal de Urbanismo e Meio Ambiente (Seuma) em janeiro de 2017, onde atua como analista na Coordenadoria de Desenvolvimento Urbanismo (Courb), sendo responsável por diretrizes do sistema viário básico para parcelamento do solo. No seu dia a dia de trabalho, ele contribui para as discussões sobre planejamento e soluções urbanas. Este ano, Paulo também colaborou com a formatação do projeto para disponibilização do sistema viário no Fortaleza Online.

- 21 curtidas e 25 compartilhamentos



FÓRUM ADOLFO HERBSTER

Prefeitura de Fortaleza
PÓS-UNIFOR

Programação:

8h30 - Credenciamento

9h - Painel I: "Planejamento urbano e ambiental"

Será discutido neste painel quais as dificuldades do ambiente regulatório de Fortaleza, tanto na legislação urbana, e como essas dificuldades podem melhor direcionar os planos e ações no planejamento.

10h - Painel II: "Inovações no Licenciamento"

A regulamentação do ambiente regulatório é essencial para garantir uma cidade mais inclusiva e competitiva. E com esse desafio que o programa Fortaleza Online busca conectar os agentes de regulamentação do licenciamento urbano, por meio de uma plataforma digital que possui objetivos de simplificação e integração dos procedimentos.

11h30 - Painel III: "Participação Social"

A participação social é fundamental na obtenção de planejamento compartilhado, no qual governo e sociedade agiram e decidem sobre política urbana e nos processos de implementação.

Data: 15 de dezembro
Horário: 8h30
Local: Auditório do bloco H da Universidade de Fortaleza - 2º andar
Avenida Washington Soares, 1321 - Edson Queiroz

- 42 curtidas e 04 compartilhamentos



Dona Benedita é um exemplo de sabedoria e amorosidade. No auge da sua melhor idade ela resolveu adotar a Praça do Chafariz, no bairro Padre Andrade. Ela cuida e revitaliza voluntariamente o espaço há mais de 30 anos. Antes de ser uma Praça o local era ocupado por uma rampa de lixo. Agora, Dona Benedita adotou oficialmente o espaço por meio do Programa Adoção de Praças e Áreas Verdes da Prefeitura de Fortaleza. Com a ajuda de outros moradores, o local recebe limpeza e decoração, transformando a área que antes era tomado por lixos em um local de convívio e bem-estar para a comunidade.

- 32 curtidas e 02 compartilhamentos



As ações de requalificação de pontos de lixo não param. Dessa vez a intervenção aconteceu no entorno da Escola Municipal Joaquim Nogueira, no bairro Antônio Bezerra. Além da limpeza do local, também foi realizada a pintura do muro com arte urbana e o plantio de novas 06 árvores do tipo ipê. A requalificação só foi possível graças à parceria da Escola com a Regional III e a comunidade. Os técnicos da Seuma realizaram uma palestra de conscientização sobre o descarte correto de resíduos e os cuidados com o meio ambiente na unidade educacional.

Principais publicações na imprensa

O Povo

Online. Total de licenças e alvarás já é 14% maior em Fortaleza neste ano

Até novembro de 2017, 22 mil documentos foram emitidos pelo programa Fortaleza Online. No ano inteiro de 2016, foram 19,3 mil licenças e alvarás

Beatriz Cavalcante

A Prefeitura de Fortaleza já superou, até 30 de novembro de 2017, em 14%, o número de licenças e alvarás emitido para construção e regularização de imóveis em todo o ano passado, quando chegou a 19,3 mil. Em relação a 2016, quando o sistema ainda não digitalizava 12 mil documentos, superando em 120% o resultado observado durante 2012.



Fortaleza Online destaca construção civil mais competitiva na Capital, segundo o Sincoscon-CE

A informação é da secretária Municipal de Urbanismo e Meio Ambiente (Semur), Agueda Muniz, "Fortaleza Online, neste ano de 2017, foi de muito mais recadastramentos. Ele chega no Brasil como produto pioneiro. Os estranhos no Rio de Janeiro, foram em Macaé, em Solvécio, e foram chamados pelo Ministério do Meio Ambiente para poder fazer a disseminação de conhecimento do programa", afirma.

Como o Fortaleza Online, licenciamentos e alvarás poderão sair em até 48 horas, que é o tempo de compensação bancária da taxa de documentação. Para realidades unifamiliares e casas gemêladas, de qualquer porte, comunitários e prestação de serviços com área até 750 metros quadrados (m²), o procedimento de licenciamento eletrônico é simplificado. O licenciamento simplificado para obras em empreendimentos da construção civil consiste no procedimento administrativo por meio do qual o órgão ambiental aprova, em única fase, a licenciamento e a instalação de obra ou empreendimento de médio porte, que são aqueles não enquadrados nos seguintes critérios: distritos e limitação de atividade classificados (m²), o procedimento de licenciamento eletrônico é simplificado, quando houver rebaixamento de nível freático quando localizados em zona de interesse ambiental (Soluçatua, Praia do Futuro, Coôco, na zona sul, entre outros).

Transparência. Lançado em 2016, o aplicativo é capaz de acompanhar o andamento de cada processo de licitação, desde a abertura de propostas até a assinatura do contrato. O sistema também permite que os cidadãos acompanhem o andamento de cada processo de licitação, desde a abertura de propostas até a assinatura do contrato.



Neila Fontenele, Colunista do Núcleo de Negócios do O Povo. Esta coluna é publicada de terça a sábado

O POVO ECONOMIA

FORTALEZA MODELO DE EMPREENDEDORISMO

A secretária de Urbanismo e Meio Ambiente, Agueda Muniz, comemora a mudança drástica da posição de Fortaleza na área de empreendedorismo. A capital, que já foi colocada na 29ª posição no ranking da Endeavor, agora está nas primeiras colocações no País.

Na avaliação, a mudança deve-se aos resultados dos programas Fortaleza Competitiva e Fortaleza Online, que facilitaram a liberação de alvarás considerados adequados às normas da cidade. Esta semana, representantes de 20 municípios pernambucanos estiveram em Fortaleza para conhecer os mecanismos de desburocratização.

Detalhe: Agueda diz que não houve afrouxamento da fiscalização, mas que ela é feita após a regulamentação da empresa.

Arturiano Dutra, Colunista do Núcleo de Negócios do O Povo. Esta coluna é publicada de terça a sábado

Fortaleza tem os melhores serviços do setor. Fortaleza Online, sistema da Prefeitura Municipal que integra o programa Fortaleza Competitiva e atraiu os cidadãos de forma que a solicitação de licenças e autorizações sejam solicitadas via Internet, elevou-se em 14% em relação a 2016. Este mês relacionado à desburocratização no licenciamento municipal para a área de telefonia, mudando a qualidade da sinal e da conexão no setor de telecomunicações da Capital.



Segundo a Prefeitura, as antenas precisam ser licenciadas com mais rapidez porque há grande volume de pedidos para a conexão na Capital

A secretária de Urbanismo e Meio Ambiente (Semur) de Fortaleza, Agueda Muniz, disse ao O Povo, que o prefeito Roberto Cláudio orientou as ações de Fortaleza Competitiva ao longo do dia 20. Ele se reuniu com os representantes dos municípios pernambucanos para discutir o modelo de empreendedorismo em Fortaleza. A secretária afirmou que o modelo de empreendedorismo em Fortaleza é baseado em três pilares: a transparência, a agilidade e a eficiência. Ela destacou que o sistema Fortaleza Online é uma ferramenta essencial para a melhoria da qualidade dos serviços prestados à população. Além disso, ela mencionou que o município de Fortaleza tem se destacado nacionalmente por sua capacidade de inovar e implementar soluções tecnológicas para melhorar a gestão pública e a experiência do cidadão.

60 dias é o tempo que uma empresa precisa para a Prefeitura licenciar e aprovar

documentos licenciados de forma automática, reduzindo a correção de erros e a necessidade de uma intervenção na qualidade de vida urbana. Conforme a Semur, o programa é uma alternativa para incentivar a competitividade do desenvolvimento urbano. Alguns critérios obrigatórios para a conquista da certificação Favor Verde incluem: a cobertura de vegetação; o reaproveitamento dos resíduos; o controle da poluição sonora e atmosférica.

Uma aproximação entre a cidade "legal" e a cidade de "todos"

Agueda Muniz, agueda.muniz@fortaleza.ce.gov.br



Titular da Secretaria Municipal de Urbanismo e Meio Ambiente (Semur)

Planejar a cidade é identificar as vocações que ela possui e qualificá-la por meio de uma legislação eficiente e inclusiva, contemplando aspectos de cidadania, qualidade de vida e respeito. Nesta perspectiva, Fortaleza desponta como cidade empreendedora e celebra conquistas que garantem a eficiência e a transparência da gestão pública. O Fórum Adolfo Herbster, instituído pela administração municipal no ano de 1979, foi palco de importantes debates para a cidade a exemplo dos temas: Operações Urbanas Consorciadas; sistema Fortaleza On-

line, que permite a emissão de licenças e alvarás do município pela internet; a Política Ambiental de Fortaleza e as novas legislações urbanísticas, como a nova Lei de Uso e Ocupação do Solo, o Código da Cidade e o Plano Diretor.

O Fórum é um instrumento democrático para a promoção de debates amplos sobre diversos temas que envolvem a problemática do desenvolvimento urbano de Fortaleza. O encontro foi o palco inicial dos debates sobre a legislação que regulamenta o Plano Diretor Participativo de Fortaleza, a Lei de Uso e Ocupação do Solo e o Código de Obras e Posturas do Município, em 2014, quando foram coletadas contribuições de todos os segmentos para os novos parâmetros legais da Cidade.

O X Fórum Adolfo Herbster - realizado com o tema "Como aproximar a cidade 'legal' da cidade de 'todos'", - este ano propõe um debate plural sobre as novas formas de relacionamento

dos cidadãos com a cidade real e a cidade legal, sob as perspectivas do planejamento, licenciamento, desenvolvimento socioeconômico e participação popular durante o encontro, o qual será demarcado por três painéis.

Os temas serão: Planejamento Urbano e Ambiental com uma abordagem voltada para as dificuldades do ambiente regulatório de Fortaleza, focado na legislação urbana; Inovações no Licenciamento, o Sistema Fortaleza Online como instrumento de gestão que visa à desburocratização e à simplificação dos licenciamentos e autorizações urbanas e ambientais para fomentar um ambiente regulatório favorável à competitividade urbana; e a Participação Social como parte fundamental na efetivação do planejamento compartilhado, no qual governo e sociedade opinam e decidem sobre política urbana e seu processo de implementação.



Neila Fontenele, Colunista do Núcleo de Negócios do O Povo. Esta coluna é publicada de terça a sábado

O POVO ECONOMIA

nellafontenele@opovo.com.br

INTEGRAÇÃO GESTÃO DA ORLA DE FORTALEZA

A assinatura do termo de gestão da orla de Fortaleza será discutida hoje, durante encontro entre a secretária Municipal de Urbanismo e Meio Ambiente de Fortaleza, Agueda Muniz, juntamente com os secretários Alexandre Pereira (Setfor), Manuela Nogueira (Seinf) e o procurador geral do Município, José Leite, em Brasília. Com a assinatura do termo, Fortaleza regulamentará a gestão da orla, além de uma maior efetividade na elaboração de políticas públicas ao longo da extensão Costeira e Patrimonial.

Fortaleza tem os melhores serviços do setor. Fortaleza Online, sistema da Prefeitura Municipal que integra o programa Fortaleza Competitiva e atraiu os cidadãos de forma que a solicitação de licenças e autorizações sejam solicitadas via Internet, elevou-se em 14% em relação a 2016. Este mês relacionado à desburocratização no licenciamento municipal para a área de telefonia, mudando a qualidade da sinal e da conexão no setor de telecomunicações da Capital.

A secretária de Urbanismo e Meio Ambiente (Semur) de Fortaleza, Agueda Muniz, disse ao O Povo, que o prefeito Roberto Cláudio orientou as ações de Fortaleza Competitiva ao longo do dia 20. Ele se reuniu com os representantes dos municípios pernambucanos para discutir o modelo de empreendedorismo em Fortaleza. A secretária afirmou que o modelo de empreendedorismo em Fortaleza é baseado em três pilares: a transparência, a agilidade e a eficiência. Ela destacou que o sistema Fortaleza Online é uma ferramenta essencial para a melhoria da qualidade dos serviços prestados à população. Além disso, ela mencionou que o município de Fortaleza tem se destacado nacionalmente por sua capacidade de inovar e implementar soluções tecnológicas para melhorar a gestão pública e a experiência do cidadão.

Fortaleza tem os melhores serviços do setor. Fortaleza Online, sistema da Prefeitura Municipal que integra o programa Fortaleza Competitiva e atraiu os cidadãos de forma que a solicitação de licenças e autorizações sejam solicitadas via Internet, elevou-se em 14% em relação a 2016. Este mês relacionado à desburocratização no licenciamento municipal para a área de telefonia, mudando a qualidade da sinal e da conexão no setor de telecomunicações da Capital.

Fortaleza tem os melhores serviços do setor. Fortaleza Online, sistema da Prefeitura Municipal que integra o programa Fortaleza Competitiva e atraiu os cidadãos de forma que a solicitação de licenças e autorizações sejam solicitadas via Internet, elevou-se em 14% em relação a 2016. Este mês relacionado à desburocratização no licenciamento municipal para a área de telefonia, mudando a qualidade da sinal e da conexão no setor de telecomunicações da Capital.

FORTALEZA COMPETITIVA

Novas ações para estimular economia

Mais uma rodada de resultados relacionados às ações e projetos do Programa Fortaleza Competitiva será apresentada hoje (21) pelo prefeito da Cidade, Roberto Cláudio. Na ocasião, também serão lançados novos produtos que tem o propósito de estimular a economia local.

O prefeito fará ainda um balanço do pacote de medidas que envolve incentivos e regulamentações com a apresentação dos resultados da nova Luos e do Refis. Estão previstos também o lançamento do Guia do Investidor e a sanção da Lei da Fração do Lote. Como parte dos Arran-

jos Públicos Privados será lançado o edital de Concessão dos Quiosques e para ampliar o alcance do cidadão e desburocratizar os serviços ofertados pelo Município, serão lançados mais quatro novos produtos na plataforma do Sistema Fortaleza Online: Licença para Antenas, Isenção de Licença para Antenas, Licença Ambiental Simplificada para Atividades e a Renovação do Alvará de Construção.

Como forma de fomentar o mercado de trabalho serão anunciados o edital para Mulheres Empreendedoras e o Catálogo Online do Empreendedor.

CONSTRUÇÃO CIVIL



Edifício de arranha-céu que mais unidades habitacionais serão construídas em um mesmo terreno. Alguns bairros poderão receber empreendimentos imobiliários com lançamentos em 2016.

Lei da Fração do Lote vai gerar R\$ 800 mi em novos negócios

Dentre as várias ações apresentadas pelo prefeito de Fortaleza lançou um guia para atrair investidores

HODIENUM DO NASCIMENTO

O prefeito de Fortaleza, Roberto Cláudio, sancionou, ontem (21), a Lei da Fração do Lote, que vai permitir a construção de um maior número de unidades habitacionais em um mesmo terreno. Estimativas preliminares do Sindicato da Indústria da Construção Civil do Ceará (Sincacec) apontam que a medida deve gerar cerca de R\$ 800 milhões em novos negócios nos próximos meses e cerca de 4 mil empregos diretos. Na ocasião, o prefeito também lançou o Guia do Investidor, que possibilita a disponibilização de informações com informações econômicas detalhadas. "O material traz mais segurança e transparência para os investidores", disse.

Em relação à Lei da Fração do Lote, Roberto Cláudio disse que "os meses seguintes construímos não só os terrenos, mas a gente pode aumentar o número dessas unidades". "A vantagem disso é que há um mercado imobiliário para esse tipo de construção. Então, agora vai incentivar o setor, assim, gerar emprego e renda. E, por outro lado, para famílias com falta de renda mais baixa, não vamos dar possibilidade de acesso à casa própria".

Segundo o presidente do Sincacec, André Montenegro, a sanção da Lei da Fração do Lote vai possibilitar que alguns bairros de Fortaleza, como Aldeota e Glauceiras, recebam empreendimentos imobiliários com milhares de unidades. "Onde se podia construir apartamentos de 200 metros quadrados (m²) agora eu posso construir dois de 60 m². A lei democratiza o espaço porque vou conseguir diminuir o tamanho do apartamento, tornando-o mais acessível", acrescenta Montenegro.

A Lei sancionada, ainda de acordo com o presidente do Sincacec, CE, também terá ganhos para o poder público, uma vez que a Prefeitura deverá arcar



O prefeito Roberto Cláudio destacou que a vantagem da iniciativa "é que há um mercado imobiliário para esse tipo de construção. Então, agora vai incentivar o setor e, assim, gerar e emprego e renda"

de todo mundo poder ter na sua cidade. É uma importante ferramenta para mostrar que Fortaleza está em bom, gerando atratividade para novos investimentos, não somente em um lado ou material. Está disponível ainda em português e inglês", afirmou secretário municipal de Desenvolvimento Econômico, Moisés Torgan.

Ações
Durante a apresentação dos resultados do Programa Fortaleza Competitiva, o prefeito também anunciou novos ações do programa, como o lançamento do edital de concessão dos quiosques e o Mulheres Empreendedoras, o Catálogo Online do Empreendedor, além de quatro produtos na plataforma do Sistema Fortaleza Online. De acordo com Roberto Cláudio, quanto novo processo ficará online na plataforma.

"A Licença Ambiental Simplificada, a renovação da Licença de Construção e duas licenças e alvarás para colheita de frutos, que vai facilitar o acesso à tecnologia", acrescenta.

De acordo com ele, as medidas ampliam o alcance do cidadão e disponibilizam os serviços ofertados pelo Município. Com o Programa Fortaleza Online, atualmente é possível emitir documentos que antes demoravam de 60 a 120 dias, para serem emitidos em apenas 48 horas. As autorizações e licenças são expedidas de forma imediata e gratuita, ou quando há necessidade de pagamento de taxa em até 48 horas, tempo para a compreensão dos dados.

Segundo o prefeito, Roberto Cláudio, o registro das atividades dos servidores municipais de 2016 deverá ser definido até o fim de fevereiro.

"A gente está discutindo ainda o Guia do Investidor, elaborado pelo Secretário Municipal de Desenvolvimento Econômico, pretende mostrar os novos investimentos que venham a aportar em Fortaleza, além de disponibilizar informações sobre a economia da cidade, bem como dados sobre infraestrutura, mobilidade, educação, meio ambiente e turismo, entre outros assuntos. "A novidade que o Guia contém é a disponibilidade de um botão

Concessão de quiosques por até 5 anos nas praças

Como parte dos Arranjos Públicos Privados, a Prefeitura de Fortaleza também lançou ontem o edital de Concessão dos Quiosques "Minu Negócio na Praça". O edital tem como objetivo a permissão de uso do espaço público para instalação de quiosques de empresas especializadas na área de alimentação por até cinco anos. "São 24 praças identificadas inicialmente, onde há maior interesse em estabelecer esses negócios. O objetivo é estimular o empreendedorismo e qualificar o espaço das praças via edital", explicou o prefeito Roberto Cláudio.

O interessado deverá apresentar uma contrapartida mínima de R\$ 20 mil e o licenciamento do quiosque em operação, com período de validade de dois meses no primeiro ano.

As empresas interessadas podem participar por meio de processo licitatório para concessão aos novos bairros disponibilizados, com três locais distintos.

Mulheres Empreendedoras
Também foi lançado, ontem, o edital do programa Mulheres Empreendedoras. O projeto, segundo o Prefeito da Capital, estimula o empreendedorismo feminino, possibilitando o acesso ao crédito orientado, além de capacitação consultoria gerencial, a partir de um contrato de prestação para desenvolvimento de propostas de negócios no valor de até R\$ 15 mil.

Inicialmente, serão 100 propostas de negócios em Fortaleza. Vai financiar a compra de máquinas, equipamentos e insumos. O beneficiário receberá apenas 60% do valor do crédito dado, com uma cobertura de até seis meses e pagamento em 15 parcelas sem juros", explicou o secretário municipal de Desenvolvimento Econômico, Moisés Torgan. De acordo com ele, "há uma pessoa que vai acompanhar esse negócio mensalmente no período de 12 meses com o objetivo de orientar as pessoas", concluiu (IHR).

Refis municipal negocia R\$ 91 milhões

A Prefeitura de Fortaleza arrecadou 79% a mais que o previsto com o Programa de Regularização Fiscal de Fortaleza (PRFZF 2017). Inicialmente, a previsão era recuperar cerca de R\$ 20 milhões. O resultado, no entanto, foi uma arrecadação de R\$ 34 milhões. Os números foram divulgados, ontem (21), pelo procurador-geral do Município, João Leite.

Segundo ele, mais de 9,5 mil contribuintes Pessoa Física e 916 contribuintes Pessoa Jurídica foram regularizados. Até hoje, R\$ 91 milhões foram negociados pelo programa.

"O Refis não era um instrumento arcaico, mas um regulador de situação dos contribuintes fortalezenses", afirmou João Leite. O Refis Municipal foi lançado em setembro deste ano e os descontos que chegaram a 100% sobre multa e juros de mora das dívidas tributárias.

O programa ofereceu negociação com o prazo de 12 meses e o fim de fevereiro para a regularização. "A novidade que o Refis trouxe foi a possibilidade de uma pausa que não é só regular. A gente quer ver se esse programa vai ser usado até o fim de fevereiro para regularizar", afirmou o procurador-geral do Município (IHR).

INICIATIVAS

Projetos Fortaleza competitiva

- Lançamento da Guia do Investidor
- Sanção da Lei da Fração do Lote
- Lançamento dos editais de Concessão dos Quiosques
- Edital de Mulheres Empreendedoras
- Lançamento do Catálogo Online do Empreendedor

Inclusão de quatro novos produtos da plataforma do Sistema Fortaleza Online:

- Licença para Antenas
- Isenção de Licença para Antenas
- Licença Ambiental Simplificada para Atividades
- Renovação do Alvará de Construção

colar mais impostos. Segundo Montenegro, as empresas do setor da construção ainda terão custos proporcionalmente na nova Lei, mas garante que os impac-

TRABALHO

2 mil empregos diretos devem ser gerados nos próximos meses no setor da construção civil devido à sanção da Lei da Fração do Lote

mais segurança para os investidores", disse.

Estímulo ao investimento
Além do Guia do Investidor, elaborado pelo Secretário Municipal de Desenvolvimento Econômico, pretende mostrar os novos investimentos que venham a aportar em Fortaleza, além de disponibilizar informações sobre a economia da cidade, bem como dados sobre infraestrutura, mobilidade, educação, meio ambiente e turismo, entre outros assuntos. "A novidade que o Guia contém é a disponibilidade de um botão

tos são muito positivos. "Em seis meses, nós teremos uma ideia clara, mas não acho possível emitir procedimentos. É um novo mercado que se abre em que se dá

EDUCAÇÃO AMBIENTAL

Programa Reciclando Atitudes, acredita na capacitação, no envolvimento e na sensibilização do sentimento de pertencimento, junto ao do cidadão; Já requalificou 202 pontos em Fortaleza

No lugar de lixo arte, árvores e flores

POR TARCILIA REGO
tarciliarego@gmail.com

Quase que diariamente, ao transitar na Rua Pinto Madeira com a Gonçalves Ledo, o cidadão que por ali passasse, deparava-se com um espantoso acúmulo de lixo. De sofás a entulhos, sacos de lixo com restos de alimentos e até mesmo recicláveis eram descartados, diariamente, sobre o passeio.

Uma cena deprimente, como se quem jogava os resíduos ali, não vivesse em Fortaleza ou então, não tivesse qualquer sentimento de pertencimento para com a localidade e não fizesse parte integrante de um sistema maior, que é a nossa cidade.

Eu disse jogava, por que recentemente, o cenário, naquele espaço mudou. Um dia, graças a intervenção do Projeto Reciclando Atitudes na Cidade, parte integrante do Programa Reciclando Atitudes, o ponto de lixo foi requalificado e como um milagre virou um local agradável e humanizado. O muro, antes, sujo e insalubre, recebeu boas e coloridas pintadas, retratando a natureza.

Requalificação
O Projeto Reciclando Atitudes na Cidade, parte integrante do Programa Reciclando Atitudes, que tem à frente, a educadora ambiental, Edilene Oliveira, coordenadora de Políticas Ambientais da Secretaria Municipal de Urbanismo e Meio Ambiente (Seuma), tem a função de requalificar espaços de descarte inadequado de lixo, por meio de artes de rua, fiscalização, educação ambiental e ciclonamento, no entorno desses pontos, em toda Fortaleza.

"Já estamos com 202 pontos requalificados. Requalificar, não é só retirar o material que ali é descartado. Quando começamos a fazer os pontos de lixo, eu disse logo: não quero 'boneco cabeção', não quero grafite agressivo. Nada contra a arte urbana, mas nos pontos requalificados, eu quero flores, borboletas. Foi aí que começou o movimento, no lu-



Meses depois de requalificado, ponto na Pinto Madeira com a Rua Gonçalves Ledo foi pichado

gar de lixo árvores e flores."

Para a decepção dessa que lhes escreve e de alguns transeuntes e moradores do entorno, meses depois de requalificado, o espaço na Pinto Madeira foi literalmente pichado. Sobre a bonita natureza que havia sido pintada no muro, como uma tormenta, surgiram rabiscos e expressões indelegáveis, de cor preta. Ficou feio...

O cidadão Tasso Gonçalves não gostou nada da "sujeira visual". Ele passou por acaso no logradouro - estava indo ao médico, quando viu a parede toda pichada tentando encobrir a leve e "bacana" pintura, resultado da requalificação do ponto. Ele ficou zangado.

"É um delinquente, ele não tem respeito para com a sociedade. Para mim,

quem fez isso é um marginal. Ele não tem esse direito e merece ser punido severamente. Isso não é, e nunca foi protesto, é falta de cultura", disse Tasso Furtado, que referia-se a identificar como um cidadão que ama Fortaleza.

Desconstruir

Perguntamos para a educadora ambiental e coordenadora de Políticas Públicas da Seuma, o que pode estar por trás desse comportamento, essa atitude nada cidadã. A impressão é que para esta pessoa, a sua casa é da porta pra dentro, da porta para fora ela não se implica e o problema é do poder público e ele que resolva.

Para Edilene, trata-se do entendimento do conceito de casa e cidade. "O Recicla Atitudes trabalha

buscando desconstruir o 'rebola no mato' o 'botar fogo', atitudes que têm a ver com práticas exercidas, quando boa parte dos cidadãos, ainda residia no interior e que passa a replicar na cidade, sem perceber as diferenças de ambientes.

"Lá no interior ao terminar de varrer a casa, a gente apanhava tudo em uma lixeira de palha e jogava por cima da cerca, direto no mato. Descascava batatas, frutas, e sem medo, jogava tudo no mato", conta Edilene, lembrando o tempo em que vivia com sua avó, no interior do Ceará.

"Quando as pessoas se mudam para os centros urbanos, trazem o velho hábito. Mas jogar um carvão de manga, no terreiro, era bem dife-

Solange Palhano NOTAS

solangepalhano@oestadoce.com.br

Águeda Muniz recebe troféu O Estado Verde de Responsabilidade Ambiental



A secretária do Meio Ambiente de Fortaleza, Águeda Muniz, recebeu o troféu simbólico do Prêmio O Estado Verde de Responsabilidade Ambiental - 2017. O nome da arquiteta e urbanista foi escolhido pela importância estratégica de conectar os aspectos ambientais à gestão pública municipal, contribuindo com a agenda de desenvolvimento sustentável da capital cearense. O reconhecimento é um desdobramento da publicação semanal do caderno O Estado Verde, do jornal O Estado



DESTAQUE SEUMA

JANEIRO



Cícera Gonçalves é servidora da Secretaria Municipal de Urbanismo e Meio Ambiente (Seuma) desde 2015, após passagem pelo setor pessoal, assumiu a coordenação da Central de Atendimento do órgão. No setor, coordena o recebimento de processos que dão entrada na Seuma, o acompanhamento de todo material em andamento, controle de prazos, recebimento de ofícios que chegam até a Secretaria, além de supervisionar o atendimento ao público. Cícera, parabéns por sua dedicação, você é a nossa Destaque Seuma!

FEVEREIRO



Carlos Eduardo Oliveira entrou na Secretaria Municipal de Urbanismo e Meio Ambiente (Seuma) em 2016. Mesmo com pouco tempo, já demonstrou todas suas qualidades e sua dedicação no trabalho. Suas atividades se iniciaram auxiliando os fiscais municipais nas ações de combate à poluição visual e sonora, logo depois foi direcionado à Central de Atendimento da secretaria. Hoje, atua na Célula de Gestão Administrativa, realizando diversas funções, como no atendimento das solicitações ao almoxarifado, no controle das reservas das salas de reuniões e auditório, auxilia na manutenção do órgão, além de controlar o recebimento de mercadorias que chegam à Seuma.

Carlos, parabéns por sua dedicação e empenho na realização de suas funções. Você contribui para uma cidade melhor!

MARÇO




Cristiane Herculano é administradora e fiscal municipal desde 2010. Em 2015, passou a gerenciar a Célula de Controle de Poluição Visual, setor responsável por controlar todo tipo de propaganda irregular na cidade. Cristiane participou de importantes ações dentro da célula, como o controle de publicidade durante a Copa das Confederações e Copa do Mundo, além de retiradas de grandes placas irregulares nas principais avenidas da cidade, como Dom Luis, Bezerra de Menezes e João Pessoa. Participou também da elaboração do Projeto de Lei que trata sobre o ordenamento dos elementos que compõem a paisagem Urbana e Código da Cidade.

ABRIL




Isabelle Monteiro é arquiteta e urbanista e atua na Secretaria Municipal de Urbanismo e Meio Ambiente (Seuma) desde sua graduação, em 2015. É articuladora da Célula de Negócios Urbanos, responsável por gerenciar as Operações Urbanas Consorciadas (OUC), Outorga Onerosa e Transferência do Direito de Construir, instrumentos urbanos importantes para o desenvolvimento da cidade. A OUC é utilizada pela Prefeitura de Fortaleza para que a cidade seja beneficiada com intervenções planejadas entre o Poder Público e o setor privado, responsável pelos investimentos. Isabelle é peça chave para o bom andamento das cinco Operações que estão atualmente em processo na cidade, dentre elas a do Parque do Riacho Maceió, Osório de Paiva e Dunas do Cocó.

MAIO



Veridiana Barros atua na Secretaria Municipal de Urbanismo e Meio Ambiente (Seuma) desde 2015. Ingressou como recepcionista e atualmente exerce a função de atendente na Central de Atendimento ao Público. Em sua função diária, acolhe e encaminha processos referentes a licenciamentos (ambiental, LO, LI, LP e outros), certidões, alvará de construção, cadastro técnico, publicidade poluição visual e sonora, dentre outros. Após análise os processos são direcionados para os setores específicos. Orientação sobre documentos e emissão de taxas. A Central de Atendimento é a porta de entrada de um bom relacionamento entre instituição e público. A equipe de atendimento da Seuma trabalha no sentido de aprimorar a comunicação interpessoal, visando a excelência no atendimento aos clientes. A Central prima por um atendimento ao público de qualidade, adotando procedimentos adequados à boa comunicação e orientação técnica específica dos serviços.

JUNHO



Eliene Oliveira é advogada, formada pela Universidade Estadual do Rio Grande do Norte, e fiscal municipal desde 2012. Em 2015, foi nomeada articuladora da Célula de Alvará de Funcionamento e Autorizações (Ceaf). Eliene participou ativamente do desenvolvimento de estratégias internas para o setor e ficou responsável por integrar a Seuma à Rede Sim. Com a sua colaboração, a área passou a gerenciar e analisar os processos de licenças para publicidade e utilização sonora. O trabalho desempenhado por Eliene reflete diretamente na qualificação e fiscalização dos licenciamentos de atividades e empreendimentos conforme a legislação em vigor. Atualmente, o seu trabalho está focado no aprimoramento dos serviços da plataforma Fortaleza Online.

JULHO



Marília Gadelha é formada em Turismo e Hotelaria pela Universidade de Fortaleza (Unifor). Em 2013 ingressou na Secretaria Municipal de Urbanismo e Meio Ambiente (Seuma) para secretariar as atividades do Gabinete, cargo que exerceu até 2015. Após essa experiência, Marília foi promovida e assumiu a função de Secretária Executiva da Comissão Permanente de Avaliação do Plano Diretor (CPPD). O trabalho desempenhado por Marília reflete no acolhimento e encaminhamento de projetos especiais que são analisados e aprovados nas reuniões ordinárias e extraordinárias da CPPD. O papel da CPPD é propor as diretrizes gerais da Política de Desenvolvimento Urbano de Fortaleza, acompanhando a sua execução e assessorando ao Prefeito de Fortaleza nas questões referentes à Política Geral de Desenvolvimento Urbano. Marília é um exemplo de garra, persistência e ascensão profissional no

quadro de colaboradores da Seuma.

AGOSTO



Astrid Câmara é servidora pública desde 1994. No ano de 2010, foi aprovada no concurso para fiscal municipal e, desde então, assumiu setores na Secretaria Municipal de Urbanismo e Meio Ambiente (Seuma), como a Célula de Controle da Poluição Sonora da Seuma, Coordenadoria de Licenciamento e Célula de Posturas e Edificações, gerência que ocupa atualmente. Astrid deu continuidade a importantes trabalhos desenvolvidos pelos setores. Entre as principais ações realizadas por ela estão a colaboração na implantação da regularização para Autorização de Propaganda Volante; ações no combate à poluição sonora em Fortaleza; participação no Programa Fortaleza Online e Estoque Zero, que visam a desburocratização e a emissão em menor tempo de documentos de licenciamento; cadastro das invasões em áreas verdes na cidade.

SETEMBRO



Pamela Pimentel é Arquiteta e Urbanismo pela Universidade de Fortaleza. Após sua graduação e experiências na elaboração de projetos, ingressou na Secretaria Municipal de Urbanismo e Meio Ambiente (Seuma). Mesmo com pouco tempo de experiência profissional, Pamela já se destacou em importantes trabalhos. Hoje, atua na Célula de Normatização da Coordenadoria de Desenvolvimento Urbano (Courb), analisando projetos especiais, principalmente os que são discutidos na Comissão Permanente de Avaliação Permanente do Plano Diretor (CPPD). Pamela também se destacou durante o processo de aprovação da nova Lei de Uso e Ocupação do Solo (Luos), auxiliando na elaboração de emendas e mapas.

Pamela, sua dedicação, empenho, competência e determinação fizeram de você Destaque Seuma!

OUTUBRO



Antônio Paulo Mariano é formado em Análise e Desenvolvimento de Sistemas Web e Pós-graduado em Gerência de Projetos de Tecnologia da Informação. Atua na Secretaria Municipal de Urbanismo e Meio Ambiente (Seuma) desde 2015, quando assumiu a unidade de desenvolvimento de sistemas. Antônio Paulo foi o responsável técnico de TI pela elaboração e implantação do Programa Fortaleza Online, ferramenta inédita no Brasil na emissão de licenças e autorizações de forma online e imediata. Também é responsável por gerenciar a equipe de desenvolvimento de sistemas da Seuma e por lançar novos produtos no Programa, que já disponibiliza 12 serviços.

NOVEMBRO



Este mês, o Destaque Seuma reconhece o trabalho desempenhado por parte da equipe técnica da Coordenadoria de Desenvolvimento Urbano (Courb) no processo de atualização das camadas de legislação urbanística do Sistema de Informação Territorial de Fortaleza em função da publicação da Lei Nº 236/2017, que dispõe sobre o parcelamento, o uso e a ocupação do solo.

Foram atualizadas as camadas de macrozoneamento e zonas especiais do Plano Diretor, a classificação viária da Luos, a camada de diretrizes de alargamento viário e gerado uma camada de parques e unidades de conservação. A equipe de trabalho é composta por profissionais da área de geografia e arquitetura e é responsável pela organização e geração de conteúdos e informações que compõem a cartografia do Município.


DEZEMBRO



Paulo Barreto Lucena é formado em engenharia civil pela Universidade de Fortaleza (Unifor). Em seu trabalho de conclusão de curso ele desenvolveu pesquisa relacionando o uso do solo e mobilidade. Ingressou no quadro funcional da Secretaria Municipal de Urbanismo e Meio Ambiente (Seuma) em janeiro de 2017, onde atua como analista na Coordenadoria de Desenvolvimento Urbanismo (Courb), sendo responsável por diretrizes do sistema viário básico para parcelamento do solo. No seu dia a dia de trabalho, ele contribui para as discussões sobre planejamento e soluções urbanas. Este ano, Paulo também colaborou com a formatação do projeto para disponibilização do sistema viário no Fortaleza Online.

DESTAQUE SEUMA CIDADÃO

JANEIRO



A paixão pela cidade escolhida para criar os filhos e ver crescer os netos... É isso que move Rusty Sá Barreto, fundador do Ecomuseu Natural do Mangue, um pernambucano apaixonado por motocicletas que chegou ao Ceará há mais de 18 anos. “Queria montar um negócio voltado para o público de motociclistas, mas me deparei com o mangue e comecei, sempre acompanhado de voluntários, parceiros, amigos, esse trabalho de sensibilização”. Agora, já há cerca de 15 anos instalado na Sabiaguaba, o equipamento é referência e integra a Rede Cearense de Museus Comunitários.

FEVEREIRO



O Engenheiro Ambiental Santiago de Souza Freitas integra a equipe da Ecogest Engenharia. A empresa atua junto ao segmento de estudos ambientais e de segurança do trabalho, desenvolvendo ações sustentáveis que visam conciliar o desenvolvimento econômico e o controle ambiental. Ele aposta na força do trabalho cooperativo para construir uma cidade dinâmica e plural. Há 07 anos no segmento do meio ambiente ele é responsável pela aprovação de 74 Planos de Gerenciamento de Resíduos Sólidos (PGRS) online, destes 100% foram aceitos com louvor, especialmente no segmento automotivo de Fortaleza, dando-lhe uma nova roupagem através de um trabalho de conscientização e sensibilização no tocante do gerenciamento dos resíduos recicláveis e perigosos.

MARÇO



O Tecnólogo em Gestão Ambiental pelo IFCE e Doutor em Engenharia Civil pela UFC, Gemelle Oliveira Santos, é professor efetivo da área de Química e Meio Ambiente do IFCE. Atualmente, ele desenvolve atividades e pesquisas voltadas para a gestão e gerenciamento de Resíduos Sólidos Urbanos e impactos ambientais. Como resultado da sua experiência acadêmica passou a publicar livros sobre essa temática com abordagem na relação com os catadores, aterros sanitários, gases de aterros, reuso de áreas de aterro sanitários, resíduos de barracas de praias e farmácias, entre outros. Também é elaborador de Planos de Gerenciamento de Resíduos Sólidos com especialidade na construção civil. Considerado uma referência no segmento do meio ambiente, ele é responsável pela aprovação de 30 PGRS online nos segmentos de construção civil e saúde.

ABRIL



A Professora Josélia Oliveira Marques é pedagoga formada pela Universidade do Vale do Acaraú – UVA, possui MBA em Saúde Pública e Saúde da Família pela Universidade Castelo Branco do Rio de Janeiro e atualmente cursa Nutrição pela FIC. Desde 2015, ela desenvolve um projeto que prima pela preservação da Lagoa do Mondubim, intitulado Amigos da Lagoa – Parque das Garças. Sensível às questões ambientais, ela foi inspirada pela pedagogia a trabalhar de forma contínua e dinâmica processos de educação ambiental junto à população. “Confiei na força do meu trabalho e no amor pelo meio ambiente para conscientizar, mobilizar e transformar hábitos nocivos que a comunidade acaba adotando por falta de conhecimento. Minha motivação foi o Art.225 da Constituição de 1988 que diz: todos têm direito ao meio ambiente ecologicamente equilibrado, bem de uso comum do povo e essencial à sadia qualidade de vida, impondo-se ao poder público e à coletividade o dever de defendê-lo e preservá-lo para as presentes e futuras gerações”.


MAIO



A Agente de Cidadania e Controle Social do Bairro Jangurussu, Andreia Oliveira, é referência em boas práticas e responsabilidade com o meio ambiente. Há dois anos, ela atua como mobilizadora social voluntária e desenvolve ações socioeducativas nas áreas ambiental e de empreendedorismo, além de articular pautas em diversos setores, tais como infraestrutura, educação e saúde.

Preocupada com o bem estar da sua comunidade, Andreia ajudou a fundar o Grupo de Voluntários que atende a três localidades do Jangurussu: Loteamento Santa Terezinha, Tamandaré e Santa Filomena. Juntos eles promovem atividades como a feirinha do empreendedor, requalificações de pontos de lixo, caminhadas de conscientização e ações conjuntas com o Poder Público e igrejas.

JUNHO



A paixão e o cuidado com o meio ambiente é o que inspira a vida da cearense Fabiana Barros Pinho. Formada em Geografia pela Universidade Estadual do Ceará (UECE), com especialização em Gestão Ambiental e Desenvolvimento Sustentável, ela começou a sua atuação voltada para as causas ambientais no ano de 2007. Em 2015, conheceu o projeto do Ecomuseu Natural do Mangue e de imediato se engajou como voluntária na equipe. Uma das atividades desempenhadas por Fabiana, no cotidiano do Ecomuseu, é o auxílio nas aulas de campo voltadas para educação ambiental. Além disso, ela também colabora com a elaboração de projetos, participa de eventos e ações de plantio e reflorestamento do mangue.

“No que diz respeito à conscientização ambiental estamos caminhando, mas precisamos avançar mais e infelizmente isso é cultural. A atitude por parte da população ainda é tímida. Precisamos ampliar o trabalho de formação. A responsabilidade não é só do Poder Público, mas de toda a sociedade”, comentou. Um dos resultados do trabalho desenvolvido pelo Ecomuseu Natural do Mangue foi o aumento de 1,46 hectares de área recomposta por reflorestamento, apontado num estudo técnico realizado há dois anos.

AGOSTO



O fortalezense Cristiano Pereira, popularmente conhecido como Nick, é sociólogo formado pela Universidade Metodista de São Paulo, artista plástico e pesquisador sobre cultura negra. Ativista da promoção da igualdade racial, atualmente responde pela Coordenadoria da Política de Igualdade Racial da Secretaria dos Direitos Humanos e Desenvolvimento Social. Como artista plástico e grafiteiro, Nick colabora com o Programa Reciclando Atitudes colorindo os muros da cidade com pinturas grafites que resultam em lindas artes com vários temas ligados à natureza e o meio ambiente.

“Esta iniciativa é uma oportunidade de cuidarmos do espaço público que é de todos. O projeto é importante no sentido de despertar nas pessoas o sentimento de cidadania e a reflexão de um ambiente limpo, com bem-estar e qualidade de vida. Os problemas básicos da convivência nas ruas estão diminuindo. As pessoas passaram a ter um outro olhar. Tudo isso fortalece o convívio não

permitindo que outras pessoas voltem a colocar lixo nos locais”, assinalou.

SETEMBRO



“Apoiar e incentivar ações de preservação e requalificação do meio ambiente é pensar no futuro da humanidade e colaborar com o Planeta”. É com esse pensamento que o Coronel Aviador Frederico Casarino, Comandante da Base Aérea de Fortaleza, tem colaborado para o bem-estar da nossa Capital.

Como forma de auxiliar no combate ao descarte irregular de lixo em nossa cidade, ele reuniu alguns membros da Base Aérea e em parceria com a Seuma e a Secretaria Regional IV realizaram um trabalho em conjunto para eliminar um ponto de lixo localizado no bairro de Fátima. O mutirão aconteceu na Avenida Eduardo Girão e contou com a recuperação de 120 metros da calçada e a pintura externa do muro do Condomínio 14 BIS.

A arte foi desenvolvida pelo artista plástico Cristiano Pereira, popularmente conhecido como Nick, e foram pintados desenhos referentes

aos diversos tipos de aviações da Força Aérea Brasileira.

OUTUBRO



Desde 2013, o advogado Felipe Barros Pontes, formado em Direito pela Unifor, desempenha um papel importante na gestão municipal no que diz respeito à articulação política do Gabinete do Prefeito com a Câmara de Vereadores e a sociedade. O trabalho da articulação política tem resultado no aperfeiçoamento da interlocução entre as secretarias municipais, bem como com a sociedade, desta forma, consolidando o diálogo como elemento fundamental da democracia e auxiliando na compreensão dos compromissos da atual gestão para o desenvolvimento da cidade. Todos os projetos de lei que o Prefeito envia à Câmara são acompanhados por Felipe para que ele possa fazer o alinhamento e as justificativas necessárias junto aos setores interessados. As matérias relacionadas ao desenvolvimento urbano, meio ambiente e ao desenvolvimento socioeconômico da cidade, tais como a Luos, Outorga Onerosa, Lei do Direito de Construir, Política Municipal do Meio Ambiente, Lei que trata dos Alvarás e o Código da Cidade, são exemplos do trabalho da articulação política.

CONSOLIDADO ASCOM 2012 / 2017

AÇÕES		RESULTADOS						
		2012	2013	2014	2015	2016	2017	TOTAL
01	Pautas Publicadas – Impresso	-	-	460	817	891	628	2.796
02	Pautas Publicadas – Televisão	-	-	253	266	291	228	1.038
03	Pautas Publicadas – Rádio	-	-	117	170	207	168	662
04	Facebook – Opções “Curtir”	-	625	13.881	32.173	51.394	77.049	175.122
05	Facebook – Alcance da Publicação	-	-	17.609	49.179	44.249	80.063	191.100
06	Eventos Diversos	-	35	40	59	70	20	224
07	Eventos Diversos (Participantes)	-	-	1.701	2.180	2.303	422	6.606

ARRECADAÇÃO

FUNDO DE DEFESA DO MEIO AMBIENTE (FUNDEMA)

AÇÕES	REFERENTE	RESULTADOS 2017												
		JAN	FEV	MAR	ABR	MAI	JUN	JUL	AGO	SET	OUT	NOV	DEZ	TOTAL
		Valor	Valor	Valor	Valor	Valor	Valor	Valor	Valor	Valor	Valor	Valor	Valor	Valor
RECEITAS	Processo nº 17452/2016	R\$ 6.849,90	-	-	-	-	-	-	-	-	-	-	-	R\$ 6.849,90
	Processo nº 20003/2016	R\$ 9.000,00	-	-	-	-	-	-	-	-	-	-	-	R\$ 9.000,00
	Processo nº 20975/2016	R\$ 5.000,00	-	-	-	-	-	-	-	-	-	-	-	R\$ 5.000,00
	Processo nº 20593/2016	R\$ 500,00	-	-	-	-	-	-	-	-	-	-	-	R\$ 500,00
	Processo nº 21190/2016	R\$ 5.517,97	-	-	-	-	-	-	-	-	-	-	-	R\$ 5.517,97
	Processo nº 11749/2015	R\$ 1.500,00	-	-	-	-	-	-	-	-	-	-	-	R\$ 1.500,00
	Processo nº 20646/2016	R\$ 2.500,00	-	-	-	-	-	-	-	-	-	-	-	R\$ 2.500,00
	Processo nº 18612/2016	R\$ 350,00	-	-	-	-	-	-	-	-	-	-	-	R\$ 350,00
	Processo nº 20737/2016	R\$ 300,00	-	-	-	-	-	-	-	-	-	-	-	R\$ 300,00
	Processo nº 21016/2	R\$ 300,00	-	-	-	-	-	-	-	-	-	-	-	R\$ 300,00

		016													
		Process o nº 12700/2 011	R\$ 500,00	-	-	-	-	-	-	-	-	-	-	-	R\$ 500,00
		Process o nº 21077/2 016	R\$ 500,00	-	-	-	-	-	-	-	-	-	-	-	R\$ 500,00
		Process o nº 19396/2 016	R\$ 500,00	-	-	-	-	-	-	-	-	-	-	-	R\$ 500,00
		Process o nº 19833/2 016	R\$ 500,00	-	-	-	-	-	-	-	-	-	-	-	R\$ 500,00
		Process o nº 8789/20 11	R\$ 600,00	-	-	-	-	-	-	-	-	-	-	-	R\$ 600,00
		Process o nº 15110/2 014	R\$ 5.457,60	-	-	-	-	-	-	-	-	-	-	-	R\$ 5.457,60
		Process o nº 17286/2 016	R\$ 250,00	-	-	-	-	-	-	-	-	-	-	-	R\$ 250,00
		Process o nº 20961/2 016	R\$ 550,00	-	-	-	-	-	-	-	-	-	-	-	R\$ 550,00
		Process o nº 20644/2 016	R\$ 1.400,00	-	-	-	-	-	-	-	-	-	-	-	R\$ 1.400,00
		Process o nº 20980/2 016	R\$ 490,00	-	-	-	-	-	-	-	-	-	-	-	R\$ 490,00
		Process o nº 7642/20 12	R\$ 2.000,00	-	-	-	-	-	-	-	-	-	-	-	R\$ 2.000,00
		Process	R\$ 560,00	-	-	-	-	-	-	-	-	-	-	-	R\$ 560,00

		o n° 19720/2 016													
		Process o n° 19777/2 016	R\$ 350,00	-	-	-	-	-	-	-	-	-	-	-	R\$ 350,00
		Process o n° 21023/2 016	R\$ 420,00	-	-	-	-	-	-	-	-	-	-	-	R\$ 420,00
		Process o n° 21599/2 016	R\$ 350,00	-	-	-	-	-	-	-	-	-	-	-	R\$ 350,00
		Process o n° 2815/20 16	R\$ 2.500,00	-	-	-	-	-	-	-	-	-	-	-	R\$ 2.500,00
		Process o n° 11238/2 015	R\$ 500,00	-	-	-	-	-	-	-	-	-	-	-	R\$ 500,00
		Process o n° 21600/2 016	R\$ 500,00	-	-	-	-	-	-	-	-	-	-	-	R\$ 500,00
		Process o n° 1870/20 15	R\$ 1.004,53	-	-	-	-	-	-	-	-	-	-	-	R\$ 1.004,53
		Process o n° 7563/20 16	R\$ 540,00	-	-	-	-	-	-	-	-	-	-	-	R\$ 540,00
		Process o n° 22626/2 016	R\$ 490,00	-	-	-	-	-	-	-	-	-	-	-	R\$ 490,00
		Process o n° 15173/2 015	R\$ 17.500,00	-	-	-	-	-	-	-	-	-	-	-	R\$ 17.500,00
		Process o n° 17877/2	R\$ 1.500,00	-	-	-	-	-	-	-	-	-	-	-	R\$ 1.500,00

016															
Process o n° 21714/2 016	R\$ 500,00	-	-	-	-	-	-	-	-	-	-	-	-	-	R\$ 500,00
Process o n° 21084/2 016	R\$ 1.000,00	-	-	-	-	-	-	-	-	-	-	-	-	-	R\$ 1.000,00
Process o n° 4306/20 14	-	R\$ 2.728,80	-	-	-	-	-	-	-	-	-	-	-	-	R\$ 2.728,80
Process o n° 644/201 7	-	R\$ 1.216,65	-	-	-	-	-	-	-	-	-	-	-	-	R\$ 1.216,65
Process o n° 11509/2 015	-	R\$ 3.000,00	-	-	-	-	-	-	-	-	-	-	-	-	R\$ 3.000,00
Process o n° 16247/2 014	-	R\$ 1.069,42	-	-	-	-	-	-	-	-	-	-	-	-	R\$ 1.069,42
Process o n° 2180/20 17	-	R\$ 560,00	-	-	-	-	-	-	-	-	-	-	-	-	R\$ 560,00
Process o n° 308/201 7	-	R\$ 350,00	-	-	-	-	-	-	-	-	-	-	-	-	R\$ 350,00
Process o n° 2158/20 17	-	R\$ 630,00	-	-	-	-	-	-	-	-	-	-	-	-	R\$ 630,00
Process o n° 1918/20 17	-	R\$ 630,00	-	-	-	-	-	-	-	-	-	-	-	-	R\$ 630,00
Process o n° 20281/2 016	-	R\$ 300,00	-	-	-	-	-	-	-	-	-	-	-	-	R\$ 300,00
Process	-	R\$ 420,00	-	-	-	-	-	-	-	-	-	-	-	-	R\$ 420,00

		o n° 734/2016													
		Process o n° 14907/2016	-	R\$ 1.000,00	-	-	-	-	-	-	-	-	-	-	R\$ 1.000,00
		Process o n° 1887/2016	-	R\$ 840,00	-	-	-	-	-	-	-	-	-	-	R\$ 840,00
		Process o n° 3381/16	-	-	R\$ 1.050,00	-	-	-	-	-	-	-	-	-	R\$ 1.050,00
		Process o n° 645/2017	-	-	R\$ 610,00	-	-	-	-	-	-	-	-	-	R\$ 610,00
		Process o n° 13808/2015	-	-	R\$ 1.000,00	-	-	-	-	-	-	-	-	-	R\$ 1.000,00
		Process o n° 9532/2014	-	-	R\$ 139.920,00	-	-	-	-	-	-	-	-	-	R\$139.920,00
		Process o n° 16461/2016	-	-	R\$ 350,00	-	-	-	-	-	-	-	-	-	R\$ 350,00
		Process o n° 2286/2017	-	-	R\$ 1.050,00	-	-	-	-	-	-	-	-	-	R\$ 1.050,00
		Process o n° 3587/2017	-	-	R\$ 350,00	-	-	-	-	-	-	-	-	-	R\$ 350,00
		Process o n° 4066/2017	-	-	R\$ 350,00	-	-	-	-	-	-	-	-	-	R\$ 350,00
		Process o n° 2392/2017	-	-	R\$ 500,00	-	-	-	-	-	-	-	-	-	R\$ 500,00

		Process o n° 2426/20 17	-	-	R\$ 500,50	-	-	-	-	-	-	-	-	-	R\$ 500,50
		Process o n° 2221/20 17	-	-	R\$ 700,00	-	-	-	-	-	-	-	-	-	R\$ 700,00
		Process o n° 2277/20 17	-	-	R\$ 350,00	-	-	-	-	-	-	-	-	-	R\$ 350,00
		Process o n° 8212/20 12	-	-	R\$ 1.261,62	-	-	-	-	-	-	-	-	-	R\$ 1.261,62
		Process o n° 3200/20 17	-	-	R\$ 2.100,00	-	-	-	-	-	-	-	-	-	R\$ 2.100,00
		Process o n° 918/201 7	-	-	R\$ 490,00	-	-	-	-	-	-	-	-	-	R\$ 490,00
		Process o n° 675/201 7	-	-	R\$ 560,00	-	-	-	-	-	-	-	-	-	R\$ 560,00
		Process o n° 6103/20 16	-	-	R\$ 720,00	-	-	-	-	-	-	-	-	-	R\$ 720,00
		Process o n° 2512/20 17	-	-	-	R\$ 1.400,00	-	-	-	-	-	-	-	-	R\$ 1.400,00
		Process o n° 22658/2 017	-	-	-	R\$ 350,00	-	-	-	-	-	-	-	-	R\$ 350,00
		Process o n° 2272/20 17	-	-	-	R\$ 3.650,00	-	-	-	-	-	-	-	-	R\$ 3.650,00
		Process o n°	-	-	-	R\$ 1.216,65	-	-	-	-	-	-	-	-	R\$ 1.216,65

	1194/2017														
	Process o n° 11492/2016	-	-	-	R\$ 2.000,00	-	-	-	-	-	-	-	-	-	R\$ 2.000,00
	Process o n° 22062/2016	-	-	-	R\$ 5.544,00	-	-	-	-	-	-	-	-	-	R\$ 5.544,00
	Process o n° 11588/2016	-	-	-	R\$ 630,00	-	-	-	-	-	-	-	-	-	R\$ 630,00
	Process o n° 1785/2017	-	-	-	R\$ 500,00	-	-	-	-	-	-	-	-	-	R\$ 500,00
	Process o n° 3871/2016	-	-	-	R\$ 7.000,00	-	-	-	-	-	-	-	-	-	R\$ 7.000,00
	Process o n°6159/ 2017	-	-	-	R\$ 1.216,65	-	-	-	-	-	-	-	-	-	R\$ 1.216,65
	Process o n° 904/2017	-	-	-	-	R\$ 700,00	-	-	-	-	-	-	-	-	R\$ 700,00
	Process o n° 3769/2017	-	-	-	-	R\$ 700,00	-	-	-	-	-	-	-	-	R\$ 700,00
	Process o n° 7586/2016	-	-	-	-	R\$ 840,00	-	-	-	-	-	-	-	-	R\$ 840,00
	Process o n° 16281/2014	-	-	-	-	R\$ 1.069,42	-	-	-	-	-	-	-	-	R\$ 1.069,42
	Process o n° 4233/2017	-	-	-	-	R\$ 1.500,00	-	-	-	-	-	-	-	-	R\$ 1.500,00

		Process o n° 4237/20 17	-	-	-	-	R\$ 1.653,80	-	-	-	-	-	-	-	R\$ 1.653,80
		Process o n° 18918/2 016	-	-	-	-	R\$ 1.000,00	-	-	-	-	-	-	-	R\$ 1.000,00
		Process o n° 4959/20 17	-	-	-	-	R\$ 1.400,00	-	-	-	-	-	-	-	R\$ 1.400,00
		Process o n° 6455/20 17	-	-	-	-	R\$ 1.400,00	-	-	-	-	-	-	-	R\$ 1.400,00
		Process o n° 6206/20 17	-	-	-	-	R\$ 1.540,00	-	-	-	-	-	-	-	R\$ 1.540,00
		Process o n° 3497/20 17	-	-	-	-	R\$ 1.400,00	-	-	-	-	-	-	-	R\$ 1.400,00
		Process o n° 4238/20 17	-	-	-	-	-	R\$1.500,0 0	-	-	-	-	-	-	R\$1.500,0 0
		Process o n° 2288/20 17	-	-	-	-	-	R\$1.050,0 0	-	-	-	-	-	-	R\$1.050,0 0
		Process o n° 5212/20 17	-	-	-	-	-	R\$1.400,0 0	-	-	-	-	-	-	R\$ 1.400,00
		Process o n° 3784/20 17	-	-	-	-	-	R\$ 750,00	-	-	-	-	-	-	R\$ 750,00
		Process o n° 4038/20 17	-	-	-	-	-	R\$4.200,0 0	-	-	-	-	-	-	R\$ 4.200,00
		Process o n°	-	-	-	-	-	R\$ 3.000,00	-	-	-	-	-	-	R\$ 3.000,00

	11957/2017														
	Processo nº 6487/2017	-	-	-	-	-	R\$ 2.500,00	-	-	-	-	-	-	-	R\$ 2.500,00
	Processo nº 7686/2017	-	-	-	-	-	R\$ 630,00	-	-	-	-	-	-	-	R\$ 630,00
	Processo nº 1641/2017	-	-	-	-	-	R\$ 750,00	-	-	-	-	-	-	-	R\$ 750,00
	Processo nº 2197/2016	-	-	-	-	-	R\$ 700,00	-	-	-	-	-	-	-	R\$ 700,00
	Processo nº 16086/2016	-	-	-	-	-	R\$ 450,00	-	-	-	-	-	-	-	R\$ 450,00
	Processo nº 5532/2017	-	-	-	-	-	R\$ 868,00	-	-	-	-	-	-	-	R\$ 868,00
	Processo nº 10583/2014	-	-	-	-	-	R\$ 534,71	-	-	-	-	-	-	-	R\$ 534,71
	Processo nº 20907/2016	-	-	-	-	-	R\$ 700,00	-	-	-	-	-	-	-	R\$ 700,00
	Processo nº 3010/2016	-	-	-	-	-	R\$ 700,00	-	-	-	-	-	-	-	R\$ 700,00
	Processo nº 16759/2015	-	-	-	-	-	-	R\$ 700,00	-	-	-	-	-	-	R\$ 700,00
	Processo nº 6992/2017	-	-	-	-	-	-	R\$ 2.800,00	-	-	-	-	-	-	R\$ 2.800,00

		Process o n° 5698/20 17	-	-	-	-	-	-	R\$1.000,0 0	-	-	-	-	-	R\$ 1.000,00
		Process o n° 17807/2 015	-	-	-	-	-	-	R\$ 4.000,00	-	-	-	-	-	R\$ 4.000,00
		Process o n° 20643/2 016	-	-	-	-	-	-	R\$1.000,0 0	-	-	-	-	-	R\$1.000,0 0
		Process o n° 13017/2 014	-	-	-	-	-	-	R\$ 850,00	-	-	-	-	-	R\$ 850,00
		Process o n° 14131/2 012	-	-	-	-	-	-	R\$ 2.000,00	-	-	-	-	-	R\$ 2.000,00
		Process o n° 16326/2 012	-	-	-	-	-	-	R\$1.261,6 2	-	-	-	-	-	R\$1.261,6 2
		Process o n° 1152/20 17	-	-	-	-	-	-	R\$1.500,0 0	-	-	-	-	-	R\$1.500,0 0
		Process o n° 4807/20 15	-	-	-	-	-	-	R\$4.000,0 0	-	-	-	-	-	R\$ 4.000,00
		Process o n° 5247/20 15	-	-	-	-	-	-	R\$ 1.000,00	-	-	-	-	-	R\$ 1.000,00
		Process o n° 9750/20 17	-	-	-	-	-	-	-	R\$ 1.000,00	-	-	-	-	R\$ 1.000,00
		Process o n° 3559/20 17	-	-	-	-	-	-	-	R\$ 1.000,00	-	-	-	-	R\$ 1.000,00
		Process o n°	-	-	-	-	-	-	-	R\$ 1.000,00	-	-	-	-	R\$ 1.000,00

6225/2017														
Process o n° 13137/2012	-	-	-	-	-	-	-	-	R\$ 1.000,00	-	-	-	-	R\$ 1.000,00
Process o n° 15793/2012	-	-	-	-	-	-	-	-	R\$ 2.000,00	-	-	-	-	R\$ 2.000,00
Process o n° 7424/2017	-	-	-	-	-	-	-	-	R\$ 1.400,00	-	-	-	-	R\$ 1.400,00
Process o n° 13224/2012	-	-	-	-	-	-	-	-	R\$ 2.000,00	-	-	-	-	R\$ 2.000,00
Process o n° 17431/2012	-	-	-	-	-	-	-	-	R\$ 2.000,00	-	-	-	-	R\$ 2.000,00
CAGECE	-	-	-	-	-	-	-	-	-	R\$ 378,79	-	-	-	R\$ 378,79
CAGECE	-	-	-	-	-	-	-	-	-	R\$ 599,99	-	-	-	R\$ 599,99
CAGECE	-	-	-	-	-	-	-	-	-	R\$ 333,34	-	-	-	R\$ 333,34
	-	-	-	-	-	-	-	-	-	R\$ 1.500,00	-	-	-	R\$ 1.500,00
	-	-	-	-	-	-	-	-	-	R\$ 500,00	-	-	-	R\$ 500,00
Process o n° 19333/2015	-	-	-	-	-	-	-	-	-	R\$ 450,00	-	-	-	R\$ 450,00
2 AGOSTO	-	-	-	-	-	-	-	-	-	R\$ 3.400,00	-	-	-	R\$ 3.400,00
Process o n° 6454/2016	-	-	-	-	-	-	-	-	-	-	R\$ 980,00	-	-	R\$ 980,00
Process o n° 9302/2015	-	-	-	-	-	-	-	-	-	-	R\$ 500,00	-	-	R\$ 500,00
Process o n° 19333/2	-	-	-	-	-	-	-	-	-	-	R\$ 450,00	-	-	R\$ 450,00

015															
Process o n° 17894/2 012	-	-	-	-	-	-	-	-	-	-	R\$ 2.000,00	-	-	R\$ 2.000,00	
Process o n° 9517/20 12	-	-	-	-	-	-	-	-	-	-	R\$ 2.000,00	-	-	R\$ 2.000,00	
CAGECE	-	-	-	-	-	-	-	-	-	-	R\$ 599,99	-	-	R\$ 599,99	
CAGECE	-	-	-	-	-	-	-	-	-	-	R\$ 333,34	-	-	R\$ 333,34	
CAGECE	-	-	-	-	-	-	-	-	-	-	R\$ 378,79	-	-	R\$ 378,79	
Process o n° 6404/20 17	-	-	-	-	-	-	-	-	-	-	-	R\$3.150,0 0	-	R\$3.150,0 0	
Process o n° 2196/20 16	-	-	-	-	-	-	-	-	-	-	-	R\$3.044,0 0	-	R\$3.044,0 0	
Process o n° 12363/2 015	-	-	-	-	-	-	-	-	-	-	-	R\$ 1.000,00	-	R\$ 1.000,00	
CAGECE	-	-	-	-	-	-	-	-	-	-	-	R\$ 333,34	-	R\$ 333,34	
CAGECE	-	-	-	-	-	-	-	-	-	-	-	R\$ 599,99	-	R\$ 599,99	
Process o n° 3107/20 17	-	-	-	-	-	-	-	-	-	-	-	R\$ 500,00	-	R\$ 500,00	
CAGECE	-	-	-	-	-	-	-	-	-	-	-	R\$ 378,79	-	R\$ 378,79	
	-	-	-	-	-	-	-	-	-	-	-	R\$ 1.000,00	-	R\$ 1.000,00	
Process o n° 13942/2 014	-	-	-	-	-	-	-	-	-	-	-	-	R\$2.000,0 0	R\$ 2.000,00	
Process o n° 7030/20 14	-	-	-	-	-	-	-	-	-	-	-	-	R\$ 1.00,53	R\$ 1.00,53	
Process o n° 1016/20 13	-	-	-	-	-	-	-	-	-	-	-	-	R\$2.000,0 0	R\$ 2.000,00	
Process	-	-	-	-	-	-	-	-	-	-	-	-	R\$3.721,0	R\$	

		o n° 16891/2 016												5	3.721,05
		Process o n° 8737/20 14	-	-	-	-	-	-	-	-	-	-	-	R\$2.000,0 0	R\$ 2.000,00
		Process o n° 14395/2 016	-	-	-	-	-	-	-	-	-	-	-	R\$ 900,00	R\$ 900,00
		Process o n° 222/201 3	-	-	-	-	-	-	-	-	-	-	-	R\$2.000,0 0	R\$ 2.000,00
		Process o n° 4130/20 17	-	-	-	-	-	-	-	-	-	-	-	R\$1.500,0 0	R\$ 1.500,00
		Process o n° 10270/2 012	-	-	-	-	-	-	-	-	-	-	-	R\$1.000,0 0	R\$ 1.000,00
		Process o n° 12107/2 016	-	-	-	-	-	-	-	-	-	-	-	R\$ 900,00	R\$ 900,00
		Process o n° 23033/2 013	-	-	-	-	-	-	-	-	-	-	-	R\$1.000,0 0	R\$ 1.000,00
		Process o n° 17931/2 015	-	-	-	-	-	-	-	-	-	-	-	R\$5.000,0 0	R\$5.000,0 0
		Process o n° 2807/20 16	-	-	-	-	-	-	-	-	-	-	-	R\$1.000,0 0	R\$1.000,0 0
		CAGECE	-	-	-	-	-	-	-	-	-	-	-	R\$ 378,79	R\$ 378,79
		CAGECE	-	-	-	-	-	-	-	-	-	-	-	R\$ 599,99	R\$ 599,99
		CAGECE	-	-	-	-	-	-	-	-	-	-	-	R\$ 333,34	R\$ 333,34
		Process o n° 6207/20 17	-	-	-	-	-	-	-	-	-	-	-	R\$2.500,0 0	R\$ 2.500,00

			-	-	-	-	-	-	-	-	-	-	-	R\$ 380,55	R\$ 380,55
		Process o n° 15417/2 014	-	-	-	-	-	-	-	-	-	-	-	R\$1.000,0 0	R\$1.000,0 0
		Process o n° 1569/20 13	-	-	-	-	-	-	-	-	-	-	-	R\$1.000,0 0	R\$ 1.000,00
		Process o n° 27531/2 015	-	-	-	-	-	-	-	-	-	-	-	R\$ 500,00	R\$ 500,00
		Process o n° 15490/2 014	-	-	-	-	-	-	-	-	-	-	-	R\$1.500,0 0	R\$ 1.500,00
		Process o n° 22615/2 016	R\$ 554,00	-	-	-	-	-	-	-	-	-	-	-	R\$ 554,00
		Process o n° 22046/2 016	R\$ 800,00	-	-	-	-	-	-	-	-	-	-	-	R\$ 800,00
		Process o n° 3570/20 15	R\$ 2.728,00	-	-	-	-	-	-	-	-	-	-	-	R\$ 2.728,00
		Process o n° 9447/20 16	R\$ 1.000,00	-	-	-	-	-	-	-	-	-	-	-	R\$ 1.000,00
		Process o n° 22731/2 016	R\$ 3.648,00	-	-	-	-	-	-	-	-	-	-	-	R\$ 3.648,00
		Process o n° 21935/2 016	R\$ 725,00	-	-	-	-	-	-	-	-	-	-	-	R\$ 725,00
		Process o n° 21926/2 016	R\$ 554,00	-	-	-	-	-	-	-	-	-	-	-	R\$ 554,00
		Process	R\$ 500,00	-	-	-	-	-	-	-	-	-	-	-	R\$ 500,00

Medida Compensatória Sonora	o nº 625/2017														
	Processo nº 22094/2016	R\$ 1.000,00	-	-	-	-	-	-	-	-	-	-	-	-	R\$ 1.000,00
	Processo nº 20502/2016	R\$ 350,00	-	-	-	-	-	-	-	-	-	-	-	-	R\$ 350,00
	Processo nº 627/2017	R\$ 800,00	-	-	-	-	-	-	-	-	-	-	-	-	R\$ 800,00
	Processo nº 21939/2016	R\$ 1.000,00	-	-	-	-	-	-	-	-	-	-	-	-	R\$ 1.000,00
	Processo nº 22038/2016	R\$ 750,00	-	-	-	-	-	-	-	-	-	-	-	-	R\$ 750,00
	Processo nº 634/2017	R\$ 3.044,40	-	-	-	-	-	-	-	-	-	-	-	-	R\$ 3.044,40
	Processo nº 22615/2016	R\$ 228,33	-	-	-	-	-	-	-	-	-	-	-	-	R\$ 228,33
	Processo nº 1100/2017	R\$ 3.044,40	-	-	-	-	-	-	-	-	-	-	-	-	R\$ 3.044,40
	Processo nº 1093/2017	R\$ 4.000,00	-	-	-	-	-	-	-	-	-	-	-	-	R\$ 4.000,00
	Processo nº 1095/2017	R\$ 775,00	-	-	-	-	-	-	-	-	-	-	-	-	R\$ 775,00
	Processo nº 632/201	-	R\$ 1.470,00	-	-	-	-	-	-	-	-	-	-	-	R\$ 1.470,00

7															
Process o n° 1096/20 17	-	R\$ 1.000,00	-	-	-	-	-	-	-	-	-	-	-	-	R\$ 1.000,00
Process o n° 2041/20 17	-	R\$ 2.549,00	-	-	-	-	-	-	-	-	-	-	-	-	R\$ 2.549,00
Process o n° 2049/20 17	-	R\$ 754,83	-	-	-	-	-	-	-	-	-	-	-	-	R\$ 754,83
Process o n° 1580/20 17	-	R\$ 390,00	-	-	-	-	-	-	-	-	-	-	-	-	R\$ 390,00
Process o n° 1567/20 17	-	R\$ 900,00	-	-	-	-	-	-	-	-	-	-	-	-	R\$ 900,00
Process o n° 1146/20 17	-	R\$ 554,00	-	-	-	-	-	-	-	-	-	-	-	-	R\$ 554,00
Process o n° 1584/20 17	-	R\$ 554,00	-	-	-	-	-	-	-	-	-	-	-	-	R\$ 554,00
Process o n° 2040/20 17	-	R\$ 3.000,00	-	-	-	-	-	-	-	-	-	-	-	-	R\$ 3.000,00
Process o n° 1588/20 14	-	R\$ 828,60	-	-	-	-	-	-	-	-	-	-	-	-	R\$ 828,60
Process o n° 1594/20 17	-	R\$ 554,00	-	-	-	-	-	-	-	-	-	-	-	-	R\$ 554,00
Process o n° 621/201 7	-	R\$ 3.044,00	-	-	-	-	-	-	-	-	-	-	-	-	R\$ 3.044,00
Process	-	R\$ 900,00	-	-	-	-	-	-	-	-	-	-	-	-	R\$ 900,00

		o n° 1692/20 17													
		Process o n° 1586/20 17	-	R\$ 828,60	-	-	-	-	-	-	-	-	-	-	R\$ 828,60
		Process o n° 1217/20 17	-	R\$ 850,00	-	-	-	-	-	-	-	-	-	-	R\$ 850,00
		Process o n° 1587/20 17	-	R\$ 500,00	-	-	-	-	-	-	-	-	-	-	R\$ 500,00
		Process o n° 3089/20 17	-	R\$ 1.064,00	-	-	-	-	-	-	-	-	-	-	R\$ 1.064,00
		Process o n° 1691/20 17	-	R\$ 828,00	-	-	-	-	-	-	-	-	-	-	R\$ 828,00
		Process o n° 2606/20 17	-	R\$ 4.150,00	-	-	-	-	-	-	-	-	-	-	R\$ 4.150,00
		Process o n° 1579/20 17	-	R\$ 591,00	-	-	-	-	-	-	-	-	-	-	R\$ 591,00
		Process o n° 5612/20 15	-	R\$ 1.017,00	-	-	-	-	-	-	-	-	-	-	R\$ 1.017,00
		Process o n° 3081/20 17	-	R\$ 828,00	-	-	-	-	-	-	-	-	-	-	R\$ 828,00
		Process o n° 3082/20 17	-	R\$ 828,00	-	-	-	-	-	-	-	-	-	-	R\$ 828,00
		Process o n° 3064/20	-	R\$ 2.500,00	-	-	-	-	-	-	-	-	-	-	R\$ 2.500,00

		17													
		Process o n° 2569/20 17	-	R\$ 1.000,00	-	-	-	-	-	-	-	-	-	-	R\$ 1.000,00
		Process o n° 3088/20 17	-	R\$ 828,00	-	-	-	-	-	-	-	-	-	-	R\$ 828,00
		Process o n° 3087/20 17	-	R\$ 591,00	-	-	-	-	-	-	-	-	-	-	R\$ 591,00
		Process o n° 3095/20 17	-	R\$ 828,00	-	-	-	-	-	-	-	-	-	-	R\$ 828,00
		Process o n° 2592/20 17	-	R\$ 828,00	-	-	-	-	-	-	-	-	-	-	R\$ 828,00
		Process o n° 2588/20 17	-	R\$ 460,00	-	-	-	-	-	-	-	-	-	-	R\$ 460,00
		Process o n° 2576/20 17	-	R\$ 828,00	-	-	-	-	-	-	-	-	-	-	R\$ 828,00
		Process o n° 1569/20 17	-	R\$ 1.183,72	-	-	-	-	-	-	-	-	-	-	R\$ 1.183,72
		Process o n° 2603/20 17	-	R\$ 490,00	-	-	-	-	-	-	-	-	-	-	R\$ 490,00
		Process o n° 2605/20 17	-	R\$ 1.000,00	-	-	-	-	-	-	-	-	-	-	R\$ 1.000,00
		Process o n° 678/201 3	-	R\$ 500,00	-	-	-	-	-	-	-	-	-	-	R\$ 500,00
		Process	-	R\$ 828,00	-	-	-	-	-	-	-	-	-	-	R\$ 828,00

		o n° 2602/20 17													
		Process o n° 3078/20 17	-	R\$ 828,00	-	-	-	-	-	-	-	-	-	-	R\$ 828,00
		Process o n° 2031/20 17	-	R\$ 1.000,00	-	-	-	-	-	-	-	-	-	-	R\$ 1.000,00
		Process o n° 3035/20 17	-	R\$ 828,00	-	-	-	-	-	-	-	-	-	-	R\$ 828,00
		Process o n° 2039/20 17	-	R\$ 1.000,00	-	-	-	-	-	-	-	-	-	-	R\$ 1.000,00
		Process o n° 3091/20 17	-	R\$ 1.100,00	-	-	-	-	-	-	-	-	-	-	R\$ 1.100,00
		Process o n° 3592/20 17	-	R\$ 4.181,00	-	-	-	-	-	-	-	-	-	-	R\$ 4.181,00
		Process o n° 3545/20 17	-	R\$ 2.500,00	-	-	-	-	-	-	-	-	-	-	R\$ 2.500,00
		Process o n° 2596/20 17	-	R\$ 5.000,00	-	-	-	-	-	-	-	-	-	-	R\$ 5.000,00
		Process o n° 1585/20 17	-	R\$ 591,00	-	-	-	-	-	-	-	-	-	-	R\$ 591,00
		Process o n° 3074/20 17	-	R\$ 946,00	-	-	-	-	-	-	-	-	-	-	R\$ 946,00
		Process o n° 1834/20	-	R\$ 1.500,00	-	-	-	-	-	-	-	-	-	-	R\$ 1.500,00

17															
Process o n° 3542/20 17	-	R\$ 1.000,00	-	-	-	-	-	-	-	-	-	-	-	-	R\$ 1.000,00
Process o n° 2591/20 17	-	-	R\$ 591,00	-	-	-	-	-	-	-	-	-	-	-	R\$ 591,00
Process o n° 3540/20 17	-	-	R\$ 1.183,00	-	-	-	-	-	-	-	-	-	-	-	R\$ 1.183,00
Process o n° 3098/20 17	-	-	R\$ 250,00	-	-	-	-	-	-	-	-	-	-	-	R\$ 250,00
Process o n° 2039/20 14	-	-	R\$ 600,00	-	-	-	-	-	-	-	-	-	-	-	R\$ 600,00
Process o n° 1675/20 17	-	-	R\$ 950,00	-	-	-	-	-	-	-	-	-	-	-	R\$ 950,00
Process o n° 3086/20 17	-	-	R\$ 828,00	-	-	-	-	-	-	-	-	-	-	-	R\$ 828,00
Process o n° 3584/20 17	-	-	R\$ 632,33	-	-	-	-	-	-	-	-	-	-	-	R\$ 632,33
Process o n° 3076/20 17	-	-	R\$ 3.501,00	-	-	-	-	-	-	-	-	-	-	-	R\$ 3.501,00
Process o n° 2218/20 17	-	-	R\$ 1.000,00	-	-	-	-	-	-	-	-	-	-	-	R\$ 1.000,00
Process o n° 2587/20 17	-	-	R\$ 828,00	-	-	-	-	-	-	-	-	-	-	-	R\$ 828,00
Process	-	-	R\$ 554,00	-	-	-	-	-	-	-	-	-	-	-	R\$ 554,00

		o n° 3077/20 17													
		Process o n° 431/201 7	-	-	R\$ 3.044,00	-	-	-	-	-	-	-	-	-	R\$ 3.044,00
		Process o n° 4226/20 17	-	-	R\$ 282,60	-	-	-	-	-	-	-	-	-	R\$ 282,60
		Process o n° 3552/20 17	-	-	R\$ 591,00	-	-	-	-	-	-	-	-	-	R\$ 591,00
		Process o n° 4222/20 17	-	-	R\$ 591,00	-	-	-	-	-	-	-	-	-	R\$ 591,00
		Process o n° 4220/20 17	-	-	R\$ 591,00	-	-	-	-	-	-	-	-	-	R\$ 591,00
		Process o n° 40908/2 016	-	-	R\$ 500,00	-	-	-	-	-	-	-	-	-	R\$ 500,00
		Process o n° 3550/20 17	-	-	R\$ 591,00	-	-	-	-	-	-	-	-	-	R\$ 591,00
		Process o n° 4045/20 17	-	-	R\$ 626,00	-	-	-	-	-	-	-	-	-	R\$ 626,00
		Process o n° 3537/20 17	-	-	R\$ 500,00	-	-	-	-	-	-	-	-	-	R\$ 500,00
		Process o n° 3075/20 17	-	-	R\$ 591,86	-	-	-	-	-	-	-	-	-	R\$ 591,86
		Process o n° 3083/20	-	-	R\$ 1.183,00	-	-	-	-	-	-	-	-	-	R\$ 1.183,00

17															
Process o n° 4048/20 17	-	-	R\$ 500,00	-	-	-	-	-	-	-	-	-	-	-	R\$ 500,00
Process o n° 5110/20 17	-	-	R\$ 828,61	-	-	-	-	-	-	-	-	-	-	-	R\$ 828,61
Process o n° 3127/20 17	-	-	R\$ 1.000,00	-	-	-	-	-	-	-	-	-	-	-	R\$ 1.000,00
Process o n° 2825/20 17	-	-	R\$ 500,00	-	-	-	-	-	-	-	-	-	-	-	R\$ 500,00
Process o n° 3090/20 17	-	-	R\$ 591,00	-	-	-	-	-	-	-	-	-	-	-	R\$ 591,00
Process o n° 3553/20 17	-	-	R\$ 591,00	-	-	-	-	-	-	-	-	-	-	-	R\$ 591,00
Process o n° 4422/20 17	-	-	R\$ 800,00	-	-	-	-	-	-	-	-	-	-	-	R\$ 800,00
Process o n° 3555/20 17	-	-	R\$ 2.059,00	-	-	-	-	-	-	-	-	-	-	-	R\$ 2.059,00
Process o n° 5117/20 17	-	-	R\$ 828,61	-	-	-	-	-	-	-	-	-	-	-	R\$ 828,61
Process o n° 886/201 7	-	-	R\$ 3.044,00	-	-	-	-	-	-	-	-	-	-	-	R\$ 3.044,00
Process o n° 4084/20 17	-	-	R\$ 591,00	-	-	-	-	-	-	-	-	-	-	-	R\$ 591,00
Process	-	-	R\$ 591,00	-	-	-	-	-	-	-	-	-	-	-	R\$ 591,00

	17														
	Process o n° 5640/20 17	-	-	-	R\$ 828,72	-	-	-	-	-	-	-	-	-	R\$ 828,72
	Process o n° 4419/20 17	-	-	-	R\$ 591,00	-	-	-	-	-	-	-	-	-	R\$ 591,00
	Process o n° 2604/20 17	-	-	-	R\$ 554,00	-	-	-	-	-	-	-	-	-	R\$ 554,00
	Process o n° 6210/20 17	-	-	-	R\$ 828,72	-	-	-	-	-	-	-	-	-	R\$ 828,72
	Process o n° 4235/20 170	-	-	-	R\$ 591,00	-	-	-	-	-	-	-	-	-	R\$ 591,00
	Process o n° 4052/20 17	-	-	-	R\$ 1.000,00	-	-	-	-	-	-	-	-	-	R\$ 1.000,00
	Process o n° 6084/20 17	-	-	-	R\$ 828,72	-	-	-	-	-	-	-	-	-	R\$ 828,72
	Process o n° 5113/20 17	-	-	-	R\$ 828,72	-	-	-	-	-	-	-	-	-	R\$ 828,72
	Process o n° 4421/20 17	-	-	-	R\$ 591,00	-	-	-	-	-	-	-	-	-	R\$ 591,00
	Process o n° 6659/20 17	-	-	-	R\$ 2.695,00	-	-	-	-	-	-	-	-	-	R\$ 2.695,00
	Process o n° 6674/20 14	-	-	-	R\$ 828,72	-	-	-	-	-	-	-	-	-	R\$ 828,72
	Process	-	-	-	R\$ 828,72	-	-	-	-	-	-	-	-	-	R\$ 828,72

		o nº 4436/20 17													
		Process o nº 5655/20 17	-	-	-	R\$ 828,72	-	-	-	-	-	-	-	-	R\$ 828,72
		Process o nº 5652/20 14	-	-	-	R\$ 828,72	-	-	-	-	-	-	-	-	R\$ 828,72
		Process o nº 6131/20 17	-	-	-	R\$ 1.000,00	-	-	-	-	-	-	-	-	R\$ 1.000,00
		Process o nº 3072/20 17	-	-	-	R\$ 1.183,72	-	-	-	-	-	-	-	-	R\$ 1.183,72
		Process o nº 5599/20 17	-	-	-	R\$ 3.000,00	-	-	-	-	-	-	-	-	R\$ 3.000,00
		Process o nº 6093/20 17	-	-	-	R\$ 828,72	-	-	-	-	-	-	-	-	R\$ 828,72
		Process o nº 6679/20 17	-	-	-	R\$ 828,72	-	-	-	-	-	-	-	-	R\$ 828,72
		Process o nº 6088/20 17	-	-	-	R\$ 828,72	-	-	-	-	-	-	-	-	R\$ 828,72
		Process o nº 5639/20 17	-	-	-	R\$ 830,00	-	-	-	-	-	-	-	-	R\$ 830,00
		Process o nº 6666/20 17	-	-	-	R\$ 828,72	-	-	-	-	-	-	-	-	R\$ 828,72
		Process o nº 6946/20	-	-	-	R\$ 829,00	-	-	-	-	-	-	-	-	R\$ 829,00

17															
Process o n° 6233/20 17	-	-	-	R\$ 828,72	-	-	-	-	-	-	-	-	-	-	R\$ 828,72
Process o n° 636/201 7	-	-	-	R\$ 1.183,72	-	-	-	-	-	-	-	-	-	-	R\$ 1.183,72
Process o n° 1103/20 17	-	-	-	-	R\$ 1.500,00	-	-	-	-	-	-	-	-	-	R\$ 1.500,00
Process o n° 6675/20 17	-	-	-	-	R\$ 828,72	-	-	-	-	-	-	-	-	-	R\$ 828,72
Process o n° 6682/20 17	-	-	-	-	R\$ 828,72	-	-	-	-	-	-	-	-	-	R\$ 828,72
Process o n° 6951/20 17	-	-	-	-	R\$ 828,72	-	-	-	-	-	-	-	-	-	R\$ 828,72
Process o n° 6943/20 17	-	-	-	-	R\$ 828,72	-	-	-	-	-	-	-	-	-	R\$ 828,72
Process o n° 7371/20 17	-	-	-	-	R\$ 828,72	-	-	-	-	-	-	-	-	-	R\$ 828,72
Process o n° 4083/20 17	-	-	-	-	R\$ 771,00	-	-	-	-	-	-	-	-	-	R\$ 771,00
Process o n° 7369/20 17	-	-	-	-	R\$ 1.655,20	-	-	-	-	-	-	-	-	-	R\$ 1.655,20
Process o n° 3092/20 17	-	-	-	-	R\$ 3.044,44	-	-	-	-	-	-	-	-	-	R\$ 3.044,44
Process	-	-	-	-	R\$ 828,72	-	-	-	-	-	-	-	-	-	R\$ 828,72

		o n° 6944/20 17													
		Process o n° 6699/20 17	-	-	-	-	R\$ 828,72	-	-	-	-	-	-	-	R\$ 828,72
		Process o n° 5109/20 17	-	-	-	-	R\$ 828,72	-	-	-	-	-	-	-	R\$ 828,72
		Process o n° 6686/20 17	-	-	-	-	R\$ 828,72	-	-	-	-	-	-	-	R\$ 828,72
		Process o n° 6662/20 17	-	-	-	-	R\$ 828,72	-	-	-	-	-	-	-	R\$ 828,72
		Process o n° 5647/20 17	-	-	-	-	R\$ 828,72	-	-	-	-	-	-	-	R\$ 828,72
		Process o n° 5132/20 17	-	-	-	-	R\$ 828,72	-	-	-	-	-	-	-	R\$ 828,72
		Process o n° 7368/20 17	-	-	-	-	R\$ 828,72	-	-	-	-	-	-	-	R\$ 828,72
		Process o n° 5650/20 17	-	-	-	-	R\$ 828,72	-	-	-	-	-	-	-	R\$ 828,72
		Process o n° 7338/20 17	-	-	-	-	R\$ 828,72	-	-	-	-	-	-	-	R\$ 828,72
		Process o n° 7376/20 17	-	-	-	-	R\$ 828,72	-	-	-	-	-	-	-	R\$ 828,72
		Process o n° 6680/20	-	-	-	-	R\$ 1.400,00	-	-	-	-	-	-	-	R\$ 1.400,00

	17														
	Process o n° 6130/20 17	-	-	-	-	R\$ 828,72	-	-	-	-	-	-	-	-	R\$ 828,72
	Process o n° 2589/20 17	-	-	-	-	R\$ 3.002,00	-	-	-	-	-	-	-	-	R\$ 3.002,00
	Process o n° 6942/20 17	-	-	-	-	R\$ 828,72	-	-	-	-	-	-	-	-	R\$ 828,72
	Process o n° 4430/20 17	-	-	-	-	R\$ 800,00	-	-	-	-	-	-	-	-	R\$ 800,00
	Process o n° 7366/20 17	-	-	-	-	R\$ 828,72	-	-	-	-	-	-	-	-	R\$ 828,72
	Process o n° 6948/20 17	-	-	-	-	R\$ 828,72	-	-	-	-	-	-	-	-	R\$ 828,72
	Process o n° 3097/20 17	-	-	-	-	-	R\$ 3.763,00	-	-	-	-	-	-	-	R\$ 3.763,00
	Process o n° 432/201 7	-	-	-	-	-	R\$ 3.044,00	-	-	-	-	-	-	-	R\$ 3.044,00
	Process o n° 4036/20 17	-	-	-	-	-	R\$ 9.528,00	-	-	-	-	-	-	-	R\$ 9.528,00
	Process o n° 5598/20 17	-	-	-	-	-	R\$ 750,00	-	-	-	-	-	-	-	R\$ 750,00
	Process o n° 1581/20 17	-	-	-	-	-	R\$ 591,86	-	-	-	-	-	-	-	R\$ 591,86
	Process	-	-	-	-	-	R\$	-	-	-	-	-	-	-	R\$1.000,0

								1.000,00							0
		o nº 2987/20 17													
		Process o nº 4039/20 17	-	-	-	-	-	R\$ 3.307,66	-	-	-	-	-	-	R\$ 3.307,66
		Process o nº 19127/2 016	-	-	-	-	-	R\$ 3.044,00	-	-	-	-	-	-	R\$ 3.044,00
		Process o nº 4039/20 17	-	-	-	-	-	R\$ 3.307,00	-	-	-	-	-	-	R\$ 3.307,00
		Process o nº 3589/20 17	-	-	-	-	-	-	R\$ 500,00	-	-	-	-	-	R\$ 500,00
		Process o nº 6059/20 17	-	-	-	-	-	-	R\$1.500,0 0	-	-	-	-	-	R\$1.500,0 0
		MARQU ISE	-	-	-	-	-	-	-	-	R\$ 3.000,00	-	-	-	R\$ 3.000,00
		Process o nº 22675/2 016	-	-	-	-	-	-	-	-	R\$ 6.615,20	-	-	-	R\$ 6.615,20
		Process o nº 11171/2 016	-	-	-	-	-	-	-	-	R\$ 6.088,80	-	-	-	R\$ 6.088,80
		Process o nº 5904/20 17	-	-	-	-	-	-	-	-	-	R\$ 9.922,80	-	-	R\$ 9.922,80
	Medida Compens atória Visual	Process o nº 21597/2 016	R\$ 500,00	-	-	-	-	-	-	-	-	-	-	-	R\$ 500,00
		Process o nº 17108/2 016	R\$ 600,00	-	-	-	-	-	-	-	-	-	-	-	R\$ 600,00
		Process	R\$ 500,00	-	-	-	-	-	-	-	-	-	-	-	R\$ 500,00

		o n° 21472/2 016													
		Process o n° 2383/20 16	R\$ 1.000,00	-	-	-	-	-	-	-	-	-	-	-	R\$ 1.000,00
		Process o n° 21311/2 016	R\$ 500,00	-	-	-	-	-	-	-	-	-	-	-	R\$ 500,00
		Process o n° 5877/20 16	R\$ 1.400,00	-	-	-	-	-	-	-	-	-	-	-	R\$ 1.400,00
		Process o n° 7438/20 16	R\$ 500,00	-	-	-	-	-	-	-	-	-	-	-	R\$ 500,00
		Process o n° 21112/2 016	R\$ 300,00	-	-	-	-	-	-	-	-	-	-	-	R\$ 300,00
		Process o n° 20994/2 016	R\$ 1.500,00	-	-	-	-	-	-	-	-	-	-	-	R\$ 1.500,00
		Process o n° 22628/2 016	R\$ 840,00	-	-	-	-	-	-	-	-	-	-	-	R\$ 840,00
		Process o n° 21820/2 016	R\$ 490,00	-	-	-	-	-	-	-	-	-	-	-	R\$ 490,00
		Process o n° 21822/2 016	-	R\$ 350,00	-	-	-	-	-	-	-	-	-	-	R\$ 350,00
		Process o n° 7208/20 12	-	R\$ 700,00	-	-	-	-	-	-	-	-	-	-	R\$ 700,00
		Process o n° 984/201	-	R\$ 800,00	-	-	-	-	-	-	-	-	-	-	R\$ 800,00

7															
Process o n° 21853/2 016	-	R\$ 700,00	-	-	-	-	-	-	-	-	-	-	-	-	R\$ 700,00
Process o n° 20287/2 016	-	R\$ 500,00	-	-	-	-	-	-	-	-	-	-	-	-	R\$ 500,00
Process o n° 2992/20 17	-	R\$ 1.400,00	-	-	-	-	-	-	-	-	-	-	-	-	R\$ 1.400,00
Process o n° 9924/20 14	-	R\$ 2.000,00	-	-	-	-	-	-	-	-	-	-	-	-	R\$ 2.000,00
Process o n° 20294/2 016	-	R\$ 700,00	-	-	-	-	-	-	-	-	-	-	-	-	R\$ 700,00
Process o n° 9925/20 14	-	R\$ 2.000,00	-	-	-	-	-	-	-	-	-	-	-	-	R\$ 2.000,00
Process o n° 21305/2 016	-	R\$ 500,00	-	-	-	-	-	-	-	-	-	-	-	-	R\$ 500,00
Process o n° 15141/2 014	-	-	R\$ 700,00	-	-	-	-	-	-	-	-	-	-	-	R\$ 700,00
Process o n° 3102/20 17	-	-	R\$ 1.050,00	-	-	-	-	-	-	-	-	-	-	-	R\$ 1.050,00
Process o n° 2017/20 17	-	-	R\$ 840,00	-	-	-	-	-	-	-	-	-	-	-	R\$ 840,00
Process o n° 1964/20 17	-	-	R\$ 900,00	-	-	-	-	-	-	-	-	-	-	-	R\$ 900,00
Process	-	-	R\$	-	-	-	-	-	-	-	-	-	-	-	R\$

				2.000,00										2.000,00
		o n° 6453/20 11												
		Process o n° 12038/2 015	-	-	R\$ 1.500,00	-	-	-	-	-	-	-	-	R\$ 1.500,00
		Process o n° 2975/20 17	-	-	R\$ 3.150,00	-	-	-	-	-	-	-	-	R\$ 3.150,00
		Process o n° 20612/2 016	-	-	R\$ 300,00	-	-	-	-	-	-	-	-	R\$ 300,00
		Process o n° 894/201 7	-	-	R\$ 800,00	-	-	-	-	-	-	-	-	R\$ 800,00
		Process o n° 16165/2 016	-	-	-	R\$ 3.500,00	-	-	-	-	-	-	-	R\$ 3.500,00
		Process o n° 892/201 7	-	-	-	R\$ 1.400,00	-	-	-	-	-	-	-	R\$ 1.400,00
		Process o n° 4778/20 17	-	-	-	R\$ 700,00	-	-	-	-	-	-	-	R\$ 700,00
		Process o n° 2010/20 17	-	-	-	R\$ 525,00	-	-	-	-	-	-	-	R\$ 525,00
		Process o n° 15326/2 016	-	-	-	R\$ 1.400,00	-	-	-	-	-	-	-	R\$ 1.400,00
		Process o n° 21238/2 016	-	-	-	R\$ 1.050,00	-	-	-	-	-	-	-	R\$ 1.050,00
		Process o n° 4508/20	-	-	-	R\$ 1.400,00	-	-	-	-	-	-	-	R\$ 1.400,00

	17														
	Process o n° 5016/20 17	-	-	-	-	R\$ 1.400,00	-	-	-	-	-	-	-	-	R\$ 1.400,00
	Process o n° 7531/20 17	-	-	-	-	R\$ 2.400,00	-	-	-	-	-	-	-	-	R\$ 2.400,00
	Process o n° 6522/20 17	-	-	-	-	R\$ 2.100,00	-	-	-	-	-	-	-	-	R\$ 2.100,00
	Process o n° 21063/2 016	-	-	-	-	R\$ 1.050,00	-	-	-	-	-	-	-	-	R\$ 1.050,00
	Process o n° 7359/20 17	-	-	-	-	R\$ 1.400,00	-	-	-	-	-	-	-	-	R\$ 1.400,00
	Process o n° 6256/20 15	-	-	-	-	R\$ 800,00	-	-	-	-	-	-	-	-	R\$ 800,00
	Process o n° 16184/2 016	-	-	-	-	R\$ 840,00	-	-	-	-	-	-	-	-	R\$ 840,00
	Process o n° 14958/2 014	-	-	-	-	R\$1.000,0 0	-	-	-	-	-	-	-	-	R\$1.000,0 0
	Process o n° 6424/20 17	-	-	-	-	R\$ 1.400,00	-	-	-	-	-	-	-	-	R\$ 1.400,00
	Process o n° 5405/20 17	-	-	-	-	R\$ 1.400,00	-	-	-	-	-	-	-	-	R\$ 1.400,00
	Process o n° 5674/20 17	-	-	-	-	-	R\$1.400,0 0	-	-	-	-	-	-	-	R\$ 1.400,00
	Process	-	-	-	-	-	R\$1.400,0	-	-	-	-	-	-	-	R\$

		o n° 7202/20 17						0							1.400,00
		Process o n° 7032/20 17	-	-	-	-	-	R\$1.400,0 0	-	-	-	-	-	-	R\$ 1.400,00
		Process o n° 7097/20 17	-	-	-	-	-	R\$1.000,0 0	-	-	-	-	-	-	R\$ 1.000,00
		Process o n° 7093/20 17	-	-	-	-	-	R\$1.000,0 0	-	-	-	-	-	-	R\$ 1.000,00
		Process o n° 8853/20 17	-	-	-	-	-	R\$10.000, 00	-	-	-	-	-	-	R\$ 10.000,00
		Process o n° 7176/20 17	-	-	-	-	-	R\$ 1.400,00	-	-	-	-	-	-	R\$ 1.400,00
		Process o n° 3093/20 17	-	-	-	-	-	R\$ 1.050,00	-	-	-	-	-	-	R\$ 1.050,00
		Process o n° 6501/20 17	-	-	-	-	-	R\$ 1.000,00	-	-	-	-	-	-	R\$ 1.000,00
		Process o n° 718/201 7	-	-	-	-	-	R\$ 1.400,00	-	-	-	-	-	-	R\$ 1.400,00
		Process o n° 10188/2 016	-	-	-	-	-	R\$ 1.750,00	-	-	-	-	-	-	R\$ 1.750,00
		Process o n° 7265/20 16	-	-	-	-	-	R\$ 1.000,00	-	-	-	-	-	-	R\$ 1.000,00
		Process o n° 17947/2	-	-	-	-	-	-	R\$1.000,0 0	-	-	-	-	-	R\$1.000,0 0

	015														
	Process o nº 7361/20 17	-	-	-	-	-	-	-	-	R\$ 1.400,00	-	-	-	-	R\$ 1.400,00
	Process o nº3914/ 2014	-	-	-	-	-	-	-	-	R\$ 800,00	-	-	-	-	R\$ 800,00
	Process o nº 8497/20 17	-	-	-	-	-	-	-	-	-	R\$ 1.000,00	-	-	-	R\$ 1.000,00
	Process o nº3246/ 2016	-	-	-	-	-	-	-	-	-	-	R\$ 500,00	-	-	R\$ 500,00
	Process o nº 2219/20 13	-	-	-	-	-	-	-	-	-	-	-	R\$3.000,0 0	-	R\$3.000,0 0
	Process o 565220 15	-	-	-	-	-	-	-	-	-	-	-	R\$ 2.000,00	-	R\$ 2.000,00
	Process o nº 5886/20 16	-	-	-	-	-	-	-	-	-	-	-	-	R\$2.900,0 0	R\$2.900,0 0
		-	-	-	-	-	-	-	-	-	-	-	-	R\$1.400,0 0	R\$1.400,0 0
Rendime ntos		R\$ 20.641,29	R\$ 16.962,32	R\$ 22.193,46	R\$ 17.193,47	R\$ 20.709,49	R\$18.588, 63	R\$18.649, 79	R\$ 18.738,32	R\$12.377, 81	R\$ 11.911,55	R\$ 11.241,55	R\$8.100,3 8	R\$ 197.308,0 6	
Outras Restituiçõ es		-	-	-	R\$ 13.282,54	-	R\$ 9.786,74	-	-	R\$38.709, 21	R\$ 81.561,51	R\$39.707, 78	R\$15.069, 35	R\$ 198.117,1 3	
Outras Receitas não Localizad as		-	-	-	-	R\$ 4.340,00	R\$ 2.800,00	R\$ 6.400,00	R\$ 6.300,00	R\$ 2.900,00	R\$ 2.900,00	R\$10.507, 00	R\$11.669, 00	R\$ 47.816,00	
Outras Receitas não Localizad as meses		-	-	-	-	-	R\$ 1.540,00	R\$ 1.400,00	R\$ 4.000,00	R\$ 3.400,00	-	R\$1.000,0 0	R\$2.900,0 0	R\$ 14.240,00	

	anteriores														
DESPESAS	Repasse DREM*	-	-	-	-	-	-	-	-	-	-	-	-	-	-
	Despesas Correntes (Empenhadas 2017) FONTE 2700	-	R\$ 23.875,45	R\$ 23.845,23	R\$ 21.153,01	R\$ 21.176,76	R\$23.852,54	R\$ 4.717,55	R\$ 235.253,43	R\$ 3.134,24	R\$ 3.745,50	R\$ 118,07	R\$ 100.000,00	R\$ 460.871,78	
	Despesas de Capital (Empenhadas 2017) FONTE 2700	-	-	-	-	-	-	-	-	-	-	-	-	-	
	Despesas Empenhadas e não Pagas (Restos a Pagar 2011 – 2016)	R\$1.874.417,22	R\$1.831.229,75	R\$1.815.928,99	R\$1.802.211,52	R\$1.799.836,58	R\$1.799.836,58	R\$1.799.836,58	R\$1.799.836,58	R\$1.478.359,14	R\$1.478.359,14	R\$ 980.935,52	R\$752.144,23	R\$752.144,23	
	Despesas Correntes (Pagas)	-	R\$ 22.412,54	R\$ 22.225,45	R\$ 23.821,48	R\$ 20.762,54	R\$ 132,97	R\$ 24.151,75	R\$ 34.684,61	R\$ 207.420,61	R\$ 3.745,50	R\$ 360,00	R\$100.000,00	R\$ 459.717,45	
	Despesas Correntes a Pagar	-	R\$ 1.462,91	R\$ 3.082,69	R\$ 414,22	R\$ 414,22	R\$ 24.133,79	R\$ 4.717,55	R\$ 205.286,37	R\$ 1.000,00	R\$ 360,00	R\$ 8,99	-	R\$ 8,99	
	Despesas de Capital (Pagas)	-	-	-	-	-	-	-	-	-	-	-	-	-	
	Restos a Pagar (Pagos em 2017)	-	R\$ 141.561,41	R\$ 15.300,76	R\$ 13.717,47	R\$ 2.374,94	-	-	-	R\$ 321.477,44	-	-	R\$167.953,42	R\$1.159.809,06	
	Extra Orçamentário	-	-	-	-	-	-	-	R\$ 13.140,00	R\$ 90,09	-	-	R\$ 3.500,00	R\$ 16.730,09	
	SALDO ANTERIOR		R\$2.017.507,46	R\$2.149.599,14	R\$2.092.712,66	R\$2.277.523,09	R\$2.350.916,80	R\$2.411.195,72	R\$2.512.000,44	R\$2.532.500,09	R\$2.528.568,05	R\$2.071.133,05	R\$2.177.242,85	R\$1.753.112,17	R\$2.017.507,46

(CONTA CORRENTE)														
TOTAL RECEITA (FONTE FUNDEMA)	R\$ 132.091,68	R\$ 104.242,94	R\$ 225.181,17	R\$ 110.932,66	R\$ 83.416,40	R\$ 102.473,79	R\$ 41.051,40	R\$ 43.992,57	R\$ 78.353,14	R\$ 111.137,98	R\$ 55.044,30	R\$ 59.687,98	R\$1.147.606,01	
TOTAL RECEITA NÃO LOCALIZADA (FONTE FUNDEMA)	-	-	-	-	-	R\$ 1.540,00	R\$ 3.600,00	- R\$ 100,00	R\$ 3.400,00	-	R\$ 10.507,00	R\$ 8.769,00	R\$ 27.716,00	
TOTAL DESPESAS A PAGAR (FONTE FUNDEMA)	-	-	-	-	-	-	R\$ 4.717,55	R\$ 205.286,37	R\$ 1.000,00	R\$ 360,00	R\$ 8,99	-	R\$ 8,99	
TOTAL DESPESAS PAGAS (FONTE FUNDEMA)	-	R\$ 161.129,42	R\$ 37.526,21	R\$ 37.538,95	R\$ 23.137,48	R\$ 129,07	R\$ 24.151,75	R\$ 47.824,61	R\$ 529.898,05	R\$ 4.745,50	R\$ 497.783,62	R\$ 267.953,42	R\$1.631.818,08	
TOTAL RETENÇÕES A PAGAR (FONTE FUNDEMA)	-	R\$ 2.844,53	-	-	-	R\$ 3,90	-	-	R\$ 12,77	-	-	-	-	
TOTAL RETENÇÕES PAGAS (FONTE FUNDEMA)	-	-	R\$ 3.668,23	R\$ 754,53	R\$ 803,91	-	R\$ 685,16	-	R\$ 3.050,83	R\$ 12,77	-	R\$ 3.500,00	R\$ 12.475,43	
TOTAL DESPESA EMPENHADA E NÃO PAGA (FONTE FUNDEMA)	R\$1.874.417,22	R\$1.832.692,66	R\$1.821.856,21	R\$1.802.625,74	R\$1.800.250,80	R\$1.823.970,37	R\$1.804.554,13	R\$2.005.122,95	R\$1.479.359,14	R\$4.178.719,14	R\$ 980.944,51	R\$ 752.144,23	R\$ 752.153,22	
SALDO DISPONÍVEL (SALDO CONTA CORRENTE DEDUZIDO O VALOR DA DESPESA EMPENHADA E NÃO PAGA)	R\$ 275.181,92	R\$ 260.020,00	R\$ 455.666,88	R\$ 548.291,06	R\$ 610.944,92	R\$ 688.026,17	R\$ 727.945,96	R\$ 523.445,10	R\$ 591.761,14	R\$ 698.523,71	R\$ 772.167,66	R\$275.181,92	R\$ 698.523,71	

NA FONTE FUNDEMA)														
SALDO ATUAL (CONTA CORRENTE)		R\$2.149.599,14	R\$2.092.712,66	R\$2.280.367,62	R\$2.353.761,33	R\$2.414.040,25	R\$2.516.384,97	R\$2.533.284,62	R\$2.529.452,58	R\$2.077.907,67	R\$2.184.300,15	R\$1.741.560,83	R\$1.533.295,39	R\$1.533.295,39

- DREM - Desvinculação de Receitas de Estados e Municípios

FUNDO MUNICIPAL DE DESENVOLVIMENTO URBANO – FUNDURB

AÇÕES	REFERENTE	RESULTADOS 2017													
		JAN	FEV	MAR	ABR	MAI	JUN	JUL	AGO	SET	OUT	NOV	DEZ	TOTAL	
		Valor	Valor	Valor	Valor	Valor	Valor	Valor	Valor	Valor	Valor	Valor	Valor	Valor	
RECEITAS	Outorga Onerosa	Parcelas (7 a 10), conforme Termo de Compromisso nº 603/2016 – Espólio M. Dias Branco	R\$2.599.320,08	R\$2.599.320,08	R\$2.599.320,08	R\$2.599.320,08	-	-	-	-	-	-	-	-	R\$10.397.280,32
		Processo Administrativo nº 20043/2015 – Lago Jacarey Empreendimento Imobiliário Ltda.	R\$ 168.207,14	-	-	-	-	-	-	-	-	-	-	-	R\$ 168.207,14
		Processo Administrativo nº 1134/2016 - Colégio Antares S/S Ltda	R\$ 386.904,32	-	-	-	-	-	-	-	-	-	-	-	R\$ 386.904,32
		Processo Administrativo nº 16667/2016 - Boghos Boydjian	-	R\$ 85.571,48	-	-	-	-	-	-	-	-	-	-	R\$ 85.571,48
		Processo Administrativo	-	R\$ 64.267,42	-	-	-	-	-	-	-	-	-	-	R\$ 64.267,42

	vo nº P463333/20 16 (SEINF/SERC E) - Dupar Participaçõe s S/A													
	Processo Administrati vo 11671/2015 - Residencial Reserva Arboreto Empreendim entos Imobiliários SPE Ltda – EPP	-	-	-	-	-	R\$ 274.126,01	-	-	-	-	-	-	R\$ 274.126,0 1
	Processo Administrati vo Fortaleza On Line AC0000040 0/2017 - Varandas do Bosque Empreendim entos Imobiliários Ltda.	-	-	-	-	-	R\$ 339.707,56	-	-	-	-	-	-	R\$ 339.707,5 6
Contra partida por Alteração de Projeto Durante a Obra, para a construç ão de edifício residenci al	Processo Administrati vo 1266/2017 - Hesa 140 - Investiment os Imobiliários Ltda	-	-	-	-	R\$ 473.279,24	-	-	-	-	-	-	-	R\$ 473.279,2 4
Devoluçã o	Repasse da conta	-	-	-	-	-	-	-	-	-	R\$ 167.716,74	-	-	R\$ 167.716,7 4

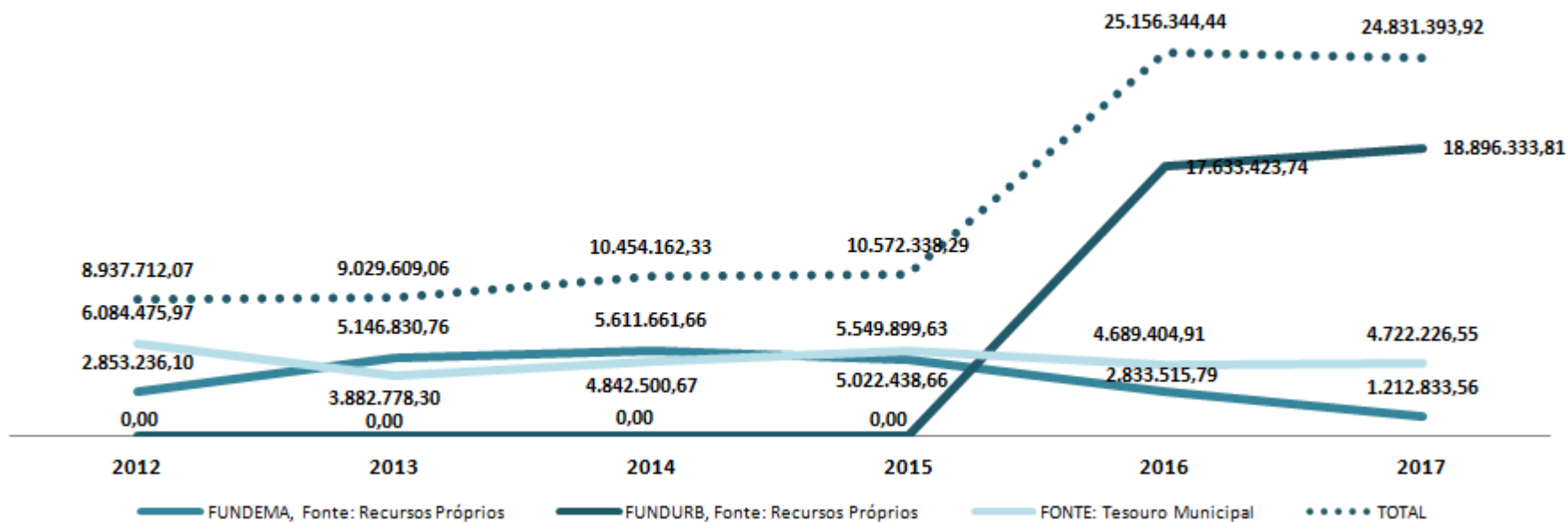
recursos	SEFIN– Recursos vinculados ao FUNDURB														
Regularização de Edifício	Processo Administrativo nº 11900/2015 - Scopa Engenharia Ltda	-	R\$2.050.728,56	-	-	-	-	-	-	-	-	-	-	-	R\$ 2.050.728,56
	Processo Administrativo nº 11809/2015 - José Secundino de Oliveira	-	-	-	-	R\$ 155.252,63	-	-	-	-	-	-	-	-	R\$ 155.252,63
Rendimentos C/C 27.381-3	-	R\$ 20.235,43	R\$ 38.607,55	R\$ 71.695,76	R\$ 62.591,53	R\$ 92.330,75	R\$ 77.791,08	R\$ 78.725,81	R\$ 79.360,75	R\$ 61.713,90	R\$ 57.592,67	R\$ 53.823,57	R\$ 51.580,24	R\$ 746.049,04	
Operação Urbana Consorciada	Parcela Única, conforme extrato do convênio publicado no DOM em 19/10/2015 - Consórcio Osório de Paiva	-	R\$2.695.224,00	-	-	-	-	-	-	-	-	-	R\$ 590.161,57	R\$ 3.285.385,57	
Rendimentos C/C 27.525-5 (OUC Osório de Paiva)	-	-	R\$ 10.725,67	R\$ 27.150,78	R\$ 20.446,52	R\$ 24.250,02	R\$ 21.250,76	R\$ 21.100,71	R\$ 21.274,61	R\$ 16.964,78	R\$ 16.402,37	R\$ 15.150,14	R\$ 14.568,39	R\$209.285,00	
Rendimentos C/C 27.728-2 (§ 1º, art. 11 do Decreto	-	-	-	-	-	-	-	-	-	R\$ 1.372,48	R\$ 3.876,40	R\$ 3.528,31	R\$ 3.298,69	R\$ 12.075,88	

	nº 13.824/2 016.														
	Arrecada do DAM*	-	-	-	-	-	-	-	-	-	-	-	-	-	-
DESPEAS	Repassê DREM*	Processo Administrati vo nº P582208/20 17 - Repasse para o Tesouro Municipal	-	R\$ 952.400,09	-	-	-	-	-	-	-	-	-	-	R\$ 952.400,0 9
		Processo Administrati vo nº 5039/2017 - Repassê para o Tesouro Municipal	-	-	R\$2.263.33 3,43	-	-	-	-	-	-	-	-	-	R\$2.263.3 33,43
		Processo Administrati vo 7511/2017 - Repassê para o Tesouro Municipal	-	-	-	-	R\$ 809.449,99	-	-	-	-	-	-	-	R\$ 809.449,9 9
		Processo Administrati vo P719903/20 17 - Repasse para o Tesouro Municipal	-	-	-	-	-	R\$ 194.762,69	-	-	-	-	-	-	R\$ 194.762,6 9
		Processo Administrati vo P690850/20 17 - Repasse para o Tesouro Municipal	-	-	-	-	-	-	R\$ 833.475,81	-	-	-	-	-	R\$ 833.475,8 1
	Transferê	Processo	R\$2.531.1	-	-	-	-	-	-	-	-	-	-	-	R\$2.531.1

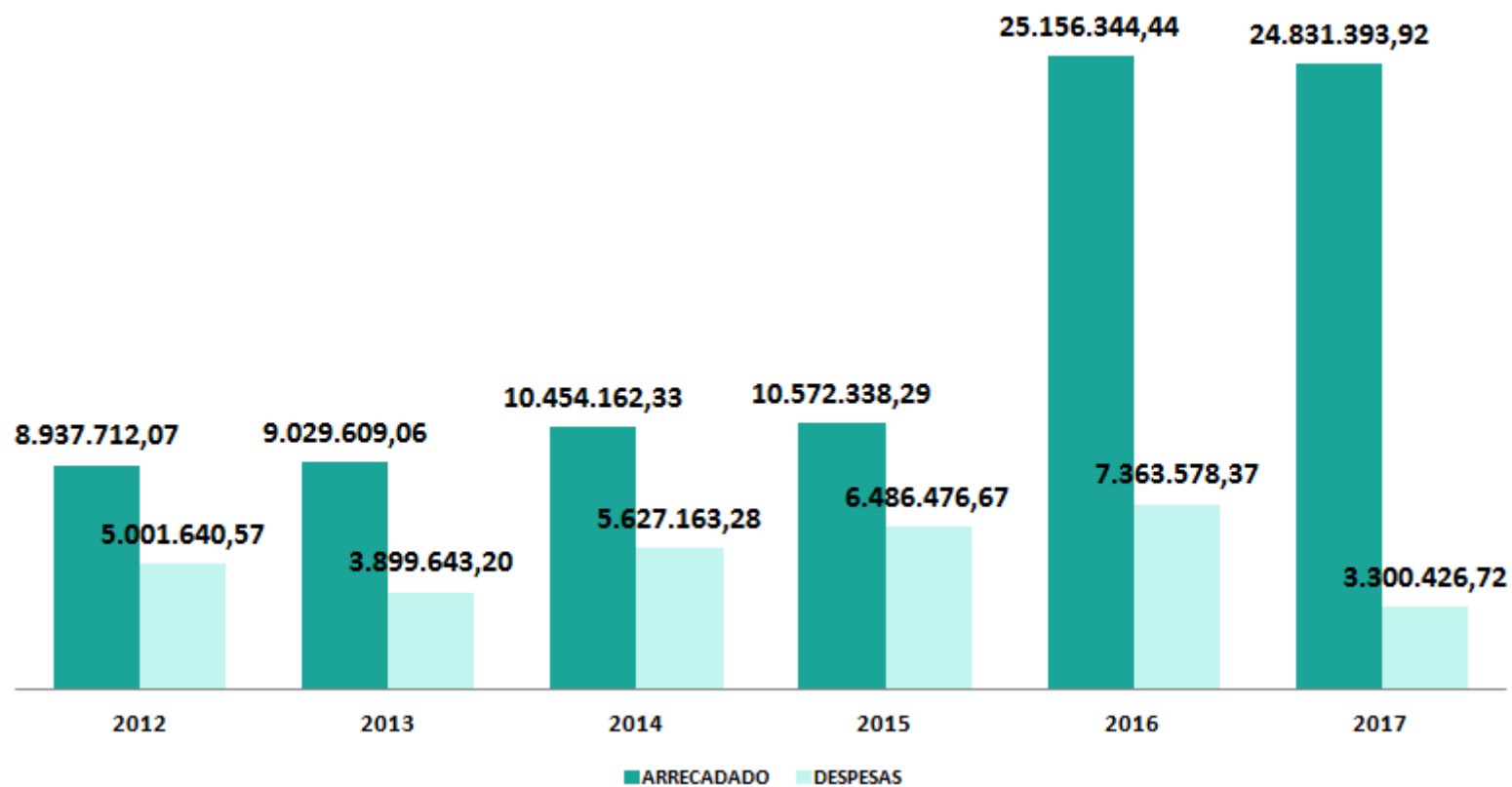
	ncias ou repasses	Administrativo nº 16672/2016 - Transferido para a SCSP (4ª parcela)	68,30												68,30
	Despesas Correntes	-	-	-	R\$ 350,00	-	R\$ 2.750,00	R\$ 14.424,00	-	R\$ 4.350,00	-	-	R\$ 22.000,00	-	R\$ 43.874,00
	Despesas de Capital	-	-	-	-	-	-	-	-	-	-	-	-	-	-
	SALDO ANTERIOR		R\$3.290.136,72	R\$ 3.933.635,39	R\$10.525.680,06	R\$10.960.163,25	R\$13.642.521,38	R\$13.575.434,28	R\$13.245.647,19	R\$13.345.473,71	R\$13.441.759,07	R\$13.521.810,23	R\$13.767.398,41	R\$13.817.900,43	R\$ 3.290.136,72
	TOTAL RECEITAS		R\$3.174.666,97	R\$ 7.544.444,76	R\$ 2.698.166,62	R\$ 2.682.358,13	R\$ 745.112,89	R\$ 712.875,41	R\$ 99.826,52	R\$ 100.635,36	R\$ 80.051,16	R\$ 245.588,18	R\$ 72.502,02	R\$ 740.105,79	R\$18.896.333,81
	TOTAL DESPESAS		R\$2.531.168,30	R\$ 952.400,09	R\$ 2.263.683,43	-	R\$ 812.199,99	R\$ 1.042.662,50	-	R\$ 4.350,00	-	-	R\$ 22.000,00	-	R\$ 7.628.464,31
	SALDO ATUAL		R\$3.933.635,39	R\$10.525.680,06	R\$10.960.163,25	R\$13.642.521,38	R\$13.575.434,28	R\$13.245.647,19	R\$13.345.473,71	R\$13.441.759,07	R\$13.521.810,23	R\$13.767.398,41	R\$13.817.900,43	R\$14.558.006,22	R\$14.558.006,22

- DREM - Desvinculação de Receitas de Estados e Municípios - De acordo com a Emenda Constitucional nº 93, de 08 de setembro de 2016, regulamentada pelo Decreto nº 13917, de 29 de novembro de 2016.
- DAM - Documento de Arrecadação Municipal

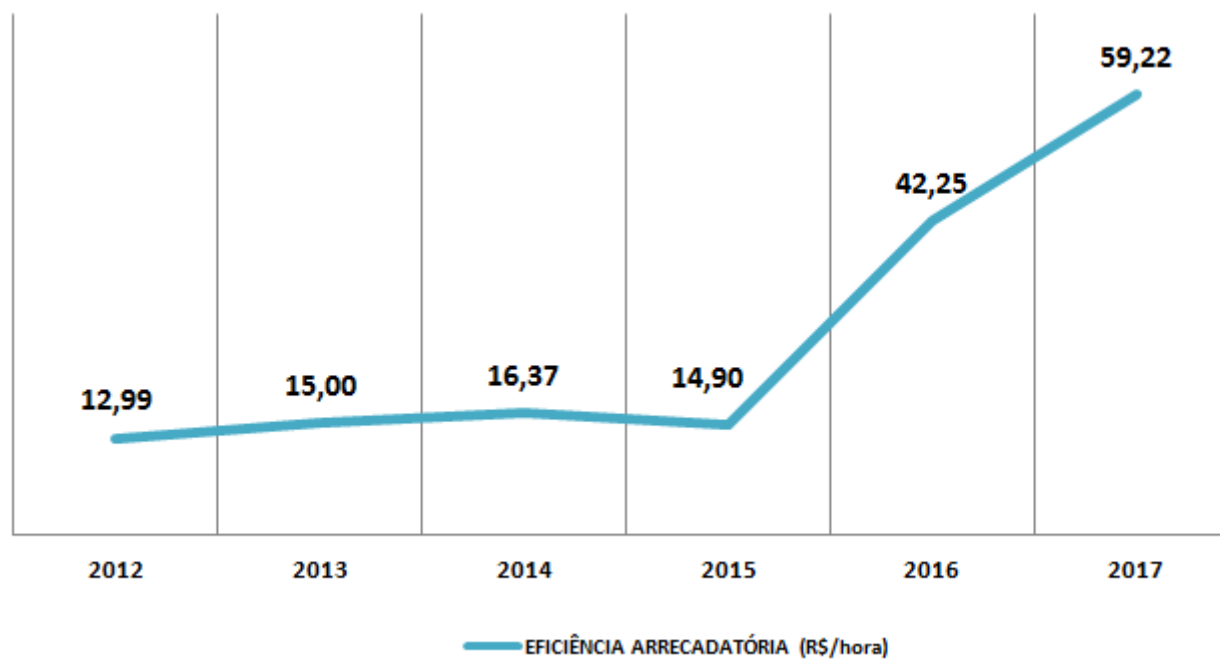
ARRECAÇÃO SEUMA		RESULTADOS						TOTAL
		2012	2013	2014	2015	2016	2017	
01	FUNDEMA. Fonte: Recursos Próprios	R\$ 2.853.236,10	R\$ 5.146.830,76	R\$ 5.611.661,66	R\$ 5.022.438,66	R\$ 2.833.515,79	R\$1.212.833,56	R\$22.680.516,53
02	FUNDURB. Fonte: Recursos Próprios	-	-	-	-	R\$ 17.633.423,74	R\$18.896.333,81	R\$36.529.757,55
03	Arrecadado através de DAM. Fonte: Tesouro Municipal	R\$ 6.084.475,97	R\$ 3.882.778,30	R\$ 4.842.500,67	R\$ 5.549.899,63	R\$ 4.689.404,91	R\$4.722.226,55	R\$29.771.286,03
VALOR TOTAL ARRECADADO		R\$ 8.937.712,07	R\$ 9.029.609,06	R\$ 10.454.162,33	R\$ 10.572.338,29	R\$ 25.156.344,44	R\$24.831.393,92	R\$4.722.226,55



EFICIÊNCIA ARRECADATÓRIA SEUMA		RESULTADOS						
		2012	2013	2014	2015	2016	2017	TOTAL
01	ARRECADADO	R\$ 8.937.712,07	R\$ 9.029.609,06	R\$ 10.454.162,33	R\$ 10.572.338,29	R\$ 25.156.344,44	R\$24.831.393,92	R\$88.981.560,11
02	DESPESAS	R\$ 5.001.640,57	R\$ 3.899.643,20	R\$ 5.627.163,28	R\$ 6.486.476,67	R\$ 7.363.578,37	R\$3.300.426,72	R\$31.678.928,81
ARRECADADO/DESPESA CORRENTE		1,79	2,32	1,86	1,63	3,42	7,52	2,81



	RESULTADOS					
	2012	2013	2014	2015	2016	2017
EFICIÊNCIA ARRECADATÓRIA (R\$/hora)	12,99	15,00	16,37	14,90	42,25	59,22
	R\$/hora	R\$/hora	R\$/hora	R\$/hora	R\$/hora	R\$/hora



INDICADORES

INDICADORES	Fórmula de Cálculo	Fonte de Verificação	EIXO II: CRESCIMENTO SUSTENTÁVEL					
			Série Histórica					
			2012	2013	2014	2015	2016	2017
URBANISMO E MEIO AMBIENTE								
RESULTADOS								
Índice de área verde (m ² de área verde por habitante)	(M ² de Área Verde/Habitantes)	CPA/SEUMA	-	8m ² /h	8m ² /h	8m ² /h	8m ² /h	8m ² /h
Adoção e manutenção de praças e áreas verdes	(Número de Praças e Parques adotados e/ou mantidos /Total de Praças e Parques do Município) x 100	CPA/SEUMA	-	6,10	10,31	14,74	20,42	30,10
Número de Árvores Plantadas / Doadas	Número de árvores plantadas no município	CPA/SEUMA	-	2.970	8.865	22.000	38.594	37.227
Volume de Recicláveis arrecadados	Número de reciclados monitorados pela SEUMA	CPA/SEUMA	24.050	124.900	1.219.850	650.940	727.920	492.150
Índice de Licenciamento	(número de processos licenciados /Número de processos requeridos)x 100	COL/SEUMA	-	64,59	89,81	102,37	101,23	99,43
Índice de Controle Integrado da Poluição	Poluição Atmosférica (Percentual de fontes móveis fora do padrão (%). Desejável- < 30%; Tolerável- > 30% e <70%; Inadequado-Acima de 70%)	COFIS/SEUMA	-	-	-	45%	31%	38%
	Poluição Hídrica (Coliformes Termotolerantes fecais) NMP/100ml. Desejável-Abaixo de 500; Tolerável de 501 à 1.000; Inadequado-Acima de 1.000	COFIS/SEUMA	-	-	-	15.751	3.733	33.623
	Poluição Sonora (decibéis) Desejável-0 a 30; Tolerável-31 a 70; Inadequado-Maior que 70	COFIS/SEUMA	-	-	70	75	73	64,70
	Poluição do Solo (quantidade de pontos de lixo por km2) Desejável- Até, 5; Tolerável- 6 a 10; Inadequado-Acima de 10	COFIS/SEUMA	-	-	-	16	16,75	11,80
	Poluição Visual (percentual de engenhos fora dos parâmetros legais) Desejável-Abaixo de 30%; Tolerável de 31% a 70%; Inadequado-Acima de 70%	COFIS/SEUMA	-	-	99	75	75,67	71,08
Índice de Atendimento a Denúncias	(números de denúncias atendidas / número de denúncias recebidas) x 100	COFIS/SEUMA	-	-	94	85	96,67	-
Infrações Constatadas	número de autos de constatação lavrados	COFIS/SEUMA	-	4.332	3.830	3.879	3.526	1.394
Áreas Degradadas Requalificadas por meio de Operações Urbanas Consorciadas	Área de Intervenção da OUC (Poligonal)	COURB/SEUMA	-	-	1.812.891	462.885	-	-
PRODUTOS								
Índice de Operações Urbanas Consorciadas	PERCENTUAL (Relação entre OUC prevista/OUC realizada)	COURB/SEUMA					41,66%	40%
Número de Áreas Regularizadas através do Usucapião	(Índice de Processos de Regularização Fundiária (Usucapião) respondidos)	COURB/SEUMA	-	-	-	102%	99,47%	99,62%
Número de Empreendimentos Certificados Ambientalmente		CPA/SEUMA	-	-	-	-	-	-
Planos Ambientais Elaborados		CPA/SEUMA	01	01	04	06	01	-
Índice de recuperação ambiental	PERCENTUAL (Relação entre o nº de Planos de Manejo regulamentados e o nº de Planos de Manejo Implementados)	CPA/SEUMA	01	01	01	01	01	-
Capacitados em educação ambiental		CPA/SEUMA	2.400	3.660	5.422	11.021	15.133	17.191
Projetos de lei elaborados		ASJUR / SEUMA	-	04	11	29	11	04

Termos de compromisso firmados para regularização	ASJUR / SEUMA	1.035	1.076	1.462	1.424	1.072	729
Corpos hídricos monitorados	COFIS/SEUMA	-	-	11	12	24	
Número de paredões de som apreendidos	COFIS/SEUMA	-	92	553	619	883	279
Número de peças publicitárias apreendidas (placas, cavaletes, outdoors, balões)	COFIS/SEUMA	12.416	12.490	14.122	29.489	44.199	9,765
Autos de constatação emitidos por poluição sonora	COFIS/SEUMA	-	824	-	1.313	987	468
Autos de constatação emitidos por poluição visual	COFIS/SEUMA	434	369	170	381	367	150
Autos de constatação emitidos por poluição atmosférica	COFIS/SEUMA	-	15	787	255	238	85
Autos de constatação emitidos por poluição de efluentes	COFIS/SEUMA	-	987	1.300	345	308	48
Autos de constatação emitidos por poluição por disposição irregular de resíduos	COFIS/SEUMA	57	17	-	189	37	21
Autos de constatação emitidos	COFIS/SEUMA	3.253	3.465	3.830	4.164	3.527	249
Número de denúncias por poluição sonora	COFIS/OUVIDORIA/SEUMA	-	-	-	2.022	2.142	687
Número de denúncias por poluição visual	COFIS/OUVIDORIA/SEUMA	-	-	260	163	104	41
Número de denúncias por poluição atmosférica	COFIS/OUVIDORIA/SEUMA	-	171	624	897	787	141
Número de denúncias por poluição de efluentes	COFIS/OUVIDORIA/SEUMA	-	-	226	405	373	132
Número de denúncias por poluição por disposição irregular de resíduos	COFIS/OUVIDORIA/SEUMA	-	-	20	175	494	256
Número de denúncias	UVF/COFIS//SEUMA	2.313	4.829	4.016	4.739	4.997	1.448
Autorizações de publicidade (placas, cavaletes, outdoors, balões) emitidas	COL/SEUMA	452	255	367	501	887	433
Autorizações especiais de utilização sonora emitidas	COL/SEUMA	-	303	460	357	481	514
Número de processos de habite-se requeridos	COL/SEUMA	-	-	-	-	-	-
Número de processos de habite-se concluídos	COL/SEUMA	-	-	-	-	-	-
Habite-se emitidos	COL/SEUMA	-	-	-	-	-	-
Licenças ambientais (licença prévia, licença de instalação e licença de operação) emitidas	COL/SEUMA	775	1.317	2.501	1.447	3.144	23.088
Número de Processos de Licenciamentos Ambientais Concluídos	COL/SEUMA	-	-	2.501	2.685	4.172	23.376
Alvarás de construção emitidos	COL/SEUMA	549	499	550	383	424	328
Número de Processos de Alvarás de Construção Concluídos	COL/SEUMA	-	708	751	519	530	367
Certificados de Inspeção Predial emitidos	COL/SEUMA	-	-	-	-	218	635