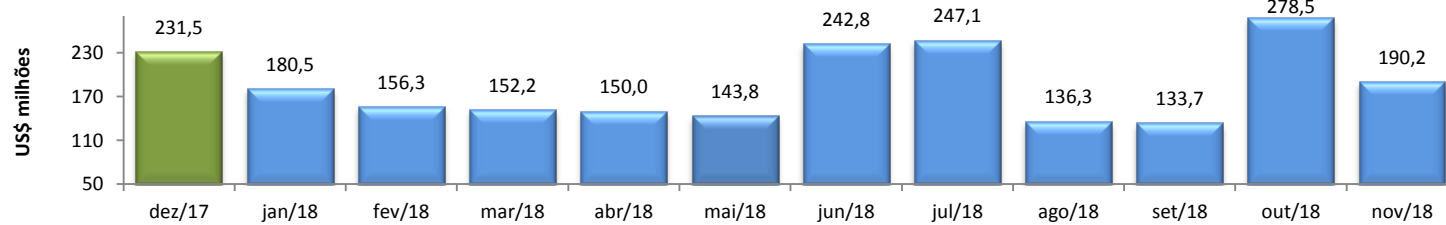


## RADAR DO COMÉRCIO EXTERIOR

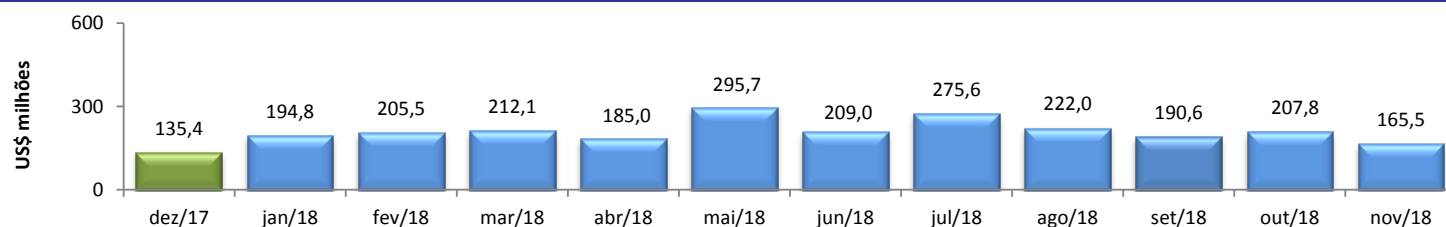
**dezembro/2018**

### VALOR DAS EXPORTAÇÕES CEARENSES - SECEX/MDIC



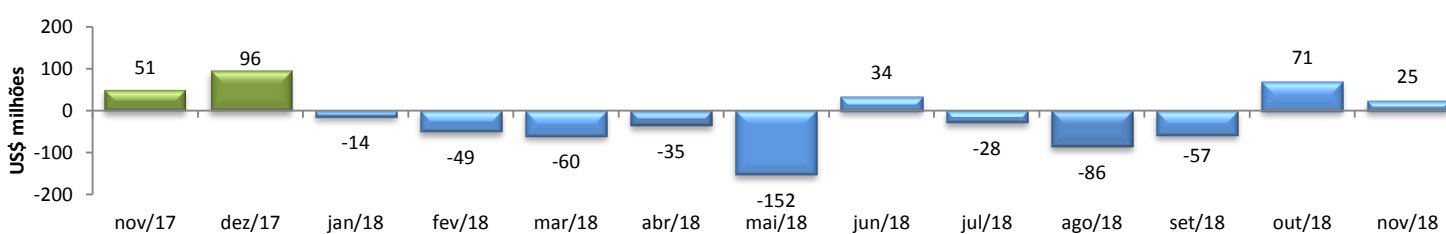
nov/2018 / nov/2017	-12,40%
nov/2018 / out/2018	-31,68%
Acumulado no Ano	7,48%
Últimos 12 meses	10,46%

### VALOR DAS IMPORTAÇÕES CEARENSES - SECEX/MDIC



nov/2018 / nov/2017	-0,45%
nov/2018 / out/2018	-20,37%
Acumulado no Ano	12,12%
Últimos 12 meses	10,05%

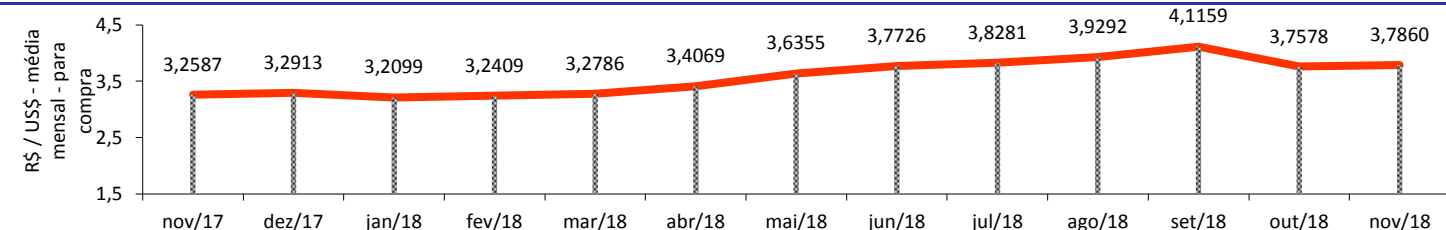
### SALDO DA BALANÇA COMERCIAL CEARENSE - SECEX/MDIC



Diferença Absoluta em US\$ Milhões

nov/2018 - nov/2017	-26,19
nov/2018 - out/2018	-45,90
Acumulado no Ano	-115,55
Últimos 12 meses	-15,86

### TAXA DE CÂMBIO COMERCIAL - IPEADATA

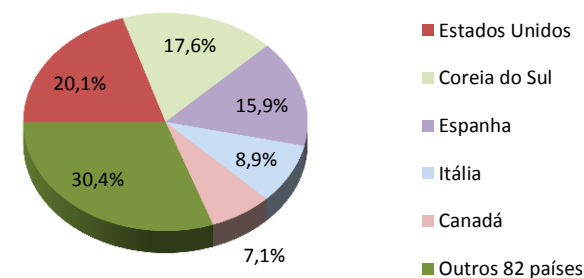


nov/2018 / nov/2017	16,18%
nov/2018 / out/2018	0,75%
Var. em relação a Dez/2017	15,03%
Var. em relação a Jan/2018	17,95%

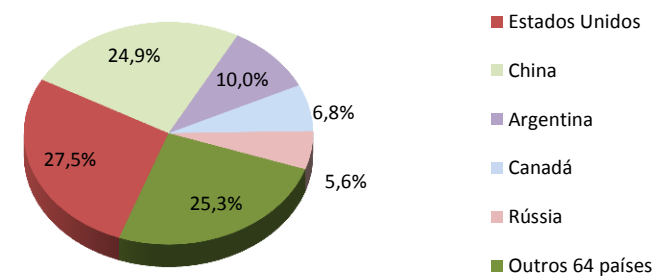
### PRINCIPAIS DESTINOS DAS EXPORTAÇÕES E ORIGENS DAS IMPORTAÇÕES - SECEX/MDIC

nov/2018

#### Principais Destinos das Exportações



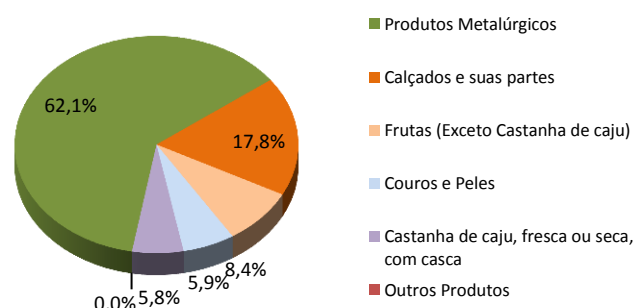
#### Principais Origens das Importações



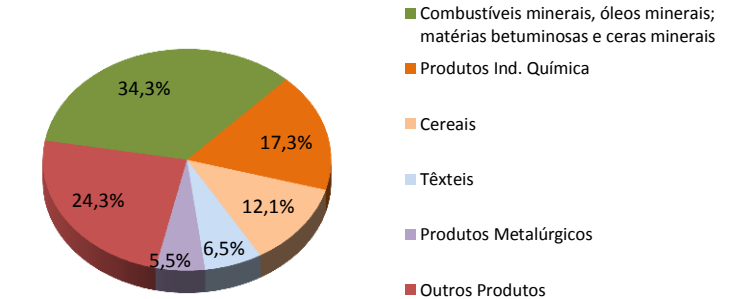
### PRINCIPAIS GRUPOS DE PRODUTOS EXPORTADOS E IMPORTADOS - SECEX/MDIC

nov/2018

#### Principais Produtos Exportados



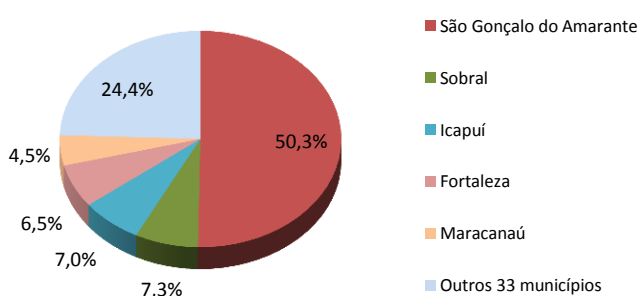
#### Principais Produtos Importados



### PRINCIPAIS MUNICÍPIOS EXPORTADORES E IMPORTADORES - SECEX/MDIC

nov/2018

#### Principais Municípios Exportadores



#### Principais Municípios Importadores

