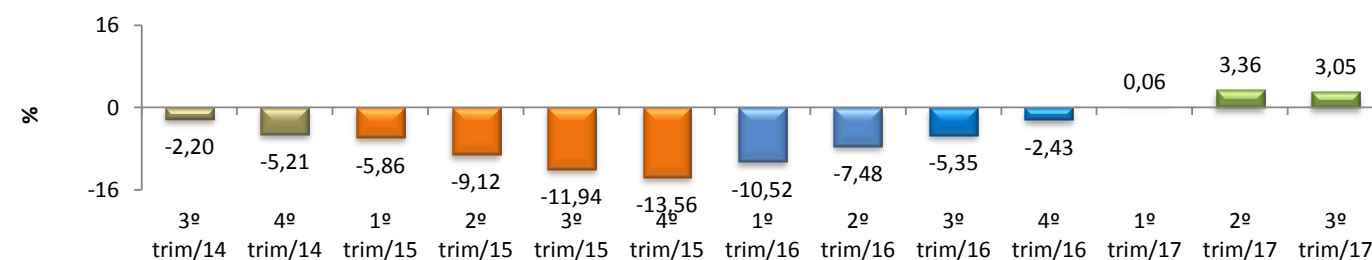


RADAR DA INDÚSTRIA

janeiro/2018

* Valores Atualizados

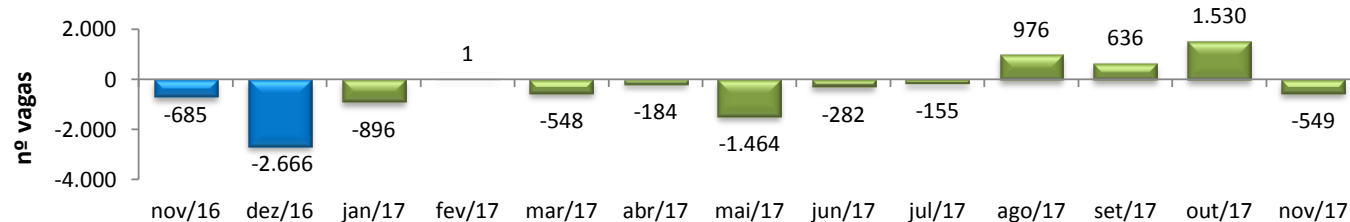
PIB INDUSTRIAL¹ - IPECE



3º trim/17	/	3º trim/16	3,05%
3º trim/17	/	2º trim/17	-1,12%
Acumulado no Ano			2,19%

¹ Taxa de crescimento (%) do Valor Adicionado a preços básicos da Indústria de Transformação

EMPREGOS LÍQUIDOS GERADOS NA INDÚSTRIA DE TRANSFORMAÇÃO - CAGED



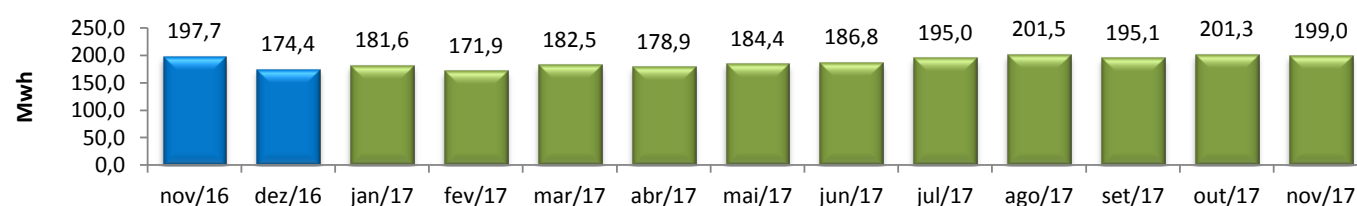
¹ nov/2017	/	nov/2016	-1,37%
² nov/2017	/	out/2017	-0,23%
³ Acumulado ano			-0,24%

¹ O percentual retrata a variação do estoque no mês de referência e o estoque existente em doze meses anteriores. Indicador dos doze meses anteriores.

² A variação mensal do emprego toma como referência o estoque do mês anterior.

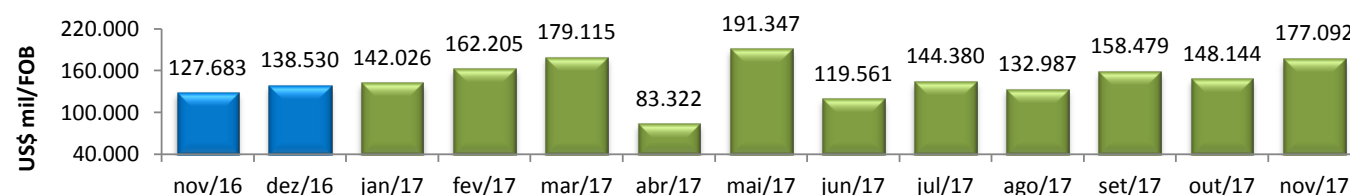
³ A variação relativa toma como referência os estoques do mês atual e do mês de dezembro do ano t-1, ambos com ajustes.

CONSUMO DE ENERGIA NA INDÚSTRIA - ENEL



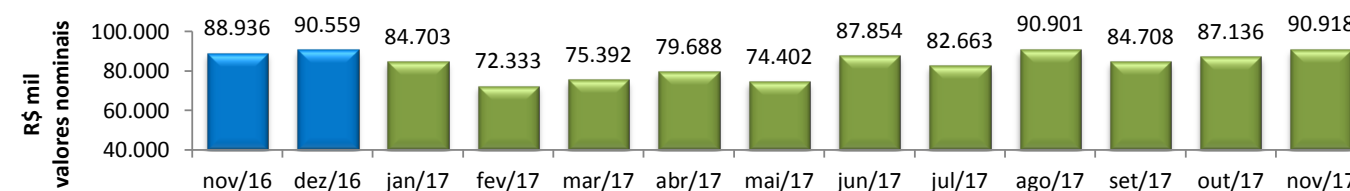
nov/2017	/	nov/2016	0,70%
nov/2017	/	out/2017	-1,12%
Acumulado no Ano			0,99%
Últimos 12 meses			1,14%

EXPORTAÇÕES DE BENS INDUSTRIALIZADOS - MDIC / SECEX



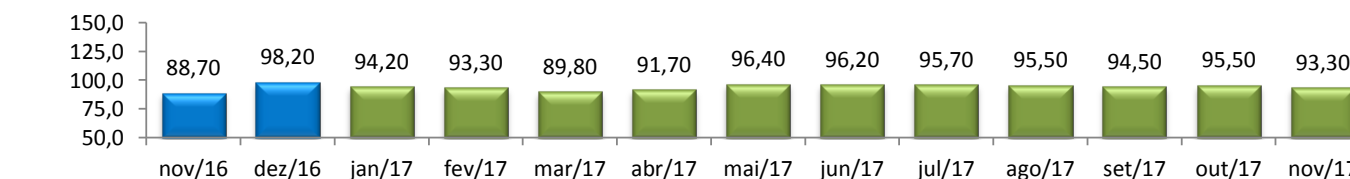
nov/2017	/	nov/2016	38,70%
nov/2017	/	out/2017	19,54%
Acumulado no Ano			90,38%
Últimos 12 meses			89,52%

ICMS DA INDÚSTRIA - SEFAZ



nov/2017	/	nov/2016	2,23%
nov/2017	/	out/2017	4,34%
Acumulado no Ano			-1,13%
Últimos 12 meses			-1,72%

PRODUÇÃO FÍSICA DA INDÚSTRIA - IBGE



¹ nov/2017	/	nov/2016	3,50%
² nov/2017	/	out/2017	-2,30%
Acumulado no Ano			2,40%
Últimos 12 meses			2,60%

¹ Índice mensal (base igual mês ano anterior = 100)

² Índice base fixa mensal com ajuste sazonal (base média 2012 = 100)