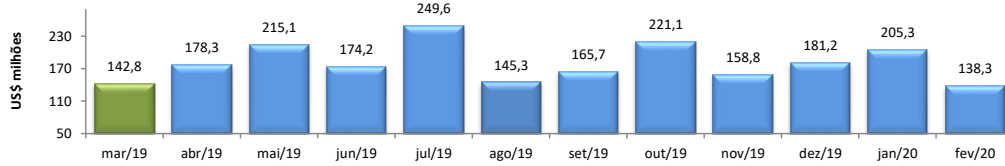


RADAR DO COMÉRCIO EXTERIOR

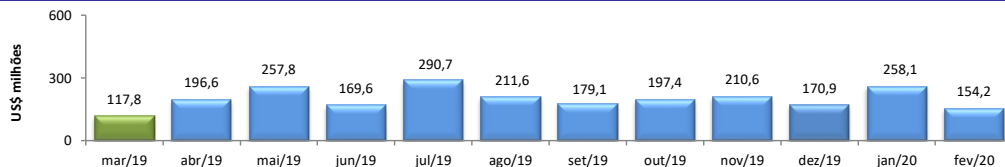
março/2020

VALOR DAS EXPORTAÇÕES CEARENSES - SECEX/MDIC



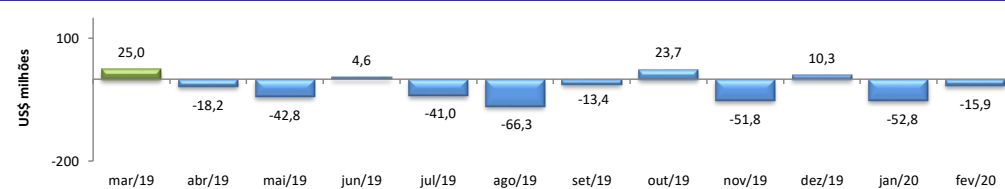
fev/2020 / fev/2019	-11,32%
fev/2020 / jan/2020	-32,61%
Acumulado no Ano	81,61%
Últimos 12 meses	-6,59%

VALOR DAS IMPORTAÇÕES CEARENSES - SECEX/MDIC



fev/2020 / fev/2019	2,91%
fev/2020 / jan/2020	-40,23%
Acumulado no Ano	83,63%
Últimos 12 meses	-2,92%

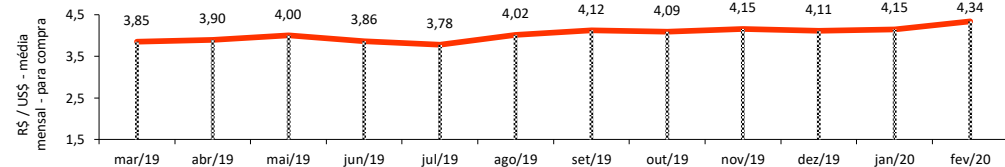
SALDO DA BALANÇA COMERCIAL CEARENSE - SECEX/MDIC



Diferença Absoluta em US\$ Milhões

fev/2020 - fev/2019	-22,01
fev/2020 - jan/2020	36,87
Acumulado no Ano	-107,30
Últimos 12 meses	-80,98

TAXA DE CÂMBIO COMERCIAL - IPEADATA

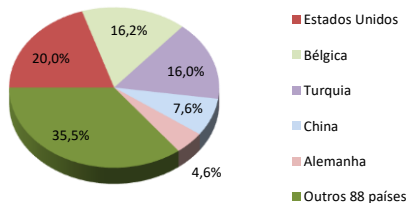


fev/2020 / fev/2019	16,58%
fev/2020 / jan/2020	4,62%
Var. em relação a Dez/2019	5,63%
Var. em relação a Jan/2020	4,62%

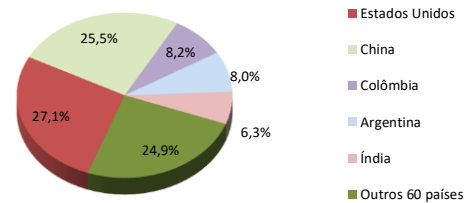
PRINCIPAIS DESTINOS DAS EXPORTAÇÕES E ORIGENS DAS IMPORTAÇÕES - SECEX/MDIC

fev/2020

Principais Destinos das Exportações



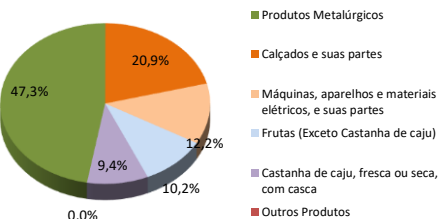
Principais Origens das Importações



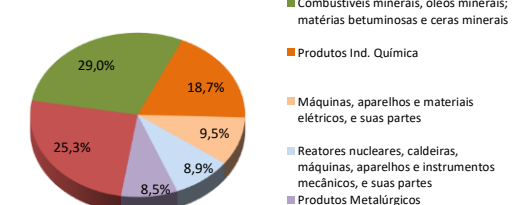
PRINCIPAIS GRUPOS DE PRODUTOS EXPORTADOS E IMPORTADOS - SECEX/MDIC

fev/2020

Principais Produtos Exportados



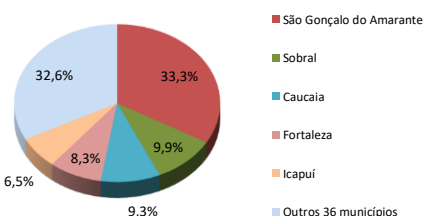
Principais Produtos Importados



PRINCIPAIS MUNICÍPIOS EXPORTADORES E IMPORTADORES - SECEX/MDIC

fev/2020

Principais Municípios Exportadores



Principais Municípios Importadores

