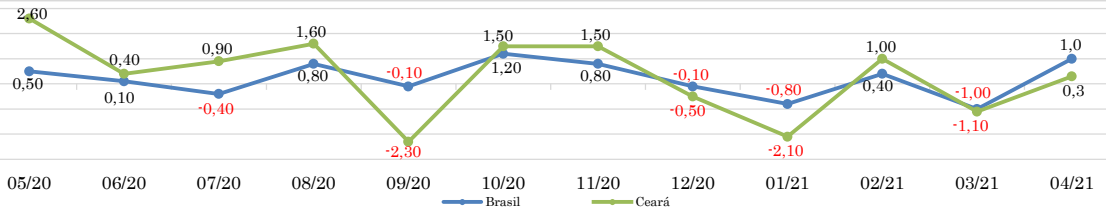


RADAR DE SERVIÇOS

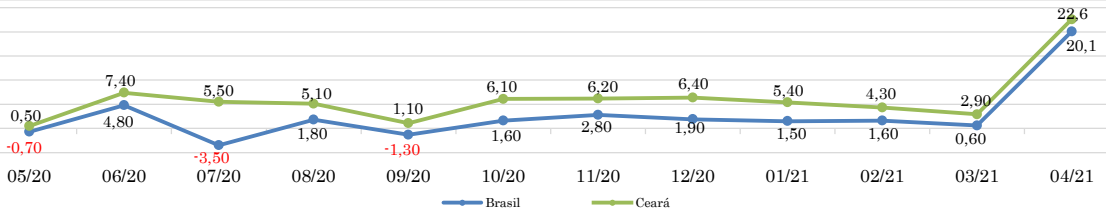
junho/2021

VARIÇÃO MENSAL COM RELAÇÃO AO MÊS IMEDIATAMENTE ANTERIOR (%) - 2012 A 2018



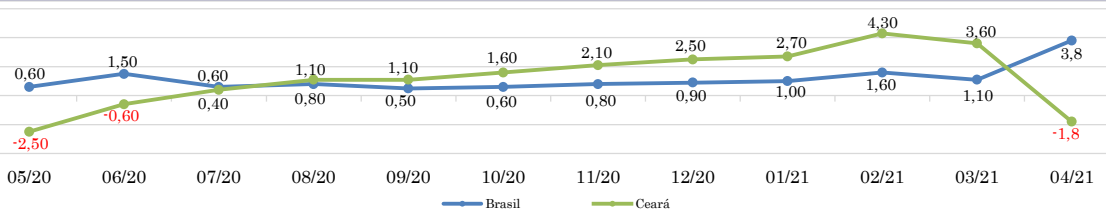
Ano	Brasil	Ceará
2015	-0,9	2,3
2016	-1,3	-2,5
2017	1,4	-3,1
2018	0,9	-4,1
2019	0,5	1,4
2020	-11,9	-23,8
2021	1,0	0,3

VARIÇÃO MENSAL COM RELAÇÃO AO MESMO MÊS DO ANO ANTERIOR (%) - 2012 A 2018



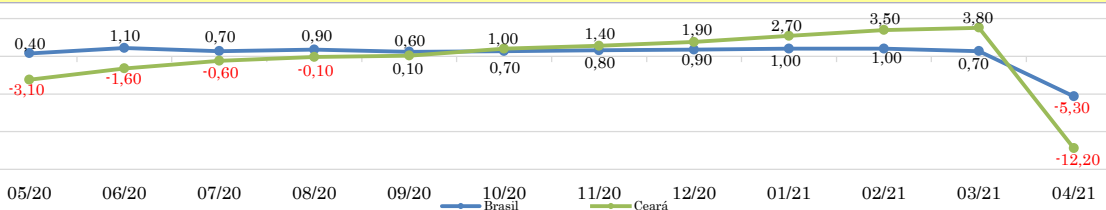
Ano	Brasil	Ceará
2015	-2,9	-1,6
2016	-4,8	-1,9
2017	-5,7	-8,9
2018	2,0	-6,4
2019	-0,7	-2,2
2020	-17,3	-26,3
2021	20,1	22,6

VARIÇÃO ACUMULADA NO ANO COM RELAÇÃO A IGUAL PERÍODO DO ANO ANTERIOR (%) - 2012 A 2018



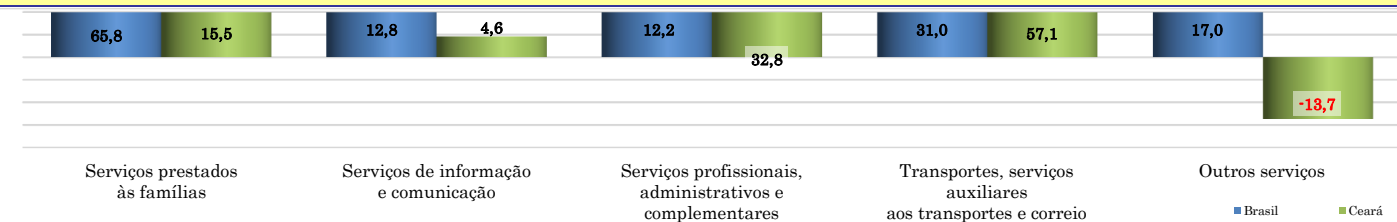
Ano	Brasil	Ceará
2015	-1,9	-2,0
2016	-4,9	-0,5
2017	-5,0	-2,6
2018	-0,7	-8,6
2019	0,6	-4,9
2020	-4,5	-4,9
2021	3,8	-1,8

VARIÇÃO ACUMULADA DE 12 MESES (%) - 2012 A 2018

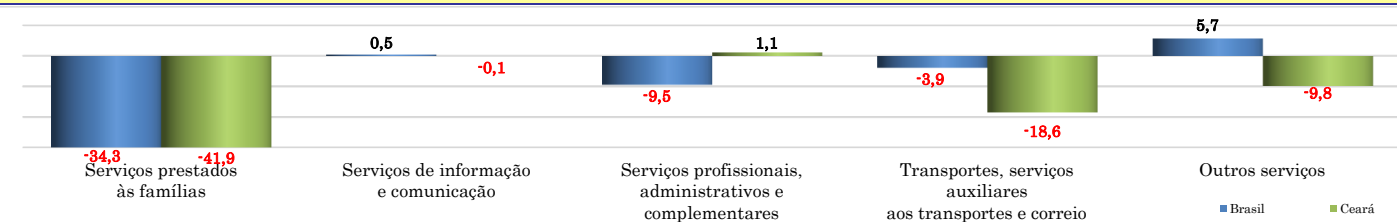


Ano	Brasil	Ceará
2015	0,6	1,3
2016	-4,6	-3,4
2017	-5,1	-2,7
2018	-1,4	-8,9
2019	0,4	-5,9
2020	-0,6	2,0
2021	-5,3	-12,2

VARIÇÃO MENSAL COM RELAÇÃO AO MESMO MÊS DO ANO ANTERIOR (%)



VARIÇÃO ACUMULADA DE 12 MESES (%)



ÍNDICE DE ATIVIDADES TURÍSTICAS (IATUR)

